



ESTADO DE GOIÁS



Ofício Mensagem nº 143 /2018.

Goiânia, 28 de setembro de 2018.

A Sua Excelência o Senhor
Deputado Estadual **JOSÉ ANTÔNIO VITTI**
Presidente da Assembleia Legislativa do Estado de Goiás
NESTA.

Senhor Presidente,

Submeto à apreciação dessa augusta Casa Legislativa o anexo projeto de lei, **que orça a receita e fixa a despesa para o exercício de 2019**, elaborado de forma a refletir as aspirações e necessidades do Estado de Goiás, com vistas a conquistar polos de desenvolvimento econômico e social do Brasil e resultados positivos a se tornarem reconhecidos de forma nacional e regional.

No Orçamento de 2019, ações estruturantes e prioritárias encontram-se contempladas para que o desenvolvimento do Estado seja acelerado permitindo seu crescimento acima da média dos demais Estados da Federação.

Assim, constam dos anexos da futura Lei Orçamentária Anual – LOA programas e ações voltados para o alcance do desenvolvimento do Estado, permeando todas as suas regiões, de acordo com as mais prementes demandas.

Nesse contexto, o incluso projeto da Lei Orçamentária Anual e seus anexos contemplam os programas e as ações desenvolvidos de forma estratégica e planejada para que a Administração Pública responda, de forma dinâmica, de posse de resultados palpáveis e satisfatórios, aos anseios da sociedade.

Os programas, projetos e as atividades constantes deste projeto encontram-se inseridos no PPA 2016-2019, de modo a alcançar os resultados ali previstos.

O projeto orça a receita e fixa a despesa no valor global de R\$ 26.610.128.000,00 (vinte e seis bilhões, seiscentos e dez milhões, cento e vinte e oito mil reais), envolvendo os recursos de todas as fontes, compreendendo os Orçamentos

4



ESTADO DE GOIÁS



2

Fiscal, da Seguridade Social e de Investimento das Empresas. São, portanto, essas as preceituações do Capítulo I, que trata das **DISPOSIÇÕES PRELIMINARES**, por meio do art. 1º da propositura.

O CAPÍTULO II engloba os arts. 2º a 7º e trata **DOS ORÇAMENTOS FISCAL E DA SEGURIDADE SOCIAL**, detalhados, em seu menor nível, por meio de 06 (seis) Grupos de Despesas, assim especificados, em ordem: Pessoal e Encargos Sociais; Juros e Encargos da Dívida Pública; Outras Despesas Correntes; Investimentos; Inversões Financeiras; e Amortização da Dívida Pública (art. 2º).

Na programação e execução dos Orçamentos Fiscal e da Seguridade Social serão utilizadas, nos termos do parágrafo único do art. 2º, as classificações da despesa por sua natureza, onde deverão ser identificados a Categoria Econômica, o Grupo da Despesa, a Modalidade de Aplicação e os Elementos de Despesa, conforme normas complementares à execução do orçamento.

O art. 3º orça a receita líquida do Estado para o exercício de 2019 em R\$ 26.131.872.000 (vinte e seis bilhões, cento e trinta e um milhões, oitocentos e setenta e dois mil reais) e fixa a despesa em igual valor. Nessa quantia inserem-se os recursos próprios das autarquias, fundações, bem como dos fundos especiais e recursos do tesouro.


Preceitua o art. 4º do projeto que a receita será apurada mediante a arrecadação de tributos, transferências e outras receitas correntes e de capital, na forma da legislação vigente e das especificações constantes dos Anexos, de acordo com o seguinte desdobramento:

ESPECIFICAÇÕES	VALORES
I - RECEITA BRUTA DO TESOIRO	26.415.465.000
1 - RECEITAS CORRENTES	26.382.225.000
1.1 - Receita Tributária	20.614.326.000
1.2 - Receita Patrimonial	46.340.000
1.3 - Receita Agropecuária	-

4



ESTADO DE GOIÁS



1.4 - Receita de Serviços	132.492.000
1.5 - Transferências Correntes	5.351.546.000
1.6 - Outras Receitas Correntes	237.521.000
2 - RECEITAS DE CAPITAL	33.240.000
2.1 - Operações de Crédito	20.880.000
2.2 - Alienação de Bens	110.000
2.3 - Outras Receitas de Capital	12.250.000
II - DEDUÇÕES DA RECEITA CORRENTE	-8.107.399.000
1 - Dedução da Receita para Formação do FUNDEB	-2.820.785.000
2 - Transferências Constitucionais aos Municípios	-5.264.114.000
3 - Dedução da Cota-Parte da CIDE	-22.500.000
III - ADMINISTRAÇÃO DIRETA (TESOURO)	104.295.000
IV - AUTARQUIAS E FUNDAÇÕES (TESOURO)	989.213.000
V - FUNDOS ESPECIAIS (TESOURO)	897.426.000
VI - RECEITA LÍQUIDA DO TESOURO (I + II + III + IV + V)	20.299.000.000
VII - CONVÊNIOS	116.298.000
1 - Transferências de Convênios (Outros Poderes e Fundos)	350.000
2 - Transferências de Convênios (Direta)	75.398.000
3 - Transferências de Convênios (Indireta e Fundos)	40.550.000
VIII - RECURSOS PRÓPRIOS	5.716.574.000
1 - Administração Direta	30.000
2 - Autarquias e Fundações	1.684.580.000
3 - Fundos Especiais (Todos Poderes)	4.031.964.000
IX - RECEITA LÍQUIDA TOTAL (VI + VII + VIII)	26.131.872.000

4



ESTADO DE GOIÁS



A despesa, segundo disposições do art. 5º, no montante de R\$ 26.131.872.000,00 (vinte e seis bilhões, cento e trinta e um milhões, oitocentos e setenta e dois mil reais), sendo deste total de R\$ 22.142.684.000,00 (vinte e dois bilhões, cento e quarenta e dois milhões, seiscentos e oitenta e quatro mil reais) correspondentes ao Orçamento Fiscal e R\$ 3.989.188.000,00 (três bilhões, novecentos e oitenta e nove milhões, cento e oitenta e oito mil reais) correspondentes ao Orçamento da Seguridade Social.

Por sua vez, preceitua o art. 6º que a despesa será realizada com observância da programação constante dos quadros que integram a futura lei.

O art. 7º encerra as disposições do Capítulo II aprovando os orçamentos das entidades autárquicas, fundacionais e dos fundos especiais dos Poderes do Estado em importâncias iguais para a receita orçada e a despesa fixada, aplicando-se as mesmas regras e autorizações destinadas à administração direta.

O CAPÍTULO III trata DO ORÇAMENTO DE INVESTIMENTO DAS EMPRESAS e o art. 8º o aprova, na forma dos Quadros das Receitas e Despesas das entidades criadas ou mantidas pelo Estado de Goiás, anexos ao respectivo projeto de lei, no valor de R\$ 478.256.000 (quatrocentos e setenta e oito milhões, duzentos e cinquenta e seis mil reais), apresentando o seguinte desdobramento:

ESPECIFICAÇÃO	VALORES
I – Recursos do Tesouro do Estado	
II – Recursos de outras fontes	478.256.000
TOTAL	478.256.000

O CAPÍTULO IV, que cuida DA AUTORIZAÇÃO PARA ABERTURA DE CRÉDITOS SUPLEMENTARES, contém, por meio do art. 9º, autorização ao Poder Executivo para, ressalvados os casos previstos e especificados no art. 10, abrir créditos suplementares até o limite de 25% sobre o total da despesa fixada.



ESTADO DE GOIÁS



O art. 11 determina que as suplementações de créditos serão efetuadas em nível de Modalidade de Aplicação, dispondo o art. 12 que as suplementações de créditos levadas a efeito de conformidade com o estabelecido na lei que se pretende editar constituem-se em alterações dos valores programados no Plano Plurianual 2016-2019, inclusive quanto às metas físicas e financeiras dos programas e respectivas ações orçamentárias.

O art. 14 dispõe sobre autorização para que o Poder Executivo possa realizar operações de crédito até o limite de 20% da receita orçada constante do art. 3º do projeto.

O projeto encerra-se com o CAPÍTULO VI – DISPOSIÇÕES GERAIS, onde se insere o art. 15, que autoriza o Poder Executivo “a estabelecer *normas complementares pertinentes à execução do orçamento e, no que couber, adequá-las às disposições da Constituição do Estado, compreendendo, também, a programação financeira para o exercício de 2018, observando o sistema instituído pela Lei nº 10.718, de 28 de dezembro de 1988, e fixando as medidas necessárias ao alcance do equilíbrio orçamentário e financeiro.*”

Esta proposta orçamentária busca, enfim, consolidar a execução de um planejamento estratégico focado em resultados finalísticos para o cidadão, planejamento esse detalhado no Plano Plurianual 2016-2019 em vigor, elaborado de forma democrática, pautado em cinco eixos estratégicos, contemplando o desenvolvimento regional e o de todos os segmentos da sociedade.

Assim, dentro dos recursos disponíveis, para cujo incremento não nos faltarão esforços, é que submetemos e esperamos ver aprovado o presente projeto de lei, na forma da legislação que rege a espécie, aproveitando a oportunidade para renovar a Vossa Excelência e a seus ilustres pares protestos de alta estima e distinta consideração.

José Eliton de Figuerêdo Júnior
Governador do Estado



PROJETO DE LEI Nº _____, DE _____ DE _____ DE 2018.

Orça a receita e fixa a despesa do Estado para o exercício de 2019.

A ASSEMBLEIA LEGISLATIVA DO ESTADO DE GOIÁS, nos termos do art. 10 da Constituição Estadual, decreta e eu sanciono a seguinte Lei:

CAPÍTULO I
DISPOSIÇÕES PRELIMINARES

Art. 1º Esta Lei orça a receita e fixa a despesa do Estado para o exercício de 2019, no valor global líquido de R\$ 26.610.128.000,00 (vinte e seis bilhões, seiscentos e dez milhões, cento e vinte e oito mil reais), envolvendo os recursos de todas as fontes, compreendendo:

- I - o Orçamento Fiscal;
- II - o Orçamento da Seguridade Social;
- III - o Orçamento de Investimento das Empresas.

Parágrafo único. Considera-se já excluído do total da receita estimada para o exercício de 2019 para fins de fixação das despesas de que trata o *caput* deste artigo, o valor de R\$ 8.107.399.000,00 (oito bilhões, cento e sete milhões, trezentos e noventa e nove mil reais), referente ao total das deduções da receita corrente para fins de formação do Fundo de Desenvolvimento do Ensino Básico e Valorização do Magistério -FUNDEB, os relativos à participação constitucional dos Municípios na repartição do Imposto sobre Circulação de Mercadorias e Serviços -ICMS, do Imposto sobre Propriedade de Veículos Automotores -IPVA, do Imposto sobre Produtos Industrializados -IPI e sobre a Contribuição de Intervenção no Domínio Econômico -CIDE.

4



CAPÍTULO II DOS ORÇAMENTOS FISCAL E DA SEGURIDADE SOCIAL

Art. 2º Os Orçamentos Fiscal e da Seguridade Social serão detalhados, em seu menor nível, por meio dos Grupos de Despesas abaixo especificados:

- I – Grupo 1 – Pessoal e Encargos Sociais;
- II – Grupo 2 – Juros e Encargos da Dívida Pública;
- III – Grupo 3 – Outras Despesas Correntes;
- IV – Grupo 4 – Investimentos;
- V – Grupo 5 – Inversões Financeiras;
- VI – Grupo 6 – Amortização da Dívida Pública.

Parágrafo único. Na programação e execução dos Orçamentos Fiscal e da Seguridade Social serão utilizadas as classificações da despesa por sua natureza, onde deverão ser identificados a Categoria Econômica, o Grupo da Despesa, a Modalidade de Aplicação e os Elementos de Despesa, conforme dispuserem as normas complementares pertinentes à execução do Orçamento-Geral do Estado.

Art. 3º A receita líquida geral do Estado estimada para o exercício de 2019 para suportar os Orçamentos Fiscal e da Seguridade Social, aí incluídos os recursos líquidos do Tesouro Estadual e os próprios das autarquias, fundações e dos fundos especiais, é estimada em R\$ 26.131.872.000,00 (vinte e seis bilhões, cento e trinta e um milhões, oitocentos e setenta e dois mil reais), e a despesa fixada em igual valor.

Art. 4º A receita estimada conforme o art. 3º será realizada mediante a arrecadação de tributos, transferências e outras receitas correntes e de capital, na forma da legislação vigente e das especificações constantes dos Anexos desta Lei, de acordo com o seguinte desdobramento:



ESPECIFICAÇÕES	VALORES
I - RECEITA BRUTA DO TESOURO	26.415.465.000
1 - RECEITAS CORRENTES	26.382.225.000
1.1 - Receita Tributária	20.614.326.000
1.2 - Receita Patrimonial	46.340.000
1.3 - Receita Agropecuária	-
1.4 - Receita de Serviços	132.492.000
1.5 - Transferências Correntes	5.351.546.000
1.6 - Outras Receitas Correntes	237.521.000
2 - RECEITAS DE CAPITAL	33.240.000
2.1 - Operações de Crédito	20.880.000
2.2 - Alienação de Bens	110.000
2.3 - Outras Receitas de Capital	12.250.000
II - DEDUÇÕES DA RECEITA CORRENTE	-8.107.399.000
1 - Dedução da Receita para Formação do FUNDEB	-2.820.785.000
2 - Transferências Constitucionais aos Municípios	-5.264.114.000
3 - Dedução da Cota-Parte da CIDE	-22.500.000
III - ADMINISTRAÇÃO DIRETA (TESOURO)	104.295.000
IV - AUTARQUIAS E FUNDAÇÕES (TESOURO)	989.213.000
V - FUNDOS ESPECIAIS (TESOURO)	897.426.000
VI - RECEITA LÍQUIDA DO TESOURO (I + II + III + IV + V)	20.299.000.000
VII - CONVÊNIOS	116.298.000
1 - Transferências de Convênios (Outros Poderes e Fundos)	350.000
2 - Transferências de Convênios (Direta)	75.398.000
3 - Transferências de Convênios (Indireta e Fundos)	40.550.000
VIII - RECURSOS PRÓPRIOS	5.716.574.000
1 - Administração Direta	30.000
2 - Autarquias e Fundações	1.684.580.000
3 - Fundos Especiais (Todos Poderes)	4.031.964.000
IX - RECEITA LÍQUIDA TOTAL (VI + VII + VIII)	26.131.872.000

GOVERNO DO ESTADO DE GOIÁS



§ 1º As deduções da receita corrente acima relacionadas referem-se aos valores para a formação do Fundo de Desenvolvimento do Ensino Básico e Valorização do Magistério -FUNDEB e os relativos à participação constitucional dos Municípios na repartição do Imposto sobre Circulação de Mercadorias e Serviços - ICMS, do Imposto sobre Propriedade de Veículos Automotores -IPVA, do Imposto sobre Produtos Industrializados -IPI e sobre a Contribuição de Intervenção no Domínio Econômico -CIDE.

§ 2º Durante o exercício financeiro de 2019 a receita poderá ser alterada de acordo com a necessidade de adequá-la à sua efetiva arrecadação, com a respectiva alteração no quadro da despesa.

Art. 5º A despesa, fixada em R\$ 26.131.872.000,00 (vinte e seis bilhões, cento e trinta e um milhões, oitocentos e setenta e dois mil reais), é assim desdobrada:

I – no Orçamento Fiscal, em R\$ 22.142.684.000,00 (vinte e dois bilhões, cento e quarenta e dois milhões, seiscentos e oitenta e quatro mil reais);

II – no Orçamento da Seguridade Social, em R\$ 3.989.188.000,00 (três bilhões, novecentos e oitenta e nove milhões, cento e oitenta e oito mil reais).

Art. 6º A despesa será realizada com observância da programação constante dos Quadros dos Anexos que integram esta Lei.

§ 1º Integram o Orçamento Fiscal os recursos orçamentários à conta do Tesouro Estadual destinados a transferências às empresas a título de aumento de capital, subvenção econômica e prestação de serviços.

§ 2º A Lei Orçamentária Anual para o exercício de 2019 será publicada detalhando a despesa até o nível de modalidade de aplicação.

Art. 7º Ficam aprovados os orçamentos das entidades autárquicas, fundacionais e dos fundos especiais dos Poderes do Estado em importâncias iguais para a receita orçada e a despesa fixada, aplicando-lhes as mesmas regras e autorizações destinadas à administração direta.



CAPÍTULO III
DO ORÇAMENTO DE INVESTIMENTO DAS EMPRESAS

Art. 8º O Orçamento de Investimento das Empresas fica aprovado na forma dos Quadros das Receitas e Despesas das entidades criadas ou mantidas pelo Estado de Goiás, anexos a esta Lei, no valor de R\$ 478.256.000,00 (quatrocentos e setenta e oito milhões, duzentos e cinquenta e seis mil reais), apresentando o seguinte desdobramento:

Em R\$ 1,00

ESPECIFICAÇÃO	VALORES
I – Recursos do Tesouro do Estado	-
II – Recursos de outras fontes	478.256.000
TOTAL	478.256.000

CAPÍTULO IV
DA AUTORIZAÇÃO PARA ABERTURA DE CRÉDITOS SUPLEMENTARES

Art. 9º Fica o Poder Executivo autorizado a, excluídos os casos previstos nesta Lei, abrir créditos suplementares, até o limite de 25% (vinte e cinco por cento) sobre o total da despesa nela fixada.

Art. 10. Excluem-se do limite previsto no art. 9º os créditos adicionais de natureza suplementar, com a indicação de recursos:

I – resultantes de:

- a) anulação de valor alocado na “Reserva de Contingência”;
- b) excesso de arrecadação da receita do Tesouro Estadual, das autarquias, fundações e fundos especiais, nos termos do inciso II do § 1º do art. 43 da Lei federal nº 4.320, de 17 de março de 1964;
- c) superávit financeiro apurado em balanço patrimonial do ano anterior;
- d) ajustamento de Grupos de Despesas em um mesmo órgão, desde

4

GOVERNO DO ESTADO DE GOIÁS



que não seja alterado o montante das categorias econômicas;

e) repasse de recursos financeiros através de transferências financeiras recebidas de convênios, contratos, ajustes ou acordos firmados com órgãos federais, estaduais, municipais e outros;

II – destinados a suprir insuficiência nos Grupos de Despesas com pessoal e encargos sociais.

Art. 11. As suplementações de créditos serão detalhadas até o nível de modalidade de aplicação.

Parágrafo único. As movimentações de valores entre modalidades de aplicação dentro de uma mesma ação, respeitados os limites de créditos autorizados, não se constituirão em créditos suplementares e serão autorizadas por ato do Secretário de Gestão e Planejamento.

Art. 12. Os valores constantes desta Lei e os créditos adicionais autorizados constituem-se em alterações dos valores programados no Plano Plurianual 2016–2019, inclusive quanto às metas físicas e financeiras dos programas e respectivas ações orçamentárias.

Parágrafo único. O Poder Executivo, em consequência do disposto no caput deste artigo, fica autorizado a adequar os produtos previstos para cada ação orçamentária, constantes dos programas.

Art. 13. A abertura de créditos suplementares autorizada por esta Lei será efetuada através de decretos orçamentários, observado o disposto em seus arts. 9º a 12, ou em lei específica, e submetida pela Secretaria de Estado de Gestão e Planejamento ao Governador do Estado, por intermédio da Secretaria de Estado da Casa Civil, devendo conter a indicação dos recursos necessários à cobertura dos valores adicionais e estar acompanhada de exposição de motivos que inclua justificativa do crédito pretendido.

CAPÍTULO V
DAS OPERAÇÕES DE CRÉDITO

Art. 14. Fica o Poder Executivo autorizado a realizar operações de



crédito até o limite de 20% (vinte por cento) da receita orçada constante desta Lei.

CAPÍTULO VI DISPOSIÇÕES GERAIS

Art. 15. Fica o Poder Executivo autorizado a estabelecer normas complementares pertinentes à execução do orçamento e, no que couber, adequá-lo às disposições da Constituição do Estado, compreendendo, também, a programação financeira para o exercício de 2019, observado o sistema instituído pela Lei nº 10.718, de 28 de dezembro de 1988, e fixando as medidas necessárias ao alcance do equilíbrio orçamentário e financeiro.

Art. 16. As transferências de recursos aos municípios, pelo Poder Executivo estadual, nos termos da legislação vigente, para realização de festas e eventos, deverão atender aos seguintes critérios e limites máximos:

I - municípios com até 10.000 (dez mil) habitantes: R\$ 30.000,00 (trinta mil reais);

II – municípios com mais de 10.000 (dez mil) até 20.000 (vinte mil) habitantes: R\$ 40.000,00 (quarenta mil reais);

III - municípios com mais de 20.000 (vinte mil) até 50.000 (cinquenta mil) habitantes: R\$ 50.000,00 (cinquenta mil reais);

IV - municípios com mais de 50.000 (cinquenta mil) até 100.000 (cem mil) habitantes: R\$ 100.000,00 (cem mil reais);

V - municípios com mais de 100.000 (cem mil) habitantes: R\$ 150.000,00 (cento e cinquenta mil reais).

§ 1º As transferências a entidades sem fins lucrativos, nos termos da legislação vigente, deverão atender aos valores consignados no orçamento estadual, em conformidade com a unidade orçamentária e dotação específica.

§ 2º Não se aplicam os limites e critérios previstos no *caput* aos recursos oriundos de emendas parlamentares, aos destinados a festividades relacionadas com tradições regionais e às cidades turísticas.

GOVERNO DO ESTADO DE GOIÁS



Art. 17. Ficam agregados aos orçamentos do Estado os indicadores e indicativos constantes dos Anexos desta Lei.

Art. 18. Todos os valores recebidos pelas unidades da administração direta, das autarquias, fundações, dos fundos especiais e das empresas estatais dependentes deverão, para sua movimentação, ser registrados nos respectivos orçamentos.

Parágrafo único. Excluem-se do disposto neste artigo os casos em que, por força de lei, normas especiais ou exigências do ente repassador, o registro deva ser feito através do grupo extraorçamentário.

Art. 19. Os créditos orçamentários autorizados nesta Lei poderão ser descentralizados total ou parcialmente a outros órgãos ou entidades.

§ 1º A descentralização orçamentária consiste na cessão de créditos orçamentários ou adicionais de uma unidade orçamentária para outra e do poder de utilizá-los para executar a despesa.

§ 2º A descentralização orçamentária de um órgão ou entidade para outro dependerá de Termo de Descentralização Orçamentária – TDO, que estabelecerá as condições da execução e as obrigações das partes.

§ 3º A descentralização orçamentária deverá preservar os limites dos créditos autorizados, bem como manter inalterada a categoria da programação.

§ 4º A descentralização orçamentária preserva a responsabilidade do órgão ou da entidade titular do crédito pelo resultado da programação e transfere a responsabilidade da execução para a entidade executora.

§ 5º A realização e contabilização da despesa serão registradas pelo órgão ou pela entidade que descentralizar os recursos orçamentários.

§ 6º Uma vez descentralizados, os créditos orçamentários não poderão ser suplementados.

Art. 20. Os valores das transferências constitucionais aos Municípios referentes à repartição do Imposto sobre Circulação de Mercadorias e Serviços

4

GOVERNO DO ESTADO DE GOIÁS



-ICMS, do Imposto sobre Propriedade de Veículos Automotores -IPVA, do Imposto sobre Produtos Industrializados -IPI e sobre a Contribuição de Intervenção no Domínio Econômico -CIDE, bem como os valores para a formação do Fundo de Desenvolvimento do Ensino Básico e Valorização do Magistério -FUNDEB, deverão ser registrados no Sistema de Contabilidade Geral -SCG como dedução da receita orçamentária, conforme estimativa constante do art. 4º desta Lei.

Art. 21. Esta Lei entra em vigor em 1º de janeiro de 2019.

PALÁCIO DO GOVERNO DO ESTADO DE GOIÁS, em
Goiânia, de de 2018, 130ª da República.

Proposta Orçamentária do Estado

Investimento das Empresas


Seguridade Social

Fiscal

2019



SEGPLAN
SECRETARIA DE ESTADO DE
GESTÃO E PLANEJAMENTO



ESTADO DE GOIÁS

JOSÉ ELITON DE FIGUERÊDO JÚNIOR

GOVERNADOR DO ESTADO

JOAQUIM CLÁUDIO FIGUEIREDO MESQUITA


SECRETÁRIO DE GESTÃO E PLANEJAMENTO

BRUNO PERILLO PHILOCREON

SUPERINTENDENTE EXECUTIVO

OTÁVIO ALEXANDRE DA SILVA

SUPERINTENDENTE DE ORÇAMENTO E DESPESA



PEDRO HENRIQUE DA SILVA NOGUEIRA

GERENTE DE ELABORAÇÃO E PROGRAMAÇÃO ORÇAMENTÁRIA

EQUIPE TÉCNICA

EDITH BARBOSA DE MEDEIROS PARENTE


FÁTIMA D' ABADIA RIOS LEITE MACÊDO

ESLANE FERREIRA REIS ROSA

KAMILLA EVANGELISTA ALVARENGA


SÉRGIO BORGES FONSECA JÚNIOR

AVAI NUNES CORRÊA



Proposta Orçamentária do Estado 2019

Anexo I Consolidação dos Quadros Orçamentários




SEGPLAN
SECRETARIA DE ESTADO DE
GESTÃO E PLANEJAMENTO




CONSOLIDAÇÃO DOS ORÇAMENTOS - EXERCÍCIO 2019

ORÇAMENTOS	TESOURO	OUTRAS FONTES	TOTAL	%
ORÇAMENTO FISCAL	18.079.034.000	4.063.650.000	22.142.684.000	83,21
Administração DIRETA	13.797.875.000	70.377.000	13.868.252.000	52,12
Administração INDIRETA	1.592.479.000	154.866.000	1.747.345.000	6,57
FUNDOS ESPECIAIS	2.688.680.000	3.838.407.000	6.527.087.000	24,53
ORÇAMENTO DA SEGURIDADE SOCIAL	2.219.966.000	1.769.222.000	3.989.188.000	14,99
Administração DIRETA	5.500.000	5.211.000	10.711.000	0,04
Administração INDIRETA	1.120.000	1.556.612.000	1.557.732.000	5,85
FUNDOS ESPECIAIS	2.213.346.000	207.399.000	2.420.745.000	9,10
ORÇAMENTO DE INVESTIMENTO DAS EMPRESAS ESTATAIS		478.256.000	478.256.000	1,80
TOTAL GERAL	20.299.000.000	6.311.128.000	26.610.128.000	100,00



DEMONSTRATIVO DA RECEITA POR ÓRGÃOS, CONFORME AS FONTES DE RECURSOS E CATEGORIAS ECONÔMICAS

CÓDIGO	ÓRGÃOS/UNIDADES	FONTE DE RECURSO		CATEGORIA ECONÔMICA		TOTAL
		TESOURO	OUTRAS	CORRENTE	CAPITAL	
	ADMINISTRAÇÃO DIRETA					
2800	SECRETARIA DA SAÚDE	1.000.000		1.000.000		1.000.000
3800	SECRETARIA DA MULHER, DO DESENVOLVIMENTO SOCIAL, DA IGUALDADE RACIAL, DOS DIREITOS HUMANOS E DO TRABALHO	4.500.000	5.211.000	3.868.000	5.843.000	9.711.000
	ADMINISTRAÇÃO INDIRETA					
5704	INSTITUTO DE ASSISTÊNCIA DOS SERVIDORES PÚBLICOS DO ESTADO DE GOIÁS - IPASGO	1.000.000	1.488.000.000	1.410.970.000	78.030.000	1.489.000.000
5705	GOIÁS PREVIDÊNCIA - GOIASPREV	120.000	68.612.000	66.602.000	2.130.000	68.732.000
	FUNDOS ESPECIAIS					
2850	FUNDO ESTADUAL DE SAÚDE - FES	2.187.500.000	201.870.000	2.292.333.000	97.037.000	2.389.370.000
2851	FUNDO ESPECIAL DE GESTÃO DA ESCOLA ESTADUAL DE SAÚDE PÚBLICA DE GOIÁS CÂNDIDO SANTIAGO - FUNGESP		621.000	510.000	111.000	621.000
3851	FUNDO ESTADUAL DE ASSISTÊNCIA SOCIAL - FEAS	25.826.000	4.888.000	29.574.000	1.140.000	30.714.000
3852	FUNDO ESTADUAL DOS DIREITOS DA CRIANÇA E DO ADOLESCENTE - FECAD	20.000	20.000	40.000		40.000
	TOTAL	2.219.966.000	1.769.222.000	3.804.897.000	184.291.000	3.989.188.000



DEMONSTRATIVO DA DESPESA POR ÓRGÃOS, CONSOLIDANDO PROJETOS, ATIVIDADES E CATEGORIAS ECONÔMICAS

CÓDIGO	ÓRGÃOS/UNIDADES	PROJETOS	ATIVIDADES	OPERAÇÕES ESPECIAIS	CATEGORIA ECONÔMICA		TOTAL
					CORRENTE	CAPITAL	
	ADMINISTRAÇÃO DIRETA						
2800 3800	SECRETARIA DA SAÚDE SECRETARIA DA MULHER, DO DESENVOLVIMENTO SOCIAL, DA IGUALDADE RACIAL, DOS DIREITOS HUMANOS E DO TRABALHO		9.711.000	1.000.000	1.000.000	5.843.000	1.000.000 9.711.000
	ADMINISTRAÇÃO INDIRETA						
5704 5705	INSTITUTO DE ASSISTÊNCIA DOS SERVIDORES PÚBLICOS DO ESTADO DE GOIÁS - IPASGO GOIÁS PREVIDÊNCIA - GOIASPREV	91.000.000 200.000	1.388.990.000 62.202.000	9.010.000 6.330.000	1.410.970.000 66.602.000	78.030.000 2.130.000	1.489.000.000 68.732.000
	FUNDOS ESPECIAIS						
2850 2851 3851 3852	FUNDO ESTADUAL DE SAÚDE - FES FUNDO ESPECIAL DE GESTÃO DA ESCOLA ESTADUAL DE SAÚDE PÚBLICA DE GOIÁS CÂNDIDO SANTIAGO - FUNGESP FUNDO ESTADUAL DE ASSISTÊNCIA SOCIAL - FEAS FUNDO ESTADUAL DOS DIREITOS DA CRIANÇA E DO ADOLESCENTE - FECAD	69.627.000	2.319.743.000 621.000 30.714.000 40.000		2.292.333.000 510.000 29.574.000 40.000	97.037.000 111.000 1.140.000	2.389.370.000 621.000 30.714.000 40.000
	TOTAL	160.827.000	3.812.021.000	16.340.000	3.804.897.000	184.291.000	3.989.188.000



Proposta Orçamentária do Estado 2019

Despesas
Realizadas em 2017
e Fixadas em 2018



SEGPLAN
SECRETARIA DE ESTADO DE
GESTÃO E PLANEJAMENTO



DESPESAS REALIZADAS EM 2017, FIXADAS PARA 2018 E PREVISTAS PARA 2019

Lei nº 4320/1964, art. 22, inc. III, alíneas "d", "e" e "f" (Recursos de Todas as fontes)

Em R\$ 1,00

GRUPO	DISCRIMINAÇÃO	DESPESA REALIZADA 2017 ¹	DESPESA FIXADA 2018	Δ%	DESPESA PREVISTA 2019	Δ%
	DESPESAS CORRENTES	19.846.514.359	22.147.345.000	11,59%	23.978.868.000	8,27%
01	PESSOAL E ENCARGOS SOCIAIS	13.124.158.767	14.754.665.000	12,42%	15.747.411.000	6,73%
02	JUROS E ENCARGOS DA DÍVIDA	969.958.297	1.040.900.000	7,31%	924.135.000	-11,22%
03	OUTRAS DESPESAS CORRENTES	5.752.397.295	6.351.780.000	10,42%	7.307.322.000	15,04%
	DESPESAS DE CAPITAL	2.312.407.620	1.713.129.000	-25,92%	1.577.749.000	-7,90%
04	INVESTIMENTOS	1.270.084.126	918.133.000	-27,71%	807.799.000	-12,02%
05	INVERSÕES FINANCEIRAS	173.847.150	70.476.000	-59,46%	44.969.000	-36,19%
06	AMORTIZAÇÃO DA DÍVIDA	868.476.344	724.520.000	-16,58%	724.981.000	0,06%
09	RESERVA DE CONTINGÊNCIA	-	376.037.000	-	575.255.000	52,98%
	TOTAL	22.158.921.980	24.236.511.000	9,38%	26.131.872.000	7,82%

¹ Fonte: Republicação RREO 6º Bimestre 2017 - Assinado




Superintendência de Orçamento e Despesas - SORD

Demonstrativo do Orçamento por Poderes - de acordo com o Teto dos Gastos NRF Art.41 C.E. de Goiás


GRUPOS DE DESPESAS 01 E 03 - RECURSOS DE TODAS AS FONTES

Descrição	Autorizado 2018 (*)	Proposta Orçamentária 2019		Teto de Gastos E.C. 54 (IPCA) (1)	
		VALORES (B)	DIFERENÇA (B - A)	Corrigido IPCA (C)	DIFERENÇA (C - B)
Poderes	(A)	VALORES (B)	DIFERENÇA (B - A)	Corrigido IPCA (C)	DIFERENÇA (C - B)
Poder Executivo	18.919.993.376	19.750.529.000	830.535.624	19.750.770.285	241.285
Gr. 01	11.533.923.670	12.757.221.000	1.223.297.330	12.040.378.258	- 716.842.742
Gr. 03	7.386.069.706	6.993.308.000	- 392.761.706	7.710.392.027	717.084.027
Poder Judiciário	2.110.068.961	1.947.396.000	- 162.672.961	2.202.722.090	255.326.090
Gr. 01	1.703.801.961	1.526.000.000	- 177.801.961	1.778.615.906	252.615.906
Gr. 03	406.267.000	421.396.000	15.129.000	424.106.184	2.710.184
ALEGO	442.589.000	378.149.000	- 64.440.000	462.023.083	83.874.083
Gr. 01	373.941.000	361.634.000	- 12.307.000	390.360.749	28.726.749
Gr. 03	68.648.000	16.515.000	- 52.133.000	71.662.334	55.147.334
TCE	309.087.000	321.954.000	12.867.000	322.659.010	705.010
Gr. 01	277.992.000	290.188.000	12.196.000	290.198.629	10.629
Gr. 03	31.095.000	31.766.000	671.000	32.460.381	694.381
TCM	205.394.244	177.610.000	- 27.784.244	214.413.105	36.803.105
Gr. 01	190.187.000	166.100.000	- 24.087.000	198.538.111	32.438.111
Gr. 03	15.207.244	11.510.000	- 3.697.244	15.874.994	4.364.994
Ministério Público	753.105.597	698.110.000	- 54.995.597	786.174.464	88.064.464
Gr. 01	648.779.996	581.000.000	- 67.779.996	677.267.926	96.267.926
Gr. 03	104.325.601	117.110.000	12.784.399	108.906.538	- 8.203.462
Defensoria Pública	87.778.000	84.328.000	- 3.450.000	91.632.332	7.304.332
Gr. 01	74.668.000	65.268.000	- 9.400.000	77.946.672	12.678.672
Gr. 03	13.110.000	19.060.000	5.950.000	13.685.660	- 5.374.340
Total	22.828.016.178	23.358.076.000	530.059.822	23.830.394.368	472.318.368



RESUMO POR GRUPO DE DESPESA

ESPECIFICAÇÃO	PESSOAL E ENCARGOS SOCIAIS	JUROS E ENCARGOS DA DÍVIDA	OUTRAS DESPESAS CORRENTES	INVESTIMENTOS	INVERSÕES FINANCEIRAS	AMORTIZAÇÃO DA DÍVIDA	RESERVA DE CONTINGÊNCIA	TOTAL
Administração DIRETA	9.737.991.000	924.135.000	1.603.815.000	285.014.000	32.782.000	724.981.000	570.245.000	13.878.963.000
Administração INDIRETA	875.952.000		2.104.831.000	318.317.000	967.000		5.010.000	3.305.077.000
FUNDOS ESPECIAIS	5.133.468.000		3.598.676.000	204.468.000	11.220.000			8.947.832.000
TOTAL GERAL DO ESTADO	15.747.411.000	924.135.000	7.307.322.000	807.799.000	44.969.000	724.981.000	575.255.000	26.131.872.000
DEFENSORIA PÚBLICA	65.268.000		19.060.000	12.638.000	20.000			96.986.000
MINISTÉRIO PÚBLICO	581.000.000		117.110.000	55.158.000	20.000			753.288.000
PODER EXECUTIVO	12.757.221.000	924.135.000	6.689.975.000	664.694.000	44.889.000	724.981.000	575.255.000	22.381.150.000
PODER JUDICIÁRIO	1.526.000.000		421.396.000	4.954.000	20.000			1.952.370.000
PODER LEGISLATIVO	817.922.000		59.781.000	70.355.000	20.000			948.078.000



ADMINISTRAÇÃO DIRETA


(R\$ 1,00)

DEMONSTRATIVO GERAL POR GRUPO DE DESPESA

PODER LEGISLATIVO

RECURSOS DE TODAS AS FONTES

ESPECIFICAÇÃO	PESSOAL E ENCARGOS SOCIAIS	JUROS E ENCARGOS DA DÍVIDA	OUTRAS DESPESAS CORRENTES	INVESTIMENTOS	INVERSÕES FINANCEIRAS	AMORTIZAÇÃO DA DÍVIDA	RESERVA DE CONTINGÊNCIA	TOTAL
ASSEMBLEIA LEGISLATIVA DO ESTADO DE GOIÁS	361.634.000		15.436.000	51.564.000				428.634.000
TRIBUNAL DE CONTAS DO ESTADO DE GOIÁS	290.188.000		29.940.000	12.100.000				332.228.000
TRIBUNAL DE CONTAS DOS MUNICÍPIOS	166.100.000		10.900.000	1.110.000	10.000			178.120.000
TOTAL	817.922.000		56.276.000	64.774.000	10.000			938.982.000



ADMINISTRAÇÃO DIRETA


(R\$ 1,00)

DEMONSTRATIVO GERAL POR GRUPO DE DESPESA

PODER JUDICIÁRIO

RECURSOS DE TODAS AS FONTES

ESPECIFICAÇÃO	PESSOAL E ENCARGOS SOCIAIS	JUROS E ENCARGOS DA DÍVIDA	OUTRAS DESPESAS CORRENTES	INVESTIMENTOS	INVERSÕES FINANCEIRAS	AMORTIZAÇÃO DA DÍVIDA	RESERVA DE CONTINGÊNCIA	TOTAL
TRIBUNAL DE JUSTIÇA DO ESTADO DE GOIÁS	1.526.000.000		40.000	30.000				1.526.070.000
TOTAL	1.526.000.000		40.000	30.000				1.526.070.000



ADMINISTRAÇÃO DIRETA

(R\$ 1,00)

MINISTÉRIO PÚBLICO

DEMONSTRATIVO GERAL POR GRUPO DE DESPESA

RECURSOS DE TODAS AS FONTES

ESPECIFICAÇÃO	PESSOAL E ENCARGOS SOCIAIS	JUROS E ENCARGOS DA DÍVIDA	OUTRAS DESPESAS CORRENTES	INVESTIMENTOS	INVERSÕES FINANCEIRAS	AMORTIZAÇÃO DA DÍVIDA	RESERVA DE CONTINGÊNCIA	TOTAL
MINISTÉRIO PÚBLICO	581.000.000		114.000.000	35.990.000	10.000			731.000.000
TOTAL	581.000.000		114.000.000	35.990.000	10.000			731.000.000



ADMINISTRAÇÃO DIRETA

(R\$ 1,00)

DEFENSORIA PÚBLICA

DEMONSTRATIVO GERAL POR GRUPO DE DESPESA

RECURSOS DE TODAS AS FONTES

ESPECIFICAÇÃO	PESSOAL E ENCARGOS SOCIAIS	JUROS E ENCARGOS DA DÍVIDA	OUTRAS DESPESAS CORRENTES	INVESTIMENTOS	INVERSÕES FINANCEIRAS	AMORTIZAÇÃO DA DÍVIDA	RESERVA DE CONTINGÊNCIA	TOTAL
DEFENSORIA PÚBLICA DO ESTADO DE GOIÁS	65.268.000		13.050.000	4.990.000	10.000			83.318.000
TOTAL	65.268.000		13.050.000	4.990.000	10.000			83.318.000



ADMINISTRAÇÃO DIRETA

(R\$ 1,00)

DEMONSTRATIVO GERAL POR GRUPO DE DESPESA

PODER EXECUTIVO

RECURSOS DE TODAS AS FONTES

ESPECIFICAÇÃO	PESSOAL E ENCARGOS SOCIAIS	JUROS E ENCARGOS DA DÍVIDA	OUTRAS DESPESAS CORRENTES	INVESTIMENTOS	INVERSÕES FINANCEIRAS	AMORTIZAÇÃO DA DÍVIDA	RESERVA DE CONTINGÊNCIA	TOTAL
SECRETARIA DA CASA CIVIL	52.700.000		5.410.000	80.000	10.000			58.200.000
VICE-GOVERNADORIA	5.100.000		2.200.000	200.000	10.000			7.510.000
PROCURADORIA-GERAL DO ESTADO - PGE	97.200.000		5.050.000	30.000	20.000			102.300.000
CONTROLADORIA-GERAL DO ESTADO	46.600.000		1.260.000	40.000	10.000			47.910.000
SECRETARIA DA CASA MILITAR	41.500.000		15.890.000	10.000	10.000			57.410.000
SECRETARIA DO GOVERNO	18.500.000		8.310.000	7.040.000				33.850.000
SECRETARIA DE EDUCAÇÃO, CULTURA E ESPORTE - SEDUCE	2.542.892.000	20.000	727.393.000	112.430.000	30.000	20.000	20.000	3.382.805.000
SECRETARIA DA FAZENDA	625.600.000	924.115.000	313.289.000	16.920.000	10.000	724.961.000		2.604.895.000
SECRETARIA DE GESTÃO E PLANEJAMENTO	210.509.000		136.328.000	4.830.000	31.852.000		570.225.000	953.744.000
SECRETARIA DA SAÚDE			1.000.000					1.000.000
SECRETARIA DE ESTADO DE SEGURANÇA PÚBLICA	2.875.300.000		166.511.000	24.486.000	730.000			3.067.027.000
SECRETARIA DE DESENVOLVIMENTO ECONÔMICO, CIENTÍFICO E TECNOLÓGICO E DE AGRICULTURA, PECUÁRIA E IRRIGAÇÃO	24.200.000		15.305.000	3.026.000	20.000			42.551.000
SECRETARIA DE MEIO AMBIENTE, RECURSOS HÍDRICOS, INFRAESTRUTURA, CIDADES E ASSUNTOS METROPOLITANOS	64.500.000		6.185.000	3.595.000				74.280.000
SECRETARIA DA MULHER, DO DESENVOLVIMENTO SOCIAL, DA IGUALDADE RACIAL E DOS DIREITOS HUMANOS	125.500.000		9.988.000	6.343.000	50.000			141.881.000
SECRETARIA DE ESTADO DO TRABALHO	17.700.000		6.330.000	200.000				24.230.000
TOTAL	6.747.801.000	924.135.000	1.420.449.000	179.230.000	32.752.000	724.981.000	570.245.000	10.599.593.000



Proposta Orçamentária do Estado 2019

Evolução da Receita do Tesouro



SEGPLAN
SECRETARIA DE ESTADO DE
GESTÃO E PLANEJAMENTO



EVOLUÇÃO DA RECEITA GERAL DO ESTADO

Lei nº 4320/1964 art. 22, inc. III, alíneas "a", "b" e "c"

Em R\$ 1,00

ESPECIFICAÇÃO	2015 ¹			2016 ¹		2017 ¹		2018		2019	
	ARRECADADA	ARRECADADA	VAR. %	ARRECADADA	VAR. %	ARRECADADA	VAR. %	PREVISTA	VAR. %	PREVISTA	VAR. %
RECEITAS CORRENTES	20.330.091.000	22.008.224.000	8,25	30.153.217.000	37,01	24.191.139.000	-19,77	26.382.225.000	9,06		
RECEITA TRIBUTÁRIA	15.512.382.000	16.347.362.000	5,38	23.705.729.000	45,01	18.152.690.000	-23,42	20.614.326.000	13,56		
IMPOSTOS	15.511.110.000	16.261.903.000	4,84	23.335.410.000	43,50	18.117.844.000	-22,36	19.815.074.000	9,37		
IMPOSTOS S/ O PATRIMÔNIO E A RENDA	2.426.804.000	2.712.422.000	11,77	2.909.418.000	7,26	3.120.056.000	7,24	3.421.748.000	9,67		
IMPOSTO S/ A RENDA E PROVENTOS QUALQ. NAT	1.101.475.000	1.192.883.000	8,30	1.364.743.000	14,41	1.457.232.000	6,78	1.612.814.000	10,68		
IMPOSTO S/ A PROPRIEDADE DE VEÍC. AUTOMOT	1.029.182.000	1.279.342.000	24,31	1.265.439.000	-1,09	1.400.180.000	10,65	1.483.560.000	5,95		
IMPOSTO SOBRE TRANSMISSÃO	296.147.000	240.197.000	-18,89	279.235.000	16,25	262.644.000	-5,94	325.374.000	23,88		
IMPOSTO S/ A PRODUÇÃO E A CIRCULAÇÃO	13.084.306.000	13.549.481.000	3,56	20.425.992.000	50,75	14.997.788.000	-26,57	16.393.326.000	9,30		
TAXAS	1.272.000	85.459.000	6618,47	370.319.000	333,33	34.846.000	-90,59	799.252.000	2193,67		
RECEITA PATRIMONIAL	46.152.000	46.910.000	1,64	293.535.000	525,74	82.164.000	-72,01	46.340.000	-43,60		
RECEITA AGROPECUÁRIA	-	-	-	-	-	38.000	-	-	-		
RECEITA DE SERVIÇOS	141.000	172.000	21,99	155.000	-9,88	48.770.000	31364,52	132.492.000	171,67		
TRANSFERÊNCIAS CORRENTES	4.451.549.000	5.026.606.000	12,92	4.904.690.000	-2,43	5.387.052.000	9,83	5.351.546.000	-0,66		
OUTRAS RECEITAS CORRENTES	319.867.000	587.174.000	83,57	878.789.000	49,66	520.425.000	-40,78	237.521.000	-54,36		
RECEITAS DE CAPITAL	742.277.000	89.058.000	-88,00	658.360.000	639,25	112.475.000	-82,92	33.240.000	-70,45		
OPERAÇÕES DE CRÉDITO	556.308.000	34.406.000	-93,82	22.000	-99,94	103.578.000	470709,09	20.880.000	-79,84		
ALIENAÇÃO DE BENS	380.000	153.000	-59,74	404.358.000	264186,27	3.026.000	-99,25	110.000	-96,36		
OUTRAS RECEITAS DE CAPITAL	185.589.000	54.499.000	-70,63	253.980.000	366,03	5.871.000	-97,69	12.250.000	108,65		
DEDUÇÕES DA RECEITA	- 6.499.117.000	- 7.033.418.000	8,22	-13.714.118.000	94,99	- 7.613.502.000	-44,48	- 8.107.399.000	6,49		
TOTAL DA RECEITA DO TESOURO	14.573.251.000	15.063.864.000	3,37	17.097.459.000	13,50	16.690.112.000	-2,38	18.308.066.000	9,69		
TOTAL DA ADM. DIRETA, OUTROS PODERES E MP	83.940.000	77.819.000	-7,29	187.416.000	140,84	274.218.000	46,32	3.412.030.000	1144,28		
TOTAL DA RECEITA DAS AUTARQUIAS/FUNDAÇÕES (Exclusive Transferências do Tesouro)	1.679.927.000	1.990.590.000	18,49	2.109.444.000	5,97	2.087.957.000	-1,02	2.605.181.000	24,77		
TOTAL DA RECEITA DOS FUNDOS ESPECIAIS (Exclusive Transferências do Tesouro)	3.602.336.000	4.040.194.000	12,15	4.350.707.000	7,69	5.184.224.000	19,16	1.806.595.000	-65,15		
TOTAL DA RECEITA DAS EMPRESAS (ESTIMADA) (Exclusive Transferências do Tesouro)	849.126.000	863.221.000	1,66	668.656.000	-22,54	728.816.000	9,00	478.256.000	-34,38		
TOTAL GERAL DA RECEITA	20.788.580.000	22.035.688.000	6,00	24.413.682.000	10,79	24.965.327.000	2,26	26.610.128.000	6,59		



Proposta Orçamentária do Estado 2019

Demonstrativo da Renúncia da Receita




SEGPLAN
SECRETARIA DE ESTADO DE
GESTÃO E PLANEJAMENTO



**DEMONSTRATIVO DE ISENÇÕES, ANISTIAS, REMISSÕES, SUBSÍDIOS E BENEFÍCIOS FISCAIS
ESTIMATIVA E COMPENSAÇÃO DA RENÚNCIA DE RECEITA 2017-2021¹**

(LRF, art. 5º, inciso II)

TRIBUTOS	MODALIDADE	SETORES/ PROGRAMAS/ BENEFICIÁRIOS	RENÚNCIA DE RECEITA PREVISTA ²					COMPENSAÇÃO ³
			2017	2018	2019	2020	2021	
ICMS	Crédito Outorgado ⁴	Deduções (I)	450.994.612	475.844.415	416.391.956	433.047.635	450.369.540	Estes benefícios fiscais não comprometem as metas fiscais estabelecidas pelo Estado, uma vez que foram expurgados do cálculo de receita, conforme inciso I, do art. 14 da Lei de Responsabilidade Fiscais.
		Apropriado (II)	525.633.733	554.596.152	485.304.375	504.716.550	524.905.212	
		Utilizado (III)	-466.453.929	-492.155.540	-430.665.154	-447.891.760	-465.807.430	
		Estorno (IV)	-220.338.833	-232.479.503	-203.433.290	-211.570.622	-220.033.448	
		Outros Créditos (V)	3.704.099.150	3.908.195.013	3.419.901.371	3.556.697.426	3.698.965.992	
		Sub-Total (I+II+V)-(III+IV)	3.993.934.733	4.214.000.537	3.687.499.259	3.834.999.229	3.988.399.198	
	Redução de Base de Cálculo ⁴	Atacado	649.295.252	685.071.420	636.123.485	661.568.424	688.031.161	
		Varejo	422.733.783	446.026.414	465.071.742	483.674.612	503.021.596	
		Indústria	45.943.653	48.475.148	50.545.037	52.566.838	54.669.512	
		Produção Rural	1.113.936	1.175.313	1.225.499	1.274.519	1.325.500	
		Serviços de Transporte	32.988.024	34.805.664	36.291.866	37.743.541	39.253.282	
		Sub-Total	1.152.074.647	1.215.553.960	1.189.257.629	1.236.827.934	1.286.301.051	
	Isenção	Atacado	56.956.976	60.095.305	62.661.374	65.167.829	67.774.543	
		Varejo	251.896.723	265.776.233	277.124.878	288.209.873	299.738.268	
		Indústria	42.724.895	45.079.037	47.003.912	48.884.068	50.839.431	
		Produção Rural	17.135.876	18.080.062	18.852.081	19.606.164	20.390.411	
		Serviços de Transporte	32.529.947	34.322.347	35.787.912	37.219.428	38.708.205	
		Sub-Total	401.244.417	423.352.985	441.430.157	459.087.362	477.450.858	
	Anistia	Multa	300.850.665	317.427.537	330.981.693	344.220.960	357.989.799	
		Juros	24.902.145	26.274.254	27.396.164	28.492.011	29.631.691	
Sub-Total		325.752.811	343.701.791	358.377.857	372.712.971	387.621.490		
IPVA	Redução de Base de Cálculo	Automóvel 1000cc	36.730.225	38.754.060	40.408.858	42.025.213	43.706.221	
		Motocicleta 125cc	5.802.801	6.122.535	6.383.967	6.639.326	6.904.899	
		Sub-Total	42.533.025	44.876.595	46.792.825	48.664.539	50.611.120	
	Isenção	Deficiente físico	5.366.109	5.661.782	7.640.501	7.946.121	8.263.965	
		Deficiente Mandado de Segurança	1.578.836	1.665.830	-	-	-	
		Isento por idade	155.135.645	163.683.619	170.672.909	177.499.826	184.599.819	
		Mototaxi	68.655	72.438	75.531	78.552	81.694	
		Ônibus ou Microônibus turismo	1.738.959	1.834.775	1.913.120	1.989.645	2.069.231	
		Ônibus ou Microônibus escolar	661.356	697.796	727.592	756.696	786.964	
		Táxi	4.174.377	4.404.385	4.592.452	4.776.150	4.967.197	
		Veículo OKM	24.215.133	25.549.387	26.640.346	27.705.960	28.814.198	
		Sub-Total	192.939.070	203.570.012	212.262.451	220.752.950	229.583.068	
		Anistia	Multa	2.251.987	2.376.071	2.477.530	2.576.631	2.679.696
	Juros		633.966	668.897	697.459	725.357	754.372	
	Sub-Total		2.885.952	3.044.968	3.174.989	3.301.988	3.434.068	
			Multa	1.869.161	1.972.151	2.056.363	2.138.617	2.224.162



**DEMONSTRATIVO DE ISENÇÕES, ANISTIAS, REMISSÕES, SUBSÍDIOS E BENEFÍCIOS FISCAIS
ESTIMATIVA E COMPENSAÇÃO DA RENÚNCIA DE RECEITA 2017-2021¹**

(LRF, art. 5º, inciso II)

TRIBUTO	MODALIDADE	SETORES/ PROGRAMAS/ BENEFICIÁRIOS	RENÚNCIA DE RECEITA PREVISTA					COMPENSAÇÃO ³
			2017	2018	2019	2020	2021	
ITCD	Anistia	Juros	808.962	853.536	889.982	925.582	962.605	
		Sub-Total	2.678.123	2.825.687	2.946.345	3.064.199	3.186.767	
SUBTOTAL CRÉDITO OUTORGADO			3.993.934.733	4.214.000.537	3.687.499.259	3.834.999.229	3.988.399.198	
SUBTOTAL REDUÇÃO DE BASE DE CÁLCULO			1.194.607.672	1.260.430.555	1.236.050.454	1.285.492.473	1.336.912.171	
SUBTOTAL ISENÇÃO			594.183.487	626.922.997	653.692.608	679.840.312	707.033.926	
SUBTOTAL ANISTIA			331.316.886	349.572.446	364.499.191	379.079.158	394.242.325	
SUBTOTAL PROGRAMAS FINANCEIROS⁵			1.810.509.032	1.910.268.080	1.991.836.527	2.071.509.988	2.154.370.387	
SUBTOTAL - RENÚNCIA DE RECEITAS			7.922.551.710	8.361.194.615	7.933.578.039	8.250.921.160	8.580.958.007	
SUBTOTAL - OUTRAS REDUÇÕES DE RECEITA⁶			119.088.355	125.650.123	132.573.445	138.618.794	144.856.639	
TOTAL GERAL DAS RENÚNCIAS E REDUÇÕES			8.041.640.065	8.486.844.738	8.066.151.484	8.389.539.954	8.725.814.646	

Notas:

¹ Informações conforme Nota Técnica 001/2017 - SRE/SEFAZ e LDO 2019


² Cf. NT 001/2017 - SRE/SEFAZ, para 2017 e 2018 foi utilizado o índice projetado para o crescimento da receita tributária em relação a 2016, respectivamente, 2,64% e 5,51%. Para 2019, 2020 e 2021, utilizamos dados da LDO 2019, sendo que os valores de Multas e Juros das Anistias do ICMS, IPVA e ITC e dos itens que compõem o Crédito Outorgado do ICMS são resultado da variação de um exercício para o outro multiplicado pelo total previsto na LDO.

³ As renúncias de receitas visam apoiar: a implantação, expansão, diversificação e modernização do setor industrial; o aumento da competitividade dos contribuintes que se encontram em desvantagem em relação aos de outras UF's; o desenvolvimento da inovação tecnológica; o aproveitamento de cadeias produtivas; a formação ou o aprimoramento de arranjos produtivos; a geração de emprego e renda; a redução das desigualdades sociais e regionais.

⁴ Apresentam como contrapartida e compensação, uma nova receita originada da implantação de novos projetos industriais e comerciais, bem como ampliação de instalações já existentes, gerando, conseqüentemente, uma nova base tributária;


⁵ Com relação às medidas de compensação à renúncia de receita, na estimativa das receitas orçamentárias para o exercício de 2018, estas já foram expurgadas para o cálculo dos tributos correspondentes e, desse modo, não se observará impacto na receita.

⁶ Cf. NT 001/2017 - SRE/SEFAZ, não são renúncias, mas implicam em redução de receita; correspondem aos programas: Cheque Moradia, Fomentar/Produzir Goyazes e Proesporte. Os valores referentes ao Programa PRODUIZIR foram apropriados como Programas Financeiros, já aqueles referentes a Outras Reduções de Receita permaneceram como NT 001/2017.




Proposta Orçamentária do Estado 2019

Resumo Geral da Receita e da Despesa



SEGPLAN
SECRETARIA DE ESTADO DE
GESTÃO E PLANEJAMENTO




DEMONSTRATIVO DA RECEITA E DA DESPESA SEGUNDO AS CATEGORIAS ECONÔMICAS - TESOURO

R\$ 1,00

RECEITA		DESPESA	
RECEITAS CORRENTES	26.382.225.000	DESPESAS CORRENTES	12.245.517.000
IMPOSTOS, TAXAS E CONTRIBUIÇÕES DE MELHORIA	20.614.326.000	DESPESAS DE CUSTEIO	11.321.382.000
RECEITA PATRIMONIAL	46.340.000	JUROS E ENCARGOS DA DÍVIDA	924.135.000
RECEITA DE SERVIÇOS	132.492.000		
TRANSFERÊNCIAS CORRENTES	5.351.546.000		
OUTRAS RECEITAS CORRENTES	237.521.000		
DEDUÇÃO - RECEITAS CORRENTES	-8.107.399.000		
TOTAL	18.274.826.000	TOTAL	12.245.517.000
SUPERAVIT DO ORÇAMENTO CORRENTE	6.029.309.000		
RECEITAS DE CAPITAL	33.240.000	DESPESAS DE CAPITAL	987.613.000
OPERAÇÕES DE CRÉDITO	20.880.000	INVESTIMENTOS	229.850.000
ALIENAÇÃO DE BENS	110.000	INVERSÕES FINANCEIRAS	32.782.000
OUTRAS RECEITAS DE CAPITAL	12.250.000	AMORTIZAÇÃO DA DÍVIDA	724.981.000
TOTAL	6.062.549.000	TOTAL	1.557.858.000

RESUMO

RECEITAS CORRENTES	26.382.225.000	DESPESAS CORRENTES	12.245.517.000
RECEITAS DE CAPITAL	33.240.000	DESPESAS DE CAPITAL	987.613.000
DEDUÇÃO - RECEITAS CORRENTES	-8.107.399.000	RESERVA DE CONTINGÊNCIA	570.245.000
ADMINISTRAÇÃO DIRETA(TESOIRO)	104.295.000		
AUTARQUIAS/FUNDAÇÕES(TESOIRO)	989.213.000	AUTARQUIAS/FUNDAÇÕES(TESOIRO)	1.593.599.000
FUNDOS ESPECIAIS(TESOIRO)	897.426.000	FUNDOS ESPECIAIS(TESOIRO)	4.902.026.000
TOTAL	20.299.000.000	TOTAL	20.299.000.000




Proposta Orçamentária do Estado 2019

Demonstrativo Geral da Despesa



SEGPLAN
SECRETARIA DE ESTADO DE
GESTÃO E PLANEJAMENTO




ADMINISTRAÇÃO DIRETA - TODOS OS PODERES

(R\$ 1,00)

DEMONSTRATIVO DAS DESPESAS POR FUNÇÕES CONFORME AS FONTES DE RECURSOS E AS CATEGORIAS ECONÔMICAS

CÓDIGO	ESPECIFICAÇÃO	TOTAL	FUNTE DE RECURSO		CATEGORIA ECONÔMICA		RESERVA DE CONTINGÊNCIA
			TESOURO	OUTRAS	CORRENTE	CAPITAL	
01	LEGISLATIVA	587.930.000	587.870.000	60.000	523.146.000	64.784.000	
02	JUDICIÁRIA	1.342.548.000	1.342.498.000	50.000	1.342.488.000	60.000	
03	ESSENCIAL A JUSTIÇA	585.518.000	585.468.000	50.000	549.488.000	36.030.000	
04	ADMINISTRAÇÃO	1.549.044.000	1.548.824.000	220.000	1.482.232.000	66.802.000	10.000
06	SEGURANÇA PÚBLICA	2.777.027.000	2.767.630.000	9.397.000	2.755.685.000	21.342.000	
08	ASSISTENCIA SOCIAL	31.130.000	31.070.000	60.000	30.830.000	300.000	
09	PREVIDÊNCIA SOCIAL	775.472.000	775.472.000		775.472.000		
10	SAÚDE	1.010.000	1.010.000		1.010.000		
11	TRABALHO	5.530.000	400.000	5.130.000	5.430.000	100.000	
12	EDUCAÇÃO	3.386.448.000	3.341.306.000	45.142.000	3.274.543.000	111.895.000	10.000
13	CULTURA	4.060.000	3.920.000	140.000	3.390.000	670.000	
14	DIREITOS DA CIDADANIA	300.931.000	295.000.000	5.931.000	291.324.000	9.607.000	
15	URBANISMO	600.000	400.000	200.000	240.000	360.000	
16	HABITAÇÃO	130.000	110.000	20.000	80.000	50.000	
17	SANEAMENTO	2.230.000	290.000	1.940.000	1.560.000	670.000	
18	GESTÃO AMBIENTAL	3.860.000	300.000	3.560.000	1.930.000	1.930.000	
19	CIÊNCIA E TECNOLOGIA	2.601.000	1.702.000	899.000	1.405.000	1.196.000	
20	AGRICULTURA	2.825.000	1.790.000	1.035.000	2.324.000	501.000	
22	INDÚSTRIA	50.000	50.000		30.000	20.000	
23	COMÉRCIO E SERVICOS	90.000	40.000	50.000	80.000	10.000	
25	ENERGIA	180.000	120.000	60.000	90.000	90.000	
26	TRANSPORTE	650.000	390.000	260.000	325.000	325.000	
27	DESPORTO E LAZER	4.684.000	3.300.000	1.384.000	3.630.000	1.054.000	
28	ENCARGOS ESPECIAIS	1.944.190.000	1.944.190.000		1.219.209.000	724.981.000	
99	RESERVA DE CONTINGÊNCIA	570.225.000	570.225.000				570.225.000
TOTAL		13.878.963.000	13.803.375.000	75.588.000	12.265.941.000	1.042.777.000	570.245.000




DEMONSTRATIVO DOS PROGRAMAS E SEUS OBJETIVOS POR AÇÕES, PRODUTOS, METAS, VALORES E ÓRGÃOS EXECUTORES

R\$ 1,00

RECURSOS DE TODAS AS FONTES

PROGRAMA: 0000 ENCARGOS ESPECIAIS

OBJETIVO		TOTAL	ORGÃO GESTOR		
		7.227.710.000	9999 - TODOS OS ÓRGÃOS E ENTIDADES		
AÇÃO	TÍTULO	UNIDADE ORÇAMENTÁRIA EXECUTORA		VALOR	RESUMO DA AÇÃO
7001	ENCARGOS COM INATIVOS E PENSIONISTAS				7001 3.427.536.000
		0101 GAB. DO PRES. DA ASSEMBLEIA LEGISLATIVA		103.500.000	
		0201 GABINETE DO PRESIDENTE DO T.C.E.		184.418.000	
		0301 GAB. PRESIDENTE DO TCM		55.000.000	
		0401 GAB. DO PRESID. DO TRIBUNAL DE JUSTICA		234.642.000	
		0701 GAB. DO PROCURADOR GERAL DE JUSTICA		145.532.000	
		2304 ENCARGOS ESPECIAIS		52.380.000	
		5750 FUNDO FINANC. REG. PROP. PREVID. SERVIDO		1.459.000.000	
		5751 FUNDO FINANC. REG. PROP. PREV. MILITAR		1.193.064.000	
7002	ENCARGOS COM INATIVOS E PENSIONISTAS NA ÁREA DA EDUCAÇÃO BÁSICA				7002 819.507.000
		5750 FUNDO FINANC. REG. PROP. PREVID. SERVIDO		819.507.000	
7003	ENCARGOS COM INATIVOS E PENSIONISTAS NA ÁREA DA SAÚDE				7003 203.334.000
		2801 GABINETE DO SECRETARIO DA SAUDE		1.000.000	
		5750 FUNDO FINANC. REG. PROP. PREVID. SERVIDO		202.334.000	
7005	ENCARGOS COM INATIVOS E PENSIONISTAS NA ÁREA DE ENSINO SUPERIOR (UEG)				7005 33.100.000
		5750 FUNDO FINANC. REG. PROP. PREVID. SERVIDO		33.100.000	
7006	ENCARGOS JUDICIÁRIOS				7006 211.235.000
		0101 GAB. DO PRES. DA ASSEMBLEIA LEGISLATIVA		8.134.000	
		0401 GAB. DO PRESID. DO TRIBUNAL DE JUSTICA		50.000.000	
		1401 GAB. DO PROC.-GERAL DO ESTADO		1.180.000	
		2304 ENCARGOS ESPECIAIS		128.190.000	
		3602 SUP. EXECUTIVA DE AGRICULTURA		10.000	
		4101 AGÊNCIA BRASIL CENTRAL		490.000	
		5704 INST. DE ASSIST. SERV. ESTADO		9.000.000	
		5705 GOIÁS PREVIDÊNCIA		310.000	




DEMONSTRATIVO DOS PROGRAMAS E SEUS OBJETIVOS POR AÇÕES, PRODUTOS, METAS, VALORES E ÓRGÃOS EXECUTORES

R\$ 1,00

RECURSOS DE TODAS AS FONTES

PROGRAMA: 0000 ENCARGOS ESPECIAIS

ACÇÃO	TÍTULO	UNIDADE ORÇAMENTÁRIA EXECUTORA	VALOR	RESUMO DA ACÇÃO	
		5750 FUNDO FINANC. REG. PROP. PREVID. SERVIDO	1.070.000		
		5751 FUNDO FINANC. REG. PROP. PREV. MILITAR	20.000		
		5901 DEPARTAMENTO ESTADUAL DE TRÂNSITO	10.000.000		
		6601 AG. GOIANA DE DEFESA AGROPECUÁRIA	180.000		
		6602 EMATER	60.000		
		6604 JUNTA COMERCIAL DO EST. DE GOIAS-JUCEG	81.000		
		6606 UNIVERSIDADE ESTADUAL DE GOIAS	2.500.000		
		6701 AGENCIA GOIANA DE TRANSPORTES E OBRAS	10.000		
7008	CONTRIBUIÇÕES AO PASEP			7008	107.600.000
		2302 ENCARGOS FINANCEIROS DO ESTADO	107.600.000		
7010	SUBVENÇÕES ECONÔMICAS ÀS EMPRESAS EM LIQUIDAÇÃO			7010	23.678.000
		2702 ENCARGOS GERAIS DO ESTADO / SEPLAN	23.678.000		
7011	ENCARGOS ESPECIAIS NA ÁREA DA EDUCAÇÃO			7011	20.000
		2304 ENCARGOS ESPECIAIS	20.000		
7012	ENCARGOS ESPECIAIS NA ÁREA DA SAÚDE			7012	10.000
		2304 ENCARGOS ESPECIAIS	10.000		
7013	OBRIGAÇÕES CONTRATUAIS E INSTRUMENTO DE NOVAÇÃO ENTRE O ESTADO E A CELGPAR E SUAS SUBSIDIÁRIAS			7013	121.000
		2302 ENCARGOS FINANCEIROS DO ESTADO	121.000		
7014	ENCARGOS ESPECIAIS GERAIS			7014	17.196.000
		2304 ENCARGOS ESPECIAIS	11.000.000		
		2350 PROTEGE GOIAS	16.000		
		5705 GOIÁS PREVIDÊNCIA	6.020.000		
		5750 FUNDO FINANC. REG. PROP. PREVID. SERVIDO	140.000		
		5751 FUNDO FINANC. REG. PROP. PREV. MILITAR	20.000		
7016	CONSTITUIÇÃO E/OU AUMENTO DE CAPITAL DE EMPRESAS			7016	31.832.000
		2702 ENCARGOS GERAIS DO ESTADO / SEPLAN	31.832.000		
7017	ENCARGOS DA DÍVIDA PÚBLICA INTERNA			7017	1.645.000.000
		2302 ENCARGOS FINANCEIROS DO ESTADO	1.645.000.000		




DEMONSTRATIVO DOS PROGRAMAS E SEUS OBJETIVOS POR AÇÕES, PRODUTOS, METAS, VALORES E ÓRGÃOS EXECUTORES

R\$ 1,00

RECURSOS DE TODAS AS FONTES

PROGRAMA: 0000 ENCARGOS ESPECIAIS

AÇÃO	TÍTULO	UNIDADE ORÇAMENTÁRIA EXECUTORA	VALOR	RESUMO DA AÇÃO	
7018	ENCARGOS DA DÍVIDA PÚBLICA EXTERNA			7018	3.955.000
		2302 ENCARGOS FINANCEIROS DO ESTADO	3.955.000		
7019	PASSIVOS CONTENCIOSOS ADMINISTRATIVOS E JUDICIAIS DA CELG D			7019	10.000
		2352 FUNDO DE APORTE À CELG D	10.000		
7020	ENCARGOS COM INATIVOS E PENSIONISTAS DA ASSEMBLÉIA LEGISLATIVA			7020	34.280.000
		5750 FUNDO FINANC. REG. PROP. PREVID. SERVIDO	34.280.000		
7021	ENCARGOS COM INATIVOS E PENSIONISTAS DO TRIBUNAL DE CONTAS DO ESTADO			7021	75.032.000
		5750 FUNDO FINANC. REG. PROP. PREVID. SERVIDO	75.032.000		
7022	ENCARGOS COM INATIVOS E PENSIONISTAS DO TRIBUNAL DE CONTAS DOS MUNICÍPIOS			7022	29.580.000
		5750 FUNDO FINANC. REG. PROP. PREVID. SERVIDO	29.580.000		
7023	ENCARGOS COM INATIVOS E PENSIONISTAS NA ÁREA DO JUDICIÁRIO			7023	325.567.000
		5750 FUNDO FINANC. REG. PROP. PREVID. SERVIDO	325.567.000		
7024	ENCARGOS COM INATIVOS E PENSIONISTAS DO MINISTÉRIO PÚBLICO			7024	225.070.000
		5750 FUNDO FINANC. REG. PROP. PREVID. SERVIDO	225.070.000		
7025	AQUISIÇÃO DE TÍTULOS REPRESENTATIVOS DO CAPITAL DE EMPRESAS JÁ CONSTITUÍDOS			7025	30.000
		2702 ENCARGOS GERAIS DO ESTADO / SEPLAN	10.000		
		5750 FUNDO FINANC. REG. PROP. PREVID. SERVIDO	20.000		
7026	ENCARGOS COM INATIVOS E PENSIONISTAS DA DEFENSORIA PÚBLICA			7026	14.017.000
		5750 FUNDO FINANC. REG. PROP. PREVID. SERVIDO	14.017.000		



DEMONSTRATIVO DOS PROGRAMAS E SEUS OBJETIVOS POR AÇÕES, PRODUTOS, METAS, VALORES E ÓRGÃOS EXECUTORES

R\$ 1,00

RECURSOS DE TODAS AS FONTES

PROGRAMA: 1001 PROGRAMA CAPACITAÇÃO E TREINAMENTO DA ESCOLA DO LEGISLATIVO


OBJETIVO	TOTAL	ORGÃO GESTOR
Capacitar e treinar, de forma permanente e especializada, os Deputados e servidores, propiciando uma atuação eficiente, célere e compromissada com os interesses públicos da sociedade, promovendo uma ponte entre o Poder Legislativo e o cidadão. Dotar de adequada infraestrutura física, material, pedagógica e tecnológica a Escola do Legislativo, a fim de que esta possa cumprir com eficácia e responsabilidade social as suas funções institucionais. Promover a pesquisa, o estudo e a divulgação do conhecimento sobretudo sobre temas relacionados ao Poder Legislativo.	742.000	0100 - ASSEMBLEIA LEGISLATIVA DO ESTADO DE GOIÁS

AÇÃO	TÍTULO	UNIDADE ORÇAMENTÁRIA EXECUTORA	VALOR	RESUMO DA AÇÃO	
2001	CAPACITAÇÃO E TREINAMENTO PROFISSIONAL	0101 GAB. DO PRES. DA ASSEMBLEIA LEGISLATIVA	500.000	2001	500.000
2002	DESENVOLVIMENTO DA PESQUISA E DIVULGAÇÃO DO CONHECIMENTO	0101 GAB. DO PRES. DA ASSEMBLEIA LEGISLATIVA	43.000	2002	43.000
2003	EDUCAÇÃO PARA A DEMOCRACIA	0101 GAB. DO PRES. DA ASSEMBLEIA LEGISLATIVA	133.000	2003	133.000
2004	FORMAÇÃO DE QUADRO DE INSTRUTORES E PROFESSORES	0101 GAB. DO PRES. DA ASSEMBLEIA LEGISLATIVA	10.000	2004	10.000
2005	MODERNIZAÇÃO, ADEQUAÇÃO E MANUTENÇÃO DA INFRAESTRUTURA FÍSICA, MATERIAL, PEDAGÓGICA E TECNOLÓGICA	0101 GAB. DO PRES. DA ASSEMBLEIA LEGISLATIVA	56.000	2005	56.000

PROGRAMA: 1002 PROGRAMA GESTÃO DEMOCRÁTICA E TRANSPARENTE, GOVERNANÇA E RESPONSABILIDADE SOCIAL

OBJETIVO	TOTAL	ORGÃO GESTOR
Propiciar adequadas condições físicas, materiais, logísticas, tecnológicas, materiais e humanas do Poder Legislativo, a fim de que ele possa cumprir, por meio de uma boa governança, os seus desideratos institucionais e constitucionais de forma eficiente e eficaz, atendendo às demandas sociais mediante a participação popular em suas decisões, seja por meio da função legislativa, seja por meio da função fiscalizatória.	51.362.000	0100 - ASSEMBLEIA LEGISLATIVA DO ESTADO DE GOIÁS

AÇÃO	TÍTULO	UNIDADE ORÇAMENTÁRIA EXECUTORA	VALOR	RESUMO DA AÇÃO	
2007	ADEQUAÇÃO, APRIMORAMENTO E MANUTENÇÃO DOS RECURSOS TECNOLÓGICOS, HUMANOS E MATERIAIS DAS COMISSÕES TÉCNICAS	0101 GAB. DO PRES. DA ASSEMBLEIA LEGISLATIVA	220.000	2007	220.000
2008	REFORMA E MANUTENÇÃO DA INFRAESTRUTURA FÍSICA DO PODER LEGISLATIVO			2008	




DEMONSTRATIVO DOS PROGRAMAS E SEUS OBJETIVOS POR AÇÕES, PRODUTOS, METAS, VALORES E ÓRGÃOS EXECUTORES

R\$ 1,00

RECURSOS DE TODAS AS FONTES

PROGRAMA: 1002 PROGRAMA GESTÃO DEMOCRÁTICA E TRANSPARENTE, GOVERNANÇA E RESPONSABILIDADE SOCIAL

AÇÃO	TÍTULO	UNIDADE ORÇAMENTÁRIA EXECUTORA	VALOR	RESUMO DA AÇÃO	
2009	AQUISIÇÃO DE EQUIPAMENTOS, MATERIAL PERMANENTE, BENS MÓVEIS E CONTRATAÇÃO DE SERVIÇOS	0101 GAB. DO PRES. DA ASSEMBLEIA LEGISLATIVA	2.715.000	2009	3.119.000
		0150 FUNDO MODER.APRIM.FUNC ASS.LEGIS.E.GOIAS	136.000		
2010	ASSEMBLEIA VERDE - GESTÃO SUSTENTÁVEL	0101 GAB. DO PRES. DA ASSEMBLEIA LEGISLATIVA	3.000.000	2010	468.000
		0150 FUNDO MODER.APRIM.FUNC ASS.LEGIS.E.GOIAS	119.000		
2011	CONSTRUÇÃO DA NOVA SEDE DA ASSEMBLEIA LEGISLATIVA	0101 GAB. DO PRES. DA ASSEMBLEIA LEGISLATIVA	468.000	2011	36.522.000
		0101 GAB. DO PRES. DA ASSEMBLEIA LEGISLATIVA	34.935.000		
2012	ESTÁGIO REMUNERADO	0150 FUNDO MODER.APRIM.FUNC ASS.LEGIS.E.GOIAS	1.587.000	2012	2.220.000
		0101 GAB. DO PRES. DA ASSEMBLEIA LEGISLATIVA	2.220.000		
2013	GESTÃO DA TECNOLOGIA DA INFORMAÇÃO E COMUNICAÇÃO DO PODER LEGISLATIVO	0101 GAB. DO PRES. DA ASSEMBLEIA LEGISLATIVA	146.000	2013	146.000
		0101 GAB. DO PRES. DA ASSEMBLEIA LEGISLATIVA	74.000		
2014	INCENTIVO DE PROMOÇÃO À CULTURA (ASSEMBLEIA EM CENA/CONVÊNIO)	0101 GAB. DO PRES. DA ASSEMBLEIA LEGISLATIVA	74.000	2014	74.000
		0101 GAB. DO PRES. DA ASSEMBLEIA LEGISLATIVA	282.000		
2015	INTEGRAÇÃO, DESENVOLVIMENTO E APERFEIÇOAMENTO DO PODER LEGISLATIVO	0101 GAB. DO PRES. DA ASSEMBLEIA LEGISLATIVA	130.000	2015	282.000
		0150 FUNDO MODER.APRIM.FUNC ASS.LEGIS.E.GOIAS	152.000		
2016	PARTICIPAÇÃO E PROMOÇÃO DE EVENTOS DE PESQUISAS NA ÁREA CIENTÍFICA	0101 GAB. DO PRES. DA ASSEMBLEIA LEGISLATIVA	200.000	2016	200.000
		0101 GAB. DO PRES. DA ASSEMBLEIA LEGISLATIVA	200.000		
2017	PODER LEGISLATIVO DEMOCRÁTICO E TRANSPARENTE (VEICULAÇÃO DA ATIVIDADES DO PODER LEGISLATIVO)	0101 GAB. DO PRES. DA ASSEMBLEIA LEGISLATIVA	10.000	2017	10.000
		0101 GAB. DO PRES. DA ASSEMBLEIA LEGISLATIVA	10.000		
2018	REALIZAÇÃO DE CONCURSO PÚBLICO PARA PROVIMENTO DE CARGOS	0101 GAB. DO PRES. DA ASSEMBLEIA LEGISLATIVA	10.000	2018	110.000
		0150 FUNDO MODER.APRIM.FUNC ASS.LEGIS.E.GOIAS	110.000		
2019	SAÚDE É LEGAL - SEGURANÇA E MEDICINA DO TRABALHO			2019	



DEMONSTRATIVO DOS PROGRAMAS E SEUS OBJETIVOS POR AÇÕES, PRODUTOS, METAS, VALORES E ÓRGÃOS EXECUTORES

R\$ 1,00

RECURSOS DE TODAS AS FONTES

PROGRAMA: 1002 PROGRAMA GESTÃO DEMOCRÁTICA E TRANSPARENTE, GOVERNANÇA E RESPONSABILIDADE SOCIAL

AÇÃO	TÍTULO	UNIDADE ORÇAMENTÁRIA EXECUTORA	VALOR	RESUMO DA AÇÃO	
2020	TRANSPARÊNCIA DAS AÇÕES LEGISLATIVAS	0101 GAB. DO PRES. DA ASSEMBLEIA LEGISLATIVA	340.000	2020	4.800.000
		0101 GAB. DO PRES. DA ASSEMBLEIA LEGISLATIVA	4.800.000		

PROGRAMA: 1003 PROGRAMA CONTROLE EXTERNO DA ADMINISTRAÇÃO PÚBLICA ESTADUAL


OBJETIVO	TOTAL	ORGÃO GESTOR
Contribuir para o aperfeiçoamento da gestão das políticas e dos recursos públicos estaduais por meio do fomento à transparência, do estímulo ao controle social, do combate à fraude e ao desvio de recursos públicos, penalizando efetiva e tempestivamente os responsáveis por irregularidades e desvios.	150.116.000	0200 - TRIBUNAL DE CONTAS DO ESTADO DE GOIÁS

AÇÃO	TÍTULO	UNIDADE ORÇAMENTÁRIA EXECUTORA	VALOR	RESUMO DA AÇÃO	
2021	APERFEIÇOAMENTO INSTITUCIONAL PARA O PLENO EXERCÍCIO DO CONTROLE EXTERNO	0201 GABINETE DO PRESIDENTE DO T.C.E.	12.621.000	2021	14.197.000
		0250 FUNDO DE MODERNIZAÇÃO DO TCE-GO	1.576.000		
2022	DESENVOLVIMENTO DE COMPETÊNCIAS TÉCNICAS E GERENCIAIS	0201 GABINETE DO PRESIDENTE DO T.C.E.	2.000.000	2022	2.730.000
		0250 FUNDO DE MODERNIZAÇÃO DO TCE-GO	730.000		
2023	EXERCÍCIO DO CONTROLE EXTERNO DA ADMINISTRAÇÃO PÚBLICA ESTADUAL	0201 GABINETE DO PRESIDENTE DO T.C.E.	133.189.000	2023	133.189.000
		0201 GABINETE DO PRESIDENTE DO T.C.E.	133.189.000		

PROGRAMA: 1004 PROGRAMA CONTROLE EXTERNO, ORIENTAÇÃO E FISCALIZAÇÃO AOS MUNICÍPIOS

OBJETIVO	TOTAL	ORGÃO GESTOR
Cumprir as atribuições constitucionais de controle externo, orientar e fiscalizar os atos dos administradores municipais e demais responsáveis por bens e valores públicos da Administração Direta e Indireta.	123.940.000	0300 - TRIBUNAL DE CONTAS DOS MUNICÍPIOS

AÇÃO	TÍTULO	UNIDADE ORÇAMENTÁRIA EXECUTORA	VALOR	RESUMO DA AÇÃO	
2024	AUXÍLIO E FISCALIZAÇÃO JUNTO AO PODER PÚBLICO MUNICIPAL	0301 GAB. PRESIDENTE DO TCM	122.660.000	2024	122.670.000
		0350 FUNDO ESP. DE REAPARELHAMENTO DO T.C.M.	10.000		



DEMONSTRATIVO DOS PROGRAMAS E SEUS OBJETIVOS POR AÇÕES, PRODUTOS, METAS, VALORES E ÓRGÃOS EXECUTORES

R\$ 1,00

RECURSOS DE TODAS AS FONTES


PROGRAMA: 1004 PROGRAMA CONTROLE EXTERNO, ORIENTAÇÃO E FISCALIZAÇÃO AOS MUNICÍPIOS

AÇÃO	TÍTULO	UNIDADE ORÇAMENTÁRIA EXECUTORA	VALOR	RESUMO DA AÇÃO	
2025	TREINAMENTO E APERFEIÇOAMENTO DE SERVIDORES DO TCM E JURISDIONADOS	0301 GAB. PRESIDENTE DO TCM	350.000	2025	450.000
		0350 FUNDO ESP. DE REAPARELHAMENTO DO T.C.M.	100.000		
3001	CONSTRUÇÃO E INSTALAÇÃO DO NOVO EDIFÍCIO SEDE DO TCM	0301 GAB. PRESIDENTE DO TCM	110.000	3001	820.000
		0350 FUNDO ESP. DE REAPARELHAMENTO DO T.C.M.	710.000		

PROGRAMA: 1005 PROGRAMA EFETIVIDADE NA PRESTAÇÃO JURISDICIONAL

OBJETIVO	TOTAL	ORGÃO GESTOR
A Efetividade na Prestação Jurisdicional tem como objetivos assegurar: Garantia dos direitos de cidadania; Combate à corrupção e à improbidade administrativa; Celeridade e produtividade na prestação jurisdicional; Adoção de soluções alternativas de conflito; Gestão das demandas repetitivas e dos grandes litigantes; Impulso às execuções fiscais e cíveis; Aprimoramento da gestão da justiça criminal; Melhoria da gestão de pessoas; Aperfeiçoamento da gestão de custos; Instituição da governança judiciária e Melhoria da infraestrutura e governança de Tecnologia da Informação e Comunicação - TIC.	216.828.000	0400 - TRIBUNAL DE JUSTIÇA DO ESTADO DE GOIÁS

AÇÃO	TÍTULO	UNIDADE ORÇAMENTÁRIA EXECUTORA	VALOR	RESUMO DA AÇÃO	
2026	ATUAÇÃO INSTITUCIONAL	0452 FUNDESP-PJ	40.166.000	2026	40.166.000
2027	ESCOLA JUDICIAL	0452 FUNDESP-PJ	3.550.000	2027	3.550.000
2028	GESTÃO DE PESSOAS	0452 FUNDESP-PJ	135.777.000	2028	135.777.000
2029	RESPONSABILIDADE SOCIAL	0452 FUNDESP-PJ	1.910.000	2029	1.910.000
3003	EFICIÊNCIA OPERACIONAL	0452 FUNDESP-PJ	3.010.000	3003	3.010.000
3004	INFRAESTRUTURA E TECNOLOGIA	0452 FUNDESP-PJ	32.415.000	3004	32.415.000



DEMONSTRATIVO DOS PROGRAMAS E SEUS OBJETIVOS POR AÇÕES, PRODUTOS, METAS, VALORES E ÓRGÃOS EXECUTORES

R\$ 1,00

RECURSOS DE TODAS AS FONTES

PROGRAMA: 1006 PROGRAMA DEFESA DA SOCIEDADE


OBJETIVO	TOTAL	ORGÃO GESTOR		
Garantir a defesa da ordem jurídica, do regime democrático e dos interesses sociais e individuais indisponíveis.	900.000	0700 - MINISTÉRIO PÚBLICO		
AÇÃO	TÍTULO	UNIDADE ORÇAMENTÁRIA EXECUTORA	VALOR	RESUMO DA AÇÃO
2030	DEFESA DA SOCIEDADE	0701 GAB. DO PROCURADOR GERAL DE JUSTICA	900.000	2030 900.000

PROGRAMA: 1007 PROGRAMA MODERNIZAÇÃO DO MINISTÉRIO PÚBLICO

OBJETIVO	TOTAL	ORGÃO GESTOR		
Garantir adequada administração dos recursos humanos, materiais, financeiros e tecnológicos e uma estrutura organizacional compatível com as atribuições constitucionais da Instituição.	35.100.000	0700 - MINISTÉRIO PÚBLICO		
AÇÃO	TÍTULO	UNIDADE ORÇAMENTÁRIA EXECUTORA	VALOR	RESUMO DA AÇÃO
2031	DESENVOLVIMENTO DE RECURSOS HUMANOS	0701 GAB. DO PROCURADOR GERAL DE JUSTICA	500.000	2031 500.000
2032	PROMOÇÃO DA MELHORIA DE PROCESSOS	0701 GAB. DO PROCURADOR GERAL DE JUSTICA	500.000	2032 500.000
3005	PROMOÇÃO DA MELHORIA DA ESTRUTURA DO MINISTÉRIO PÚBLICO	0701 GAB. DO PROCURADOR GERAL DE JUSTICA	34.100.000	3005 34.100.000

PROGRAMA: 1008 PROGRAMA ACESSO A JUSTIÇA INTEGRAL E GRATUITA

OBJETIVO	TOTAL	ORGÃO GESTOR		
Garantir assistência jurídica, gratuita, judicial e extrajudicial aos necessitados do estado, prestando-lhes a orientação e a defesa em todos os graus e instâncias, de modo coletivo ou individual, priorizando a conciliação e a promoção dos direitos humanos.	4.070.000	0800 - DEFENSORIA PÚBLICA DO ESTADO DE GOIÁS		
AÇÃO	TÍTULO	UNIDADE ORÇAMENTÁRIA EXECUTORA	VALOR	RESUMO DA AÇÃO
2033	ASSISTÊNCIA JURÍDICA JUDICIAL E EXTRAJUDICIAL	0801 GAB. DO DEF. PÚBLICO GERAL DO ESTADO 0850 FUNDO DE MAN. E REAP. DA DEF. PÚB. DO ES 1950 FUNDO ESP. PAG. ADOG. DATIVOS/S. A. J.	50.000 20.000 4.000.000	2033 4.070.000



DEMONSTRATIVO DOS PROGRAMAS E SEUS OBJETIVOS POR AÇÕES, PRODUTOS, METAS, VALORES E ÓRGÃOS EXECUTORES

R\$ 1,00

RECURSOS DE TODAS AS FONTES

PROGRAMA: 1008 PROGRAMA ACESSO A JUSTIÇA INTEGRAL E GRATUITA

AÇÃO	TÍTULO	UNIDADE ORÇAMENTÁRIA EXECUTORA	VALOR	RESUMO DA AÇÃO
------	--------	--------------------------------	-------	----------------

PROGRAMA: 1009 PROGRAMA CONTROLE PARTICIPATIVO


OBJETIVO	TOTAL	ORGÃO GESTOR
Propiciar acesso irrestrito às informações e/ou atos governamentais possibilitando a fiscalização, acompanhamento e o permanente exercício do controle social pelos cidadãos e sociedade organizada.	420.000	1500 - CONTROLADORIA-GERAL DO ESTADO

AÇÃO	TÍTULO	UNIDADE ORÇAMENTÁRIA EXECUTORA	VALOR	RESUMO DA AÇÃO
2034	APLICAÇÃO DA LEI ANTICORRUPÇÃO	1550 FUNDO ESP DE FOM A TRANSP E COMB A CORRU	60.000	2034 60.000
2035	CGE - ORIENTA	1501 GAB. DO SEC-CHEFE DA CGE	50.000	2035 50.000
2036	FISCALIZAÇÃO ATRAVÉS DE TRILHAS ELETRÔNICAS	1501 GAB. DO SEC-CHEFE DA CGE	30.000	2036 30.000
2037	MAPEAMENTO DE RISCO DE CORRUPÇÃO	1501 GAB. DO SEC-CHEFE DA CGE	10.000	2037 10.000
3015	PESQUISA E DESENVOLVIMENTO DE TECNOLOGIA DE CONTROLE INTERNO	1501 GAB. DO SEC-CHEFE DA CGE	270.000	3015 270.000

PROGRAMA: 1010 PROGRAMA TRANSPARÊNCIA E CONTROLE SOCIAL

OBJETIVO	TOTAL	ORGÃO GESTOR
Propiciar acesso irrestrito às informações e/ou atos governamentais possibilitando a fiscalização, acompanhamento e o permanente exercício do controle social pelos cidadãos e sociedade organizada.	18.050.000	1500 - CONTROLADORIA-GERAL DO ESTADO

AÇÃO	TÍTULO	UNIDADE ORÇAMENTÁRIA EXECUTORA	VALOR	RESUMO DA AÇÃO
2038	DIVULGAÇÃO E VEICULAÇÃO DAS AÇÕES GOVERNAMENTAIS	1151 FUNDO ESPECIAL DE COMUNICAÇÃO - FECOM	17.990.000	2038 17.990.000
2039	MODERNIZAÇÃO DA DIVULGAÇÃO INSTITUCIONAL ELETRÔNICA DAS AÇÕES DO GOVERNO DO ESTADO	1151 FUNDO ESPECIAL DE COMUNICAÇÃO - FECOM	20.000	2039 20.000
2040	ATENDENTE VIRTUAL PARA O CIDADÃO	1151 FUNDO ESPECIAL DE COMUNICAÇÃO - FECOM	10.000	2040 10.000



DEMONSTRATIVO DOS PROGRAMAS E SEUS OBJETIVOS POR AÇÕES, PRODUTOS, METAS, VALORES E ÓRGÃOS EXECUTORES

R\$ 1,00

RECURSOS DE TODAS AS FONTES


PROGRAMA: 1010 PROGRAMA TRANSPARÊNCIA E CONTROLE SOCIAL

AÇÃO	TÍTULO	UNIDADE ORÇAMENTÁRIA EXECUTORA	VALOR	RESUMO DA AÇÃO	
2041	IMPLANTAÇÃO E/OU APRIMORAMENTO DE CANAIS DE TRANSPARÊNCIA	1501 GAB. DO SEC-CHEFE DA CGE	10.000	2041	10.000
2042	OUVIDORIA SOCIAL	1501 GAB. DO SEC-CHEFE DA CGE	10.000	2042	10.000
3159	GMC - TRANSPARÊNCIA GOIÁS	1501 GAB. DO SEC-CHEFE DA CGE	10.000	3159	10.000
		1501 GAB. DO SEC-CHEFE DA CGE	10.000		

PROGRAMA: 1011 PROGRAMA GOVERNO JUNTO DE VOCÊ

OBJETIVO	TOTAL	ORGÃO GESTOR
Melhorar e descentralizar os serviços públicos para o cidadão dos bairros da Capital e interior do Estado, contribuindo para o seu processo de transformação social e melhoria da sua qualidade de vida. Promover a aproximação entre as instituições oficiais do Estado, União e municípios e o cidadão, disponibilizando processos administrativos, distribuindo mecanismos de inserção social e serviços públicos que possam colaborar com a solução dos problemas vividos pela população de cada município.	20.000	1900 - SECRETARIA DO GOVERNO

AÇÃO	TÍTULO	UNIDADE ORÇAMENTÁRIA EXECUTORA	VALOR	RESUMO DA AÇÃO	
2043	GOVERNO JUNTO DE VOCÊ	1901 GABINETE DO SECRETÁRIO DO GOVERNO	20.000	2043	20.000



DEMONSTRATIVO DOS PROGRAMAS E SEUS OBJETIVOS POR AÇÕES, PRODUTOS, METAS, VALORES E ÓRGÃOS EXECUTORES

R\$ 1,00

RECURSOS DE TODAS AS FONTES

PROGRAMA: 1012 PROGRAMA VALORIZAÇÃO DA JUVENTUDE


OBJETIVO	TOTAL	ORGÃO GESTOR
O programa visa mitigar as vulnerabilidades, as desigualdades e a falta de oportunidades encontradas pelo jovem em nossa sociedade, beneficiando, capacitando e valorizando a juventude. Procura, ainda, fomentar a cidadania participativa e efetiva dos jovens no meio em que estão inseridos, oportunizar mecanismos de saída das zonas de vulnerabilidade, bem como otimizar políticas que reduzam os seus indicadores. Como objetivos específicos, o programa visa continuar proporcionando a gratuidade do transporte coletivo a todos os jovens estudantes da Região Metropolitana de Goiânia e ampliá-la para outras grandes cidades do Estado, e propiciar o acesso dos estudantes a universidades conveniadas do exterior, visando uma formação idiomática e empreendedora.	83.310.000	1900 - SECRETARIA DO GOVERNO

AÇÃO	TÍTULO	UNIDADE ORÇAMENTÁRIA EXECUTORA	VALOR	RESUMO DA AÇÃO
2044	GOIÁS SEM FRONTEIRAS	1901 GABINETE DO SECRETÁRIO DO GOVERNO	20.000	2044 10.020.000
		2350 PROTEGE GOIAS	10.000.000	
2045	PASSE LIVRE ESTUDANTIL	2350 PROTEGE GOIAS	67.500.000	2045 67.500.000
2046	VALORIZAÇÃO DA JUVENTUDE	1901 GABINETE DO SECRETÁRIO DO GOVERNO	70.000	2046 5.770.000
		2350 PROTEGE GOIAS	5.700.000	
2377	CONCESSÃO DE BOLSAS DE ESTÁGIOS	1901 GABINETE DO SECRETÁRIO DO GOVERNO	20.000	2377 20.000

PROGRAMA: 1013 PROGRAMA APOIO, PROMOÇÃO E FORTALECIMENTO DA CULTURA GOIANA

OBJETIVO	TOTAL	ORGÃO GESTOR
Promover, difundir, apoiar e divulgar a cultura goiana, por meio de um conjunto de ações para fortalecimento das atividades culturais como: artesanato, dança, folclore, artes cênicas, leitura e literatura, artes visuais, artes audiovisuais, música, artes integradas, economia criativa, dentre outras. Além disso, tem como finalidade, o fortalecimento e difusão de produtos e serviços de cunho criativo no Estado de Goiás, com o intuito de contribuir com o desenvolvimento econômico do Estado.	39.357.000	2200 - SECRETARIA DE EDUCAÇÃO, CULTURA E ESPORTE - SEDUCE

AÇÃO	TÍTULO	UNIDADE ORÇAMENTÁRIA EXECUTORA	VALOR	RESUMO DA AÇÃO
2047	CAPACITAÇÃO DOS PROFISSIONAIS DA CULTURA	2203 SUPERINTENDÊNCIA EXECUTIVA DE CULTURA	210.000	2047 210.000




DEMONSTRATIVO DOS PROGRAMAS E SEUS OBJETIVOS POR AÇÕES, PRODUTOS, METAS, VALORES E ÓRGÃOS EXECUTORES

R\$ 1,00

RECURSOS DE TODAS AS FONTES

PROGRAMA: 1013 PROGRAMA APOIO, PROMOÇÃO E FORTALECIMENTO DA CULTURA GOIANA

AÇÃO	TÍTULO	UNIDADE ORÇAMENTÁRIA EXECUTORA	VALOR	RESUMO DA AÇÃO	
2048	FESTIVAL INTERNACIONAL DE CINEMA E VÍDEO AMBIENTAL - FICA	2250 FUNDO DE ARTE E CULT. DO EST. DE GO	2.659.000	2048	3.550.000
		2203 SUPERINTENDÊNCIA EXECUTIVA DE CULTURA	30.000		
2049	MODERNIZAÇÃO E MANUTENÇÃO DOS ESPAÇOS CULTURAIS	2250 FUNDO DE ARTE E CULT. DO EST. DE GO	3.520.000	2049	2.116.000
		2203 SUPERINTENDÊNCIA EXECUTIVA DE CULTURA	470.000		
2050	PROMOÇÃO AS LEIS DE INCENTIVO E APOIO AS ATIVIDADES CULTURAIS	2250 FUNDO DE ARTE E CULT. DO EST. DE GO	1.646.000	2050	6.306.000
		2203 SUPERINTENDÊNCIA EXECUTIVA DE CULTURA	70.000		
2051	PROMOÇÃO DA ECONOMIA CRIATIVA	2250 FUNDO DE ARTE E CULT. DO EST. DE GO	6.236.000	2051	650.000
		2203 SUPERINTENDÊNCIA EXECUTIVA DE CULTURA	130.000		
2052	PROMOÇÃO DA LEITURA E LITERATURA	2250 FUNDO DE ARTE E CULT. DO EST. DE GO	520.000	2052	2.586.000
		2203 SUPERINTENDÊNCIA EXECUTIVA DE CULTURA	260.000		
2053	PROMOÇÃO DA MÚSICA	2250 FUNDO DE ARTE E CULT. DO EST. DE GO	2.326.000	2053	5.298.000
		2203 SUPERINTENDÊNCIA EXECUTIVA DE CULTURA	520.000		
2054	PROMOÇÃO DAS ARTES AUDIOVISUAIS	2250 FUNDO DE ARTE E CULT. DO EST. DE GO	4.778.000	2054	4.356.000
		2203 SUPERINTENDÊNCIA EXECUTIVA DE CULTURA	220.000		
2055	PROMOÇÃO DAS ARTES CÊNICAS	2250 FUNDO DE ARTE E CULT. DO EST. DE GO	4.136.000	2055	5.556.000
		2203 SUPERINTENDÊNCIA EXECUTIVA DE CULTURA	330.000		
2056	PROMOÇÃO DAS ARTES INTEGRADAS	2250 FUNDO DE ARTE E CULT. DO EST. DE GO	5.226.000	2056	1.476.000
		2203 SUPERINTENDÊNCIA EXECUTIVA DE CULTURA	280.000		
2057	PROMOÇÃO DAS ARTES VISUAIS	2250 FUNDO DE ARTE E CULT. DO EST. DE GO	1.196.000	2057	



DEMONSTRATIVO DOS PROGRAMAS E SEUS OBJETIVOS POR AÇÕES, PRODUTOS, METAS, VALORES E ÓRGÃOS EXECUTORES

R\$ 1,00

RECURSOS DE TODAS AS FONTES

PROGRAMA: 1013 PROGRAMA APOIO, PROMOÇÃO E FORTALECIMENTO DA CULTURA GOIANA

AÇÃO	TÍTULO	UNIDADE ORÇAMENTÁRIA EXECUTORA	VALOR	RESUMO DA AÇÃO	
3016	CONSTRUÇÃO, REFORMA E ADEQUAÇÃO DE ESPAÇOS CULTURAIS	2203 SUPERINTENDÊNCIA EXECUTIVA DE CULTURA	280.000	3016	2.776.000
		2250 FUNDO DE ARTE E CULT. DO EST. DE GO	1.538.000		
		2203 SUPERINTENDÊNCIA EXECUTIVA DE CULTURA	350.000		
		2250 FUNDO DE ARTE E CULT. DO EST. DE GO	2.426.000		

PROGRAMA: 1014 PROGRAMA APRIMORAMENTO E VALORIZAÇÃO DOS PROFISSIONAIS DA EDUCAÇÃO

OBJETIVO	TOTAL	ORGÃO GESTOR
Proporcionar formação inicial e continuada aos profissionais da educação, com o aprimoramento dos conhecimentos e dos métodos pedagógicos que facilitem e maximizem os resultados positivos do processo ensino aprendizagem buscando excelência e equidade; valorizar a prática profissional como momento de construção e ampliação do conhecimento, garantindo a atualização desse profissional que já atua na escola, buscando assim, a valorização, a melhoria das condições da carreira e do desenvolvimento profissional.	5.630.000	2200 - SECRETARIA DE EDUCAÇÃO, CULTURA E ESPORTE - SEDUCE

AÇÃO	TÍTULO	UNIDADE ORÇAMENTÁRIA EXECUTORA	VALOR	RESUMO DA AÇÃO	
2058	FORMAÇÃO INICIAL E CONTINUADA, PRESENCIAL E A DISTÂNCIA DOS PROFISSIONAIS DA EDUCAÇÃO	2202 SUPERINTENDÊNCIA EXECUTIVA DE EDUCAÇÃO	4.210.000	2058	4.210.000
2059	FORTALECIMENTO DA CARREIRA E ADOÇÃO DO SISTEMA DE BÔNUS POR DESEMPENHO	2202 SUPERINTENDÊNCIA EXECUTIVA DE EDUCAÇÃO	1.060.000	2059	1.060.000
2060	SISTEMA DE AVALIAÇÃO DOS PROFISSIONAIS DA EDUCAÇÃO	2202 SUPERINTENDÊNCIA EXECUTIVA DE EDUCAÇÃO	170.000	2060	170.000
3155	GMC - TUTORIA FOCAL	2202 SUPERINTENDÊNCIA EXECUTIVA DE EDUCAÇÃO	60.000	3155	60.000
3157	GMC - GESTÃO ESCOLAR PARA RESULTADOS	2202 SUPERINTENDÊNCIA EXECUTIVA DE EDUCAÇÃO	80.000	3157	80.000
3158	GMC - COORDENADOR DE PAIS	2202 SUPERINTENDÊNCIA EXECUTIVA DE EDUCAÇÃO	50.000	3158	50.000



DEMONSTRATIVO DOS PROGRAMAS E SEUS OBJETIVOS POR AÇÕES, PRODUTOS, METAS, VALORES E ÓRGÃOS EXECUTORES

R\$ 1,00


RECURSOS DE TODAS AS FONTES

PROGRAMA: 1015 PROGRAMA ESPORTE EM AÇÃO - ESPORTE E LAZER PARA TODOS

OBJETIVO		TOTAL	ORGÃO GESTOR		
Estimular a prática esportiva continuada e organizada de atividades físicas e de lazer como instrumento indispensável à preservação da saúde e da integração social.		6.011.000	2200 - SECRETARIA DE EDUCAÇÃO, CULTURA E ESPORTE - SEDUCE		
AÇÃO	TÍTULO	UNIDADE ORÇAMENTÁRIA EXECUTORA		VALOR	RESUMO DA AÇÃO
2061	ESPORTE JUNTO AOS MUNICÍPIOS	2204 SUPERINT EXECUTIVA DE ESPORTE E LAZER	820.000	2061	970.000
		2252 FUNDO DE ESPORTE	150.000		
2062	MODERNIZAÇÃO E MANUTENÇÃO DE ESPAÇOS ESPORTIVOS	2204 SUPERINT EXECUTIVA DE ESPORTE E LAZER	360.000	2062	508.000
		2252 FUNDO DE ESPORTE	148.000		
2063	PROMOÇÃO DA PRÁTICA DE ESPORTES E LAZER PARA TODOS	2204 SUPERINT EXECUTIVA DE ESPORTE E LAZER	1.024.000	2063	2.713.000
		2252 FUNDO DE ESPORTE	1.689.000		
3017	CONSTRUÇÃO, REFORMA E AMPLIAÇÃO DE ESPAÇOS ESPORTIVOS	2204 SUPERINT EXECUTIVA DE ESPORTE E LAZER	1.320.000	3017	1.820.000
		2252 FUNDO DE ESPORTE	440.000		
		6701 AGENCIA GOIANA DE TRANSPORTES E OBRAS	60.000		

PROGRAMA: 1016 PROGRAMA EXCELÊNCIA E EQUIDADE - AÇÕES PARA O DESENVOLVIMENTO E MELHORIA DA EDUCAÇÃO BÁSICA

OBJETIVO		TOTAL	ORGÃO GESTOR		
Garantir a todos os alunos da rede estadual, qualidade de ensino, por meio da sistematização de ações que assegurem a universalização do atendimento escolar, com acompanhamento da evolução de desempenho, proporcionando ambiente saudável e o aumento da aprendizagem dos alunos.		83.221.000	2200 - SECRETARIA DE EDUCAÇÃO, CULTURA E ESPORTE - SEDUCE		
AÇÃO	TÍTULO	UNIDADE ORÇAMENTÁRIA EXECUTORA		VALOR	RESUMO DA AÇÃO
2064	AQUISIÇÃO, DISTRIBUIÇÃO, ELABORAÇÃO, PRODUÇÃO, IMPRESSÃO E PUBLICAÇÃO DE DOCUMENTOS, PERIÓDICOS E LIVROS	2202 SUPERINTENDÊNCIA EXECUTIVA DE EDUCAÇÃO	2.160.000	2064	2.160.000
2065	ATENDIMENTO AOS ALUNOS EM SITUAÇÃO DE VULNERABILIDADE SOCIAL OU PRIVADOS DE LIBERDADE	2202 SUPERINTENDÊNCIA EXECUTIVA DE EDUCAÇÃO	1.070.000	2065	1.070.000




DEMONSTRATIVO DOS PROGRAMAS E SEUS OBJETIVOS POR AÇÕES, PRODUTOS, METAS, VALORES E ÓRGÃOS EXECUTORES

R\$ 1,00

RECURSOS DE TODAS AS FONTES

PROGRAMA: 1016 PROGRAMA EXCELÊNCIA E EQUIDADE - AÇÕES PARA O DESENVOLVIMENTO E MELHORIA DA EDUCAÇÃO BÁSICA

AÇÃO	TÍTULO	UNIDADE ORÇAMENTÁRIA EXECUTORA	VALOR	RESUMO DA AÇÃO	
2066	CORREÇÃO DE FLUXO - IDADE/ANO ESCOLAR COMPATÍVEL COM A SÉRIE	2202 SUPERINTENDÊNCIA EXECUTIVA DE EDUCAÇÃO	370.000	2066	370.000
2067	DESENVOLVIMENTO DAS AÇÕES PEDAGÓGICAS DA EDUCAÇÃO A DISTÂNCIA	2202 SUPERINTENDÊNCIA EXECUTIVA DE EDUCAÇÃO	270.000	2067	270.000
2068	DESENVOLVIMENTO DAS AÇÕES PEDAGÓGICAS DA EDUCAÇÃO DE JOVENS E ADULTOS	2202 SUPERINTENDÊNCIA EXECUTIVA DE EDUCAÇÃO	330.000	2068	330.000
2069	DESENVOLVIMENTO DE AÇÕES PEDAGÓGICAS DA EDUCAÇÃO ESPECIAL	2202 SUPERINTENDÊNCIA EXECUTIVA DE EDUCAÇÃO	1.070.000	2069	1.070.000
2070	DESENVOLVIMENTO DE AÇÕES PEDAGÓGICAS E UNIVERSALIZAÇÃO DO ENSINO MÉDIO	2202 SUPERINTENDÊNCIA EXECUTIVA DE EDUCAÇÃO	1.090.000	2070	1.090.000
2071	DESENVOLVIMENTO DE AÇÕES PEDAGÓGICAS PARA O ACESSO, PERMANÊNCIA E CONCLUSÃO DO ENSINO FUNDAMENTAL	2202 SUPERINTENDÊNCIA EXECUTIVA DE EDUCAÇÃO	1.090.000	2071	1.090.000
2072	EDUCAÇÃO DE JOVENS E ADULTOS E ENSINO MÉDIO INTEGRADA OU CONCOMITANTE À EDUCAÇÃO PROFISSIONAL	2202 SUPERINTENDÊNCIA EXECUTIVA DE EDUCAÇÃO	33.324.000	2072	33.324.000
2073	EDUCAÇÃO INTEGRAL COM JORNADA AMPLIADA	2202 SUPERINTENDÊNCIA EXECUTIVA DE EDUCAÇÃO	17.560.000	2073	17.560.000
2074	JORNADA DE AMPLIAÇÃO DA APRENDIZAGEM-AABB COMUNIDADE	2202 SUPERINTENDÊNCIA EXECUTIVA DE EDUCAÇÃO	50.000	2074	60.000
		2350 PROTEGE GOIAS	10.000		
2075	PRÊMIO DE EXCELÊNCIA	2202 SUPERINTENDÊNCIA EXECUTIVA DE EDUCAÇÃO	1.000.000	2075	1.000.000
2076	REALIZAÇÃO DE ATIVIDADES EXTRACURRICULARES	2202 SUPERINTENDÊNCIA EXECUTIVA DE EDUCAÇÃO	1.160.000	2076	1.160.000
2077	REALIZAÇÃO DE JOGOS ESTUDANTIS, MOSTRAS E FESTIVAIS DE ARTES	2202 SUPERINTENDÊNCIA EXECUTIVA DE EDUCAÇÃO	1.070.000	2077	1.070.000
2078	SISTEMA ESTADUAL DE AVALIAÇÃO EDUCACIONAL	2202 SUPERINTENDÊNCIA EXECUTIVA DE EDUCAÇÃO	1.070.000	2078	1.070.000



DEMONSTRATIVO DOS PROGRAMAS E SEUS OBJETIVOS POR AÇÕES, PRODUTOS, METAS, VALORES E ÓRGÃOS EXECUTORES

R\$ 1,00

RECURSOS DE TODAS AS FONTES


PROGRAMA: 1016 PROGRAMA EXCELÊNCIA E EQUIDADE - AÇÕES PARA O DESENVOLVIMENTO E MELHORIA DA EDUCAÇÃO BÁSICA

AÇÃO	TÍTULO	UNIDADE ORÇAMENTÁRIA EXECUTORA	VALOR	RESUMO DA AÇÃO	
2313	DESENV. AÇÕES PEDAGÓGICAS À DIVERSIDADE CULT. E POVOS, COMUNID. TRADICIONAIS (ÍNDIG., QUILOMB. E DO CAMPO)	2202 SUPERINTENDÊNCIA EXECUTIVA DE EDUCAÇÃO	5.090.000	2313	760.000
3156	GMC - PEG - PARCEIROS NO ENSINO EM GOIÁS	2202 SUPERINTENDÊNCIA EXECUTIVA DE EDUCAÇÃO	760.000	3156	100.000
3160	GMC - APRENDER MAIS	2202 SUPERINTENDÊNCIA EXECUTIVA DE EDUCAÇÃO	100.000	3160	15.647.000
		2202 SUPERINTENDÊNCIA EXECUTIVA DE EDUCAÇÃO	15.647.000		

PROGRAMA: 1017 PROGRAMA GOIÁS GERAÇÃO OLÍMPICA E PARALÍMPICA

OBJETIVO	TOTAL	ORGÃO GESTOR
Melhorar a performance dos profissionais e atletas, cuidar da formação das crianças na iniciação esportiva, de forma a elevar a posição do Estado no cenário esportivo nacional.	11.997.000	2200 - SECRETARIA DE EDUCAÇÃO, CULTURA E ESPORTE - SEDUCE

AÇÃO	TÍTULO	UNIDADE ORÇAMENTÁRIA EXECUTORA	VALOR	RESUMO DA AÇÃO	
2079	PROMOÇÃO E PATROCÍNIO A ATLETAS E EVENTOS ESPORTIVOS	2204 SUPERINT EXECUTIVA DE ESPORTE E LAZER	910.000	2079	2.450.000
		2252 FUNDO DE ESPORTE	1.540.000		
2080	CAPACITAÇÃO DOS PROFISSIONAIS DO ESPORTE	2204 SUPERINT EXECUTIVA DE ESPORTE E LAZER	30.000	2080	80.000
		2252 FUNDO DE ESPORTE	50.000		
2081	INICIAÇÃO ESPORTIVA	2204 SUPERINT EXECUTIVA DE ESPORTE E LAZER	60.000	2081	1.410.000
		2252 FUNDO DE ESPORTE	1.350.000		
2082	JOGOS ABERTOS BRASILEIROS	2204 SUPERINT EXECUTIVA DE ESPORTE E LAZER	30.000	2082	70.000
		2252 FUNDO DE ESPORTE	40.000		
2083	JOGOS ABERTOS DE GOIÁS	2204 SUPERINT EXECUTIVA DE ESPORTE E LAZER	30.000	2083	1.670.000
		2252 FUNDO DE ESPORTE	1.640.000		



DEMONSTRATIVO DOS PROGRAMAS E SEUS OBJETIVOS POR AÇÕES, PRODUTOS, METAS, VALORES E ÓRGÃOS EXECUTORES

R\$ 1,00

RECURSOS DE TODAS AS FONTES


PROGRAMA: 1017 PROGRAMA GOIÁS GERAÇÃO OLÍMPICA E PARALÍMPICA

AÇÃO	TÍTULO	UNIDADE ORÇAMENTÁRIA EXECUTORA	VALOR	RESUMO DA AÇÃO	
2084	PRÓ-ATLETA	2204 SUPERINT EXECUTIVA DE ESPORTE E LAZER	30.000	2084	6.070.000
		2252 FUNDO DE ESPORTE	40.000		
		2350 PROTEGE GOIAS	6.000.000		
2085	PRÓ-ESPORTE	2204 SUPERINT EXECUTIVA DE ESPORTE E LAZER	30.000	2085	110.000
		2252 FUNDO DE ESPORTE	80.000		
2086	PROMOÇÃO DO ESPORTE PARA PESSOAS COM DEFICIÊNCIA	2204 SUPERINT EXECUTIVA DE ESPORTE E LAZER	30.000	2086	137.000
		2252 FUNDO DE ESPORTE	107.000		

PROGRAMA: 1018 PROGRAMA INCENTIVO À CULTURA DO CENTRO CULTURAL OSCAR NIEMEYER

OBJETIVO	TOTAL	ORGÃO GESTOR
Possibilitar condições para o desenvolvimento da cultura como uma atividade econômica sustentável, com papel relevante na geração de empregos e renda, assegurando, através das ações culturais, a promoção cultural do Estado de Goiás, dentro de um padrão internacional de mercado.	194.000	2200 - SECRETARIA DE EDUCAÇÃO, CULTURA E ESPORTE - SEDUCE

AÇÃO	TÍTULO	UNIDADE ORÇAMENTÁRIA EXECUTORA	VALOR	RESUMO DA AÇÃO	
2087	IMPLEMENTAÇÃO DO SALÃO NACIONAL DE ARTES	2251 FECCON	40.000	2087	40.000
		2251 FECCON	21.000	2088	21.000
2089	PROMOÇÃO DE EVENTOS	2251 FECCON	51.000	2089	51.000
		2251 FECCON	40.000	2391	40.000
3018	IMPLANTAÇÃO DA BIBLIOTECA DO CENTRO CULTURAL OSCAR NIEMEYER	2251 FECCON	40.000	3018	42.000
		2251 FECCON	42.000		




DEMONSTRATIVO DOS PROGRAMAS E SEUS OBJETIVOS POR AÇÕES, PRODUTOS, METAS, VALORES E ÓRGÃOS EXECUTORES

R\$ 1,00

RECURSOS DE TODAS AS FONTES

PROGRAMA: 1019 PROGRAMA MELHORIA DA INFRAESTRUTURA FÍSICA, PEDAGÓGICA E TECNOLÓGICA

OBJETIVO		TOTAL	ORGÃO GESTOR		
Contribuir para a melhoria da infraestrutura física, pedagógica e tecnológica, proporcionando um ambiente adequado ao desenvolvimento das atividades, elevando a qualidade do ensino e prestação de serviços públicos na rede estadual.		1.043.544.000	2200 - SECRETARIA DE EDUCAÇÃO, CULTURA E ESPORTE - SEDUCE		
AÇÃO	TÍTULO	UNIDADE ORÇAMENTÁRIA EXECUTORA		VALOR	RESUMO DA AÇÃO
2090	APOIO TÉCNICO, ADMINISTRATIVO E LOGÍSTICO AO DESENVOLVIMENTO DE ATIVIDADES DO ENSINO	2202 SUPERINTENDÊNCIA EXECUTIVA DE EDUCAÇÃO		6.350.000	2090 6.350.000
2091	FORNECIMENTO DE MERENDA ESCOLAR AOS ALUNOS DA EDUCAÇÃO BÁSICA	2202 SUPERINTENDÊNCIA EXECUTIVA DE EDUCAÇÃO		67.055.000	2091 119.055.000
		2350 PROTEGE GOIAS		52.000.000	
2092	GESTÃO DA TECNOLOGIA DA INFORMAÇÃO E COMUNICAÇÃO DA SEDUCE	2202 SUPERINTENDÊNCIA EXECUTIVA DE EDUCAÇÃO		4.080.000	2092 4.080.000
2093	MODERNIZAÇÃO DAS UNIDADES JURISDICIONADAS DA EDUCAÇÃO	2202 SUPERINTENDÊNCIA EXECUTIVA DE EDUCAÇÃO		38.337.000	2093 38.337.000
2094	GESTÃO DEMOCRÁTICA DAS JURISDICIONADAS DA EDUCAÇÃO - REPASSE DE RECURSOS	2202 SUPERINTENDÊNCIA EXECUTIVA DE EDUCAÇÃO		16.075.000	2094 16.075.000
2095	TRANSPORTE ESCOLAR - TRANSFERÊNCIA DE RECURSOS FINANCEIROS ÀS PREFEITURAS E PAGAMENTO A EMPRESA	2202 SUPERINTENDÊNCIA EXECUTIVA DE EDUCAÇÃO		50.000	2095 150.050.000
		2350 PROTEGE GOIAS		150.000.000	
2364	GESTÃO EDUCACIONAL COMPARTILHADA	2202 SUPERINTENDÊNCIA EXECUTIVA DE EDUCAÇÃO		1.751.499.000	2364 619.527.000
		2350 PROTEGE GOIAS		107.082.000	
3019	CONSTRUÇÃO, AMPLIAÇÃO, REFORMA E ADEQUAÇÃO DE UNIDADES ESCOLARES E PRÉDIOS PÚBLICOS	2202 SUPERINTENDÊNCIA EXECUTIVA DE EDUCAÇÃO		83.820.000	3019 83.840.000
		6701 AGENCIA GOIANA DE TRANSPORTES E OBRAS		20.000	
3020	ESCOLA DIGITAL - AMBIENTE TECNOLÓGICO NAS ESCOLAS ESTADUAIS	2202 SUPERINTENDÊNCIA EXECUTIVA DE EDUCAÇÃO		4.080.000	3020 4.080.000



DEMONSTRATIVO DOS PROGRAMAS E SEUS OBJETIVOS POR AÇÕES, PRODUTOS, METAS, VALORES E ÓRGÃOS EXECUTORES

R\$ 1,00

RECURSOS DE TODAS AS FONTES

PROGRAMA: 1019 PROGRAMA MELHORIA DA INFRAESTRUTURA FÍSICA, PEDAGÓGICA E TECNOLÓGICA

AÇÃO	TÍTULO	UNIDADE ORÇAMENTÁRIA EXECUTORA	VALOR	RESUMO DA AÇÃO	
3154	GMC - PROJETO DE FORTALECIMENTO DA APRENDIZAGEM	2202 SUPERINTENDÊNCIA EXECUTIVA DE EDUCAÇÃO	2.150.000	3154	2.150.000

PROGRAMA: 1020 PROGRAMA PRESERVAÇÃO DO PATRIMÔNIO CULTURAL MATERIAL E IMATERIAL


OBJETIVO	TOTAL	ORGÃO GESTOR
Possibilitar ações de preservação, pesquisa, conservação, comunicação, restauração e revitalização que garantam o acesso da população aos bens culturais do Estado de Goiás.	8.117.000	2200 - SECRETARIA DE EDUCAÇÃO, CULTURA E ESPORTE - SEDUCE

AÇÃO	TÍTULO	UNIDADE ORÇAMENTÁRIA EXECUTORA	VALOR	RESUMO DA AÇÃO	
2096	PRESERVAÇÃO DO PATRIMÔNIO HISTÓRICO E ARTÍSTICO MATERIAL E IMATERIAL	2203 SUPERINTENDÊNCIA EXECUTIVA DE CULTURA 2250 FUNDO DE ARTE E CULT. DO EST. DE GO	350.000 2.755.000	2096	3.105.000
2097	PROMOÇÃO DA CULTURA POPULAR	2203 SUPERINTENDÊNCIA EXECUTIVA DE CULTURA 2250 FUNDO DE ARTE E CULT. DO EST. DE GO	100.000 1.666.000	2097	1.766.000
3021	REFORMA, RESTAURAÇÃO, CONSTRUÇÃO, INSTALAÇÃO E ADEQUAÇÃO DO PATRIMÔNIO ARQUITETÔNICO	2203 SUPERINTENDÊNCIA EXECUTIVA DE CULTURA 2250 FUNDO DE ARTE E CULT. DO EST. DE GO	390.000 2.816.000	3021	3.206.000
3022	ELABORAÇÃO DO PROJETO DE ARQUITETURA PARA MEMORIAL ART DECÓ	3704 SUP EXECUTIVA DE ASSUNTOS METROPOLITANOS	40.000	3022	40.000

PROGRAMA: 1021 PROGRAMA GESTÃO DAS FINANÇAS PÚBLICAS

OBJETIVO	TOTAL	ORGÃO GESTOR
Promover o equilíbrio das finanças públicas, adotar uma programação orçamentária e de desembolso financeiro que possibilite a formação de poupança para aplicação nos programas finalísticos do Governo Estadual.	121.000	2300 - SECRETARIA DA FAZENDA

AÇÃO	TÍTULO	UNIDADE ORÇAMENTÁRIA EXECUTORA	VALOR	RESUMO DA AÇÃO	
2098	OPERACIONALIZAÇÃO DAS AÇÕES DE FINANÇAS PÚBLICAS	2301 GAB. SEC. DA FAZENDA	41.000	2098	41.000



DEMONSTRATIVO DOS PROGRAMAS E SEUS OBJETIVOS POR AÇÕES, PRODUTOS, METAS, VALORES E ÓRGÃOS EXECUTORES

R\$ 1,00

RECURSOS DE TODAS AS FONTES

PROGRAMA: 1021 PROGRAMA GESTÃO DAS FINANÇAS PÚBLICAS

AÇÃO	TÍTULO	UNIDADE ORÇAMENTÁRIA EXECUTORA	VALOR	RESUMO DA AÇÃO	
3023	MODERNIZAÇÃO DA ADMINISTRAÇÃO FINANCEIRA	2351 FUNDO MODERN. ADMINISTRACAO FAZENDARIA	30.000	3023	50.000
		2301 GAB. SEC. DA FAZENDA	50.000		

PROGRAMA: 1022 PROGRAMA INCREMENTO DA RECEITA TRIBUTÁRIA

OBJETIVO	TOTAL	ORGÃO GESTOR
Promover ações de ordem financeira, tributária, jurídica e operacional que visem o aumento da arrecadação de tributos no Estado.	28.077.000	2300 - SECRETARIA DA FAZENDA

AÇÃO	TÍTULO	UNIDADE ORÇAMENTÁRIA EXECUTORA	VALOR	RESUMO DA AÇÃO	
2099	EDUCAÇÃO FISCAL PARA O DESENVOLVIMENTO DA CIDADANIA	2301 GAB. SEC. DA FAZENDA	925.000	2099	965.000
		2351 FUNDO MODERN. ADMINISTRACAO FAZENDARIA	40.000		
2100	OPERACIONALIZAÇÃO DAS AÇÕES DE INCREMENTO DA RECEITA TRIBUTÁRIA	2301 GAB. SEC. DA FAZENDA	13.443.000	2100	14.083.000
		2351 FUNDO MODERN. ADMINISTRACAO FAZENDARIA	640.000		
2101	RECUPERAÇÃO DE CRÉDITOS DA FAZENDA ESTADUAL	2301 GAB. SEC. DA FAZENDA	201.000	2101	247.000
		2351 FUNDO MODERN. ADMINISTRACAO FAZENDARIA	36.000		
3024	MODERNIZAÇÃO DA ADMINISTRAÇÃO TRIBUTÁRIA	2702 ENCARGOS GERAIS DO ESTADO / SEPLAN	10.000	3024	12.782.000
		2301 GAB. SEC. DA FAZENDA	12.782.000		



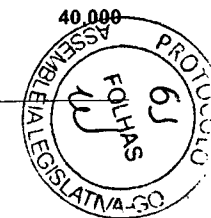
DEMONSTRATIVO DOS PROGRAMAS E SEUS OBJETIVOS POR AÇÕES, PRODUTOS, METAS, VALORES E ÓRGÃOS EXECUTORES

R\$ 1,00

RECURSOS DE TODAS AS FONTES

PROGRAMA: 1023 PROGRAMA EXCELÊNCIA DOS SERVIÇOS PÚBLICOS

OBJETIVO		TOTAL	ORGÃO GESTOR		
Promover a excelência dos serviços ofertados aos cidadãos, buscando a satisfação de suas necessidades por meio da integração, padronização, avaliação e universalização de atendimento de qualidade, induzindo a melhoria da prestação de serviços públicos à sociedade.		61.111.000	2700 - SECRETARIA DE GESTÃO E PLANEJAMENTO		
AÇÃO	TÍTULO	UNIDADE ORÇAMENTÁRIA EXECUTORA		VALOR	RESUMO DA AÇÃO
2000	CONTROLAR VALOR DE TARIFA DAS EMPRESAS PRESTADORAS DE SERV PÚB DE COMPETÊNC DO ESTADO E DELEGADOS A TERCEIROS				2000 50.000
		5702 AG. GOIANA DE REG. CONT. E FISC. S.PUBL		50.000	
2102	ATENDIMENTO AO CIDADÃO - VAPT VUPT				2102 9.020.000
		2704 SUPERINTENDÊNCIA EXECUTIVA DE GESTÃO		9.000.000	
		2751 FUNDO DE CAPACITAÇÃO DO SERVIDOR		20.000	
2103	GOVERNO ELETRÔNICO				2103 10.000
		2704 SUPERINTENDÊNCIA EXECUTIVA DE GESTÃO		10.000	
2104	PESQUISA DE SATISFAÇÃO DOS SERVIÇOS PÚBLICOS				2104 150.000
		5702 AG. GOIANA DE REG. CONT. E FISC. S.PUBL		150.000	
2105	REGULAÇÃO, CONTROLE E FISCALIZAÇÃO DOS BENS DESESTATIZADOS, PARCERIAS E INVESTIMENTOS (OS, OSCIP E PPP)				2105 500.000
		5702 AG. GOIANA DE REG. CONT. E FISC. S.PUBL		500.000	
2106	REGULAÇÃO, CONTROLE E FISCALIZAÇÃO ECONÔMICO-FINANCEIRA DAS EMPRESAS PRESTADORAS DE SERVIÇOS PÚBLICOS				2106 50.000
		5702 AG. GOIANA DE REG. CONT. E FISC. S.PUBL		50.000	
2376	PARCERIA PÚBLICO-PRIVADA PARA CENTRAIS DE ATENDIMENTO AO CIDADÃO - VAPT VUPT				2376 46.640.000
		2704 SUPERINTENDÊNCIA EXECUTIVA DE GESTÃO		46.640.000	
2390	ATENDIMENTO AO CIDADÃO USUÁRIO DOS SERVIÇOS PÚBLICOS DELEGADOS				2390 180.000
		5702 AG. GOIANA DE REG. CONT. E FISC. S.PUBL		180.000	
3025	MELHORIA DO ATENDIMENTO AO CIDADÃO CONTRIBUINTE				3025 4.471.000
		2301 GAB. SEC. DA FAZENDA		4.471.000	
3026	CONSTRUÇÃO, AMPLIAÇÃO, REFORMA E ADEQUAÇÃO DE UNIDADES DO VAPT VUPT				3026 40.000
		2704 SUPERINTENDÊNCIA EXECUTIVA DE GESTÃO		20.000	



DEMONSTRATIVO DOS PROGRAMAS E SEUS OBJETIVOS POR AÇÕES, PRODUTOS, METAS, VALORES E ÓRGÃOS EXECUTORES

R\$ 1,00

RECURSOS DE TODAS AS FONTES


PROGRAMA: 1023 PROGRAMA EXCELÊNCIA DOS SERVIÇOS PÚBLICOS

AÇÃO	TÍTULO	UNIDADE ORÇAMENTÁRIA EXECUTORA	VALOR	RESUMO DA AÇÃO
		2751 FUNDO DE CAPACITAÇÃO DO SERVIDOR	20.000	

PROGRAMA: 1024 PROGRAMA GESTÃO E VALORIZAÇÃO DOS SERVIDORES PÚBLICOS

OBJETIVO	TOTAL	ORGÃO GESTOR
Implementar políticas de recursos humanos e de políticas salariais visando a motivação, produtividade e crescimento profissional do servidor, trazendo modernidade e celeridade nos serviços prestados à sociedade.	3.441.000	2700 - SECRETARIA DE GESTÃO E PLANEJAMENTO

AÇÃO	TÍTULO	UNIDADE ORÇAMENTÁRIA EXECUTORA	VALOR	RESUMO DA AÇÃO
2107	QUALIFICAÇÃO FISCAL, TRIBUTÁRIA E ADMINISTRATIVA	2301 GAB. SEC. DA FAZENDA	698.000	2107 708.000
		2351 FUNDO MODERN. ADMINISTRACAO FAZENDARIA	10.000	
2108	PROMOÇÃO, PREVENÇÃO E CONTROLE DA SAÚDE DO SERVIDOR DA POLÍCIA MILITAR	2902 POLÍCIA MILITAR	20.000	2108 30.000
		2954 FUNDO REAP. E APERF. DA PM	10.000	
2109	CUIDANDO DO CUIDADOR - ATENÇÃO À SAÚDE DO SERVIDOR DA ASSISTÊNCIA SOCIAL	3801 GAB. SEC. DA MULHER E	80.000	2109 80.000
2110	CAPACITAÇÃO EM REGULAÇÃO CONTROLE E FISCALIZAÇÃO DOS SERVIÇOS PÚBLICOS	5702 AG. GOIANA DE REG. CONT. E FISC. S.PUBL	50.000	2110 50.000
2259	ATENÇÃO À SAÚDE DOS SERVIDORES	0801 GAB. DO DEF. PÚBLICO GERAL DO ESTADO	30.000	2259 2.523.000
		1101 GAB. DO SEC. DA CASA CIVIL	20.000	
		1301 GABINETE DO VICE-GOVERNADOR	10.000	
		1451 FUNPROGE	20.000	
		1501 GAB. DO SEC-CHEFE DA CGE	10.000	
		1601 GABINETE DO SEC.-CHEFE DA CASA MILITAR	10.000	
		1901 GABINETE DO SECRETÁRIO DO GOVERNO	20.000	
		2202 SUPERINTENDÊNCIA EXECUTIVA DE EDUCAÇÃO	90.000	




DEMONSTRATIVO DOS PROGRAMAS E SEUS OBJETIVOS POR AÇÕES, PRODUTOS, METAS, VALORES E ÓRGÃOS EXECUTORES

R\$ 1,00

RECURSOS DE TODAS AS FONTES

PROGRAMA: 1024 PROGRAMA GESTÃO E VALORIZAÇÃO DOS SERVIDORES PÚBLICOS

AÇÃO	TÍTULO	UNIDADE ORÇAMENTÁRIA EXECUTORA	VALOR	RESUMO DA AÇÃO	
		2203 SUPERINTENDÊNCIA EXECUTIVA DE CULTURA	30.000		
		2204 SUPERINT EXECUTIVA DE ESPORTE E LAZER	10.000		
		2301 GAB. SEC. DA FAZENDA	20.000		
		2704 SUPERINTENDÊNCIA EXECUTIVA DE GESTÃO	60.000		
		2751 FUNDO DE CAPACITAÇÃO DO SERVIDOR	60.000		
		2850 FUNDO ESTADUAL DE SAÚDE - FES	670.000		
		2901 GAB SECRETÁRIO DA SEGURANÇA PÚBLICA	20.000		
		2904 POLICIA CIVIL	20.000		
		2955 FUNDO DE COMB. LAVAG. CAP. E ORG CRIMIN	40.000		
		3601 GAB. SEC. DE DESENVOLVIMENTO ECONÔMICO	10.000		
		3753 FUNDO ESTADUAL DO MEIO AMBIENTE - FEM	20.000		
		3801 GAB. SEC. DA MULHER E	10.000		
		4101 AGÊNCIA BRASIL CENTRAL	50.000		
		5702 AG. GOIANA DE REG. CONT. E FISC. S.PUBL	600.000		
		5704 INST. DE ASSIST. SERV. ESTADO	50.000		
		5705 GOIÁS PREVIDÊNCIA	30.000		
		6601 AG. GOIANA DE DEFESA AGROPECUÁRIA	100.000		
		6602 EMATER	350.000		
		6604 JUNTA COMERCIAL DO EST. DE GOIAS-JUCEG	20.000		
		6605 FUNDAÇÃO AMPARO PESQ. E GOIAS - FAPEG	20.000		
		6606 UNIVERSIDADE ESTADUAL DE GOIAS	103.000		
		6701 AGENCIA GOIANA DE TRANSPORTES E OBRAS	20.000		
2260	BENEFÍCIOS AOS SERVIDORES			2260	20.000
		2704 SUPERINTENDÊNCIA EXECUTIVA DE GESTÃO	10.000		
		2751 FUNDO DE CAPACITAÇÃO DO SERVIDOR	10.000		
2261	DESENVOLVIMENTO E APERFEIÇOAMENTO DE POLÍTICAS DE RECURSOS HUMANOS			2261	10.000
		2704 SUPERINTENDÊNCIA EXECUTIVA DE GESTÃO	10.000		
3031	MODERNIZAÇÃO DA GESTÃO DE RECURSOS HUMANOS			3031	



DEMONSTRATIVO DOS PROGRAMAS E SEUS OBJETIVOS POR AÇÕES, PRODUTOS, METAS, VALORES E ÓRGÃOS EXECUTORES

R\$ 1,00

RECURSOS DE TODAS AS FONTES


PROGRAMA: 1024 PROGRAMA GESTÃO E VALORIZAÇÃO DOS SERVIDORES PÚBLICOS

AÇÃO	TÍTULO	UNIDADE ORÇAMENTÁRIA EXECUTORA	VALOR	RESUMO DA AÇÃO
		2704 SUPERINTENDÊNCIA EXECUTIVA DE GESTÃO	20.000	

PROGRAMA: 1025 PROGRAMA MODERNIZAÇÃO DA GESTÃO PÚBLICA

OBJETIVO	TOTAL	ORGÃO GESTOR
Propor e implantar/implementar políticas inovadoras de gestão e atividades, ferramentas e metodologias no âmbito da gestão pública do Poder Executivo Estadual, visando a modernização da Administração, cujos reflexos deverão ser traduzidos na melhoria da eficácia, eficiência e efetividade da Gestão Governamental.	32.036.000	2700 - SECRETARIA DE GESTÃO E PLANEJAMENTO

AÇÃO	TÍTULO	UNIDADE ORÇAMENTÁRIA EXECUTORA	VALOR	RESUMO DA AÇÃO
2112	DEFESA DOS INTERESSES LEGAIS DA ADMINISTRAÇÃO PÚBLICA	1451 FUNPROGE	5.960.000	2112 5.960.000
2114	CAPACITAÇÃO PARA A MELHORIA DO PLANEJAMENTO E DA GESTÃO PÚBLICA	2751 FUNDO DE CAPACITAÇÃO DO SERVIDOR	1.200.000	2114 1.200.000
2115	IMPLANTAÇÃO DE AÇÕES DE DESBUROCRATIZAÇÃO NA ADMINISTRAÇÃO PÚBLICA ESTADUAL	2704 SUPERINTENDÊNCIA EXECUTIVA DE GESTÃO	10.000	2115 120.000
		2751 FUNDO DE CAPACITAÇÃO DO SERVIDOR	110.000	
2116	INOVAÇÃO E MODERNIZAÇÃO DE MODELOS E PROCESSOS DA GESTÃO PÚBLICA ESTADUAL	2704 SUPERINTENDÊNCIA EXECUTIVA DE GESTÃO	960.000	2116 1.110.000
		2751 FUNDO DE CAPACITAÇÃO DO SERVIDOR	150.000	
2117	MERITOCRACIA - SELEÇÃO, AVALIAÇÃO E DESENVOLVIMENTO GERENCIAL	2751 FUNDO DE CAPACITAÇÃO DO SERVIDOR	1.000.000	2117 1.000.000
2118	MODERNIZAÇÃO DA INFRAESTRUTURA TECNOLÓGICA	2704 SUPERINTENDÊNCIA EXECUTIVA DE GESTÃO	5.000.000	2118 5.000.000
2119	REALIZAÇÃO DE CONCURSOS PÚBLICOS E PROCESSOS SELETIVOS SIMPLIFICADOS	2751 FUNDO DE CAPACITAÇÃO DO SERVIDOR	5.166.000	2119 5.166.000
2120	MODERNIZAÇÃO DA INFRAESTRUTURA FÍSICA E TECNOLÓGICA	5702 AG. GOIANA DE REG. CONT. E FISC. S.PUBL	1.000.000	2120 1.000.000



DEMONSTRATIVO DOS PROGRAMAS E SEUS OBJETIVOS POR AÇÕES, PRODUTOS, METAS, VALORES E ÓRGÃOS EXECUTORES

R\$ 1,00

RECURSOS DE TODAS AS FONTES


PROGRAMA: 1025 PROGRAMA MODERNIZAÇÃO DA GESTÃO PÚBLICA

AÇÃO	TÍTULO	UNIDADE ORÇAMENTÁRIA EXECUTORA	VALOR	RESUMO DA AÇÃO	
2262	GESTÃO DA TECNOLOGIA DE INFORMAÇÃO E COMUNICAÇÃO	2704 SUPERINTENDÊNCIA EXECUTIVA DE GESTÃO	6.320.000	2262	6.320.000
3032	GESTÃO DO PATRIMÔNIO MOBILIÁRIO E IMOBILIÁRIO DO ESTADO	2704 SUPERINTENDÊNCIA EXECUTIVA DE GESTÃO	110.000	3032	110.000
3036	IMPLEMENTAÇÃO DE GESTÃO ESTRATÉGICA DE AQUISIÇÕES CORPORATIVAS	2704 SUPERINTENDÊNCIA EXECUTIVA DE GESTÃO	10.000	3036	10.000
3037	IMPLEMENTAÇÃO DE GESTÃO ESTRATÉGICA DE SUPRIMENTOS E FROTAS	2704 SUPERINTENDÊNCIA EXECUTIVA DE GESTÃO	20.000	3037	20.000
3038	MODERNIZAÇÃO DOS SISTEMAS DE TECNOLOGIA DA INFORMAÇÃO	2704 SUPERINTENDÊNCIA EXECUTIVA DE GESTÃO	3.990.000	3038	3.990.000
3039	REGULARIZAÇÃO DE IMÓVEIS POR VENDA DIRETA	2704 SUPERINTENDÊNCIA EXECUTIVA DE GESTÃO	20.000	3039	20.000
3161	GMC - PIN GOIÁS	2704 SUPERINTENDÊNCIA EXECUTIVA DE GESTÃO	1.010.000	3161	1.010.000

PROGRAMA: 1026 PROGRAMA PLANEJAMENTO E GESTÃO ESTRATÉGICA

OBJETIVO	TOTAL	ORGÃO GESTOR
Resultados à sociedade (eficiência, eficácia e efetividade)	3.718.000	2700 - SECRETARIA DE GESTÃO E PLANEJAMENTO

AÇÃO	TÍTULO	UNIDADE ORÇAMENTÁRIA EXECUTORA	VALOR	RESUMO DA AÇÃO	
2121	APRIMORAMENTO DO CICLO DE GESTÃO DE POLÍTICAS PÚBLICAS	2703 SUPERINT EXECUTIVA DE PLANEJAMENTO	90.000	2121	150.000
		2753 FUNDO DE FOM. AO DESENV. ECON.E SOCIAL	60.000		
2122	AVALIAÇÃO DE PROGRAMAS GOVERNAMENTAIS	2703 SUPERINT EXECUTIVA DE PLANEJAMENTO	20.000	2122	40.000
		2753 FUNDO DE FOM. AO DESENV. ECON.E SOCIAL	20.000		
2123	PRODUÇÃO, SISTEMATIZAÇÃO E DISSEMINAÇÃO DE INFORMAÇÕES SOCIOECONÔMICAS E GEOGRÁFICAS	2703 SUPERINT EXECUTIVA DE PLANEJAMENTO	20.000	2123	80.000



DEMONSTRATIVO DOS PROGRAMAS E SEUS OBJETIVOS POR AÇÕES, PRODUTOS, METAS, VALORES E ÓRGÃOS EXECUTORES

R\$ 1,00

RECURSOS DE TODAS AS FONTES


PROGRAMA: 1026 PROGRAMA PLANEJAMENTO E GESTÃO ESTRATÉGICA

AÇÃO	TÍTULO	UNIDADE ORÇAMENTÁRIA EXECUTORA	VALOR	RESUMO DA AÇÃO	
3040	ESTRUTURAÇÃO E IMPLANTAÇÃO DE METODOLOGIA DE CAPTAÇÃO DE RECURSOS	2753 FUNDO DE FOM. AO DESENV. ECON.E SOCIAL	60.000	3040	20.000
3041	EXPANDIR E PROMOVER A INTEGRAÇÃO DA REDE DE GERENCIAMENTO DE PROJETOS NOS ÓRGÃOS E ENTIDADES ESTADUAIS	2703 SUPERINT EXECUTIVA DE PLANEJAMENTO	20.000	3041	120.000
3042	OPERACIONALIZAÇÃO DE AÇÕES PRIORITÁRIAS	2703 SUPERINT EXECUTIVA DE PLANEJAMENTO	20.000	3042	3.308.000
		2751 FUNDO DE CAPACITAÇÃO DO SERVIDOR	100.000		
		2703 SUPERINT EXECUTIVA DE PLANEJAMENTO	80.000		
		2753 FUNDO DE FOM. AO DESENV. ECON.E SOCIAL	3.228.000		

PROGRAMA: 1027 PROGRAMA GESTÃO DA SAÚDE

OBJETIVO	TOTAL	ORGÃO GESTOR
Promover o bem comum por meio da otimização do processo de gestão do SUS.	35.585.000	2800 - SECRETARIA DA SAÚDE

AÇÃO	TÍTULO	UNIDADE ORÇAMENTÁRIA EXECUTORA	VALOR	RESUMO DA AÇÃO	
2124	DESENVOLVIMENTO DAS AÇÕES DE COMUNICAÇÃO INSTITUCIONAL	2850 FUNDO ESTADUAL DE SAÚDE - FES	4.010.000	2124	4.010.000
2125	CONTROLE, AVALIAÇÃO E AUDITORIA DO SUS	2850 FUNDO ESTADUAL DE SAÚDE - FES	260.000	2125	260.000
2126	FORMAÇÃO, APERFEIÇOAMENTO E APRIMORAMENTO DE PESSOAL PARA O SUS	2850 FUNDO ESTADUAL DE SAÚDE - FES	9.380.000	2126	10.001.000
		2851 FUNDO ESP DA ESCOLA CÂNDIDO SANTIAGO	621.000		
2127	IMPLEMENTAÇÃO DE AÇÕES DE INOVAÇÃO DE TECNOLOGIA EM SAÚDE	2850 FUNDO ESTADUAL DE SAÚDE - FES	13.540.000	2127	13.540.000
2128	OUVIDORIA E CONTROLE SOCIAL NA GESTÃO DO SUS	2850 FUNDO ESTADUAL DE SAÚDE - FES	1.234.000	2128	1.234.000
3043	CONSTRUÇÃO, REFORMA, AMPLIAÇÃO E ESTRUTURAÇÃO DAS UNIDADES ADMINISTRATIVAS DA SAÚDE	2850 FUNDO ESTADUAL DE SAÚDE - FES	1.234.000	3043	1.234.000



DEMONSTRATIVO DOS PROGRAMAS E SEUS OBJETIVOS POR AÇÕES, PRODUTOS, METAS, VALORES E ÓRGÃOS EXECUTORES

R\$ 1,00

RECURSOS DE TODAS AS FONTES


PROGRAMA: 1027 PROGRAMA GESTÃO DA SAÚDE

AÇÃO	TÍTULO	UNIDADE ORÇAMENTÁRIA EXECUTORA	VALOR	RESUMO DA AÇÃO
		2850 FUNDO ESTADUAL DE SAÚDE - FES	6.520.000	
		6701 AGENCIA GOIANA DE TRANSPORTES E OBRAS	20.000	

PROGRAMA: 1028 PROGRAMA PROMOÇÃO, PREVENÇÃO E PROTEÇÃO A ASSISTÊNCIA INTEGRAL À SAÚDE

OBJETIVO	TOTAL	ORGÃO GESTOR
Atender as necessidades em saúde dos usuários do SUS.	1.628.782.000	2800 - SECRETARIA DA SAÚDE

AÇÃO	TÍTULO	UNIDADE ORÇAMENTÁRIA EXECUTORA	VALOR	RESUMO DA AÇÃO
2129	IMPLEMENTAÇÃO DA POLÍTICA ALIMENTAR E NUTRICIONAL	2850 FUNDO ESTADUAL DE SAÚDE - FES	140.000	2129 140.000
2130	AÇÕES ESTRATÉGICAS DE ATENÇÃO À SAÚDE DE MÉDIA E ALTA COMPLEXIDADE	2850 FUNDO ESTADUAL DE SAÚDE - FES	171.192.000	2130 171.192.000
2131	AMPLIAÇÃO E FORTALECIMENTO DA HEMORREDE	2850 FUNDO ESTADUAL DE SAÚDE - FES	840.000	2131 840.000
2132	AMPLIAÇÃO E FORTALECIMENTO DAS AÇÕES LABORATORIAIS DE INTERESSE DE SAÚDE PÚBLICA	2850 FUNDO ESTADUAL DE SAÚDE - FES	10.240.000	2132 10.240.000
2133	CAPTAÇÃO DE ÓRGÃOS E TECIDOS PARA TRANSPLANTES	2850 FUNDO ESTADUAL DE SAÚDE - FES	230.000	2133 230.000
2134	CONFORMAÇÃO, IMPLANTAÇÃO E IMPLEMENTAÇÃO DE REDES DE ATENÇÃO A SAÚDE	2850 FUNDO ESTADUAL DE SAÚDE - FES	120.000	2134 120.000
2135	CONSOLIDAÇÃO DA POLÍTICA DE SAÚDE MENTAL, ALCOOL E OUTRAS DROGAS	2850 FUNDO ESTADUAL DE SAÚDE - FES	9.130.000	2135 9.130.000
2136	FORTALECIMENTO DAS AÇÕES DE ATENÇÃO PRIMÁRIA À SAÚDE	2850 FUNDO ESTADUAL DE SAÚDE - FES	73.990.000	2136 73.990.000
2137	GESTÃO INTELIGENTE DAS UNIDADES ASSISTENCIAIS DE SAÚDE	2350 PROTEGE GOIAS	42.266.000	2137 1.120.263.000
		2850 FUNDO ESTADUAL DE SAÚDE - FES	1.077.997.000	



DEMONSTRATIVO DOS PROGRAMAS E SEUS OBJETIVOS POR AÇÕES, PRODUTOS, METAS, VALORES E ÓRGÃOS EXECUTORES

R\$ 1,00

RECURSOS DE TODAS AS FONTES

PROGRAMA: 1028 PROGRAMA PROMOÇÃO, PREVENÇÃO E PROTEÇÃO A ASSISTÊNCIA INTEGRAL À SAÚDE

AÇÃO	TÍTULO	UNIDADE ORÇAMENTÁRIA EXECUTORA	VALOR	RESUMO DA AÇÃO	
2138	PREVENÇÃO E CONTROLE SANITÁRIO DE PRODUTOS, SERVIÇOS, AMBIENTES E SAÚDE DO TRABALHADOR	2850 FUNDO ESTADUAL DE SAÚDE - FES	4.320.000	2138	4.320.000
2139	PROMOÇÃO DA ASSISTÊNCIA FARMACÊUTICA E INSUMOS ESTRATÉGICOS NA ATENÇÃO À SAÚDE	2350 PROTEGE GOIAS	20.000.000	2139	165.000.000
		2850 FUNDO ESTADUAL DE SAÚDE - FES	145.000.000		
2140	VIGILÂNCIA, PROMOÇÃO DA SAÚDE PREVENÇÃO E CONTROLE DE DOENÇAS E AGRAVOS	2850 FUNDO ESTADUAL DE SAÚDE - FES	7.150.000	2140	7.150.000
3044	CONSTRUÇÃO, AMPLIAÇÃO, REFORMA E ESTRUTURAÇÃO DAS UNIDADES ASSISTENCIAIS DA SAÚDE	2850 FUNDO ESTADUAL DE SAÚDE - FES	43.770.000	3044	43.790.000
		6701 AGENCIA GOIANA DE TRANSPORTES E OBRAS	20.000		
3045	CONSTRUÇÃO E IMPLANTAÇÃO DE CENTRO DE REFERÊNCIA E EXCELÊNCIA EM DEPENDÊNCIA QUÍMICA - CREDEQS	2850 FUNDO ESTADUAL DE SAÚDE - FES	12.010.000	3045	15.050.000
		6701 AGENCIA GOIANA DE TRANSPORTES E OBRAS	3.040.000		
3139	GMC - CUIDADO DO BEBÊ	2850 FUNDO ESTADUAL DE SAÚDE - FES	1.250.000	3139	1.250.000
3140	GMC - VIGILÂNCIA DO ÓBITO INFANTIL	2850 FUNDO ESTADUAL DE SAÚDE - FES	2.547.000	3140	2.547.000
3141	GMC - BEBÊ SAUDÁVEL	2850 FUNDO ESTADUAL DE SAÚDE - FES	910.000	3141	910.000
3142	GMC - GOIÁS CONTRA O AEDS, A MICROCEFALIA E OUTRAS MALFORMAÇÕES CONGÊNITAS	2850 FUNDO ESTADUAL DE SAÚDE - FES	610.000	3142	610.000
3143	GMC - MAIS SAÚDE PARA GOIÁS	2850 FUNDO ESTADUAL DE SAÚDE - FES	2.010.000	3143	2.010.000




DEMONSTRATIVO DOS PROGRAMAS E SEUS OBJETIVOS POR AÇÕES, PRODUTOS, METAS, VALORES E ÓRGÃOS EXECUTORES

R\$ 1,00

RECURSOS DE TODAS AS FONTES

PROGRAMA: 1029 PROGRAMA ESTRUTURAÇÃO, MODERNIZAÇÃO E INTEGRAÇÃO DAS UNIDADES DE SEGURANÇA PÚBLICA

OBJETIVO		TOTAL	ÓRGÃO GESTOR		
Ampliar e melhorar as instalações físicas, adquirir materiais e contratar serviços, bem como aparelhar as unidades de segurança pública para suporte às ações operacionais no combate à violência e à criminalidade.		59.376.000	2900 - SECRETARIA DE ESTADO DE SEGURANÇA PÚBLICA		
AÇÃO	TÍTULO	UNIDADE ORÇAMENTÁRIA EXECUTORA		VALOR	RESUMO DA AÇÃO
2141	APARELHAMENTO, REAPARELHAMENTO E ESTRUTURAÇÃO ADMINISTRATIVA E OPERACIONAL DAS UNIDADES DE SEGURANÇA PÚBLICA	2901 GAB SECRETÁRIO DA SEGURANÇA PÚBLICA	7.983.000	2141	41.963.000
		2950 FUNDO EST. DE SEGURANCA PUBLICA-FUNESP	33.980.000		
2142	MODERNIZAÇÃO TECNOLÓGICA PARA APOIO ÀS AÇÕES DE SEGURANÇA PÚBLICA	2901 GAB SECRETÁRIO DA SEGURANÇA PÚBLICA	40.000	2142	3.050.000
		2950 FUNDO EST. DE SEGURANCA PUBLICA-FUNESP	3.010.000		
2143	VALORIZAÇÃO E CAPACITAÇÃO CONTINUADA DOS OPERADORES DE SEGURANÇA PÚBLICA	2901 GAB SECRETÁRIO DA SEGURANÇA PÚBLICA	40.000	2143	250.000
		2950 FUNDO EST. DE SEGURANCA PUBLICA-FUNESP	210.000		
2144	GESTÃO DA TECNOLOGIA DA INFORMAÇÃO E COMUNICAÇÃO DA PM/GO	2902 POLÍCIA MILITAR	2.100.000	2144	2.120.000
		2954 FUNDO REAP. E APERF. DA PM	20.000		
2145	APARELHAMENTO E REAPARELHAMENTO DAS UNIDADES DO CORPO DE BOMBEIRO MILITAR	2903 CORPO DE BOMB. MILITAR	30.000	2145	9.959.000
		2953 FUNDO ESPEC REAP MODERNIZAÇÃO - FUNEBOM	9.929.000		
3046	CONSTRUÇÃO, REFORMA E AMPLIAÇÃO DAS UNIDADES DE SEGURANÇA PÚBLICA	2901 GAB SECRETÁRIO DA SEGURANÇA PÚBLICA	1.354.000	3046	1.504.000
		2950 FUNDO EST. DE SEGURANCA PUBLICA-FUNESP	150.000		
3047	CONSTRUÇÃO, REFORMA E AMPLIAÇÃO DE UNIDADES DO CORPO DE BOMBEIROS MILITAR	2903 CORPO DE BOMB. MILITAR	230.000	3047	290.000
		2953 FUNDO ESPEC REAP MODERNIZAÇÃO - FUNEBOM	60.000		



DEMONSTRATIVO DOS PROGRAMAS E SEUS OBJETIVOS POR AÇÕES, PRODUTOS, METAS, VALORES E ÓRGÃOS EXECUTORES

R\$ 1,00

RECURSOS DE TODAS AS FONTES


PROGRAMA: 1029 PROGRAMA ESTRUTURAÇÃO, MODERNIZAÇÃO E INTEGRAÇÃO DAS UNIDADES DE SEGURANÇA PÚBLICA

AÇÃO	TÍTULO	UNIDADE ORÇAMENTÁRIA EXECUTORA	VALOR	RESUMO DA AÇÃO	
3048	CONSTRUÇÃO DO CENTRO DE EXCELÊNCIA EM INVESTIGAÇÃO CRIMINAL E ATENDIMENTO ÀS VÍTIMAS	2904 POLICIA CIVIL	40.000	3048	120.000
		2955 FUNDO DE COMB. LAVAG. CAP. E ORG CRIMIN	80.000		
3049	CONSTRUÇÃO, REFORMA E AMPLIAÇÃO DAS UNIDADES DA POLÍCIA CIVIL	2904 POLICIA CIVIL	40.000	3049	120.000
		2955 FUNDO DE COMB. LAVAG. CAP. E ORG CRIMIN	80.000		

PROGRAMA: 1030 PROGRAMA GOIÁS CIDADÃO SEGURO

OBJETIVO	TOTAL	ORGÃO GESTOR
Reduzir os índices de criminalidade e aumentar a sensação de segurança e a confiança da população nas Instituições de Segurança Pública por meio de ações preventivas e repressivas ao crime e à violência.	17.180.000	2900 - SECRETARIA DE ESTADO DE SEGURANÇA PÚBLICA

AÇÃO	TÍTULO	UNIDADE ORÇAMENTÁRIA EXECUTORA	VALOR	RESUMO DA AÇÃO	
2146	FORTELECIMENTO DAS AÇÕES DE PREVENÇÃO E COMBATE À CRIMINALIDADE E À VIOLÊNCIA	2901 GAB SECRETÁRIO DA SEGURANÇA PÚBLICA	40.000	2146	150.000
		2905 SUP.EXEC DE AÇÕES E OP. INTEGRADAS	90.000		
		2950 FUNDO EST. DE SEGURANCA PUBLICA-FUNESP	20.000		
2147	FORTELECIMENTO E OPERACIONALIZAÇÃO DAS ÁREAS DE INTELIGÊNCIA E ANÁLISE CRIMINAL	2901 GAB SECRETÁRIO DA SEGURANÇA PÚBLICA	40.000	2147	60.000
		2950 FUNDO EST. DE SEGURANCA PUBLICA-FUNESP	20.000		
2148	SEGURANÇA INTEGRAL PARA O MEIO RURAL	2902 POLÍCIA MILITAR	20.000	2148	20.000
2149	OPERACIONALIZAÇÃO DA DEFESA CIVIL	2903 CORPO DE BOMB. MILITAR	6.940.000	2149	6.990.000
		2953 FUNDO ESPEC REAP MODERNIZAÇÃO - FUNEBOM	50.000		
2150	INVESTIGAÇÃO E REPRESSÃO AO CRIME E AOS CRIMINOSOS	2904 POLICIA CIVIL	8.360.000	2150	8.440.000



DEMONSTRATIVO DOS PROGRAMAS E SEUS OBJETIVOS POR AÇÕES, PRODUTOS, METAS, VALORES E ÓRGÃOS EXECUTORES

R\$ 1,00

RECURSOS DE TODAS AS FONTES


PROGRAMA: 1030 PROGRAMA GOIÁS CIDADÃO SEGURO

AÇÃO	TÍTULO	UNIDADE ORÇAMENTÁRIA EXECUTORA	VALOR	RESUMO DA AÇÃO	
2393	FORTALECIMENTO DO PDDQD	2955 FUNDO DE COMB. LAVAG. CAP. E ORG CRIMIN	80.000	2393	1.500.000
		2950 FUNDO EST. DE SEGURANCA PUBLICA-FUNESP	1.500.000		
2394	BATALHÃO RURAL	2902 POLÍCIA MILITAR	20.000	2394	20.000

PROGRAMA: 1031 PROGRAMA MELHORIA DA ADMINISTRAÇÃO PENITENCIÁRIA PARA PROMOÇÃO DA RESSOCIALIZAÇÃO

OBJETIVO	TOTAL	ORGÃO GESTOR
Implementar ações que viabilizem condições para o cumprimento da Lei de Execuções Penais, promovendo a reinserção social e a valorização do reeducando e do egresso, o incremento de medidas alternativas à prisão, assim como a garantia dos direitos a eles assegurados.	56.561.000	2906 - DIRETORIA GERAL DE ADMINISTRAÇÃO PENITENCIÁRIA

AÇÃO	TÍTULO	UNIDADE ORÇAMENTÁRIA EXECUTORA	VALOR	RESUMO DA AÇÃO	
2151	APARELHAMENTO E ESTRUTURAÇÃO ADM. OPER. E TEC. DAS UNIDADES PRISIONAIS E DE ALTERNATIVAS À PRISÃO	2906 DIR GERAL DE ADM. PENITENCIÁRIA	8.860.000	2151	12.221.000
		2951 FUNDO PENITENCIÁRIO ESTADUAL	3.361.000		
2152	GARANTIA DA ASSISTÊNCIA MATERIAL DO CUSTODIADO	2906 DIR GERAL DE ADM. PENITENCIÁRIA	31.696.000	2152	31.736.000
		2951 FUNDO PENITENCIÁRIO ESTADUAL	40.000		
2153	IMPLEMENTAÇÃO DE TECNOLOGIAS DE SEGURANÇA NAS UNIDADES PRISIONAIS	2906 DIR GERAL DE ADM. PENITENCIÁRIA	2.030.000	2153	2.090.000
		2951 FUNDO PENITENCIÁRIO ESTADUAL	60.000		
2154	MÃOS QUE TRANSFORMAM - PRODUÇÃO INDUSTRIAL, ARTESANAL E AGROPECUÁRIA DOS REEDUCANDOS	2906 DIR GERAL DE ADM. PENITENCIÁRIA	234.000	2154	274.000
		2951 FUNDO PENITENCIÁRIO ESTADUAL	40.000		
2155	PROMOÇÃO DA ASSISTÊNCIA BIOPSISSOCIAL	2906 DIR GERAL DE ADM. PENITENCIÁRIA	80.000	2155	80.000
2156	QUALIFICAÇÃO PROFISSIONAL, DESENV. EDUCACIONAL E	2906 DIR GERAL DE ADM. PENITENCIÁRIA	80.000	2156	



DEMONSTRATIVO DOS PROGRAMAS E SEUS OBJETIVOS POR AÇÕES, PRODUTOS, METAS, VALORES E ÓRGÃOS EXECUTORES

R\$ 1,00

RECURSOS DE TODAS AS FONTES

PROGRAMA: 1031 PROGRAMA MELHORIA DA ADMINISTRAÇÃO PENITENCIÁRIA PARA PROMOÇÃO DA RESSOCIALIZAÇÃO

AÇÃO	TÍTULO	UNIDADE ORÇAMENTÁRIA EXECUTORA	VALOR	RESUMO DA AÇÃO	
	EMPREGABILIDADE PARA INCLUSÃO SOCIAL E RESGATE DA CIDADANIA				
		2906 DIR GERAL DE ADM. PENITENCIÁRIA	3.030.000		
		2951 FUNDO PENITENCIÁRIO ESTADUAL	40.000		
2157	VALORIZAÇÃO E CAPACITAÇÃO CONTINUADA DOS SERVIDORES DO SISTEMA PRISIONAL			2157	40.000
		2906 DIR GERAL DE ADM. PENITENCIÁRIA	40.000		
2392	FORTALECIMENTO DO PDDUP			2392	20.000
		2951 FUNDO PENITENCIÁRIO ESTADUAL	20.000		
3050	CONSTRUÇÃO, REFORMA E AMPLIAÇÃO DAS UNIDADES PRISIONAIS			3050	7.030.000
		2906 DIR GERAL DE ADM. PENITENCIÁRIA	2.030.000		
		2951 FUNDO PENITENCIÁRIO ESTADUAL	5.000.000		

PROGRAMA: 1032 PROGRAMA PROTEÇÃO AOS DIREITOS DO CONSUMIDOR

OBJETIVO	TOTAL	ORGÃO GESTOR
Aprimorar o atendimento ao cidadão pelas unidades do PROCON/Goiás por meio da reestruturação e modernização administrativa.	4.900.000	2900 - SECRETARIA DE ESTADO DE SEGURANÇA PÚBLICA

AÇÃO	TÍTULO	UNIDADE ORÇAMENTÁRIA EXECUTORA	VALOR	RESUMO DA AÇÃO	
2158	EDUCAÇÃO PARA O CONSUMO CONSCIENTE E PLANEJAMENTO DO ORÇAMENTO DOMÉSTICO			2158	1.500.000
		2952 FUNDO EST. PROT. E DEF. DO CONSUMIDOR	1.500.000		
2159	EXPANSÃO E MODERNIZAÇÃO DA REDE DE ATENDIMENTO DO PROCON - GOIÁS			2159	1.500.000
		2952 FUNDO EST. PROT. E DEF. DO CONSUMIDOR	1.500.000		
2160	REPRESSÃO AO DESCUMPRIMENTO DO CÓDIGO DE DEFESA DO CONSUMIDOR			2160	1.900.000
		2952 FUNDO EST. PROT. E DEF. DO CONSUMIDOR	1.900.000		



DEMONSTRATIVO DOS PROGRAMAS E SEUS OBJETIVOS POR AÇÕES, PRODUTOS, METAS, VALORES E ÓRGÃOS EXECUTORES

R\$ 1,00


RECURSOS DE TODAS AS FONTES

PROGRAMA: 1033 PROGRAMA ESTRATÉGICO DE PREVENÇÃO E REPRESSÃO AO CRIME

OBJETIVO	TOTAL	ORGÃO GESTOR		
Prestar serviço eficiente de forma continuada proporcionando uma melhor segurança ao cidadão.	22.280.000	2902 - POLÍCIA MILITAR		
AÇÃO	TÍTULO	UNIDADE ORÇAMENTÁRIA EXECUTORA	VALOR	RESUMO DA AÇÃO
2161	APARELHAMENTO E REAPARELHAMENTO DAS UNIDADES DA PM	2902 POLÍCIA MILITAR	2.130.000	2161 2.160.000
		2954 FUNDO REAP. E APERF. DA PM	30.000	
2162	INTENSIFICAÇÃO E CAPACITAÇÃO DO POLICIAMENTO TERRESTRE, AÉREO E NÁUTICO	2902 POLÍCIA MILITAR	18.010.000	2162 18.050.000
		2954 FUNDO REAP. E APERF. DA PM	40.000	
3051	CONSTRUÇÃO, REFORMA E AMPLIAÇÃO DAS UNIDADES DA PM	2902 POLÍCIA MILITAR	2.000.000	3051 2.070.000
		2954 FUNDO REAP. E APERF. DA PM	70.000	

PROGRAMA: 1034 PROGRAMA COMPETITIVIDADE E ATRAÇÃO DE INVESTIMENTOS

OBJETIVO	TOTAL	ORGÃO GESTOR		
Prospectar novos investimentos com atração de novos empreendimentos e negócios; apoiar financeiramente projetos públicos e privados; promover e divulgar os segmentos de indústria, comércio e serviços de Goiás.	4.060.000	3600 - SECRETARIA DE DESENVOLVIMENTO ECONÔMICO, CIENTÍFICO E TECNOLÓGICO E DE AGRICULTURA, PECUÁRIA E IRRIGAÇÃO		
AÇÃO	TÍTULO	UNIDADE ORÇAMENTÁRIA EXECUTORA	VALOR	RESUMO DA AÇÃO
2163	ATRAÇÃO E PROMOÇÃO DE INVESTIMENTOS E NOVOS NEGÓCIOS	3651 FUNPRODUZIR	110.000	2163 110.000
2164	DESENVOLVE GOIÁS - GESTÃO DE INFORMAÇÕES ESTRATÉGICAS PARA O DESENVOLVIMENTO	3651 FUNPRODUZIR	1.810.000	2164 1.810.000
2165	MEDIAÇÃO DA EXECUÇÃO DE PROGRAMAS DO FUNDO CONSTITUCIONAL DE FINANCIAMENTO DO CENTRO-OESTE - FCO	3651 FUNPRODUZIR	110.000	2165 110.000
2166	REALIZAÇÃO E PARTICIPAÇÃO EM FEIRAS, EXPOSIÇÕES E EVENTOS PARA O DESENVOLVIMENTO ECONÔMICO	3651 FUNPRODUZIR	2.010.000	2166 2.010.000



DEMONSTRATIVO DOS PROGRAMAS E SEUS OBJETIVOS POR AÇÕES, PRODUTOS, METAS, VALORES E ÓRGÃOS EXECUTORES

R\$ 1,00

RECURSOS DE TODAS AS FONTES


PROGRAMA: 1034 PROGRAMA COMPETITIVIDADE E ATRAÇÃO DE INVESTIMENTOS

AÇÃO	TÍTULO	UNIDADE ORÇAMENTÁRIA EXECUTORA	VALOR	RESUMO DA AÇÃO	
3052	VIABILIZAR O PROJETO DA PLATAFORMA LOGÍSTICA MULTIMODAL DE GOIÁS	2703 SUPERINT EXECUTIVA DE PLANEJAMENTO	20.000	3052	20.000

PROGRAMA: 1035 PROGRAMA BOLSA FUTURO INOVADOR

OBJETIVO	TOTAL	ORGÃO GESTOR
Oferecer cursos de educação profissional, nos níveis básico (capacitação, qualificação, habilitação técnica de nível médio) e superior (graduação e pós-graduação), nas modalidades presencial e a distância, articulados com o desenvolvimento e inovação tecnológica aos segmentos e arranjos produtivos locais e qualificação voltada para o empreendedorismo inovador e atendimento às demandas de qualificação constantes dos programas governamentais.	34.507.000	3600 - SECRETARIA DE DESENVOLVIMENTO ECONÔMICO, CIENTÍFICO E TECNOLÓGICO E DE AGRICULTURA, PECUÁRIA E IRRIGAÇÃO

AÇÃO	TÍTULO	UNIDADE ORÇAMENTÁRIA EXECUTORA	VALOR	RESUMO DA AÇÃO	
2168	GMC- AMPLIAÇÃO E FORTALECIMENTO DA REDE PÚBLICA ESTADUAL DE EDUCAÇÃO PROFISSIONAL	3604 SUP. DE CIÊNCIA E TECNOLOGIA	1.442.000	2168	5.256.000
		3654 FUNDO ESTADUAL DE CIÊNCIA E TECNOLOGIA	7.628.000		
2169	CONCESSÃO DE BOLSA EDUCATIVA E CULTURAL - BOLSA ORQUESTRA	2350 PROTEGE GOIAS	1.968.000	2169	1.968.000
2170	CONCESSÃO DE BOLSAS DE INCENTIVO FINANCEIRO A ALUNOS DA EDUCAÇÃO PROFISSIONAL	2350 PROTEGE GOIAS	14.000.000	2170	14.000.000
2171	CONSOLIDAÇÃO DA REDE PÚBLICA ESTADUAL DE EDUCAÇÃO PROFISSIONAL	3601 GAB. SEC. DE DESENVOLVIMENTO ECONÔMICO	110.000	2171	9.197.000
		3604 SUP. DE CIÊNCIA E TECNOLOGIA	7.967.000		
		3654 FUNDO ESTADUAL DE CIÊNCIA E TECNOLOGIA	2.240.000		
2173	IMPLANTAÇÃO DE MODELO DE GESTÃO DA EDUCAÇÃO PROFISSIONAL EM PARCERIA COM O TERCEIRO SETOR	3604 SUP. DE CIÊNCIA E TECNOLOGIA	3.076.000	2173	4.076.000
		3654 FUNDO ESTADUAL DE CIÊNCIA E TECNOLOGIA	1.000.000		
2174	GMC - IMPLANTAÇÃO DE PLATAFORMA TECNOLÓGICA PARA GESTÃO DA EDUCAÇÃO PROFISSIONAL			2174	



DEMONSTRATIVO DOS PROGRAMAS E SEUS OBJETIVOS POR AÇÕES, PRODUTOS, METAS, VALORES E ÓRGÃOS EXECUTORES

R\$ 1,00

RECURSOS DE TODAS AS FONTES


PROGRAMA: 1035 PROGRAMA BOLSA FUTURO INOVADOR

AÇÃO	TÍTULO	UNIDADE ORÇAMENTÁRIA EXECUTORA	VALOR	RESUMO DA AÇÃO
		3654 FUNDO ESTADUAL DE CIÊNCIA E TECNOLOGIA	10.000	

PROGRAMA: 1036 PROGRAMA CIÊNCIA, TECNOLOGIA E INOVAÇÃO

OBJETIVO	TOTAL	ORGÃO GESTOR
Estabelecer políticas públicas de promoção e fomento à ciência, tecnologia e inovação que suportem o desenvolvimento dos setores empresariais, especialmente os portadores de futuro, prospectando e antecipando tendências, assim como promover um ecossistema de inovação adequado para aumentar o empreendedorismo e a competitividade das empresas goianas.	30.295.000	3600 - SECRETARIA DE DESENVOLVIMENTO ECONÔMICO, CIENTÍFICO E TECNOLÓGICO E DE AGRICULTURA, PECUÁRIA E IRRIGAÇÃO

AÇÃO	TÍTULO	UNIDADE ORÇAMENTÁRIA EXECUTORA	VALOR	RESUMO DA AÇÃO
2175	AMPLIAÇÃO E MODERNIZAÇÃO DO SISTEMA DE METEOROLOGIA E HIDROLOGIA DO ESTADO DE GOIÁS - SIMEHGO	3604 SUP. DE CIÊNCIA E TECNOLOGIA	42.000	2175 242.000
		3654 FUNDO ESTADUAL DE CIÊNCIA E TECNOLOGIA	200.000	
2177	IMPLANTAÇÃO DE PROJETOS DE TECNOLOGIAS SOCIAIS E SUSTENTÁVEIS	3604 SUP. DE CIÊNCIA E TECNOLOGIA	1.039.000	2177 1.239.000
		3654 FUNDO ESTADUAL DE CIÊNCIA E TECNOLOGIA	200.000	
2178	IMPLANTAÇÃO E CONSOLIDAÇÃO DE AMBIENTES DE INOVAÇÃO	3604 SUP. DE CIÊNCIA E TECNOLOGIA	40.000	2178 1.940.000
		3654 FUNDO ESTADUAL DE CIÊNCIA E TECNOLOGIA	1.900.000	
2179	POPULARIZAÇÃO E DIFUSÃO DA CIÊNCIA, TECNOLOGIA E INOVAÇÃO	3654 FUNDO ESTADUAL DE CIÊNCIA E TECNOLOGIA	200.000	2179 200.000
2180	DESENVOLVIMENTO DE PESQUISAS APLICADAS PARA O FORTALECIMENTO DE CADEIAS PRODUTIVAS DA AGROPECUÁRIA	6602 EMATER	11.392.000	2180 11.392.000
2181	DIFUSÃO DO CONHECIMENTO CIENTÍFICO E TECNOLÓGICO	6602 EMATER	335.000	2181 335.000
2182	CONSTRUÇÃO E ESTRUTURAÇÃO DE LABORATÓRIOS PARA ANÁLISE E RECOMENDAÇÃO TECNOLÓGICA	6602 EMATER	682.000	2182 682.000
2183	PRODUÇÃO, MULTIPLICAÇÃO E DISPONIBILIZAÇÃO DE MUDAS E SEMENTES	6602 EMATER	682.000	2183 682.000



DEMONSTRATIVO DOS PROGRAMAS E SEUS OBJETIVOS POR AÇÕES, PRODUTOS, METAS, VALORES E ÓRGÃOS EXECUTORES

R\$ 1,00

RECURSOS DE TODAS AS FONTES


PROGRAMA: 1036 PROGRAMA CIÊNCIA, TECNOLOGIA E INOVAÇÃO

AÇÃO	TÍTULO	UNIDADE ORÇAMENTÁRIA EXECUTORA	VALOR	RESUMO DA AÇÃO	
2184	QUALIFICAÇÃO CONTINUADA EM PESQUISA AGROPECUÁRIA	6602 EMATER	1.185.000	2184	20.000
3057	EXPANSÃO DA REDE GOIANA DE EXTENSÃO TECNOLÓGICA - REGETEC	6602 EMATER	20.000	3057	60.000
		3604 SUP. DE CIÊNCIA E TECNOLOGIA	40.000		
		3654 FUNDO ESTADUAL DE CIÊNCIA E TECNOLOGIA	20.000		
3162	GMC - MODERNIZAR A INFRAESTRUTURA DE PESQUISA DE GOIÁS	6602 EMATER	13.000.000	3162	13.000.000

PROGRAMA: 1037 PROGRAMA DESENVOLVIMENTO DA AGROPECUÁRIA

OBJETIVO	TOTAL	ORGÃO GESTOR
Ampliar e estruturar as áreas produtivas com sistemas irrigados; Legalizar as terras devolutas com emissão de títulos definitivos; Fortalecer e ampliar as atividades produtivas da agricultura familiar; Reduzir a insegurança alimentar e nutricional; Promover e divulgar o agronegócio goiano; e Difundir novas técnicas de produção e de melhoramento genético animal e vegetal.	28.484.000	3600 - SECRETARIA DE DESENVOLVIMENTO ECONÔMICO, CIENTÍFICO E TECNOLÓGICO E DE AGRICULTURA, PECUÁRIA E IRRIGAÇÃO

AÇÃO	TÍTULO	UNIDADE ORÇAMENTÁRIA EXECUTORA	VALOR	RESUMO DA AÇÃO	
2185	FAMÍLIA RURAL - FORTALECIMENTO DA AGRICULTURA FAMILIAR EM GOIÁS	3602 SUP. EXECUTIVA DE AGRICULTURA	371.000	2185	428.000
		3653 FUNDO ESP. DE DESENVOLV. RURAL-FUNDER	57.000		
2186	FORÇA AGROPECUÁRIA - DESENVOLVIMENTO SUSTENTÁVEL DO AGRONEGÓCIO GOIANO	3602 SUP. EXECUTIVA DE AGRICULTURA	535.000	2186	979.000
		3653 FUNDO ESP. DE DESENVOLV. RURAL-FUNDER	444.000		
2187	GLEBA LEGAL - DESENVOLVIMENTO AGRÁRIO E FUNDIÁRIO	3602 SUP. EXECUTIVA DE AGRICULTURA	1.688.000	2187	1.718.000
		3653 FUNDO ESP. DE DESENVOLV. RURAL-FUNDER	30.000		
2188	HORTA COMUNITÁRIA	2350 PROTEGE GOIAS	1.500.000	2188	1.550.000
		3602 SUP. EXECUTIVA DE AGRICULTURA	20.000		



DEMONSTRATIVO DOS PROGRAMAS E SEUS OBJETIVOS POR AÇÕES, PRODUTOS, METAS, VALORES E ÓRGÃOS EXECUTORES

R\$ 1,00

RECURSOS DE TODAS AS FONTES


PROGRAMA: 1037 PROGRAMA DESENVOLVIMENTO DA AGROPECUÁRIA

AÇÃO	TÍTULO	UNIDADE ORÇAMENTÁRIA EXECUTORA	VALOR	RESUMO DA AÇÃO	
2189	IRRIGA BEM - CRESCIMENTO DA PRODUÇÃO IRRIGADA EM GOIÁS	3653 FUNDO ESP. DE DESENVOLV. RURAL-FUNDER	30.000	2189	120.000
		3602 SUP. EXECUTIVA DE AGRICULTURA	80.000		
2190	LAVOURA COMUNITÁRIA - PRODUÇÃO COMUNITÁRIA DE ALIMENTOS	3653 FUNDO ESP. DE DESENVOLV. RURAL-FUNDER	40.000	2190	14.050.000
		2350 PROTEGE GOIAS	14.000.000		
		3602 SUP. EXECUTIVA DE AGRICULTURA	20.000		
2191	GESTÃO DA PROPRIEDADE OTIMIZANDO OS FATORES DE PRODUÇÃO	3653 FUNDO ESP. DE DESENVOLV. RURAL-FUNDER	30.000	2191	60.000
		6602 EMATER	60.000		
2192	PROMOÇÃO, TRANSFERÊNCIA E EXECUÇÃO DAS POLÍTICAS PARA O DESENVOLVIMENTO DO ESPAÇO RURAL	6602 EMATER	9.278.000	2192	9.278.000
2193	QUALIFICAÇÃO CONTINUADA EM ASSISTÊNCIA TÉCNICA E EXTENSÃO RURAL	6602 EMATER	80.000	2193	80.000
2194	TRANSFERÊNCIA DE TECNOLOGIAS INOVADORAS E SUSTENTÁVEIS	6602 EMATER	80.000	2194	80.000
2360	BANCO DE ALIMENTOS - SEGURANÇA ALIMENTAR E NUTRICIONAL	6602 EMATER	80.000	2360	141.000
		3602 SUP. EXECUTIVA DE AGRICULTURA	111.000		
		3653 FUNDO ESP. DE DESENVOLV. RURAL-FUNDER	30.000		

PROGRAMA: 1038 PROGRAMA DESENVOLVIMENTO DA CADEIA PRODUTIVA MINERAL

OBJETIVO	TOTAL	ORGÃO GESTOR
Apoiar e promover o fortalecimento dos Polos regionais de mineração e os Arranjos Produtivos Locais; Promover o artesanato mineral; Orientar e fiscalizar a exploração mineral.	13.665.000	3600 - SECRETARIA DE DESENVOLVIMENTO ECONÔMICO, CIENTÍFICO E TECNOLÓGICO E DE AGRICULTURA, PECUÁRIA E IRRIGAÇÃO

AÇÃO	TÍTULO	UNIDADE ORÇAMENTÁRIA EXECUTORA	VALOR	RESUMO DA AÇÃO	
2196	APOIO À IMPLANTAÇÃO E DESENVOLVIMENTO DE POLOS REGIONAIS DE MINERAÇÃO			2196	150.000



DEMONSTRATIVO DOS PROGRAMAS E SEUS OBJETIVOS POR AÇÕES, PRODUTOS, METAS, VALORES E ÓRGÃOS EXECUTORES

R\$ 1,00

RECURSOS DE TODAS AS FONTES


PROGRAMA: 1038 PROGRAMA DESENVOLVIMENTO DA CADEIA PRODUTIVA MINERAL

AÇÃO	TÍTULO	UNIDADE ORÇAMENTÁRIA EXECUTORA	VALOR	RESUMO DA AÇÃO	
2197	FINANCIAMENTO DA CADEIA PRODUTIVA MINERAL	3652 FUNDO DE FOMENTO A MINERACAO	150.000	2197	11.425.000
2198	FOMENTO AO SETOR DE GEMAS, JÓIAS E ARTESANATO MINERAL	3652 FUNDO DE FOMENTO A MINERACAO	11.425.000	2198	150.000
2199	GESTÃO DE INFORMAÇÕES GEOLÓGICAS	3652 FUNDO DE FOMENTO A MINERACAO	150.000	2199	320.000
		3605 SUP. EXECUTIVA DE INDÚSTRIA	20.000		
2200	MONITORAMENTO DAS ATIVIDADES DO SETOR MINERAL EM GOIÁS	3652 FUNDO DE FOMENTO A MINERACAO	300.000	2200	600.000
2201	PROMOÇÃO DA INOVAÇÃO TECNOLÓGICA NA MINERAÇÃO	3652 FUNDO DE FOMENTO A MINERACAO	600.000	2201	1.020.000
		3605 SUP. EXECUTIVA DE INDÚSTRIA	20.000		
		3652 FUNDO DE FOMENTO A MINERACAO	1.000.000		

PROGRAMA: 1039 PROGRAMA DESENVOLVIMENTO DO EMPREENDEDORISMO E APOIO ÀS MICRO, PEQUENAS E MÉDIAS EMPRESAS

OBJETIVO	TOTAL	ORGÃO GESTOR
Orientar, assessorar, incentivar e apoiar a formulação e implementação de políticas para desenvolvimento das M.E. e E.P.P. através do Fórum Estadual. Promover o fortalecimento das MPE's por meio de articulação e integração entre diversos órgãos estaduais e as entidades de apoio, de representação e da sociedade civil. Adotar ações que possam promover o desenvolvimento e melhoria da competitividade das MPE's para que gerem trabalho e renda, por meio de um conjunto de medidas como: cursos de capacitação, palestras, oficinas, incentivando o planejamento sustentável, a melhoria na gestão, a inovação, o crédito subsidiado, o estímulo ao mercado digital e ao bom atendimento, possibilitando maior produtividade e qualidade dos produtos e serviços. Divulgar as políticas dos programas e ações governamentais voltadas as MPE's e MEI, incluindo as informações sobre acesso a financiamentos, bem como conscientizar sobre a importância do registro de marcas e patentes junto ao INPI.	11.078.000	3600 - SECRETARIA DE DESENVOLVIMENTO ECONÔMICO, CIENTÍFICO E TECNOLÓGICO E DE AGRICULTURA, PECUÁRIA E IRRIGAÇÃO

AÇÃO	TÍTULO	UNIDADE ORÇAMENTÁRIA EXECUTORA	VALOR	RESUMO DA AÇÃO	
2166	REALIZAÇÃO E PARTICIPAÇÃO EM FEIRAS, EXPOSIÇÕES E EVENTOS PARA O DESENVOLVIMENTO ECONÔMICO			2166	10.000
2203	CAPACITAÇÃO DE AGENTES DE CRÉDITO E EMPREENDEDORES DO BANCO DO POVO	3605 SUP. EXECUTIVA DE INDÚSTRIA	10.000	2203	




DEMONSTRATIVO DOS PROGRAMAS E SEUS OBJETIVOS POR AÇÕES, PRODUTOS, METAS, VALORES E ÓRGÃOS EXECUTORES

R\$ 1,00

RECURSOS DE TODAS AS FONTES

PROGRAMA: 1039 PROGRAMA DESENVOLVIMENTO DO EMPREENDEDORISMO E APOIO ÀS MICRO, PEQUENAS E MÉDIAS EMPRESAS

ACÇÃO	TÍTULO	UNIDADE ORÇAMENTÁRIA EXECUTORA	VALOR	RESUMO DA ACÇÃO	
2205	MICROCRÉDITO DO BANCO DO POVO	3655 FUNDO DO BANCO DO POVO	20.000	2205	713.000
		3651 FUNPRODUZIR	522.000		
		3655 FUNDO DO BANCO DO POVO	191.000		
2206	ARTICULAÇÃO, APOIO E INCENTIVO ÀS MICROEMPRESAS E EMPRESAS DE PEQUENO PORTE			2206	35.000
		3651 FUNPRODUZIR	35.000		
2207	DESENVOLVIMENTO DO ARTESANATO GOIANO - RAÍZES DE GOIÁS			2207	310.000
		3651 FUNPRODUZIR	310.000		
2208	INOVAÇÃO E ESTRUTURAÇÃO NO ATENDIMENTO DA JUCEG			2208	2.580.000
		6604 JUNTA COMERCIAL DO EST. DE GOIAS-JUCEG	2.580.000		
2375	MANUTENÇÃO E OPERACIONALIZAÇÃO DOS ESCRITÓRIOS REGIONAIS E PONTOS DE ATENDIMENTO			2375	1.010.000
		6604 JUNTA COMERCIAL DO EST. DE GOIAS-JUCEG	1.010.000		
3059	STARTUP GOIÁS - APOIO E INCENTIVO À CRIAÇÃO E DESENVOLVIMENTO DE NEGÓCIOS INOVADORES			3059	4.520.000
		3605 SUP. EXECUTIVA DE INDÚSTRIA	20.000		
		3651 FUNPRODUZIR	4.500.000		
3061	CRESCER COMPETITIVO - CAPACITAÇÃO, ORIENTAÇÃO E ACESSO AO CRÉDITO PARA EMPREENDEDORES			3061	1.510.000
		3651 FUNPRODUZIR	1.510.000		
3065	MINHA EMPRESA DIGITAL - INCLUSÃO DIGITAL DE EMPREENDEDORES			3065	310.000
		3651 FUNPRODUZIR	310.000		
3147	GMC - ALIANÇA EMPREENDEDORA			3147	10.000
		6604 JUNTA COMERCIAL DO EST. DE GOIAS-JUCEG	10.000		
3148	GMC - DESPERTAR EMPREENDEDOR			3148	10.000
		6604 JUNTA COMERCIAL DO EST. DE GOIAS-JUCEG	10.000		
3149	GMC - CIDADES EMPREENDEDORAS			3149	10.000
		6604 JUNTA COMERCIAL DO EST. DE GOIAS-JUCEG	10.000		
3150	GMC - EMPREENDA FÁCIL			3150	10.000



DEMONSTRATIVO DOS PROGRAMAS E SEUS OBJETIVOS POR AÇÕES, PRODUTOS, METAS, VALORES E ÓRGÃOS EXECUTORES

R\$ 1,00

RECURSOS DE TODAS AS FONTES


PROGRAMA: 1039 PROGRAMA DESENVOLVIMENTO DO EMPREENDEDORISMO E APOIO ÀS MICRO, PEQUENAS E MÉDIAS EMPRESAS

AÇÃO	TÍTULO	UNIDADE ORÇAMENTÁRIA EXECUTORA	VALOR	RESUMO DA AÇÃO	
3151	GMC - CRÉDITO EMPREENDEDOR	6604 JUNTA COMERCIAL DO EST. DE GOIAS-JUCEG	10.000	3151	10.000
3152	GMC - APRENDA E EMPREENDA	6604 JUNTA COMERCIAL DO EST. DE GOIAS-JUCEG	10.000	3152	10.000
		6604 JUNTA COMERCIAL DO EST. DE GOIAS-JUCEG	10.000		

PROGRAMA: 1040 PROGRAMA DESENVOLVIMENTO REGIONAL

OBJETIVO	TOTAL	ORGÃO GESTOR
Implantar obras que promovam o bem estar, a qualidade de vida da população e o crescimento das cadeias produtivas dos municípios goianos; Promover a manutenção da infraestrutura da malha viária; Realizar parcerias com os municípios para disponibilidade de patrulhas mecanizadas; Concluir as obras do Centro de Convenção de Anápolis.	49.006.000	3600 - SECRETARIA DE DESENVOLVIMENTO ECONÔMICO, CIENTÍFICO E TECNOLÓGICO E DE AGRICULTURA, PECUÁRIA E IRRIGAÇÃO

AÇÃO	TÍTULO	UNIDADE ORÇAMENTÁRIA EXECUTORA	VALOR	RESUMO DA AÇÃO	
2209	CELEBRAÇÃO DE CONVÊNIOS COM MUNICÍPIOS	1901 GABINETE DO SECRETÁRIO DO GOVERNO	13.880.000	2209	13.880.000
2210	IMPLANTAÇÃO E MELHORIA DE INFRAESTRUTURA URBANA, SOCIAL E TURÍSTICA	3603 SUP. EXEC. DE DESENVOLVIMENTO REGIONAL	200.000	2210	11.315.000
		3651 FUNPRODUZIR	11.115.000		
2211	OBRAS E SERVIÇOS DE INFRAESTRUTURA ORIENTADAS PARA O DESENVOLVIMENTO ECONÔMICO	3651 FUNPRODUZIR	40.000	2211	40.000
2212	OBRAS E SERVIÇOS DE INFRAESTRUTURA, URBANIZAÇÃO E MELHORIA DOS DISTRITOS INDUSTRIAIS	3650 FUNDO PART.Á INDUSTRIALIZACAO-FOMENTAR	14.911.000	2212	14.911.000
2213	PATRULHA DE DESENVOLVIMENTO REGIONAL	3603 SUP. EXEC. DE DESENVOLVIMENTO REGIONAL	10.000	2213	8.480.000
		3651 FUNPRODUZIR	8.470.000		
3067	CENTRO DE CONVENÇÕES - DESENVOLVIMENTO DO POLO CULTURAL E EMPRESARIAL DE ANÁPOLIS	3651 FUNPRODUZIR	40.000	3067	40.000



DEMONSTRATIVO DOS PROGRAMAS E SEUS OBJETIVOS POR AÇÕES, PRODUTOS, METAS, VALORES E ÓRGÃOS EXECUTORES

R\$ 1,00

RECURSOS DE TODAS AS FONTES


PROGRAMA: 1040 PROGRAMA DESENVOLVIMENTO REGIONAL

AÇÃO	TÍTULO	UNIDADE ORÇAMENTÁRIA EXECUTORA	VALOR	RESUMO DA AÇÃO	
3068	CIDADES DE GOIÁS - MELHORIAS URBANAS	3703 SUPERINTENDÊNCIA EXECUTIVA DE CIDADES	20.000	3068	20.000
3069	ELABORAÇÃO DO PLANO DIRETOR DA REGIÃO METROPOLITANA DE GOIÂNIA			3069	320.000
			3704 SUP EXECUTIVA DE ASSUNTOS METROPOLITANOS	110.000	
		3752 FUNDO DESENV. METROP. DE GOIÂNIA	210.000		

PROGRAMA: 1041 PROGRAMA GOIÁS CONECTADO

OBJETIVO	TOTAL	ORGÃO GESTOR
Ampliar a Rede Metropolitana de Alta Velocidade com expansão do número de órgãos públicos interligados por meio de uma infraestrutura de fibras ópticas de altíssima velocidade; expandir a disponibilização de redes wifi em espaços públicos; apoiar Espaços Digitais em Ambientes de Oportunidades Econômico-Financeiras (EDA0); e promover a inclusão digital dos segmentos mais fragilizados da sociedade.	1.420.000	3600 - SECRETARIA DE DESENVOLVIMENTO ECONÔMICO, CIENTÍFICO E TECNOLÓGICO E DE AGRICULTURA, PECUÁRIA E IRRIGAÇÃO

AÇÃO	TÍTULO	UNIDADE ORÇAMENTÁRIA EXECUTORA	VALOR	RESUMO DA AÇÃO	
2214	APOIO AOS ESPAÇOS DIGITAIS EM AMBIENTES DE OPORTUNIDADES ECONÔMICO- FINANCEIRAS	3604 SUP. DE CIÊNCIA E TECNOLOGIA	60.000	2214	60.000
2215	PROMOÇÃO DA INCLUSÃO DIGITAL DE SEGMENTOS EM RISCO SOCIAL			2215	1.100.000
3070	GMC - AMPLIAÇÃO DA REDE METROPOLITANA DE COMUNICAÇÃO DE DADOS DE ALTA VELOCIDADE	3604 SUP. DE CIÊNCIA E TECNOLOGIA	1.100.000	3070	160.000
3145	GMC - ESCOLA CONECTADA (SEDUCE)	3604 SUP. DE CIÊNCIA E TECNOLOGIA	160.000	3145	100.000
		2202 SUPERINTENDÊNCIA EXECUTIVA DE EDUCAÇÃO	60.000		
		3654 FUNDO ESTADUAL DE CIÊNCIA E TECNOLOGIA	40.000		



DEMONSTRATIVO DOS PROGRAMAS E SEUS OBJETIVOS POR AÇÕES, PRODUTOS, METAS, VALORES E ÓRGÃOS EXECUTORES

R\$ 1,00

RECURSOS DE TODAS AS FONTES

PROGRAMA: 1042 PROGRAMA INCREMENTO E DIVERSIFICAÇÃO DO COMÉRCIO EXTERIOR

OBJETIVO	TOTAL	ORGÃO GESTOR		
Incrementar a competitividade internacional das empresas goianas, estimular a diversificação e a agregação de valor à pauta exportadora, promover a atração de investimentos diretos estrangeiros e viabilizar acordos de cooperação e articulação internacional.	1.390.000	3600 - SECRETARIA DE DESENVOLVIMENTO ECONÔMICO, CIENTÍFICO E TECNOLÓGICO E DE AGRICULTURA, PECUÁRIA E IRRIGAÇÃO		
AÇÃO	TÍTULO	UNIDADE ORÇAMENTÁRIA EXECUTORA	VALOR	RESUMO DA AÇÃO
2216	PROMOÇÃO DA INTERNACIONALIZAÇÃO DE EMPRESAS GOIANAS	3606 SUP EXECUTIVA DE COMÉRCIO EXTERIOR	40.000	2216 150.000
		3651 FUNPRODUZIR	110.000	
2217	REALIZAÇÃO E PARTICIPAÇÃO EM MISSÕES INTERNACIONAIS	3606 SUP EXECUTIVA DE COMÉRCIO EXTERIOR	30.000	2217 1.240.000
		3651 FUNPRODUZIR	1.210.000	

PROGRAMA: 1043 PROGRAMA PRODUZIR/FOMENTAR

OBJETIVO	TOTAL	ORGÃO GESTOR		
Contribuir para a expansão, modernização e diversificação do setor industrial de Goiás, estimulando a realização de investimentos, a renovação tecnológica das estruturas produtivas e o aumento da competitividade estadual, com ênfase na geração de emprego e renda e na redução das desigualdades sociais e regionais.	2.920.000	3600 - SECRETARIA DE DESENVOLVIMENTO ECONÔMICO, CIENTÍFICO E TECNOLÓGICO E DE AGRICULTURA, PECUÁRIA E IRRIGAÇÃO		
AÇÃO	TÍTULO	UNIDADE ORÇAMENTÁRIA EXECUTORA	VALOR	RESUMO DA AÇÃO
2218	CONCESSÃO E AMPLIAÇÃO DE INCENTIVOS FINANCEIROS E BENEFÍCIOS FISCAIS PARA FOMENTO DE EMPRESAS	3650 FUNDO PART.Á INDUSTRIALIZACAO-FOMENTAR	560.000	2218 2.870.000
		3651 FUNPRODUZIR	2.310.000	
2220	REALIZAÇÃO DE LEILÃO DO FOMENTAR	3650 FUNDO PART.Á INDUSTRIALIZACAO-FOMENTAR	50.000	2220 50.000




DEMONSTRATIVO DOS PROGRAMAS E SEUS OBJETIVOS POR AÇÕES, PRODUTOS, METAS, VALORES E ÓRGÃOS EXECUTORES

R\$ 1,00

RECURSOS DE TODAS AS FONTES

PROGRAMA: 1044 PROGRAMA GESTÃO E PROTEÇÃO DE RECURSOS NATURAIS

OBJETIVO		TOTAL	ORGÃO GESTOR		
Qualificar o desenvolvimento sustentável no Estado de Goiás.		15.947.000	3700 - SECRETARIA DE MEIO AMBIENTE, RECURSOS HÍDRICOS, INFRAESTRUTURA, CIDADES E ASSUNTOS METROPOLITANOS		
AÇÃO	TÍTULO	UNIDADE ORÇAMENTÁRIA EXECUTORA		VALOR	RESUMO DA AÇÃO
2221	COMPENSAR - CONSCIENTIZAÇÃO E EDUCAÇÃO AMBIENTAL	3702 SUP. EXEC. DE MEIO AMB. E REC. HÍDRICOS	60.000	2221	300.000
		3753 FUNDO ESTADUAL DO MEIO AMBIENTE - FEMA	240.000		
2222	CRIAÇÃO, GESTÃO E REGULARIZAÇÃO DE UNIDADES DE CONSERVAÇÃO	3702 SUP. EXEC. DE MEIO AMB. E REC. HÍDRICOS	1.040.000	2222	8.250.000
		3753 FUNDO ESTADUAL DO MEIO AMBIENTE - FEMA	7.210.000		
2223	DESCENTRALIZAÇÃO DA GESTÃO AMBIENTAL	3702 SUP. EXEC. DE MEIO AMB. E REC. HÍDRICOS	40.000	2223	150.000
		3753 FUNDO ESTADUAL DO MEIO AMBIENTE - FEMA	110.000		
2224	GESTÃO DESCENTRALIZADA E PARTICIPATIVA DAS ÁGUAS	3702 SUP. EXEC. DE MEIO AMB. E REC. HÍDRICOS	260.000	2224	350.000
		3753 FUNDO ESTADUAL DO MEIO AMBIENTE - FEMA	90.000		
2225	GESTÃO, MONITORAMENTO E FISCALIZAÇÃO DA FAUNA	3702 SUP. EXEC. DE MEIO AMB. E REC. HÍDRICOS	40.000	2225	100.000
		3753 FUNDO ESTADUAL DO MEIO AMBIENTE - FEMA	60.000		
2226	IMPLANTAÇÃO DE INSTRUMENTOS ECONÔMICOS DE GESTÃO AMBIENTAL	3702 SUP. EXEC. DE MEIO AMB. E REC. HÍDRICOS	40.000	2226	60.000
		3753 FUNDO ESTADUAL DO MEIO AMBIENTE - FEMA	20.000		
2227	INSTRUMENTOS DE GESTÃO DAS ÁGUAS	3702 SUP. EXEC. DE MEIO AMB. E REC. HÍDRICOS	40.000	2227	130.000
		3753 FUNDO ESTADUAL DO MEIO AMBIENTE - FEMA	90.000		
2228	LICENCIAMENTO AMBIENTAL	3702 SUP. EXEC. DE MEIO AMB. E REC. HÍDRICOS	40.000	2228	130.000
		3753 FUNDO ESTADUAL DO MEIO AMBIENTE - FEMA	90.000		
2229	PALÁCIO SUSTENTÁVEL - PPLT COM ACESSIBILIDADE, EFICIÊNCIA ENERGÉTICA, COLETA SELETIVA E ECONOMICIDADE DE ÁGUA			2229	




DEMONSTRATIVO DOS PROGRAMAS E SEUS OBJETIVOS POR AÇÕES, PRODUTOS, METAS, VALORES E ÓRGÃOS EXECUTORES

R\$ 1,00

RECURSOS DE TODAS AS FONTES

PROGRAMA: 1044 PROGRAMA GESTÃO E PROTEÇÃO DE RECURSOS NATURAIS

ACÇÃO	TÍTULO	UNIDADE ORÇAMENTÁRIA EXECUTORA	VALOR	RESUMO DA ACÇÃO	
2230	QUALIDADE AMBIENTAL - FISCALIZAÇÃO, MONITORAMENTO E AUDITORIA AMBIENTAL	3703 SUPERINTENDÊNCIA EXECUTIVA DE CIDADES	20.000	2230	2.632.000
		3702 SUP. EXEC. DE MEIO AMB. E REC. HÍDRICOS	40.000		
2231	REGULARIZAÇÃO AMBIENTAL	3753 FUNDO ESTADUAL DO MEIO AMBIENTE - FEMA	2.592.000	2231	60.000
		3702 SUP. EXEC. DE MEIO AMB. E REC. HÍDRICOS	40.000		
3074	CRIAÇÃO E IMPLEMENTAÇÃO DA POLÍTICA ESTADUAL DE BIODIVERSIDADE	3753 FUNDO ESTADUAL DO MEIO AMBIENTE - FEMA	20.000	3074	60.000
		3702 SUP. EXEC. DE MEIO AMB. E REC. HÍDRICOS	40.000		
3075	IMPLEMENTAÇÃO DA POLÍTICA ESTADUAL DE MUDANÇAS CLIMÁTICAS	3753 FUNDO ESTADUAL DO MEIO AMBIENTE - FEMA	20.000	3075	80.000
		3702 SUP. EXEC. DE MEIO AMB. E REC. HÍDRICOS	60.000		
3076	PLANTE ÁGUA - REVITALIZAÇÃO DE BACIAS E PRODUTOR DE ÁGUA	3753 FUNDO ESTADUAL DO MEIO AMBIENTE - FEMA	20.000	3076	3.465.000
		3702 SUP. EXEC. DE MEIO AMB. E REC. HÍDRICOS	2.020.000		
3077	PRÉDIO VERDE - CONSTRUÇÃO SUSTENTÁVEL DA UNIDADE ADMINISTRATIVA DO MEIO AMBIENTE	3753 FUNDO ESTADUAL DO MEIO AMBIENTE - FEMA	1.445.000	3077	100.000
		3702 SUP. EXEC. DE MEIO AMB. E REC. HÍDRICOS	60.000		
3078	ZONEAMENTO ECOLÓGICO-ECONÔMICO	3753 FUNDO ESTADUAL DO MEIO AMBIENTE - FEMA	40.000	3078	60.000
		3702 SUP. EXEC. DE MEIO AMB. E REC. HÍDRICOS	40.000		
		3753 FUNDO ESTADUAL DO MEIO AMBIENTE - FEMA	20.000		




DEMONSTRATIVO DOS PROGRAMAS E SEUS OBJETIVOS POR AÇÕES, PRODUTOS, METAS, VALORES E ÓRGÃOS EXECUTORES

R\$ 1,00

RECURSOS DE TODAS AS FONTES

PROGRAMA: 1045 PROGRAMA INFRAESTRUTURA DE TRANSPORTES E MOBILIDADE URBANA

OBJETIVO		TOTAL	ORGÃO GESTOR		
Melhorar a qualidade de vida das pessoas através da mobilidade urbana e melhoria do transporte de pessoas nos municípios goianos e na região metropolitana.		118.730.000	3700 - SECRETARIA DE MEIO AMBIENTE, RECURSOS HÍDRICOS, INFRAESTRUTURA, CIDADES E ASSUNTOS METROPOLITANOS		
AÇÃO	TÍTULO	UNIDADE ORÇAMENTÁRIA EXECUTORA		VALOR	RESUMO DA AÇÃO
2232	CARTÃO TRANSPORTE CIDADÃO	2350	PROTEGE GOIAS	44.000.000	2232 44.000.000
2233	ADMINISTRAÇÃO, MANUTENÇÃO E CONSERVAÇÃO DOS TERMINAIS RODOVIÁRIOS DO ESTADO	3705	SUPERIN EXECUTIVA DE INFRAESTRUTURA	20.000	2233 20.000
2234	SUBSÍDIO DA PASSAGEM DO EIXO ANHANGUERA E LINHAS SEMIURBANAS DA REGIÃO METROPOLITANA DE GOIÂNIA	2350	PROTEGE GOIAS	73.840.000	2234 73.860.000
		3704	SUP EXECUTIVA DE ASSUNTOS METROPOLITANOS	20.000	
3079	ESTAÇÕES FERROVIÁRIAS PARA O TREM DE PASSAGEIROS GOIÂNIA/BRASÍLIA	3705	SUPERIN EXECUTIVA DE INFRAESTRUTURA	40.000	3079 40.000
3080	ATUALIZAÇÃO DO PLANO DE DESENVOLVIMENTO DO SISTEMA DE TRANSPORTE DO ESTADO - PDTG	3705	SUPERIN EXECUTIVA DE INFRAESTRUTURA	20.000	3080 20.000
3081	BRT ENTORNO SUL	3703	SUPERINTENDÊNCIA EXECUTIVA DE CIDADES	40.000	3081 40.000
3082	BRT EXTENSÃO DO EIXO ANHANGUERA - TERMINAL NOVO MUNDO/SENADOR CANEDO	3704	SUP EXECUTIVA DE ASSUNTOS METROPOLITANOS	120.000	3082 120.000
3083	BRT NORTE SUL - APARECIDA DE GOIÂNIA	3703	SUPERINTENDÊNCIA EXECUTIVA DE CIDADES	40.000	3083 40.000
3084	EXPANSÃO E MELHORAMENTO DE ESTAÇÕES DE EMBARQUE E DESEMBARQUE DE PASSAGEIROS	3704	SUP EXECUTIVA DE ASSUNTOS METROPOLITANOS	210.000	3084 210.000
3085	INFRAESTRUTURA DE TRANSPORTE E OBRAS CIVIS	3705	SUPERIN EXECUTIVA DE INFRAESTRUTURA	200.000	3085 200.000
3086	MOBILIDADE URBANA SUSTENTÁVEL				3086



DEMONSTRATIVO DOS PROGRAMAS E SEUS OBJETIVOS POR AÇÕES, PRODUTOS, METAS, VALORES E ÓRGÃOS EXECUTORES

R\$ 1,00

RECURSOS DE TODAS AS FONTES


PROGRAMA: 1045 PROGRAMA INFRAESTRUTURA DE TRANSPORTES E MOBILIDADE URBANA

AÇÃO	TÍTULO	UNIDADE ORÇAMENTÁRIA EXECUTORA	VALOR	RESUMO DA AÇÃO	
3087	MODERNIZAÇÃO DO EIXO ANHANGUERA COM A CONSTRUÇÃO DO VEÍCULO LEVE SOBRE TRILHOS - VLT	3703 SUPERINTENDÊNCIA EXECUTIVA DE CIDADES	20.000	3087	140.000
		3704 SUP EXECUTIVA DE ASSUNTOS METROPOLITANOS	120.000		
3088	REFORMA DOS TERMINAIS RODOVIÁRIOS DO ESTADO	3750 FUNDO ESP.IMPLA PROG.VEIC.LEVE S/TRILHOS	20.000	3088	20.000
		3705 SUPERIN EXECUTIVA DE INFRAESTRUTURA	20.000		

PROGRAMA: 1046 PROGRAMA GARANTIA DE ENERGIA

OBJETIVO	TOTAL	ORGÃO GESTOR
Suprir de energia elétrica, com qualidade e confiabilidade, a demanda existente em todas as regiões e para todos os segmentos de consumidores.	1.230.000	3700 - SECRETARIA DE MEIO AMBIENTE, RECURSOS HÍDRICOS, INFRAESTRUTURA, CIDADES E ASSUNTOS METROPOLITANOS

AÇÃO	TÍTULO	UNIDADE ORÇAMENTÁRIA EXECUTORA	VALOR	RESUMO DA AÇÃO	
2237	FISCALIZAÇÃO DOS SERVIÇOS DE DISTRIBUIÇÃO DE ENERGIA ELÉTRICA	5702 AG. GOIANA DE REG. CONT. E FISC. S.PUBL	750.000	2237	750.000
2238	FISCALIZAÇÃO DOS SERVIÇOS DE GERAÇÃO DE ENERGIA ELÉTRICA	5702 AG. GOIANA DE REG. CONT. E FISC. S.PUBL	320.000	2238	320.000
3089	ELETRIFICAÇÃO DE PROPRIEDADES RURAIS	3705 SUPERIN EXECUTIVA DE INFRAESTRUTURA	40.000	3089	40.000
3090	GESTÃO DE INFORMAÇÕES ESTATÍSTICAS DE ENERGIA	3705 SUPERIN EXECUTIVA DE INFRAESTRUTURA	20.000	3090	20.000
3091	IMPLANTAÇÃO DE REDES ELÉTRICAS E/OU ILUMINAÇÃO DE VIAS PÚBLICAS E DE PRAÇAS ESPORTIVAS	3705 SUPERIN EXECUTIVA DE INFRAESTRUTURA	40.000	3091	40.000
3092	PROMOÇÃO DA EFICIÊNCIA ENERGÉTICA EM PRÉDIOS PÚBLICOS	3705 SUPERIN EXECUTIVA DE INFRAESTRUTURA	20.000	3092	20.000
3093	PROMOÇÃO DO USO DA ENERGIA RENOVÁVEL	3705 SUPERIN EXECUTIVA DE INFRAESTRUTURA	40.000	3093	40.000



DEMONSTRATIVO DOS PROGRAMAS E SEUS OBJETIVOS POR AÇÕES, PRODUTOS, METAS, VALORES E ÓRGÃOS EXECUTORES

R\$ 1,00


RECURSOS DE TODAS AS FONTES

PROGRAMA: 1047 PROGRAMA HABITAÇÃO POPULAR

OBJETIVO		TOTAL	ORGÃO GESTOR		
Através da SECIMA e AGEHAB, tornar regular, urbano e social a situação dos imóveis e seus ocupantes, localizados em áreas pertencentes ao Estado.2 - Conceder benefícios através do		28.240.000	3700 - SECRETARIA DE MEIO AMBIENTE, RECURSOS HÍDRICOS, INFRAESTRUTURA, CIDADES E ASSUNTOS METROPOLITANOS		
AÇÃO	TÍTULO	UNIDADE ORÇAMENTÁRIA EXECUTORA		VALOR	RESUMO DA AÇÃO
3099	CONSTRUÇÃO, REFORMA E DOAÇÃO DE MORADIAS A FAMÍLIA DE BAIXA RENDA	2350 PROTEGE GOIAS		14.000.000	3099 14.170.000
		3703 SUPERINTENDÊNCIA EXECUTIVA DE CIDADES		60.000	
		3751 FUNDO EST. HAB. DE INT. SOCIAL		110.000	
3100	GESTÃO DO PROGRAMA DE HABITAÇÃO POPULAR	3703 SUPERINTENDÊNCIA EXECUTIVA DE CIDADES		50.000	3100 50.000
3101	REGULARIZAÇÃO FUNDIÁRIA COM ENTREGA DE ESCRITURAS	2350 PROTEGE GOIAS		14.000.000	3101 14.020.000
		3703 SUPERINTENDÊNCIA EXECUTIVA DE CIDADES		20.000	

PROGRAMA: 1048 PROGRAMA SANEAMENTO BÁSICO

OBJETIVO		TOTAL	ORGÃO GESTOR		
Universalizar o abastecimento de água potável; Elevar o índice de atendimento por esgotamento sanitário; Atender de forma adequada os serviços públicos de manejo de água pluviais nas cidades com problemas de escoamento e drenagem urbana; Viabilizar soluções de manejo de resíduos sólidos urbanos em todas as cidades do estado.		2.800.000	3700 - SECRETARIA DE MEIO AMBIENTE, RECURSOS HÍDRICOS, INFRAESTRUTURA, CIDADES E ASSUNTOS METROPOLITANOS		
AÇÃO	TÍTULO	UNIDADE ORÇAMENTÁRIA EXECUTORA		VALOR	RESUMO DA AÇÃO
2240	REGULAÇÃO, CONTROLE E FISCALIZAÇÃO DOS SERVIÇOS DE SANEAMENTO BÁSICO	5702 AG. GOIANA DE REG. CONT. E FISC. S.PUBL		250.000	2240 250.000
3104	CAIXA D'ÁGUA LEGAL	3703 SUPERINTENDÊNCIA EXECUTIVA DE CIDADES		20.000	3104 20.000
3106	IMPLANTAÇÃO DA GESTÃO ASSOCIADA PARA OS SERVIÇOS PÚBLICOS DE SANEAMENTO BÁSICO	3703 SUPERINTENDÊNCIA EXECUTIVA DE CIDADES		340.000	3106 340.000
3107	IMPLANTAÇÃO DE SERVIÇOS DE LIMPEZA URBANA ATRAVÉS DA COLETA			70.000	3107 70.000



DEMONSTRATIVO DOS PROGRAMAS E SEUS OBJETIVOS POR AÇÕES, PRODUTOS, METAS, VALORES E ÓRGÃOS EXECUTORES

R\$ 1,00

RECURSOS DE TODAS AS FONTES


PROGRAMA: 1048 PROGRAMA SANEAMENTO BÁSICO

AÇÃO	TÍTULO	UNIDADE ORÇAMENTÁRIA EXECUTORA	VALOR	RESUMO DA AÇÃO	
	SELETIVA NAS CIDADES DO ESTADO				
3108	IMPLANTAÇÃO DE SOLUÇÕES INDIVIDUALIZADAS DE ESGOTAMENTO SANITÁRIO	3703 SUPERINTENDÊNCIA EXECUTIVA DE CIDADES	70.000	3108	800.000
		2350 PROTEGE GOIAS	150.000		
3109	IMPLANTAÇÃO DO SISTEMA DE ESGOTAMENTO SANITÁRIO DE CRISTIANÓPOLIS	3703 SUPERINTENDÊNCIA EXECUTIVA DE CIDADES	650.000	3109	40.000
3110	IMPLANTAÇÃO E AMPLIAÇÃO DE SOLUÇÕES PARA A DESTINAÇÃO FINAL, AMBIENTALMENTE ADEQUADA DE RESÍDUOS SÓLIDOS	3703 SUPERINTENDÊNCIA EXECUTIVA DE CIDADES	40.000	3110	220.000
3111	IMPLEMENTAÇÃO DE SOLUÇÕES PARA O SISTEMA DE DRENAGEM URBANA	3703 SUPERINTENDÊNCIA EXECUTIVA DE CIDADES	220.000	3111	170.000
3144	GMC - SANEAMENTO CONHECER E AGIR	3703 SUPERINTENDÊNCIA EXECUTIVA DE CIDADES	170.000	3144	890.000
		3703 SUPERINTENDÊNCIA EXECUTIVA DE CIDADES	720.000		
		3753 FUNDO ESTADUAL DO MEIO AMBIENTE - FEMA	170.000		

PROGRAMA: 1049 PROGRAMA GESTÃO DO SISTEMA REGIONALIZADO DE ATENDIMENTO SÓCIOEDUCATIVO

OBJETIVO	TOTAL	ORGÃO GESTOR
Fortalecer o Sistema Regionalizado de Atendimento Sócioeducativo do Estado de Goiás, assegurando os princípios da prioridade absoluta e a proteção integral dos direitos de adolescentes e jovens em conflito com a lei.	24.156.000	3800 - SECRETARIA DA MULHER, DO DESENVOLVIMENTO SOCIAL, DA IGUALDADE RACIAL E DOS DIREITOS HUMANOS

AÇÃO	TÍTULO	UNIDADE ORÇAMENTÁRIA EXECUTORA	VALOR	RESUMO DA AÇÃO	
2241	CAPACITAÇÃO PERMANENTE DOS OPERADORES E AGENTES EXECUTORES DAS MEDIDAS SOCIOEDUCATIVAS			2241	30.000
		3803 SUP. EXEC. DESENV. ASSIST. SOCIAL	10.000		
		3854 FUNDO ESP. DE APOIO À CRIANÇA E AO JOVEM	20.000		
2242	CONSTRUÇÃO/AMPLIAÇÃO/REFORMA E APARELHAMENTO DOS CASES E UNIDADES REGIONAIS DE ACOLHIMENTO INSTITUCIONAL			2242	5.823.000
		3803 SUP. EXEC. DESENV. ASSIST. SOCIAL	5.483.000		



DEMONSTRATIVO DOS PROGRAMAS E SEUS OBJETIVOS POR AÇÕES, PRODUTOS, METAS, VALORES E ÓRGÃOS EXECUTORES

R\$ 1,00

RECURSOS DE TODAS AS FONTES

PROGRAMA: 1049 PROGRAMA GESTÃO DO SISTEMA REGIONALIZADO DE ATENDIMENTO SÓCIOEDUCATIVO

AÇÃO	TÍTULO	UNIDADE ORÇAMENTÁRIA EXECUTORA	VALOR	RESUMO DA AÇÃO	
2243	MANUTENÇÃO DOS CENTROS DE ATENDIMENTO SOCIOEDUCATIVO PRIVATIVOS E RESTRITIVOS DE LIBERDADE	3854 FUNDO ESP. DE APOIO À CRIANÇA E AO JOVEM	40.000	2243	17.963.000
		2350 PROTEGE GOIAS	14.000.000		
		3803 SUP. EXEC. DESENV. ASSIST. SOCIAL	2.328.000		
2244	MONITORAMENTO E AVALIAÇÃO DO SISTEMA DE ATENDIMENTO SOCIOEDUCATIVO PRIVATIVO E RESTRITIVO DE LIBERDADE	3854 FUNDO ESP. DE APOIO À CRIANÇA E AO JOVEM	1.635.000	2244	60.000
		3803 SUP. EXEC. DESENV. ASSIST. SOCIAL	40.000		
		3854 FUNDO ESP. DE APOIO À CRIANÇA E AO JOVEM	20.000		
2245	OPERACIONALIZAÇÃO DO SISTEMA DESCENTRALIZADO DAS MEDIDAS SOCIOEDUCATIVAS EM MEIO ABERTO	3803 SUP. EXEC. DESENV. ASSIST. SOCIAL	20.000	2245	40.000
		3854 FUNDO ESP. DE APOIO À CRIANÇA E AO JOVEM	20.000		
		3803 SUP. EXEC. DESENV. ASSIST. SOCIAL	20.000		
2246	SUPORTE OPERACIONAL ÀS DELEGACIAS DE POLÍCIA	3854 FUNDO ESP. DE APOIO À CRIANÇA E AO JOVEM	20.000	2246	540.000
		2350 PROTEGE GOIAS	500.000		
		3803 SUP. EXEC. DESENV. ASSIST. SOCIAL	20.000		
		3854 FUNDO ESP. DE APOIO À CRIANÇA E AO JOVEM	20.000		

PROGRAMA: 1050 PROGRAMA DIREITOS HUMANOS - UM DIREITO PARA TODOS

OBJETIVO	TOTAL	ORGÃO GESTOR
Fomentar e promover os Direitos Humanos para todos os Cidadãos Goianos, por meio de ações emancipatórias e afirmativas de defesa e inclusão da população afrodescendente e comunidades tradicionais, mulheres, crianças e adolescentes com maior vulnerabilidade, idosos, pessoas com deficiência e população LGBT.	10.048.000	3800 - SECRETARIA DA MULHER, DO DESENVOLVIMENTO SOCIAL, DA IGUALDADE RACIAL E DOS DIREITOS HUMANOS

AÇÃO	TÍTULO	UNIDADE ORÇAMENTÁRIA EXECUTORA	VALOR	RESUMO DA AÇÃO	
2247	AÇÕES INTEGRADAS DE CAPACITAÇÃO E ENFRENTAMENTO AO RACISMO	3802 SUP. EXEC. MULHER E IGUALD.RACIAL	160.000	2247	160.000
2248	PROMOÇÃO, DEFESA E REPARAÇÃO DE DIREITOS HUMANOS	3804 SUP EXECUTIVA DOS DIREITOS HUMANOS	100.000	2248	100.000
2249	ARTICULAÇÃO PARA CONSTRUÇÃO DE MORADIAS ÀS COMUNIDADES			2249	60.000




DEMONSTRATIVO DOS PROGRAMAS E SEUS OBJETIVOS POR AÇÕES, PRODUTOS, METAS, VALORES E ÓRGÃOS EXECUTORES

R\$ 1,00

RECURSOS DE TODAS AS FONTES

PROGRAMA: 1050 PROGRAMA DIREITOS HUMANOS - UM DIREITO PARA TODOS

ACÇÃO	TÍTULO	UNIDADE ORÇAMENTÁRIA EXECUTORA	VALOR	RESUMO DA ACÇÃO	
	TRADICIONAIS				
2250	CAMPANHAS E AÇÕES SOCIOEDUCATIVAS DE ATENÇÃO À SAÚDE E ENFRENTAMENTO À VIOLÊNCIA CONTRA A MULHER	3802 SUP. EXEC. MULHER E IGUALD.RACIAL	60.000	2250	220.000
2251	CAMPANHAS, EVENTOS E AÇÕES SOCIOEDUCATIVAS DE ENFRENTAMENTO AO RACISMO	3802 SUP. EXEC. MULHER E IGUALD.RACIAL	220.000	2251	220.000
2252	CAMPANHAS, EVENTOS E AÇÕES SOCIOEDUCATIVAS PARA GARANTIA DOS DIREITOS DE CRIANÇAS E ADOLESCENTES	3802 SUP. EXEC. MULHER E IGUALD.RACIAL	220.000	2252	40.000
2253	CAMPANHAS, EVENTOS E AÇÕES SOCIOEDUCATIVAS PARA PROMOÇÃO, PROTEÇÃO E DEFESA DE DIREITOS DA PESSOA IDOSA	3803 SUP. EXEC. DESENV. ASSIST. SOCIAL	20.000	2253	650.000
		3852 FUNDO EST. DA CRIANÇA E DO ADOLESCENTE	20.000		
2254	CAMPANHAS, EVENTOS E AÇÕES SOCIOEDUCATIVAS PARA PROMOÇÃO, PROTEÇÃO E DEFESA DE DIREITOS PESSOA COM DEFICIÊNCIA	3803 SUP. EXEC. DESENV. ASSIST. SOCIAL	20.000	2254	110.000
		3855 FUNDO EST. DA PESSOA IDOSA	630.000		
2255	CAPACITAÇÃO CONTINUADA DA REDE DE SERVIÇOS DE ATENDIMENTO, PROMOÇÃO E DEFESA DE DIREITOS DA PESSOA IDOSA	3803 SUP. EXEC. DESENV. ASSIST. SOCIAL	110.000	2255	1.598.000
		3855 FUNDO EST. DA PESSOA IDOSA	1.568.000		
2256	CAPACITAÇÃO CONTINUADA DE CONSELHEIROS DE DIREITO E TUTELARES	3803 SUP. EXEC. DESENV. ASSIST. SOCIAL	20.000	2256	40.000
		3852 FUNDO EST. DA CRIANÇA E DO ADOLESCENTE	20.000		
2257	CAPACITAÇÃO CONTINUADA DE GESTORES DA POLÍTICA DO DEFICIENTE	3803 SUP. EXEC. DESENV. ASSIST. SOCIAL	60.000	2257	60.000
		3803 SUP. EXEC. DESENV. ASSIST. SOCIAL	60.000		
2258	CAPACITAÇÃO DA REDE DE ATENÇÃO À MULHER EM SITUAÇÃO DE VIOLÊNCIA E VULNERABILIDADE	3802 SUP. EXEC. MULHER E IGUALD.RACIAL	300.000	2258	300.000




DEMONSTRATIVO DOS PROGRAMAS E SEUS OBJETIVOS POR AÇÕES, PRODUTOS, METAS, VALORES E ÓRGÃOS EXECUTORES

R\$ 1,00

RECURSOS DE TODAS AS FONTES

PROGRAMA: 1050 PROGRAMA DIREITOS HUMANOS - UM DIREITO PARA TODOS

AÇÃO	TÍTULO	UNIDADE ORÇAMENTÁRIA EXECUTORA	VALOR	RESUMO DA AÇÃO	
2263	COMBATE A HOMOFOBIA			2263	70.000
		3804 SUP EXECUTIVA DOS DIREITOS HUMANOS	70.000		
2264	FORTALECIMENTO DAS INSTÂNCIAS DE ARTICULAÇÃO E PARTICIPAÇÃO DA POLÍTICA DA MULHER			2264	70.000
		3802 SUP. EXEC. MULHER E IGUALD.RACIAL	70.000		
2265	FORTALECIMENTO DAS INSTÂNCIAS DE CONTROLE SOCIAL, PACTUAÇÃO E ARTICULAÇÃO DA POLÍTICA DO DEFICIENTE			2265	50.000
		3803 SUP. EXEC. DESENV. ASSIST. SOCIAL	50.000		
2266	FORTALECIMENTO DAS INSTÂNCIAS DE CONTROLE SOCIAL, PACTUAÇÃO E ARTICULAÇÃO DA POLÍTICA DO IDOSO			2266	370.000
		3803 SUP. EXEC. DESENV. ASSIST. SOCIAL	40.000		
		3855 FUNDO EST. DA PESSOA IDOSA	330.000		
2267	FORTALECIMENTO E AMPLIAÇÃO DA REDE DE ATENÇÃO ÀS MULHERES VÍTIMAS DE VIOLÊNCIA			2267	330.000
		3802 SUP. EXEC. MULHER E IGUALD.RACIAL	330.000		
2268	IDENTIFICAÇÃO DAS COMUNIDADES TRADICIONAIS			2268	70.000
		3802 SUP. EXEC. MULHER E IGUALD.RACIAL	70.000		
2269	IMPLEMENTAÇÃO DA ACESSIBILIDADE PLENA			2269	230.000
		3803 SUP. EXEC. DESENV. ASSIST. SOCIAL	230.000		
2270	IMPLEMENTAÇÃO DA REDE DE SERVIÇOS DE ATENÇÃO À PESSOA COM DEFICIÊNCIA			2270	150.000
		3803 SUP. EXEC. DESENV. ASSIST. SOCIAL	150.000		
2271	IMPLEMENTAÇÃO DA REDE DE SERVIÇOS DE ATENÇÃO À PESSOA IDOSA			2271	5.070.000
		3803 SUP. EXEC. DESENV. ASSIST. SOCIAL	1.030.000		
		3855 FUNDO EST. DA PESSOA IDOSA	4.040.000		
3114	IMPLANTAÇÃO DO CENTRO DE REFERÊNCIA EM DIREITOS HUMANOS			3114	80.000
		3804 SUP EXECUTIVA DOS DIREITOS HUMANOS	80.000		



DEMONSTRATIVO DOS PROGRAMAS E SEUS OBJETIVOS POR AÇÕES, PRODUTOS, METAS, VALORES E ÓRGÃOS EXECUTORES

R\$ 1,00

RECURSOS DE TODAS AS FONTES

PROGRAMA: 1051 PROGRAMA ENFRENTAMENTO ÀS DROGAS


OBJETIVO	TOTAL	ORGÃO GESTOR
Promover e disseminar estratégias de prevenção, tratamento, repressão e combate ao uso e abuso de álcool, tabaco e outras drogas, assim como apoiar a re-inserção social do dependente químico ao convívio social; fomentar e implementar a Gestão estadual e territorial de políticas sobre drogas assim como estabelecer parcerias que possibilitem o alcance dos objetivos e o desenvolvimento de pesquisas no âmbito das drogas no estado visando subsidiar com dados estatísticos e científicos a implantação do Programa.	5.068.000	2800 - SECRETARIA DA SAÚDE

AÇÃO	TÍTULO	UNIDADE ORÇAMENTÁRIA EXECUTORA	VALOR	RESUMO DA AÇÃO
2272	ACOLHIMENTO E TRATAMENTO AO DEPENDENTE QUÍMICO	2852 FUNDO ESP. ENFRENT. AS DROGAS	2.261.000	2272 2.261.000
2273	APOIO À REPRESSÃO E AO COMBATE ÀS DROGAS	2852 FUNDO ESP. ENFRENT. AS DROGAS	40.000	2273 40.000
2274	ESTRUTURAÇÃO, INTEGRAÇÃO E DESCENTRALIZAÇÃO DE POLÍTICAS SOBRE DROGAS	2852 FUNDO ESP. ENFRENT. AS DROGAS	150.000	2274 150.000
2275	PREVENÇÃO ÀS DROGAS	2852 FUNDO ESP. ENFRENT. AS DROGAS	2.617.000	2275 2.617.000

PROGRAMA: 1052 PROGRAMA GESTÃO DO SISTEMA ESTADUAL DE EMPREGO

OBJETIVO	TOTAL	ORGÃO GESTOR
Promover ações integradas do Sistema Público de Emprego, Trabalho e Renda no Estado de Goiás, visando atender a população economicamente ativa e os empregadores, contribuindo para a redução do desemprego e das desigualdades sociais e econômicas.	19.530.000	3800 - SECRETARIA DA MULHER, DO DESENVOLVIMENTO SOCIAL, DA IGUALDADE RACIAL E DOS DIREITOS HUMANOS

AÇÃO	TÍTULO	UNIDADE ORÇAMENTÁRIA EXECUTORA	VALOR	RESUMO DA AÇÃO
2276	ECONOMIA SOLIDÁRIA - FOMENTO AO COOPERATIVISMO	3901 GAB. DO SEC. DO TRABALHO	230.000	2276 230.000
2278	OPERACIONALIZAÇÃO DAS AÇÕES DO SISTEMA DE EMPREGO, TRABALHO E RENDA	3901 GAB. DO SEC. DO TRABALHO	5.270.000	2278 5.270.000
2279	QUALIFICAÇÃO SOCIAL E PROFISSIONAL	2350 PROTEGE GOIAS	14.000.000	2279 14.030.000
		3901 GAB. DO SEC. DO TRABALHO	30.000	



DEMONSTRATIVO DOS PROGRAMAS E SEUS OBJETIVOS POR AÇÕES, PRODUTOS, METAS, VALORES E ÓRGÃOS EXECUTORES

R\$ 1,00

RECURSOS DE TODAS AS FONTES

PROGRAMA: 1052 PROGRAMA GESTÃO DO SISTEMA ESTADUAL DE EMPREGO

AÇÃO	TÍTULO	UNIDADE ORÇAMENTÁRIA EXECUTORA	VALOR	RESUMO DA AÇÃO
------	--------	--------------------------------	-------	----------------

PROGRAMA: 1053 PROGRAMA GESTÃO DO SISTEMA ÚNICO DE ASSISTÊNCIA SOCIAL


OBJETIVO	TOTAL	ORGÃO GESTOR
Efetivar o Sistema Único de Assistência Social (SUAS) em Goiás, de acordo com os princípios e diretrizes da Lei Orgânica de Assistência Social e da Política Nacional de Assistência Social.	37.908.000	3800 - SECRETARIA DA MULHER, DO DESENVOLVIMENTO SOCIAL, DA IGUALDADE RACIAL E DOS DIREITOS HUMANOS

AÇÃO	TÍTULO	UNIDADE ORÇAMENTÁRIA EXECUTORA	VALOR	RESUMO DA AÇÃO
2280	APRIMORAMENTO DA GESTÃO DO SUAS	2350 PROTEGE GOIAS 3851 FUNDO ESTADUAL DE ASSISTÊNCIA SOCIAL	7.000.000 1.074.000	2280 8.074.000
2281	CAMPANHAS, EVENTOS E AÇÕES EDUCATIVAS DE DIREITOS SOCIOASSISTENCIAIS	3851 FUNDO ESTADUAL DE ASSISTÊNCIA SOCIAL	400.000	2281 400.000
2282	CAPACITAÇÃO CONTINUADA DOS DIVERSOS ATORES DA POLÍTICA DE ASSISTÊNCIA SOCIAL	3851 FUNDO ESTADUAL DE ASSISTÊNCIA SOCIAL	1.034.000	2282 1.034.000
2283	FORTALECIMENTO DAS AÇÕES DE PROTEÇÃO SOCIAL DO SUAS	2350 PROTEGE GOIAS 3851 FUNDO ESTADUAL DE ASSISTÊNCIA SOCIAL	28.000.000 205.000	2283 28.205.000
2284	FORTALECIMENTO DAS INSTÂNCIAS DE ARTICULAÇÃO, PACTUAÇÃO E CONTROLE SOCIAL NA ASSISTÊNCIA SOCIAL	3851 FUNDO ESTADUAL DE ASSISTÊNCIA SOCIAL	195.000	2284 195.000

PROGRAMA: 1054 PROGRAMA PROTEÇÃO E INCLUSÃO SOCIAL

OBJETIVO	TOTAL	ORGÃO GESTOR
Promover a família como núcleo básico para o enfrentamento, prevenção e redução dos impactos sociais e biológicos capazes de comprometer a dignidade humana, bem como minimizar as desigualdades sociais, fragilidades, contingências, vulnerabilidades e riscos que o cidadão e suas famílias enfrentam na trajetória de seu ciclo de vida.	229.436.000	3800 - SECRETARIA DA MULHER, DO DESENVOLVIMENTO SOCIAL, DA IGUALDADE RACIAL E DOS DIREITOS HUMANOS

AÇÃO	TÍTULO	UNIDADE ORÇAMENTÁRIA EXECUTORA	VALOR	RESUMO DA AÇÃO
2285	APOIO AOS EMIGRANTES GOIANOS RETORNADOS DO EXTERIOR E SEUS FAMILIARES			2285 10.000




DEMONSTRATIVO DOS PROGRAMAS E SEUS OBJETIVOS POR AÇÕES, PRODUTOS, METAS, VALORES E ÓRGÃOS EXECUTORES

R\$ 1,00

RECURSOS DE TODAS AS FONTES

PROGRAMA: 1054 PROGRAMA PROTEÇÃO E INCLUSÃO SOCIAL

AÇÃO	TÍTULO	UNIDADE ORÇAMENTÁRIA EXECUTORA	VALOR	RESUMO DA AÇÃO	
2286	APOIO ÀS ENTIDADES PRIVADAS SEM FINS LUCRATIVOS	1101 GAB. DO SEC. DA CASA CIVIL	10.000	2286	20.000
2287	ASSISTÊNCIA FUNERÁRIA ÀS FAMÍLIAS DE GOIANOS VITIMADOS NO EXTERIOR	1901 GABINETE DO SECRETÁRIO DO GOVERNO	20.000	2287	70.000
2288	BOLSA UNIVERSITÁRIA - OVG	1101 GAB. DO SEC. DA CASA CIVIL	70.000	2288	118.020.000
		2350 PROTEGE GOIAS	118.000.000		
2289	CAMPANHAS, EVENTOS DE PROTEÇÃO E INCLUSÃO SOCIAL	2702 ENCARGOS GERAIS DO ESTADO / SEPLAN	20.000	2289	230.000
		2702 ENCARGOS GERAIS DO ESTADO / SEPLAN	230.000		
2290	OPERACIONALIZAÇÃO DAS AÇÕES SOCIAIS	2702 ENCARGOS GERAIS DO ESTADO / SEPLAN	30.210.000	2290	30.210.000
2291	RESTAURANTE CIDADÃO	2702 ENCARGOS GERAIS DO ESTADO / SEPLAN	30.210.000	2291	38.020.000
		2350 PROTEGE GOIAS	38.000.000		
2292	AÇÃO CIDADÃ	2702 ENCARGOS GERAIS DO ESTADO / SEPLAN	20.000	2292	15.110.000
		2350 PROTEGE GOIAS	15.000.000		
		3803 SUP. EXEC. DESENV. ASSIST. SOCIAL	50.000		
2293	APOIO TÉCNICO AOS MUNICÍPIOS NA GESTÃO E OPERACIONALIZAÇÃO DO CADASTRO ÚNICO E BOLSA FAMÍLIA	3851 FUNDO ESTADUAL DE ASSISTÊNCIA SOCIAL	60.000	2293	1.270.000
		3851 FUNDO ESTADUAL DE ASSISTÊNCIA SOCIAL	1.270.000		
2294	INCLUSÃO DE ADOLESCENTES APRENDIZES NO MERCADO DE TRABALHO - PROGRAMA JOVEM CIDADÃO	3851 FUNDO ESTADUAL DE ASSISTÊNCIA SOCIAL	25.216.000	2294	25.216.000
2295	OPERACIONALIZAÇÃO DAS AÇÕES CENTRALIZADAS DE PROTEÇÃO SOCIAL	3851 FUNDO ESTADUAL DE ASSISTÊNCIA SOCIAL	1.260.000	2295	1.260.000
		3851 FUNDO ESTADUAL DE ASSISTÊNCIA SOCIAL	1.260.000		



DEMONSTRATIVO DOS PROGRAMAS E SEUS OBJETIVOS POR AÇÕES, PRODUTOS, METAS, VALORES E ÓRGÃOS EXECUTORES

R\$ 1,00

RECURSOS DE TODAS AS FONTES

PROGRAMA: 1055 PROGRAMA RENDA CIDADÃ

OBJETIVO		TOTAL	ORGÃO GESTOR		
Resgatar a cidadania das famílias vulnerabilizadas socialmente por meio da concessão temporária do benefício de renda mínima, de caráter compensatório e redistributivo, como forma de garantir uma melhor qualidade de vida aos beneficiários, minimizando os riscos e vulnerabilidades sociais, além de propiciar a interface com os outros programas de políticas sociais desenvolvidas pelo governo.		297.600.000	3800 - SECRETARIA DA MULHER, DO DESENVOLVIMENTO SOCIAL, DA IGUALDADE RACIAL E DOS DIREITOS HUMANOS		
AÇÃO	TÍTULO	UNIDADE ORÇAMENTÁRIA EXECUTORA		VALOR	RESUMO DA AÇÃO
2296	AUXÍLIO EMERGENCIAL A PESSOAS DE BAIXA RENDA	2350	PROTEGE GOIAS	300.000	2296 300.000
2297	AUXÍLIO FINANCEIRO ÀS FAMÍLIAS DE BAIXA RENDA	2350	PROTEGE GOIAS	215.000.000	2297 215.000.000
2298	AUXÍLIO NUTRICIONAL ÀS ENTIDADES FILANTRÓPICAS E UNIDADES DE ATENDIMENTO	2350	PROTEGE GOIAS	28.000.000	2298 28.000.000
2299	AUXÍLIO PARA PAGAMENTO DE TARIFAS DE ENERGIA ELÉTRICA, ÁGUA E ESGOTO ÀS ENTIDADES E HOSPITAIS FILANTRÓPICOS	2350	PROTEGE GOIAS	50.000.000	2299 50.000.000
2300	CAPACITAÇÃO E FORMAÇÃO CONTINUADA DOS SUPERVISORES E MEMBROS DE CONSELHOS DE CIDADANIA	2350	PROTEGE GOIAS	2.000.000	2300 2.000.000
2301	CAPACITAÇÃO EM GESTÃO SUSTENTÁVEL PARA ORGANIZAÇÕES SOCIAIS E ENTIDADES FILANTRÓPICAS	2350	PROTEGE GOIAS	2.000.000	2301 2.000.000
2302	INSERÇÃO PRODUTIVA DE FAMÍLIAS VULNERABILIZADAS - CRIANDO OPORTUNIDADES E UNIDADES DE PRODUÇÃO	2350	PROTEGE GOIAS	300.000	2302 300.000



DEMONSTRATIVO DOS PROGRAMAS E SEUS OBJETIVOS POR AÇÕES, PRODUTOS, METAS, VALORES E ÓRGÃOS EXECUTORES

R\$ 1,00


RECURSOS DE TODAS AS FONTES

PROGRAMA: 1056 PROGRAMA MODERNIZAÇÃO, AMPLIAÇÃO E ATUALIZAÇÃO TÉCNICA DAS RÁDIOS AM/FM, TV BRASIL CENTRAL E IMPRENSA OFICIAL

OBJETIVO		TOTAL	ORGÃO GESTOR		
<p>Formular, estabelecer e executar a política de comunicação social e jornalística do Governo do Estado de Goiás; Imprimir e fazer circular o Diário Oficial e Diário da Justiça do Estado de Goiás; Executar os serviços de radiodifusão e televisão com finalidades educacionais, informativas, sociais, comerciais e de entretenimento; Administrar, modernizar e manter a atualização técnica das atividades de: emissão, transmissão e retransmissão de sons e imagens das Rádios AM/FM e Televisão Brasil Central, por meio de suas frequências e canais; Administrar, modernizar e manter a atualização técnica da Imprensa Oficial de Goiás; Informar com visibilidade, credibilidade e transparência à sociedade goiana (por meio de colunas em jornais; revistas; publicações na Internet; programas nas rádios e televisão; campanhas de propagandas; planos e projetos), as realizações do Governo do Estado de Goiás.</p>		3.510.000	4101 - AGÊNCIA BRASIL CENTRAL - ABC		
AÇÃO	TÍTULO	UNIDADE ORÇAMENTÁRIA EXECUTORA		VALOR	RESUMO DA AÇÃO
2303	ATUALIZAÇÃO TÉCNICA E VEICULAÇÃO DOS PROGRAMAS DA TELEVISÃO BRASIL CENTRAL E RÁDIOS AM/FM	4101 AGÊNCIA BRASIL CENTRAL		1.210.000	2303 1.210.000
2304	COBERTURA DE EVENTOS JORNALÍSTICOS E ARTÍSTICOS DA TELEVISÃO BRASIL CENTRAL E RÁDIOS AM/FM	4101 AGÊNCIA BRASIL CENTRAL		250.000	2304 250.000
2305	MODERNIZAÇÃO E ATUALIZAÇÃO TÉCNICA DAS RÁDIOS AM/FM	4101 AGÊNCIA BRASIL CENTRAL		310.000	2305 310.000
2306	MODERNIZAÇÃO E MANUTENÇÃO DA IMPRENSA OFICIAL DO ESTADO	4101 AGÊNCIA BRASIL CENTRAL		810.000	2306 810.000
3115	EXPANSÃO DO SINAL DA TV, VIA SATÉLITE, VIA TERRESTRE, EDIFICAÇÕES E SUA ATUALIZAÇÃO TÉCNICA	4101 AGÊNCIA BRASIL CENTRAL		930.000	3115 930.000

PROGRAMA: 1057 PROGRAMA ASSISTÊNCIA A SAÚDE DOS USUÁRIOS DO IPASGO

OBJETIVO		TOTAL	ORGÃO GESTOR		
<p>Promover obedecendo aos princípios de economicidade, eficiência, eficácia e efetividade, à implementação de serviços de assistência à saúde dos usuários do IPASGO Saúde, a modernização de tecnologias, estruturas e processos, de modo a fomentar a sustentabilidade do Instituto e do Sistema IPASGO Saúde.</p>		1.279.322.000	5704 - INSTITUTO DE ASSISTÊNCIA DOS SERVIDORES PÚBLICOS DO ESTADO DE GOIÁS - IPASGO		
AÇÃO	TÍTULO	UNIDADE ORÇAMENTÁRIA EXECUTORA		VALOR	RESUMO DA AÇÃO
2307	CONSTRUÇÃO, REFORMA E AMPLIAÇÃO DAS UNIDADES DO IPASGO				2307 4.010.000



DEMONSTRATIVO DOS PROGRAMAS E SEUS OBJETIVOS POR AÇÕES, PRODUTOS, METAS, VALORES E ÓRGÃOS EXECUTORES

R\$ 1,00

RECURSOS DE TODAS AS FONTES


PROGRAMA: 1057 PROGRAMA ASSISTÊNCIA A SAÚDE DOS USUÁRIOS DO IPASGO

AÇÃO	TÍTULO	UNIDADE ORÇAMENTÁRIA EXECUTORA	VALOR	RESUMO DA AÇÃO	
2308	DESENVOLVIMENTO DE AÇÕES DE PROMOÇÃO, PREVENÇÃO E CONTROLE DA SAÚDE	5704 INST. DE ASSIST. SERV. ESTADO	4.010.000	2308	50.000
2309	GESTÃO DA TECNOLOGIA DA INFORMAÇÃO E COMUNICAÇÃO DO IPASGO	5704 INST. DE ASSIST. SERV. ESTADO	50.000	2309	30.000.000
2310	IMPLEMENTAÇÃO DE SERVIÇOS DE ASSISTÊNCIA À SAÚDE	5704 INST. DE ASSIST. SERV. ESTADO	30.000.000	2310	1.153.252.000
2311	OTIMIZAÇÃO DO ATENDIMENTO AO USUÁRIO DO IPASGO	2850 FUNDO ESTADUAL DE SAÚDE - FES	2.000.000	2311	10.000
		5704 INST. DE ASSIST. SERV. ESTADO	1.151.252.000		
2395	AMPLIAÇÃO E MELHORIA DE SERVIÇOS DE ASSISTÊNCIA À SAÚDE (EMENDA SANCIONADA)	5704 INST. DE ASSIST. SERV. ESTADO	10.000	2395	1.000.000
3116	IMPLANTAÇÃO E GESTÃO DO HOSPITAL DO SERVIDOR E UNIDADES DE ATENDIMENTO PRÓPRIO	5704 INST. DE ASSIST. SERV. ESTADO	1.000.000	3116	91.000.000
		5704 INST. DE ASSIST. SERV. ESTADO	91.000.000		

PROGRAMA: 1058 PROGRAMA GESTÃO E PLANEJAMENTO PREVIDENCIÁRIO

OBJETIVO	TOTAL	ORGÃO GESTOR
Gerir de forma eficiente e eficaz o Regime Próprio de Previdência dos Servidores Públicos do Estado de Goiás - RPPS e o Regime Próprio de Previdência do Militares do Estado de Goiás - RPPM, de forma a garantir os benefícios previstos na legislação previdenciária.	2.090.000	5705 - GOIÁS PREVIDÊNCIA - GOIASPREV

AÇÃO	TÍTULO	UNIDADE ORÇAMENTÁRIA EXECUTORA	VALOR	RESUMO DA AÇÃO	
2312	MODERNIZAÇÃO DA JUNTA MÉDICA PREVIDENCIÁRIA	5705 GOIÁS PREVIDÊNCIA	30.000	2312	30.000
2314	FORMAÇÃO PREVIDENCIÁRIA CONTINUADA	5705 GOIÁS PREVIDÊNCIA	20.000	2314	20.000
2315	MODERNIZAÇÃO DO SISTEMA DE GERENCIAMENTO PREVIDENCIÁRIO - GPREV	5705 GOIÁS PREVIDÊNCIA	20.000	2315	



DEMONSTRATIVO DOS PROGRAMAS E SEUS OBJETIVOS POR AÇÕES, PRODUTOS, METAS, VALORES E ÓRGÃOS EXECUTORES

R\$ 1,00

RECURSOS DE TODAS AS FONTES

PROGRAMA: 1058 PROGRAMA GESTÃO E PLANEJAMENTO PREVIDENCIÁRIO

AÇÃO	TÍTULO	UNIDADE ORÇAMENTÁRIA EXECUTORA	VALOR	RESUMO DA AÇÃO	
2316	PLANEJAMENTO PREVIDENCIÁRIO COM VISTAS À INATIVAÇÃO DO SERVIDOR PÚBLICO ESTADUAL	5705 GOIÁS PREVIDÊNCIA	2.000.000	2316	30.000
2317	REALIZAÇÃO DE PLANOS DE MÍDIA E CAMPANHAS PUBLICITÁRIAS EDUCATIVAS, DIRIGIDAS AOS PÚBLICOS INTERNO E EXTERNO	5705 GOIÁS PREVIDÊNCIA	30.000	2317	10.000
		5705 GOIÁS PREVIDÊNCIA	10.000		

PROGRAMA: 1060 PROGRAMA DETRAN CIDADÃO


OBJETIVO	TOTAL	ORGÃO GESTOR
Buscar o máximo de satisfação dos usuários que recorrem aos serviços do DETRAN/GO, oferecendo serviços com presteza, agilidade, educação, confiabilidade e conforto.	375.946.000	5901 - DEPARTAMENTO ESTADUAL DE TRÂNSITO - DETRAN

AÇÃO	TÍTULO	UNIDADE ORÇAMENTÁRIA EXECUTORA	VALOR	RESUMO DA AÇÃO	
2320	EXCELÊNCIA NO ATENDIMENTO AO CIDADÃO - NOVO DETRAN	5901 DEPARTAMENTO ESTADUAL DE TRÂNSITO	127.000.000	2320	127.000.000
2321	FORMAÇÃO DE CONDUTORES E EMISSÃO DE CNH	5901 DEPARTAMENTO ESTADUAL DE TRÂNSITO	150.248.000	2321	150.248.000
2322	GESTÃO DE TECNOLOGIA DA INFORMAÇÃO E COMUNICAÇÃO DO DETRAN	5901 DEPARTAMENTO ESTADUAL DE TRÂNSITO	71.198.000	2322	71.198.000
3119	CONSTRUÇÃO E MODERNIZAÇÃO DO NOVO DETRAN	5901 DEPARTAMENTO ESTADUAL DE TRÂNSITO	27.500.000	3119	27.500.000

PROGRAMA: 1061 PROGRAMA TRÂNSITO CONSCIENTE E RESPONSÁVEL

OBJETIVO	TOTAL	ORGÃO GESTOR
Buscar a redução continua e gradual das fatalidades no trânsito, através de ações preventivas e corretivas.	286.577.000	5901 - DEPARTAMENTO ESTADUAL DE TRÂNSITO - DETRAN

AÇÃO	TÍTULO	UNIDADE ORÇAMENTÁRIA EXECUTORA	VALOR	RESUMO DA AÇÃO	
2323	REGULAÇÃO, CONTROLE E FISCALIZAÇÃO DE SERVIÇOS DE TRANSPORTE INTERMUNICIPAL DE PASSAGEIROS	5702 AG. GOIANA DE REG. CONT. E FISC. S.PUBL	2.059.000	2323	2.059.000



DEMONSTRATIVO DOS PROGRAMAS E SEUS OBJETIVOS POR AÇÕES, PRODUTOS, METAS, VALORES E ÓRGÃOS EXECUTORES

R\$ 1,00

RECURSOS DE TODAS AS FONTES


PROGRAMA: 1061 PROGRAMA TRÂNSITO CONSCIENTE E RESPONSÁVEL

AÇÃO	TÍTULO	UNIDADE ORÇAMENTÁRIA EXECUTORA	VALOR	RESUMO DA AÇÃO	
2324	ESCOLA PÚBLICA DE TRÂNSITO	5901 DEPARTAMENTO ESTADUAL DE TRÂNSITO	66.570.000	2324	66.570.000
2325	FISCALIZAÇÃO E SEGURANÇA NO TRÂNSITO	5901 DEPARTAMENTO ESTADUAL DE TRÂNSITO	54.115.000	2325	54.115.000
2326	GOIÁS SINALIZADO	5901 DEPARTAMENTO ESTADUAL DE TRÂNSITO	41.790.000	2326	41.790.000
2327	CAMPANHAS EDUCATIVAS E INFORMATIVAS DE TRÂNSITO	6701 AGENCIA GOIANA DE TRANSPORTES E OBRAS	40.000	2327	40.000
2328	FISCALIZAÇÃO ELETRÔNICA, TRATAMENTO E POSTAGEM DE MULTAS	6701 AGENCIA GOIANA DE TRANSPORTES E OBRAS	30.000	2328	30.000
2329	POLICIAMENTO PREVENTIVO, REPRESSIVO, OPERAÇÕES ESPECIALIZADAS, FISCALIZAÇÃO DE TRÂNSITO E SEGURANÇA VIÁRIA	6701 AGENCIA GOIANA DE TRANSPORTES E OBRAS	23.923.000	2329	23.923.000
3136	GMC - INTELIGÊNCIA DE TRÂNSITO	5901 DEPARTAMENTO ESTADUAL DE TRÂNSITO	43.000.000	3136	43.000.000
3137	GMC - PREVENÇÃO DE ÓBITOS NO TRÂNSITO	5901 DEPARTAMENTO ESTADUAL DE TRÂNSITO	55.000.000	3137	55.000.000
3138	GMC - REPRESSÃO NO TRÂNSITO	5901 DEPARTAMENTO ESTADUAL DE TRÂNSITO	50.000	3138	50.000

PROGRAMA: 1062 PROGRAMA DEFESA E VIGILÂNCIA AGROPECUÁRIA

OBJETIVO	TOTAL	ORGÃO GESTOR
Executar medidas de defesa e vigilância animal e vegetal.	7.959.000	6601 - AGÊNCIA GOIANA DE DEFESA AGROPECUÁRIA - AGRODEFESA

AÇÃO	TÍTULO	UNIDADE ORÇAMENTÁRIA EXECUTORA	VALOR	RESUMO DA AÇÃO	
2330	ANÁLISE DE PRODUTOS DE ORIGEM ANIMAL E REALIZAÇÃO DE EXAMES PARA DIAGNÓSTICOS DE ENFERMIDADES	6601 AG. GOIANA DE DEFESA AGROPECUÁRIA	1.432.000	2330	1.432.000
2331	CLASSIFICAÇÃO DE PRODUTOS DE ORIGEM VEGETAL E ANÁLISE DE SEMENTES	6601 AG. GOIANA DE DEFESA AGROPECUÁRIA	510.000	2331	510.000



DEMONSTRATIVO DOS PROGRAMAS E SEUS OBJETIVOS POR AÇÕES, PRODUTOS, METAS, VALORES E ÓRGÃOS EXECUTORES

R\$ 1,00

RECURSOS DE TODAS AS FONTES


PROGRAMA: 1062 PROGRAMA DEFESA E VIGILÂNCIA AGROPECUÁRIA

AÇÃO	TÍTULO	UNIDADE ORÇAMENTÁRIA EXECUTORA	VALOR	RESUMO DA AÇÃO	
2332	FISCALIZAÇÃO DE EVENTOS AGROPECUÁRIOS E TRÂNSITO DE ANIMAIS VIVOS, PRODUTOS E SUBPRODUTOS DE ORIGEM ANIMAL	6601 AG. GOIANA DE DEFESA AGROPECUÁRIA	1.110.000	2332	1.110.000
2333	FISCALIZAÇÃO DE TRÂNSITO DE PRODUTOS DE ORIGEM VEGETAL E INSUMOS AGROPECUÁRIOS	6601 AG. GOIANA DE DEFESA AGROPECUÁRIA	960.000	2333	960.000
2334	INSPEÇÃO DE PRODUTOS DE ORIGEM ANIMAL	6601 AG. GOIANA DE DEFESA AGROPECUÁRIA	630.000	2334	630.000
2335	REESTRUTURAÇÃO DE ESCRITÓRIOS DA AGRODEFESA	6601 AG. GOIANA DE DEFESA AGROPECUÁRIA	20.000	2335	20.000
2336	SANIDADE ANIMAL	6601 AG. GOIANA DE DEFESA AGROPECUÁRIA	2.167.000	2336	2.167.000
2337	SANIDADE VEGETAL	6601 AG. GOIANA DE DEFESA AGROPECUÁRIA	930.000	2337	930.000
2338	TREINAMENTO E CAPACITAÇÃO DE FISCAIS E AGENTES DE FISCALIZAÇÃO AGROPECUÁRIA	6601 AG. GOIANA DE DEFESA AGROPECUÁRIA	200.000	2338	200.000

PROGRAMA: 1063 PROGRAMA DESENVOLVIMENTO TURÍSTICO

OBJETIVO	TOTAL	ORGÃO GESTOR
Identificar os recursos e as necessidades dos municípios no desenvolvimento da atividade turística, com ações de qualificação de destinos, na estruturação e organização de produtos e roteiros turísticos, na promoção do Estado em nível regional, nacional e internacional, bem como implantar infraestrutura turística e sinalização visual para orientação dos turistas, contemplando ainda infraestrutura básica e logística de transporte melhorando a malha aérea, rodoviária, ferroviária e aquaviária, transformando Goiás em um dos principais destinos turísticos, gerando emprego e renda para as comunidades envolvidas no processo.	1.162.000	6603 - GOIÁS TURISMO - AGÊNCIA ESTADUAL DE TURISMO

AÇÃO	TÍTULO	UNIDADE ORÇAMENTÁRIA EXECUTORA	VALOR	RESUMO DA AÇÃO	
2339	APOIO E REALIZAÇÃO DE EVENTOS	6603 AGÊNCIA ESTADUAL DE TURISMO	214.000	2339	214.000
2340	GESTÃO DE INFORMAÇÕES TURÍSTICAS			2340	



DEMONSTRATIVO DOS PROGRAMAS E SEUS OBJETIVOS POR AÇÕES, PRODUTOS, METAS, VALORES E ÓRGÃOS EXECUTORES

R\$ 1,00

RECURSOS DE TODAS AS FONTES


PROGRAMA: 1063 PROGRAMA DESENVOLVIMENTO TURÍSTICO

AÇÃO	TÍTULO	UNIDADE ORÇAMENTÁRIA EXECUTORA	VALOR	RESUMO DA AÇÃO	
3120	CAPTAÇÃO E FOMENTO DE NEGÓCIOS	6603 AGÊNCIA ESTADUAL DE TURISMO	600.000	3120	248.000
		6603 AGÊNCIA ESTADUAL DE TURISMO	248.000		
3121	IMPLANTAÇÃO DE INFRAESTRUTURA TURÍSTICA	6603 AGÊNCIA ESTADUAL DE TURISMO	100.000	3121	100.000

PROGRAMA: 1064 PROGRAMA PESQUISA CIENTÍFICA, TECNOLÓGICA E DE INOVAÇÃO

OBJETIVO	TOTAL	ORGÃO GESTOR
Conceder bolsas de pesquisa, de formação e bolsas tecnológicas com vistas à qualificação de recursos humanos para o desenvolvimento da ciência, tecnologia e inovação no âmbito das IES e ICTIs, sediadas no estado de Goiás, bem como fomentar as atividades de pesquisa e difusão científica, tecnológica e de inovação que contribuam para o desenvolvimento socioeconômico e cultural do Estado.	40.396.000	6605 - FUNDAÇÃO DE AMPARO À PESQUISA DO ESTADO DE GOIÁS - FAPEG

AÇÃO	TÍTULO	UNIDADE ORÇAMENTÁRIA EXECUTORA	VALOR	RESUMO DA AÇÃO	
2341	CONCESSÃO DE BOLSAS DE PESQUISA, FORMAÇÃO E BOLSAS TECNOLÓGICAS - FAPEG BOLSAS	6605 FUNDAÇÃO AMPARO PESQ. E.GOIAS - FAPEG	13.130.000	2341	13.130.000
2342	FOMENTO À DEMANDA UNIVERSAL EM PESQUISA, DESENVOLVIMENTO E INOVAÇÃO - FAPEG UNIVERSAL	6605 FUNDAÇÃO AMPARO PESQ. E.GOIAS - FAPEG	12.369.000	2342	12.369.000
2343	FOMENTO À DIFUSÃO DE CIÊNCIA, TECNOLOGIA E INOVAÇÃO	6605 FUNDAÇÃO AMPARO PESQ. E.GOIAS - FAPEG	3.030.000	2343	3.030.000
2344	FOMENTO À INFRAESTRUTURA DE PESQUISA - FAPEG INFRA	6605 FUNDAÇÃO AMPARO PESQ. E.GOIAS - FAPEG	1.553.000	2344	1.553.000
2345	FOMENTO À INOVAÇÃO TECNOLÓGICA - FAPEG INOVA	6605 FUNDAÇÃO AMPARO PESQ. E.GOIAS - FAPEG	4.040.000	2345	4.040.000
2346	FOMENTO À PESQUISA EM ÁREAS ESTRATÉGICAS - FAPEG ÁREAS ESTRATÉGICAS	6605 FUNDAÇÃO AMPARO PESQ. E.GOIAS - FAPEG	6.130.000	2346	6.130.000
3122	NOVA FAPEG - MODERNIZAÇÃO DA INFRAESTRUTURA	6605 FUNDAÇÃO AMPARO PESQ. E.GOIAS - FAPEG	144.000	3122	144.000



DEMONSTRATIVO DOS PROGRAMAS E SEUS OBJETIVOS POR AÇÕES, PRODUTOS, METAS, VALORES E ÓRGÃOS EXECUTORES

R\$ 1,00

RECURSOS DE TODAS AS FONTES

PROGRAMA: 1064 PROGRAMA PESQUISA CIENTÍFICA, TECNOLÓGICA E DE INOVAÇÃO

AÇÃO	TÍTULO	UNIDADE ORÇAMENTÁRIA EXECUTORA	VALOR	RESUMO DA AÇÃO
------	--------	--------------------------------	-------	----------------

PROGRAMA: 1065 PROGRAMA CONSOLIDAÇÃO DA QUALIDADE ACADÊMICA DA UEG


OBJETIVO	TOTAL	ORGÃO GESTOR
Consolidar os processos internos da universidade na garantia da qualidade acadêmica e da indissociabilidade do ensino, pesquisa e extensão.	39.551.000	6606 - UNIVERSIDADE ESTADUAL DE GOIÁS - UEG

AÇÃO	TÍTULO	UNIDADE ORÇAMENTÁRIA EXECUTORA	VALOR	RESUMO DA AÇÃO
2347	ADMINISTRAÇÃO INSTITUCIONAL E CONSOLIDAÇÃO DA INFRAESTRUTURA	6606 UNIVERSIDADE ESTADUAL DE GOIAS	12.863.000	2347 12.863.000
2348	FORTALECIMENTO DAS POLÍTICAS DE EXTENSÃO, CULTURA E ASSUNTOS ESTUDANTIS	6606 UNIVERSIDADE ESTADUAL DE GOIAS	14.931.000	2348 14.931.000
2349	GESTÃO DE PESSOAS E DESENVOLVIMENTO INSTITUCIONAL	6606 UNIVERSIDADE ESTADUAL DE GOIAS	1.703.000	2349 1.703.000
2350	QUALIFICAÇÃO DA PESQUISA E PÓS-GRADUAÇÃO	6606 UNIVERSIDADE ESTADUAL DE GOIAS	4.334.000	2350 4.334.000
2351	QUALIFICAÇÃO DO ENSINO DA GRADUAÇÃO	6606 UNIVERSIDADE ESTADUAL DE GOIAS	5.720.000	2351 5.720.000

PROGRAMA: 1066 PROGRAMA AEROPORTUÁRIO

OBJETIVO	TOTAL	ORGÃO GESTOR
Construir, implantar e conservar os aeródromos e aeroportos estaduais, de forma a propiciar melhores condições de conforto e segurança aos seus usuários, potencializando os sistemas logísticos e buscando o aumento da capacidade de movimentação de pessoas e cargas, para promover o desenvolvimento e a integração de todas as regiões do Estado.	6.992.000	6701 - AGÊNCIA GOIANA DE TRANSPORTES E OBRAS - AGETOP

AÇÃO	TÍTULO	UNIDADE ORÇAMENTÁRIA EXECUTORA	VALOR	RESUMO DA AÇÃO
2352	ADMINISTRAÇÃO E CONSERVAÇÃO DOS AERÓDROMOS ESTADUAIS	3705 SUPERIN EXECUTIVA DE INFRAESTRUTURA	20.000	2352 20.000
2353	MANUTENÇÃO E ADEQUAÇÃO DE AERÓDROMOS	6701 AGENCIA GOIANA DE TRANSPORTES E OBRAS	30.000	2353 30.000
3123	ELABORAÇÃO DE PLANOS E PROJETOS AEROVIÁRIOS			3123



DEMONSTRATIVO DOS PROGRAMAS E SEUS OBJETIVOS POR AÇÕES, PRODUTOS, METAS, VALORES E ÓRGÃOS EXECUTORES

R\$ 1,00

RECURSOS DE TODAS AS FONTES


PROGRAMA: 1066 PROGRAMA AEROPORTUÁRIO				
AÇÃO	TÍTULO	UNIDADE ORÇAMENTÁRIA EXECUTORA	VALOR	RESUMO DA AÇÃO
3124	CONSTRUÇÃO, IMPLANTAÇÃO E REFORMA DE AERÓDROMOS	3705 SUPERIN EXECUTIVA DE INFRAESTRUTURA	20.000	3124 3.040.000
3125	IMPLANTAÇÃO DO AEROPORTO DE CARGAS DE ANÁPOLIS	6701 AGENCIA GOIANA DE TRANSPORTES E OBRAS	3.040.000	3125 3.882.000
		6701 AGENCIA GOIANA DE TRANSPORTES E OBRAS	3.882.000	

PROGRAMA: 1067 PROGRAMA PRÓPRIOS PÚBLICOS ADMINISTRATIVOS		
OBJETIVO	TOTAL	ORGÃO GESTOR
Ampliar o investimento na construção, expansão e melhoria da infraestrutura dos próprios públicos estaduais, atendendo aos requisitos de funcionalidade e eficiência e assegurando integração, desenvolvimento e acessibilidade à toda população.	8.110.000	6701 - AGÊNCIA GOIANA DE TRANSPORTES E OBRAS - AGETOP

AÇÃO	TÍTULO	UNIDADE ORÇAMENTÁRIA EXECUTORA	VALOR	RESUMO DA AÇÃO
2355	MANUTENÇÃO E ADMINISTRAÇÃO DE PRÓPRIOS PÚBLICOS	6701 AGENCIA GOIANA DE TRANSPORTES E OBRAS	3.640.000	2355 3.640.000
3126	CONSTRUÇÃO E INSTALAÇÃO DA SEDE DA PGE	1401 GAB. DO PROC.-GERAL DO ESTADO	20.000	3126 20.000
3127	NOVA SEDE DA GOIASPREV	5705 GOIÁS PREVIDÊNCIA	200.000	3127 200.000
3129	CONSTRUÇÃO, AMPLIAÇÃO, REFORMA E ADEQUAÇÃO DE OBRAS CIVIS PÚBLICAS	6701 AGENCIA GOIANA DE TRANSPORTES E OBRAS	4.250.000	3129 4.250.000

PROGRAMA: 1068 PROGRAMA RODOVIDA		
OBJETIVO	TOTAL	ORGÃO GESTOR
Aprimorar os sistemas de transportes e logística, elevando a trafegabilidade das rodovias, visando reduzir perdas de produção e tempo e maior acesso a serviços de boa qualidade, implantando medidas que levem à estruturação do setor, em ações convergentes para melhoria de toda malha rodoviária estadual.	102.885.000	6701 - AGÊNCIA GOIANA DE TRANSPORTES E OBRAS - AGETOP

AÇÃO	TÍTULO	UNIDADE ORÇAMENTÁRIA EXECUTORA	VALOR	RESUMO DA AÇÃO
2356	GMC - CONSERVAÇÃO/MANUTENÇÃO DAS RODOVIAS PAVIMENTADAS E NÃO PAVIMENT., OBRAS DE ARTES ESPEC. E SINALIZAÇÕES			2356 93.363.000



DEMONSTRATIVO DOS PROGRAMAS E SEUS OBJETIVOS POR AÇÕES, PRODUTOS, METAS, VALORES E ÓRGÃOS EXECUTORES

R\$ 1,00

RECURSOS DE TODAS AS FONTES

PROGRAMA: 1068 PROGRAMA RODOVIDA

AÇÃO	TÍTULO	UNIDADE ORÇAMENTÁRIA EXECUTORA	VALOR	RESUMO DA AÇÃO	
2357	EVENTOS, FESTIVIDADES E INAUGURAÇÕES DE OBRAS	6701 AGENCIA GOIANA DE TRANSPORTES E OBRAS	1.020.000	2357	40.000
		6751 FUNDO CONSTITUCIONAL DE TRANSPORTES	92.343.000		
2358	GMC - RECONSTRUÇÃO DE RODOVIAS PAVIMENTADAS E OBRAS DE ARTES ESPECIAIS	6701 AGENCIA GOIANA DE TRANSPORTES E OBRAS	40.000	2358	40.000
		6701 AGENCIA GOIANA DE TRANSPORTES E OBRAS	40.000		
3029	CONSTRUÇÃO E PAVIMENTAÇÃO DE RODOVIAS ESTADUAIS	6701 AGENCIA GOIANA DE TRANSPORTES E OBRAS	40.000	3029	9.382.000
		6701 AGENCIA GOIANA DE TRANSPORTES E OBRAS	9.382.000		
3030	CONSTRUÇÃO DE OBRAS DE ARTES ESPECIAIS	6701 AGENCIA GOIANA DE TRANSPORTES E OBRAS	60.000	3030	60.000
		6701 AGENCIA GOIANA DE TRANSPORTES E OBRAS	60.000		

PROGRAMA: 1069 PROGRAMA RODOVIDA URBANO


OBJETIVO	TOTAL	ORGÃO GESTOR
Reabilitar e pavimentar as vias urbanas, melhorando a infraestrutura nos municípios e propiciando uma melhor qualidade de vida para a população.	3.100.000	6701 - AGÊNCIA GOIANA DE TRANSPORTES E OBRAS - AGETOP

AÇÃO	TÍTULO	UNIDADE ORÇAMENTÁRIA EXECUTORA	VALOR	RESUMO DA AÇÃO	
2359	REABILITAÇÃO DAS VIAS URBANAS	6701 AGENCIA GOIANA DE TRANSPORTES E OBRAS	40.000	2359	40.000
		6701 AGENCIA GOIANA DE TRANSPORTES E OBRAS	3.060.000		
3028	PAVIMENTAÇÃO DAS VIAS URBANAS	6701 AGENCIA GOIANA DE TRANSPORTES E OBRAS	3.060.000	3028	3.060.000

PROGRAMA: 1070 PROGRAMA PRIMEIROS PASSOS - EDUCAÇÃO INFANTIL

OBJETIVO	TOTAL	ORGÃO GESTOR
Assessorar e financiar os municípios na ampliação do acesso a creches e pré-escolas, através da colaboração entre os entes públicos.	1.230.000	2200 - SECRETARIA DE EDUCAÇÃO, CULTURA E ESPORTE - SEDUCE

AÇÃO	TÍTULO	UNIDADE ORÇAMENTÁRIA EXECUTORA	VALOR	RESUMO DA AÇÃO	
2389	MODERNIZAÇÃO E MANUTENÇÃO DAS UNIDADES DE EDUCAÇÃO INFANTIL	2202 SUPERINTENDÊNCIA EXECUTIVA DE EDUCAÇÃO	70.000	2389	70.000



DEMONSTRATIVO DOS PROGRAMAS E SEUS OBJETIVOS POR AÇÕES, PRODUTOS, METAS, VALORES E ÓRGÃOS EXECUTORES

R\$ 1,00

RECURSOS DE TODAS AS FONTES


PROGRAMA: 1070 PROGRAMA PRIMEIROS PASSOS - EDUCAÇÃO INFANTIL

AÇÃO	TÍTULO	UNIDADE ORÇAMENTÁRIA EXECUTORA	VALOR	RESUMO DA AÇÃO	
3166	AQUISIÇÃO, CONSTRUÇÃO E AMPLIAÇÃO DAS UNIDADES DE EDUCAÇÃO INFANTIL	2202 SUPERINTENDÊNCIA EXECUTIVA DE EDUCAÇÃO	70.000	3166	70.000
3167	GOIÁS - ESTADO PARCEIRO DE EDUCAÇÃO INFANTIL	2202 SUPERINTENDÊNCIA EXECUTIVA DE EDUCAÇÃO	40.000	3167	40.000
3168	GOIÁS - EDUCAÇÃO INFANTIL QUALIFICADA	2202 SUPERINTENDÊNCIA EXECUTIVA DE EDUCAÇÃO	1.050.000	3168	1.050.000

PROGRAMA: 4001 PROGRAMA APOIO ADMINISTRATIVO

OBJETIVO	TOTAL	ORGÃO GESTOR
Apoiar as atividades da Secretaria das Cidades	11.308.312.000	9999 - TODOS OS ÓRGÃOS E ENTIDADES

AÇÃO	TÍTULO	UNIDADE ORÇAMENTÁRIA EXECUTORA	VALOR	RESUMO DA AÇÃO	
4001	APOIO ADMINISTRATIVO	0101 GAB. DO PRES. DA ASSEMBLEIA LEGISLATIVA	267.000.000	4001	11.308.312.000
		0150 FUNDO MODER.APRIM.FUNC ASS.LEGIS.E.GOIAS	976.000		
		0250 FUNDO DE MODERNIZACAO DO TCE-GO	710.000		
		0350 FUNDO ESP. DE REAPARELHAMENTO DO T.C.M.	2.180.000		
		0401 GAB. DO PRESID. DO TRIBUNAL DE JUSTICA	1.241.428.000		
		0451 FUNDO ESP. JUIZADOS DO PODER JUDICIARIO	14.800.000		
		0452 FUNDESP-PJ	194.672.000		
		0701 GAB. DO PROCURADOR GERAL DE JUSTICA	549.468.000		
		0750 FUNDO ESP. DE MODERN. DO MINIST PUBLICO	22.288.000		
		0801 GAB. DO DEF. PÚBLICO GERAL DO ESTADO	83.238.000		
		0850 FUNDO DE MAN. E REAP. DA DEF. PÚB. DO ES	13.648.000		
		1101 GAB. DO SEC. DA CASA CIVIL	58.010.000		
		1151 FUNDO ESPECIAL DE COMUNICAÇÃO - FECOM	1.050.000		
		1301 GABINETE DO VICE-GOVERNADOR	7.500.000		
		1401 GAB. DO PROC.-GERAL DO ESTADO	101.100.000		
		1501 GAB. DO SEC-CHEFE DA CGE	47.500.000		




DEMONSTRATIVO DOS PROGRAMAS E SEUS OBJETIVOS POR AÇÕES, PRODUTOS, METAS, VALORES E ÓRGÃOS EXECUTORES

R\$ 1,00

RECURSOS DE TODAS AS FONTES

PROGRAMA: 4001 PROGRAMA APOIO ADMINISTRATIVO

AÇÃO	TÍTULO	UNIDADE ORÇAMENTÁRIA EXECUTORA	VALOR	RESUMO DA AÇÃO
		1550 FUNDO ESP DE FOM A TRANSP E COMB A CORRU	60.000	
		1901 GABINETE DO SECRETÁRIO DO GOVERNO	19.800.000	
		2201 GAB. SEC. EDUCACAO. CULT. E ESPORTE	19.824.400.000	
		2250 FUNDO DE ARTE E CULT. DO EST. DE GO	152.000	
		2252 FUNDO DE ESPORTE	224.000	
		2301 GAB. SEC. DA FAZENDA	623.988.000	
		2350 PROTEGE GOIAS	24.000.000	
		2351 FUNDO MODERN. ADMINISTRACAO FAZENDARIA	427.000	
		2701 GAB.DO SEC.DE GESTÃO E PLANEJ.	224.019.000	
		2751 FUNDO DE CAPACITAÇÃO DO SERVIDOR	7.000.000	
		2753 FUNDO DE FOM. AO DESENV. ECON.E SOCIAL	259.000	
		2754 FUNDO CONSTITUCIONAL DO NORDESTE GOIANO	50.000	
		2850 FUNDO ESTADUAL DE SAÚDE - FES	788.300.000	
		2901 GAB SECRETÁRIO DA SEGURANÇA PÚBLICA	243.260.000	
		2902 POLÍCIA MILITAR	1.565.900.000	
		2903 CORPO DE BOMB. MILITAR	369.200.000	
		2904 POLICIA CIVIL	549.100.000	
		2906 DIR GERAL DE ADM. PENITENCIÁRIA	242.000.000	
		2950 FUNDO EST. DE SEGURANCA PUBLICA-FUNESP	1.159.000	
		2951 FUNDO PENITENCIÁRIO ESTADUAL	290.000	
		2952 FUNDO EST. PROT. E DEF. DO CONSUMIDOR	13.725.000	
		2953 FUNDO ESPEC REAP MODERNIZAÇÃO - FUNEBOM	1.479.000	
		2954 FUNDO REAP. E APERF. DA PM	824.000	
		2955 FUNDO DE COMB. LAVAG. CAP. E ORG CRIMIN	40.000	
		3601 GAB. SEC. DE DESENVOLVIMENTO ECONÓMICO	48.560.000	
		3650 FUNDO PART.Á INDUSTRIALIZACAO-FOMENTAR	390.000	
		3651 FUNPRODUZIR	32.214.000	
		3652 FUNDO DE FOMENTO A MINERACAO	656.000	
		3653 FUNDO ESP. DE DESENVOLV. RURAL-FUNDER	847.000	



DEMONSTRATIVO DOS PROGRAMAS E SEUS OBJETIVOS POR AÇÕES, PRODUTOS, METAS, VALORES E ÓRGÃOS EXECUTORES

R\$ 1,00

RECURSOS DE TODAS AS FONTES


PROGRAMA: 4001 PROGRAMA APOIO ADMINISTRATIVO

AÇÃO	TÍTULO	UNIDADE ORÇAMENTÁRIA EXECUTORA	VALOR	RESUMO DA AÇÃO
		3654 FUNDO ESTADUAL DE CIÊNCIA E TECNOLOGIA	126.102.000	
		3701 GAB. DE SEC. MEIO AMBIENTE E	66.800.000	
		3750 FUNDO ESP.IMPLA PROG.VEIC.LEVE S/TRILHOS	20.000	
		3753 FUNDO ESTADUAL DO MEIO AMBIENTE - FEMA	11.327.000	
		3801 GAB. SEC. DA MULHER E	130.400.000	
		3854 FUNDO ESP. DE APOIO À CRIANÇA E AO JOVEM	96.000	
		3901 GAB. DO SEC. DO TRABALHO	18.700.000	
		4101 AGÊNCIA BRASIL CENTRAL	46.376.000	
		5702 AG. GOIANA DE REG. CONT. E FISC. S.PUBL	31.423.000	
		5704 INST. DE ASSIST. SERV. ESTADO	202.618.000	
		5705 GOIÁS PREVIDÊNCIA	60.082.000	
		5750 FUNDO FINANC. REG. PROP. PREVID. SERVIDO	55.000.000	
		5901 DEPARTAMENTO ESTADUAL DE TRÂNSITO	222.749.000	
		6601 AG. GOIANA DE DEFESA AGROPECUÁRIA	116.484.000	
		6602 EMATER	106.895.000	
		6603 AGÊNCIA ESTADUAL DE TURISMO	6.887.000	
		6604 JUNTA COMERCIAL DO EST. DE GOIAS-JUCEG	18.500.000	
		6605 FUNDAÇÃO AMPARO PESQ. E GOIAS - FAPEG	10.443.000	
		6606 UNIVERSIDADE ESTADUAL DE GOIAS	208.497.000	
		6701 AGENCIA GOIANA DE TRANSPORTES E OBRAS	129.700.000	
		6751 FUNDO CONSTITUCIONAL DE TRANSPORTES	6.020.000	

PROGRAMA: 4002 PROGRAMA SEGURANÇA/PROTEÇÃO DAS AUTORIDADES GOVERNAMENTAIS

OBJETIVO	TOTAL	ORGÃO GESTOR
Promover Segurança e Proteção das Autoridades Governamentais e Apoio e Manutenção do Órgão.	44.510.000	9999 - TODOS OS ÓRGÃOS E ENTIDADES

AÇÃO	TÍTULO	UNIDADE ORÇAMENTÁRIA EXECUTORA	VALOR	RESUMO DA AÇÃO
4002	SEGURANÇA/PROTEÇÃO DAS AUTORIDADES GOVERNAMENTAIS	1601 GABINETE DO SEC.-CHEFE DA CASA MILITAR	44.510.000	4002



DEMONSTRATIVO DOS PROGRAMAS E SEUS OBJETIVOS POR AÇÕES, PRODUTOS, METAS, VALORES E ÓRGÃOS EXECUTORES

R\$ 1,00

RECURSOS DE TODAS AS FONTES

PROGRAMA: 4002 PROGRAMA SEGURANÇA/PROTEÇÃO DAS AUTORIDADES GOVERNAMENTAIS

AÇÃO	TÍTULO	UNIDADE ORÇAMENTÁRIA EXECUTORA	VALOR	RESUMO DA AÇÃO
------	--------	--------------------------------	-------	----------------

PROGRAMA: 4003 PROGRAMA MANUTENÇÃO E CONSERVAÇÃO DO PALÁCIO DAS ESMERALDAS

OBJETIVO	TOTAL	ORGÃO GESTOR
Manutenção e Conservação do Palácio das Esmeraldas.	4.000.000	9999 - TODOS OS ÓRGÃOS E ENTIDADES

AÇÃO	TÍTULO	UNIDADE ORÇAMENTÁRIA EXECUTORA	VALOR	RESUMO DA AÇÃO
4003	MANUTENÇÃO E CONSERVAÇÃO DO PALÁCIO DAS ESMERALDAS	1601 GABINETE DO SEC.-CHEFE DA CASA MILITAR	4.000.000	4003 4.000.000

PROGRAMA: 4004 PROGRAMA MANUTENÇÃO E CONSERVAÇÃO DO PALÁCIO PEDRO LUDOVICO TEIXEIRA


OBJETIVO	TOTAL	ORGÃO GESTOR
Manutenção e Conservação do Palácio Pedro Ludovico Teixeira.	6.000.000	9999 - TODOS OS ÓRGÃOS E ENTIDADES

AÇÃO	TÍTULO	UNIDADE ORÇAMENTÁRIA EXECUTORA	VALOR	RESUMO DA AÇÃO
4004	MANUTENÇÃO E CONSERVAÇÃO DO PALÁCIO PEDRO LUDOVICO TEIXEIRA	1601 GABINETE DO SEC.-CHEFE DA CASA MILITAR	6.000.000	4004 6.000.000

PROGRAMA: 4005 PROGRAMA GESTÃO E COORDENAÇÃO DO GOVERNO ESTADUAL

OBJETIVO	TOTAL	ORGÃO GESTOR
Promover ação de apoio governamental, manutenção da Governadoria do Estado e folha de pagamento de pessoal ativo.	20.000	9999 - TODOS OS ÓRGÃOS E ENTIDADES

AÇÃO	TÍTULO	UNIDADE ORÇAMENTÁRIA EXECUTORA	VALOR	RESUMO DA AÇÃO
4005	GESTÃO E COORDENAÇÃO DO GOVERNO ESTADUAL	1101 GAB. DO SEC. DA CASA CIVIL	20.000	4005 20.000



DEMONSTRATIVO DOS PROGRAMAS E SEUS OBJETIVOS POR AÇÕES, PRODUTOS, METAS, VALORES E ÓRGÃOS EXECUTORES

R\$ 1,00

RECURSOS DE TODAS AS FONTES

PROGRAMA: 4006 PROGRAMA MANUTENÇÃO DO CENTRO CULTURAL OSCAR NIEMEYER

OBJETIVO	TOTAL	ORGÃO GESTOR		
Promover ação de apoio governamental e manutenção do Centro Cultural Oscar Niemeyer.	40.000	9999 - TODOS OS ÓRGÃOS E ENTIDADES		
AÇÃO	TÍTULO	UNIDADE ORÇAMENTÁRIA EXECUTORA	VALOR	RESUMO DA AÇÃO
4006	MANUTENÇÃO DO CENTRO CULTURAL OSCAR NIEMEYER	2251 FECCON	40.000	4006 40.000

PROGRAMA: 4007 PROGRAMA MANUTENÇÃO DO CONSELHO ESTADUAL DE CULTURA


OBJETIVO	TOTAL	ORGÃO GESTOR		
Promover ação de apoio governamental e manutenção do Conselho Estadual de Cultura.	30.000	9999 - TODOS OS ÓRGÃOS E ENTIDADES		
AÇÃO	TÍTULO	UNIDADE ORÇAMENTÁRIA EXECUTORA	VALOR	RESUMO DA AÇÃO
4007	MANUTENÇÃO DO CONSELHO ESTADUAL DE CULTURA	1101 GAB. DO SEC. DA CASA CIVIL	30.000	4007 30.000

PROGRAMA: 4008 PROGRAMA MANUTENÇÃO DO CONSELHO ESTADUAL DE EDUCAÇÃO

OBJETIVO	TOTAL	ORGÃO GESTOR		
Promover ação de apoio governamental e manutenção do Conselho Estadual de Educação.	40.000	9999 - TODOS OS ÓRGÃOS E ENTIDADES		
AÇÃO	TÍTULO	UNIDADE ORÇAMENTÁRIA EXECUTORA	VALOR	RESUMO DA AÇÃO
4008	MANUTENÇÃO DO CONSELHO ESTADUAL DE EDUCAÇÃO	1101 GAB. DO SEC. DA CASA CIVIL	40.000	4008 40.000

PROGRAMA: 4010 PROGRAMA MANUTENÇÃO DO GRUPO EXECUTIVO DE ENFRENTAMENTO ÀS DROGAS

OBJETIVO	TOTAL	ORGÃO GESTOR		
COMBATER O USO DE DROGAS PARA OS DEPENDENTES QUÍMICOS	640.000	9999 - TODOS OS ÓRGÃOS E ENTIDADES		
AÇÃO	TÍTULO	UNIDADE ORÇAMENTÁRIA EXECUTORA	VALOR	RESUMO DA AÇÃO
4010	MANUTENÇÃO DO GRUPO EXECUTIVO DE ENFRENTAMENTO ÀS DROGAS	2852 FUNDO ESP. ENFRENT. AS DROGAS	640.000	4010 640.000




DEMONSTRATIVO DOS PROGRAMAS E SEUS OBJETIVOS POR AÇÕES, PRODUTOS, METAS, VALORES E ÓRGÃOS EXECUTORES

R\$ 1,00

RECURSOS DE TODAS AS FONTES

PROGRAMA: 4010 PROGRAMA MANUTENÇÃO DO GRUPO EXECUTIVO DE ENFRENTAMENTO ÀS DROGAS				
AÇÃO	TÍTULO	UNIDADE ORÇAMENTÁRIA EXECUTORA	VALOR	RESUMO DA AÇÃO
PROGRAMA: 4011 MANUTENÇÃO E CONSERVAÇÃO DO SERVIÇO AÉREO				
OBJETIVO	TÍTULO	TOTAL	ORGÃO GESTOR	
CONSERVAR E MANTER A FROTA DE AERONAVES DA GOVERNADORIA		2.890.000	1600 - SECRETARIA DA CASA MILITAR	
AÇÃO	TÍTULO	UNIDADE ORÇAMENTÁRIA EXECUTORA	VALOR	RESUMO DA AÇÃO
4011	MANUTENÇÃO E CONSERVAÇÃO DO SERVIÇO AÉREO	1601 GABINETE DO SEC.-CHEFE DA CASA MILITAR	2.890.000	4011 2.890.000
PROGRAMA: 9000 RESERVA DE CONTINGENCIA				
OBJETIVO	TÍTULO	TOTAL	ORGÃO GESTOR	
AÇÃO PARA ABERTURA DE CRÉDITOS ADICIONAIS		10.000	2702 - ENCARGOS GERAIS DO ESTADO	
AÇÃO	TÍTULO	UNIDADE ORÇAMENTÁRIA EXECUTORA	VALOR	RESUMO DA AÇÃO
9000	RESERVA DE CONTINGÊNCIA	5704 INST. DE ASSIST. SERV. ESTADO	10.000	9000 10.000
PROGRAMA: 9999 RESERVA DE CONTINGÊNCIA				
OBJETIVO	TÍTULO	TOTAL	ORGÃO GESTOR	
PROGRAMA PARA ABERTURA DE CRÉDITOS ADICIONAIS		575.225.000	2702 - ENCARGOS GERAIS DO ESTADO	
AÇÃO	TÍTULO	UNIDADE ORÇAMENTÁRIA EXECUTORA	VALOR	RESUMO DA AÇÃO
9000	RESERVA DE CONTINGÊNCIA	2702 ENCARGOS GERAIS DO ESTADO / SEPLAN	228.090.000	9000 233.090.000
		5901 DEPARTAMENTO ESTADUAL DE TRÂNSITO	5.000.000	
9001	RESERVA DE CONTINGÊNCIA PARA ATENDIMENTO DE EMENDAS DE INICIATIVA PARLAMENTAR			9001 228.090.000
		2702 ENCARGOS GERAIS DO ESTADO / SEPLAN	228.090.000	
9002	RESERVA DE RECURSOS PARA COMPENSAÇÃO DE PROJETOS DE LEI DE INICIATIVA PARLAMENTAR			9002 114.045.000
		2702 ENCARGOS GERAIS DO ESTADO / SEPLAN	114.045.000	



Proposta Orçamentária do Estado 2019

Anexo II Legislação dos Órgãos e Entidades



LEGISLAÇÃO DOS ÓRGÃOS DA ADMINISTRAÇÃO PÚBLICA

0100 - ASSEMBLEIA LEGISLATIVA DO ESTADO DE GOIÁS

Resolução	190	14/10/1971
Decreto Administrativo	876	27/03/1972
Constituição Federal	.	05/10/1988
Constituição Estadual	.	05/10/1989
Lei Estadual	11.077	27/12/1989
Lei Complementar Federal	101	04/05/2000


0101 - GABINETE DO PRESIDENTE DA ASSEMBLEIA LEGISLATIVA

Decreto Administrativo	876	27/07/0974
Resolução	190	14/10/1971
Constituição Federal	000	05/10/1988
Constituição Estadual	000	05/10/1989
Lei Estadual	11.077	27/12/1989
Lei Complementar Federal	101	04/05/2000

0150 - FUNDO DE MODERNIZAÇÃO E APRIMORAMENTO FUNCIONAL DA ASSEMBLEIA LEGISLATIVA DO ESTADO DE GOIÁS - FEMAL-GO

Lei Estadual	15428	21/10/2005
Decreto Estadual	1197	16/12/2005
Lei Estadual	17631	15/05/2012

0200 - TRIBUNAL DE CONTAS DO ESTADO DE GOIÁS



LEGISLAÇÃO DOS ÓRGÃOS DA ADMINISTRAÇÃO PÚBLICA

Lei Federal	4.320	16/03/1964
Lei Estadual	6.830	12/11/1967
Resolução	1.733	22/12/1967
Lei Federal	6.223	30/10/1969
Decreto Estadual	166	10/04/1970
Lei Estadual	8.393	29/12/1977
Constituição Estadual	999999.	05/10/1989

0201 - GABINETE DO PRESIDENTE DO TRIBUNAL DE CONTAS DO ESTADO

Constituição Federal	01	05/10/1988
Constituição Estadual	01	05/10/1989
Constituição Estadual	16.168	11/12/2007
Resolução	22	04/09/2008


0250 - FUNDO DE MODERNIZAÇÃO DO TRIBUNAL DE CONTAS DO ESTADO DE GOIÁS

Lei Estadual	15.034	06/12/2004
Resolução	006	02/01/2006

0301 - GABINETE DO PRESIDENTE DO TRIBUNAL DE CONTAS DOS MUNICÍPIOS

Lei Estadual	8.338	18/11/1977
Lei Estadual	14.773	26/05/2004

0350 - FUNDO ESPECIAL DE REAPARELHAMENTO DO TRIBUNAL DE CONTAS DOS MUNICÍPIOS



LEGISLAÇÃO DOS ÓRGÃOS DA ADMINISTRAÇÃO PÚBLICA

Lei Estadual	14.773	26/05/2004
Resolução	00010	07/12/2004

0401 - GABINETE DO PRESIDENTE DO TRIBUNAL DE JUSTIÇA DO ESTADO DE GOIÁS

Lei Estadual	9.129	22/12/1981
Lei Estadual	17.542	10/01/2012

0451 - FUNDO ESPECIAL DOS JUIZADOS DO PODER JUDICIÁRIO

Lei Estadual	12.832	15/01/1996
Resolução	10	30/05/1996

0452 - FUNDO ESPECIAL DE REAPARELHAMENTO E MODERNIZAÇÃO DO PODER JUDICIÁRIO - FUNDESP-PJ

Lei Estadual	12986/96	31/12/1996
Lei Estadual	13085	19/06/1997
Resolução	853/97	30/06/1997

0700 - MINISTÉRIO PÚBLICO

Lei Estadual	5.550	11/11/1964
Lei Estadual	5.613	13/11/1964
Decreto Estadual	20	10/02/1965
Lei Estadual	7.760	20/11/1973



LEGISLAÇÃO DOS ÓRGÃOS DA ADMINISTRAÇÃO PÚBLICA

Decreto Estadual	394	07/03/1975
Lei Complementar Federal	40	14/12/1981
Lei Estadual	9.991	31/01/1986
Lei Estadual	10.160	09/04/1987
Decreto Estadual	2.735	11/06/1987
Decreto Estadual	2.991	06/07/1988
Lei Estadual	1.621	20/07/1988
Constituição Estadual	.	05/10/1989
Lei Estadual	11.182	23/04/1990
Lei Estadual	11.184	26/04/1990
Lei Estadual	11.675	23/03/1992
Lei Federal	8.625	12/02/1993
Lei Estadual	12.023	23/06/1993
Lei Estadual	12.432	26/08/1994
Lei Estadual	12.625	26/05/1995
Lei Estadual	13.162	05/11/1997
Lei Estadual	25	25/07/1998
Lei Estadual	32	29/09/2000

0701 - GABINETE DO PROCURADOR GERAL DE JUSTIÇA

Lei Estadual	25	06/07/1998
Lei Estadual	32	29/09/2000
Lei Complementar Estadual	65	18/12/2008
Lei Complementar Estadual	75	21/09/2009
Lei Complementar Estadual	81	26/01/2011
Lei Complementar Estadual	83	13/04/2011

0750 - FUNDO ESPECIAL DE MODERNIZAÇÃO E APRIMORAMENTO FUNCIONAL DO MINISTÉRIO PÚBLICO

Lei Estadual	14.909	09/08/2004
Resolução	018	25/11/2004



LEGISLAÇÃO DOS ÓRGÃOS DA ADMINISTRAÇÃO PÚBLICA

Lei Estadual	16.184	27/12/2007
Lei Estadual	19.191	29/12/2015

0801 - GABINETE DO DEFENSOR PÚBLICO-GERAL DO ESTADO

Lei Estadual	16.272	30/05/2008
Lei Estadual	17.654	05/06/2012
Lei Complementar Estadual	130	12/07/2017

0850 - FUNDO DE MANUTENÇÃO E REAPARELHAMENTO DA DEFENSORIA PÚBLICA DO ESTADO DE GOIÁS - FUNDEPEG

Lei Estadual	9.785	07/10/1985
Lei Estadual	17.654	05/06/2012
Lei Estadual	17.701	04/07/2012

1101 - GABINETE DO SECRETÁRIO DA CASA CIVIL

Lei Estadual	10.160	09/04/1987
Lei Estadual	10.502	09/05/1988
Lei Estadual	11.655	26/12/1991
Lei Estadual	14383	31/12/2002
Lei Estadual	15123	11/02/2005
Lei Estadual	16272	30/05/2008
Lei Estadual	17257	25/01/2011
Lei Estadual	18746	29/12/2014




LEGISLAÇÃO DOS ÓRGÃOS DA ADMINISTRAÇÃO PÚBLICA

1300 - VICE-GOVERNADORIA

Lei Estadual	3.999	14/11/1961
Decreto Estadual	1.235	09/05/1977
Decreto Estadual	1.242	20/05/1977
Lei Estadual	10.160	09/04/1987
Lei Estadual	11.655	26/12/1991
Decreto Estadual	3.746	09/03/1992
Lei Estadual	11.665	26/12/1992
Lei Estadual	12.603	07/04/1995
Decreto Estadual	5.614	02/07/2002

1301 - GABINETE DO VICE-GOVERNADOR

Lei Estadual	7986	11/11/1975
Lei Estadual	11655	26/12/1991
Lei Estadual	13456	16/04/1999
Decreto Estadual	5614	02/07/2002
Lei Estadual	14415	15/04/2003
Portaria	07/2003	28/05/2003
Lei Estadual	16272	30/05/2008
Portaria	088	04/11/2008
Portaria	035	03/05/2010
Portaria	04/2011	03/01/2011
Lei Estadual	17254/2011	19/01/2011
Lei Estadual	17257/2011	25/01/2011
Portaria	07/2011	31/01/2011
Portaria	009/2011	07/02/2011
Portaria	014/2011	18/02/2011
Portaria	013/2011	18/02/2011
Portaria	118/2011	21/09/2011




LEGISLAÇÃO DOS ÓRGÃOS DA ADMINISTRAÇÃO PÚBLICA

Lei Estadual	18286	30/12/2013
Lei Estadual	18.687	03/12/2014

1400 - PROCURADORIA-GERAL DO ESTADO - PGE

Lei Estadual	5.550	11/11/1964
Lei Estadual	5.613	13/11/1964
Decreto Estadual	20	10/02/1965
Decreto Estadual	189	30/09/1966
Lei Estadual	7.845	13/08/1974
Lei Estadual	8.554	24/11/1978
Decreto Estadual	1.627	20/02/1979
Lei Estadual	8.814	14/05/1980
Lei Estadual	9.785	07/10/1985
Lei Estadual	10.067	30/06/1986
Lei Estadual	2.634	15/10/1986
Decreto Estadual	2.641	07/11/1986
Lei Estadual	9.963	10/11/1986
Lei Estadual	10.160	09/04/1987
Decreto Estadual	2.743	11/06/1987
Lei Estadual	10.329	07/12/1987
Decreto Estadual	2.981	29/06/1988
Lei Estadual	10.666	07/10/1988
Decreto Estadual	3.066	25/10/1988
Lei Estadual	10.872	07/10/1989
Lei Estadual	12.210	20/12/1993
Decreto Estadual	4.531	04/09/1995
Lei Estadual	13.451	15/04/1999
Decreto Estadual	5.074	09/07/1999
Lei Estadual	14.811	06/07/2004

1401 - GABINETE DO PROCURADOR-GERAL DO ESTADO



LEGISLAÇÃO DOS ÓRGÃOS DA ADMINISTRAÇÃO PÚBLICA

Constituição Estadual	5.550	25/11/1964
Lei Estadual	7.845	14/08/1974
Lei Estadual	9.963	17/01/1986
Constituição Estadual	10.160	09/04/1987
Lei Estadual	10.329	11/12/1987
Lei Complementar Estadual	24	12/06/1998
Lei Complementar Estadual	28	31/01/2000
Decreto Estadual	5.501	25/10/2001
Lei Estadual	13.996	12/12/2001
Lei Estadual	14	04/07/2002
Lei Complementar Estadual	38	14/01/2003
Lei Estadual	44	18/12/2003
Lei Complementar Estadual	58	04/07/2006
Lei Complementar Estadual	61	30/05/2008
Lei Complementar Estadual	73	27/05/2009
Lei Estadual	17.083	02/07/2010
Lei Complementar Estadual	94	19/09/2012
Lei Complementar Estadual	95	29/10/2012
Lei Complementar Estadual	99	27/12/2012
Decreto Estadual	7.778	27/12/2012
Lei Complementar Estadual	106	13/12/2013
Lei Complementar Estadual	123	03/05/2016

1451 - FUNDO DE MANUTENÇÃO E REAPARELHAMENTO DA PROCURADORIA-GERAL DO ESTADO - FUNPROGE

Lei Estadual	10.067	30/06/1986
Lei Estadual	13.451	22/04/1999
Decreto Estadual	5.074	14/07/1999
Decreto Estadual	5.222	26/04/2000
Decreto Estadual	5.504	01/11/2001
Decreto Estadual	5.504	07/11/2001
Lei Complementar Estadual	58	04/07/2006
Lei Estadual	16.384	02/12/2008
Lei Complementar Estadual	94	19/09/2012
Decreto Lei Estadual	94	20/09/2012



LEGISLAÇÃO DOS ÓRGÃOS DA ADMINISTRAÇÃO PÚBLICA

Decreto Estadual	7.778	27/12/2012
Decreto Estadual	9.283	30/07/2018

1501 - GABINETE DO SECRETÁRIO-CHEFE DA CONTROLADORIA-GERAL DO ESTADO

Lei Estadual	17257	25/01/2011
Decreto Estadual	7.229	25/02/2011
Decreto Estadual	7.363	03/06/2011
Lei Estadual	17351	20/06/2011
Decreto Lei Estadual	7396	07/07/2011
Decreto Estadual	7.499	30/11/2011
Decreto Estadual	7.501	30/11/2011
Lei Estadual	17.667	20/06/2012
Lei Estadual	17.781	18/09/2012
Lei Estadual	18.034	22/05/2013
Lei Estadual	18.309	30/11/2013
Lei Estadual	18.352	30/12/2013
Decreto Estadual	8.104	24/02/2014
Decreto Estadual	8.107	28/02/2014
Portaria	74	19/03/2014
Lei Estadual	18441	18/04/2014
Lei Estadual	18.538	16/06/2014
Lei Estadual	18.746	29/12/2014
Lei Estadual	18.687	29/12/2014
Lei Estadual	18.817	06/05/2015
Lei Estadual	18.934	16/07/2015

1550 - FUNDO ESPECIAL DE FOMENTO À TRANSPARÊNCIA E COMBATE À CORRUPÇÃO - FUNCCOT

Lei Estadual	18.672	13/11/2014
--------------	--------	------------



LEGISLAÇÃO DOS ÓRGÃOS DA ADMINISTRAÇÃO PÚBLICA

1601 - GABINETE DO SECRETÁRIO-CHEFE DA CASA MILITAR


Lei Estadual	13.456	16/04/1999
Lei Estadual	14.048	21/12/2001
Lei Estadual	14.383	31/12/2002
Decreto Estadual	5.924	25/03/2004

1900 - SECRETARIA DO GOVERNO

Lei Estadual	13456	16/04/1999
Lei Estadual	14383	21/12/2002
Lei Estadual	14.474	16/07/2003
Decreto Estadual	5880	23/12/2003
Lei Estadual	15123	11/02/2005
Portaria	186	02/08/2005

1901 - GABINETE DO SECRETÁRIO DO GOVERNO

Lei Estadual	13456	16/04/1999
Lei Estadual	14383	21/12/2002
Lei Estadual	14474	16/07/2003
Decreto Estadual	5880	23/12/2003
Lei Estadual	15123	11/02/2005
Portaria	186	02/08/2005
Lei Estadual	16272	30/05/2008
Lei Estadual	17257	25/01/2011
Decreto Estadual	7248	11/03/2011



LEGISLAÇÃO DOS ÓRGÃOS DA ADMINISTRAÇÃO PÚBLICA

Lei Estadual	18.286	30/12/2013
Lei Estadual	18.934	16/07/2015
Lei Estadual	19.383	07/07/2016

1950 - FUNDO ESPECIAL DE PAGAMENTO DOS ADVOGADOS DATIVOS E DO SISTEMA DE ACESSO À JUSTIÇA


Lei Estadual	19474	03/11/2016
--------------	-------	------------

2200 - SECRETARIA DE EDUCAÇÃO, CULTURA E ESPORTE - SEDUCE

Lei Estadual	12.603	07/04/1995
Decreto Estadual	4.462	09/06/1995
Lei Estadual	12.647	10/07/1995
Decreto Estadual	4.519	10/08/1995

2201 - GABINETE DO SECRETÁRIO DE EDUCAÇÃO, CULTURA E ESPORTE

Decreto Lei Estadual	234	06/12/1944
Decreto Lei Estadual	27	29/11/1947
Lei Estadual	1.370	09/11/1956
Lei Federal	9.424	24/12/1996
Decreto Federal	2.264	27/06/1997
Lei Estadual	13.550	11/11/1999
Lei Federal	11.494	20/06/2007
Lei Estadual	17.257	25/01/2011
Decreto Estadual	7.634	05/06/2012
Constituição Estadual	18.746	29/12/2014
Constituição Estadual	18.969	22/07/2015




LEGISLAÇÃO DOS ÓRGÃOS DA ADMINISTRAÇÃO PÚBLICA

2202 - SUPERINTENDÊNCIA EXECUTIVA DE EDUCAÇÃO

Lei Estadual	13.550	11/11/1999
Decreto Estadual	5.974	06/06/2004
Decreto Federal	6.253	13/11/2007
Lei Estadual	17.257	25/01/2011
Lei Estadual	18476	29/12/2014
Lei Estadual	19.973	17/01/2018
Lei Estadual	20.026	06/04/2018
Lei Estadual	20.058	26/05/2018
Lei Estadual	20.112	04/06/2018
Lei Estadual	20.115	07/06/2018
Lei Estadual	20.241	24/07/2018

2203 - SUPERINTENDÊNCIA EXECUTIVA DE CULTURA

Lei Estadual	8.690	25/09/1979
Lei Estadual	10.759	28/04/1989
Decreto Estadual	3.178	09/05/1989
Decreto Estadual	3.203	23/09/1989
Lei Estadual	11.685	03/04/1992
Decreto Estadual	3.792	18/05/1992
Decreto Estadual	3.895	18/12/1992
Decreto Estadual	4.763	06/03/1997
Decreto Estadual	4.990	01/01/1999
Lei Estadual	13.613	02/05/2000
Decreto Estadual	5.336	12/12/2000
Decreto Estadual	5.362	21/02/2001
Lei Estadual	14.383	31/12/2002
Decreto Estadual	5.876	18/12/2003
Lei Estadual	15.633	30/03/2006



LEGISLAÇÃO DOS ÓRGÃOS DA ADMINISTRAÇÃO PÚBLICA

Lei Estadual	16.272	30/05/2008
Lei Estadual	17.257	25/01/2011
Decreto Estadual	7.429	16/08/2011
Lei Estadual	17.507	22/12/2011
Decreto Estadual	7.610	07/05/2012
Decreto Estadual	9.165	16/02/2018
Lei Estadual	20.039	12/04/2018
Lei Estadual	20.193	10/07/2018

2204 - SUPERINTENDÊNCIA EXECUTIVA DE ESPORTE E LAZER

Lei Estadual	14.383	31/12/2002
Decreto Estadual	5.881	18/12/2003
Lei Estadual	17.257	25/01/2011
Decreto Estadual	7.454	08/09/2011

2250 - FUNDO DE ARTE E CULTURA DO ESTADO DE GOIÁS - FUNDO CULTURAL

Lei Estadual	15.633	30/03/2006
Decreto Estadual	7.610	07/05/2012
Lei Estadual	18.021	13/05/2013
Lei Federal	12.852	05/08/2013
Lei Estadual	18.307	30/12/2013
Lei Federal	13.146	06/07/2015

2251 - FUNDO ESTADUAL DO CENTRO CULTURAL OSCAR NIEMEYER - FECCON

Lei Estadual	17.319	20/06/2011
--------------	--------	------------



LEGISLAÇÃO DOS ÓRGÃOS DA ADMINISTRAÇÃO PÚBLICA

Decreto Estadual	7.578	20/03/2012
Lei Estadual	18.746	29/12/2014
Decreto Estadual	8.771	06/10/2016
Lei Estadual	19.505	21/11/2016

2252 - FUNDO ESPECIAL DE ESPORTE E LAZER - FUNDO DE ESPORTE


Lei Estadual	19.071	22/10/2015
Lei Estadual	19.240	06/04/2016
Lei Estadual	19.505	21/11/2016
Decreto Estadual	9.280	31/07/2018

2300 - SECRETARIA DA FAZENDA

Lei Estadual	12.603	07/04/1995
Lei Estadual	12.647	10/06/1995
Decreto Estadual	4.470	19/06/1995
Decreto Estadual	4.471	19/06/1995
Decreto Estadual	4.468	19/06/1995
Decreto Estadual	4.469	19/06/1995
Lei Estadual	12.789	26/12/1995
Lei Estadual	12.935	09/09/1996
Lei Estadual	13.458	16/04/1999
Lei Estadual	14.664/03	08/01/2004

2301 - GABINETE DO SECRETÁRIO DA FAZENDA

Lei Estadual	17.257	25/01/2011
--------------	--------	------------




LEGISLAÇÃO DOS ÓRGÃOS DA ADMINISTRAÇÃO PÚBLICA

Decreto Estadual	7.599	09/04/2012
Lei Estadual	18.797	20/01/2015
Decreto Estadual	8465	05/10/2015
Lei Complementar Estadual	121	21/12/2015
Lei Estadual	19.569	29/12/2015
Lei Estadual	19.195	07/01/2016
Decreto Estadual	8549	19/01/2016
Lei Estadual	19290	06/05/2016
Decreto Estadual	8643	06/05/2016
Decreto Estadual	8576	15/09/2016
Decreto Estadual	8.773	06/10/2016
Lei Estadual	19.550	15/12/2016
Decreto Estadual	8.853	20/12/2016
Lei Estadual	19.574	29/12/2016
Decreto Estadual	8587	04/03/2017
Lei Estadual	19.611	24/03/2017
Lei Estadual	19.658	01/06/2017
Decreto Estadual	8.966	09/06/2017

2350 - FUNDO DE PROTEÇÃO SOCIAL DO ESTADO DE GOIÁS - PROTEGEGOIAS

Lei Estadual	14.469	16/07/2003
Decreto Estadual	5.832	30/09/2003
Lei Estadual	14.541	30/09/2003
Lei Estadual	14.881	22/07/2004
Decreto Estadual	5.993	19/08/2004
Lei Estadual	14.984	10/11/2004
Decreto Estadual	6.272	07/10/2005
Decreto Estadual	6.306	28/11/2005
Decreto Estadual	6.329	14/12/2005
Lei Estadual	15.522	05/01/2006
Lei Estadual	15.945	29/12/2006
Lei Estadual	16.039	17/05/2007
Lei Estadual	16.232	08/04/2008
Lei Estadual	16.384	27/11/2008



LEGISLAÇÃO DOS ÓRGÃOS DA ADMINISTRAÇÃO PÚBLICA

Decreto Estadual	6.883	12/03/2009
Decreto Estadual	6.954	15/07/2009
Decreto Estadual	7.056	28/01/2010
Decreto Estadual	7.140	06/08/2010
Decreto Estadual	7.155	28/09/2010
Decreto Estadual	7.470	20/10/2011
Decreto Estadual	7.594	04/04/2012
Decreto Estadual	7.865	24/04/2013
Lei Estadual	19.261	19/04/2016
Decreto Estadual	8.688	05/07/2016
Decreto Estadual	8.943	24/04/2017
Decreto Estadual	8.996	18/07/2017
Decreto Estadual	9.110	20/12/2017

2351 - FUNDO DE MODERNIZAÇÃO DA ADMINISTRAÇÃO FAZENDÁRIA - FUNDAF-GO


Lei Estadual	15.443	16/11/2005
Lei Estadual	15.582	20/01/2006

2352 - FUNDO DE APORTE À CELG DISTRIBUIÇÃO S.A - FUNAC

Lei Estadual	17.555	20/01/2012
--------------	--------	------------

2700 - SECRETARIA DE GESTÃO E PLANEJAMENTO

Lei Estadual	3.999	14/11/1961
Decreto Estadual	06	18/01/1973
Decreto Estadual	496	02/07/1975



LEGISLAÇÃO DOS ÓRGÃOS DA ADMINISTRAÇÃO PÚBLICA

	Lei Estadual	17.257	25/01/2011
2751	- FUNDO DE CAPACITAÇÃO DO SERVIDOR E DE MODERNIZAÇÃO DO ESTADO DE GOIÁS - FUNCAM		
	Lei Estadual	17.265	26/01/2011
2753	- FUNDO DE FOMENTO AO DESENVOLVIMENTO ECONÔMICO E SOCIAL DE GOIÁS - FUNDES		
	Lei Estadual	13.461	31/05/1999
	Decreto Estadual	5.071	09/07/1999
	Lei Estadual	16.384	27/11/2008
2754	- FUNDO CONSTITUCIONAL DO NORDESTE GOIANO		
	Lei Complementar Estadual	97	10/12/2012
2800	- SECRETARIA DA SAÚDE		
	Decreto Lei Estadual	234	06/12/1944
	Lei Estadual	27	29/11/1947
	Lei Estadual	863	05/11/1953
	Lei Estadual	4.928	14/11/1963
	Lei Estadual	7.928	21/05/1975
	Decreto Estadual	457	05/06/1975
	Decreto Estadual	549	06/08/1975



LEGISLAÇÃO DOS ÓRGÃOS DA ADMINISTRAÇÃO PÚBLICA

Decreto Estadual	910	27/04/1976
Decreto Estadual	967	12/07/1976
Lei Estadual	10.160	09/04/1987
Decreto Estadual	2.740	11/06/1987
Decreto Estadual	2.734	11/06/1987
Decreto Federal	94.657	20/07/1987
Decreto Estadual	3.045	23/09/1988
Constituição Federal	s/n	05/10/1988
Decreto Estadual	3.109A	22/12/1988
Constituição Estadual	s/n	05/10/1989
Lei Estadual	11.655	26/12/1991
Lei Estadual	12.603	07/04/1995
Decreto Estadual	4.566	09/10/1995
Decreto Estadual	4.990	01/01/1999
Lei Estadual	13.456	16/04/1999
Lei Estadual	13.550	11/10/1999
Lei Estadual	13.657	27/07/2000
Lei Estadual	14.383	31/12/2002
Lei Estadual	8	16/10/2003

2801 - GABINETE DO SECRETÁRIO DA SAÚDE

Lei Federal	8.080	19/09/1990
Lei Estadual	16.662	23/07/2009
Lei Estadual	17.257	25/01/2011
Lei Complementar Federal	141	13/01/2012

2850 - FUNDO ESTADUAL DE SAÚDE - FES

Lei Estadual	9.593	10/12/1984
Decreto Estadual	2.470	03/05/1985
Decreto Estadual	5.075	21/07/1999



LEGISLAÇÃO DOS ÓRGÃOS DA ADMINISTRAÇÃO PÚBLICA

	Lei Complementar Federal	141	13/01/2012
	Lei Estadual	17.797	19/09/2012
	Decreto Estadual	7824	11/03/2013
2851	- FUNDO ESPECIAL DE GESTÃO DA ESCOLA ESTADUAL DE SAÚDE PÚBLICA DE GOIÁS CÂNDIDO SANTIAGO - FUNGESP		
	Lei Estadual	15.260	15/07/2005
2852	- FUNDO ESPECIAL DE ENFRENTAMENTO AS DROGAS - FEDRO		
	Lei Estadual	17.834	01/12/2012
	Lei Estadual	18.073	12/07/2013
	Decreto Estadual	7.960	08/08/2013
2901	- GABINETE DO SECRETÁRIO DE ESTADO DE SEGURANÇA PÚBLICA		
	Portaria	17	27/01/2006
	Lei Estadual	17.257	25/01/2011
	Decreto Estadual	7.238	28/02/2011
	Decreto Estadual	8.060	18/12/2013
	Decreto Estadual	8.934	06/04/2017
2902	- POLÍCIA MILITAR		



LEGISLAÇÃO DOS ÓRGÃOS DA ADMINISTRAÇÃO PÚBLICA

Lei Estadual	8.033/75	02/12/1975
Lei Estadual	8.125/76	18/07/1976
Constituição Federal	art. 144	05/10/1988
Constituição Estadual	art. 124	05/10/1989
Lei Estadual	11.866/92	28/12/1992

2903 - CORPO DE BOMBEIROS MILITAR

Constituição Federal	01	05/10/1988
Constituição Estadual	01	05/10/1989
Lei Estadual	11175	11/04/1990

2904 - POLÍCIA CIVIL


Lei Estadual	11.438	03/05/1991
Lei Estadual	11.655	26/12/1991

2905 - SUPERINTENDÊNCIA EXECUTIVA DE AÇÕES E OPERAÇÕES INTEGRADAS

Lei Estadual	17.257	25/01/2011
--------------	--------	------------

2906 - DIRETORIA GERAL DE ADMINISTRAÇÃO PENITENCIÁRIA

Lei Estadual	17.257	25/01/2011
Constituição Estadual	19.962	03/01/2018



LEGISLAÇÃO DOS ÓRGÃOS DA ADMINISTRAÇÃO PÚBLICA

2950 - FUNDO ESTADUAL DE SEGURANÇA PÚBLICA - FUNESP

Lei Estadual	14.750	22/04/2004
Decreto Estadual	5.980	27/07/2004
Decreto Estadual	8.082	30/01/2011
Lei Estadual	17.880	27/12/2012
Decreto Estadual	7.871	30/04/2013
Lei Estadual	18.303	30/12/2013

2951 - FUNDO PENITENCIÁRIO ESTADUAL - FUNPES


Lei Estadual	16.536	12/05/2009
--------------	--------	------------

2952 - FUNDO ESTADUAL DE PROTEÇÃO E DEFESA DO CONSUMIDOR - FEDC

Lei Estadual	12.207	20/12/1993
Decreto Estadual	4.163	26/01/1994
Lei Complementar Estadual	18.056	24/06/2013

2953 - FUNDO ESPECIAL DE REAPARELHAMENTO E MODERNIZAÇÃO DO CORPO DE BOMBEIROS MILITAR DO ESTADO DE GOIÁS - FUNEBOM

Lei Estadual	17.480	09/12/2011
Lei Estadual	17.488	13/12/2011



LEGISLAÇÃO DOS ÓRGÃOS DA ADMINISTRAÇÃO PÚBLICA

Decreto Estadual	7.620	16/05/2012
Decreto Estadual	7.622	21/05/2012

2954 - FUNDO DE REAPARELHAMENTO E APERFEIÇOAMENTO DA POLÍCIA MILITAR - FREAP/PM

Lei Estadual	18.282	20/12/2013
---------------------	---------------	-------------------


2955 - FUNDO ESPECIAL DE APOIO AO COMBATE À LAVAGEM DE CAPITAIS E ÀS ORGANIZAÇÕES CRIMINOSAS

Lei Estadual	19828	18/09/2017
---------------------	--------------	-------------------

3602 - SUPERINTENDÊNCIA EXECUTIVA DE AGRICULTURA

Lei Estadual	27	29/11/1947
Lei Estadual	13.456	16/04/1999
Lei Estadual	13.550	11/11/1999
Decreto Estadual	5.517	20/11/2001
Lei Estadual	13.998	13/12/2001
Decreto Estadual	5.540	21/01/2002
Lei Estadual	14.751	22/04/2004
Decreto Estadual	5.960	04/06/2004
Lei Estadual	16.272	30/05/2008
Lei Estadual	16.978	28/04/2010

3603 - SUPERINTENDÊNCIA EXECUTIVA DE DESENVOLVIMENTO REGIONAL



LEGISLAÇÃO DOS ÓRGÃOS DA ADMINISTRAÇÃO PÚBLICA

Lei Estadual	13.550	11/11/1999
Lei Estadual	12.257	25/01/2011
Decreto Estadual	7.395	07/07/2011

3604 - SUPERINTENDÊNCIA EXECUTIVA DE CIÊNCIA E TECNOLOGIA

Lei Estadual	13060	09/05/1997
Lei Estadual	13550	11/11/1999
Lei Estadual	13645	20/07/2000
Decreto Estadual	7537	29/12/2011

3650 - FUNDO DE PARTICIPAÇÃO E FOMENTO À INDUSTRIALIZAÇÃO DO ESTADO DE GOIÁS - FOMENTAR

Lei Estadual	9.484	19/07/1984
Lei Estadual	9.489	31/07/1984
Lei Estadual	11.180	19/04/1990
Lei Estadual	11.660	17/12/1991
Decreto Estadual	3.822	10/07/1992
Lei Estadual	12.012	23/06/1993
Lei Estadual	12.422	20/07/1994
Lei Estadual	12.425	15/08/1994
Lei Estadual	15.543	28/12/1994
Lei Estadual	12.855	19/04/1996
Lei Estadual	12.948	17/09/1996
Lei Estadual	13.246	13/01/1998
Lei Estadual	13.466	20/07/1999
Lei Estadual	13.621	15/05/2000
Lei Estadual	13.801	19/01/2001
Lei Estadual	14.446	20/12/2002
Lei Estadual	14.792	08/06/2004
Lei Estadual	14.806	09/06/2004
Lei Estadual	15.236	11/07/2005



LEGISLAÇÃO DOS ÓRGÃOS DA ADMINISTRAÇÃO PÚBLICA

Lei Estadual	15.598	26/01/2006
Lei Estadual	16.078	11/07/2007
Lei Estadual	16.169	11/12/2007
Lei Estadual	16.285	30/06/2008
Lei Estadual	16.384	27/11/2008
Lei Estadual	16.438	30/12/2008
Lei Estadual	17.153	16/09/2010

3651 - FUNDO DE DESENVOLVIMENTO DE ATIVIDADES INDUSTRIAIS - FUNPRODUIZIR

Lei Estadual	13.591	18/01/2000
Decreto Estadual	5.265	31/07/2000
Lei Estadual	13.801	19/01/2001
Lei Estadual	17.257	25/01/2001
Lei Estadual	13.839	15/05/2001
Lei Estadual	13.844	01/06/2001
Lei Estadual	14.039	21/12/2001
Lei Estadual	14.545	30/09/2003
Lei Estadual	15.046	29/12/2004
Lei Estadual	15.124	25/02/2005
Lei Estadual	15.240	11/07/2005
Lei Estadual	15.598	27/01/2006
Lei Estadual	15.646	09/05/2006
Lei Estadual	16.078	11/07/2007
Lei Estadual	16.285	30/06/2008
Lei Estadual	16.438	30/10/2008
Lei Estadual	16.384	27/11/2008
Lei Estadual	16.557	26/05/2009
Lei Estadual	17.293	19/04/2011

3652 - FUNDO DE FOMENTO A MINERAÇÃO - FUNMINERAL



LEGISLAÇÃO DOS ÓRGÃOS DA ADMINISTRAÇÃO PÚBLICA

Lei Estadual	13.590	17/01/2000
Lei Estadual	13.782	03/01/2001
Lei Estadual	14.389	09/01/2003
Decreto Estadual	5.760	21/05/2003
Lei Estadual	15.241	15/07/2005
Lei Estadual	16.384	27/11/2008
Lei Estadual	17.265	26/01/2011

3653 - FUNDO ESPECIAL DE DESENVOLVIMENTO RURAL - FUNDER

Lei Estadual	12.603	07/04/1995
Decreto Estadual	4.599	01/12/1995
Decreto Estadual	5.572	18/03/2002
Decreto Estadual	5.792	03/07/2003
Lei Estadual	14.884	22/07/2004
Decreto Estadual	6.424	29/03/2006

3654 - FUNDO ESTADUAL DE CIÊNCIA E TECNOLOGIA - FUNCTEC

Lei Estadual	9.951	23/12/1985
Lei Estadual	11.075	19/12/1989
Decreto Estadual	3.396	22/03/1990
Lei Estadual	13.293	05/06/1998

3655 - FUNDO DE FINANCIAMENTO DO BANCO DO POVO DO ESTADO DE GOIÁS

Lei Estadual	17.257	25/01/2011
Lei Estadual	17.888	27/12/2012



LEGISLAÇÃO DOS ÓRGÃOS DA ADMINISTRAÇÃO PÚBLICA

	Lei Estadual	19.468	27/10/2016
3701	- GABINETE DO SECRETÁRIO DE MEIO AMBIENTE, RECURSOS HÍDRICOS, INFRAESTRUTURA, CIDADES E ASSUNTOS METROPOLITANOS		
	Constituição Estadual	18.687	03/12/2014
	Constituição Estadual	18.746	29/12/2014
3702	- SUPERINTENDÊNCIA EXECUTIVA DE MEIO AMBIENTE E RECURSOS HÍDRICOS		
	Constituição Estadual	12.603	07/04/1995
	Lei Complementar Estadual	13.456	16/04/1999
	Lei Complementar Estadual	14.383	31/12/2002
3703	- SUPERINTENDÊNCIA EXECUTIVA DE CIDADES		
	Lei Estadual	18.286	30/12/2013
	Lei Complementar Estadual	18687	03/12/2014
	Lei Estadual	18.746	29/12/2014
3750	- FUNDO ESPECIAL DE IMPLANTAÇÃO DO PROGRAMA VEÍCULO LEVE SOBRE TRILHOS - FVLT		
	Lei Estadual	17842	04/12/2012
	Decreto Estadual	7853	04/04/2013
	Lei Estadual	18.286	30/12/2013



LEGISLAÇÃO DOS ÓRGÃOS DA ADMINISTRAÇÃO PÚBLICA

3751 - FUNDO ESTADUAL DE HABITAÇÃO DE INTERESSE SOCIAL - FEHIS

Lei Estadual	16.188	11/01/2008
Decreto Estadual	7.038	15/12/2009
Lei Estadual	17.155	17/09/2010
Lei Estadual	18.286	30/12/2013

3752 - FUNDO DE DESENVOLVIMENTO METROPOLITANO DE GOIÂNIA - FUNDEMETRO

Lei Complementar Estadual	10	30/12/1999
Decreto Estadual	5.192	17/03/2000
Lei Complementar Estadual	63	27/11/2008
Lei Complementar Estadual	87	07/07/2011
Lei Estadual	18.286	30/12/2013
Lei Complementar Estadual	139	22/01/2018

3753 - FUNDO ESTADUAL DO MEIO AMBIENTE - FEMA

Lei Estadual	12.603	07/04/1995
Decreto Estadual	4.470	19/06/1995
Lei Complementar Estadual	20	10/12/1996
Lei Complementar Estadual	22	29/12/1997
Lei Complementar Estadual	63	02/12/2008

3802 - SUPERINTENDÊNCIA EXECUTIVA DA MULHER E DA IGUALDADE RACIAL



LEGISLAÇÃO DOS ÓRGÃOS DA ADMINISTRAÇÃO PÚBLICA

	Lei Estadual	16.042	01/06/2007
3803	- SUPERINTENDÊNCIA EXECUTIVA DE DESENVOLVIMENTO E ASSISTÊNCIA SOCIAL		
	Lei Estadual	13456	16/04/1999
	Lei Estadual	17257	25/01/2011
3851	- FUNDO ESTADUAL DE ASSISTÊNCIA SOCIAL - FEAS		
	Lei Estadual	12.730	21/11/1995
	Decreto Estadual	4.627	25/01/1996
3852	- FUNDO ESTADUAL DOS DIREITOS DA CRIANÇA E DO ADOLESCENTE - FECAD		
	Lei Estadual	11.549	16/10/1991
	Decreto Estadual	4.039	17/08/1993
	Lei Estadual	12.974	27/12/1996
3854	- FUNDO ESPECIAL DE APOIO À CRIANÇA E AO JOVEM - FCJ		
	Lei Estadual	17.887	27/12/2012
	Lei Estadual	18.249	28/11/2013
	Decreto Estadual	8.089	04/02/2014



LEGISLAÇÃO DOS ÓRGÃOS DA ADMINISTRAÇÃO PÚBLICA

3901 - GABINETE DO SECRETÁRIO DO TRABALHO

Lei Estadual	20070	04/05/2018
---------------------	--------------	-------------------

4101 - AGÊNCIA BRASIL CENTRAL - ABC


Lei Estadual	13550	11/11/1999
Lei Estadual	17.257	25/01/2011
Decreto Estadual	7.420	11/08/2011
Decreto Estadual	7.663	03/07/2012
Lei Estadual	18.746	29/12/2014
Decreto Estadual	8.578	24/02/2016

5702 - AGÊNCIA GOIANA DE REGULAÇÃO, CONTROLE E FISCALIZAÇÃO DE SERVIÇOS PÚBLICOS - AGR

Lei Estadual	13.550	11/11/1999
Lei Estadual	13.569	27/12/1999
Decreto Estadual	7.755	29/10/2012
Decreto Estadual	8.498	02/12/2015

5704 - INSTITUTO DE ASSISTÊNCIA DOS SERVIDORES PÚBLICOS DO ESTADO DE GOIÁS - IPASGO

Lei Estadual	4190	22/10/1962
Lei Estadual	17477	25/11/2011



LEGISLAÇÃO DOS ÓRGÃOS DA ADMINISTRAÇÃO PÚBLICA

Decreto Estadual 7595 09/04/2013

5705 - GOIÁS PREVIDÊNCIA - GOIASPREV

Lei Complementar Estadual 66 02/02/2009
Lei Estadual 16.884 13/01/2010
Lei Complementar Estadual 77 22/01/2010
Lei Estadual 17.170 03/10/2010
Decreto Estadual 7.187 17/10/2010
Lei Estadual 17.257 26/01/2011

5750 - FUNDO FINANCEIRO DO REGIME PRÓPRIO DE PREVIDÊNCIA DO SERVIDOR - FFRPPS

Lei Complementar Estadual 66 02/02/2009
Lei Complementar Estadual 102 22/05/2013

5751 - FUNDO FINANCEIRO DO REGIME PRÓPRIO DE PREVIDÊNCIA MILITAR - FFRPPM

Lei Complementar Estadual 66 02/02/2009
Lei Complementar Estadual 102 22/05/2013

5801 - INDÚSTRIA QUÍMICA DO ESTADO DE GOIÁS - IQUEGO

Lei Estadual 4207 06/11/1962
Decreto Estadual 457 05/06/1975



LEGISLAÇÃO DOS ÓRGÃOS DA ADMINISTRAÇÃO PÚBLICA

5901 - DEPARTAMENTO ESTADUAL DE TRÂNSITO - DETRAN

Lei Federal	4320	17/03/1964
Lei Estadual	8.556	07/07/1980
Decreto Estadual	1.863	31/10/1980
Lei Complementar Federal	101	04/05/2000
Lei Estadual	18.286	30/12/2013
Lei Estadual	19.224	13/01/2016
Lei Estadual	19.801	27/07/2017
Decreto Estadual	9.143	22/01/2018
Lei Estadual	19.989	22/01/2018
Lei Estadual	20.245	26/07/2018

6601 - AGÊNCIA GOIANA DE DEFESA AGROPECUÁRIA - AGRODEFESA

Lei Estadual	12.280	24/01/1994
Decreto Estadual	4.580	20/10/1995
Lei Estadual	14.245	29/07/2002
Lei Estadual	14.645	30/12/2003
Decreto Estadual	5.911	10/03/2004
Decreto Estadual	6.295	16/11/2005
Decreto Estadual	7887	22/05/2013
Decreto Estadual	7.888	22/05/2013

6602 - AGÊNCIA GOIANA DE ASSISTÊNCIA TÉCNICA, EXTENSÃO RURAL E PESQUISA AGROPECUÁRIA - EMATER

Lei Estadual	17257	25/01/2011
--------------	-------	------------



LEGISLAÇÃO DOS ÓRGÃOS DA ADMINISTRAÇÃO PÚBLICA

Decreto Estadual	7.253	16/03/2011
Decreto Estadual	7.298	20/04/2011
Lei Estadual	18.746	29/12/2014
Lei Estadual	18.934	16/07/2015
Decreto Lei Estadual	8.581	24/02/2016
Lei Estadual	19260	15/04/2016
Decreto Lei Estadual	8.657	30/05/2016
Lei Estadual	19.376	30/06/2016
Lei Estadual	19.492	10/11/2016
Decreto Estadual	8.860	29/12/2016
Decreto Estadual	9028	22/08/2017

6603 - GOIÁS TURISMO - AGÊNCIA ESTADUAL DE TURISMO

Lei Estadual	13.550	11/11/1999
Decreto Estadual	5.862	17/11/2003
Lei Estadual	17257	25/01/2011
Lei Estadual	17372	14/07/2011
Decreto Estadual	7424	11/08/2011
Decreto Estadual	7851	27/03/2013
Decreto Estadual	8144	08/04/2014
Lei Estadual	18445	23/04/2014
Lei Estadual	18746	29/12/2014

6604 - JUNTA COMERCIAL DO ESTADO DE GOIÁS - JUCEG

Lei Estadual	7.351	30/06/1971
Decreto Estadual	7.538	29/11/2011

6605 - FUNDAÇÃO DE AMPARO À PESQUISA DO ESTADO DE GOIÁS - FAPEG



LEGISLAÇÃO DOS ÓRGÃOS DA ADMINISTRAÇÃO PÚBLICA

Lei Estadual 15472 12/12/2005

6606 - UNIVERSIDADE ESTADUAL DE GOIÁS - UEG

Lei Complementar Estadual	26	28/12/1998
Lei Estadual	13.456	16/04/1999
Lei Complementar Estadual	13.842	01/06/2001
Constituição Estadual	33	02/01/2003
Lei Estadual	16.836	15/12/2009
Lei Estadual	16.835	15/12/2009
Lei Estadual	17.257	25/01/2011
Decreto Estadual	7.441	08/09/2011
Lei Estadual	17.934	27/12/2012
Lei Estadual	17.928	27/12/2012
Regimento Interno	705	15/12/2014
Lei Estadual	18.934	16/07/2015
Lei Estadual	18.971	23/07/2015
Lei Estadual	19285/2016	04/05/2016

6610 - AGÊNCIA DE FOMENTO DE GOIÁS S/A - GOIASFOMENTO

Constituição Estadual 13.533 15/10/1999

6611 - COMPANHIA DE DESENVOLVIMENTO ECONÔMICO DE GOIÁS - CODEGO

Lei Estadual	7799	20/11/1973
Lei Estadual	17257	25/01/2011
Lei Estadual	19064	14/10/2015



LEGISLAÇÃO DOS ÓRGÃOS DA ADMINISTRAÇÃO PÚBLICA

6701 - AGÊNCIA GOIANA DE TRANSPORTES E OBRAS - AGETOP

Lei Estadual	13550	11/11/1999
Decreto Estadual	7588	02/04/2012
Constituição Estadual	18.286	30/12/2013

6702 - AGÊNCIA GOIANA DE GÁS CANALIZADO S/A - GOIÁSGÁS

Lei Estadual	18.286	30/12/2013
--------------	--------	------------

6703 - COMPANHIA DE TELECOMUNICAÇÕES E SOLUÇÕES - CELGTELECOM

Lei Estadual	16237	18/04/2008
Lei Estadual	18.286	30/12/2013

6704 - SANEAMENTO DE GOIÁS S/A - SANEAGO

Lei Estadual	18.286	30/12/2013
--------------	--------	------------

6707 - METROBUS TRANSPORTE COLETIVO S/A - METROBUS



LEGISLAÇÃO DOS ÓRGÃOS DA ADMINISTRAÇÃO PÚBLICA


	Lei Estadual	18.286	30/12/2013
6709	- CELG GERAÇÃO E TRANSMISSÃO S.A. - CELG G T		
	Lei Estadual	18.286	30/12/2013
6751	- FUNDO CONSTITUCIONAL DE TRANSPORTES - FCT		
	Constituição Estadual	19.677	13/06/2017



Proposta Orçamentária do Estado 2019


Anexo III

Receita do Tesouro



SEGPLAN

SECRETARIA DE ESTADO DE
GESTÃO E PLANEJAMENTO



RECEITA DO TESOIRO DO ESTADO DE GOIÁS

R\$ 1,00

CÓDIGO	ESPECIFICAÇÃO	ALÍNEA / SUBALÍNEA	ORIGEM/ESPÉCIE/RUBRICA	CATEGORIA ECONÔMICA
1.0.0.0.00.0.0.0000	RECEITAS CORRENTES			26.382.225.000
1.1.0.0.00.0.0.0000	IMPOSTOS, TAXAS E CONTRIBUIÇÕES DE MELHORIA		20.614.326.000	
1.1.1.0.00.0.0.0000	IMPOSTOS		19.815.074.000	
1.1.1.3.00.0.0.0000	IMPOSTOS SOBRE A RENDA E PROVENTOS DE QUALQUER NATUREZA		1.612.814.000	
1.1.1.3.03.0.0.0000	IMPOSTO SOBRE A RENDA - RETIDO NA FONTE	1.612.814.000		
1.1.1.3.03.1.0.0000	IMPOSTO SOBRE A RENDA DE PESSOA FÍSICA - IRPF	1.611.566.000		
1.1.1.3.03.1.1.0000	IMPOSTO SOBRE A RENDA - RETIDO NA FONTE - TRABALHO - PRINCIPAL	1.611.566.000		
1.1.1.3.03.1.1.0001 (100)	IMPOSTO SOBRE A RENDA - RETIDO NA FONTE - TRABALHO - PRINCIPAL	1.611.566.000		
1.1.1.3.03.2.0.0000	IMPOSTO SOBRE A RENDA - RETIDO NA FONTE - CAPITAL	288.000		
1.1.1.3.03.2.1.0000	IMPOSTO SOBRE A RENDA - RETIDO NA FONTE - CAPITAL - PRINCIPAL	288.000		
1.1.1.3.03.2.1.0001 (100)	IMPOSTO SOBRE A RENDA - RETIDO NA FONTE - CAPITAL - PRINCIPAL	288.000		
1.1.1.3.03.4.0.0000	IMPOSTO SOBRE A RENDA - RETIDO NA FONTE - OUTROS RENDIMENTOS	960.000		
1.1.1.3.03.4.1.0000	IMPOSTO SOBRE A RENDA - RETIDO NA FONTE - OUTROS RENDIMENTOS - PRINCIPAL	960.000		
1.1.1.3.03.4.1.0001 (100)	IMPOSTO SOBRE A RENDA - RETIDO NA FONTE - OUTROS RENDIMENTOS - PESSOA JURÍDICA - PRINCIPAL	864.000		
1.1.1.3.03.4.1.0002 (100)	IMPOSTO SOBRE A RENDA - RETIDO NA FONTE - OUTROS RENDIMENTOS - PRINCIPAL - PESSOA FÍSICA	96.000		
1.1.1.8.00.0.0.0000	IMPOSTOS ESPECÍFICOS DE ESTADOS, DF E MUNICÍPIOS		18.202.260.000	
1.1.1.8.01.0.0.0000	IMPOSTOS SOBRE O PATRIMÔNIO PARA ESTADOS/DF/MUNICÍPIOS	1.808.934.000		
1.1.1.8.01.2.0.0000	IMPOSTO SOBRE A PROPRIEDADE DE VEÍCULOS AUTOMOTORES	1.483.560.000		
1.1.1.8.01.2.1.0000	IMPOSTO SOBRE A PROPRIEDADE DE VEÍCULOS AUTOMOTORES - PRINCIPAL	1.441.251.000		
1.1.1.8.01.2.1.0001 (100)	IMPOSTO SOBRE A PROPRIEDADE DE VEÍCULOS AUTOMOTORES - PRINCIPAL	1.441.251.000		
1.1.1.8.01.2.2.0000	IMPOSTO SOBRE A PROPRIEDADE DE VEÍCULOS AUTOMOTORES - MULTAS E JUROS	27.846.000		
1.1.1.8.01.2.2.0002 (100)	IMPOSTO SOBRE A PROPRIEDADE DE VEÍCULOS AUTOMOTORES - MULTAS	17.596.000		
1.1.1.8.01.2.2.0003 (100)	IMPOSTO SOBRE A PROPRIEDADE DE VEÍCULOS AUTOMOTORES - JUROS	5.919.000		
1.1.1.8.01.2.2.0004 (100)	IPVA - AUTO DE INFRAÇÃO - JUROS DE MORA	4.331.000		
1.1.1.8.01.2.3.0000	IMPOSTO SOBRE A PROPRIEDADE DE VEÍCULOS AUTOMOTORES - DÍVIDA ATIVA	8.101.000		
1.1.1.8.01.2.3.0001 (100)	IMPOSTO SOBRE A PROPRIEDADE DE VEÍCULOS AUTOMOTORES - DÍVIDA ATIVA	8.101.000		
1.1.1.8.01.2.4.0000	IMPOSTO SOBRE A PROPRIEDADE DE VEÍCULOS AUTOMOTORES - DÍVIDA ATIVA - MULTAS E JUROS	6.362.000		
1.1.1.8.01.2.4.0002 (100)	IMPOSTO SOBRE A PROPRIEDADE DE VEÍCULOS AUTOMOTORES - DÍVIDA ATIVA - MULTAS	4.870.000		
1.1.1.8.01.2.4.0003 (100)	IMPOSTO SOBRE A PROPRIEDADE DE VEÍCULOS AUTOMOTORES - DÍVIDA ATIVA - JUROS	1.492.000		



RECEITA DO TESOIRO DO ESTADO DE GOIÁS

R\$ 1,00

CÓDIGO	ESPECIFICAÇÃO	ALÍNEA / SUBALÍNEA	ORIGEM/ESPÉCIE/RUBRICA	CATEGORIA ECONÔMICA
1.1.1.8.01.3.0.0000	IMPOSTO SOBRE TRANSMISSÃO - CAUSA MORTIS- E DOAÇÃO DE BENS E DIREITOS	325.374.000		
1.1.1.8.01.3.1.0000	IMPOSTO SOBRE TRANSMISSÃO - CAUSA MORTIS- E DOAÇÃO DE BENS E DIREITOS - PRINCIPAL	317.626.000		
1.1.1.8.01.3.1.0001 (100)	IMPOSTO SOBRE TRANSMISSÃO - CAUSA MORTIS- E DOAÇÃO DE BENS E DIREITOS - PRINCIPAL	317.626.000		
1.1.1.8.01.3.2.0000	IMPOSTO SOBRE TRANSMISSÃO - CAUSA MORTIS- E DOAÇÃO DE BENS E DIREITOS - MULTAS E JUROS	4.704.000		
1.1.1.8.01.3.2.0002 (100)	IMPOSTO SOBRE TRANSMISSÃO - CAUSA MORTIS- E DOAÇÃO DE BENS E DIREITOS - MULTAS	776.000		
1.1.1.8.01.3.2.0003 (100)	IMPOSTO SOBRE TRANSMISSÃO - CAUSA MORTIS- E DOAÇÃO DE BENS E DIREITOS - JUROS	610.000		
1.1.1.8.01.3.2.0004 (100)	IMPOSTO SOBRE TRANSMISSÃO - CAUSA MORTIS- E DOAÇÃO DE BENS E DIREITOS - AUTO DE INFRAÇÃO - JUROS DE MORA	3.318.000		
1.1.1.8.01.3.3.0000	IMPOSTO SOBRE TRANSMISSÃO - CAUSA MORTIS- E DOAÇÃO DE BENS E DIREITOS - DÍVIDA ATIVA	2.036.000		
1.1.1.8.01.3.3.0001 (100)	IMPOSTO SOBRE TRANSMISSÃO - CAUSA MORTIS- E DOAÇÃO DE BENS E DIREITOS - DÍVIDA ATIVA	2.036.000		
1.1.1.8.01.3.4.0000	IMPOSTO SOBRE TRANSMISSÃO - CAUSA MORTIS- E DOAÇÃO DE BENS E DIREITOS - DÍVIDA ATIVA - MULTAS E JUROS	1.008.000		
1.1.1.8.01.3.4.0002 (100)	IMPOSTO SOBRE TRANSMISSÃO - CAUSA MORTIS- E DOAÇÃO DE BENS E DIREITOS - DÍVIDA ATIVA - MULTAS	257.000		
1.1.1.8.01.3.4.0003 (100)	IMPOSTO SOBRE TRANSMISSÃO - CAUSA MORTIS- E DOAÇÃO DE BENS E DIREITOS - DÍVIDA ATIVA - JUROS	751.000		
1.1.1.8.02.0.0.0000	IMPOSTOS SOBRE A PRODUÇÃO, CIRCULAÇÃO DE MERCADORIAS E SERVIÇOS	16.393.326.000		
1.1.1.8.02.1.0.0000	IMPOSTO SOBRE OPERAÇÕES RELATIVAS À CIRCULAÇÃO DE MERCADORIAS E SOBRE PRESTAÇÕES DE SERVIÇOS DE TRANSPORTE INTERESTADUAL E INTERMUNICIPAL E DE COMUNICAÇÃO	16.393.326.000		
1.1.1.8.02.1.1.0000	IMPOSTO SOBRE OPERAÇÕES RELATIVAS À CIRCULAÇÃO DE MERCADORIAS E SOBRE PRESTAÇÕES DE SERVIÇOS DE TRANSPORTE INTERESTADUAL E INTERMUNICIPAL E DE COMUNICAÇÃO - PRINCIPAL	16.180.519.000		
1.1.1.8.02.1.1.0001 (100)	IMPOSTO SOBRE OPERAÇÕES RELATIVAS À CIRCULAÇÃO DE MERCADORIAS E SOBRE PRESTAÇÕES DE SERVIÇOS DE TRANSPORTE INTERESTADUAL E INTERMUNICIPAL E DE COMUNICAÇÃO - PRINCIPAL	16.180.516.000		
1.1.1.8.02.1.1.0012 (100)	ICMS DIFERENCIAL DE ALÍQUOTA SIMPLES NACIONAL - COMERCIALIZAÇÃO - PRINCIPAL	3.000		
1.1.1.8.02.1.2.0000	IMPOSTO SOBRE OPERAÇÕES RELATIVAS À CIRCULAÇÃO DE MERCADORIAS E SOBRE PRESTAÇÕES DE SERVIÇOS DE TRANSPORTE INTERESTADUAL E INTERMUNICIPAL E DE COMUNICAÇÃO - MULTAS E JUROS	75.936.000		
1.1.1.8.02.1.2.0002 (100)	ICMS - AUTO DE INFRAÇÃO - JUROS DE MORA	41.803.000		
1.1.1.8.02.1.2.0010 (100)	ICMS NORMAL - JUROS DE MORA	12.943.000		
1.1.1.8.02.1.2.0020 (100)	ICMS NORMAL - MULTA DE MORA	21.190.000		
1.1.1.8.02.1.3.0000	IMPOSTO SOBRE OPERAÇÕES RELATIVAS À CIRCULAÇÃO DE MERCADORIAS E SOBRE PRESTAÇÕES DE SERVIÇOS DE TRANSPORTE INTERESTADUAL E INTERMUNICIPAL E DE COMUNICAÇÃO - DÍVIDA ATIVA	87.337.000		



RECEITA DO TESOURO DO ESTADO DE GOIÁS

R\$ 1,00

CÓDIGO	ESPECIFICAÇÃO	ALÍNEA / SUBALÍNEA	ORIGEM/ESPÉCIE/RUBRICA	CATEGORIA ECONÔMICA
1.1.1.8.02.1.3.0001 (100)	IMPOSTO SOBRE OPERAÇÕES RELATIVAS À CIRCULAÇÃO DE MERCADORIAS E SOBRE PRESTAÇÕES DE SERVIÇOS DE TRANSPORTE INTERESTADUAL E INTERMUNICIPAL E DE COMUNICAÇÃO - DÍVIDA ATIVA	87.337.000		
1.1.1.8.02.1.4.0000	IMPOSTO SOBRE OPERAÇÕES RELATIVAS À CIRCULAÇÃO DE MERCADORIAS E SOBRE PRESTAÇÕES DE SERVIÇOS DE TRANSPORTE INTERESTADUAL E INTERMUNICIPAL E DE COMUNICAÇÃO - DÍVIDA ATIVA - MULTAS E JUROS	49.534.000		
1.1.1.8.02.1.4.0002 (100)	ICMS - DÍVIDA ATIVA - MULTA	24.718.000		
1.1.1.8.02.1.4.0003 (100)	ICMS - DÍVIDA ATIVA - JUROS	24.816.000		
1.1.2.0.00.0.0.0000	TAXAS		799.252.000	
1.1.2.1.00.0.0.0000	TAXAS PELO EXERCÍCIO DO PODER DE POLÍCIA		13.304.000	
1.1.2.1.01.0.0.0000	TAXAS DE INSPEÇÃO, CONTROLE E FISCALIZAÇÃO	13.304.000		
1.1.2.1.01.1.0.0000	TAXAS DE INSPEÇÃO, CONTROLE E FISCALIZAÇÃO	13.304.000		
1.1.2.1.01.1.1.0000	TAXAS DE INSPEÇÃO, CONTROLE E FISCALIZAÇÃO - PRINCIPAL	13.304.000		
1.1.2.1.01.1.1.0004 (100)	TAXA DE INSPEÇÃO E FISCALIZAÇÃO - PRINCIPAL	13.234.000		
1.1.2.1.01.1.1.0005 (100)	TAXA DOS ATOS DE ADMINISTRAÇÃO GERAL - PRINCIPAL	70.000		
1.1.2.2.00.0.0.0000	TAXAS PELA PRESTAÇÃO DE SERVIÇOS		785.948.000	
1.1.2.2.01.0.0.0000	TAXAS PELA PRESTAÇÃO DE SERVIÇOS	658.547.000		
1.1.2.2.01.1.0.0000	TAXAS PELA PRESTAÇÃO DE SERVIÇOS	658.547.000		
1.1.2.2.01.1.1.0000	TAXAS PELA PRESTAÇÃO DE SERVIÇOS - PRINCIPAL	658.545.000		
1.1.2.2.01.1.1.0001 (100)	TAXAS PELA PRESTAÇÃO DE SERVIÇOS - PRINCIPAL	484.378.000		
1.1.2.2.01.1.1.0002 (100)	TAXA DE EXPEDIÇÃO DE DOCUMENTOS - PRINCIPAL	7.900.000		
1.1.2.2.01.1.1.0003 (100)	TAXA DE ADMINISTRAÇÃO - PROESPORTE - PRINCIPAL	402.000		
1.1.2.2.01.1.1.0005 (100)	TAXA DE ADMINISTRAÇÃO - PROGRAMA GOYAZES - PRINCIPAL	473.000		
1.1.2.2.01.1.1.0010 (100)	TAXA DE ANTECIPAÇÃO - PRODUIZIR - PRINCIPAL	135.437.000		
1.1.2.2.01.1.1.0011 (100)	TAXA DE ANTECIPAÇÃO - CENTROPRODUIZIR - PRINCIPAL	2.510.000		
1.1.2.2.01.1.1.0012 (100)	TAXA DE ANTECIPAÇÃO - COMEXPRODUIZIR - PRINCIPAL	21.936.000		
1.1.2.2.01.1.1.0013 (100)	TAXA DE ANTECIPAÇÃO - LOGPRODUIZIR - PRINCIPAL	2.271.000		
1.1.2.2.01.1.1.0014 (100)	TAXA DE ANTECIPAÇÃO - MICROPRODUIZIR - PRINCIPAL	225.000		
1.1.2.2.01.1.1.0017 (100)	TAXA DE ANTECIPAÇÃO - PROGREDIR - PRINCIPAL	2.913.000		
1.1.2.2.01.1.1.0024 (100)	EMIÇÃO DE DOCUMENTOS DIVERSOS - UEG - PRINCIPAL	10.000		
1.1.2.2.01.1.1.0025 (100)	PROVA EM SEGUNDA CHAMADA OU SUBSTITUTIVA - UEG - PRINCIPAL	24.000		
1.1.2.2.01.1.1.0026 (100)	REGISTRO DE DOCUMENTOS DIVERSOS - UEG - PRINCIPAL	46.000		
1.1.2.2.01.1.1.0027 (100)	REVALIDAÇÃO DE DOCUMENTOS DIVERSOS - UEG - PRINCIPAL	10.000		
1.1.2.2.01.1.1.0028 (100)	SEGUNDA VIA DE DOCUMENTOS DIVERSOS - UEG - PRINCIPAL	10.000		
1.1.2.2.01.1.2.0000	TAXA PELA PRESTAÇÃO DE SERVIÇOS - MULTAS E JUROS	2.000		
1.1.2.2.01.1.2.0001 (100)	MULTAS DAS TAXAS PELA PRESTAÇÃO DE SERVIÇOS	1.000		
1.1.2.2.01.1.2.0002 (100)	JUROS DAS TAXAS PELA PRESTAÇÃO DE SERVIÇOS	1.000		
1.1.2.2.02.0.0.0000	EMOLUMENTOS E CUSTAS JUDICIAIS	127.401.000		
1.1.2.2.02.1.0.0000	EMOLUMENTOS E CUSTAS JUDICIAIS	127.401.000		
1.1.2.2.02.1.1.0000	EMOLUMENTOS E CUSTAS JUDICIAIS - PRINCIPAL	127.401.000		
1.1.2.2.02.1.1.0008 (100)	EMOLUMENTOS E CUSTAS EXTRAJUDICIAIS - PRINCIPAL	127.401.000		
1.3.0.0.00.0.0.0000	RECEITA PATRIMONIAL		46.340.000	
1.3.1.0.00.0.0.0000	EXPLORAÇÃO DO PATRIMÔNIO IMOBILIÁRIO DO ESTADO		1.375.000	
1.3.1.0.01.0.0.0000	ALUGUÉIS, ARRENDAMENTOS, FOROS, LAUDÉMIOS, TARIFAS	1.187.000		



RECEITA DO TESOIRO DO ESTADO DE GOIÁS

R\$ 1,00


CÓDIGO	ESPECIFICAÇÃO	ALÍNEA / SUBALÍNEA	ORIGEM/ESPÉCIE/RUBRICA	CATEGORIA ECONÔMICA
	DE OCUPAÇÃO			
1.3.1.0.01.1.0.0000	ALUGUÉIS E ARRENDAMENTOS	1.187.000		
1.3.1.0.01.1.1.0000	ALUGUÉIS E ARRENDAMENTOS - PRINCIPAL	1.187.000		
1.3.1.0.01.1.1.0003 (100)	ALUGUÉIS E ARRENDAMENTOS BENS IMÓVEIS- PRINCIPAL	1.187.000		
1.3.1.0.02.0.0.0000	CONCESSÃO, PERMISSÃO, AUTORIZAÇÃO OU CESSÃO DO DIREITO DE USO DE BENS IMÓVEIS PÚBLICOS	188.000		
1.3.1.0.02.1.0.0000	CONCESSÃO, PERMISSÃO, AUTORIZAÇÃO OU CESSÃO DO DIREITO DE USO DE BENS IMÓVEIS PÚBLICOS	188.000		
1.3.1.0.02.1.1.0000	CONCESSÃO, PERMISSÃO, AUTORIZAÇÃO OU CESSÃO DO DIREITO DE USO DE BENS IMÓVEIS PÚBLICOS - PRINCIPAL	188.000		
1.3.1.0.02.1.1.0002 (100)	RECEITA DE CONCESSÃO DE DIREITO REAL DE USO DE ÁREA PÚBLICA - PRINCIPAL	188.000		
1.3.2.0.00.0.0.0000	VALORES MOBILIÁRIOS		44.963.000	
1.3.2.1.00.0.0.0000	JUROS E CORREÇÕES MONETÁRIAS		44.952.000	
1.3.2.1.00.1.0.0000	REMUNERAÇÃO DE DEPÓSITOS BANCÁRIOS	44.952.000		
1.3.2.1.00.1.1.0000	REMUNERAÇÃO DE DEPÓSITOS BANCÁRIOS - PRINCIPAL	44.952.000		
1.3.2.1.00.1.1.0003 (108)	RECEITA DE REMUNERAÇÃO DE DEPÓSITOS BANCÁRIOS DE RECURSOS VINCULADOS - FUNDEB - PRINCIPAL	7.083.000		
1.3.2.1.00.1.1.0008 (117)	RECEITA DE REMUNERAÇÃO DE DEPÓSITOS BANCÁRIOS DE RECURSOS VINCULADOS / CONTRIBUIÇÃO DE INTERVENÇÃO NO DOMÍNIO ECONÔMICO (CIDE) - PRINCIPAL	1.469.000		
1.3.2.1.00.1.1.0012 (118)	RENDIMENTOS APLICAÇÕES CURTO PRAZO EM CONTA CORRENTE - COMPENSAÇÃO FINANCEIRA DO PETRÓLEO - PRINCIPAL	457.000		
1.3.2.1.00.1.1.0013 (116)	RENDIMENTOS APLICAÇÕES CURTO PRAZO EM CONTA CORRENTE - SALÁRIO EDUCAÇÃO - PRINCIPAL	15.919.000		
1.3.2.1.00.1.1.0014 (110)	RENDIMENTOS APLICAÇÕES CURTO PRAZO EM CONTA CORRENTE - OPERAÇÕES CRÉDITO INTERNAS - PRINCIPAL	4.180.000		
1.3.2.1.00.1.1.0020 (100)	RENDIMENTO APLICAÇÃO CURTO PRAZO EM CTA CORRENTE - PRINCIPAL	4.596.000		
1.3.2.1.00.1.1.0028 (100)	RENDIMENTO APLICAÇÃO CURTO PRAZO EM CTA CORRENTE (FONTE 100) - PRINCIPAL	88.000		
1.3.2.1.00.1.1.0031 (110)	RENDIMENTOS APLICAÇÕES EM CDB / RDB - OPERAÇÕES CRÉDITO INTERNAS - RECURSOS VINCULADOS - PRINCIPAL	11.160.000		
1.3.2.2.00.0.0.0000	DIVIDENDOS		11.000	
1.3.2.2.00.1.0.0000	DIVIDENDOS	11.000		
1.3.2.2.00.1.1.0000	DIVIDENDOS - PRINCIPAL	11.000		
1.3.2.2.00.1.1.0001 (100)	DIVIDENDOS - PRINCIPAL	11.000		
1.3.9.0.00.0.0.0000	DEMAIS RECEITAS PATRIMONIAIS		2.000	
1.3.9.0.00.1.0.0000	DEMAIS RECEITAS PATRIMONIAIS	2.000		
1.3.9.0.00.1.1.0000	DEMAIS RECEITAS PATRIMONIAIS - PRINCIPAL	2.000		
1.3.9.0.00.1.1.0004 (100)	ROYALTIES DA MARCA TESOIRO VERDE - PRINCIPAL	1.000		
1.3.9.0.00.1.1.0005 (100)	COMERCIALIZAÇÃO DIREITOS CREDITÓRIOS - TESOIRO VERDE - PRINCIPAL	1.000		
1.6.0.0.00.0.0.0000	RECEITA DE SERVIÇOS		132.492.000	
1.6.1.0.00.0.0.0000	SERVIÇOS ADMINISTRATIVOS E COMERCIAIS GERAIS		132.492.000	
1.6.1.0.01.0.0.0000	SERVIÇOS ADMINISTRATIVOS E COMERCIAIS GERAIS	132.492.000		
1.6.1.0.01.1.0.0000	SERVIÇOS ADMINISTRATIVOS E COMERCIAIS GERAIS	132.492.000		
1.6.1.0.01.1.1.0000	SERVIÇOS ADMINISTRATIVOS E COMERCIAIS GERAIS -	132.492.000		



RECEITA DO TESOURO DO ESTADO DE GOIÁS

R\$ 1,00

CÓDIGO	ESPECIFICAÇÃO	ALÍNEA / SUBALÍNEA	ORIGEM/ESPÉCIE/RUBRICA	CATEGORIA ECONÔMICA
1.6.1.0.01.1.1.0005 (100)	PRINCIPAL SERVIÇOS DE FOTOCÓPIAS OU CÓPIAS HELIOGRÁFICAS - PRINCIPAL	204.000		
1.6.1.0.01.1.1.0017 (100)	EMOLUMENTOS FOMENTAR - PRINCIPAL	8.647.000		
1.6.1.0.01.1.1.0018 (100)	BOLSA GARANTIA FOMENTAR - PRINCIPAL	123.641.000		
1.7.0.0.00.0.0.0000	TRANSFERÊNCIAS CORRENTES		5.351.546.000	
1.7.1.0.00.0.0.0000	TRANSFERÊNCIAS DA UNIÃO E DE SUAS ENTIDADES		3.171.600.000	
1.7.1.8.00.0.0.0000	TRANSFERÊNCIAS DA UNIÃO - ESPECÍFICAS DE ESTADOS, DF E MUNICÍPIOS		3.171.600.000	
1.7.1.8.01.0.0.0000	PARTICIPAÇÃO NA RECEITA DA UNIÃO	2.792.590.000		
1.7.1.8.01.1.0.0000	COTA-PARTE DO FUNDO DE PARTICIPAÇÃO DOS ESTADOS E DO DISTRITO FEDERAL	2.596.606.000		
1.7.1.8.01.1.1.0000	COTA-PARTE DO FUNDO DE PARTICIPAÇÃO DOS ESTADOS E DO DISTRITO FEDERAL - PRINCIPAL	2.596.606.000		
1.7.1.8.01.1.1.0001 (100)	COTA-PARTE DO FUNDO DE PARTICIPAÇÃO DOS ESTADOS E DO DISTRITO FEDERAL - PRINCIPAL	2.596.606.000		
1.7.1.8.01.6.0.0000	COTA-PARTE DO IMPOSTO SOBRE PRODUTOS INDUSTRIALIZADOS - ESTADOS EXPORTADORES DE PRODUTOS INDUSTRIALIZADOS	105.982.000		
1.7.1.8.01.6.1.0000	COTA-PARTE DO IMPOSTO SOBRE PRODUTOS INDUSTRIALIZADOS - ESTADOS EXPORTADORES DE PRODUTOS INDUSTRIALIZADOS - PRINCIPAL	105.982.000		
1.7.1.8.01.6.1.0001 (100)	COTA-PARTE DO IMPOSTO SOBRE PRODUTOS INDUSTRIALIZADOS - ESTADOS EXPORTADORES DE PRODUTOS INDUSTRIALIZADOS - PRINCIPAL	105.982.000		
1.7.1.8.01.7.0.0000	COTA-PARTE DA CONTRIBUIÇÃO DE INTERVENÇÃO NO DOMÍNIO ECONÔMICO	90.000.000		
1.7.1.8.01.7.1.0000	COTA-PARTE DA CONTRIBUIÇÃO DE INTERVENÇÃO NO DOMÍNIO ECONÔMICO - PRINCIPAL	90.000.000		
1.7.1.8.01.7.1.0001 (117)	COTA-PARTE DA CONTRIBUIÇÃO DE INTERVENÇÃO NO DOMÍNIO ECONÔMICO - PRINCIPAL	90.000.000		
1.7.1.8.01.8.0.0000	COTA-PARTE DO IMPOSTO SOBRE OPERAÇÕES DE CRÉDITO, CÂMBIO E SEGURO, OU RELATIVAS A TÍTULOS OU VALORES MOBILIÁRIOS - COMERCIALIZAÇÃO DO OURO	2.000		
1.7.1.8.01.8.1.0000	COTA-PARTE DO IMPOSTO SOBRE OPERAÇÕES DE CRÉDITO, CÂMBIO E SEGURO, OU RELATIVAS A TÍTULOS OU VALORES MOBILIÁRIOS - COMERCIALIZAÇÃO DO OURO - PRINCIPAL	2.000		
1.7.1.8.01.8.1.0001 (100)	COTA-PARTE DO IMPOSTO SOBRE OPERAÇÕES DE CRÉDITO, CÂMBIO E SEGURO, OU RELATIVAS A TÍTULOS OU VALORES MOBILIÁRIOS - COMERCIALIZAÇÃO DO OURO - PRINCIPAL	2.000		
1.7.1.8.02.0.0.0000	TRANSFERÊNCIA DA COMPENSAÇÃO FINANCEIRA PELA EXPLORAÇÃO DE RECURSOS NATURAIS	67.239.000		
1.7.1.8.02.1.0.0000	COTA-PARTE DA COMPENSAÇÃO FINANCEIRA DE RECURSOS HÍDRICOS	36.196.000		
1.7.1.8.02.1.1.0000	COTA-PARTE DA COMPENSAÇÃO FINANCEIRA DE RECURSOS HÍDRICOS - PRINCIPAL	36.196.000		
1.7.1.8.02.1.1.0001 (100)	COTA-PARTE DA COMPENSAÇÃO FINANCEIRA DE RECURSOS HÍDRICOS - PRINCIPAL	36.196.000		
1.7.1.8.02.2.0.0000	COTA-PARTE DA COMPENSAÇÃO FINANCEIRA DE RECURSOS MINERAIS - CFEM	23.818.000		
1.7.1.8.02.2.1.0000	COTA-PARTE DA COMPENSAÇÃO FINANCEIRA DE RECURSOS	23.818.000		



RECEITA DO TESOURO DO ESTADO DE GOIÁS

R\$ 1,00

CÓDIGO	ESPECIFICAÇÃO	ALÍNEA / SUBALÍNEA	ORIGEM/ESPÉCIE/RUBRICA	CATEGORIA ECONÔMICA
1.7.1.8.02.2.1.0001 (100)	MINERAIS - CFEM - PRINCIPAL COTA-PARTE DA COMPENSAÇÃO FINANCEIRA DE RECURSOS			
	MINERAIS - CFEM - PRINCIPAL	23.818.000		
1.7.1.8.02.6.0.0000	COTA-PARTE DO FUNDO ESPECIAL DO PETRÓLEO - FEP	7.225.000		
1.7.1.8.02.6.1.0000	COTA-PARTE DO FUNDO ESPECIAL DO PETRÓLEO - FEP - PRINCIPAL	7.225.000		
1.7.1.8.02.6.1.0001 (118)	COTA-PARTE DO FUNDO ESPECIAL DO PETRÓLEO - FEP - PRINCIPAL	7.225.000		
1.7.1.8.05.0.0.0000	TRANSFERÊNCIAS DE RECURSOS DO FUNDO NACIONAL DO DESENVOLVIMENTO DA EDUCAÇÃO - FNDE	159.036.000		
1.7.1.8.05.1.0.0000	TRANSFERÊNCIAS DO SALÁRIO-EDUCAÇÃO	159.036.000		
1.7.1.8.05.1.1.0000	TRANSFERÊNCIAS DO SALÁRIO-EDUCAÇÃO - PRINCIPAL	159.036.000		
1.7.1.8.05.1.1.0001 (116)	TRANSFERÊNCIAS DO SALÁRIO-EDUCAÇÃO - PRINCIPAL	159.036.000		
1.7.1.8.06.0.0.0000	TRANSFERÊNCIA FINANCEIRA DO ICMS - DESONERAÇÃO - L.C. Nº 87/96	19.120.000		
1.7.1.8.06.1.0.0000	TRANSFERÊNCIA FINANCEIRA DO ICMS - DESONERAÇÃO - L.C. Nº 87/96	19.120.000		
1.7.1.8.06.1.1.0000	TRANSFERÊNCIA FINANCEIRA DO ICMS - DESONERAÇÃO - L.C. Nº 87/96 - PRINCIPAL	19.120.000		
1.7.1.8.06.1.1.0001 (100)	TRANSFERÊNCIA FINANCEIRA DO ICMS - DESONERAÇÃO - L.C. Nº 87/96 - PRINCIPAL	19.120.000		
1.7.1.8.99.0.0.0000	OUTRAS TRANSFERÊNCIAS DA UNIÃO	133.615.000		
1.7.1.8.99.1.0.0000	OUTRAS TRANSFERÊNCIAS DA UNIÃO	133.615.000		
1.7.1.8.99.1.1.0000	OUTRAS TRANSFERÊNCIAS DA UNIÃO - PRINCIPAL	133.615.000		
1.7.1.8.99.1.1.0003 (100)	FEX - AUXÍLIO FINANCEIRO PARA FOMENTO EXPORTAÇÕES - PRINCIPAL	123.000.000		
1.7.1.8.99.1.1.0004 (100)	ITA - ROYALTIES DE ITAIPU - PRINCIPAL	10.615.000		
1.7.5.0.00.0.0.0000	TRANSFERÊNCIAS DE OUTRAS INSTITUIÇÕES PÚBLICAS		2.179.946.000	
1.7.5.8.00.0.0.0000	TRANSFERÊNCIAS DE OUTRAS INSTITUIÇÕES PÚBLICAS - ESPECÍFICAS DE ESTADOS, DF E MUNICÍPIOS		2.179.946.000	
1.7.5.8.01.0.0.0000	TRANSFERÊNCIAS DE RECURSOS DO FUNDO DE MANUTENÇÃO E DESENVOLVIMENTO DA EDUCAÇÃO BÁSICA E DE VALORIZAÇÃO DOS PROFISSIONAIS DA EDUCAÇÃO - FUNDEB	2.179.946.000		
1.7.5.8.01.1.0.0000	TRANSFERÊNCIAS DE RECURSOS DO FUNDO DE MANUTENÇÃO E DESENVOLVIMENTO DA EDUCAÇÃO BÁSICA E DE VALORIZAÇÃO DOS PROFISSIONAIS DA EDUCAÇÃO - FUNDEB	2.179.946.000		
1.7.5.8.01.1.1.0000	TRANSFERÊNCIAS DE RECURSOS DO FUNDO DE MANUTENÇÃO E DESENVOLVIMENTO DA EDUCAÇÃO BÁSICA E DE VALORIZAÇÃO DOS PROFISSIONAIS DA EDUCAÇÃO - FUNDEB - PRINCIPAL	2.179.946.000		
1.7.5.8.01.1.1.0001 (108)	TRANSFERÊNCIAS DE RECURSOS DO FUNDO DE MANUTENÇÃO E DESENVOLVIMENTO DA EDUCAÇÃO BÁSICA E DE VALORIZAÇÃO DOS PROFISSIONAIS DA EDUCAÇÃO - FUNDEB - PRINCIPAL	2.179.946.000		
1.9.0.0.00.0.0.0000	OUTRAS RECEITAS CORRENTES		237.521.000	
1.9.1.0.00.0.0.0000	MULTAS ADMINISTRATIVAS CONTRATUAIS E JUDICIAIS		89.389.000	
1.9.1.0.01.0.0.0000	MULTAS PREVISTAS EM LEGISLAÇÃO ESPECÍFICA	89.383.000		
1.9.1.0.01.1.0.0000	MULTAS PREVISTAS EM LEGISLAÇÃO ESPECÍFICA	89.383.000		
1.9.1.0.01.1.1.0000	MULTAS PREVISTAS EM LEGISLAÇÃO ESPECÍFICA - PRINCIPAL	89.383.000		



RECEITA DO TESOURO DO ESTADO DE GOIÁS

R\$ 1,00


CÓDIGO	ESPECIFICAÇÃO	ALÍNEA / SUBALÍNEA	ORIGEM/ESPÉCIE/RUBRICA	CATEGORIA ECONÔMICA
1.9.1.0.01.1.1.0001 (100)	MULTAS PREVISTAS NA LEGISLAÇÃO DE TRÂNSITO - PRINCIPAL	9.712.000		
1.9.1.0.01.1.1.0002 (100)	MULTA ICMS AUTO DE INFRAÇÃO - PRINCIPAL	72.345.000		
1.9.1.0.01.1.1.0003 (100)	MULTA IPVA AUTO DE INFRAÇÃO - PRINCIPAL	3.110.000		
1.9.1.0.01.1.1.0004 (100)	MULTA ITCO AUTO DE INFRAÇÃO - PRINCIPAL	4.213.000		
1.9.1.0.01.1.1.0007 (100)	MULTAS POR INFRAÇÃO ÀS NORMAS DE REGULAÇÃO E FISCALIZAÇÃO - PRINCIPAL	3.000		
1.9.1.0.09.0.0.0000	MULTAS E JUROS PREVISTOS EM CONTRATOS	6.000		
1.9.1.0.09.1.0.0000	MULTAS E JUROS PREVISTOS EM CONTRATOS	6.000		
1.9.1.0.09.1.1.0000	MULTAS E JUROS PREVISTOS EM CONTRATOS - PRINCIPAL	6.000		
1.9.1.0.09.1.1.0001 (100)	MULTAS PREVISTAS EM CONTRATOS - PRINCIPAL	1.000		
1.9.1.0.09.1.1.0004 (100)	JUROS PREVISTOS EM CONTRATOS - PRINCIPAL	5.000		
1.9.2.0.00.0.0.0000	INDENIZAÇÕES, RESTITUIÇÕES E RESSARCIMENTOS		39.532.000	
1.9.2.1.00.0.0.0000	INDENIZAÇÕES		94.000	
1.9.2.1.01.0.0.0000	INDENIZAÇÕES POR DANOS CAUSADOS AO PATRIMÔNIO PÚBLICO	94.000		
1.9.2.1.01.1.0.0000	INDENIZAÇÕES POR DANOS CAUSADOS AO PATRIMÔNIO PÚBLICO	94.000		
1.9.2.1.01.1.1.0000	INDENIZAÇÕES POR DANOS CAUSADOS AO PATRIMÔNIO PÚBLICO - PRINCIPAL	94.000		
1.9.2.1.01.1.1.0001 (100)	INDENIZAÇÕES POR DANOS CAUSADOS AO PATRIMÔNIO PÚBLICO - PRINCIPAL	74.000		
1.9.2.1.01.1.1.0002 (100)	INDENIZAÇÕES POR PREJUÍZOS CAUSADOS AO ERÁRIO PÚBLICO - PRINCIPAL	20.000		
1.9.2.2.00.0.0.0000	RESTITUIÇÕES		39.438.000	
1.9.2.2.01.0.0.0000	RESTITUIÇÃO DE CONVÊNIO	11.000		
1.9.2.2.01.1.0.0000	RESTITUIÇÃO DE CONVÊNIO - PRIMÁRIAS	11.000		
1.9.2.2.01.1.1.0000	RESTITUIÇÃO DE CONVÊNIO - PRIMÁRIAS - PRINCIPAL	11.000		
1.9.2.2.01.1.1.0001 (100)	RESTITUIÇÃO DE CONVÊNIO - PRIMÁRIAS - PRINCIPAL	11.000		
1.9.2.2.06.0.0.0000	RESTITUIÇÃO DE DESPESAS DE EXERCÍCIOS ANTERIORES	4.811.000		
1.9.2.2.06.1.0.0000	RESTITUIÇÃO DE DESPESAS DE EXERCÍCIOS ANTERIORES	4.811.000		
1.9.2.2.06.1.1.0000	RESTITUIÇÃO DE DESPESAS DE EXERCÍCIOS ANTERIORES - PRINCIPAL	4.811.000		
1.9.2.2.06.1.1.0002 (100)	RECUPERAÇÃO DA CARTEIRA DE CONTRATOS HABITACIONAIS DA EX-COHAB - PRINCIPAL	188.000		
1.9.2.2.06.1.1.0003 (100)	RECUPERAÇÃO DE DESPESAS COM EMPRESAS PÚBLICAS OU SOCIEDADES DE ECONOMIA MISTA - PRINCIPAL	264.000		
1.9.2.2.06.1.1.0004 (100)	RECUPERAÇÃO DE DESPESAS COM CONVÊNIO (FONTE 100) - PRINCIPAL	145.000		
1.9.2.2.06.1.1.0005 (100)	DEVOLUÇÃO DE INCENTIVOS/AUXÍLIOS CONCEDIDOS - PRINCIPAL	19.000		
1.9.2.2.06.1.1.0006 (100)	DEVOLUÇÃO DE DIÁRIAS DE EXERCÍCIOS ANTERIORES - PRINCIPAL	35.000		
1.9.2.2.06.1.1.0007 (100)	RESTITUIÇÃO DE PAGAMENTOS INDEVIDOS DE EXERCÍCIOS ANTERIORES - PRINCIPAL	11.000		
1.9.2.2.06.1.1.0008 (100)	DEVOLUÇÃO DE SALÁRIOS/GASTOS COM PESSOAL DE EXERCÍCIOS ANTERIORES - PRINCIPAL	4.137.000		
1.9.2.2.06.1.1.0012 (100)	RESTITUIÇÃO DE PAGAMENTOS NÃO EFETIVADOS NA EXEC. DE CONVÊNIO - CONTRAPARTIDA CONVENIENTE - PRINCIPAL	10.000		
1.9.2.2.06.1.1.0015 (100)	RESTITUIÇÃO DE VALORES DE PRÊMIOS/SORTEIOS QUE FORAM	2.000		



RECEITA DO TESOURO DO ESTADO DE GOIÁS

R\$ 1,00


CÓDIGO	ESPECIFICAÇÃO	ALÍNEA / SUBALÍNEA	ORIGEM/ESPÉCIE/RUBRICA	CATEGORIA ECONÔMICA
1.9.2.2.99.0.0.0000	PRESCRITOS - PRINCIPAL			
	OUTRAS RESTITUIÇÕES	34.616.000		
1.9.2.2.99.1.0.0000	OUTRAS RESTITUIÇÕES	34.616.000		
1.9.2.2.99.1.1.0000	OUTRAS RESTITUIÇÕES - PRINCIPAL	34.616.000		
1.9.2.2.99.1.1.0009 (100)	RESTITUIÇÃO PROGRAMA GOYAZES - PRINCIPAL	108.000		
1.9.2.2.99.1.1.0012 (100)	RESTITUIÇÃO DE REMUNERAÇÃO DE PESSOAL CEDIDO COM ÔNUS - PRINCIPAL	365.000		
1.9.2.2.99.1.1.0015 (100)	RESTITUIÇÃO SALDO REC. CONVÊNIOS / INST. CONGÊNERES - CONTRAPARTIDA CONVENIENTE - PRINCIPAL	68.000		
1.9.2.2.99.1.1.0016 (100)	RESTITUIÇÃO DE VALORES REPASSADOS PARA APLICAÇÃO NA ÁREA CULTURAL - PRINCIPAL	55.000		
1.9.2.2.99.1.1.0021 (100)	RESTITUIÇÃO DE PAGAMENTOS INDEVIDOS	34.020.000		
1.9.3.0.00.0.0.0000	BENS, DIREITOS E VALORES INCORPORADOS AO PATRIMÔNIO PÚBLICO		54.000	
1.9.3.0.02.0.0.0000	ALIENAÇÃO DE BENS APREENDIDOS	54.000		
1.9.3.0.02.1.0.0000	ALIENAÇÃO DE BENS E MERCADORIAS APREENDIDOS	54.000		
1.9.3.0.02.1.1.0000	ALIENAÇÃO DE BENS E MERCADORIAS APREENDIDOS - PRINCIPAL	54.000		
1.9.3.0.02.1.1.0001 (100)	ALIENAÇÃO DE BENS E MERCADORIAS APREENDIDOS - PRINCIPAL	54.000		
1.9.9.0.00.0.0.0000	DEMAIS RECEITAS CORRENTES		108.546.000	
1.9.9.0.10.0.0.0000	RESERVA GLOBAL DE REVERSÃO	4.298.000		
1.9.9.0.12.0.0.0000	ENCARGOS LEGAIS PELA INSCRIÇÃO EM DÍVIDA ATIVA E RECEITAS DE ÔNUS DE SUCUMBÊNCIA	4.298.000		
1.9.9.0.12.1.0.0000	ENCARGOS LEGAIS PELA INSCRIÇÃO EM DÍVIDA ATIVA	4.298.000		
1.9.9.0.12.1.1.0000	ENCARGOS LEGAIS PELA INSCRIÇÃO EM DÍVIDA ATIVA - PRINCIPAL	4.298.000		
1.9.9.0.12.1.1.0001 (100)	ENCARGOS LEGAIS PELA INSCRIÇÃO EM DÍVIDA ATIVA - PRINCIPAL	4.288.000		
1.9.9.0.12.1.1.0003 (100)	RECEITA DE ALIENAÇÃO DE BENS APREENDIDOS - NÃO UTILIZAR (INCLUÍDO APENAS PARA PROCESSAR O ARQUIVO DA PREVISÃO DA RECEITA	10.000		
1.9.9.0.99.0.0.0000	OUTRAS RECEITAS	104.248.000		
1.9.9.0.99.1.0.0000	OUTRAS RECEITAS - PRIMÁRIAS	104.248.000		
1.9.9.0.99.1.1.0000	OUTRAS RECEITAS - PRIMÁRIAS - PRINCIPAL	103.579.000		
1.9.9.0.99.1.1.0011 (100)	RECEITA DE FIANÇA - PRINCIPAL	6.759.000		
1.9.9.0.99.1.1.0019 (100)	RECEITAS DE PAGTOS COM ERROS NA DIGITAÇÃO DO CÓDIGO DE BARRAS - PRINCIPAL	240.000		
1.9.9.0.99.1.1.0023 (100)	RECEITA POR DETERMINAÇÃO DO CONVÊNIO 102 - PRINCIPAL	96.000.000		
1.9.9.0.99.1.1.0024 (100)	CONTRIBUIÇÃO AO FUNDO DE INCENTIVO À CULTURA DA SOJA - PRINCIPAL	2.000		
1.9.9.0.99.1.1.0034 (100)	RECEITA DE RENDIMENTO FINANCEIRO DE APLICAÇÃO EM CONTAS BANCÁRIAS NÃO CONTABILIZADAS	578.000		
1.9.9.0.99.1.3.0000	OUTRAS RECEITAS - PRIMÁRIAS - DÍVIDA ATIVA	669.000		
1.9.9.0.99.1.3.0001 (100)	OUTRAS RECEITAS - PRIMÁRIAS - DÍVIDA ATIVA	669.000		
2.0.0.0.00.0.0.0000	RECEITAS DE CAPITAL			33.240.000
2.1.0.0.00.0.0.0000	OPERAÇÕES DE CRÉDITO		20.880.000	
2.1.1.0.00.0.0.0000	OPERAÇÕES DE CRÉDITO - MERCADO INTERNO		100.000	
2.1.1.9.00.0.0.0000	OUTRAS OPERAÇÕES DE CRÉDITO - MERCADO INTERNO		100.000	



RECEITA DO TESOIRO DO ESTADO DE GOIÁS

R\$ 1,00

CÓDIGO	ESPECIFICAÇÃO	ALÍNEA / SUBALÍNEA	ORIGEM/ESPÉCIE/RUBRICA	CATEGORIA ECONÔMICA
2.1.1.9.00.1.0.0000	OUTRAS OPERAÇÕES DE CRÉDITO - MERCADO INTERNO	100.000		
2.1.1.9.00.1.1.0000	OUTRAS OPERAÇÕES DE CRÉDITO - MERCADO INTERNO - PRINCIPAL	100.000		
2.1.1.9.00.1.1.0010 (110)	CONTRATOS DA DÍVIDA PÚBLICA ESTADUAL INTERNA	100.000		
2.1.2.0.00.0.0.0000	OPERAÇÕES DE CRÉDITO - MERCADO EXTERNO		20.780.000	
2.1.2.9.00.0.0.0000	OUTRAS OPERAÇÕES DE CRÉDITO - MERCADO EXTERNO		20.780.000	
2.1.2.9.00.1.0.0000	OUTRAS OPERAÇÕES DE CRÉDITO - MERCADO EXTERNO	20.780.000		
2.1.2.9.00.1.1.0000	OUTRAS OPERAÇÕES DE CRÉDITO - MERCADO EXTERNO - PRINCIPAL	20.780.000		
2.1.2.9.00.1.1.0010 (111)	CONTRATOS DA DÍVIDA PÚBLICA ESTADUAL EXTERNA	20.780.000		
2.2.0.0.00.0.0.0000	ALIENAÇÃO DE BENS		110.000	
2.2.1.0.00.0.0.0000	ALIENAÇÃO DE BENS MÓVEIS		50.000	
2.2.1.3.00.0.0.0000	ALIENAÇÃO DE BENS MÓVEIS E SEMOVENTES		50.000	
2.2.1.3.00.1.0.0000	ALIENAÇÃO DE BENS MÓVEIS E SEMOVENTES	50.000		
2.2.1.3.00.1.1.0000	ALIENAÇÃO DE BENS MÓVEIS E SEMOVENTES - PRINCIPAL	50.000		
2.2.1.3.00.1.1.0006 (100)	ALIENAÇÃO DE BENS MÓVEIS EM LEILÃO - LOTE MISTO (EM CONDIÇÕES DE USO E SUCATEADOS) - PRINCIPAL	50.000		
2.2.2.0.00.0.0.0000	ALIENAÇÃO DE BENS IMÓVEIS		60.000	
2.2.2.0.00.1.0.0000	ALIENAÇÃO DE BENS IMÓVEIS	60.000		
2.2.2.0.00.1.1.0000	ALIENAÇÃO DE BENS IMÓVEIS - PRINCIPAL	60.000		
2.2.2.0.00.1.1.0002 (101)	ALIENAÇÃO DE IMÓVEIS URBANOS - PRINCIPAL	60.000		
2.9.0.0.00.0.0.0000	OUTRAS RECEITAS DE CAPITAL		12.250.000	
2.9.9.0.00.0.0.0000	DEMAIS RECEITAS DE CAPITAL		12.250.000	
2.9.9.0.00.1.0.0000	DEMAIS RECEITAS DE CAPITAL	12.250.000		
2.9.9.0.00.1.1.0000	DEMAIS RECEITAS DE CAPITAL - PRINCIPAL	12.250.000		
2.9.9.0.00.1.1.0003 (100)	RECEITAS INERENTES A LEI ESTADUAL Nº 17.909/2012 - PRINCIPAL	240.000		
2.9.9.0.00.1.1.0005 (100)	RECEITA DE ATIVOS REMANESCENTES DE EMPRESAS EM LIQUIDAÇÃO - PRINCIPAL	10.000		
2.9.9.0.00.1.1.0008 (123)	DEPÓSITOS JUDICIAIS (LC 151/2015) - PRINCIPAL	12.000.000		
1.0.0.0.00.0.0.9000	DEDUÇÃO - RECEITAS CORRENTES			-8.107.399.000
1.1.0.0.00.0.0.9000	DEDUÇÃO - IMPOSTOS, TAXAS E CONTRIBUIÇÕES DE MELHORIA		-7.540.557.000	
1.1.1.0.00.0.0.9000	DEDUÇÃO - IMPOSTOS		-7.512.540.000	
1.1.1.8.00.0.0.9000	DEDUÇÃO - IMPOSTOS ESPECÍFICOS DE ESTADOS, DF E MUNICÍPIOS		-7.512.540.000	
1.1.1.8.01.0.0.9000	DEDUÇÃO - IMPOSTOS SOBRE O PATRIMÔNIO PARA ESTADOS/DF/MUNICÍPIOS	-955.211.000		
1.1.1.8.01.2.0.9000	DEDUÇÃO - IMPOSTO SOBRE A PROPRIEDADE DE VEÍCULOS AUTOMOTORES	-890.136.000		
1.1.1.8.01.2.1.9000	DEDUÇÃO - IMPOSTO SOBRE A PROPRIEDADE DE VEÍCULOS AUTOMOTORES - PRINCIPAL	-890.136.000		
1.1.1.8.01.2.1.9001 (100)	DEDUÇÃO - IMPOSTO SOBRE A PROPRIEDADE DE VEÍCULOS AUTOMOTORES PARA FORMAÇÃO DO FUNDEB 10%	-148.356.000		
1.1.1.8.01.2.1.9002 (100)	DEDUÇÃO - RECEITA DE TRANSFERÊNCIA LEGAL AOS MUNICÍPIOS FUNDEB - IPVA 10%	-148.356.000		
1.1.1.8.01.2.1.9003 (100)	DEDUÇÃO - RECEITAS DE TRANSFERÊNCIAS CONSTITUCIONAIS AOS MUNICÍPIOS IPVA 40%	-593.424.000		
1.1.1.8.01.3.0.9000	DEDUÇÃO - IMPOSTO SOBRE TRANSMISSÃO - CAUSA MORTIS- E	-65.075.000		



RECEITA DO TESOIRO DO ESTADO DE GOIÁS

R\$ 1,00


CÓDIGO	ESPECIFICAÇÃO	ALÍNEA / SUBALÍNEA	ORIGEM/ESPÉCIE/RUBRICA	CATEGORIA ECONÔMICA
1.1.1.8.01.3.1.9000	DOAÇÃO DE BENS E DIREITOS DEDUÇÃO - IMPOSTO SOBRE TRANSMISSÃO - CAUSA MORTIS- E DOAÇÃO DE BENS E DIREITOS - PRINCIPAL	-65.075.000		
1.1.1.8.01.3.1.9001 (100)	DEDUÇÃO - IMPOSTO SOBRE TRANSMISSÃO - CAUSA MORTIS- E DOAÇÃO DE BENS E DIREITOS PARA FORMAÇÃO DO FUNDEB	-65.075.000		
1.1.1.8.02.0.0.9000	DEDUÇÃO - IMPOSTOS SOBRE A PRODUÇÃO, CIRCULAÇÃO DE MERCADORIAS E SERVIÇOS	-6.557.329.000		
1.1.1.8.02.1.0.9000	DEDUÇÃO - IMPOSTO SOBRE OPERAÇÕES RELATIVAS À CIRCULAÇÃO DE MERCADORIAS E SOBRE PRESTAÇÕES DE SERVIÇOS DE TRANSPORTE INTERESTADUAL E INTERMUNICIPAL E DE COMUNICAÇÃO	-6.557.329.000		
1.1.1.8.02.1.1.9000	DEDUÇÃO - IMPOSTO SOBRE OPERAÇÕES RELATIVAS À CIRCULAÇÃO DE MERCADORIAS E SOBRE PRESTAÇÕES DE SERVIÇOS DE TRANSPORTE INTERESTADUAL E INTERMUNICIPAL E DE COMUNICAÇÃO - PRINCIPAL	-6.557.329.000		
1.1.1.8.02.1.1.9001 (100)	DEDUÇÃO - IMPOSTO SOBRE OPERAÇÕES RELATIVAS À CIRCULAÇÃO DE MERCADORIAS E SOBRE PRESTAÇÕES DE SERVIÇOS DE TRANSPORTE INTERESTADUAL E INTERMUNICIPAL E DE COMUNICAÇÃO PARA FORMAÇÃO DO FUNDEB ESTADO 15%	-2.458.998.000		
1.1.1.8.02.1.1.9008 (100)	DEDUÇÃO - RECEITA DE TRANSFERÊNCIA LEGAL AOS MUNICÍPIOS - ICMS 5%	-819.666.000		
1.1.1.8.02.1.1.9009 (100)	DEDUÇÃO - RECEITA DE TRANSFERÊNCIAS CONSTITUCIONAIS AOS MUNICÍPIOS - ICMS 20%	-3.278.665.000		
1.1.2.0.00.0.0.9000	DEDUÇÃO - TAXAS		-28.017.000	
1.1.2.2.00.0.0.9000	DEDUÇÃO - TAXAS PELA PRESTAÇÃO DE SERVIÇOS		-28.017.000	
1.1.2.2.01.0.0.9000	DEDUÇÃO - TAXAS PELA PRESTAÇÃO DE SERVIÇOS	-28.017.000		
1.1.2.2.01.1.0.9000	DEDUÇÃO - TAXAS PELA PRESTAÇÃO DE SERVIÇOS	-28.017.000		
1.1.2.2.01.1.1.9000	DEDUÇÃO - TAXAS PELA PRESTAÇÃO DE SERVIÇOS - PRINCIPAL	-28.017.000		
1.1.2.2.01.1.1.9007 (100)	DEDUÇÃO - TAXA DE ANTECIPAÇÃO - PRODUZIR - PRINCIPAL	-25.606.000		
1.1.2.2.01.1.1.9008 (100)	DEDUÇÃO - TAXA DE ANTECIPAÇÃO - CENTROPRODUZIR - PRINCIPAL	-1.319.000		
1.1.2.2.01.1.1.9009 (100)	DEDUÇÃO - TAXA DE ANTECIPAÇÃO - LOGPRODUZIR - PRINCIPAL	-79.000		
1.1.2.2.01.1.1.9010 (100)	DEDUÇÃO - TAXA DE ANTECIPAÇÃO - MICROPRODUZIR - PRINCIPAL	-18.000		
1.1.2.2.01.1.1.9013 (100)	DEDUÇÃO - TAXA DE ANTECIPAÇÃO - PROGREDIR - PRINCIPAL	-995.000		
1.7.0.0.00.0.0.9000	DEDUÇÃO - TRANSFERÊNCIAS CORRENTES		-566.842.000	
1.7.1.0.00.0.0.9000	DEDUÇÃO - TRANSFERÊNCIAS DA UNIÃO E DE SUAS ENTIDADES		-566.842.000	
1.7.1.8.00.0.0.9000	DEDUÇÃO - TRANSFERÊNCIAS DA UNIÃO - ESPECÍFICAS DE ESTADOS, DF E MUNICÍPIOS		-566.842.000	
1.7.1.8.01.0.0.9000	DEDUÇÃO - PARTICIPAÇÃO NA RECEITA DA UNIÃO	-563.018.000		
1.7.1.8.01.1.0.9000	DEDUÇÃO - COTA-PARTE DO FUNDO DE PARTICIPAÇÃO DOS ESTADOS E DO DISTRITO FEDERAL	-519.321.000		
1.7.1.8.01.1.1.9000	DEDUÇÃO - COTA-PARTE DO FUNDO DE PARTICIPAÇÃO DOS ESTADOS E DO DISTRITO FEDERAL - PRINCIPAL	-519.321.000		
1.7.1.8.01.1.1.9001 (100)	DEDUÇÃO - COTA-PARTE DO FUNDO DE PARTICIPAÇÃO DOS ESTADOS E DO DISTRITO FEDERAL - PRINCIPAL	-519.321.000		
1.7.1.8.01.6.0.9000	DEDUÇÃO - COTA-PARTE DO IMPOSTO SOBRE PRODUTOS	-21.197.000		



RECEITA DO TESOIRO DO ESTADO DE GOIÁS


R\$ 1,00

CÓDIGO	ESPECIFICAÇÃO	ALÍNEA / SUBALÍNEA	ORIGEM/ESPÉCIE/RUBRICA	CATEGORIA ECONÔMICA
1.7.1.8.01.6.1.9000	INDUSTRIALIZADOS - ESTADOS EXPORTADORES DE PRODUTOS INDUSTRIALIZADOS DEDUÇÃO - COTA-PARTE DO IMPOSTO SOBRE PRODUTOS INDUSTRIALIZADOS - ESTADOS EXPORTADORES DE PRODUTOS INDUSTRIALIZADOS - PRINCIPAL	-21.197.000		
1.7.1.8.01.6.1.9001 (100)	DEDUÇÃO - COTA-PARTE DO IMPOSTO SOBRE PRODUTOS INDUSTRIALIZADOS - ESTADOS EXPORTADORES DE PRODUTOS INDUSTRIALIZADOS - PRINCIPAL	-21.197.000		
1.7.1.8.01.7.0.9000	DEDUÇÃO - COTA-PARTE DA CONTRIBUIÇÃO DE INTERVENÇÃO NO DOMÍNIO ECONÔMICO	-22.500.000		
1.7.1.8.01.7.1.9000	DEDUÇÃO - COTA-PARTE DA CONTRIBUIÇÃO DE INTERVENÇÃO NO DOMÍNIO ECONÔMICO - PRINCIPAL	-22.500.000		
1.7.1.8.01.7.1.9001 (117)	DEDUÇÃO - COTA-PARTE DA CONTRIBUIÇÃO DE INTERVENÇÃO NO DOMÍNIO ECONÔMICO - PRINCIPAL	-22.500.000		
1.7.1.8.06.0.0.9000	DEDUÇÃO - TRANSFERÊNCIA FINANCEIRA DO ICMS - DESONERAÇÃO - L.C. Nº 87/96	-3.824.000		
1.7.1.8.06.1.0.9000	DEDUÇÃO - TRANSFERÊNCIA FINANCEIRA DO ICMS - DESONERAÇÃO - L.C. Nº 87/96	-3.824.000		
1.7.1.8.06.1.1.9000	DEDUÇÃO - TRANSFERÊNCIA FINANCEIRA DO ICMS - DESONERAÇÃO - L.C. Nº 87/96 - PRINCIPAL	-3.824.000		
1.7.1.8.06.1.1.9001 (100)	DEDUÇÃO - TRANSFERÊNCIA FINANCEIRA DO ICMS - DESONERAÇÃO - L.C. Nº 87/96 - PRINCIPAL	-3.824.000		
TOTAL DA RECEITA				18.308.066.000




Proposta Orçamentária do Estado 2019

Anexo IV Despesas por Órgãos e Unidades Orçamentárias



Proposta Orçamentária do Estado 2019


Poder Executivo



Proposta Orçamentária do Estado 2019

Administração

Direta




SEGPLAN
SECRETARIA DE ESTADO DE
GESTÃO E PLANEJAMENTO

DEMONSTRATIVO DA RECEITA - ADMINISTRAÇÃO DIRETA

R\$ 1,00

CÓDIGO	ESPECIFICAÇÃO	ALÍNEA / SUBALÍNEA	ORIGEM/ESPÉCIE/RUBRICA	CATEGORIA ECONÔMICA
1.0.0.0.00.0.0.0000	RECEITAS CORRENTES			124.209.000
1.3.0.0.00.0.0.0000	RECEITA PATRIMONIAL		17.978.000	
1.3.2.0.00.0.0.0000	VALORES MOBILIÁRIOS		17.978.000	
1.3.2.1.00.0.0.0000	JUROS E CORREÇÕES MONETÁRIAS		17.978.000	
1.3.2.1.00.1.0.0000	REMUNERAÇÃO DE DEPÓSITOS BANCÁRIOS	17.978.000		
1.3.2.1.00.1.1.0000	REMUNERAÇÃO DE DEPÓSITOS BANCÁRIOS - PRINCIPAL	17.978.000		
1.3.2.1.00.1.1.0003	RECEITA DE REMUNERAÇÃO DE DEPÓSITOS BANCÁRIOS DE RECURSOS VINCULADOS - FUNDEB - PRINCIPAL	65.000		
1.3.2.1.00.1.1.0006	REMUNERAÇÃO DE DEPÓSITOS DE POUPANÇA - (CONVÊNIO COM A UNIÃO) - PRINCIPAL	9.472.000		
1.3.2.1.00.1.1.0007	RENDIMENTOS DE APLICAÇÕES DE CURTO PRAZO EM CONTA CORRENTE - CONVÊNIO COM A UNIÃO - PRINCIPAL	3.602.000		
1.3.2.1.00.1.1.0010	RENDIMENTOS DE APLICAÇÕES DE CURTO PRAZO EM CONTA CORRENTE - CONVÊNIO COM OUTRAS ENTIDADES - PRINCIPAL	20.000		
1.3.2.1.00.1.1.0011	RENDIMENTOS DE APLICAÇÕES DE CURTO PRAZO EM CONTA CORRENTE - PRONATEC - PRINCIPAL	2.527.000		
1.3.2.1.00.1.1.0013	RENDIMENTOS APLICAÇÕES CURTO PRAZO EM CONTA CORRENTE - SALÁRIO EDUCAÇÃO - PRINCIPAL	932.000		
1.3.2.1.00.1.1.0023	REMUNERAÇÃO DEP. BANCÁRIOS DE REC. NÃO VINC. - OUTRAS TRANSFERÊNCIAS UNIÃO (TRANSF. CORRENTE) - PRINCIPAL	10.000		
1.3.2.1.00.1.1.0024	REMUNERAÇÃO DEP. BANCÁRIOS DE REC. NÃO VINC. - OUTRAS TRANSFERÊNCIAS UNIÃO (TRANSF. CAPITAL) - PRINCIPAL	10.000		
1.3.2.1.00.1.1.0025	REMUNERAÇÃO DEP. BANCÁRIOS DE REC. NÃO VINC. - RECURSOS DO FNDE - PRINCIPAL	1.340.000		
1.7.0.0.00.0.0.0000	TRANSFERÊNCIAS CORRENTES		106.201.000	
1.7.1.0.00.0.0.0000	TRANSFERÊNCIAS DA UNIÃO E DE SUAS ENTIDADES		106.061.000	
1.7.1.8.00.0.0.0000	TRANSFERÊNCIAS DA UNIÃO - ESPECÍFICAS DE ESTADOS, DF E MUNICÍPIOS		106.061.000	
1.7.1.8.05.0.0.0000	TRANSFERÊNCIAS DE RECURSOS DO FUNDO NACIONAL DO DESENVOLVIMENTO DA EDUCAÇÃO - FNDE	97.629.000		
1.7.1.8.05.3.0.0000	TRANSFERÊNCIAS DIRETAS DO FNDE REFERENTES AO PROGRAMA NACIONAL DE ALIMENTAÇÃO ESCOLAR - PNAE	60.651.000		
1.7.1.8.05.3.1.0000	TRANSFERÊNCIAS DIRETAS DO FNDE REFERENTES AO PROGRAMA NACIONAL DE ALIMENTAÇÃO ESCOLAR - PNAE - PRINCIPAL	60.651.000		
1.7.1.8.05.3.1.0001	TRANSFERÊNCIAS DIRETAS DO FNDE REFERENTES AO PROGRAMA NACIONAL DE ALIMENTAÇÃO ESCOLAR - PNAE - PRINCIPAL	60.651.000		
1.7.1.8.05.4.0.0000	TRANSFERÊNCIAS DIRETAS DO FNDE REFERENTES AO PROGRAMA NACIONAL DE APOIO AO TRANSPORTE DO ESCOLAR - PNATE	10.000		
1.7.1.8.05.4.1.0000	TRANSFERÊNCIAS DIRETAS DO FNDE REFERENTES AO PROGRAMA NACIONAL DE APOIO AO TRANSPORTE DO ESCOLAR - PNATE - PRINCIPAL	10.000		
1.7.1.8.05.4.1.0001	TRANSFERÊNCIAS DIRETAS DO FNDE REFERENTES AO PROGRAMA NACIONAL DE APOIO AO TRANSPORTE DO ESCOLAR - PNATE - PRINCIPAL	10.000		
1.7.1.8.05.9.0.0000	OUTRAS TRANSFERÊNCIAS DIRETAS DO FUNDO NACIONAL DO DESENVOLVIMENTO DA EDUCAÇÃO - FNDE	36.968.000		
1.7.1.8.05.9.1.0000	TRANSFERÊNCIAS DIRETAS DO PROGRAMA DE APOIO À	36.968.000		



DEMONSTRATIVO DA RECEITA - ADMINISTRAÇÃO DIRETA

R\$ 1,00


CÓDIGO	ESPECIFICAÇÃO	ALÍNEA / SUBALÍNEA	ORIGEM/ESPÉCIE/RUBRICA	CATEGORIA ECONÔMICA
1.7.1.8.05.9.1.0001	ALFABETIZAÇÃO E À EDUCAÇÃO DE JOVENS E ADULTOS - BRALF - PRINCIPAL			
1.7.1.8.05.9.1.0002	TRANSFERÊNCIAS DIRETAS DO PROGRAMA DE APOIO À ALFABETIZAÇÃO E À EDUCAÇÃO DE JOVENS E ADULTOS - BRALF - PRINCIPAL	94.000		
1.7.1.8.10.0.0.0000	TRANSFERÊNCIAS DIRETAS DO FNDE REFERENTES AO PROGRAMA NACIONAL DE APOIO AO ENSINO TÉCNICO - PRONATEC - PRINCIPAL	36.874.000		
1.7.1.8.10.0.0.0000	TRANSFERÊNCIAS DE CONVÊNIOS DA UNIÃO E DE SUAS ENTIDADES	7.122.000		
1.7.1.8.10.2.0.0000	TRANSFERÊNCIAS DE CONVÊNIOS DA UNIÃO DESTINADAS A PROGRAMAS DE EDUCAÇÃO	110.000		
1.7.1.8.10.2.1.0000	TRANSFERÊNCIAS DE CONVÊNIOS DA UNIÃO DESTINADAS A PROGRAMAS DE EDUCAÇÃO - PRINCIPAL	110.000		
1.7.1.8.10.2.1.0002	TRANSFERÊNCIAS DE CONVÊNIO DA UNIÃO DESTINADAS A PROGRAMAS DE EDUCAÇÃO	110.000		
1.7.1.8.10.3.0.0000	TRANSFERÊNCIAS DE CONVÊNIOS DA UNIÃO DESTINADAS A PROGRAMAS DE ASSISTÊNCIA SOCIAL	4.690.000		
1.7.1.8.10.3.1.0000	TRANSFERÊNCIAS DE CONVÊNIOS DA UNIÃO DESTINADAS A PROGRAMAS DE ASSISTÊNCIA SOCIAL - PRINCIPAL	4.690.000		
1.7.1.8.10.3.1.0005	TRANSFERÊNCIAS DE CONVÊNIO DA UNIÃO DESTINADAS A PROGRAMAS DE ASSISTÊNCIA SOCIAL	130.000		
1.7.1.8.10.3.1.0006	TRANSFERÊNCIAS DE CONVÊNIO DA UNIÃO DESTINADAS A PROGRAMAS DE GERAÇÃO DE EMPREGO	4.560.000		
1.7.1.8.10.9.0.0000	OUTRAS TRANSFERÊNCIAS DE CONVÊNIOS DA UNIÃO	2.322.000		
1.7.1.8.10.9.1.0000	OUTRAS TRANSFERÊNCIAS DE CONVÊNIOS DA UNIÃO - PRINCIPAL	2.322.000		
1.7.1.8.10.9.1.0006	T RANSFERÊNCIAS DE CONVÊNIOS DA UNIÃO DESTINADAS À CONSOLIDAÇÃO DO SISTEMA DE DESENVOLVIMENTO RURAL SUSTENTÁVEL E SOLIDÁRIO - PRINCIPAL	60.000		
1.7.1.8.10.9.1.0008	TRANSF. CONV. UNIÃO PARA SEG. PÚBLICA - RECURSOS PARA CUSTEIO DE DESPESAS CORRENTES - PRINCIPAL	200.000		
1.7.1.8.10.9.1.0011	TRANSFERÊNCIAS DE CONVÊNIOS DA UNIÃO DESTINADAS A PROGRAMAS DE CONTROLE, TRANSPARÊNCIA E FISCALIZAÇÃO DA GESTÃO ADMINISTRATIVA - PRINCIPAL	10.000		
1.7.1.8.10.9.1.0012	TRANSFERÊNCIAS DE CONVÊNIOS DA UNIÃO DESTINADAS A PROGRAMAS DE GESTÃO E PLANEJAMENTO GOVERNAMENTAL ADMINISTRATIVO - PRINCIPAL	1.320.000		
1.7.1.8.10.9.1.0013	TRANSFERÊNCIA DE CONVÊNIOS DA UNIÃO DESTINADAS AO DESENVOLVIMENTO REGIONAL (APERFEIÇOAMENTO PRODUTIVO E COMERCIAL DO SETOR AGROPECUÁRIO) - PRINCIPAL	30.000		
1.7.1.8.10.9.1.0014	TRANSFERÊNCIAS DE CONVÊNIOS DA UNIÃO DESTINADAS A PROGRAMAS DE PRESERVAÇÃO DO MEIO AMBIENTE - PRINCIPAL	50.000		
1.7.1.8.10.9.1.0018	TRANSFERÊNCIAS DE CONVÊNIOS DA UNIÃO DESTINADAS A PROGRAMAS DE CIÊNCIA, TECNOLOGIA E INOVAÇÃO - PRINCIPAL	30.000		
1.7.1.8.10.9.1.0020	TRANSFERÊNCIAS DE CONVÊNIOS DA UNIÃO DESTINADAS A PROGRAMAS DE ESPORTE - PRINCIPAL	622.000		
1.7.1.8.99.0.0.0000	OUTRAS TRANSFERÊNCIAS DA UNIÃO	1.310.000		



DEMONSTRATIVO DA RECEITA - ADMINISTRAÇÃO DIRETA

R\$ 1,00


CÓDIGO	ESPECIFICAÇÃO	ALÍNEA / SUBALÍNEA	ORIGEM/ESPÉCIE/RUBRICA	CATEGORIA ECONÔMICA
1.7.1.8.99.1.0.0000	OUTRAS TRANSFERÊNCIAS DA UNIÃO	1.310.000		
1.7.1.8.99.1.1.0000	OUTRAS TRANSFERÊNCIAS DA UNIÃO - PRINCIPAL	1.310.000		
1.7.1.8.99.1.1.0005	TRANSFERÊNCIAS DE RECURSOS DA AGÊNCIA NACIONAL DE ÁGUAS - ANA - PRINCIPAL	1.300.000		
1.7.1.8.99.1.1.0010	TRANSFERÊNCIAS DE RECURSOS DA LEI Nº 9.615 (LEI PELÉ)	10.000		
1.7.3.0.00.0.0.0000	TRANSFERÊNCIAS DOS MUNICÍPIOS E DE SUAS ENTIDADES		20.000	
1.7.3.8.00.0.0.0000	TRANSFERÊNCIAS DOS MUNICÍPIOS -ESPECÍFICAS DE ESTADOS, DF E MUNICÍPIOS		20.000	
1.7.3.8.10.0.0.0000	TRANSFERÊNCIA DE CONVÊNIO DOS MUNICÍPIOS E DE SUAS ENTIDADES	20.000		
1.7.3.8.10.9.0.0000	OUTRAS TRANSFERÊNCIAS DE CONVÊNIO DOS MUNICÍPIOS	20.000		
1.7.3.8.10.9.1.0000	OUTRAS TRANSFERÊNCIAS DE CONVÊNIO DOS MUNICÍPIOS - PRINCIPAL	20.000		
1.7.3.8.10.9.1.0002	TRANSFERÊNCIAS DE CONVÊNIO DOS MUNICÍPIOS PARA A ÁREA ADMINISTRATIVA - CUSTEIO	20.000		
1.7.4.0.00.0.0.0000	TRANSFERÊNCIAS DE INSTITUIÇÕES PRIVADAS		120.000	
1.7.4.8.00.0.0.0000	TRANSFERÊNCIAS DE INSTITUIÇÕES PRIVADAS - ESPECÍFICAS DE ESTADOS, DF E MUNICÍPIOS		120.000	
1.7.4.8.10.0.0.0000	TRANSFERÊNCIA DE CONVÊNIO DE INSTITUIÇÕES PRIVADAS	120.000		
1.7.4.8.10.1.0.0000	TRANSFERÊNCIA DE CONVÊNIO DE INSTITUIÇÕES PRIVADAS	120.000		
1.7.4.8.10.1.1.0000	TRANSFERÊNCIA DE CONVÊNIO DE INSTITUIÇÕES PRIVADAS - PRINCIPAL	120.000		
1.7.4.8.10.1.1.0012	TRANSF. DE CONVÊNIO DE INST. PRIVADAS P/ CONTROLE, TRANSPARÊNCIA E FISCALIZAÇÃO DA GESTÃO ADMINISTRATIVA - PRINCIPAL	10.000		
1.7.4.8.10.1.1.0013	TRANSF. DE CONVÊNIO DE INST. PRIVADAS P/ PROGRAMAS DE GESTÃO E PLANEJAMENTO GOVERNAMENTAL ADMINISTRATIVOS - PRINCIPAL	100.000		
1.7.4.8.10.1.1.0017	TRANSFERÊNCIAS DE CONVÊNIO DE INSTITUIÇÕES PRIVADAS PARA PROGRAMAS DE EDUCAÇÃO	10.000		
1.9.0.0.00.0.0.0000	OUTRAS RECEITAS CORRENTES		30.000	
1.9.2.0.00.0.0.0000	INDENIZAÇÕES, RESTITUIÇÕES E RESSARCIMENTOS		30.000	
1.9.2.2.00.0.0.0000	RESTITUIÇÕES		30.000	
1.9.2.2.06.0.0.0000	RESTITUIÇÃO DE DESPESAS DE EXERCÍCIOS ANTERIORES	20.000		
1.9.2.2.06.1.0.0000	RESTITUIÇÃO DE DESPESAS DE EXERCÍCIOS ANTERIORES	20.000		
1.9.2.2.06.1.1.0000	RESTITUIÇÃO DE DESPESAS DE EXERCÍCIOS ANTERIORES - PRINCIPAL	20.000		
1.9.2.2.06.1.1.0009	DEVOLUÇÃO DE REPASSE REALIZADO A UNID. ADM. EM EXERCÍCIOS ANTERIORES (FONTE 116) - PRINCIPAL	10.000		
1.9.2.2.06.1.1.0018	DEVOLUÇÃO DE REPASSE REALIZADO A UNID. ADM. EM EXERCÍCIOS ANTERIORES (FONTE 109) - PRINCIPAL	10.000		
1.9.2.2.99.0.0.0000	OUTRAS RESTITUIÇÕES	10.000		
1.9.2.2.99.1.0.0000	OUTRAS RESTITUIÇÕES	10.000		
1.9.2.2.99.1.1.0000	OUTRAS RESTITUIÇÕES - PRINCIPAL	10.000		
1.9.2.2.99.1.1.0014	RESTITUIÇÃO SALDO REC. CONVÊNIO / INST. CONGÊNERES - RECURSO CONCEDENTE - PRINCIPAL	10.000		
2.0.0.0.00.0.0.0000	RECEITAS DE CAPITAL			
2.4.0.0.00.0.0.0000	TRANSFERÊNCIAS DE CAPITAL		53.732.000	
2.4.1.0.00.0.0.0000	TRANSFERÊNCIAS DA UNIÃO E DE SUAS ENTIDADES		53.542.000	



DEMONSTRATIVO DA RECEITA - ADMINISTRAÇÃO DIRETA

R\$ 1,00

CÓDIGO	ESPECIFICAÇÃO	ALÍNEA / SUBALÍNEA	ORIGEM/ESPÉCIE/RUBRICA	CATEGORIA ECONÔMICA
2.4.1.0.00.1.0.0000	TRANSFERÊNCIAS DA UNIÃO E DE SUAS ENTIDADES	1.300.000		
2.4.1.0.00.1.1.0000	TRANSFERÊNCIAS DA UNIÃO E DE SUAS ENTIDADES - PRINCIPAL	1.300.000		
2.4.1.0.00.1.1.0001	TRANSFERÊNCIAS DE RECURSOS DA AGÊNCIA NACIONAL DE ÁGUAS - ANA	1.300.000		
2.4.1.8.00.0.0.0000	TRANSFERÊNCIAS DA UNIÃO - ESPECÍFICAS DE ESTADOS, DF E MUNICÍPIOS		52.242.000	
2.4.1.8.10.0.0.0000	TRANSFERÊNCIA DE CONVÊNIOS DA UNIÃO E DE SUAS ENTIDADES	52.242.000		
2.4.1.8.10.2.0.0000	TRANSFERÊNCIAS DE CONVÊNIO DA UNIÃO DESTINADAS A PROGRAMAS DE EDUCAÇÃO	38.030.000		
2.4.1.8.10.2.1.0000	TRANSFERÊNCIAS DE CONVÊNIO DA UNIÃO DESTINADAS A PROGRAMAS DE EDUCAÇÃO - PRINCIPAL	38.030.000		
2.4.1.8.10.2.1.0003	TRANSFERÊNCIAS DE CONVÊNIO DA UNIÃO DESTINADAS A PROGRAMAS DE EDUCAÇÃO	38.030.000		
2.4.1.8.10.9.0.0000	OUTRAS TRANSFERÊNCIAS DE CONVÊNIOS DA UNIÃO	14.212.000		
2.4.1.8.10.9.1.0000	OUTRAS TRANSFERÊNCIAS DE CONVÊNIOS DA UNIÃO - PRINCIPAL	14.212.000		
2.4.1.8.10.9.1.0002	TRANSFERÊNCIAS DE CONVÊNIOS DA UNIÃO DESTINADOS PARA O SETOR DE TURISMO - PRINCIPAL	10.000		
2.4.1.8.10.9.1.0003	TRANSFERÊNCIAS DE CONVÊNIOS DA UNIÃO DESTINADOS PARA A INFRAESTRUTURA - PRINCIPAL	1.230.000		
2.4.1.8.10.9.1.0005	TRANSFERÊNCIAS DE CONVÊNIOS DA UNIÃO DESTINADAS A PROGRAMAS DE DESENVOLVIMENTO REGIONAL - UNIVERSALIZAÇÃO DO ACESSO E USO DA ÁGUA	110.000		
2.4.1.8.10.9.1.0008	TRANSF. CONV. UNIÃO PARA SEG. PÚBLICA - RECURSOS PARA INFRAESTRUTURA FÍSICA	10.000		
2.4.1.8.10.9.1.0009	TRANSF. CONV. UNIÃO PARA SEG. PÚBLICA - RECURSOS PARA AQUISIÇÃO DE EQUIPAMENTOS E OU BENS PERMANENTES	6.990.000		
2.4.1.8.10.9.1.0011	TRANSFERÊNCIAS DE CONVÊNIOS DA UNIÃO DESTINADAS A PROGRAMAS DE CIÊNCIA, TECNOLOGIA E INOVAÇÃO.	30.000		
2.4.1.8.10.9.1.0013	TRANSF. DE CONVÊNIOS DA UNIÃO P/ CONTROLE, TRANSPARÊNCIA E FISCALIZAÇÃO DA GESTÃO ADMINISTRATIVA - PRINCIPAL	10.000		
2.4.1.8.10.9.1.0014	TRANSF. DE CONVÊNIOS DA UNIÃO P/ GESTÃO E PLANEJAMENTO GOVERNAMENTAL ADMINISTRATIVO - PRINCIPAL	20.000		
2.4.1.8.10.9.1.0017	TRANSFERÊNCIAS DE CONVÊNIOS DA UNIÃO DESTINADAS A PROGRAMAS DE ESPORTE - PRINCIPAL	722.000		
2.4.1.8.10.9.1.0019	TRANSFERÊNCIAS DE CONVÊNIOS DA UNIÃO DESTINADAS A PROGRAMAS DE GERAÇÃO DE EMPREGO - PRINCIPAL	30.000		
2.4.1.8.10.9.1.0020	TRANSFERÊNCIAS DE CONVÊNIO DA UNIÃO PARA CONSTRUÇÃO DE SISTEMA SÓCIO EDUCATIVO	5.050.000		
2.4.3.0.00.0.0.0000	TRANSFERÊNCIAS DOS MUNICÍPIOS E DE SUAS ENTIDADES		70.000	
2.4.3.8.00.0.0.0000	TRANSFERÊNCIAS DOS MUNICÍPIOS E DE SUAS ENTIDADES		70.000	
2.4.3.8.10.0.0.0000	TRANSFERÊNCIAS DE CONVÊNIOS DOS MUNICÍPIOS E DE SUAS ENTIDADES	70.000		
2.4.3.8.10.9.0.0000	OUTRAS TRANSFERÊNCIAS DE CONVÊNIOS DOS MUNICÍPIOS	70.000		
2.4.3.8.10.9.1.0000	OUTRAS TRANSFERÊNCIAS DE CONVÊNIOS DOS MUNICÍPIOS	70.000		
2.4.3.8.10.9.1.0003	TRANSF. DE CONV. DOS MUNICÍPIOS P/ CONTROLE, TRANSPARÊNCIA E FISCALIZAÇÃO DA GESTÃO	10.000		



DEMONSTRATIVO DA RECEITA - ADMINISTRAÇÃO DIRETA

R\$ 1,00

CÓDIGO	ESPECIFICAÇÃO	ALÍNEA / SUBALÍNEA	ORIGEM/ESPÉCIE/RUBRICA	CATEGORIA ECONÔMICA
2.4.3.8.10.9.1.0004	ADMINISTRATIVA - PRINCIPAL TRANSFERÊNCIAS DE CONVÊNIO DOS MUNICÍPIOS PARA GESTÃO E PLANEJAMENTO GOVERNAMENTAL			
	ADMINISTRATIVO - PRINCIPAL	20.000		
2.4.3.8.10.9.1.0005	TRANSFERÊNCIAS DE CONVÊNIO DOS MUNICÍPIOS DESTINADOS A PROGRAMAS DE EDUCAÇÃO - PRINCIPAL			
		10.000		
2.4.3.8.10.9.1.0007	TRANSFERÊNCIAS DE CONVÊNIO DOS MUNICÍPIOS DESTINADAS A PROGRAMAS DE ESPORTE			
		10.000		
2.4.3.8.10.9.1.0008	TRANSFERÊNCIAS DE CONVÊNIO DOS MUNICÍPIOS DESTINADAS A PROGRAMAS DE CULTURA			
		20.000		
2.4.4.0.00.0.0.0000	TRANSFERÊNCIAS DE INSTITUIÇÕES PRIVADAS		120.000	
2.4.4.8.00.0.0.0000	TRANSFERÊNCIAS DE INSTITUIÇÕES PRIVADAS - ESPECÍFICAS DE ESTADOS, DF E MUNICÍPIOS		120.000	
2.4.4.8.10.0.0.0000	TRANSFERÊNCIAS DE CONVÊNIO DE INSTITUIÇÕES PRIVADAS	120.000		
2.4.4.8.10.1.0.0000	TRANSFERÊNCIAS DE CONVÊNIO DE INSTITUIÇÕES PRIVADAS	120.000		
2.4.4.8.10.1.1.0000	TRANSFERÊNCIAS DE CONVÊNIO DE INSTITUIÇÕES PRIVADAS - PRINCIPAL	120.000		
2.4.4.8.10.1.1.0004	TRANSF. DE CONVÊNIO DE INSTITUIÇÕES PRIVADAS P/ PROGRAMAS DE EDUCAÇÃO - PRINCIPAL			
		10.000		
2.4.4.8.10.1.1.0007	TRANSF. DE CONVÊNIO DE INST. PRIVADAS P/ CONTROLE, TRANSPARÊNCIA E FISCALIZAÇÃO DA GESTÃO			
	ADMINISTRATIVA - PRINCIPAL	10.000		
2.4.4.8.10.1.1.0008	TRANSF. DE CONVÊNIO DE INST. PRIVADAS P/ GESTÃO E PLANEJAMENTO GOVERNAMENTAL ADMINISTRATIVO - PRINCIPAL			
		100.000		
TOTAL DA RECEITA				177.941.000



ADMINISTRAÇÃO DIRETA DO EXECUTIVO

(R\$ 1,00)

DEMONSTRATIVO DAS DESPESAS POR FUNÇÕES CONFORME AS FONTES DE RECURSOS E AS CATEGORIAS ECONÔMICAS

CÓDIGO	ESPECIFICAÇÃO	TOTAL	FUNTE DE RECURSO		CATEGORIA ECONÔMICA		RESERVA DE CONTINGÊNCIA
			TESOURO	OUTRAS	CORRENTE	CAPITAL	
02	JUDICIARIA	101.120.000	101.120.000		101.090.000	30.000	
04	ADMINISTRAÇÃO	1.465.776.000	1.465.556.000	220.000	1.403.934.000	61.832.000	10.000
06	SEGURANÇA PÚBLICA	2.777.027.000	2.767.630.000	9.397.000	2.755.685.000	21.342.000	
08	ASSISTENCIA SOCIAL	31.130.000	31.070.000	60.000	30.830.000	300.000	
09	PREVIDÊNCIA SOCIAL	52.380.000	52.380.000		52.380.000		
10	SAÚDE	1.010.000	1.010.000		1.010.000		
11	TRABALHO	5.530.000	400.000	5.130.000	5.430.000	100.000	
12	EDUCAÇÃO	3.386.448.000	3.341.306.000	45.142.000	3.274.543.000	111.895.000	10.000
13	CULTURA	4.060.000	3.920.000	140.000	3.390.000	670.000	
14	DIREITOS DA CIDADANIA	300.931.000	295.000.000	5.931.000	291.324.000	9.607.000	
15	URBANISMO	600.000	400.000	200.000	240.000	360.000	
16	HABITAÇÃO	130.000	110.000	20.000	80.000	50.000	
17	SANEAMENTO	2.230.000	290.000	1.940.000	1.560.000	670.000	
18	GESTÃO AMBIENTAL	3.860.000	300.000	3.560.000	1.930.000	1.930.000	
19	CIÊNCIA E TECNOLOGIA	2.601.000	1.702.000	899.000	1.405.000	1.196.000	
20	AGRICULTURA	2.825.000	1.790.000	1.035.000	2.324.000	501.000	
22	INDÚSTRIA	50.000	50.000		30.000	20.000	
23	COMÉRCIO E SERVIÇOS	90.000	40.000	50.000	80.000	10.000	
25	ENERGIA	180.000	120.000	60.000	90.000	90.000	
26	TRANSPORTE	650.000	390.000	260.000	325.000	325.000	
27	DESPORTO E LAZER	4.684.000	3.300.000	1.384.000	3.630.000	1.054.000	
28	ENCARGOS ESPECIAIS	1.886.056.000	1.886.056.000		1.161.075.000	724.981.000	
99	RESERVA DE CONTINGÊNCIA	570.225.000	570.225.000				570.225.000
TOTAL		10.599.593.000	10.524.165.000	75.428.000	9.092.385.000	936.963.000	570.245.000




Proposta Orçamentária do Estado 2019

Secretarias de Estado



SEGPLAN
SECRETARIA DE ESTADO DE
GESTÃO E PLANEJAMENTO



DEMONSTRATIVO DAS DESPESAS POR ÓRGÃOS CONFORME AS FONTES DE RECURSOS E AS CATEGORIAS ECONÔMICAS

CÓDIGO	ESPECIFICAÇÃO	TOTAL	FONTE DE RECURSO		CATEGORIA ECONÔMICA		RESERVA DE CONTINGÊNCIA
			TESOURO	OUTRAS	CORRENTE	CAPITAL	
1100	SECRETARIA DA CASA CIVIL	58.200.000	58.200.000		58.110.000	90.000	
1300	VICE-GOVERNADORIA	7.510.000	7.510.000		7.300.000	210.000	
1400	PROCURADORIA-GERAL DO ESTADO - PGE	102.300.000	102.300.000		102.250.000	50.000	
1500	CONTROLADORIA-GERAL DO ESTADO	47.910.000	47.860.000	50.000	47.860.000	50.000	
1600	SECRETARIA DA CASA MILITAR	57.410.000	57.410.000		57.390.000	20.000	
1900	SECRETARIA DO GOVERNO	33.850.000	33.800.000	50.000	26.810.000	7.040.000	
2200	SECRETARIA DE EDUCAÇÃO, CULTURA E ESPORTE - SEDUCE	3.382.805.000	3.337.389.000	45.416.000	3.270.305.000	112.480.000	20.000
2300	SECRETARIA DA FAZENDA	2.604.895.000	2.604.895.000		1.863.004.000	741.891.000	
2700	SECRETARIA DE GESTÃO E PLANEJAMENTO	953.744.000	953.654.000	90.000	346.837.000	36.682.000	570.225.000
2800	SECRETARIA DA SAÚDE	1.000.000	1.000.000		1.000.000		
2900	SECRETARIA DE ESTADO DE SEGURANÇA PÚBLICA	3.067.027.000	3.057.430.000	9.597.000	3.041.811.000	25.216.000	
3600	SECRETARIA DE DESENVOLVIMENTO ECONÔMICO, CIENTÍFICO E TECNOLÓGICO E DE AGRICULTURA, PECUÁRIA E IRRIGAÇÃO	42.551.000	39.237.000	3.314.000	39.505.000	3.046.000	
3700	SECRETARIA DE MEIO AMBIENTE, RECURSOS HÍDRICOS, INFRAESTRUTURA, CIDADES E ASSUNTOS METROPOLITANOS	74.280.000	68.300.000	5.980.000	70.685.000	3.595.000	
3800	SECRETARIA DA MULHER, DO DESENVOLVIMENTO SOCIAL, DA IGUALDADE RACIAL E DOS DIREITOS HUMANOS	141.881.000	136.080.000	5.801.000	135.488.000	6.393.000	
3900	SECRETARIA DE ESTADO DO TRABALHO	24.230.000	19.100.000	5.130.000	24.030.000	200.000	
	TOTAL	10.599.593.000	10.524.165.000	75.428.000	9.092.385.000	936.963.000	570.245.000



PODER EXECUTIVO

(R\$ 1,00)

DEMONSTRATIVO DAS DESPESAS POR ÓRGÃOS CONFORME OS PROJETOS, ATIVIDADES E OPERAÇÕES ESPECIAIS

CÓDIGO	ESPECIFICAÇÃO	PROJETOS	ATIVIDADES	OPERAÇÕES ESPECIAIS	TOTAL
1100	SECRETARIA DA CASA CIVIL		58.200.000		58.200.000
1300	VICE-GOVERNADORIA		7.510.000		7.510.000
1400	PROCURADORIA-GERAL DO ESTADO - PGE	20.000	101.100.000	1.180.000	102.300.000
1500	CONTROLADORIA-GERAL DO ESTADO	280.000	47.630.000		47.910.000
1600	SECRETARIA DA CASA MILITAR		57.410.000		57.410.000
1900	SECRETARIA DO GOVERNO		33.850.000		33.850.000
2200	SECRETARIA DE EDUCAÇÃO, CULTURA E ESPORTE - SEDUCE	109.267.000	3.273.538.000		3.382.805.000
2300	SECRETARIA DA FAZENDA	17.303.000	639.316.000	1.948.276.000	2.604.895.000
2700	SECRETARIA DE GESTÃO E PLANEJAMENTO	5.340.000	322.659.000	625.745.000	953.744.000
2800	SECRETARIA DA SAÚDE			1.000.000	1.000.000
2900	SECRETARIA DE ESTADO DE SEGURANÇA PÚBLICA	5.694.000	3.061.333.000		3.067.027.000
3600	SECRETARIA DE DESENVOLVIMENTO ECONÔMICO, CIENTÍFICO E TECNOLÓGICO E DE AGRICULTURA, PECUÁRIA E IRRIGAÇÃO	220.000	42.321.000	10.000	42.551.000
3700	SECRETARIA DE MEIO AMBIENTE, RECURSOS HÍDRICOS, INFRAESTRUTURA, CIDADES E ASSUNTOS METROPOLITANOS	5.760.000	68.520.000		74.280.000
3800	SECRETARIA DA MULHER, DO DESENVOLVIMENTO SOCIAL, DA IGUALDADE RACIAL E DOS DIREITOS HUMANOS	80.000	141.801.000		141.881.000
3900	SECRETARIA DE ESTADO DO TRABALHO		24.230.000		24.230.000
	TOTAL	143.964.000	7.879.418.000	2.576.211.000	10.599.593.000



ADMINISTRAÇÃO DIRETA

(R\$ 1,00)

DEMONSTRATIVO DAS DESPESAS POR FONTES DE RECURSOS, CONFORME OS PROJETOS, ATIVIDADES E OPERAÇÕES ESPECIAIS E AS CATEGORIAS ECONÔMICAS

1100 - SECRETARIA DA CASA CIVIL

CÓDIGO	ESPECIFICAÇÃO	TOTAL	PROJETOS	ATIVIDADES	OPERAÇÕES ESPECIAIS	RESERVA DE CONTINGÊNCIA	CATEGORIA ECONÔMICA	
							CORRENTE	CAPITAL
100	RECEITAS ORDINARIAS	58.200.000		58.200.000			58.110.000	90.000
	TOTAL	58.200.000		58.200.000			58.110.000	90.000



ADMINISTRAÇÃO DIRETA

(R\$ 1,00)

DEMONSTRATIVO DAS DESPESAS POR FONTES DE RECURSOS, CONFORME OS PROJETOS, ATIVIDADES E OPERAÇÕES ESPECIAIS E AS CATEGORIAS ECONÔMICAS

1100 - SECRETARIA DA CASA CIVIL

1101 - GABINETE DO SECRETÁRIO DA CASA CIVIL

CÓDIGO	ESPECIFICAÇÃO	TOTAL	PROJETOS	ATIVIDADES	OPERAÇÕES ESPECIAIS	RESERVA DE CONTINGÊNCIA	CATEGORIA ECONÔMICA	
							CORRENTE	CAPITAL
100	RECEITAS ORDINARIAS	58.200.000		58.200.000			58.110.000	90.000
	TOTAL	58.200.000		58.200.000			58.110.000	90.000



ADMINISTRAÇÃO DIRETA

(R\$ 1,00)

DEMONSTRATIVO DAS DESPESAS POR FONTES DE RECURSOS, CONFORME OS PROJETOS, ATIVIDADES E OPERAÇÕES ESPECIAIS E AS CATEGORIAS ECONÔMICAS

1300 - VICE-GOVERNADORIA

CÓDIGO	ESPECIFICAÇÃO	TOTAL	PROJETOS	ATIVIDADES	OPERAÇÕES ESPECIAIS	RESERVA DE CONTINGÊNCIA	CATEGORIA ECONÔMICA	
							CORRENTE	CAPITAL
100	RECEITAS ORDINARIAS	7.510.000		7.510.000			7.300.000	210.000
	TOTAL	7.510.000		7.510.000			7.300.000	210.000



ADMINISTRAÇÃO DIRETA

(R\$ 1,00)

DEMONSTRATIVO DAS DESPESAS POR FONTES DE RECURSOS, CONFORME OS PROJETOS, ATIVIDADES E OPERAÇÕES ESPECIAIS E AS CATEGORIAS ECONÔMICAS

1300 - VICE-GOVERNADORIA

1301 - GABINETE DO VICE-GOVERNADOR

CÓDIGO	ESPECIFICAÇÃO	TOTAL	PROJETOS	ATIVIDADES	OPERAÇÕES ESPECIAIS	RESERVA DE CONTINGÊNCIA	CATEGORIA ECONÔMICA	
							CORRENTE	CAPITAL
100	RECEITAS ORDINARIAS	7.510.000		7.510.000			7.300.000	210.000
	TOTAL	7.510.000		7.510.000			7.300.000	210.000



ADMINISTRAÇÃO DIRETA

(R\$ 1,00)

DEMONSTRATIVO DAS DESPESAS POR FONTES DE RECURSOS, CONFORME OS PROJETOS, ATIVIDADES E OPERAÇÕES ESPECIAIS E AS CATEGORIAS ECONÔMICAS

1400 - PROCURADORIA-GERAL DO ESTADO - PGE

CÓDIGO	ESPECIFICAÇÃO	TOTAL	PROJETOS	ATIVIDADES	OPERAÇÕES ESPECIAIS	RESERVA DE CONTINGÊNCIA	CATEGORIA ECONÔMICA	
							CORRENTE	CAPITAL
100	RECEITAS ORDINARIAS	102.300.000	20.000	101.100.000	1.180.000		102.250.000	50.000
	TOTAL	102.300.000	20.000	101.100.000	1.180.000		102.250.000	50.000



ADMINISTRAÇÃO DIRETA

(R\$ 1,00)

DEMONSTRATIVO DAS DESPESAS POR FONTES DE RECURSOS, CONFORME OS PROJETOS, ATIVIDADES E OPERAÇÕES ESPECIAIS E AS CATEGORIAS ECONÔMICAS

1400 - PROCURADORIA-GERAL DO ESTADO - PGE

1401 - GABINETE DO PROCURADOR-GERAL DO ESTADO

CÓDIGO	ESPECIFICAÇÃO	TOTAL	PROJETOS	ATIVIDADES	OPERAÇÕES ESPECIAIS	RESERVA DE CONTINGÊNCIA	CATEGORIA ECONÔMICA	
							CORRENTE	CAPITAL
100	RECEITAS ORDINARIAS	102.300.000	20.000	101.100.000	1.180.000		102.250.000	50.000
	TOTAL	102.300.000	20.000	101.100.000	1.180.000		102.250.000	50.000



ADMINISTRAÇÃO DIRETA

(R\$ 1,00)

DEMONSTRATIVO DAS DESPESAS POR FONTES DE RECURSOS, CONFORME OS PROJETOS, ATIVIDADES E OPERAÇÕES ESPECIAIS E AS CATEGORIAS ECONÔMICAS
1500 - CONTROLADORIA-GERAL DO ESTADO

CÓDIGO	ESPECIFICAÇÃO	TOTAL	PROJETOS	ATIVIDADES	OPERAÇÕES ESPECIAIS	RESERVA DE CONTINGÊNCIA	CATEGORIA ECONÔMICA	
							CORRENTE	CAPITAL
100	RECEITAS ORDINARIAS	47.860.000	280.000	47.580.000			47.810.000	50.000
280	CONVENIOS, AJUSTES E ACORDOS COM ORGAOS FEDERAIS	20.000		20.000			20.000	
281	CONVENIOS, AJUSTES E ACORDOS COM ORGAOS MUNICIPAIS	10.000		10.000			10.000	
282	OUTROS CONVENIOS, AJUSTES E ACORDOS	20.000		20.000			20.000	
	TOTAL	47.910.000	280.000	47.630.000			47.860.000	50.000



DEMONSTRATIVO DA RECEITA

R\$ 1,00

1501 - GABINETE DO SECRETÁRIO-CHEFE DA CONTROLADORIA-GERAL DO ESTADO

CÓDIGO	ESPECIFICAÇÃO	ALÍNEA / SUBALÍNEA	ORIGEM/ESPÉCIE/RUBRICA	CATEGORIA ECONÔMICA
1.0.0.0.00.0.0.0000	RECEITAS CORRENTES			20.000
1.7.0.0.00.0.0.0000	TRANSFERÊNCIAS CORRENTES		20.000	
1.7.1.0.00.0.0.0000	TRANSFERÊNCIAS DA UNIÃO E DE SUAS ENTIDADES		10.000	
1.7.1.8.00.0.0.0000	TRANSFERÊNCIAS DA UNIÃO - ESPECÍFICAS DE ESTADOS, DF E MUNICÍPIOS		10.000	
1.7.1.8.10.0.0.0000	TRANSFERÊNCIAS DE CONVÊNIOS DA UNIÃO E DE SUAS ENTIDADES	10.000		
1.7.1.8.10.9.0.0000	OUTRAS TRANSFERÊNCIAS DE CONVÊNIOS DA UNIÃO	10.000		
1.7.1.8.10.9.1.0000	OUTRAS TRANSFERÊNCIAS DE CONVÊNIOS DA UNIÃO - PRINCIPAL	10.000		
1.7.1.8.10.9.1.0011 (280)	TRANSFERÊNCIAS DE CONVÊNIOS DA UNIÃO DESTINADAS A PROGRAMAS DE CONTROLE, TRANSPARÊNCIA E FISCALIZAÇÃO DA GESTÃO ADMINISTRATIVA - PRINCIPAL	10.000		
1.7.4.0.00.0.0.0000	TRANSFERÊNCIAS DE INSTITUIÇÕES PRIVADAS		10.000	
1.7.4.8.00.0.0.0000	TRANSFERÊNCIAS DE INSTITUIÇÕES PRIVADAS - ESPECÍFICAS DE ESTADOS, DF E MUNICÍPIOS		10.000	
1.7.4.8.10.0.0.0000	TRANSFERÊNCIA DE CONVÊNIOS DE INSTITUIÇÕES PRIVADAS	10.000		
1.7.4.8.10.1.0.0000	TRANSFERÊNCIA DE CONVÊNIOS DE INSTITUIÇÕES PRIVADAS - PRINCIPAL	10.000		
1.7.4.8.10.1.1.0012 (282)	TRANSF. DE CONVÊNIOS DE INST. PRIVADAS P/ CONTROLE, TRANSPARÊNCIA E FISCALIZAÇÃO DA GESTÃO ADMINISTRATIVA - PRINCIPAL	10.000		
2.0.0.0.00.0.0.0000	RECEITAS DE CAPITAL			30.000
2.4.0.0.00.0.0.0000	TRANSFERÊNCIAS DE CAPITAL		30.000	
2.4.1.0.00.0.0.0000	TRANSFERÊNCIAS DA UNIÃO E DE SUAS ENTIDADES		10.000	
2.4.1.8.00.0.0.0000	TRANSFERÊNCIAS DA UNIÃO - ESPECÍFICAS DE ESTADOS, DF E MUNICÍPIOS		10.000	
2.4.1.8.10.0.0.0000	TRANSFERÊNCIA DE CONVÊNIOS DA UNIÃO E DE SUAS ENTIDADES	10.000		
2.4.1.8.10.9.0.0000	OUTRAS TRANSFERÊNCIAS DE CONVÊNIOS DA UNIÃO	10.000		
2.4.1.8.10.9.1.0000	OUTRAS TRANSFERÊNCIAS DE CONVÊNIOS DA UNIÃO - PRINCIPAL	10.000		
2.4.1.8.10.9.1.0013 (280)	TRANSF. DE CONVÊNIOS DA UNIÃO P/ CONTROLE, TRANSPARÊNCIA E FISCALIZAÇÃO DA GESTÃO ADMINISTRATIVA - PRINCIPAL	10.000		
2.4.3.0.00.0.0.0000	TRANSFERÊNCIAS DOS MUNICÍPIOS E DE SUAS ENTIDADES		10.000	
2.4.3.8.00.0.0.0000	TRANSFERÊNCIAS DOS MUNICÍPIOS E DE SUAS ENTIDADES		10.000	
2.4.3.8.10.0.0.0000	TRANSFERÊNCIAS DE CONVÊNIOS DOS MUNICÍPIOS E DE SUAS ENTIDADES	10.000		
2.4.3.8.10.9.0.0000	OUTRAS TRANSFERÊNCIAS DE CONVÊNIOS DOS MUNICÍPIOS	10.000		
2.4.3.8.10.9.1.0000	OUTRAS TRANSFERÊNCIAS DE CONVÊNIOS DOS MUNICÍPIOS	10.000		
2.4.3.8.10.9.1.0003 (281)	TRANSF. DE CONV. DOS MUNICÍPIOS P/ CONTROLE, TRANSPARÊNCIA E FISCALIZAÇÃO DA GESTÃO ADMINISTRATIVA - PRINCIPAL	10.000		
2.4.4.0.00.0.0.0000	TRANSFERÊNCIAS DE INSTITUIÇÕES PRIVADAS		10.000	
2.4.4.8.00.0.0.0000	TRANSFERÊNCIAS DE INSTITUIÇÕES PRIVADAS - ESPECÍFICAS DE		10.000	



DEMONSTRATIVO DA RECEITA

R\$ 1,00

1501 - GABINETE DO SECRETÁRIO-CHEFE DA CONTROLADORIA-GERAL DO ESTADO

CÓDIGO	ESPECIFICAÇÃO	ALÍNEA / SUBALÍNEA	ORIGEM/ESPÉCIE/RUBRICA	CATEGORIA ECONÔMICA
	ESTADOS, DF E MUNICÍPIOS			
2.4.4.8.10.0.0.0000	TRANSFERÊNCIAS DE CONVÊNIO DE INSTITUIÇÕES PRIVADAS	10.000		
2.4.4.8.10.1.0.0000	TRANSFERÊNCIAS DE CONVÊNIO DE INSTITUIÇÕES PRIVADAS	10.000		
2.4.4.8.10.1.1.0000	TRANSFERÊNCIAS DE CONVÊNIO DE INSTITUIÇÕES PRIVADAS - PRINCIPAL	10.000		
2.4.4.8.10.1.1.0007 (282)	TRANSF. DE CONVÊNIO DE INST. PRIVADAS P/ CONTROLE, TRANSPARÊNCIA E FISCALIZAÇÃO DA GESTÃO ADMINISTRATIVA - PRINCIPAL	10.000		
	TOTAL DA RECEITA			50.000



ADMINISTRAÇÃO DIRETA

(R\$ 1,00)

DEMONSTRATIVO DAS DESPESAS POR FONTES DE RECURSOS, CONFORME OS PROJETOS, ATIVIDADES E OPERAÇÕES ESPECIAIS E AS CATEGORIAS ECONÔMICAS

1500 - CONTROLADORIA-GERAL DO ESTADO

1501 - GABINETE DO SECRETÁRIO-CHEFE DA CONTROLADORIA-GERAL DO ESTADO

CÓDIGO	ESPECIFICAÇÃO	TOTAL	PROJETOS	ATIVIDADES	OPERAÇÕES ESPECIAIS	RESERVA DE CONTINGÊNCIA	CATEGORIA ECONÔMICA	
							CORRENTE	CAPITAL
100	RECEITAS ORDINARIAS	47.860.000	280.000	47.580.000			47.810.000	50.000
280	CONVENIOS, AJUSTES E ACORDOS COM ORGAOS FEDERAIS	20.000		20.000			20.000	
281	CONVENIOS, AJUSTES E ACORDOS COM ORGAOS MUNICIPAIS	10.000		10.000			10.000	
282	OUTROS CONVENIOS, AJUSTES E ACORDOS	20.000		20.000			20.000	
	TOTAL	47.910.000	280.000	47.630.000			47.860.000	50.000




ADMINISTRAÇÃO DIRETA

(R\$ 1,00)

DEMONSTRATIVO DAS DESPESAS POR FONTES DE RECURSOS, CONFORME OS PROJETOS, ATIVIDADES E OPERAÇÕES ESPECIAIS E AS CATEGORIAS ECONÔMICAS

1600 - SECRETARIA DA CASA MILITAR

CÓDIGO	ESPECIFICAÇÃO	TOTAL	PROJETOS	ATIVIDADES	OPERAÇÕES ESPECIAIS	RESERVA DE CONTINGÊNCIA	CATEGORIA ECONÔMICA	
							CORRENTE	CAPITAL
100	RECEITAS ORDINARIAS	57.410.000		57.410.000			57.390.000	20.000
	TOTAL	57.410.000		57.410.000			57.390.000	20.000



ADMINISTRAÇÃO DIRETA

(R\$ 1,00)

DEMONSTRATIVO DAS DESPESAS POR FONTES DE RECURSOS, CONFORME OS PROJETOS, ATIVIDADES E OPERAÇÕES ESPECIAIS E AS CATEGORIAS ECONÔMICAS

1600 - SECRETARIA DA CASA MILITAR

1601 - GABINETE DO SECRETÁRIO-CHEFE DA CASA MILITAR

CÓDIGO	ESPECIFICAÇÃO	TOTAL	PROJETOS	ATIVIDADES	OPERAÇÕES ESPECIAIS	RESERVA DE CONTINGÊNCIA	CATEGORIA ECONÔMICA	
							CORRENTE	CAPITAL
100	RECEITAS ORDINARIAS	57.410.000		57.410.000			57.390.000	20.000
	TOTAL	57.410.000		57.410.000			57.390.000	20.000



ADMINISTRAÇÃO DIRETA

(R\$ 1,00)

DEMONSTRATIVO DAS DESPESAS POR FONTES DE RECURSOS, CONFORME OS PROJETOS, ATIVIDADES E OPERAÇÕES ESPECIAIS E AS CATEGORIAS ECONÔMICAS

1900 - SECRETARIA DO GOVERNO

CÓDIGO	ESPECIFICAÇÃO	TOTAL	PROJETOS	ATIVIDADES	OPERAÇÕES ESPECIAIS	RESERVA DE CONTINGÊNCIA	CATEGORIA ECONÔMICA	
							CORRENTE	CAPITAL
100	RECEITAS ORDINARIAS	33.800.000		33.800.000			26.790.000	7.010.000
280	CONVENIOS, AJUSTES E ACORDOS COM ORGAOS FEDERAIS	20.000		20.000			10.000	10.000
281	CONVENIOS, AJUSTES E ACORDOS COM ORGAOS MUNICIPAIS	10.000		10.000				10.000
282	OUTROS CONVENIOS, AJUSTES E ACORDOS	20.000		20.000			10.000	10.000
	TOTAL	33.850.000		33.850.000			26.810.000	7.040.000




DEMONSTRATIVO DA RECEITA

R\$ 1,00

1901 - GABINETE DO SECRETÁRIO DO GOVERNO

CÓDIGO	ESPECIFICAÇÃO	ALÍNEA / SUBALÍNEA	ORIGEM/ESPÉCIE/RUBRICA	CATEGORIA ECONÔMICA
1.0.0.0.00.0.0.0000	RECEITAS CORRENTES			20.000
1.7.0.0.00.0.0.0000	TRANSFERÊNCIAS CORRENTES		20.000	
1.7.1.0.00.0.0.0000	TRANSFERÊNCIAS DA UNIÃO E DE SUAS ENTIDADES		10.000	
1.7.1.8.00.0.0.0000	TRANSFERÊNCIAS DA UNIÃO - ESPECÍFICAS DE ESTADOS, DF E MUNICÍPIOS		10.000	
1.7.1.8.10.0.0.0000	TRANSFERÊNCIAS DE CONVÊNIO DA UNIÃO E DE SUAS ENTIDADES	10.000		
1.7.1.8.10.9.0.0000	OUTRAS TRANSFERÊNCIAS DE CONVÊNIO DA UNIÃO	10.000		
1.7.1.8.10.9.1.0000	OUTRAS TRANSFERÊNCIAS DE CONVÊNIO DA UNIÃO - PRINCIPAL	10.000		
1.7.1.8.10.9.1.0012 (280)	TRANSFERÊNCIAS DE CONVÊNIO DA UNIÃO DESTINADAS A PROGRAMAS DE GESTÃO E PLANEJAMENTO GOVERNAMENTAL ADMINISTRATIVO - PRINCIPAL	10.000		
1.7.4.0.00.0.0.0000	TRANSFERÊNCIAS DE INSTITUIÇÕES PRIVADAS		10.000	
1.7.4.8.00.0.0.0000	TRANSFERÊNCIAS DE INSTITUIÇÕES PRIVADAS - ESPECÍFICAS DE ESTADOS, DF E MUNICÍPIOS		10.000	
1.7.4.8.10.0.0.0000	TRANSFERÊNCIA DE CONVÊNIO DE INSTITUIÇÕES PRIVADAS	10.000		
1.7.4.8.10.1.0.0000	TRANSFERÊNCIA DE CONVÊNIO DE INSTITUIÇÕES PRIVADAS	10.000		
1.7.4.8.10.1.1.0000	TRANSFERÊNCIA DE CONVÊNIO DE INSTITUIÇÕES PRIVADAS - PRINCIPAL	10.000		
1.7.4.8.10.1.1.0013 (282)	TRANSF. DE CONVÊNIO DE INST. PRIVADAS P/ PROGRAMAS DE GESTÃO E PLANEJAMENTO GOVERNAMENTAL ADMINISTRATIVOS - PRINCIPAL	10.000		
2.0.0.0.00.0.0.0000	RECEITAS DE CAPITAL			30.000
2.4.0.0.00.0.0.0000	TRANSFERÊNCIAS DE CAPITAL		30.000	
2.4.1.0.00.0.0.0000	TRANSFERÊNCIAS DA UNIÃO E DE SUAS ENTIDADES		10.000	
2.4.1.8.00.0.0.0000	TRANSFERÊNCIAS DA UNIÃO - ESPECÍFICAS DE ESTADOS, DF E MUNICÍPIOS		10.000	
2.4.1.8.10.0.0.0000	TRANSFERÊNCIA DE CONVÊNIO DA UNIÃO E DE SUAS ENTIDADES	10.000		
2.4.1.8.10.9.0.0000	OUTRAS TRANSFERÊNCIAS DE CONVÊNIO DA UNIÃO	10.000		
2.4.1.8.10.9.1.0000	OUTRAS TRANSFERÊNCIAS DE CONVÊNIO DA UNIÃO - PRINCIPAL	10.000		
2.4.1.8.10.9.1.0014 (280)	TRANSF. DE CONVÊNIO DA UNIÃO P/ GESTÃO E PLANEJAMENTO GOVERNAMENTAL ADMINISTRATIVO - PRINCIPAL	10.000		
2.4.3.0.00.0.0.0000	TRANSFERÊNCIAS DOS MUNICÍPIOS E DE SUAS ENTIDADES		10.000	
2.4.3.8.00.0.0.0000	TRANSFERÊNCIAS DOS MUNICÍPIOS E DE SUAS ENTIDADES		10.000	
2.4.3.8.10.0.0.0000	TRANSFERÊNCIAS DE CONVÊNIO DOS MUNICÍPIOS E DE SUAS ENTIDADES	10.000		
2.4.3.8.10.9.0.0000	OUTRAS TRANSFERÊNCIAS DE CONVÊNIO DOS MUNICÍPIOS	10.000		
2.4.3.8.10.9.1.0000	OUTRAS TRANSFERÊNCIAS DE CONVÊNIO DOS MUNICÍPIOS	10.000		
2.4.3.8.10.9.1.0004 (281)	TRANSFERÊNCIAS DE CONVÊNIO DOS MUNICÍPIOS PARA GESTÃO E PLANEJAMENTO GOVERNAMENTAL ADMINISTRATIVO - PRINCIPAL	10.000		
2.4.4.0.00.0.0.0000	TRANSFERÊNCIAS DE INSTITUIÇÕES PRIVADAS		10.000	
2.4.4.8.00.0.0.0000	TRANSFERÊNCIAS DE INSTITUIÇÕES PRIVADAS - ESPECÍFICAS DE		10.000	



DEMONSTRATIVO DA RECEITA

R\$ 1,00

1901 - GABINETE DO SECRETÁRIO DO GOVERNO

CÓDIGO	ESPECIFICAÇÃO	ALÍNEA / SUBALÍNEA	ORIGEM/ESPÉCIE/RUBRICA	CATEGORIA ECONÔMICA
	ESTADOS, DF E MUNICÍPIOS			
2.4.4.8.10.0.0.0000	TRANSFERÊNCIAS DE CONVÊNIO DE INSTITUIÇÕES PRIVADAS	10.000		
2.4.4.8.10.1.0.0000	TRANSFERÊNCIAS DE CONVÊNIO DE INSTITUIÇÕES PRIVADAS	10.000		
2.4.4.8.10.1.1.0000	TRANSFERÊNCIAS DE CONVÊNIO DE INSTITUIÇÕES PRIVADAS - PRINCIPAL	10.000		
2.4.4.8.10.1.1.0008 (282)	TRANSF. DE CONVÊNIO DE INST. PRIVADAS P/ GESTÃO E PLANEJAMENTO GOVERNAMENTAL ADMINISTRATIVO - PRINCIPAL	10.000		
TOTAL DA RECEITA				50.000



ADMINISTRAÇÃO DIRETA

(R\$ 1,00)

DEMONSTRATIVO DAS DESPESAS POR FONTES DE RECURSOS, CONFORME OS PROJETOS, ATIVIDADES E OPERAÇÕES ESPECIAIS E AS CATEGORIAS ECONÔMICAS

1900 - SECRETARIA DO GOVERNO

1901 - GABINETE DO SECRETÁRIO DO GOVERNO

CÓDIGO	ESPECIFICAÇÃO	TOTAL	PROJETOS	ATIVIDADES	OPERAÇÕES ESPECIAIS	RESERVA DE CONTINGÊNCIA	CATEGORIA ECONÔMICA	
							CORRENTE	CAPITAL
100	RECEITAS ORDINARIAS	33.800.000		33.800.000			26.790.000	7.010.000
280	CONVENIOS, AJUSTES E ACORDOS COM ORGAOS FEDERAIS	20.000		20.000			10.000	10.000
281	CONVENIOS, AJUSTES E ACORDOS COM ORGAOS MUNICIPAIS	10.000		10.000				10.000
282	OUTROS CONVENIOS, AJUSTES E ACORDOS	20.000		20.000			10.000	10.000
	TOTAL	33.850.000		33.850.000			26.810.000	7.040.000




ADMINISTRAÇÃO DIRETA

(R\$ 1,00)

DEMONSTRATIVO DAS DESPESAS POR FONTES DE RECURSOS, CONFORME OS PROJETOS, ATIVIDADES E OPERAÇÕES ESPECIAIS E AS CATEGORIAS ECONÔMICAS

2200 - SECRETARIA DE EDUCAÇÃO, CULTURA E ESPORTE - SEDUCE

CÓDIGO	ESPECIFICAÇÃO	TOTAL	PROJETOS	ATIVIDADES	OPERAÇÕES ESPECIAIS	RESERVA DE CONTINGÊNCIA	CATEGORIA ECONÔMICA	
							CORRENTE	CAPITAL
100	RECEITAS ORDINARIAS	880.839.000	1.700.000	879.139.000		20.000	858.753.000	22.066.000
108	RECURSOS DO FUNDEB (E.C. Nº 53, DE 19/12/2006))	2.187.094.000	40.000	2.187.054.000			2.186.964.000	130.000
109	COTA-PARTE DO SALARIO EDUCACAO - COTA FEDERAL	62.105.000		62.105.000			62.105.000	
115	TRANSFERÊNCIAS DA UNIÃO - PRONATEC	31.454.000		31.454.000			31.454.000	
116	COTA-PARTE DO SALARIO-EDUCACAO - COTA ESTADUAL	175.897.000	77.537.000	98.360.000			121.917.000	53.980.000
223	TRANSFERENCIAS CORRENTES (UNIAO)	20.000		20.000			20.000	
224	TRANSFERENCIAS DE CAPITAL (UNIAO)	10.000		10.000				10.000
260	CONVENIOS, AJUSTES E ACORDOS COM ORGAOS FEDERAIS - EDUCAÇÃO	38.110.000	25.180.000	12.930.000			5.780.000	32.330.000
262	OUTROS CONVENIOS, AJUSTES E ACORDOS - EDUCAÇÃO	10.000		10.000			10.000	
280	CONVENIOS, AJUSTES E ACORDOS COM ORGAOS FEDERAIS	7.206.000	4.790.000	2.416.000			3.242.000	3.964.000
281	CONVENIOS, AJUSTES E ACORDOS COM ORGAOS MUNICIPAIS	50.000	10.000	40.000			50.000	
282	OUTROS CONVENIOS, AJUSTES E ACORDOS	10.000	10.000				10.000	
TOTAL		3.382.805.000	109.267.000	3.273.538.000		20.000	3.270.305.000	112.480.000




DEMONSTRATIVO DA RECEITA

R\$ 1,00

2201 - GABINETE DO SECRETÁRIO DE EDUCAÇÃO, CULTURA E ESPORTE

CÓDIGO	ESPECIFICAÇÃO	ALÍNEA / SUBALÍNEA	ORIGEM/ESPÉCIE/RUBRICA	CATEGORIA ECONÔMICA
1.0.0.0.00.0.0.0000	RECEITAS CORRENTES			30.000
1.3.0.0.00.0.0.0000	RECEITA PATRIMONIAL		30.000	
1.3.2.0.00.0.0.0000	VALORES MOBILIÁRIOS		30.000	
1.3.2.1.00.0.0.0000	JUROS E CORREÇÕES MONETÁRIAS		30.000	
1.3.2.1.00.1.0.0000	REMUNERAÇÃO DE DEPÓSITOS BANCÁRIOS	30.000		
1.3.2.1.00.1.1.0000	REMUNERAÇÃO DE DEPÓSITOS BANCÁRIOS - PRINCIPAL	30.000		
1.3.2.1.00.1.1.0003 (108)	RECEITA DE REMUNERAÇÃO DE DEPÓSITOS BANCÁRIOS DE RECURSOS VINCULADOS - FUNDEB - PRINCIPAL	30.000		
TOTAL DA RECEITA				30.000



ADMINISTRAÇÃO DIRETA


(R\$ 1,00)

DEMONSTRATIVO DAS DESPESAS POR FONTES DE RECURSOS, CONFORME OS PROJETOS, ATIVIDADES E OPERAÇÕES ESPECIAIS E AS CATEGORIAS ECONÔMICAS

2200 - SECRETARIA DE EDUCAÇÃO, CULTURA E ESPORTE - SEDUCE

2201 - GABINETE DO SECRETÁRIO DE EDUCAÇÃO, CULTURA E ESPORTE

CÓDIGO	ESPECIFICAÇÃO	TOTAL	PROJETOS	ATIVIDADES	OPERAÇÕES ESPECIAIS	RESERVA DE CONTINGÊNCIA	CATEGORIA ECONÔMICA	
							CORRENTE	CAPITAL
100	RECEITAS ORDINARIAS	872.639.000		872.639.000		20.000	852.528.000	20.091.000
108	RECURSOS DO FUNDEB (E.C. Nº 53, DE 19/12/2006))	1.605.381.000		1.605.381.000			1.605.371.000	10.000
116	COTA-PARTE DO SALARIO-EDUCACAO - COTA ESTADUAL	30.000		30.000			10.000	20.000
TOTAL		2.478.050.000		2.478.050.000		20.000	2.457.909.000	20.121.000




DEMONSTRATIVO DA RECEITA

R\$ 1,00

2202 - SUPERINTENDÊNCIA EXECUTIVA DE EDUCAÇÃO

CÓDIGO	ESPECIFICAÇÃO	ALÍNEA / SUBALÍNEA	ORIGEM/ESPÉCIE/RUBRICA	CATEGORIA ECONÔMICA
1.0.0.0.00.0.0.0000	RECEITAS CORRENTES			100.428.000
1.3.0.0.00.0.0.0000	RECEITA PATRIMONIAL		9.198.000	
1.3.2.0.00.0.0.0000	VALORES MOBILIÁRIOS		9.198.000	
1.3.2.1.00.0.0.0000	JUROS E CORREÇÕES MONETÁRIAS		9.198.000	
1.3.2.1.00.1.0.0000	REMUNERAÇÃO DE DEPÓSITOS BANCÁRIOS	9.198.000		
1.3.2.1.00.1.1.0000	REMUNERAÇÃO DE DEPÓSITOS BANCÁRIOS - PRINCIPAL	9.198.000		
1.3.2.1.00.1.1.0003 (108)	RECEITA DE REMUNERAÇÃO DE DEPÓSITOS BANCÁRIOS DE RECURSOS VINCULADOS - FUNDEB - PRINCIPAL	35.000		
1.3.2.1.00.1.1.0006 (280)	REMUNERAÇÃO DE DEPÓSITOS DE POUPANÇA - (CONVÊNIO COM A UNIÃO) - PRINCIPAL	5.752.000		
1.3.2.1.00.1.1.0007 (280)	RENDIMENTOS DE APLICAÇÕES DE CURTO PRAZO EM CONTA CORRENTE - CONVÊNIO COM A UNIÃO - PRINCIPAL	10.000		
1.3.2.1.00.1.1.0011 (115)	RENDIMENTOS DE APLICAÇÕES DE CURTO PRAZO EM CONTA CORRENTE - PRONATEC - PRINCIPAL	1.129.000		
1.3.2.1.00.1.1.0013 (116)	RENDIMENTOS APLICAÇÕES CURTO PRAZO EM CONTA CORRENTE - SALÁRIO EDUCAÇÃO - PRINCIPAL	932.000		
1.3.2.1.00.1.1.0025 (109)	REMUNERAÇÃO DEP. BANCÁRIOS DE REC. NÃO VINC. - RECURSOS DO FNDE - PRINCIPAL	1.340.000		
1.7.0.0.00.0.0.0000	TRANSFERÊNCIAS CORRENTES		91.210.000	
1.7.1.0.00.0.0.0000	TRANSFERÊNCIAS DA UNIÃO E DE SUAS ENTIDADES		91.190.000	
1.7.1.8.00.0.0.0000	TRANSFERÊNCIAS DA UNIÃO - ESPECÍFICAS DE ESTADOS, DF E MUNICÍPIOS		91.190.000	
1.7.1.8.05.0.0.0000	TRANSFERÊNCIAS DE RECURSOS DO FUNDO NACIONAL DO DESENVOLVIMENTO DA EDUCAÇÃO - FNDE	91.080.000		
1.7.1.8.05.3.0.0000	TRANSFERÊNCIAS DIRETAS DO FNDE REFERENTES AO PROGRAMA NACIONAL DE ALIMENTAÇÃO ESCOLAR - PNAE	60.651.000		
1.7.1.8.05.3.1.0000	TRANSFERÊNCIAS DIRETAS DO FNDE REFERENTES AO PROGRAMA NACIONAL DE ALIMENTAÇÃO ESCOLAR - PNAE - PRINCIPAL	60.651.000		
1.7.1.8.05.3.1.0001 (109)	TRANSFERÊNCIAS DIRETAS DO FNDE REFERENTES AO PROGRAMA NACIONAL DE ALIMENTAÇÃO ESCOLAR - PNAE - PRINCIPAL	60.651.000		
1.7.1.8.05.4.0.0000	TRANSFERÊNCIAS DIRETAS DO FNDE REFERENTES AO PROGRAMA NACIONAL DE APOIO AO TRANSPORTE DO ESCOLAR - PNATE	10.000		
1.7.1.8.05.4.1.0000	TRANSFERÊNCIAS DIRETAS DO FNDE REFERENTES AO PROGRAMA NACIONAL DE APOIO AO TRANSPORTE DO ESCOLAR - PNATE - PRINCIPAL	10.000		
1.7.1.8.05.4.1.0001 (109)	TRANSFERÊNCIAS DIRETAS DO FNDE REFERENTES AO PROGRAMA NACIONAL DE APOIO AO TRANSPORTE DO ESCOLAR - PNATE - PRINCIPAL	10.000		
1.7.1.8.05.9.0.0000	OUTRAS TRANSFERÊNCIAS DIRETAS DO FUNDO NACIONAL DO DESENVOLVIMENTO DA EDUCAÇÃO - FNDE	30.419.000		
1.7.1.8.05.9.1.0000	TRANSFERÊNCIAS DIRETAS DO PROGRAMA DE APOIO À ALFABETIZAÇÃO E À EDUCAÇÃO DE JOVENS E ADULTOS - BRALF - PRINCIPAL	30.419.000		
1.7.1.8.05.9.1.0001 (109)	TRANSFERÊNCIAS DIRETAS DO PROGRAMA DE APOIO À ALFABETIZAÇÃO E À EDUCAÇÃO DE JOVENS E ADULTOS -	94.000		




DEMONSTRATIVO DA RECEITA

R\$ 1,00

2202 - SUPERINTENDÊNCIA EXECUTIVA DE EDUCAÇÃO

CÓDIGO	ESPECIFICAÇÃO	ALÍNEA / SUBALÍNEA	ORIGEM/ESPÉCIE/RUBRICA	CATEGORIA ECONÔMICA
1.7.1.8.05.9.1.0002 (115)	BRALF - PRINCIPAL TRANSFERÊNCIAS DIRETAS DO FNDE REFERENTES AO PROGRAMA NACIONAL DE APOIO AO ENSINO TÉCNICO - PRONATEC - PRINCIPAL	30.325.000		
1.7.1.8.10.0.0.0000	TRANSFERÊNCIAS DE CONVÊNIO DA UNIÃO E DE SUAS ENTIDADES	110.000		
1.7.1.8.10.2.0.0000	TRANSFERÊNCIAS DE CONVÊNIO DA UNIÃO DESTINADAS A PROGRAMAS DE EDUCAÇÃO	110.000		
1.7.1.8.10.2.1.0000	TRANSFERÊNCIAS DE CONVÊNIO DA UNIÃO DESTINADAS A PROGRAMAS DE EDUCAÇÃO - PRINCIPAL	110.000		
1.7.1.8.10.2.1.0002 (260)	TRANSFERÊNCIAS DE CONVÊNIO DA UNIÃO DESTINADAS A PROGRAMAS DE EDUCAÇÃO	110.000		
1.7.3.0.00.0.0.0000	TRANSFERÊNCIAS DOS MUNICÍPIOS E DE SUAS ENTIDADES		10.000	
1.7.3.8.00.0.0.0000	TRANSFERÊNCIAS DOS MUNICÍPIOS -ESPECÍFICAS DE ESTADOS, DF E MUNICÍPIOS		10.000	
1.7.3.8.10.0.0.0000	TRANSFERÊNCIA DE CONVÊNIO DOS MUNICÍPIOS E DE SUAS ENTIDADES	10.000		
1.7.3.8.10.9.0.0000	OUTRAS TRANSFERÊNCIAS DE CONVÊNIO DOS MUNICÍPIOS	10.000		
1.7.3.8.10.9.1.0000	OUTRAS TRANSFERÊNCIAS DE CONVÊNIO DOS MUNICÍPIOS - PRINCIPAL	10.000		
1.7.3.8.10.9.1.0002 (281)	TRANSFERÊNCIAS DE CONVÊNIO DOS MUNICÍPIOS PARA A ÁREA ADMINISTRATIVA - CUSTEIO	10.000		
1.7.4.0.00.0.0.0000	TRANSFERÊNCIAS DE INSTITUIÇÕES PRIVADAS		10.000	
1.7.4.8.00.0.0.0000	TRANSFERÊNCIAS DE INSTITUIÇÕES PRIVADAS - ESPECÍFICAS DE ESTADOS, DF E MUNICÍPIOS		10.000	
1.7.4.8.10.0.0.0000	TRANSFERÊNCIA DE CONVÊNIO DE INSTITUIÇÕES PRIVADAS	10.000		
1.7.4.8.10.1.0.0000	TRANSFERÊNCIA DE CONVÊNIO DE INSTITUIÇÕES PRIVADAS	10.000		
1.7.4.8.10.1.1.0000	TRANSFERÊNCIA DE CONVÊNIO DE INSTITUIÇÕES PRIVADAS - PRINCIPAL	10.000		
1.7.4.8.10.1.1.0017 (262)	TRANSFERÊNCIAS DE CONVÊNIO DE INSTITUIÇÕES PRIVADAS PARA PROGRAMAS DE EDUCAÇÃO	10.000		
1.9.0.0.00.0.0.0000	OUTRAS RECEITAS CORRENTES		20.000	
1.9.2.0.00.0.0.0000	INDENIZAÇÕES, RESTITUIÇÕES E RESSARCIMENTOS		20.000	
1.9.2.2.00.0.0.0000	RESTITUIÇÕES		20.000	
1.9.2.2.06.0.0.0000	RESTITUIÇÃO DE DESPESAS DE EXERCÍCIOS ANTERIORES	20.000		
1.9.2.2.06.1.0.0000	RESTITUIÇÃO DE DESPESAS DE EXERCÍCIOS ANTERIORES	20.000		
1.9.2.2.06.1.1.0000	RESTITUIÇÃO DE DESPESAS DE EXERCÍCIOS ANTERIORES - PRINCIPAL	20.000		
1.9.2.2.06.1.1.0009 (116)	DEVOLUÇÃO DE REPASSE REALIZADO A UNID. ADM. EM EXERCÍCIOS ANTERIORES (FONTE 116) - PRINCIPAL	10.000		
1.9.2.2.06.1.1.0018 (109)	DEVOLUÇÃO DE REPASSE REALIZADO A UNID. ADM. EM EXERCÍCIOS ANTERIORES (FONTE 109) - PRINCIPAL	10.000		
2.0.0.0.00.0.0.0000	RECEITAS DE CAPITAL			
2.4.0.0.00.0.0.0000	TRANSFERÊNCIAS DE CAPITAL		38.020.000	38.020.000
2.4.1.0.00.0.0.0000	TRANSFERÊNCIAS DA UNIÃO E DE SUAS ENTIDADES		38.000.000	
2.4.1.8.00.0.0.0000	TRANSFERÊNCIAS DA UNIÃO - ESPECÍFICAS DE ESTADOS, DF E MUNICÍPIOS		38.000.000	



DEMONSTRATIVO DA RECEITA

R\$ 1,00

2202 - SUPERINTENDÊNCIA EXECUTIVA DE EDUCAÇÃO

CÓDIGO	ESPECIFICAÇÃO	ALÍNEA / SUBALÍNEA	ORIGEM/ESPÉCIE/RUBRICA	CATEGORIA ECONÔMICA
2.4.1.8.10.0.0.0000	TRANSFERÊNCIA DE CONVÊNIO DA UNIÃO E DE SUAS ENTIDADES	38.000.000		
2.4.1.8.10.2.0.0000	TRANSFERÊNCIAS DE CONVÊNIO DA UNIÃO DESTINADAS A PROGRAMAS DE EDUCAÇÃO	38.000.000		
2.4.1.8.10.2.1.0000	TRANSFERÊNCIAS DE CONVÊNIO DA UNIÃO DESTINADAS A PROGRAMAS DE EDUCAÇÃO - PRINCIPAL	38.000.000		
2.4.1.8.10.2.1.0003 (260)	TRANSFERÊNCIAS DE CONVÊNIO DA UNIÃO DESTINADAS A PROGRAMAS DE EDUCAÇÃO	38.000.000		
2.4.3.0.00.0.0.0000	TRANSFERÊNCIAS DOS MUNICÍPIOS E DE SUAS ENTIDADES		10.000	
2.4.3.8.00.0.0.0000	TRANSFERÊNCIAS DOS MUNICÍPIOS E DE SUAS ENTIDADES		10.000	
2.4.3.8.10.0.0.0000	TRANSFERÊNCIAS DE CONVÊNIO DOS MUNICÍPIOS E DE SUAS ENTIDADES	10.000		
2.4.3.8.10.9.0.0000	OUTRAS TRANSFERÊNCIAS DE CONVÊNIO DOS MUNICÍPIOS	10.000		
2.4.3.8.10.9.1.0000	OUTRAS TRANSFERÊNCIAS DE CONVÊNIO DOS MUNICÍPIOS	10.000		
2.4.3.8.10.9.1.0005 (281)	TRANSFERÊNCIAS DE CONVÊNIO DOS MUNICÍPIOS DESTINADOS A PROGRAMAS DE EDUCAÇÃO - PRINCIPAL	10.000		
2.4.4.0.00.0.0.0000	TRANSFERÊNCIAS DE INSTITUIÇÕES PRIVADAS		10.000	
2.4.4.8.00.0.0.0000	TRANSFERÊNCIAS DE INSTITUIÇÕES PRIVADAS - ESPECÍFICAS DE ESTADOS, DF E MUNICÍPIOS		10.000	
2.4.4.8.10.0.0.0000	TRANSFERÊNCIAS DE CONVÊNIO DE INSTITUIÇÕES PRIVADAS	10.000		
2.4.4.8.10.1.0.0000	TRANSFERÊNCIAS DE CONVÊNIO DE INSTITUIÇÕES PRIVADAS	10.000		
2.4.4.8.10.1.1.0000	TRANSFERÊNCIAS DE CONVÊNIO DE INSTITUIÇÕES PRIVADAS - PRINCIPAL	10.000		
2.4.4.8.10.1.1.0004 (282)	TRANSF. DE CONVÊNIO DE INSTITUIÇÕES PRIVADAS P/ PROGRAMAS DE EDUCAÇÃO - PRINCIPAL	10.000		

TOTAL DA RECEITA

138.448.000



ADMINISTRAÇÃO DIRETA


(R\$ 1,00)

DEMONSTRATIVO DAS DESPESAS POR FONTES DE RECURSOS, CONFORME OS PROJETOS, ATIVIDADES E OPERAÇÕES ESPECIAIS E AS CATEGORIAS ECONÔMICAS

2200 - SECRETARIA DE EDUCAÇÃO, CULTURA E ESPORTE - SEDUCE

2202 - SUPERINTENDÊNCIA EXECUTIVA DE EDUCAÇÃO

CÓDIGO	ESPECIFICAÇÃO	TOTAL	PROJETOS	ATIVIDADES	OPERAÇÕES ESPECIAIS	RESERVA DE CONTINGÊNCIA	CATEGORIA ECONÔMICA	
							CORRENTE	CAPITAL
100	RECEITAS ORDINARIAS	1.000.000	250.000	750.000			525.000	475.000
108	RECURSOS DO FUNDEB (E.C. Nº 53, DE 19/12/2006))	581.713.000	40.000	581.673.000			581.593.000	120.000
109	COTA-PARTE DO SALARIO EDUCACAO - COTA FEDERAL	62.105.000		62.105.000			62.105.000	
115	TRANSFERÊNCIAS DA UNIÃO - PRONATEC	31.454.000		31.454.000			31.454.000	
116	COTA-PARTE DO SALARIO-EDUCACAO - COTA ESTADUAL	175.867.000	77.537.000	98.330.000			121.907.000	53.960.000
260	CONVENIOS, AJUSTES E ACORDOS COM ORGAOS FEDERAIS - EDUCAÇÃO	38.110.000	25.180.000	12.930.000			5.780.000	32.330.000
262	OUTROS CONVENIOS, AJUSTES E ACORDOS - EDUCAÇÃO	10.000		10.000			10.000	
280	CONVENIOS, AJUSTES E ACORDOS COM ORGAOS FEDERAIS	5.762.000	4.180.000	1.582.000			1.992.000	3.770.000
281	CONVENIOS, AJUSTES E ACORDOS COM ORGAOS MUNICIPAIS	20.000	10.000	10.000			20.000	
282	OUTROS CONVENIOS, AJUSTES E ACORDOS	10.000	10.000				10.000	
	TOTAL	896.051.000	107.207.000	788.844.000			805.396.000	90.655.000




DEMONSTRATIVO DA RECEITA

R\$ 1,00

2203 - SUPERINTENDÊNCIA EXECUTIVA DE CULTURA

CÓDIGO	ESPECIFICAÇÃO	ALÍNEA / SUBALÍNEA	ORIGEM/ESPÉCIE/RUBRICA	CATEGORIA ECONÔMICA
1.0.0.0.00.0.0.0000	RECEITAS CORRENTES			90.000
1.3.0.0.00.0.0.0000	RECEITA PATRIMONIAL			
1.3.2.0.00.0.0.0000	VALORES MOBILIÁRIOS		70.000	
1.3.2.1.00.0.0.0000	JUROS E CORREÇÕES MONETÁRIAS		70.000	
1.3.2.1.00.1.0.0000	REMUNERAÇÃO DE DEPÓSITOS BANCÁRIOS	70.000	70.000	
1.3.2.1.00.1.1.0000	REMUNERAÇÃO DE DEPÓSITOS BANCÁRIOS - PRINCIPAL	70.000		
1.3.2.1.00.1.1.0006 (280)	REMUNERAÇÃO DE DEPÓSITOS DE POUPANÇA - (CONVÊNIO COM A UNIÃO) - PRINCIPAL	60.000		
1.3.2.1.00.1.1.0007 (280)	RENDIMENTOS DE APLICAÇÕES DE CURTO PRAZO EM CONTA CORRENTE - CONVÊNIOS COM A UNIÃO - PRINCIPAL	10.000		
1.7.0.0.00.0.0.0000	TRANSFERÊNCIAS CORRENTES		10.000	
1.7.1.0.00.0.0.0000	TRANSFERÊNCIAS DA UNIÃO E DE SUAS ENTIDADES		10.000	
1.7.1.8.00.0.0.0000	TRANSFERÊNCIAS DA UNIÃO - ESPECÍFICAS DE ESTADOS, DF E MUNICÍPIOS		10.000	
1.7.1.8.10.0.0.0000	TRANSFERÊNCIAS DE CONVÊNIOS DA UNIÃO E DE SUAS ENTIDADES	10.000		
1.7.1.8.10.9.0.0000	OUTRAS TRANSFERÊNCIAS DE CONVÊNIOS DA UNIÃO	10.000		
1.7.1.8.10.9.1.0000	OUTRAS TRANSFERÊNCIAS DE CONVÊNIOS DA UNIÃO - PRINCIPAL	10.000		
1.7.1.8.10.9.1.0020 (280)	TRANSFERÊNCIAS DE CONVÊNIOS DA UNIÃO DESTINADAS A PROGRAMAS DE ESPORTE - PRINCIPAL	10.000		
1.9.0.0.00.0.0.0000	OUTRAS RECEITAS CORRENTES		10.000	
1.9.2.0.00.0.0.0000	INDENIZAÇÕES, RESTITUIÇÕES E RESSARCIMENTOS		10.000	
1.9.2.2.00.0.0.0000	RESTITUIÇÕES		10.000	
1.9.2.2.99.0.0.0000	OUTRAS RESTITUIÇÕES	10.000		
1.9.2.2.99.1.0.0000	OUTRAS RESTITUIÇÕES	10.000		
1.9.2.2.99.1.1.0000	OUTRAS RESTITUIÇÕES - PRINCIPAL	10.000		
1.9.2.2.99.1.1.0014 (280)	RESTITUIÇÃO SALDO REC. CONVÊNIOS / INST. CONGÊNERES - RECURSO CONCEDENTE - PRINCIPAL	10.000		
2.0.0.0.00.0.0.0000	RECEITAS DE CAPITAL			30.000
2.4.0.0.00.0.0.0000	TRANSFERÊNCIAS DE CAPITAL		30.000	
2.4.1.0.00.0.0.0000	TRANSFERÊNCIAS DA UNIÃO E DE SUAS ENTIDADES		10.000	
2.4.1.8.00.0.0.0000	TRANSFERÊNCIAS DA UNIÃO - ESPECÍFICAS DE ESTADOS, DF E MUNICÍPIOS		10.000	
2.4.1.8.10.0.0.0000	TRANSFERÊNCIA DE CONVÊNIOS DA UNIÃO E DE SUAS ENTIDADES	10.000		
2.4.1.8.10.9.0.0000	OUTRAS TRANSFERÊNCIAS DE CONVÊNIOS DA UNIÃO	10.000		
2.4.1.8.10.9.1.0000	OUTRAS TRANSFERÊNCIAS DE CONVÊNIOS DA UNIÃO - PRINCIPAL	10.000		
2.4.1.8.10.9.1.0017 (280)	TRANSFERÊNCIAS DE CONVÊNIOS DA UNIÃO DESTINADAS A PROGRAMAS DE ESPORTE - PRINCIPAL	10.000		
2.4.3.0.00.0.0.0000	TRANSFERÊNCIAS DOS MUNICÍPIOS E DE SUAS ENTIDADES		20.000	
2.4.3.8.00.0.0.0000	TRANSFERÊNCIAS DOS MUNICÍPIOS E DE SUAS ENTIDADES		20.000	
2.4.3.8.10.0.0.0000	TRANSFERÊNCIAS DE CONVÊNIOS DOS MUNICÍPIOS E DE SUAS ENTIDADES	20.000		
2.4.3.8.10.9.0.0000	OUTRAS TRANSFERÊNCIAS DE CONVÊNIOS DOS MUNICÍPIOS	20.000		




DEMONSTRATIVO DA RECEITA

R\$ 1,00

2203 - SUPERINTENDÊNCIA EXECUTIVA DE CULTURA

CÓDIGO	ESPECIFICAÇÃO	ALÍNEA / SUBALÍNEA	ORIGEM/ESPÉCIE/RUBRICA	CATEGORIA ECONÔMICA
2.4.3.8.10.9.1.0000	OUTRAS TRANSFERÊNCIAS DE CONVÊNIOS DOS MUNICÍPIOS	20.000		
2.4.3.8.10.9.1.0008 (281)	TRANSFERÊNCIAS DE CONVÊNIOS DOS MUNICÍPIOS DESTINADAS A PROGRAMAS DE CULTURA	20.000		
TOTAL DA RECEITA				120.000



ADMINISTRAÇÃO DIRETA

(R\$ 1,00)

DEMONSTRATIVO DAS DESPESAS POR FONTES DE RECURSOS, CONFORME OS PROJETOS, ATIVIDADES E OPERAÇÕES ESPECIAIS E AS CATEGORIAS ECONÔMICAS

2200 - SECRETARIA DE EDUCAÇÃO, CULTURA E ESPORTE - SEDUCE

2203 - SUPERINTENDÊNCIA EXECUTIVA DE CULTURA

CÓDIGO	ESPECIFICAÇÃO	TOTAL	PROJETOS	ATIVIDADES	OPERAÇÕES ESPECIAIS	RESERVA DE CONTINGÊNCIA	CATEGORIA ECONÔMICA	
							CORRENTE	CAPITAL
100	RECEITAS ORDINARIAS	3.900.000	720.000	3.180.000			3.300.000	600.000
280	CONVENIOS, AJUSTES E ACORDOS COM ORGAOS FEDERAIS	100.000	20.000	80.000			50.000	50.000
281	CONVENIOS, AJUSTES E ACORDOS COM ORGAOS MUNICIPAIS	20.000		20.000			20.000	
	TOTAL	4.020.000	740.000	3.280.000			3.370.000	650.000



DEMONSTRATIVO DA RECEITA

R\$ 1,00

2204 - SUPERINTENDÊNCIA EXECUTIVA DE ESPORTE E LAZER

CÓDIGO	ESPECIFICAÇÃO	ALÍNEA / SUBALÍNEA	ORIGEM/ESPÉCIE/RUBRICA	CATEGORIA ECONÔMICA
1.0.0.0.00.0.0.0000	RECEITAS CORRENTES			662.000
1.3.0.0.00.0.0.0000	RECEITA PATRIMONIAL			
1.3.2.0.00.0.0.0000	VALORES MOBILIÁRIOS		40.000	
1.3.2.1.00.0.0.0000	JUROS E CORREÇÕES MONETÁRIAS		40.000	
1.3.2.1.00.1.0.0000	REMUNERAÇÃO DE DEPÓSITOS BANCÁRIOS	40.000	40.000	
1.3.2.1.00.1.1.0000	REMUNERAÇÃO DE DEPÓSITOS BANCÁRIOS - PRINCIPAL	40.000		
1.3.2.1.00.1.1.0006 (280)	REMUNERAÇÃO DE DEPÓSITOS DE POUPANÇA - (CONVÊNIO COM A UNIÃO) - PRINCIPAL	10.000		
1.3.2.1.00.1.1.0007 (280)	RENDIMENTOS DE APLICAÇÕES DE CURTO PRAZO EM CONTA CORRENTE - CONVÊNIOS COM A UNIÃO - PRINCIPAL	10.000		
1.3.2.1.00.1.1.0023 (223)	REMUNERAÇÃO DEP. BANCÁRIOS DE REC. NÃO VINC. - OUTRAS TRANSFERÊNCIAS UNIÃO (TRANSF. CORRENTE) - PRINCIPAL	10.000		
1.3.2.1.00.1.1.0024 (224)	REMUNERAÇÃO DEP. BANCÁRIOS DE REC. NÃO VINC. - OUTRAS TRANSFERÊNCIAS UNIÃO (TRANSF. CAPITAL) - PRINCIPAL	10.000		
1.7.0.0.00.0.0.0000	TRANSFERÊNCIAS CORRENTES		622.000	
1.7.1.0.00.0.0.0000	TRANSFERÊNCIAS DA UNIÃO E DE SUAS ENTIDADES		622.000	
1.7.1.8.00.0.0.0000	TRANSFERÊNCIAS DA UNIÃO - ESPECÍFICAS DE ESTADOS, DF E MUNICÍPIOS		622.000	
1.7.1.8.10.0.0.0000	TRANSFERÊNCIAS DE CONVÊNIOS DA UNIÃO E DE SUAS ENTIDADES	612.000		
1.7.1.8.10.9.0.0000	OUTRAS TRANSFERÊNCIAS DE CONVÊNIOS DA UNIÃO	612.000		
1.7.1.8.10.9.1.0000	OUTRAS TRANSFERÊNCIAS DE CONVÊNIOS DA UNIÃO - PRINCIPAL	612.000		
1.7.1.8.10.9.1.0020 (280)	TRANSFERÊNCIAS DE CONVÊNIOS DA UNIÃO DESTINADAS A PROGRAMAS DE ESPORTE - PRINCIPAL	612.000		
1.7.1.8.99.0.0.0000	OUTRAS TRANSFERÊNCIAS DA UNIÃO	10.000		
1.7.1.8.99.1.0.0000	OUTRAS TRANSFERÊNCIAS DA UNIÃO	10.000		
1.7.1.8.99.1.1.0000	OUTRAS TRANSFERÊNCIAS DA UNIÃO - PRINCIPAL	10.000		
1.7.1.8.99.1.1.0010 (223)	TRANSFERÊNCIAS DE RECURSOS DA LEI Nº 9.615 (LEI PELÉ)	10.000		
2.0.0.0.00.0.0.0000	RECEITAS DE CAPITAL			722.000
2.4.0.0.00.0.0.0000	TRANSFERÊNCIAS DE CAPITAL		722.000	
2.4.1.0.00.0.0.0000	TRANSFERÊNCIAS DA UNIÃO E DE SUAS ENTIDADES		712.000	
2.4.1.8.00.0.0.0000	TRANSFERÊNCIAS DA UNIÃO - ESPECÍFICAS DE ESTADOS, DF E MUNICÍPIOS		712.000	
2.4.1.8.10.0.0.0000	TRANSFERÊNCIA DE CONVÊNIOS DA UNIÃO E DE SUAS ENTIDADES	712.000		
2.4.1.8.10.9.0.0000	OUTRAS TRANSFERÊNCIAS DE CONVÊNIOS DA UNIÃO	712.000		
2.4.1.8.10.9.1.0000	OUTRAS TRANSFERÊNCIAS DE CONVÊNIOS DA UNIÃO - PRINCIPAL	712.000		
2.4.1.8.10.9.1.0017 (280)	TRANSFERÊNCIAS DE CONVÊNIOS DA UNIÃO DESTINADAS A PROGRAMAS DE ESPORTE - PRINCIPAL	712.000		
2.4.3.0.00.0.0.0000	TRANSFERÊNCIAS DOS MUNICÍPIOS E DE SUAS ENTIDADES		10.000	
2.4.3.8.00.0.0.0000	TRANSFERÊNCIAS DOS MUNICÍPIOS E DE SUAS ENTIDADES		10.000	
2.4.3.8.10.0.0.0000	TRANSFERÊNCIAS DE CONVÊNIOS DOS MUNICÍPIOS E DE SUAS ENTIDADES	10.000		
2.4.3.8.10.9.0.0000	OUTRAS TRANSFERÊNCIAS DE CONVÊNIOS DOS MUNICÍPIOS	10.000		




DEMONSTRATIVO DA RECEITA

R\$ 1,00

2204 - SUPERINTENDÊNCIA EXECUTIVA DE ESPORTE E LAZER

CÓDIGO	ESPECIFICAÇÃO	ALÍNEA / SUBALÍNEA	ORIGEM/ESPÉCIE/RUBRICA	CATEGORIA ECONÔMICA
2.4.3.8.10.9.1.0000	OUTRAS TRANSFERÊNCIAS DE CONVÊNIO DOS MUNICÍPIOS	10.000		
2.4.3.8.10.9.1.0007 (281)	TRANSFERÊNCIAS DE CONVÊNIO DOS MUNICÍPIOS DESTINADAS A PROGRAMAS DE ESPORTE	10.000		
TOTAL DA RECEITA				1.384.000



ADMINISTRAÇÃO DIRETA

(R\$ 1,00)

DEMONSTRATIVO DAS DESPESAS POR FONTES DE RECURSOS, CONFORME OS PROJETOS, ATIVIDADES E OPERAÇÕES ESPECIAIS E AS CATEGORIAS ECONÔMICAS

2200 - SECRETARIA DE EDUCAÇÃO, CULTURA E ESPORTE - SEDUCE

2204 - SUPERINTENDÊNCIA EXECUTIVA DE ESPORTE E LAZER

CÓDIGO	ESPECIFICAÇÃO	TOTAL	PROJETOS	ATIVIDADES	OPERAÇÕES ESPECIAIS	RESERVA DE CONTINGÊNCIA	CATEGORIA ECONÔMICA	
							CORRENTE	CAPITAL
100	RECEITAS ORDINARIAS	3.300.000	730.000	2.570.000			2.400.000	900.000
223	TRANSFERÊNCIAS CORRENTES (UNIAO)	20.000		20.000			20.000	
224	TRANSFERENCIAS DE CAPITAL (UNIAO)	10.000		10.000				10.000
280	CONVENIOS, AJUSTES E ACORDOS COM ORGAOS FEDERAIS	1.344.000	590.000	754.000			1.200.000	144.000
281	CONVENIOS, AJUSTES E ACORDOS COM ORGAOS MUNICIPAIS	10.000		10.000			10.000	
	TOTAL	4.684.000	1.320.000	3.364.000			3.630.000	1.054.000




ADMINISTRAÇÃO DIRETA

(R\$ 1,00)

DEMONSTRATIVO DAS DESPESAS POR FONTES DE RECURSOS, CONFORME OS PROJETOS, ATIVIDADES E OPERAÇÕES ESPECIAIS E AS CATEGORIAS ECONÔMICAS

2300 - SECRETARIA DA FAZENDA

CÓDIGO	ESPECIFICAÇÃO	TOTAL	PROJETOS	ATIVIDADES	OPERAÇÕES ESPECIAIS	RESERVA DE CONTINGÊNCIA	CATEGORIA ECONÔMICA	
							CORRENTE	CAPITAL
100	RECEITAS ORDINARIAS	2.571.205.000	60.000	635.740.000	1.935.405.000		1.846.255.000	724.950.000
110	OPERACOES DE CREDITO INTERNAS	200.000		100.000	100.000			200.000
111	OPERACOES DE CREDITO EXTERNAS	20.740.000	17.243.000	3.476.000	21.000		3.999.000	16.741.000
117	COTA-PARTE DA CONTRIBUIÇÃO DE INTERVENÇÃO NO DOMINIO ECONOMICO - CIDE	635.000			635.000		635.000	
118	COTA-PARTE DO FUNDO ESPECIAL DO PETRÓLEO - FEP	115.000			115.000		115.000	
123	RECURSOS VINCULADOS AOS DEPÓSITOS JUDICIAIS	12.000.000			12.000.000		12.000.000	
	TOTAL	2.604.895.000	17.303.000	639.316.000	1.948.276.000		1.863.004.000	741.891.000



ADMINISTRAÇÃO DIRETA

(R\$ 1,00)

DEMONSTRATIVO DAS DESPESAS POR FONTES DE RECURSOS, CONFORME OS PROJETOS, ATIVIDADES E OPERAÇÕES ESPECIAIS E AS CATEGORIAS ECONÔMICAS

2300 - SECRETARIA DA FAZENDA

2301 - GABINETE DO SECRETÁRIO DA FAZENDA

CÓDIGO	ESPECIFICAÇÃO	TOTAL	PROJETOS	ATIVIDADES	OPERAÇÕES ESPECIAIS	RESERVA DE CONTINGÊNCIA	CATEGORIA ECONÔMICA	
							CORRENTE	CAPITAL
100	RECEITAS ORDINARIAS	635.800.000	60.000	635.740.000			635.690.000	110.000
110	OPERACOES DE CREDITO INTERNAS	100.000		100.000				100.000
111	OPERACOES DE CREDITO EXTERNAS	20.719.000	17.243.000	3.476.000			3.999.000	16.720.000
	TOTAL	656.619.000	17.303.000	639.316.000			639.689.000	16.930.000



ADMINISTRAÇÃO DIRETA


(R\$ 1,00)

DEMONSTRATIVO DAS DESPESAS POR FONTES DE RECURSOS, CONFORME OS PROJETOS, ATIVIDADES E OPERAÇÕES ESPECIAIS E AS CATEGORIAS ECONÔMICAS

2300 - SECRETARIA DA FAZENDA

2302 - ENCARGOS FINANCEIROS DO ESTADO

CÓDIGO	ESPECIFICAÇÃO	TOTAL	PROJETOS	ATIVIDADES	OPERAÇÕES ESPECIAIS	RESERVA DE CONTINGÊNCIA	CATEGORIA ECONÔMICA	
							CORRENTE	CAPITAL
100	RECEITAS ORDINARIAS	1.755.805.000			1.755.805.000		1.030.965.000	724.840.000
110	OPERACOES DE CREDITO INTERNAS	100.000			100.000			100.000
111	OPERACOES DE CREDITO EXTERNAS	21.000			21.000			21.000
117	COTA-PARTE DA CONTRIBUIÇÃO DE INTERVENÇÃO NO DOMINIO ECONOMICO - CIDE	635.000			635.000		635.000	
118	COTA-PARTE DO FUNDO ESPECIAL DO PETRÓLEO - FEP	115.000			115.000		115.000	
	TOTAL	1.756.676.000			1.756.676.000		1.031.715.000	724.961.000



ADMINISTRAÇÃO DIRETA

(R\$ 1,00)

DEMONSTRATIVO DAS DESPESAS POR FONTES DE RECURSOS, CONFORME OS PROJETOS, ATIVIDADES E OPERAÇÕES ESPECIAIS E AS CATEGORIAS ECONÔMICAS

2300 - SECRETARIA DA FAZENDA

2304 - ENCARGOS ESPECIAIS

CÓDIGO	ESPECIFICAÇÃO	TOTAL	PROJETOS	ATIVIDADES	OPERAÇÕES ESPECIAIS	RESERVA DE CONTINGÊNCIA	CATEGORIA ECONÔMICA	
							CORRENTE	CAPITAL
100	RECEITAS ORDINARIAS	179.600.000			179.600.000		179.600.000	
123	RECURSOS VINCULADOS AOS DEPÓSITOS JUDICIAIS	12.000.000			12.000.000		12.000.000	
	TOTAL	191.600.000			191.600.000		191.600.000	




ADMINISTRAÇÃO DIRETA

(R\$ 1,00)

DEMONSTRATIVO DAS DESPESAS POR FONTES DE RECURSOS, CONFORME OS PROJETOS, ATIVIDADES E OPERAÇÕES ESPECIAIS E AS CATEGORIAS ECONÔMICAS

2700 - SECRETARIA DE GESTÃO E PLANEJAMENTO

CÓDIGO	ESPECIFICAÇÃO	TOTAL	PROJETOS	ATIVIDADES	OPERAÇÕES ESPECIAIS	RESERVA DE CONTINGÊNCIA	CATEGORIA ECONÔMICA	
							CORRENTE	CAPITAL
100	RECEITAS ORDINARIAS	953.654.000	5.280.000	322.629.000	625.745.000	570.225.000	346.747.000	36.682.000
280	CONVENIOS, AJUSTES E ACORDOS COM ORGAOS FEDERAIS	50.000	20.000	30.000			50.000	
281	CONVENIOS, AJUSTES E ACORDOS COM ORGAOS MUNICIPAIS	20.000	20.000				20.000	
282	OUTROS CONVENIOS, AJUSTES E ACORDOS	20.000	20.000				20.000	
	TOTAL	953.744.000	5.340.000	322.659.000	625.745.000	570.225.000	346.837.000	36.682.000




DEMONSTRATIVO DA RECEITA

R\$ 1,00

2701 - GABINETE DO SECRETÁRIO DE GESTÃO E PLANEJAMENTO

CÓDIGO	ESPECIFICAÇÃO	ALÍNEA / SUBALÍNEA	ORIGEM/ESPÉCIE/RUBRICA	CATEGORIA ECONÔMICA
1.0.0.0.00.0.0.0000	RECEITAS CORRENTES			10.000
1.3.0.0.00.0.0.0000	RECEITA PATRIMONIAL		10.000	
1.3.2.0.00.0.0.0000	VALORES MOBILIÁRIOS		10.000	
1.3.2.1.00.0.0.0000	JUROS E CORREÇÕES MONETÁRIAS		10.000	
1.3.2.1.00.1.0.0000	REMUNERAÇÃO DE DEPÓSITOS BANCÁRIOS	10.000		
1.3.2.1.00.1.1.0000	REMUNERAÇÃO DE DEPÓSITOS BANCÁRIOS - PRINCIPAL	10.000		
1.3.2.1.00.1.1.0007 (280)	RENDIMENTOS DE APLICAÇÕES DE CURTO PRAZO EM CONTA CORRENTE - CONVÊNIOS COM A UNIÃO - PRINCIPAL	10.000		
	TOTAL DA RECEITA			10.000



ADMINISTRAÇÃO DIRETA


(R\$ 1,00)

DEMONSTRATIVO DAS DESPESAS POR FONTES DE RECURSOS, CONFORME OS PROJETOS, ATIVIDADES E OPERAÇÕES ESPECIAIS E AS CATEGORIAS ECONÔMICAS

2700 - SECRETARIA DE GESTÃO E PLANEJAMENTO

2701 - GABINETE DO SECRETÁRIO DE GESTÃO E PLANEJAMENTO

CÓDIGO	ESPECIFICAÇÃO	TOTAL	PROJETOS	ATIVIDADES	OPERAÇÕES ESPECIAIS	RESERVA DE CONTINGÊNCIA	CATEGORIA ECONÔMICA	
							CORRENTE	CAPITAL
100	RECEITAS ORDINARIAS	224.009.000		224.009.000			223.909.000	100.000
280	CONVENIOS, AJUSTES E ACORDOS COM ORGAOS FEDERAIS	10.000		10.000			10.000	
	TOTAL	224.019.000		224.019.000			223.919.000	100.000



ADMINISTRAÇÃO DIRETA


(R\$ 1,00)

DEMONSTRATIVO DAS DESPESAS POR FONTES DE RECURSOS, CONFORME OS PROJETOS, ATIVIDADES E OPERAÇÕES ESPECIAIS E AS CATEGORIAS ECONÔMICAS

2700 - SECRETARIA DE GESTÃO E PLANEJAMENTO

2702 - ENCARGOS GERAIS DO ESTADO

CÓDIGO	ESPECIFICAÇÃO	TOTAL	PROJETOS	ATIVIDADES	OPERAÇÕES ESPECIAIS	RESERVA DE CONTINGÊNCIA	CATEGORIA ECONÔMICA	
							CORRENTE	CAPITAL
100	RECEITAS ORDINARIAS	656.235.000		30.490.000	625.745.000	570.225.000	54.138.000	31.872.000
	TOTAL	656.235.000		30.490.000	625.745.000	570.225.000	54.138.000	31.872.000



DEMONSTRATIVO DA RECEITA

R\$ 1,00

2703 - SUPERINTENDÊNCIA EXECUTIVA DE PLANEJAMENTO

CÓDIGO	ESPECIFICAÇÃO	ALÍNEA / SUBALÍNEA	ORIGEM/ESPÉCIE/RUBRICA	CATEGORIA ECONÔMICA
1.0.0.0.00.0.0.0000	RECEITAS CORRENTES			30.000
1.7.0.0.00.0.0.0000	TRANSFERÊNCIAS CORRENTES		30.000	
1.7.1.0.00.0.0.0000	TRANSFERÊNCIAS DA UNIÃO E DE SUAS ENTIDADES		10.000	
1.7.1.8.00.0.0.0000	TRANSFERÊNCIAS DA UNIÃO - ESPECÍFICAS DE ESTADOS, DF E MUNICÍPIOS		10.000	
1.7.1.8.10.0.0.0000	TRANSFERÊNCIAS DE CONVÊNIO DA UNIÃO E DE SUAS ENTIDADES	10.000		
1.7.1.8.10.9.0.0000	OUTRAS TRANSFERÊNCIAS DE CONVÊNIO DA UNIÃO	10.000		
1.7.1.8.10.9.1.0000	OUTRAS TRANSFERÊNCIAS DE CONVÊNIO DA UNIÃO - PRINCIPAL	10.000		
1.7.1.8.10.9.1.0012 (280)	TRANSFERÊNCIAS DE CONVÊNIO DA UNIÃO DESTINADAS A PROGRAMAS DE GESTÃO E PLANEJAMENTO GOVERNAMENTAL ADMINISTRATIVO - PRINCIPAL	10.000		
1.7.3.0.00.0.0.0000	TRANSFERÊNCIAS DOS MUNICÍPIOS E DE SUAS ENTIDADES		10.000	
1.7.3.8.00.0.0.0000	TRANSFERÊNCIAS DOS MUNICÍPIOS -ESPECÍFICAS DE ESTADOS, DF E MUNICÍPIOS		10.000	
1.7.3.8.10.0.0.0000	TRANSFERÊNCIA DE CONVÊNIO DOS MUNICÍPIOS E DE SUAS ENTIDADES	10.000		
1.7.3.8.10.9.0.0000	OUTRAS TRANSFERÊNCIAS DE CONVÊNIO DOS MUNICÍPIOS	10.000		
1.7.3.8.10.9.1.0000	OUTRAS TRANSFERÊNCIAS DE CONVÊNIO DOS MUNICÍPIOS - PRINCIPAL	10.000		
1.7.3.8.10.9.1.0002 (281)	TRANSFERÊNCIAS DE CONVÊNIO DOS MUNICÍPIOS PARA A ÁREA ADMINISTRATIVA - CUSTEIO	10.000		
1.7.4.0.00.0.0.0000	TRANSFERÊNCIAS DE INSTITUIÇÕES PRIVADAS		10.000	
1.7.4.8.00.0.0.0000	TRANSFERÊNCIAS DE INSTITUIÇÕES PRIVADAS - ESPECÍFICAS DE ESTADOS, DF E MUNICÍPIOS		10.000	
1.7.4.8.10.0.0.0000	TRANSFERÊNCIA DE CONVÊNIO DE INSTITUIÇÕES PRIVADAS	10.000		
1.7.4.8.10.1.0.0000	TRANSFERÊNCIA DE CONVÊNIO DE INSTITUIÇÕES PRIVADAS	10.000		
1.7.4.8.10.1.1.0000	TRANSFERÊNCIA DE CONVÊNIO DE INSTITUIÇÕES PRIVADAS - PRINCIPAL	10.000		
1.7.4.8.10.1.1.0013 (282)	TRANSF. DE CONVÊNIO DE INST. PRIVADAS P/ PROGRAMAS DE GESTÃO E PLANEJAMENTO GOVERNAMENTAL ADMINISTRATIVOS - PRINCIPAL	10.000		
2.0.0.0.00.0.0.0000	RECEITAS DE CAPITAL			30.000
2.4.0.0.00.0.0.0000	TRANSFERÊNCIAS DE CAPITAL		30.000	
2.4.1.0.00.0.0.0000	TRANSFERÊNCIAS DA UNIÃO E DE SUAS ENTIDADES		10.000	
2.4.1.8.00.0.0.0000	TRANSFERÊNCIAS DA UNIÃO - ESPECÍFICAS DE ESTADOS, DF E MUNICÍPIOS		10.000	
2.4.1.8.10.0.0.0000	TRANSFERÊNCIA DE CONVÊNIO DA UNIÃO E DE SUAS ENTIDADES	10.000		
2.4.1.8.10.9.0.0000	OUTRAS TRANSFERÊNCIAS DE CONVÊNIO DA UNIÃO	10.000		
2.4.1.8.10.9.1.0000	OUTRAS TRANSFERÊNCIAS DE CONVÊNIO DA UNIÃO - PRINCIPAL	10.000		
2.4.1.8.10.9.1.0014 (280)	TRANSF. DE CONVÊNIO DA UNIÃO P/ GESTÃO E PLANEJAMENTO GOVERNAMENTAL ADMINISTRATIVO - PRINCIPAL	10.000		
2.4.3.0.00.0.0.0000	TRANSFERÊNCIAS DOS MUNICÍPIOS E DE SUAS ENTIDADES		10.000	



DEMONSTRATIVO DA RECEITA


R\$ 1,00

2703 - SUPERINTENDÊNCIA EXECUTIVA DE PLANEJAMENTO

CÓDIGO	ESPECIFICAÇÃO	ALÍNEA / SUBALÍNEA	ORIGEM/ESPÉCIE/RUBRICA	CATEGORIA ECONÔMICA
2.4.3.8.00.0.0.0000	TRANSFERÊNCIAS DOS MUNICÍPIOS E DE SUAS ENTIDADES			10.000
2.4.3.8.10.0.0.0000	TRANSFERÊNCIAS DE CONVÊNIO DOS MUNICÍPIOS E DE SUAS ENTIDADES	10.000		
2.4.3.8.10.9.0.0000	OUTRAS TRANSFERÊNCIAS DE CONVÊNIO DOS MUNICÍPIOS	10.000		
2.4.3.8.10.9.1.0000	OUTRAS TRANSFERÊNCIAS DE CONVÊNIO DOS MUNICÍPIOS	10.000		
2.4.3.8.10.9.1.0004 (281)	TRANSFERÊNCIAS DE CONVÊNIO DOS MUNICÍPIOS PARA GESTÃO E PLANEJAMENTO GOVERNAMENTAL ADMINISTRATIVO - PRINCIPAL	10.000		
2.4.4.0.00.0.0.0000	TRANSFERÊNCIAS DE INSTITUIÇÕES PRIVADAS		10.000	
2.4.4.8.00.0.0.0000	TRANSFERÊNCIAS DE INSTITUIÇÕES PRIVADAS - ESPECÍFICAS DE ESTADOS, DF E MUNICÍPIOS		10.000	
2.4.4.8.10.0.0.0000	TRANSFERÊNCIAS DE CONVÊNIO DE INSTITUIÇÕES PRIVADAS	10.000		
2.4.4.8.10.1.0.0000	TRANSFERÊNCIAS DE CONVÊNIO DE INSTITUIÇÕES PRIVADAS	10.000		
2.4.4.8.10.1.1.0000	TRANSFERÊNCIAS DE CONVÊNIO DE INSTITUIÇÕES PRIVADAS - PRINCIPAL	10.000		
2.4.4.8.10.1.1.0008 (282)	TRANSF. DE CONVÊNIO DE INST. PRIVADAS P/ GESTÃO E PLANEJAMENTO GOVERNAMENTAL ADMINISTRATIVO - PRINCIPAL	10.000		

TOTAL DA RECEITA

60.000



ADMINISTRAÇÃO DIRETA

(R\$ 1,00)

DEMONSTRATIVO DAS DESPESAS POR FONTES DE RECURSOS, CONFORME OS PROJETOS, ATIVIDADES E OPERAÇÕES ESPECIAIS E AS CATEGORIAS ECONÔMICAS

2700 - SECRETARIA DE GESTÃO E PLANEJAMENTO

2703 - SUPERINTENDÊNCIA EXECUTIVA DE PLANEJAMENTO

CÓDIGO	ESPECIFICAÇÃO	TOTAL	PROJETOS	ATIVIDADES	OPERAÇÕES ESPECIAIS	RESERVA DE CONTINGÊNCIA	CATEGORIA ECONÔMICA	
							CORRENTE	CAPITAL
100	RECEITAS ORDINARIAS	210.000	80.000	130.000			70.000	140.000
280	CONVENIOS, AJUSTES E ACORDOS COM ORGAOS FEDERAIS	20.000	20.000				20.000	
281	CONVENIOS, AJUSTES E ACORDOS COM ORGAOS MUNICIPAIS	20.000	20.000				20.000	
282	OUTROS CONVENIOS, AJUSTES E ACORDOS	20.000	20.000				20.000	
	TOTAL	270.000	140.000	130.000			130.000	140.000




DEMONSTRATIVO DA RECEITA

R\$ 1,00

2704 - SUPERINTENDÊNCIA EXECUTIVA DE GESTÃO

CÓDIGO	ESPECIFICAÇÃO	ALÍNEA / SUBALÍNEA	ORIGEM/ESPÉCIE/RUBRICA	CATEGORIA ECONÔMICA
1.0.0.0.00.0.0.0000	RECEITAS CORRENTES			20.000
1.7.0.0.00.0.0.0000	TRANSFERÊNCIAS CORRENTES		20.000	
1.7.1.0.00.0.0.0000	TRANSFERÊNCIAS DA UNIÃO E DE SUAS ENTIDADES		20.000	
1.7.1.8.00.0.0.0000	TRANSFERÊNCIAS DA UNIÃO - ESPECÍFICAS DE ESTADOS, DF E MUNICÍPIOS		20.000	
1.7.1.8.10.0.0.0000	TRANSFERÊNCIAS DE CONVÊNIOS DA UNIÃO E DE SUAS ENTIDADES	20.000		
1.7.1.8.10.9.0.0000	OUTRAS TRANSFERÊNCIAS DE CONVÊNIOS DA UNIÃO	20.000		
1.7.1.8.10.9.1.0000	OUTRAS TRANSFERÊNCIAS DE CONVÊNIOS DA UNIÃO - PRINCIPAL	20.000		
1.7.1.8.10.9.1.0012 (280)	TRANSFERÊNCIAS DE CONVÊNIOS DA UNIÃO DESTINADAS A PROGRAMAS DE GESTÃO E PLANEJAMENTO GOVERNAMENTAL ADMINISTRATIVO - PRINCIPAL	20.000		
TOTAL DA RECEITA				20.000



ADMINISTRAÇÃO DIRETA

(R\$ 1,00)

DEMONSTRATIVO DAS DESPESAS POR FONTES DE RECURSOS, CONFORME OS PROJETOS, ATIVIDADES E OPERAÇÕES ESPECIAIS E AS CATEGORIAS ECONÔMICAS

2700 - SECRETARIA DE GESTÃO E PLANEJAMENTO

2704 - SUPERINTENDÊNCIA EXECUTIVA DE GESTÃO

CÓDIGO	ESPECIFICAÇÃO	TOTAL	PROJETOS	ATIVIDADES	OPERAÇÕES ESPECIAIS	RESERVA DE CONTINGÊNCIA	CATEGORIA ECONÔMICA	
							CORRENTE	CAPITAL
100	RECEITAS ORDINARIAS	73.200.000	5.200.000	68.000.000			68.630.000	4.570.000
280	CONVENIOS, AJUSTES E ACORDOS COM ORGAOS FEDERAIS	20.000		20.000			20.000	
	TOTAL	73.220.000	5.200.000	68.020.000			68.650.000	4.570.000



ADMINISTRAÇÃO DIRETA

(R\$ 1,00)

DEMONSTRATIVO DAS DESPESAS POR FONTES DE RECURSOS, CONFORME OS PROJETOS, ATIVIDADES E OPERAÇÕES ESPECIAIS E AS CATEGORIAS ECONÔMICAS
2800 - SECRETARIA DA SAÚDE

CÓDIGO	ESPECIFICAÇÃO	TOTAL	PROJETOS	ATIVIDADES	OPERAÇÕES ESPECIAIS	RESERVA DE CONTINGÊNCIA	CATEGORIA ECONÔMICA	
							CORRENTE	CAPITAL
100	RECEITAS ORDINARIAS	1.000.000			1.000.000		1.000.000	
	TOTAL	1.000.000			1.000.000		1.000.000	



ADMINISTRAÇÃO DIRETA


(R\$ 1,00)

DEMONSTRATIVO DAS DESPESAS POR FONTES DE RECURSOS, CONFORME OS PROJETOS, ATIVIDADES E OPERAÇÕES ESPECIAIS E AS CATEGORIAS ECONÔMICAS

2800 - SECRETARIA DA SAÚDE

2801 - GABINETE DO SECRETÁRIO DA SAÚDE

CÓDIGO	ESPECIFICAÇÃO	TOTAL	PROJETOS	ATIVIDADES	OPERAÇÕES ESPECIAIS	RESERVA DE CONTINGÊNCIA	CATEGORIA ECONÔMICA	
							CORRENTE	CAPITAL
100	RECEITAS ORDINARIAS	1.000.000			1.000.000		1.000.000	
	TOTAL	1.000.000			1.000.000		1.000.000	



ADMINISTRAÇÃO DIRETA

(R\$ 1,00)

DEMONSTRATIVO DAS DESPESAS POR FONTES DE RECURSOS, CONFORME OS PROJETOS, ATIVIDADES E OPERAÇÕES ESPECIAIS E AS CATEGORIAS ECONÔMICAS

2900 - SECRETARIA DE ESTADO DE SEGURANÇA PÚBLICA

CÓDIGO	ESPECIFICAÇÃO	TOTAL	PROJETOS	ATIVIDADES	OPERAÇÕES ESPECIAIS	RESERVA DE CONTINGÊNCIA	CATEGORIA ECONÔMICA	
							CORRENTE	CAPITAL
100	RECEITAS ORDINARIAS	3.057.330.000	4.300.000	3.053.030.000			3.041.571.000	15.759.000
110	OPERACOES DE CREDITO INTERNAS	100.000	60.000	40.000			40.000	60.000
280	CONVENIOS, AJUSTES E ACORDOS COM ORGAOS FEDERAIS	9.597.000	1.334.000	8.263.000			200.000	9.397.000
	TOTAL	3.067.027.000	5.694.000	3.061.333.000			3.041.811.000	25.216.000



DEMONSTRATIVO DA RECEITA

R\$ 1,00

2901 - GABINETE DO SECRETÁRIO DE ESTADO DE SEGURANÇA PÚBLICA

CÓDIGO	ESPECIFICAÇÃO	ALÍNEA / SUBALÍNEA	ORIGEM/ESPÉCIE/RUBRICA	CATEGORIA ECONÔMICA
1.0.0.0.00.0.0.0000	RECEITAS CORRENTES			2.437.000
1.3.0.0.00.0.0.0000	RECEITA PATRIMONIAL			
1.3.2.0.00.0.0.0000	VALORES MOBILIÁRIOS		2.367.000	
1.3.2.1.00.0.0.0000	JUROS E CORREÇÕES MONETÁRIAS		2.367.000	
1.3.2.1.00.1.0.0000	REMUNERAÇÃO DE DEPÓSITOS BANCÁRIOS	2.367.000	2.367.000	
1.3.2.1.00.1.1.0000	REMUNERAÇÃO DE DEPÓSITOS BANCÁRIOS - PRINCIPAL	2.367.000		
1.3.2.1.00.1.1.0006 (280)	REMUNERAÇÃO DE DEPÓSITOS DE POUPANÇA - (CONVÊNIO COM A UNIÃO) - PRINCIPAL	1.020.000		
1.3.2.1.00.1.1.0007 (280)	RENDIMENTOS DE APLICAÇÕES DE CURTO PRAZO EM CONTA CORRENTE - CONVÊNIOS COM A UNIÃO - PRINCIPAL	1.347.000		
1.7.0.0.00.0.0.0000	TRANSFERÊNCIAS CORRENTES		70.000	
1.7.1.0.00.0.0.0000	TRANSFERÊNCIAS DA UNIÃO E DE SUAS ENTIDADES		70.000	
1.7.1.8.00.0.0.0000	TRANSFERÊNCIAS DA UNIÃO - ESPECÍFICAS DE ESTADOS, DF E MUNICÍPIOS		70.000	
1.7.1.8.10.0.0.0000	TRANSFERÊNCIAS DE CONVÊNIOS DA UNIÃO E DE SUAS ENTIDADES	70.000		
1.7.1.8.10.9.0.0000	OUTRAS TRANSFERÊNCIAS DE CONVÊNIOS DA UNIÃO	70.000		
1.7.1.8.10.9.1.0000	OUTRAS TRANSFERÊNCIAS DE CONVÊNIOS DA UNIÃO - PRINCIPAL	70.000		
1.7.1.8.10.9.1.0008 (280)	TRANSF. CONV. UNIÃO PARA SEG. PÚBLICA - RECURSOS PARA CUSTEIO DE DESPESAS CORRENTES - PRINCIPAL	70.000		
2.0.0.0.00.0.0.0000	RECEITAS DE CAPITAL			6.840.000
2.4.0.0.00.0.0.0000	TRANSFERÊNCIAS DE CAPITAL		6.840.000	
2.4.1.0.00.0.0.0000	TRANSFERÊNCIAS DA UNIÃO E DE SUAS ENTIDADES		6.840.000	
2.4.1.8.00.0.0.0000	TRANSFERÊNCIAS DA UNIÃO - ESPECÍFICAS DE ESTADOS, DF E MUNICÍPIOS		6.840.000	
2.4.1.8.10.0.0.0000	TRANSFERÊNCIA DE CONVÊNIOS DA UNIÃO E DE SUAS ENTIDADES	6.840.000		
2.4.1.8.10.9.0.0000	OUTRAS TRANSFERÊNCIAS DE CONVÊNIOS DA UNIÃO	6.840.000		
2.4.1.8.10.9.1.0000	OUTRAS TRANSFERÊNCIAS DE CONVÊNIOS DA UNIÃO - PRINCIPAL	6.840.000		
2.4.1.8.10.9.1.0009 (280)	TRANSF. CONV. UNIÃO PARA SEG. PÚBLICA - RECURSOS PARA AQUISIÇÃO DE EQUIPAMENTOS E OU BENS PERMANENTES	6.840.000		
TOTAL DA RECEITA				9.277.000



ADMINISTRAÇÃO DIRETA

(R\$ 1,00)

DEMONSTRATIVO DAS DESPESAS POR FONTES DE RECURSOS, CONFORME OS PROJETOS, ATIVIDADES E OPERAÇÕES ESPECIAIS E AS CATEGORIAS ECONÔMICAS

2900 - SECRETARIA DE ESTADO DE SEGURANÇA PÚBLICA

2901 - GABINETE DO SECRETÁRIO DE ESTADO DE SEGURANÇA PÚBLICA

CÓDIGO	ESPECIFICAÇÃO	TOTAL	PROJETOS	ATIVIDADES	OPERAÇÕES ESPECIAIS	RESERVA DE CONTINGÊNCIA	CATEGORIA ECONÔMICA	
							CORRENTE	CAPITAL
100	RECEITAS ORDINARIAS	243.400.000	20.000	243.380.000			238.320.000	5.080.000
110	OPERACOES DE CREDITO INTERNAS	100.000	60.000	40.000			40.000	60.000
280	CONVENIOS, AJUSTES E ACORDOS COM ORGAOS FEDERAIS	9.277.000	1.274.000	8.003.000			60.000	9.217.000
	TOTAL	252.777.000	1.354.000	251.423.000			238.420.000	14.357.000



ADMINISTRAÇÃO DIRETA


(R\$ 1,00)

DEMONSTRATIVO DAS DESPESAS POR FONTES DE RECURSOS, CONFORME OS PROJETOS, ATIVIDADES E OPERAÇÕES ESPECIAIS E AS CATEGORIAS ECONÔMICAS

2900 - SECRETARIA DE ESTADO DE SEGURANÇA PÚBLICA

2902 - POLÍCIA MILITAR

CÓDIGO	ESPECIFICAÇÃO	TOTAL	PROJETOS	ATIVIDADES	OPERAÇÕES ESPECIAIS	RESERVA DE CONTINGÊNCIA	CATEGORIA ECONÔMICA	
							CORRENTE	CAPITAL
100	RECEITAS ORDINARIAS	1.590.200.000	2.000.000	1.588.200.000			1.584.050.000	6.150.000
	TOTAL	1.590.200.000	2.000.000	1.588.200.000			1.584.050.000	6.150.000



ADMINISTRAÇÃO DIRETA

(R\$ 1,00)

DEMONSTRATIVO DAS DESPESAS POR FONTES DE RECURSOS, CONFORME OS PROJETOS, ATIVIDADES E OPERAÇÕES ESPECIAIS E AS CATEGORIAS ECONÔMICAS

2900 - SECRETARIA DE ESTADO DE SEGURANÇA PÚBLICA

2903 - CORPO DE BOMBEIROS MILITAR

CÓDIGO	ESPECIFICAÇÃO	TOTAL	PROJETOS	ATIVIDADES	OPERAÇÕES ESPECIAIS	RESERVA DE CONTINGÊNCIA	CATEGORIA ECONÔMICA	
							CORRENTE	CAPITAL
100	RECEITAS ORDINARIAS	376.400.000	230.000	376.170.000			376.380.000	20.000
	TOTAL	376.400.000	230.000	376.170.000			376.380.000	20.000




DEMONSTRATIVO DA RECEITA

R\$ 1,00

2904 - POLÍCIA CIVIL

CÓDIGO	ESPECIFICAÇÃO	ALÍNEA / SUBALÍNEA	ORIGEM/ESPÉCIE/RUBRICA	CATEGORIA ECONÔMICA
1.0.0.0.00.0.0.0000	RECEITAS CORRENTES			20.000
1.7.0.0.00.0.0.0000	TRANSFERÊNCIAS CORRENTES		20.000	
1.7.1.0.00.0.0.0000	TRANSFERÊNCIAS DA UNIÃO E DE SUAS ENTIDADES		20.000	
1.7.1.8.00.0.0.0000	TRANSFERÊNCIAS DA UNIÃO - ESPECÍFICAS DE ESTADOS, DF E MUNICÍPIOS		20.000	
1.7.1.8.10.0.0.0000	TRANSFERÊNCIAS DE CONVÊNIO DA UNIÃO E DE SUAS ENTIDADES	20.000		
1.7.1.8.10.9.0.0000	OUTRAS TRANSFERÊNCIAS DE CONVÊNIO DA UNIÃO	20.000		
1.7.1.8.10.9.1.0000	OUTRAS TRANSFERÊNCIAS DE CONVÊNIO DA UNIÃO - PRINCIPAL	20.000		
1.7.1.8.10.9.1.0014 (280)	TRANSFERÊNCIAS DE CONVÊNIO DA UNIÃO DESTINADAS A PROGRAMAS DE PRESERVAÇÃO DO MEIO AMBIENTE - PRINCIPAL	20.000		
2.0.0.0.00.0.0.0000	RECEITAS DE CAPITAL			40.000
2.4.0.0.00.0.0.0000	TRANSFERÊNCIAS DE CAPITAL		40.000	
2.4.1.0.00.0.0.0000	TRANSFERÊNCIAS DA UNIÃO E DE SUAS ENTIDADES		40.000	
2.4.1.8.00.0.0.0000	TRANSFERÊNCIAS DA UNIÃO - ESPECÍFICAS DE ESTADOS, DF E MUNICÍPIOS		40.000	
2.4.1.8.10.0.0.0000	TRANSFERÊNCIA DE CONVÊNIO DA UNIÃO E DE SUAS ENTIDADES	40.000		
2.4.1.8.10.9.0.0000	OUTRAS TRANSFERÊNCIAS DE CONVÊNIO DA UNIÃO	40.000		
2.4.1.8.10.9.1.0000	OUTRAS TRANSFERÊNCIAS DE CONVÊNIO DA UNIÃO - PRINCIPAL	40.000		
2.4.1.8.10.9.1.0002 (280)	TRANSFERÊNCIAS DE CONVÊNIO DA UNIÃO DESTINADOS PARA O SETOR DE TURISMO - PRINCIPAL	10.000		
2.4.1.8.10.9.1.0008 (280)	TRANSF. CONV. UNIÃO PARA SEG. PÚBLICA - RECURSOS PARA INFRAESTRUTURA FÍSICA	10.000		
2.4.1.8.10.9.1.0009 (280)	TRANSF. CONV. UNIÃO PARA SEG. PÚBLICA - RECURSOS PARA AQUISIÇÃO DE EQUIPAMENTOS E OU BENS PERMANENTES	20.000		
TOTAL DA RECEITA				60.000



ADMINISTRAÇÃO DIRETA

(R\$ 1,00)

DEMONSTRATIVO DAS DESPESAS POR FONTES DE RECURSOS, CONFORME OS PROJETOS, ATIVIDADES E OPERAÇÕES ESPECIAIS E AS CATEGORIAS ECONÔMICAS

2900 - SECRETARIA DE ESTADO DE SEGURANÇA PÚBLICA

2904 - POLÍCIA CIVIL

CÓDIGO	ESPECIFICAÇÃO	TOTAL	PROJETOS	ATIVIDADES	OPERAÇÕES ESPECIAIS	RESERVA DE CONTINGÊNCIA	CATEGORIA ECONÔMICA	
							CORRENTE	CAPITAL
100	RECEITAS ORDINARIAS	557.500.000	40.000	557.460.000			556.760.000	740.000
280	CONVENIOS, AJUSTES E ACORDOS COM ORGAOS FEDERAIS	60.000	40.000	20.000			30.000	30.000
	TOTAL	557.560.000	80.000	557.480.000			556.790.000	770.000




DEMONSTRATIVO DA RECEITA

R\$ 1,00

2905 - SUPERINTENDÊNCIA EXECUTIVA DE AÇÕES E OPERAÇÕES INTEGRADAS

CÓDIGO	ESPECIFICAÇÃO	ALÍNEA / SUBALÍNEA	ORIGEM/ESPÉCIE/RUBRICA	CATEGORIA ECONÔMICA
1.0.0.0.00.0.0.0000	RECEITAS CORRENTES			30.000
1.7.0.0.00.0.0.0000	TRANSFERÊNCIAS CORRENTES		30.000	
1.7.1.0.00.0.0.0000	TRANSFERÊNCIAS DA UNIÃO E DE SUAS ENTIDADES		30.000	
1.7.1.8.00.0.0.0000	TRANSFERÊNCIAS DA UNIÃO - ESPECÍFICAS DE ESTADOS, DF E MUNICÍPIOS		30.000	
1.7.1.8.10.0.0.0000	TRANSFERÊNCIAS DE CONVÊNIO DA UNIÃO E DE SUAS ENTIDADES	30.000		
1.7.1.8.10.9.0.0000	OUTRAS TRANSFERÊNCIAS DE CONVÊNIO DA UNIÃO	30.000		
1.7.1.8.10.9.1.0000	OUTRAS TRANSFERÊNCIAS DE CONVÊNIO DA UNIÃO - PRINCIPAL	30.000		
1.7.1.8.10.9.1.0008 (280)	TRANSF. CONV. UNIÃO PARA SEG. PÚBLICA - RECURSOS PARA CUSTEIO DE DESPESAS CORRENTES - PRINCIPAL	30.000		
2.0.0.0.00.0.0.0000	RECEITAS DE CAPITAL			30.000
2.4.0.0.00.0.0.0000	TRANSFERÊNCIAS DE CAPITAL		30.000	
2.4.1.0.00.0.0.0000	TRANSFERÊNCIAS DA UNIÃO E DE SUAS ENTIDADES		30.000	
2.4.1.8.00.0.0.0000	TRANSFERÊNCIAS DA UNIÃO - ESPECÍFICAS DE ESTADOS, DF E MUNICÍPIOS		30.000	
2.4.1.8.10.0.0.0000	TRANSFERÊNCIA DE CONVÊNIO DA UNIÃO E DE SUAS ENTIDADES	30.000		
2.4.1.8.10.9.0.0000	OUTRAS TRANSFERÊNCIAS DE CONVÊNIO DA UNIÃO	30.000		
2.4.1.8.10.9.1.0000	OUTRAS TRANSFERÊNCIAS DE CONVÊNIO DA UNIÃO - PRINCIPAL	30.000		
2.4.1.8.10.9.1.0009 (280)	TRANSF. CONV. UNIÃO PARA SEG. PÚBLICA - RECURSOS PARA AQUISIÇÃO DE EQUIPAMENTOS E OU BENS PERMANENTES	30.000		
TOTAL DA RECEITA				60.000



ADMINISTRAÇÃO DIRETA

(R\$ 1,00)

DEMONSTRATIVO DAS DESPESAS POR FONTES DE RECURSOS, CONFORME OS PROJETOS, ATIVIDADES E OPERAÇÕES ESPECIAIS E AS CATEGORIAS ECONÔMICAS

2900 - SECRETARIA DE ESTADO DE SEGURANÇA PÚBLICA

2905 - SUPERINTENDÊNCIA EXECUTIVA DE AÇÕES E OPERAÇÕES INTEGRADAS

CÓDIGO	ESPECIFICAÇÃO	TOTAL	PROJETOS	ATIVIDADES	OPERAÇÕES ESPECIAIS	RESERVA DE CONTINGÊNCIA	CATEGORIA ECONÔMICA	
							CORRENTE	CAPITAL
100	RECEITAS ORDINARIAS	30.000		30.000			15.000	15.000
280	CONVENIOS, AJUSTES E ACORDOS COM ORGAOS FEDERAIS	60.000		60.000			30.000	30.000
	TOTAL	90.000		90.000			45.000	45.000



DEMONSTRATIVO DA RECEITA

R\$ 1,00

2906 - DIRETORIA GERAL DE ADMINISTRAÇÃO PENITENCIÁRIA

CÓDIGO	ESPECIFICAÇÃO	ALÍNEA / SUBALÍNEA	ORIGEM/ESPÉCIE/RUBRICA	CATEGORIA ECONÔMICA
1.0.0.0.00.0.0.0000	RECEITAS CORRENTES			100.000
1.7.0.0.00.0.0.0000	TRANSFERÊNCIAS CORRENTES		100.000	
1.7.1.0.00.0.0.0000	TRANSFERÊNCIAS DA UNIÃO E DE SUAS ENTIDADES		100.000	
1.7.1.8.00.0.0.0000	TRANSFERÊNCIAS DA UNIÃO - ESPECÍFICAS DE ESTADOS, DF E MUNICÍPIOS		100.000	
1.7.1.8.10.0.0.0000	TRANSFERÊNCIAS DE CONVÊNIOS DA UNIÃO E DE SUAS ENTIDADES	100.000		
1.7.1.8.10.9.0.0000	OUTRAS TRANSFERÊNCIAS DE CONVÊNIOS DA UNIÃO	100.000		
1.7.1.8.10.9.1.0000	OUTRAS TRANSFERÊNCIAS DE CONVÊNIOS DA UNIÃO - PRINCIPAL	100.000		
1.7.1.8.10.9.1.0008 (280)	TRANSF. CONV. UNIÃO PARA SEG. PÚBLICA - RECURSOS PARA CUSTEIO DE DESPESAS CORRENTES - PRINCIPAL	100.000		
2.0.0.0.00.0.0.0000	RECEITAS DE CAPITAL			100.000
2.4.0.0.00.0.0.0000	TRANSFERÊNCIAS DE CAPITAL		100.000	
2.4.1.0.00.0.0.0000	TRANSFERÊNCIAS DA UNIÃO E DE SUAS ENTIDADES		100.000	
2.4.1.8.00.0.0.0000	TRANSFERÊNCIAS DA UNIÃO - ESPECÍFICAS DE ESTADOS, DF E MUNICÍPIOS		100.000	
2.4.1.8.10.0.0.0000	TRANSFERÊNCIA DE CONVÊNIOS DA UNIÃO E DE SUAS ENTIDADES	100.000		
2.4.1.8.10.9.0.0000	OUTRAS TRANSFERÊNCIAS DE CONVÊNIOS DA UNIÃO	100.000		
2.4.1.8.10.9.1.0000	OUTRAS TRANSFERÊNCIAS DE CONVÊNIOS DA UNIÃO - PRINCIPAL	100.000		
2.4.1.8.10.9.1.0009 (280)	TRANSF. CONV. UNIÃO PARA SEG. PÚBLICA - RECURSOS PARA AQUISIÇÃO DE EQUIPAMENTOS E OU BENS PERMANENTES	100.000		
TOTAL DA RECEITA				200.000



ADMINISTRAÇÃO DIRETA

(R\$ 1,00)

DEMONSTRATIVO DAS DESPESAS POR FONTES DE RECURSOS, CONFORME OS PROJETOS, ATIVIDADES E OPERAÇÕES ESPECIAIS E AS CATEGORIAS ECONÔMICAS

2900 - SECRETARIA DE ESTADO DE SEGURANÇA PÚBLICA

2906 - DIRETORIA GERAL DE ADMINISTRAÇÃO PENITENCIÁRIA

CÓDIGO	ESPECIFICAÇÃO	TOTAL	PROJETOS	ATIVIDADES	OPERAÇÕES ESPECIAIS	RESERVA DE CONTINGÊNCIA	CATEGORIA ECONÔMICA	
							CORRENTE	CAPITAL
100	RECEITAS ORDINARIAS	289.800.000	2.010.000	287.790.000			286.046.000	3.754.000
280	CONVENIOS, AJUSTES E ACORDOS COM ORGAOS FEDERAIS	200.000	20.000	180.000			80.000	120.000
	TOTAL	290.000.000	2.030.000	287.970.000			286.126.000	3.874.000



ADMINISTRAÇÃO DIRETA

(R\$ 1,00)

DEMONSTRATIVO DAS DESPESAS POR FONTES DE RECURSOS, CONFORME OS PROJETOS, ATIVIDADES E OPERAÇÕES ESPECIAIS E AS CATEGORIAS ECONÔMICAS
3600 - SECRETARIA DE DESENVOLVIMENTO ECONÔMICO, CIENTÍFICO E TECNOLÓGICO E DE AGRICULTURA, PECUÁRIA E IRRIGAÇÃO

CÓDIGO	ESPECIFICAÇÃO	TOTAL	PROJETOS	ATIVIDADES	OPERAÇÕES ESPECIAIS	RESERVA DE CONTINGÊNCIA	CATEGORIA ECONÔMICA	
							CORRENTE	CAPITAL
100	RECEITAS ORDINARIAS	31.190.000	200.000	30.980.000	10.000		29.806.000	1.384.000
110	OPERACOES DE CREDITO INTERNAS	100.000		100.000				100.000
115	TRANSFERÊNCIAS DA UNIÃO - PRONATEC	7.947.000		7.947.000			7.947.000	
280	CONVENIOS, AJUSTES E ACORDOS COM ORGAOS FEDERAIS	3.314.000	20.000	3.294.000			1.752.000	1.562.000
	TOTAL	42.551.000	220.000	42.321.000	10.000		39.505.000	3.046.000



DEMONSTRATIVO DA RECEITA

R\$ 1,00

3601 - GAB. SECRET. DE DESENV. ECONÔMICO, CIENTÍFICO E TECNOLÓGICO E DE AGRICULTURA, PECUÁRIA E IRRIGAÇÃO

CÓDIGO	ESPECIFICAÇÃO	ALÍNEA / SUBALÍNEA	ORIGEM/ESPÉCIE/RUBRICA	CATEGORIA ECONÔMICA
1.0.0.0.00.0.0.0000	RECEITAS CORRENTES			130.000
1.3.0.0.00.0.0.0000	RECEITA PATRIMONIAL			
1.3.2.0.00.0.0.0000	VALORES MOBILIÁRIOS		30.000	
1.3.2.1.00.0.0.0000	JUROS E CORREÇÕES MONETÁRIAS		30.000	
1.3.2.1.00.1.0.0000	REMUNERAÇÃO DE DEPÓSITOS BANCÁRIOS	30.000	30.000	
1.3.2.1.00.1.1.0000	REMUNERAÇÃO DE DEPÓSITOS BANCÁRIOS - PRINCIPAL	30.000		
1.3.2.1.00.1.1.0006 (280)	REMUNERAÇÃO DE DEPÓSITOS DE POUPANÇA - (CONVÊNIO COM A UNIÃO) - PRINCIPAL	10.000		
1.3.2.1.00.1.1.0007 (280)	RENDIMENTOS DE APLICAÇÕES DE CURTO PRAZO EM CONTA CORRENTE - CONVÊNIOS COM A UNIÃO - PRINCIPAL	10.000		
1.3.2.1.00.1.1.0011 (115)	RENDIMENTOS DE APLICAÇÕES DE CURTO PRAZO EM CONTA CORRENTE - PRONATEC - PRINCIPAL	10.000		
1.7.0.0.00.0.0.0000	TRANSFERÊNCIAS CORRENTES		100.000	
1.7.1.0.00.0.0.0000	TRANSFERÊNCIAS DA UNIÃO E DE SUAS ENTIDADES		100.000	
1.7.1.8.00.0.0.0000	TRANSFERÊNCIAS DA UNIÃO - ESPECÍFICAS DE ESTADOS, DF E MUNICÍPIOS		100.000	
1.7.1.8.05.0.0.0000	TRANSFERÊNCIAS DE RECURSOS DO FUNDO NACIONAL DO DESENVOLVIMENTO DA EDUCAÇÃO - FNDE	100.000		
1.7.1.8.05.9.0.0000	OUTRAS TRANSFERÊNCIAS DIRETAS DO FUNDO NACIONAL DO DESENVOLVIMENTO DA EDUCAÇÃO - FNDE	100.000		
1.7.1.8.05.9.1.0000	TRANSFERÊNCIAS DIRETAS DO PROGRAMA DE APOIO À ALFABETIZAÇÃO E À EDUCAÇÃO DE JOVENS E ADULTOS - BRALF - PRINCIPAL	100.000		
1.7.1.8.05.9.1.0002 (115)	TRANSFERÊNCIAS DIRETAS DO FNDE REFERENTES AO PROGRAMA NACIONAL DE APOIO AO ENSINO TÉCNICO - PRONATEC - PRINCIPAL	100.000		
TOTAL DA RECEITA				130.000



ADMINISTRAÇÃO DIRETA


(R\$ 1,00)

DEMONSTRATIVO DAS DESPESAS POR FONTES DE RECURSOS, CONFORME OS PROJETOS, ATIVIDADES E OPERAÇÕES ESPECIAIS E AS CATEGORIAS ECONÔMICAS

3600 - SECRETARIA DE DESENVOLVIMENTO ECONÔMICO, CIENTÍFICO E TECNOLÓGICO E DE AGRICULTURA, PECUÁRIA E IRRIGAÇÃO

3601 - GAB. SECRET. DE DESENV. ECONÔMICO, CIENTÍFICO E TECNOLÓGICO E DE AGRICULTURA, PECUÁRIA E IRRIGAÇÃO

CÓDIGO	ESPECIFICAÇÃO	TOTAL	PROJETOS	ATIVIDADES	OPERAÇÕES ESPECIAIS	RESERVA DE CONTINGÊNCIA	CATEGORIA ECONÔMICA	
							CORRENTE	CAPITAL
100	RECEITAS ORDINARIAS	24.270.000		24.270.000			24.250.000	20.000
115	TRANSFERÊNCIAS DA UNIÃO - PRONATEC	110.000		110.000			110.000	
280	CONVENIOS, AJUSTES E ACORDOS COM ORGAOS FEDERAIS	20.000		20.000			10.000	10.000
	TOTAL	24.400.000		24.400.000			24.370.000	30.000



DEMONSTRATIVO DA RECEITA

R\$ 1,00

3602 - SUPERINTENDÊNCIA EXECUTIVA DE AGRICULTURA

CÓDIGO	ESPECIFICAÇÃO	ALÍNEA / SUBALÍNEA	ORIGEM/ESPÉCIE/RUBRICA	CATEGORIA ECONÔMICA
1.0.0.0.00.0.0.0000	RECEITAS CORRENTES			1.005.000
1.3.0.0.00.0.0.0000	RECEITA PATRIMONIAL		945.000	
1.3.2.0.00.0.0.0000	VALORES MOBILIÁRIOS		945.000	
1.3.2.1.00.0.0.0000	JUROS E CORREÇÕES MONETÁRIAS		945.000	
1.3.2.1.00.1.0.0000	REMUNERAÇÃO DE DEPÓSITOS BANCÁRIOS	945.000		
1.3.2.1.00.1.1.0000	REMUNERAÇÃO DE DEPÓSITOS BANCÁRIOS - PRINCIPAL	945.000		
1.3.2.1.00.1.1.0006 (280)	REMUNERAÇÃO DE DEPÓSITOS DE POUPANÇA - (CONVÊNIO COM A UNIÃO) - PRINCIPAL	600.000		
1.3.2.1.00.1.1.0007 (280)	RENDIMENTOS DE APLICAÇÕES DE CURTO PRAZO EM CONTA CORRENTE - CONVÊNIOS COM A UNIÃO - PRINCIPAL	345.000		
1.7.0.0.00.0.0.0000	TRANSFERÊNCIAS CORRENTES		60.000	
1.7.1.0.00.0.0.0000	TRANSFERÊNCIAS DA UNIÃO E DE SUAS ENTIDADES		60.000	
1.7.1.8.00.0.0.0000	TRANSFERÊNCIAS DA UNIÃO - ESPECÍFICAS DE ESTADOS, DF E MUNICÍPIOS		60.000	
1.7.1.8.10.0.0.0000	TRANSFERÊNCIAS DE CONVÊNIOS DA UNIÃO E DE SUAS ENTIDADES	60.000		
1.7.1.8.10.9.0.0000	OUTRAS TRANSFERÊNCIAS DE CONVÊNIOS DA UNIÃO	60.000		
1.7.1.8.10.9.1.0000	OUTRAS TRANSFERÊNCIAS DE CONVÊNIOS DA UNIÃO - PRINCIPAL	60.000		
1.7.1.8.10.9.1.0006 (280)	TRANSFERÊNCIAS DE CONVÊNIOS DA UNIÃO DESTINADAS À CONSOLIDAÇÃO DO SISTEMA DE DESENVOLVIMENTO RURAL SUSTENTÁVEL E SOLIDÁRIO - PRINCIPAL	30.000		
1.7.1.8.10.9.1.0013 (280)	TRANSFERÊNCIA DE CONVÊNIOS DA UNIÃO DESTINADAS AO DESENVOLVIMENTO REGIONAL (APERFEIÇOAMENTO PRODUTIVO E COMERCIAL DO SETOR AGROPECUÁRIO) - PRINCIPAL	30.000		
2.0.0.0.00.0.0.0000	RECEITAS DE CAPITAL			30.000
2.4.0.0.00.0.0.0000	TRANSFERÊNCIAS DE CAPITAL		30.000	
2.4.1.0.00.0.0.0000	TRANSFERÊNCIAS DA UNIÃO E DE SUAS ENTIDADES		30.000	
2.4.1.8.00.0.0.0000	TRANSFERÊNCIAS DA UNIÃO - ESPECÍFICAS DE ESTADOS, DF E MUNICÍPIOS		30.000	
2.4.1.8.10.0.0.0000	TRANSFERÊNCIA DE CONVÊNIOS DA UNIÃO E DE SUAS ENTIDADES	30.000		
2.4.1.8.10.9.0.0000	OUTRAS TRANSFERÊNCIAS DE CONVÊNIOS DA UNIÃO	30.000		
2.4.1.8.10.9.1.0000	OUTRAS TRANSFERÊNCIAS DE CONVÊNIOS DA UNIÃO - PRINCIPAL	30.000		
2.4.1.8.10.9.1.0005 (280)	TRANSFERÊNCIAS DE CONVÊNIOS DA UNIÃO DESTINADAS A PROGRAMAS DE DESENVOLVIMENTO REGIONAL - UNIVERSALIZAÇÃO DO ACESSO E USO DA ÁGUA	30.000		
TOTAL DA RECEITA				1.035.000



ADMINISTRAÇÃO DIRETA

(R\$ 1,00)

DEMONSTRATIVO DAS DESPESAS POR FONTES DE RECURSOS, CONFORME OS PROJETOS, ATIVIDADES E OPERAÇÕES ESPECIAIS E AS CATEGORIAS ECONÔMICAS

3600 - SECRETARIA DE DESENVOLVIMENTO ECONÔMICO, CIENTÍFICO E TECNOLÓGICO E DE AGRICULTURA, PECUÁRIA E IRRIGAÇÃO

3602 - SUPERINTENDÊNCIA EXECUTIVA DE AGRICULTURA

CÓDIGO	ESPECIFICAÇÃO	TOTAL	PROJETOS	ATIVIDADES	OPERAÇÕES ESPECIAIS	RESERVA DE CONTINGÊNCIA	CATEGORIA ECONÔMICA	
							CORRENTE	CAPITAL
100	RECEITAS ORDINARIAS	1.800.000		1.790.000	10.000		1.574.000	226.000
280	CONVENIOS, AJUSTES E ACORDOS COM ORGAOS FEDERAIS	1.035.000		1.035.000			760.000	275.000
	TOTAL	2.835.000		2.825.000	10.000		2.334.000	501.000



DEMONSTRATIVO DA RECEITA

R\$ 1,00

3603 - SUPERINTENDÊNCIA EXECUTIVA DE DESENVOLVIMENTO REGIONAL

CÓDIGO	ESPECIFICAÇÃO	ALÍNEA / SUBALÍNEA	ORIGEM/ESPÉCIE/RUBRICA	CATEGORIA ECONÔMICA
1.0.0.0.00.0.0.0000	RECEITAS CORRENTES			30.000
1.7.0.0.00.0.0.0000	TRANSFERÊNCIAS CORRENTES		30.000	
1.7.1.0.00.0.0.0000	TRANSFERÊNCIAS DA UNIÃO E DE SUAS ENTIDADES		30.000	
1.7.1.8.00.0.0.0000	TRANSFERÊNCIAS DA UNIÃO - ESPECÍFICAS DE ESTADOS, DF E MUNICÍPIOS		30.000	
1.7.1.8.10.0.0.0000	TRANSFERÊNCIAS DE CONVÊNIOS DA UNIÃO E DE SUAS ENTIDADES	30.000		
1.7.1.8.10.9.0.0000	OUTRAS TRANSFERÊNCIAS DE CONVÊNIOS DA UNIÃO	30.000		
1.7.1.8.10.9.1.0000	OUTRAS TRANSFERÊNCIAS DE CONVÊNIOS DA UNIÃO - PRINCIPAL	30.000		
1.7.1.8.10.9.1.0006 (280)	T RANSFERÊNCIAS DE CONVÊNIOS DA UNIÃO DESTINADAS À CONSOLIDAÇÃO DO SISTEMA DE DESENVOLVIMENTO RURAL SUSTENTÁVEL E SOLIDÁRIO - PRINCIPAL	30.000		
2.0.0.0.00.0.0.0000	RECEITAS DE CAPITAL			50.000
2.4.0.0.00.0.0.0000	TRANSFERÊNCIAS DE CAPITAL		50.000	
2.4.1.0.00.0.0.0000	TRANSFERÊNCIAS DA UNIÃO E DE SUAS ENTIDADES		50.000	
2.4.1.8.00.0.0.0000	TRANSFERÊNCIAS DA UNIÃO - ESPECÍFICAS DE ESTADOS, DF E MUNICÍPIOS		50.000	
2.4.1.8.10.0.0.0000	TRANSFERÊNCIA DE CONVÊNIOS DA UNIÃO E DE SUAS ENTIDADES	50.000		
2.4.1.8.10.9.0.0000	OUTRAS TRANSFERÊNCIAS DE CONVÊNIOS DA UNIÃO	50.000		
2.4.1.8.10.9.1.0000	OUTRAS TRANSFERÊNCIAS DE CONVÊNIOS DA UNIÃO - PRINCIPAL	50.000		
2.4.1.8.10.9.1.0005 (280)	TRANSFERÊNCIAS DE CONVÊNIOS DA UNIÃO DESTINADAS A PROGRAMAS DE DESENVOLVIMENTO REGIONAL - UNIVERSALIZAÇÃO DO ACESSO E USO DA ÁGUA	50.000		
TOTAL DA RECEITA				80.000



ADMINISTRAÇÃO DIRETA

(R\$ 1,00)

DEMONSTRATIVO DAS DESPESAS POR FONTES DE RECURSOS, CONFORME OS PROJETOS, ATIVIDADES E OPERAÇÕES ESPECIAIS E AS CATEGORIAS ECONÔMICAS

3600 - SECRETARIA DE DESENVOLVIMENTO ECONÔMICO, CIENTÍFICO E TECNOLÓGICO E DE AGRICULTURA, PECUÁRIA E IRRIGAÇÃO

3603 - SUPERINTENDÊNCIA EXECUTIVA DE DESENVOLVIMENTO REGIONAL

CÓDIGO	ESPECIFICAÇÃO	TOTAL	PROJETOS	ATIVIDADES	OPERAÇÕES ESPECIAIS	RESERVA DE CONTINGÊNCIA	CATEGORIA ECONÔMICA	
							CORRENTE	CAPITAL
100	RECEITAS ORDINARIAS	30.000		30.000			20.000	10.000
110	OPERACOES DE CREDITO INTERNAS	100.000		100.000				100.000
280	CONVENIOS, AJUSTES E ACORDOS COM ORGAOS FEDERAIS	80.000		80.000			40.000	40.000
	TOTAL	210.000		210.000			60.000	150.000



DEMONSTRATIVO DA RECEITA

R\$ 1,00

3604 - SUPERINTENDÊNCIA EXECUTIVA DE CIÊNCIA E TECNOLOGIA

CÓDIGO	ESPECIFICAÇÃO	ALÍNEA / SUBALÍNEA	ORIGEM/ESPÉCIE/RUBRICA	CATEGORIA ECONÔMICA
1.0.0.0.00.0.0.0000	RECEITAS CORRENTES			9.876.000
1.3.0.0.00.0.0.0000	RECEITA PATRIMONIAL		3.397.000	
1.3.2.0.00.0.0.0000	VALORES MOBILIÁRIOS		3.397.000	
1.3.2.1.00.0.0.0000	JUROS E CORREÇÕES MONETÁRIAS		3.397.000	
1.3.2.1.00.1.0.0000	REMUNERAÇÃO DE DEPÓSITOS BANCÁRIOS	3.397.000		
1.3.2.1.00.1.1.0000	REMUNERAÇÃO DE DEPÓSITOS BANCÁRIOS - PRINCIPAL	3.397.000		
1.3.2.1.00.1.1.0006 (280)	REMUNERAÇÃO DE DEPÓSITOS DE POUPANÇA - (CONVÊNIO COM A UNIÃO) - PRINCIPAL	1.202.000		
1.3.2.1.00.1.1.0007 (280)	RENDIMENTOS DE APLICAÇÕES DE CURTO PRAZO EM CONTA CORRENTE - CONVÊNIOS COM A UNIÃO - PRINCIPAL	807.000		
1.3.2.1.00.1.1.0011 (115)	RENDIMENTOS DE APLICAÇÕES DE CURTO PRAZO EM CONTA CORRENTE - PRONATEC - PRINCIPAL	1.388.000		
1.7.0.0.00.0.0.0000	TRANSFERÊNCIAS CORRENTES		6.479.000	
1.7.1.0.00.0.0.0000	TRANSFERÊNCIAS DA UNIÃO E DE SUAS ENTIDADES		6.479.000	
1.7.1.8.00.0.0.0000	TRANSFERÊNCIAS DA UNIÃO - ESPECÍFICAS DE ESTADOS, DF E MUNICÍPIOS		6.479.000	
1.7.1.8.05.0.0.0000	TRANSFERÊNCIAS DE RECURSOS DO FUNDO NACIONAL DO DESENVOLVIMENTO DA EDUCAÇÃO - FNDE	6.449.000		
1.7.1.8.05.9.0.0000	OUTRAS TRANSFERÊNCIAS DIRETAS DO FUNDO NACIONAL DO DESENVOLVIMENTO DA EDUCAÇÃO - FNDE	6.449.000		
1.7.1.8.05.9.1.0000	TRANSFERÊNCIAS DIRETAS DO PROGRAMA DE APOIO À ALFABETIZAÇÃO E À EDUCAÇÃO DE JOVENS E ADULTOS - BRALF - PRINCIPAL	6.449.000		
1.7.1.8.05.9.1.0002 (115)	TRANSFERÊNCIAS DIRETAS DO FNDE REFERENTES AO PROGRAMA NACIONAL DE APOIO AO ENSINO TÉCNICO - PRONATEC - PRINCIPAL	6.449.000		
1.7.1.8.10.0.0.0000	TRANSFERÊNCIAS DE CONVÊNIOS DA UNIÃO E DE SUAS ENTIDADES	30.000		
1.7.1.8.10.9.0.0000	OUTRAS TRANSFERÊNCIAS DE CONVÊNIOS DA UNIÃO	30.000		
1.7.1.8.10.9.1.0000	OUTRAS TRANSFERÊNCIAS DE CONVÊNIOS DA UNIÃO - PRINCIPAL	30.000		
1.7.1.8.10.9.1.0018 (280)	TRANSFERÊNCIAS DE CONVÊNIOS DA UNIÃO DESTINADAS A PROGRAMAS DE CIÊNCIA, TECNOLOGIA E INOVAÇÃO - PRINCIPAL	30.000		
2.0.0.0.00.0.0.0000	RECEITAS DE CAPITAL			90.000
2.4.0.0.00.0.0.0000	TRANSFERÊNCIAS DE CAPITAL		90.000	
2.4.1.0.00.0.0.0000	TRANSFERÊNCIAS DA UNIÃO E DE SUAS ENTIDADES		90.000	
2.4.1.8.00.0.0.0000	TRANSFERÊNCIAS DA UNIÃO - ESPECÍFICAS DE ESTADOS, DF E MUNICÍPIOS		90.000	
2.4.1.8.10.0.0.0000	TRANSFERÊNCIA DE CONVÊNIOS DA UNIÃO E DE SUAS ENTIDADES	90.000		
2.4.1.8.10.2.0.0000	TRANSFERÊNCIAS DE CONVÊNIO DA UNIÃO DESTINADAS A PROGRAMAS DE EDUCAÇÃO	30.000		
2.4.1.8.10.2.1.0000	TRANSFERÊNCIAS DE CONVÊNIO DA UNIÃO DESTINADAS A PROGRAMAS DE EDUCAÇÃO - PRINCIPAL	30.000		
2.4.1.8.10.2.1.0003 (280)	TRANSFERÊNCIAS DE CONVÊNIO DA UNIÃO DESTINADAS A PROGRAMAS DE EDUCAÇÃO	30.000		



DEMONSTRATIVO DA RECEITA

R\$ 1,00

3604 - SUPERINTENDÊNCIA EXECUTIVA DE CIÊNCIA E TECNOLOGIA

CÓDIGO	ESPECIFICAÇÃO	ALÍNEA / SUBALÍNEA	ORIGEM/ESPÉCIE/RUBRICA	CATEGORIA ECONÔMICA
2.4.1.8.10.9.0.0000	OUTRAS TRANSFERÊNCIAS DE CONVÊNIOS DA UNIÃO	60.000		
2.4.1.8.10.9.1.0000	OUTRAS TRANSFERÊNCIAS DE CONVÊNIOS DA UNIÃO - PRINCIPAL	60.000		
2.4.1.8.10.9.1.0005 (280)	TRANSFERÊNCIAS DE CONVÊNIOS DA UNIÃO DESTINADAS A PROGRAMAS DE DESENVOLVIMENTO REGIONAL - UNIVERSALIZAÇÃO DO ACESSO E USO DA ÁGUA	30.000		
2.4.1.8.10.9.1.0011 (280)	TRANSFERÊNCIAS DE CONVÊNIOS DA UNIÃO DESTINADAS A PROGRAMAS DE CIÊNCIA, TECNOLOGIA E INOVAÇÃO.	30.000		
TOTAL DA RECEITA				9.966.000



ADMINISTRAÇÃO DIRETA

(R\$ 1,00)

DEMONSTRATIVO DAS DESPESAS POR FONTES DE RECURSOS, CONFORME OS PROJETOS, ATIVIDADES E OPERAÇÕES ESPECIAIS E AS CATEGORIAS ECONÔMICAS

3600 - SECRETARIA DE DESENVOLVIMENTO ECONÔMICO, CIENTÍFICO E TECNOLÓGICO E DE AGRICULTURA, PECUÁRIA E IRRIGAÇÃO

3604 - SUPERINTENDÊNCIA EXECUTIVA DE CIÊNCIA E TECNOLOGIA

CÓDIGO	ESPECIFICAÇÃO	TOTAL	PROJETOS	ATIVIDADES	OPERAÇÕES ESPECIAIS	RESERVA DE CONTINGÊNCIA	CATEGORIA ECONÔMICA	
							CORRENTE	CAPITAL
100	RECEITAS ORDINARIAS	5.000.000	180.000	4.820.000			3.902.000	1.098.000
115	TRANSFERÊNCIAS DA UNIÃO - PRONATEC	7.837.000		7.837.000			7.837.000	
280	CONVENIOS, AJUSTES E ACORDOS COM ORGAOS FEDERAIS	2.129.000	20.000	2.109.000			892.000	1.237.000
	TOTAL	14.966.000	200.000	14.766.000			12.631.000	2.335.000



ADMINISTRAÇÃO DIRETA

(R\$ 1,00)

DEMONSTRATIVO DAS DESPESAS POR FONTES DE RECURSOS, CONFORME OS PROJETOS, ATIVIDADES E OPERAÇÕES ESPECIAIS E AS CATEGORIAS ECONÔMICAS

3600 - SECRETARIA DE DESENVOLVIMENTO ECONÔMICO, CIENTÍFICO E TECNOLÓGICO E DE AGRICULTURA, PECUÁRIA E IRRIGAÇÃO

3605 - SUPERINTENDÊNCIA EXECUTIVA DE INDÚSTRIA

CÓDIGO	ESPECIFICAÇÃO	TOTAL	PROJETOS	ATIVIDADES	OPERAÇÕES ESPECIAIS	RESERVA DE CONTINGÊNCIA	CATEGORIA ECONÔMICA	
							CORRENTE	CAPITAL
100	RECEITAS ORDINARIAS	70.000	20.000	50.000			40.000	30.000
	TOTAL	70.000	20.000	50.000			40.000	30.000



DEMONSTRATIVO DA RECEITA

R\$ 1,00

3606 - SUPERINTENDÊNCIA EXECUTIVA DE COMÉRCIO EXTERIOR

CÓDIGO	ESPECIFICAÇÃO	ALÍNEA / SUBALÍNEA	ORIGEM/ESPÉCIE/RUBRICA	CATEGORIA ECONÔMICA
1.0.0.0.00.0.0.0000	RECEITAS CORRENTES			50.000
1.7.0.0.00.0.0.0000	TRANSFERÊNCIAS CORRENTES		50.000	
1.7.1.0.00.0.0.0000	TRANSFERÊNCIAS DA UNIÃO E DE SUAS ENTIDADES		50.000	
1.7.1.8.00.0.0.0000	TRANSFERÊNCIAS DA UNIÃO - ESPECÍFICAS DE ESTADOS, DF E MUNICÍPIOS		50.000	
1.7.1.8.10.0.0.0000	TRANSFERÊNCIAS DE CONVÊNIOS DA UNIÃO E DE SUAS ENTIDADES	50.000		
1.7.1.8.10.9.0.0000	OUTRAS TRANSFERÊNCIAS DE CONVÊNIOS DA UNIÃO	50.000		
1.7.1.8.10.9.1.0000	OUTRAS TRANSFERÊNCIAS DE CONVÊNIOS DA UNIÃO - PRINCIPAL	50.000		
1.7.1.8.10.9.1.0012 (280)	TRANSFERÊNCIAS DE CONVÊNIOS DA UNIÃO DESTINADAS A PROGRAMAS DE GESTÃO E PLANEJAMENTO GOVERNAMENTAL ADMINISTRATIVO - PRINCIPAL	50.000		
TOTAL DA RECEITA				50.000




ADMINISTRAÇÃO DIRETA

(R\$ 1,00)

DEMONSTRATIVO DAS DESPESAS POR FONTES DE RECURSOS, CONFORME OS PROJETOS, ATIVIDADES E OPERAÇÕES ESPECIAIS E AS CATEGORIAS ECONÔMICAS
3600 - SECRETARIA DE DESENVOLVIMENTO ECONÔMICO, CIENTÍFICO E TECNOLÓGICO E DE AGRICULTURA, PECUÁRIA E IRRIGAÇÃO
3606 - SUPERINTENDÊNCIA EXECUTIVA DE COMÉRCIO EXTERIOR

CÓDIGO	ESPECIFICAÇÃO	TOTAL	PROJETOS	ATIVIDADES	OPERAÇÕES ESPECIAIS	RESERVA DE CONTINGÊNCIA	CATEGORIA ECONÔMICA	
							CORRENTE	CAPITAL
100	RECEITAS ORDINARIAS	20.000		20.000			20.000	
280	CONVENIOS, AJUSTES E ACORDOS COM ORGAOS FEDERAIS	50.000		50.000			50.000	
	TOTAL	70.000		70.000			70.000	



ADMINISTRAÇÃO DIRETA

(R\$ 1,00)

DEMONSTRATIVO DAS DESPESAS POR FONTES DE RECURSOS, CONFORME OS PROJETOS, ATIVIDADES E OPERAÇÕES ESPECIAIS E AS CATEGORIAS ECONÔMICAS
3700 - SECRETARIA DE MEIO AMBIENTE, RECURSOS HÍDRICOS, INFRAESTRUTURA, CIDADES E ASSUNTOS METROPOLITANOS

CÓDIGO	ESPECIFICAÇÃO	TOTAL	PROJETOS	ATIVIDADES	OPERAÇÕES ESPECIAIS	RESERVA DE CONTINGÊNCIA	CATEGORIA ECONÔMICA	
							CORRENTE	CAPITAL
100	RECEITAS ORDINARIAS	68.200.000	1.120.000	67.080.000			67.315.000	885.000
110	OPERACOES DE CREDITO INTERNAS	100.000	100.000					100.000
280	CONVENIOS, AJUSTES E ACORDOS COM ORGAOS FEDERAIS	5.900.000	4.500.000	1.400.000			3.330.000	2.570.000
282	OUTROS CONVENIOS, AJUSTES E ACORDOS	80.000	40.000	40.000			40.000	40.000
	TOTAL	74.280.000	5.760.000	68.520.000			70.685.000	3.595.000



ADMINISTRAÇÃO DIRETA

(R\$ 1,00)

DEMONSTRATIVO DAS DESPESAS POR FONTES DE RECURSOS, CONFORME OS PROJETOS, ATIVIDADES E OPERAÇÕES ESPECIAIS E AS CATEGORIAS ECONÔMICAS

3700 - SECRETARIA DE MEIO AMBIENTE, RECURSOS HÍDRICOS, INFRAESTRUTURA, CIDADES E ASSUNTOS METROPOLITANOS

3701 - GABINETE DO SECRETÁRIO DE MEIO AMBIENTE, RECURSOS HÍDRICOS, INFRAESTRUTURA, CIDADES E ASSUNTOS METROPOLITANOS

CÓDIGO	ESPECIFICAÇÃO	TOTAL	PROJETOS	ATIVIDADES	OPERAÇÕES ESPECIAIS	RESERVA DE CONTINGÊNCIA	CATEGORIA ECONÔMICA	
							CORRENTE	CAPITAL
100	RECEITAS ORDINARIAS	66.800.000		66.800.000			66.500.000	300.000
	TOTAL	66.800.000		66.800.000			66.500.000	300.000



DEMONSTRATIVO DA RECEITA

R\$ 1,00

3702 - SUPERINTENDÊNCIA EXECUTIVA DE MEIO AMBIENTE E RECURSOS HÍDRICOS

CÓDIGO	ESPECIFICAÇÃO	ALÍNEA / SUBALÍNEA	ORIGEM/ESPÉCIE/RUBRICA	CATEGORIA ECONÔMICA
1.0.0.0.00.0.0.0000	RECEITAS CORRENTES			2.200.000
1.3.0.0.00.0.0.0000	RECEITA PATRIMONIAL			
1.3.2.0.00.0.0.0000	VALORES MOBILIÁRIOS		810.000	
1.3.2.1.00.0.0.0000	JUROS E CORREÇÕES MONETÁRIAS		810.000	
1.3.2.1.00.1.0.0000	REMUNERAÇÃO DE DEPÓSITOS BANCÁRIOS	810.000	810.000	
1.3.2.1.00.1.1.0000	REMUNERAÇÃO DE DEPÓSITOS BANCÁRIOS - PRINCIPAL	810.000		
1.3.2.1.00.1.1.0006 (280)	REMUNERAÇÃO DE DEPÓSITOS DE POUANÇA - (CONVÊNIO COM A UNIÃO) - PRINCIPAL	390.000		
1.3.2.1.00.1.1.0007 (280)	RENDIMENTOS DE APLICAÇÕES DE CURTO PRAZO EM CONTA CORRENTE - CONVÊNIOS COM A UNIÃO - PRINCIPAL	400.000		
1.3.2.1.00.1.1.0010 (282)	RENDIMENTOS DE APLICAÇÕES DE CURTO PRAZO EM CONTA CORRENTE - CONVÊNIO COM OUTRAS ENTIDADES - PRINCIPAL	20.000		
1.7.0.0.00.0.0.0000	TRANSFERÊNCIAS CORRENTES		1.390.000	
1.7.1.0.00.0.0.0000	TRANSFERÊNCIAS DA UNIÃO E DE SUAS ENTIDADES		1.360.000	
1.7.1.8.00.0.0.0000	TRANSFERÊNCIAS DA UNIÃO - ESPECÍFICAS DE ESTADOS, DF E MUNICÍPIOS		1.360.000	
1.7.1.8.10.0.0.0000	TRANSFERÊNCIAS DE CONVÊNIOS DA UNIÃO E DE SUAS ENTIDADES	60.000		
1.7.1.8.10.9.0.0000	OUTRAS TRANSFERÊNCIAS DE CONVÊNIOS DA UNIÃO	60.000		
1.7.1.8.10.9.1.0000	OUTRAS TRANSFERÊNCIAS DE CONVÊNIOS DA UNIÃO - PRINCIPAL	60.000		
1.7.1.8.10.9.1.0012 (280)	TRANSFERÊNCIAS DE CONVÊNIOS DA UNIÃO DESTINADAS A PROGRAMAS DE GESTÃO E PLANEJAMENTO GOVERNAMENTAL ADMINISTRATIVO - PRINCIPAL	30.000		
1.7.1.8.10.9.1.0014 (280)	TRANSFERÊNCIAS DE CONVÊNIOS DA UNIÃO DESTINADAS A PROGRAMAS DE PRESERVAÇÃO DO MEIO AMBIENTE - PRINCIPAL	30.000		
1.7.1.8.99.0.0.0000	OUTRAS TRANSFERÊNCIAS DA UNIÃO	1.300.000		
1.7.1.8.99.1.0.0000	OUTRAS TRANSFERÊNCIAS DA UNIÃO	1.300.000		
1.7.1.8.99.1.1.0000	OUTRAS TRANSFERÊNCIAS DA UNIÃO - PRINCIPAL	1.300.000		
1.7.1.8.99.1.1.0005 (280)	TRANSFERÊNCIAS DE RECURSOS DA AGÊNCIA NACIONAL DE ÁGUAS - ANA - PRINCIPAL	1.300.000		
1.7.4.0.00.0.0.0000	TRANSFERÊNCIAS DE INSTITUIÇÕES PRIVADAS		30.000	
1.7.4.8.00.0.0.0000	TRANSFERÊNCIAS DE INSTITUIÇÕES PRIVADAS - ESPECÍFICAS DE ESTADOS, DF E MUNICÍPIOS		30.000	
1.7.4.8.10.0.0.0000	TRANSFERÊNCIA DE CONVÊNIOS DE INSTITUIÇÕES PRIVADAS	30.000		
1.7.4.8.10.1.0.0000	TRANSFERÊNCIA DE CONVÊNIOS DE INSTITUIÇÕES PRIVADAS	30.000		
1.7.4.8.10.1.1.0000	TRANSFERÊNCIA DE CONVÊNIOS DE INSTITUIÇÕES PRIVADAS - PRINCIPAL	30.000		
1.7.4.8.10.1.1.0013 (282)	TRANSF. DE CONVÊNIOS DE INST. PRIVADAS P/ PROGRAMAS DE GESTÃO E PLANEJAMENTO GOVERNAMENTAL ADMINISTRATIVOS - PRINCIPAL	30.000		
2.0.0.0.00.0.0.0000	RECEITAS DE CAPITAL			1.360.000
2.4.0.0.00.0.0.0000	TRANSFERÊNCIAS DE CAPITAL		1.360.000	
2.4.1.0.00.0.0.0000	TRANSFERÊNCIAS DA UNIÃO E DE SUAS ENTIDADES		1.330.000	
2.4.1.0.00.1.0.0000	TRANSFERÊNCIAS DA UNIÃO E DE SUAS ENTIDADES	1.300.000		
2.4.1.0.00.1.1.0000	TRANSFERÊNCIAS DA UNIÃO E DE SUAS ENTIDADES -	1.300.000		




DEMONSTRATIVO DA RECEITA

R\$ 1,00

3702 - SUPERINTENDÊNCIA EXECUTIVA DE MEIO AMBIENTE E RECURSOS HÍDRICOS

CÓDIGO	ESPECIFICAÇÃO	ALÍNEA / SUBALÍNEA	ORIGEM/ESPÉCIE/RUBRICA	CATEGORIA ECONÔMICA
2.4.1.0.00.1.1.0001 (280)	PRINCIPAL TRANSFERÊNCIAS DE RECURSOS DA AGÊNCIA NACIONAL DE ÁGUAS - ANA	1.300.000		
2.4.1.8.00.0.0.0000	TRANSFERÊNCIAS DA UNIÃO - ESPECÍFICAS DE ESTADOS, DF E MUNICÍPIOS		30.000	
2.4.1.8.10.0.0.0000	TRANSFERÊNCIA DE CONVÊNIO DA UNIÃO E DE SUAS ENTIDADES	30.000		
2.4.1.8.10.9.0.0000	OUTRAS TRANSFERÊNCIAS DE CONVÊNIO DA UNIÃO	30.000		
2.4.1.8.10.9.1.0000	OUTRAS TRANSFERÊNCIAS DE CONVÊNIO DA UNIÃO - PRINCIPAL	30.000		
2.4.1.8.10.9.1.0003 (280)	TRANSFERÊNCIAS DE CONVÊNIO DA UNIÃO DESTINADOS PARA A INFRAESTRUTURA - PRINCIPAL	30.000		
2.4.4.0.00.0.0.0000	TRANSFERÊNCIAS DE INSTITUIÇÕES PRIVADAS		30.000	
2.4.4.8.00.0.0.0000	TRANSFERÊNCIAS DE INSTITUIÇÕES PRIVADAS - ESPECÍFICAS DE ESTADOS, DF E MUNICÍPIOS		30.000	
2.4.4.8.10.0.0.0000	TRANSFERÊNCIAS DE CONVÊNIO DE INSTITUIÇÕES PRIVADAS	30.000		
2.4.4.8.10.1.0.0000	TRANSFERÊNCIAS DE CONVÊNIO DE INSTITUIÇÕES PRIVADAS	30.000		
2.4.4.8.10.1.1.0000	TRANSFERÊNCIAS DE CONVÊNIO DE INSTITUIÇÕES PRIVADAS - PRINCIPAL	30.000		
2.4.4.8.10.1.1.0008 (282)	TRANSF. DE CONVÊNIO DE INST. PRIVADAS P/ GESTÃO E PLANEJAMENTO GOVERNAMENTAL ADMINISTRATIVO - PRINCIPAL	30.000		
TOTAL DA RECEITA				3.560.000




ADMINISTRAÇÃO DIRETA

(R\$ 1,00)

DEMONSTRATIVO DAS DESPESAS POR FONTES DE RECURSOS, CONFORME OS PROJETOS, ATIVIDADES E OPERAÇÕES ESPECIAIS E AS CATEGORIAS ECONÔMICAS
3700 - SECRETARIA DE MEIO AMBIENTE, RECURSOS HÍDRICOS, INFRAESTRUTURA, CIDADES E ASSUNTOS METROPOLITANOS
3702 - SUPERINTENDÊNCIA EXECUTIVA DE MEIO AMBIENTE E RECURSOS HÍDRICOS

CÓDIGO	ESPECIFICAÇÃO	TOTAL	PROJETOS	ATIVIDADES	OPERAÇÕES ESPECIAIS	RESERVA DE CONTINGÊNCIA	CATEGORIA ECONÔMICA	
							CORRENTE	CAPITAL
100	RECEITAS ORDINARIAS	300.000	100.000	200.000			150.000	150.000
280	CONVENIOS, AJUSTES E ACORDOS COM ORGAOS FEDERAIS	3.480.000	2.080.000	1.400.000			1.740.000	1.740.000
282	OUTROS CONVENIOS, AJUSTES E ACORDOS	80.000	40.000	40.000			40.000	40.000
	TOTAL	3.860.000	2.220.000	1.640.000			1.930.000	1.930.000




DEMONSTRATIVO DA RECEITA

R\$ 1,00

3703 - SUPERINTENDÊNCIA EXECUTIVA DE CIDADES

CÓDIGO	ESPECIFICAÇÃO	ALÍNEA / SUBALÍNEA	ORIGEM/ESPÉCIE/RUBRICA	CATEGORIA ECONÔMICA
1.0.0.0.00.0.0.0000	RECEITAS CORRENTES			1.000.000
1.7.0.0.00.0.0.0000	TRANSFERÊNCIAS CORRENTES		1.000.000	
1.7.1.0.00.0.0.0000	TRANSFERÊNCIAS DA UNIÃO E DE SUAS ENTIDADES		1.000.000	
1.7.1.8.00.0.0.0000	TRANSFERÊNCIAS DA UNIÃO - ESPECÍFICAS DE ESTADOS, DF E MUNICÍPIOS		1.000.000	
1.7.1.8.10.0.0.0000	TRANSFERÊNCIAS DE CONVÊNIO DA UNIÃO E DE SUAS ENTIDADES	1.000.000		
1.7.1.8.10.9.0.0000	OUTRAS TRANSFERÊNCIAS DE CONVÊNIO DA UNIÃO	1.000.000		
1.7.1.8.10.9.1.0000	OUTRAS TRANSFERÊNCIAS DE CONVÊNIO DA UNIÃO - PRINCIPAL	1.000.000		
1.7.1.8.10.9.1.0012 (280)	TRANSFERÊNCIAS DE CONVÊNIO DA UNIÃO DESTINADAS A PROGRAMAS DE GESTÃO E PLANEJAMENTO GOVERNAMENTAL ADMINISTRATIVO - PRINCIPAL	1.000.000		
2.0.0.0.00.0.0.0000	RECEITAS DE CAPITAL			1.000.000
2.4.0.0.00.0.0.0000	TRANSFERÊNCIAS DE CAPITAL		1.000.000	
2.4.1.0.00.0.0.0000	TRANSFERÊNCIAS DA UNIÃO E DE SUAS ENTIDADES		1.000.000	
2.4.1.8.00.0.0.0000	TRANSFERÊNCIAS DA UNIÃO - ESPECÍFICAS DE ESTADOS, DF E MUNICÍPIOS		1.000.000	
2.4.1.8.10.0.0.0000	TRANSFERÊNCIA DE CONVÊNIO DA UNIÃO E DE SUAS ENTIDADES	1.000.000		
2.4.1.8.10.9.0.0000	OUTRAS TRANSFERÊNCIAS DE CONVÊNIO DA UNIÃO	1.000.000		
2.4.1.8.10.9.1.0000	OUTRAS TRANSFERÊNCIAS DE CONVÊNIO DA UNIÃO - PRINCIPAL	1.000.000		
2.4.1.8.10.9.1.0003 (280)	TRANSFERÊNCIAS DE CONVÊNIO DA UNIÃO DESTINADOS PARA A INFRAESTRUTURA - PRINCIPAL	1.000.000		
TOTAL DA RECEITA				2.000.000



ADMINISTRAÇÃO DIRETA

(R\$ 1,00)

DEMONSTRATIVO DAS DESPESAS POR FONTES DE RECURSOS, CONFORME OS PROJETOS, ATIVIDADES E OPERAÇÕES ESPECIAIS E AS CATEGORIAS ECONÔMICAS

3700 - SECRETARIA DE MEIO AMBIENTE, RECURSOS HÍDRICOS, INFRAESTRUTURA, CIDADES E ASSUNTOS METROPOLITANOS

3703 - SUPERINTENDÊNCIA EXECUTIVA DE CIDADES

CÓDIGO	ESPECIFICAÇÃO	TOTAL	PROJETOS	ATIVIDADES	OPERAÇÕES ESPECIAIS	RESERVA DE CONTINGÊNCIA	CATEGORIA ECONÔMICA	
							CORRENTE	CAPITAL
100	RECEITAS ORDINARIAS	500.000	480.000	20.000			330.000	170.000
280	CONVENIOS, AJUSTES E ACORDOS COM ORGAOS FEDERAIS	2.000.000	2.000.000				1.380.000	620.000
	TOTAL	2.500.000	2.480.000	20.000			1.710.000	790.000



DEMONSTRATIVO DA RECEITA

R\$ 1,00

3704 - SUPERINTENDÊNCIA EXECUTIVA DE ASSUNTOS METROPOLITANOS

CÓDIGO	ESPECIFICAÇÃO	ALÍNEA / SUBALÍNEA	ORIGEM/ESPÉCIE/RUBRICA	CATEGORIA ECONÔMICA
1.0.0.0.00.0.0.0000	RECEITAS CORRENTES			120.000
1.3.0.0.00.0.0.0000	RECEITA PATRIMONIAL		20.000	
1.3.2.0.00.0.0.0000	VALORES MOBILIÁRIOS		20.000	
1.3.2.1.00.0.0.0000	JUROS E CORREÇÕES MONETÁRIAS		20.000	
1.3.2.1.00.1.0.0000	REMUNERAÇÃO DE DEPÓSITOS BANCÁRIOS	20.000		
1.3.2.1.00.1.1.0000	REMUNERAÇÃO DE DEPÓSITOS BANCÁRIOS - PRINCIPAL	20.000		
1.3.2.1.00.1.1.0006 (280)	REMUNERAÇÃO DE DEPÓSITOS DE POUPANÇA - (CONVÊNIO COM A UNIÃO) - PRINCIPAL	10.000		
1.3.2.1.00.1.1.0007 (280)	RENDIMENTOS DE APLICAÇÕES DE CURTO PRAZO EM CONTA CORRENTE - CONVÊNIOS COM A UNIÃO - PRINCIPAL	10.000		
1.7.0.0.00.0.0.0000	TRANSFERÊNCIAS CORRENTES		100.000	
1.7.1.0.00.0.0.0000	TRANSFERÊNCIAS DA UNIÃO E DE SUAS ENTIDADES		100.000	
1.7.1.8.00.0.0.0000	TRANSFERÊNCIAS DA UNIÃO - ESPECÍFICAS DE ESTADOS, DF E MUNICÍPIOS		100.000	
1.7.1.8.10.0.0.0000	TRANSFERÊNCIAS DE CONVÊNIOS DA UNIÃO E DE SUAS ENTIDADES	100.000		
1.7.1.8.10.9.0.0000	OUTRAS TRANSFERÊNCIAS DE CONVÊNIOS DA UNIÃO	100.000		
1.7.1.8.10.9.1.0000	OUTRAS TRANSFERÊNCIAS DE CONVÊNIOS DA UNIÃO - PRINCIPAL	100.000		
1.7.1.8.10.9.1.0012 (280)	TRANSFERÊNCIAS DE CONVÊNIOS DA UNIÃO DESTINADAS A PROGRAMAS DE GESTÃO E PLANEJAMENTO GOVERNAMENTAL ADMINISTRATIVO - PRINCIPAL	100.000		
2.0.0.0.00.0.0.0000	RECEITAS DE CAPITAL			100.000
2.4.0.0.00.0.0.0000	TRANSFERÊNCIAS DE CAPITAL		100.000	
2.4.1.0.00.0.0.0000	TRANSFERÊNCIAS DA UNIÃO E DE SUAS ENTIDADES		100.000	
2.4.1.8.00.0.0.0000	TRANSFERÊNCIAS DA UNIÃO - ESPECÍFICAS DE ESTADOS, DF E MUNICÍPIOS		100.000	
2.4.1.8.10.0.0.0000	TRANSFERÊNCIA DE CONVÊNIOS DA UNIÃO E DE SUAS ENTIDADES	100.000		
2.4.1.8.10.9.0.0000	OUTRAS TRANSFERÊNCIAS DE CONVÊNIOS DA UNIÃO	100.000		
2.4.1.8.10.9.1.0000	OUTRAS TRANSFERÊNCIAS DE CONVÊNIOS DA UNIÃO - PRINCIPAL	100.000		
2.4.1.8.10.9.1.0003 (280)	TRANSFERÊNCIAS DE CONVÊNIOS DA UNIÃO DESTINADOS PARA A INFRAESTRUTURA - PRINCIPAL	100.000		
TOTAL DA RECEITA				220.000



ADMINISTRAÇÃO DIRETA


(R\$ 1,00)

DEMONSTRATIVO DAS DESPESAS POR FONTES DE RECURSOS, CONFORME OS PROJETOS, ATIVIDADES E OPERAÇÕES ESPECIAIS E AS CATEGORIAS ECONÔMICAS

3700 - SECRETARIA DE MEIO AMBIENTE, RECURSOS HÍDRICOS, INFRAESTRUTURA, CIDADES E ASSUNTOS METROPOLITANOS

3704 - SUPERINTENDÊNCIA EXECUTIVA DE ASSUNTOS METROPOLITANOS

CÓDIGO	ESPECIFICAÇÃO	TOTAL	PROJETOS	ATIVIDADES	OPERAÇÕES ESPECIAIS	RESERVA DE CONTINGÊNCIA	CATEGORIA ECONÔMICA	
							CORRENTE	CAPITAL
100	RECEITAS ORDINARIAS	300.000	280.000	20.000			185.000	115.000
110	OPERACOES DE CREDITO INTERNAS	100.000	100.000					100.000
280	CONVENIOS, AJUSTES E ACORDOS COM ORGAOS FEDERAIS	220.000	220.000				110.000	110.000
	TOTAL	620.000	600.000	20.000			295.000	325.000




DEMONSTRATIVO DA RECEITA

R\$ 1,00

3705 - SUPERINTENDÊNCIA EXECUTIVA DE INFRAESTRUTURA

CÓDIGO	ESPECIFICAÇÃO	ALÍNEA / SUBALÍNEA	ORIGEM/ESPÉCIE/RUBRICA	CATEGORIA ECONÔMICA
1.0.0.0.00.0.0.0000	RECEITAS CORRENTES			100.000
1.7.0.0.00.0.0.0000	TRANSFERÊNCIAS CORRENTES		100.000	
1.7.1.0.00.0.0.0000	TRANSFERÊNCIAS DA UNIÃO E DE SUAS ENTIDADES		100.000	
1.7.1.8.00.0.0.0000	TRANSFERÊNCIAS DA UNIÃO - ESPECÍFICAS DE ESTADOS, DF E MUNICÍPIOS		100.000	
1.7.1.8.10.0.0.0000	TRANSFERÊNCIAS DE CONVÊNIOS DA UNIÃO E DE SUAS ENTIDADES	100.000		
1.7.1.8.10.9.0.0000	OUTRAS TRANSFERÊNCIAS DE CONVÊNIOS DA UNIÃO	100.000		
1.7.1.8.10.9.1.0000	OUTRAS TRANSFERÊNCIAS DE CONVÊNIOS DA UNIÃO - PRINCIPAL	100.000		
1.7.1.8.10.9.1.0012 (280)	TRANSFERÊNCIAS DE CONVÊNIOS DA UNIÃO DESTINADAS A PROGRAMAS DE GESTÃO E PLANEJAMENTO GOVERNAMENTAL ADMINISTRATIVO - PRINCIPAL	100.000		
2.0.0.0.00.0.0.0000	RECEITAS DE CAPITAL			100.000
2.4.0.0.00.0.0.0000	TRANSFERÊNCIAS DE CAPITAL		100.000	
2.4.1.0.00.0.0.0000	TRANSFERÊNCIAS DA UNIÃO E DE SUAS ENTIDADES		100.000	
2.4.1.8.00.0.0.0000	TRANSFERÊNCIAS DA UNIÃO - ESPECÍFICAS DE ESTADOS, DF E MUNICÍPIOS		100.000	
2.4.1.8.10.0.0.0000	TRANSFERÊNCIA DE CONVÊNIOS DA UNIÃO E DE SUAS ENTIDADES	100.000		
2.4.1.8.10.9.0.0000	OUTRAS TRANSFERÊNCIAS DE CONVÊNIOS DA UNIÃO	100.000		
2.4.1.8.10.9.1.0000	OUTRAS TRANSFERÊNCIAS DE CONVÊNIOS DA UNIÃO - PRINCIPAL	100.000		
2.4.1.8.10.9.1.0003 (280)	TRANSFERÊNCIAS DE CONVÊNIOS DA UNIÃO DESTINADOS PARA A INFRAESTRUTURA - PRINCIPAL	100.000		
TOTAL DA RECEITA				200.000



ADMINISTRAÇÃO DIRETA


(R\$ 1,00)

DEMONSTRATIVO DAS DESPESAS POR FONTES DE RECURSOS, CONFORME OS PROJETOS, ATIVIDADES E OPERAÇÕES ESPECIAIS E AS CATEGORIAS ECONÔMICAS

3700 - SECRETARIA DE MEIO AMBIENTE, RECURSOS HÍDRICOS, INFRAESTRUTURA, CIDADES E ASSUNTOS METROPOLITANOS

3705 - SUPERINTENDÊNCIA EXECUTIVA DE INFRAESTRUTURA

CÓDIGO	ESPECIFICAÇÃO	TOTAL	PROJETOS	ATIVIDADES	OPERAÇÕES ESPECIAIS	RESERVA DE CONTINGÊNCIA	CATEGORIA ECONÔMICA	
							CORRENTE	CAPITAL
100	RECEITAS ORDINARIAS	300.000	260.000	40.000			150.000	150.000
280	CONVENIOS, AJUSTES E ACORDOS COM ORGAOS FEDERAIS	200.000	200.000				100.000	100.000
	TOTAL	500.000	460.000	40.000			250.000	250.000




ADMINISTRAÇÃO DIRETA

(R\$ 1,00)

DEMONSTRATIVO DAS DESPESAS POR FONTES DE RECURSOS, CONFORME OS PROJETOS, ATIVIDADES E OPERAÇÕES ESPECIAIS E AS CATEGORIAS ECONÔMICAS
3800 - SECRETARIA DA MULHER, DO DESENVOLVIMENTO SOCIAL, DA IGUALDADE RACIAL E DOS DIREITOS HUMANOS

CÓDIGO	ESPECIFICAÇÃO	TOTAL	PROJETOS	ATIVIDADES	OPERAÇÕES ESPECIAIS	RESERVA DE CONTINGÊNCIA	CATEGORIA ECONÔMICA	
							CORRENTE	CAPITAL
100	RECEITAS ORDINARIAS	136.080.000	20.000	136.060.000			134.868.000	1.212.000
274	CONVENIOS, AJUSTES E ACORDOS COM ORGAOS FEDERAIS - ASSISTÊNCIA SOCIAL	240.000	30.000	210.000			210.000	30.000
280	CONVENIOS, AJUSTES E ACORDOS COM ORGAOS FEDERAIS	5.461.000		5.461.000			340.000	5.121.000
282	OUTROS CONVENIOS, AJUSTES E ACORDOS	100.000	30.000	70.000			70.000	30.000
	TOTAL	141.881.000	80.000	141.801.000			135.488.000	6.393.000




DEMONSTRATIVO DA RECEITA

R\$ 1,00

3801 - GABINETE DO SEC. DA MULHER, DO DESENV. SOCIAL, DA IGUALDADE RACIAL E DOS DIREITOS HUMANOS

CÓDIGO	ESPECIFICAÇÃO	ALÍNEA / SUBALÍNEA	ORIGEM/ESPÉCIE/RUBRICA	CATEGORIA ECONÔMICA
1.0.0.0.00.0.0.0000	RECEITAS CORRENTES			60.000
1.3.0.0.00.0.0.0000	RECEITA PATRIMONIAL		60.000	
1.3.2.0.00.0.0.0000	VALORES MOBILIÁRIOS		60.000	
1.3.2.1.00.0.0.0000	JUROS E CORREÇÕES MONETÁRIAS		60.000	
1.3.2.1.00.1.0.0000	REMUNERAÇÃO DE DEPÓSITOS BANCÁRIOS	60.000		
1.3.2.1.00.1.1.0000	REMUNERAÇÃO DE DEPÓSITOS BANCÁRIOS - PRINCIPAL	60.000		
1.3.2.1.00.1.1.0006 (280)	REMUNERAÇÃO DE DEPÓSITOS DE POUPANÇA - (CONVÊNIO COM A UNIÃO) - PRINCIPAL	30.000		
1.3.2.1.00.1.1.0007 (280)	RENDIMENTOS DE APLICAÇÕES DE CURTO PRAZO EM CONTA CORRENTE - CONVÊNIOS COM A UNIÃO - PRINCIPAL	30.000		
TOTAL DA RECEITA				60.000



ADMINISTRAÇÃO DIRETA


(R\$ 1,00)

DEMONSTRATIVO DAS DESPESAS POR FONTES DE RECURSOS, CONFORME OS PROJETOS, ATIVIDADES E OPERAÇÕES ESPECIAIS E AS CATEGORIAS ECONÔMICAS

3800 - SECRETARIA DA MULHER, DO DESENVOLVIMENTO SOCIAL, DA IGUALDADE RACIAL E DOS DIREITOS HUMANOS

3801 - GABINETE DO SEC. DA MULHER, DO DESENV. SOCIAL, DA IGUALDADE RACIAL E DOS DIREITOS HUMANOS

CÓDIGO	ESPECIFICAÇÃO	TOTAL	PROJETOS	ATIVIDADES	OPERAÇÕES ESPECIAIS	RESERVA DE CONTINGÊNCIA	CATEGORIA ECONÔMICA	
							CORRENTE	CAPITAL
100	RECEITAS ORDINARIAS	130.430.000		130.430.000			130.040.000	390.000
280	CONVENIOS, AJUSTES E ACORDOS COM ORGAOS FEDERAIS	60.000		60.000				60.000
	TOTAL	130.490.000		130.490.000			130.040.000	450.000




DEMONSTRATIVO DA RECEITA

R\$ 1,00

3802 - SUPERINTENDÊNCIA EXECUTIVA DA MULHER E DA IGUALDADE RACIAL

CÓDIGO	ESPECIFICAÇÃO	ALÍNEA / SUBALÍNEA	ORIGEM/ESPÉCIE/RUBRICA	CATEGORIA ECONÔMICA
1.0.0.0.00.0.0.0000	RECEITAS CORRENTES			330.000
1.3.0.0.00.0.0.0000	RECEITA PATRIMONIAL		250.000	
1.3.2.0.00.0.0.0000	VALORES MOBILIÁRIOS		250.000	
1.3.2.1.00.0.0.0000	JUROS E CORREÇÕES MONETÁRIAS		250.000	
1.3.2.1.00.1.0.0000	REMUNERAÇÃO DE DEPÓSITOS BANCÁRIOS	250.000		
1.3.2.1.00.1.1.0000	REMUNERAÇÃO DE DEPÓSITOS BANCÁRIOS - PRINCIPAL	250.000		
1.3.2.1.00.1.1.0006 (280)	REMUNERAÇÃO DE DEPÓSITOS DE POUANÇA - (CONVÊNIO COM A UNIÃO) - PRINCIPAL	100.000		
1.3.2.1.00.1.1.0007 (280)	RENDIMENTOS DE APLICAÇÕES DE CURTO PRAZO EM CONTA CORRENTE - CONVÊNIO COM A UNIÃO - PRINCIPAL	150.000		
1.7.0.0.00.0.0.0000	TRANSFERÊNCIAS CORRENTES		80.000	
1.7.1.0.00.0.0.0000	TRANSFERÊNCIAS DA UNIÃO E DE SUAS ENTIDADES		80.000	
1.7.1.8.00.0.0.0000	TRANSFERÊNCIAS DA UNIÃO - ESPECÍFICAS DE ESTADOS, DF E MUNICÍPIOS		80.000	
1.7.1.8.10.0.0.0000	TRANSFERÊNCIAS DE CONVÊNIO DA UNIÃO E DE SUAS ENTIDADES	80.000		
1.7.1.8.10.3.0.0000	TRANSFERÊNCIAS DE CONVÊNIO DA UNIÃO DESTINADAS A PROGRAMAS DE ASSISTÊNCIA SOCIAL	80.000		
1.7.1.8.10.3.1.0000	TRANSFERÊNCIAS DE CONVÊNIO DA UNIÃO DESTINADAS A PROGRAMAS DE ASSISTÊNCIA SOCIAL - PRINCIPAL	80.000		
1.7.1.8.10.3.1.0005 (274)	TRANSFERÊNCIAS DE CONVÊNIO DA UNIÃO DESTINADAS A PROGRAMAS DE ASSISTÊNCIA SOCIAL	50.000		
1.7.1.8.10.3.1.0006 (274)	TRANSFERÊNCIAS DE CONVÊNIO DA UNIÃO DESTINADAS A PROGRAMAS DE GERAÇÃO DE EMPREGO	30.000		
TOTAL DA RECEITA				330.000



ADMINISTRAÇÃO DIRETA

(R\$ 1,00)

DEMONSTRATIVO DAS DESPESAS POR FONTES DE RECURSOS, CONFORME OS PROJETOS, ATIVIDADES E OPERAÇÕES ESPECIAIS E AS CATEGORIAS ECONÔMICAS

3800 - SECRETARIA DA MULHER, DO DESENVOLVIMENTO SOCIAL, DA IGUALDADE RACIAL E DOS DIREITOS HUMANOS

3802 - SUPERINTENDÊNCIA EXECUTIVA DA MULHER E DA IGUALDADE RACIAL

CÓDIGO	ESPECIFICAÇÃO	TOTAL	PROJETOS	ATIVIDADES	OPERAÇÕES ESPECIAIS	RESERVA DE CONTINGÊNCIA	CATEGORIA ECONÔMICA	
							CORRENTE	CAPITAL
100	RECEITAS ORDINARIAS	1.100.000		1.100.000			1.080.000	20.000
274	CONVENIOS, AJUSTES E ACORDOS COM ORGAOS FEDERAIS - ASSISTÊNCIA SOCIAL	80.000		80.000			80.000	
280	CONVENIOS, AJUSTES E ACORDOS COM ORGAOS FEDERAIS	250.000		250.000			250.000	
	TOTAL	1.430.000		1.430.000			1.410.000	20.000




DEMONSTRATIVO DA RECEITA

R\$ 1,00

3803 - SUPERINTENDÊNCIA EXECUTIVA DE DESENVOLVIMENTO E ASSISTÊNCIA SOCIAL

CÓDIGO	ESPECIFICAÇÃO	ALÍNEA / SUBALÍNEA	ORIGEM/ESPÉCIE/RUBRICA	CATEGORIA ECONÔMICA
1.0.0.0.00.0.0.0000	RECEITAS CORRENTES			211.000
1.3.0.0.00.0.0.0000	RECEITA PATRIMONIAL		151.000	
1.3.2.0.00.0.0.0000	VALORES MOBILIÁRIOS		151.000	
1.3.2.1.00.0.0.0000	JUROS E CORREÇÕES MONETÁRIAS		151.000	
1.3.2.1.00.1.0.0000	REMUNERAÇÃO DE DEPÓSITOS BANCÁRIOS	151.000		
1.3.2.1.00.1.1.0000	REMUNERAÇÃO DE DEPÓSITOS BANCÁRIOS - PRINCIPAL	151.000		
1.3.2.1.00.1.1.0006 (280)	REMUNERAÇÃO DE DEPÓSITOS DE POUPANÇA - (CONVÊNIO COM A UNIÃO) - PRINCIPAL	88.000		
1.3.2.1.00.1.1.0007 (280)	RENDIMENTOS DE APLICAÇÕES DE CURTO PRAZO EM CONTA CORRENTE - CONVÊNIOS COM A UNIÃO - PRINCIPAL	63.000		
1.7.0.0.00.0.0.0000	TRANSFERÊNCIAS CORRENTES		60.000	
1.7.1.0.00.0.0.0000	TRANSFERÊNCIAS DA UNIÃO E DE SUAS ENTIDADES		60.000	
1.7.1.8.00.0.0.0000	TRANSFERÊNCIAS DA UNIÃO - ESPECÍFICAS DE ESTADOS, DF E MUNICÍPIOS		60.000	
1.7.1.8.10.0.0.0000	TRANSFERÊNCIAS DE CONVÊNIOS DA UNIÃO E DE SUAS ENTIDADES	60.000		
1.7.1.8.10.3.0.0000	TRANSFERÊNCIAS DE CONVÊNIOS DA UNIÃO DESTINADAS A PROGRAMAS DE ASSISTÊNCIA SOCIAL	60.000		
1.7.1.8.10.3.1.0000	TRANSFERÊNCIAS DE CONVÊNIOS DA UNIÃO DESTINADAS A PROGRAMAS DE ASSISTÊNCIA SOCIAL - PRINCIPAL	60.000		
1.7.1.8.10.3.1.0005 (274)	TRANSFERÊNCIAS DE CONVÊNIO DA UNIÃO DESTINADAS A PROGRAMAS DE ASSISTÊNCIA SOCIAL	30.000		
1.7.1.8.10.3.1.0006 (274)	TRANSFERÊNCIAS DE CONVÊNIO DA UNIÃO DESTINADAS A PROGRAMAS DE GERAÇÃO DE EMPREGO	30.000		
2.0.0.0.00.0.0.0000	RECEITAS DE CAPITAL			5.000.000
2.4.0.0.00.0.0.0000	TRANSFERÊNCIAS DE CAPITAL		5.000.000	
2.4.1.0.00.0.0.0000	TRANSFERÊNCIAS DA UNIÃO E DE SUAS ENTIDADES		5.000.000	
2.4.1.8.00.0.0.0000	TRANSFERÊNCIAS DA UNIÃO - ESPECÍFICAS DE ESTADOS, DF E MUNICÍPIOS		5.000.000	
2.4.1.8.10.0.0.0000	TRANSFERÊNCIA DE CONVÊNIOS DA UNIÃO E DE SUAS ENTIDADES	5.000.000		
2.4.1.8.10.9.0.0000	OUTRAS TRANSFERÊNCIAS DE CONVÊNIOS DA UNIÃO	5.000.000		
2.4.1.8.10.9.1.0000	OUTRAS TRANSFERÊNCIAS DE CONVÊNIOS DA UNIÃO - PRINCIPAL	5.000.000		
2.4.1.8.10.9.1.0020 (280)	TRANSFERÊNCIAS DE CONVÊNIO DA UNIÃO PARA CONSTRUÇÃO DE SISTEMA SÓCIO EDUCATIVO	5.000.000		
TOTAL DA RECEITA				5.211.000



ADMINISTRAÇÃO DIRETA


(R\$ 1,00)

DEMONSTRATIVO DAS DESPESAS POR FONTES DE RECURSOS, CONFORME OS PROJETOS, ATIVIDADES E OPERAÇÕES ESPECIAIS E AS CATEGORIAS ECONÔMICAS

3800 - SECRETARIA DA MULHER, DO DESENVOLVIMENTO SOCIAL, DA IGUALDADE RACIAL E DOS DIREITOS HUMANOS

3803 - SUPERINTENDÊNCIA EXECUTIVA DE DESENVOLVIMENTO E ASSISTÊNCIA SOCIAL

CÓDIGO	ESPECIFICAÇÃO	TOTAL	PROJETOS	ATIVIDADES	OPERAÇÕES ESPECIAIS	RESERVA DE CONTINGÊNCIA	CATEGORIA ECONÔMICA	
							CORRENTE	CAPITAL
100	RECEITAS ORDINARIAS	4.500.000		4.500.000			3.718.000	782.000
274	CONVENIOS, AJUSTES E ACORDOS COM ORGAOS FEDERAIS - ASSISTÊNCIA SOCIAL	60.000		60.000			60.000	
280	CONVENIOS, AJUSTES E ACORDOS COM ORGAOS FEDERAIS	5.151.000		5.151.000			90.000	5.061.000
	TOTAL	9.711.000		9.711.000			3.868.000	5.843.000




DEMONSTRATIVO DA RECEITA

R\$ 1,00

3804 - SUPERINTENDÊNCIA EXECUTIVA DOS DIREITOS HUMANOS

CÓDIGO	ESPECIFICAÇÃO	ALÍNEA / SUBALÍNEA	ORIGEM/ESPÉCIE/RUBRICA	CATEGORIA ECONÔMICA
1.0.0.0.00.0.0.0000	RECEITAS CORRENTES			100.000
1.7.0.0.00.0.0.0000	TRANSFERÊNCIAS CORRENTES		100.000	
1.7.1.0.00.0.0.0000	TRANSFERÊNCIAS DA UNIÃO E DE SUAS ENTIDADES		50.000	
1.7.1.8.00.0.0.0000	TRANSFERÊNCIAS DA UNIÃO - ESPECÍFICAS DE ESTADOS, DF E MUNICÍPIOS		50.000	
1.7.1.8.10.0.0.0000	TRANSFERÊNCIAS DE CONVÊNIO DA UNIÃO E DE SUAS ENTIDADES	50.000		
1.7.1.8.10.3.0.0000	TRANSFERÊNCIAS DE CONVÊNIO DA UNIÃO DESTINADAS A PROGRAMAS DE ASSISTÊNCIA SOCIAL	50.000		
1.7.1.8.10.3.1.0000	TRANSFERÊNCIAS DE CONVÊNIO DA UNIÃO DESTINADAS A PROGRAMAS DE ASSISTÊNCIA SOCIAL - PRINCIPAL	50.000		
1.7.1.8.10.3.1.0005 (274)	TRANSFERÊNCIAS DE CONVÊNIO DA UNIÃO DESTINADAS A PROGRAMAS DE ASSISTÊNCIA SOCIAL	50.000		
1.7.4.0.00.0.0.0000	TRANSFERÊNCIAS DE INSTITUIÇÕES PRIVADAS		50.000	
1.7.4.8.00.0.0.0000	TRANSFERÊNCIAS DE INSTITUIÇÕES PRIVADAS - ESPECÍFICAS DE ESTADOS, DF E MUNICÍPIOS		50.000	
1.7.4.8.10.0.0.0000	TRANSFERÊNCIA DE CONVÊNIO DE INSTITUIÇÕES PRIVADAS	50.000		
1.7.4.8.10.1.0.0000	TRANSFERÊNCIA DE CONVÊNIO DE INSTITUIÇÕES PRIVADAS	50.000		
1.7.4.8.10.1.1.0000	TRANSFERÊNCIA DE CONVÊNIO DE INSTITUIÇÕES PRIVADAS - PRINCIPAL	50.000		
1.7.4.8.10.1.1.0013 (282)	TRANSF. DE CONVÊNIO DE INST. PRIVADAS P/ PROGRAMAS DE GESTÃO E PLANEJAMENTO GOVERNAMENTAL ADMINISTRATIVOS - PRINCIPAL	50.000		
2.0.0.0.00.0.0.0000	RECEITAS DE CAPITAL			100.000
2.4.0.0.00.0.0.0000	TRANSFERÊNCIAS DE CAPITAL		100.000	
2.4.1.0.00.0.0.0000	TRANSFERÊNCIAS DA UNIÃO E DE SUAS ENTIDADES		50.000	
2.4.1.8.00.0.0.0000	TRANSFERÊNCIAS DA UNIÃO - ESPECÍFICAS DE ESTADOS, DF E MUNICÍPIOS		50.000	
2.4.1.8.10.0.0.0000	TRANSFERÊNCIA DE CONVÊNIO DA UNIÃO E DE SUAS ENTIDADES	50.000		
2.4.1.8.10.9.0.0000	OUTRAS TRANSFERÊNCIAS DE CONVÊNIO DA UNIÃO	50.000		
2.4.1.8.10.9.1.0000	OUTRAS TRANSFERÊNCIAS DE CONVÊNIO DA UNIÃO - PRINCIPAL	50.000		
2.4.1.8.10.9.1.0020 (274)	TRANSFERÊNCIAS DE CONVÊNIO DA UNIÃO PARA CONSTRUÇÃO DE SISTEMA SÓCIO EDUCATIVO	50.000		
2.4.4.0.00.0.0.0000	TRANSFERÊNCIAS DE INSTITUIÇÕES PRIVADAS		50.000	
2.4.4.8.00.0.0.0000	TRANSFERÊNCIAS DE INSTITUIÇÕES PRIVADAS - ESPECÍFICAS DE ESTADOS, DF E MUNICÍPIOS		50.000	
2.4.4.8.10.0.0.0000	TRANSFERÊNCIAS DE CONVÊNIO DE INSTITUIÇÕES PRIVADAS	50.000		
2.4.4.8.10.1.0.0000	TRANSFERÊNCIAS DE CONVÊNIO DE INSTITUIÇÕES PRIVADAS	50.000		
2.4.4.8.10.1.1.0000	TRANSFERÊNCIAS DE CONVÊNIO DE INSTITUIÇÕES PRIVADAS - PRINCIPAL	50.000		
2.4.4.8.10.1.1.0008 (282)	TRANSF. DE CONVÊNIO DE INST. PRIVADAS P/ GESTÃO E PLANEJAMENTO GOVERNAMENTAL ADMINISTRATIVO - PRINCIPAL	50.000		




DEMONSTRATIVO DA RECEITA

R\$ 1,00

3804 - SUPERINTENDÊNCIA EXECUTIVA DOS DIREITOS HUMANOS

CÓDIGO	ESPECIFICAÇÃO	ALÍNEA / SUBALÍNEA	ORIGEM/ESPÉCIE/RUBRICA	CATEGORIA ECONÔMICA
	TOTAL DA RECEITA			200.000



ADMINISTRAÇÃO DIRETA


(R\$ 1,00)

DEMONSTRATIVO DAS DESPESAS POR FONTES DE RECURSOS, CONFORME OS PROJETOS, ATIVIDADES E OPERAÇÕES ESPECIAIS E AS CATEGORIAS ECONÔMICAS

3800 - SECRETARIA DA MULHER, DO DESENVOLVIMENTO SOCIAL, DA IGUALDADE RACIAL E DOS DIREITOS HUMANOS

3804 - SUPERINTENDÊNCIA EXECUTIVA DOS DIREITOS HUMANOS

CÓDIGO	ESPECIFICAÇÃO	TOTAL	PROJETOS	ATIVIDADES	OPERAÇÕES ESPECIAIS	RESERVA DE CONTINGÊNCIA	CATEGORIA ECONÔMICA	
							CORRENTE	CAPITAL
100	RECEITAS ORDINARIAS	50.000	20.000	30.000			30.000	20.000
274	CONVENIOS, AJUSTES E ACORDOS COM ORGAOS FEDERAIS - ASSISTÊNCIA SOCIAL	100.000	30.000	70.000			70.000	30.000
282	OUTROS CONVENIOS, AJUSTES E ACORDOS	100.000	30.000	70.000			70.000	30.000
	TOTAL	250.000	80.000	170.000			170.000	80.000




ADMINISTRAÇÃO DIRETA

(R\$ 1,00)

DEMONSTRATIVO DAS DESPESAS POR FONTES DE RECURSOS, CONFORME OS PROJETOS, ATIVIDADES E OPERAÇÕES ESPECIAIS E AS CATEGORIAS ECONÔMICAS

3900 - SECRETARIA DE ESTADO DO TRABALHO

CÓDIGO	ESPECIFICAÇÃO	TOTAL	PROJETOS	ATIVIDADES	OPERAÇÕES ESPECIAIS	RESERVA DE CONTINGÊNCIA	CATEGORIA ECONÔMICA	
							CORRENTE	CAPITAL
100	RECEITAS ORDINARIAS	19.100.000		19.100.000			18.920.000	180.000
280	CONVENIOS, AJUSTES E ACORDOS COM ORGAOS FEDERAIS	5.130.000		5.130.000			5.110.000	20.000
	TOTAL	24.230.000		24.230.000			24.030.000	200.000



DEMONSTRATIVO DA RECEITA

R\$ 1,00

3901 - GABINETE DO SECRETÁRIO DO TRABALHO

CÓDIGO	ESPECIFICAÇÃO	ALÍNEA / SUBALÍNEA	ORIGEM/ESPÉCIE/RUBRICA	CATEGORIA ECONÔMICA
1.0.0.0.00.0.0.0000	RECEITAS CORRENTES			5.100.000
1.3.0.0.00.0.0.0000	RECEITA PATRIMONIAL		600.000	
1.3.2.0.00.0.0.0000	VALORES MOBILIÁRIOS		600.000	
1.3.2.1.00.0.0.0000	JUROS E CORREÇÕES MONETÁRIAS		600.000	
1.3.2.1.00.1.0.0000	REMUNERAÇÃO DE DEPÓSITOS BANCÁRIOS	600.000		
1.3.2.1.00.1.1.0000	REMUNERAÇÃO DE DEPÓSITOS BANCÁRIOS - PRINCIPAL	600.000		
1.3.2.1.00.1.1.0006 (280)	REMUNERAÇÃO DE DEPÓSITOS DE POUPANÇA - (CONVÊNIO COM A UNIÃO) - PRINCIPAL	200.000		
1.3.2.1.00.1.1.0007 (280)	RENDIMENTOS DE APLICAÇÕES DE CURTO PRAZO EM CONTA CORRENTE - CONVÊNIOS COM A UNIÃO - PRINCIPAL	400.000		
1.7.0.0.00.0.0.0000	TRANSFERÊNCIAS CORRENTES		4.500.000	
1.7.1.0.00.0.0.0000	TRANSFERÊNCIAS DA UNIÃO E DE SUAS ENTIDADES		4.500.000	
1.7.1.8.00.0.0.0000	TRANSFERÊNCIAS DA UNIÃO - ESPECÍFICAS DE ESTADOS, DF E MUNICÍPIOS		4.500.000	
1.7.1.8.10.0.0.0000	TRANSFERÊNCIAS DE CONVÊNIOS DA UNIÃO E DE SUAS ENTIDADES	4.500.000		
1.7.1.8.10.3.0.0000	TRANSFERÊNCIAS DE CONVÊNIOS DA UNIÃO DESTINADAS A PROGRAMAS DE ASSISTÊNCIA SOCIAL	4.500.000		
1.7.1.8.10.3.1.0000	TRANSFERÊNCIAS DE CONVÊNIOS DA UNIÃO DESTINADAS A PROGRAMAS DE ASSISTÊNCIA SOCIAL - PRINCIPAL	4.500.000		
1.7.1.8.10.3.1.0006 (280)	TRANSFERÊNCIAS DE CONVÊNIO DA UNIÃO DESTINADAS A PROGRAMAS DE GERAÇÃO DE EMPREGO	4.500.000		
2.0.0.0.00.0.0.0000	RECEITAS DE CAPITAL			30.000
2.4.0.0.00.0.0.0000	TRANSFERÊNCIAS DE CAPITAL		30.000	
2.4.1.0.00.0.0.0000	TRANSFERÊNCIAS DA UNIÃO E DE SUAS ENTIDADES		30.000	
2.4.1.8.00.0.0.0000	TRANSFERÊNCIAS DA UNIÃO - ESPECÍFICAS DE ESTADOS, DF E MUNICÍPIOS		30.000	
2.4.1.8.10.0.0.0000	TRANSFERÊNCIA DE CONVÊNIOS DA UNIÃO E DE SUAS ENTIDADES	30.000		
2.4.1.8.10.9.0.0000	OUTRAS TRANSFERÊNCIAS DE CONVÊNIOS DA UNIÃO	30.000		
2.4.1.8.10.9.1.0000	OUTRAS TRANSFERÊNCIAS DE CONVÊNIOS DA UNIÃO - PRINCIPAL	30.000		
2.4.1.8.10.9.1.0019 (280)	TRANSFERÊNCIAS DE CONVÊNIOS DA UNIÃO DESTINADAS A PROGRAMAS DE GERAÇÃO DE EMPREGO - PRINCIPAL	30.000		
TOTAL DA RECEITA				5.130.000



ADMINISTRAÇÃO DIRETA


(R\$ 1,00)

DEMONSTRATIVO DAS DESPESAS POR FONTES DE RECURSOS, CONFORME OS PROJETOS, ATIVIDADES E OPERAÇÕES ESPECIAIS E AS CATEGORIAS ECONÔMICAS

3900 - SECRETARIA DE ESTADO DO TRABALHO


3901 - GABINETE DO SECRETÁRIO DO TRABALHO

CÓDIGO	ESPECIFICAÇÃO	TOTAL	PROJETOS	ATIVIDADES	OPERAÇÕES ESPECIAIS	RESERVA DE CONTINGÊNCIA	CATEGORIA ECONÔMICA	
							CORRENTE	CAPITAL
100	RECEITAS ORDINARIAS	19.100.000		19.100.000			18.920.000	180.000
280	CONVENIOS, AJUSTES E ACORDOS COM ORGAOS FEDERAIS	5.130.000		5.130.000			5.110.000	20.000
	TOTAL	24.230.000		24.230.000			24.030.000	200.000



Proposta Orçamentária do Estado 2019


Autarquias e Fundações



SEGPLAN
SECRETARIA DE ESTADO DE
GESTÃO E PLANEJAMENTO

Proposta Orçamentária do Estado 2019

Detalhamento da
Receita e da Despesa
das Autarquias e
Fundações



SEGPLAN
SECRETARIA DE ESTADO DE
GESTÃO E PLANEJAMENTO




ADMINISTRAÇÃO INDIRETA

(R\$ 1,00)

DEMONSTRATIVO GERAL POR GRUPO DE DESPESA

RECURSOS DE TODAS AS FONTES

ESPECIFICAÇÃO	PESSOAL E ENCARGOS SOCIAIS	JUROS E ENCARGOS DA DÍVIDA	OUTRAS DESPESAS CORRENTES	INVESTIMENTOS	INVERSÕES FINANCEIRAS	AMORTIZAÇÃO DA DÍVIDA	RESERVA DE CONTINGÊNCIA	TOTAL
SECRETARIA DA CASA CIVIL - ENTIDADES JURISDICIONADAS	31.210.000		18.166.000	1.040.000	10.000			50.426.000
SECRETARIA DE GESTÃO E PLANEJAMENTO - ENTIDADES JURISDICIONADAS	152.968.000		1.361.236.000	80.730.000	170.000		10.000	1.595.114.000
SECRETARIA DE SEGURANÇA PÚBLICA - ENTIDADES JURISDICIONADAS	127.700.000		575.882.000	165.638.000			5.000.000	874.220.000
SEC. DE DESENV. ECONÔMICO, CIENTÍFICO E TEC., AGRICULTURA, PECUÁRIA E IRRIGAÇÃO - ENTIDADES JURISDICIONADAS	435.254.000		119.284.000	44.695.000	717.000			599.950.000
SEC. MEIO AMBIENTE, REC. HÍDRICOS, INFRAES., CIDADES E ASSUNTOS METROPOLITANOS - ENTIDADES JURISDICIONADAS	128.820.000		30.263.000	26.214.000	70.000			185.367.000
TOTAL	875.952.000		2.104.831.000	318.317.000	967.000		5.010.000	3.305.077.000




ADMINISTRAÇÃO INDIRETA

(R\$ 1,00)

DEMONSTRATIVO DAS DESPESAS POR FUNÇÕES CONFORME AS FONTES DE RECURSOS E AS CATEGORIAS ECONÔMICAS

CÓDIGO	ESPECIFICAÇÃO	TOTAL	FUNTE DE RECURSO		CATEGORIA ECONÔMICA		RESERVA DE CONTINGÊNCIA
			TESOURO	OUTRAS	CORRENTE	CAPITAL	
04	ADMINISTRAÇÃO	739.444.000	326.524.000	412.920.000	653.404.000	86.040.000	
06	SEGURANÇA PÚBLICA	869.220.000	802.617.000	66.603.000	703.582.000	165.638.000	
09	PREVIDÊNCIA SOCIAL	6.020.000	20.000	6.000.000	6.020.000		
10	SAÚDE	1.154.332.000	3.020.000	1.151.312.000	1.151.282.000	3.050.000	
11	TRABALHO	60.000	60.000		60.000		
12	EDUCAÇÃO	20.000		20.000	10.000	10.000	
15	URBANISMO	3.100.000	3.040.000	60.000	40.000	3.060.000	
17	SANEAMENTO	250.000		250.000	250.000		
19	CIÊNCIA E TECNOLOGIA	328.124.000	288.462.000	39.662.000	287.368.000	40.756.000	
20	AGRICULTURA	133.941.000	121.367.000	12.574.000	130.485.000	3.456.000	
23	COMÉRCIO E SERVIÇOS	8.049.000	7.201.000	848.000	7.449.000	600.000	
24	COMUNICAÇÕES	2.750.000	410.000	2.340.000	2.520.000	230.000	
25	ENERGIA	1.070.000		1.070.000	1.070.000		
26	TRANSPORTE	43.506.000	39.987.000	3.519.000	27.092.000	16.414.000	
27	DESPORTO E LAZER	60.000	20.000	40.000	30.000	30.000	
28	ENCARGOS ESPECIAIS	10.121.000	871.000	9.250.000	10.121.000		
99	RESERVA DE CONTINGÊNCIA	5.010.000		5.010.000			5.010.000
TOTAL		3.305.077.000	1.593.599.000	1.711.478.000	2.980.783.000	319.284.000	5.010.000



DEMONSTRATIVO DA RECEITA - ADMINISTRAÇÃO INDIRETA

R\$ 1,00


CÓDIGO	ESPECIFICAÇÃO	ALÍNEA / SUBALÍNEA	ORIGEM/ESPÉCIE/RUBRICA	CATEGORIA ECONÔMICA
1.0.0.0.00.0.0.0000	RECEITAS CORRENTES			2.892.916.000
1.1.0.0.00.0.0.0000	IMPOSTOS, TAXAS E CONTRIBUIÇÕES DE MELHORIA		984.278.000	
1.1.2.0.00.0.0.0000	TAXAS		984.278.000	
1.1.2.1.00.0.0.0000	TAXAS PELO EXERCÍCIO DO PODER DE POLÍCIA		2.000	
1.1.2.1.01.0.0.0000	TAXAS DE INSPEÇÃO, CONTROLE E FISCALIZAÇÃO	2.000		
1.1.2.1.01.1.0.0000	TAXAS DE INSPEÇÃO, CONTROLE E FISCALIZAÇÃO	2.000		
1.1.2.1.01.1.1.0000	TAXAS DE INSPEÇÃO, CONTROLE E FISCALIZAÇÃO - PRINCIPAL	2.000		
1.1.2.1.01.1.1.0005	TAXA DOS ATOS DE ADMINISTRAÇÃO GERAL - PRINCIPAL	2.000		
1.1.2.2.00.0.0.0000	TAXAS PELA PRESTAÇÃO DE SERVIÇOS		984.276.000	
1.1.2.2.01.0.0.0000	TAXAS PELA PRESTAÇÃO DE SERVIÇOS	984.276.000		
1.1.2.2.01.1.0.0000	TAXAS PELA PRESTAÇÃO DE SERVIÇOS	984.276.000		
1.1.2.2.01.1.1.0000	TAXAS PELA PRESTAÇÃO DE SERVIÇOS - PRINCIPAL	984.266.000		
1.1.2.2.01.1.1.0001	TAXAS PELA PRESTAÇÃO DE SERVIÇOS - PRINCIPAL	949.891.000		
1.1.2.2.01.1.1.0002	TAXA DE EXPEDIÇÃO DE DOCUMENTOS - PRINCIPAL	406.000		
1.1.2.2.01.1.1.0006	TAXA SERVIÇO DE CADASTRAMENTO - PRINCIPAL	4.000		
1.1.2.2.01.1.1.0007	TAXA DE SERVIÇOS DE VISTORIA - PRINCIPAL	25.000		
1.1.2.2.01.1.1.0008	TAXA ATESTADO DE CAPACIDADE TÉCNICA - PRINCIPAL	9.000		
1.1.2.2.01.1.1.0009	TAXA DE REGISTRO DE AGROINDÚSTRIA - PRINCIPAL	366.000		
1.1.2.2.01.1.1.0015	TAXA DE TRÂNSITO DE PRODUTOS E SUBPRODUTOS DE ORIGEM ANIMAL - PRINCIPAL	963.000		
1.1.2.2.01.1.1.0016	TAXA DE CADASTRO DE ESTABELECIMENTOS COMERCIAIS - PRINCIPAL	1.715.000		
1.1.2.2.01.1.1.0019	TAXAS DE FAIXA DE DOMÍNIO - PRINCIPAL	202.000		
1.1.2.2.01.1.1.0020	TAXA AUTORIZAÇÃO ESPECIAL DE TRÂNSITO - PRINCIPAL	2.572.000		
1.1.2.2.01.1.1.0021	TAXA DE TRÂNSITO ANIMAL GTA - PRINCIPAL	26.245.000		
1.1.2.2.01.1.1.0022	TAXA DE TRÂNSITO VEGETAL - PTV/ATV - PRINCIPAL	1.868.000		
1.1.2.2.01.1.2.0000	TAXA PELA PRESTAÇÃO DE SERVIÇOS - MULTAS E JUROS	10.000		
1.1.2.2.01.1.2.0001	MULTAS DAS TAXAS PELA PRESTAÇÃO DE SERVIÇOS	10.000		
1.3.0.0.00.0.0.0000	RECEITA PATRIMONIAL		51.099.000	
1.3.1.0.00.0.0.0000	EXPLORAÇÃO DO PATRIMÔNIO IMOBILIÁRIO DO ESTADO		1.914.000	
1.3.1.0.01.0.0.0000	ALUGUÉIS, ARRENDAMENTOS, FOROS, LAUDÊMIOS, TARIFAS DE OCUPAÇÃO	788.000		
1.3.1.0.01.1.0.0000	ALUGUÉIS E ARRENDAMENTOS	788.000		
1.3.1.0.01.1.1.0000	ALUGUÉIS E ARRENDAMENTOS - PRINCIPAL	788.000		
1.3.1.0.01.1.1.0002	ALUGUÉIS E ARRENDAMENTOS BENS MÓVEIS- PRINCIPAL	10.000		
1.3.1.0.01.1.1.0003	ALUGUÉIS E ARRENDAMENTOS BENS IMÓVEIS- PRINCIPAL	778.000		
1.3.1.0.02.0.0.0000	CONCESSÃO, PERMISSÃO, AUTORIZAÇÃO OU CESSÃO DO DIREITO DE USO DE BENS IMÓVEIS PÚBLICOS	1.126.000		
1.3.1.0.02.1.0.0000	CONCESSÃO, PERMISSÃO, AUTORIZAÇÃO OU CESSÃO DO DIREITO DE USO DE BENS IMÓVEIS PÚBLICOS	1.126.000		
1.3.1.0.02.1.1.0000	CONCESSÃO, PERMISSÃO, AUTORIZAÇÃO OU CESSÃO DO DIREITO DE USO DE BENS IMÓVEIS PÚBLICOS - PRINCIPAL	1.126.000		
1.3.1.0.02.1.1.0002	RECEITA DE CONCESSÃO DE DIREITO REAL DE USO DE ÁREA PÚBLICA - PRINCIPAL	153.000		
1.3.1.0.02.1.1.0003	LICENÇA DE USO E OCUPAÇÃO DO SOLO NAS FAIXAS DE DOMÍNIO E LINDEIRAS - PRINCIPAL	9.000		
1.3.1.0.02.1.1.0012	OUTRAS RECEITAS DE CONCESSÕES E PERMISSÕES - DIREITOS DE USO DE BENS PÚBLICOS	964.000		



DEMONSTRATIVO DA RECEITA - ADMINISTRAÇÃO INDIRETA

R\$ 1,00


CÓDIGO	ESPECIFICAÇÃO	ALÍNEA / SUBALÍNEA	ORIGEM/ESPÉCIE/RUBRICA	CATEGORIA ECONÔMICA
1.3.2.0.00.0.0.0000	VALORES MOBILIÁRIOS		30.065.000	
1.3.2.1.00.0.0.0000	JUROS E CORREÇÕES MONETÁRIAS		26.565.000	
1.3.2.1.00.1.0.0000	REMUNERAÇÃO DE DEPÓSITOS BANCÁRIOS	26.565.000		
1.3.2.1.00.1.1.0000	REMUNERAÇÃO DE DEPÓSITOS BANCÁRIOS - PRINCIPAL	26.565.000		
1.3.2.1.00.1.1.0002	RECEITA DE REMUNERAÇÃO DE DEPÓSITOS DE POUPANÇA - CONVÊNIO COM OUTRAS ENTIDADES - PRINCIPAL	81.000		
1.3.2.1.00.1.1.0006	REMUNERAÇÃO DE DEPÓSITOS DE POUPANÇA - (CONVÊNIO COM A UNIÃO) - PRINCIPAL	764.000		
1.3.2.1.00.1.1.0007	RENDIMENTOS DE APLICAÇÕES DE CURTO PRAZO EM CONTA CORRENTE - CONVÊNIO COM A UNIÃO - PRINCIPAL	520.000		
1.3.2.1.00.1.1.0009	RENDIMENTOS DE APLICAÇÕES DE CURTO PRAZO EM CONTA CORRENTE - CONVÊNIO COM O MUNICÍPIO - PRINCIPAL	1.447.000		
1.3.2.1.00.1.1.0010	RENDIMENTOS DE APLICAÇÕES DE CURTO PRAZO EM CONTA CORRENTE - CONVÊNIO COM OUTRAS ENTIDADES - PRINCIPAL	152.000		
1.3.2.1.00.1.1.0011	RENDIMENTOS DE APLICAÇÕES DE CURTO PRAZO EM CONTA CORRENTE - PRONATEC - PRINCIPAL	854.000		
1.3.2.1.00.1.1.0016	RENDIMENTOS DE APLICAÇÕES EM CDB - CONVÊNIO COM O MUNICÍPIO - PRINCIPAL	55.000		
1.3.2.1.00.1.1.0017	RECEITA DE REMUNERAÇÃO DE DEPÓSITOS DE POUPANÇA - PRINCIPAL	68.000		
1.3.2.1.00.1.1.0020	RENDIMENTO APLICAÇÃO CURTO PRAZO EM CTA CORRENTE - PRINCIPAL	18.820.000		
1.3.2.1.00.1.1.0021	RENDIMENTOS DE APLICAÇÕES EM CDB / RDB - PRINCIPAL	1.403.000		
1.3.2.1.00.1.1.0026	RENDIMENTO DE DEPÓSITOS DE POUPANÇA (OPERAÇÕES DE CRÉDITO) - PRINCIPAL	426.000		
1.3.2.1.00.1.1.0027	RENDIMENTO APLICAÇÃO CURTO PRAZO EM CTA CORRENTE (OPERAÇÕES DE CRÉDITO) - PRINCIPAL	435.000		
1.3.2.1.00.1.1.0028	RENDIMENTO APLICAÇÃO CURTO PRAZO EM CTA CORRENTE (FONTE 100) - PRINCIPAL	16.000		
1.3.2.1.00.1.1.0032	RENDIMENTOS DE APLICAÇÕES EM CDB / RDB (OPERAÇÕES DE CRÉDITO) - RECURSOS NÃO VINCULADOS - PRINCIPAL	324.000		
1.3.2.1.00.1.1.0054	RENDIMENTOS DA TAXA DE ADMINISTRAÇÃO PREVIDENCIÁRIA	1.200.000		
1.3.2.3.00.0.0.0000	PARTICIPAÇÕES		3.500.000	
1.3.2.3.00.1.0.0000	PARTICIPAÇÕES	3.500.000		
1.3.2.3.00.1.2.0000	PARTICIPAÇÕES - MULTAS E JUROS	3.500.000		
1.3.2.3.00.1.2.0002	MULTAS E JUROS DE MORA DE CONTRIBUIÇÕES DO PLANO DE SAÚDE IPASGO	3.500.000		
1.3.3.0.00.0.0.0000	DELEGAÇÃO DE SERVIÇOS PÚBLICOS MEDIANTE CONCESSÃO, PERMISSÃO, AUTORIZAÇÃO OU LICENÇA		19.045.000	
1.3.3.1.00.0.0.0000	DELEGAÇÃO PARA A PRESTAÇÃO DOS SERVIÇOS DE TRANSPORTE		42.000	
1.3.3.1.01.0.0.0000	DELEGAÇÃO PARA A PRESTAÇÃO DOS SERVIÇOS DE TRANSPORTE RODOVIÁRIO	42.000		
1.3.3.1.01.1.0.0000	DELEGAÇÃO PARA A PRESTAÇÃO DOS SERVIÇOS DE TRANSPORTE RODOVIÁRIO	42.000		
1.3.3.1.01.1.1.0000	DELEGAÇÃO PARA PRESTAÇÃO DOS SERVIÇOS DE TRANSPORTE RODOVIÁRIOS - PRINCIPAL	42.000		
1.3.3.1.01.1.1.0001	DELEGAÇÃO PARA PRESTAÇÃO DOS SERVIÇOS DE TRANSPORTE RODOVIÁRIOS - PRINCIPAL	42.000		
1.3.3.2.00.0.0.0000	DELEGAÇÃO DOS SERVIÇOS DE INFRAESTRUTURA		2.580.000	



DEMONSTRATIVO DA RECEITA - ADMINISTRAÇÃO INDIRETA

R\$ 1,00


CÓDIGO	ESPECIFICAÇÃO	ALÍNEA / SUBALÍNEA	ORIGEM/ESPÉCIE/RUBRICA	CATEGORIA ECONÔMICA
1.3.3.2.04.0.0.0000	DELEGAÇÃO PARA EXPLORAÇÃO DA INFRAESTRUTURA AEROPORTUÁRIA	2.580.000		
1.3.3.2.04.1.0.0000	DELEGAÇÃO PARA EXPLORAÇÃO DA INFRAESTRUTURA AEROPORTUÁRIA	2.580.000		
1.3.3.2.04.1.1.0000	DELEGAÇÃO PARA EXPLORAÇÃO DA INFRAESTRUTURA AEROPORTUÁRIA - PRINCIPAL	2.580.000		
1.3.3.2.04.1.1.0001	DELEGAÇÃO PARA EXPLORAÇÃO DA INFRAESTRUTURA AEROPORTUÁRIA - PRINCIPAL	2.580.000		
1.3.3.3.00.0.0.0000	DELEGAÇÃO DOS SERVIÇOS DE TELECOMUNICAÇÃO		2.019.000	
1.3.3.3.00.3.0.0000	DELEGAÇÃO DOS SERVIÇOS DE RADIODIFUSÃO SONORA E DE SONS E IMAGENS	2.019.000		
1.3.3.3.00.3.1.0000	DELEGAÇÃO DOS SERVIÇOS DE RADIODIFUSÃO SONORA E DE SONS E IMAGENS - PRINCIPAL	2.019.000		
1.3.3.3.00.3.1.0001	DELEGAÇÃO DOS SERVIÇOS DE RADIODIFUSÃO SONORA E DE SONS E IMAGENS - PRINCIPAL	2.019.000		
1.3.3.9.00.0.0.0000	DEMAIS DELEGAÇÕES DE SERVIÇOS PÚBLICOS		14.404.000	
1.3.3.9.99.0.0.0000	OUTRAS DELEGAÇÕES DE SERVIÇOS PÚBLICOS	14.404.000		
1.3.3.9.99.1.0.0000	OUTRAS DELEGAÇÕES DE SERVIÇOS PÚBLICOS	14.404.000		
1.3.3.9.99.1.1.0000	OUTRAS DELEGAÇÕES DE SERVIÇOS PÚBLICOS - PRINCIPAL	14.404.000		
1.3.3.9.99.1.1.0001	OUTRAS DELEGAÇÕES DE SERVIÇOS PÚBLICOS - PRINCIPAL	14.404.000		
1.3.9.0.00.0.0.0000	DEMAIS RECEITAS PATRIMONIAIS		75.000	
1.3.9.0.00.1.0.0000	DEMAIS RECEITAS PATRIMONIAIS	75.000		
1.3.9.0.00.1.1.0000	DEMAIS RECEITAS PATRIMONIAIS - PRINCIPAL	75.000		
1.3.9.0.00.1.1.0002	ROYALTIES DE PESQUISAS COM SEMENTES - PRINCIPAL	75.000		
1.6.0.0.00.0.0.0000	RECEITA DE SERVIÇOS		1.616.814.000	
1.6.1.0.00.0.0.0000	SERVIÇOS ADMINISTRATIVOS E COMERCIAIS GERAIS		136.380.000	
1.6.1.0.01.0.0.0000	SERVIÇOS ADMINISTRATIVOS E COMERCIAIS GERAIS	78.866.000		
1.6.1.0.01.1.0.0000	SERVIÇOS ADMINISTRATIVOS E COMERCIAIS GERAIS	78.866.000		
1.6.1.0.01.1.1.0000	SERVIÇOS ADMINISTRATIVOS E COMERCIAIS GERAIS - PRINCIPAL	78.866.000		
1.6.1.0.01.1.1.0003	SERVIÇOS DE PUBLICIDADE LEGAL - PRINCIPAL	12.263.000		
1.6.1.0.01.1.1.0005	SERVIÇOS DE FOTOCÓPIAS OU CÓPIAS HELIOGRÁFICAS - PRINCIPAL	459.000		
1.6.1.0.01.1.1.0007	EMIÇÃO DE 2ª VIA DE DOCUMENTOS - PRINCIPAL	320.000		
1.6.1.0.01.1.1.0012	SERVIÇOS DE CONSULTORIA, ASSISTÊNCIA TÉCNICA E ANÁLISE DE PROJETOS - APLICAÇÕES LIVRES - PRINCIPAL	2.024.000		
1.6.1.0.01.1.1.0013	SERVIÇOS DE HOSPEDAGEM E ALIMENTAÇÃO - PRINCIPAL	509.000		
1.6.1.0.01.1.1.0020	SERVIÇOS DE ANÁLISE LABORATORIAL - PRINCIPAL	418.000		
1.6.1.0.01.1.1.0021	SERVIÇOS DE ASSIST. TÉC., EXTENSÃO RURAL E PESQUISA AGROPECUÁRIA - PRINCIPAL	1.321.000		
1.6.1.0.01.1.1.0022	RECEITA DE ORGANIZAÇÃO E REALIZAÇÃO DE CONCURSOS PÚBLICOS PARA OUTRAS ENTIDADES - PRINCIPAL	140.000		
1.6.1.0.01.1.1.0025	RECEITA DE TAXA DE ADMINISTRAÇÃO PREVIDENCIÁRIA	61.400.000		
1.6.1.0.01.1.1.0026	SERVIÇOS DE FOTOCÓPIAS OU CÓPIAS HELIOGRÁFICAS	12.000		
1.6.1.0.02.0.0.0000	INSCRIÇÃO EM CONCURSOS E PROCESSOS SELETIVOS	2.791.000		
1.6.1.0.02.1.0.0000	INSCRIÇÃO EM CONCURSOS E PROCESSOS SELETIVOS	2.791.000		
1.6.1.0.02.1.1.0000	INSCRIÇÃO EM CONCURSOS E PROCESSOS SELETIVOS - PRINCIPAL	2.791.000		



DEMONSTRATIVO DA RECEITA - ADMINISTRAÇÃO INDIRECTA

R\$ 1,00


CÓDIGO	ESPECIFICAÇÃO	ALÍNEA / SUBALÍNEA	ORIGEM/ESPÉCIE/RUBRICA	CATEGORIA ECONÔMICA
1.6.1.0.02.1.1.0002	INSCRIÇÃO EM PROCESSOS SELETIVOS DA UEG - PRINCIPAL	2.791.000		
1.6.1.0.03.0.0.0000	SERVIÇOS DE REGISTRO, CERTIFICAÇÃO E FISCALIZAÇÃO	1.000		
1.6.1.0.03.1.0.0000	SERVIÇOS DE REGISTRO, CERTIFICAÇÃO E FISCALIZAÇÃO	1.000		
1.6.1.0.03.1.1.0000	SERVIÇOS DE REGISTRO, CERTIFICAÇÃO E FISCALIZAÇÃO - PRINCIPAL	1.000		
1.6.1.0.03.1.1.0003	SERVIÇOS DE CADASTRAMENTO DE EMPRESAS - PRINCIPAL	1.000		
1.6.1.0.04.0.0.0000	SERVIÇOS DE INFORMAÇÃO E TECNOLOGIA	54.722.000		
1.6.1.0.04.1.0.0000	SERVIÇOS DE INFORMAÇÃO E TECNOLOGIA	54.722.000		
1.6.1.0.04.1.1.0000	SERVIÇOS DE INFORMAÇÃO E TECNOLOGIA - PRINCIPAL	54.722.000		
1.6.1.0.04.1.1.0002	SERVIÇO DE UTILIZAÇÃO DO SISTEMA OPERACIONAL DO DETRAN - PRINCIPAL	54.722.000		
1.6.3.0.00.0.0.0000	SERVIÇOS E ATIVIDADES REFERENTES À SAÚDE		1.480.434.000	
1.6.3.0.02.0.0.0000	SERVIÇOS DE ASSISTÊNCIA À SAÚDE DE SERVIDORES CIVIS E MILITARES	1.480.434.000		
1.6.3.0.02.1.0.0000	SERVIÇOS DE ASSISTÊNCIA À SAÚDE SUPLEMENTAR DO SERVIDOR CIVIL	1.480.434.000		
1.6.3.0.02.1.1.0000	SERVIÇOS DE ASSISTÊNCIA À SAÚDE SUPLEMENTAR DO SERVIDOR CIVIL - PRINCIPAL	1.480.434.000		
1.6.3.0.02.1.1.0001	SERVIÇOS DE ASSISTÊNCIA À SAÚDE SUPLEMENTAR DO SERVIDOR CIVIL - PRINCIPAL	1.480.379.000		
1.6.3.0.02.1.1.0002	CONTRIBUIÇÕES P/ ASSIST. HOSPITALAR E INTEGRAL DE EXERC. ANTERIORES RECEBIDAS JUDICIALMENTE - PRINCIPAL	55.000		
1.7.0.0.00.0.0.0000	TRANSFERÊNCIAS CORRENTES		23.669.000	
1.7.1.0.00.0.0.0000	TRANSFERÊNCIAS DA UNIÃO E DE SUAS ENTIDADES		15.879.000	
1.7.1.8.00.0.0.0000	TRANSFERÊNCIAS DA UNIÃO - ESPECÍFICAS DE ESTADOS, DF E MUNICÍPIOS		15.879.000	
1.7.1.8.05.0.0.0000	TRANSFERÊNCIAS DE RECURSOS DO FUNDO NACIONAL DO DESENVOLVIMENTO DA EDUCAÇÃO - FNDE	10.000.000		
1.7.1.8.05.9.0.0000	OUTRAS TRANSFERÊNCIAS DIRETAS DO FUNDO NACIONAL DO DESENVOLVIMENTO DA EDUCAÇÃO - FNDE	10.000.000		
1.7.1.8.05.9.1.0000	TRANSFERÊNCIAS DIRETAS DO PROGRAMA DE APOIO À ALFABETIZAÇÃO E À EDUCAÇÃO DE JOVENS E ADULTOS - BRALF - PRINCIPAL	10.000.000		
1.7.1.8.05.9.1.0002	TRANSFERÊNCIAS DIRETAS DO FNDE REFERENTES AO PROGRAMA NACIONAL DE APOIO AO ENSINO TÉCNICO - PRONATEC - PRINCIPAL	10.000.000		
1.7.1.8.10.0.0.0000	TRANSFERÊNCIAS DE CONVÊNIO DA UNIÃO E DE SUAS ENTIDADES	5.879.000		
1.7.1.8.10.2.0.0000	TRANSFERÊNCIAS DE CONVÊNIO DA UNIÃO DESTINADAS A PROGRAMAS DE EDUCAÇÃO	3.827.000		
1.7.1.8.10.2.1.0000	TRANSFERÊNCIAS DE CONVÊNIO DA UNIÃO DESTINADAS A PROGRAMAS DE EDUCAÇÃO - PRINCIPAL	3.827.000		
1.7.1.8.10.2.1.0002	TRANSFERÊNCIAS DE CONVÊNIO DA UNIÃO DESTINADAS A PROGRAMAS DE EDUCAÇÃO	3.827.000		
1.7.1.8.10.9.0.0000	OUTRAS TRANSFERÊNCIAS DE CONVÊNIO DA UNIÃO	2.052.000		
1.7.1.8.10.9.1.0000	OUTRAS TRANSFERÊNCIAS DE CONVÊNIO DA UNIÃO - PRINCIPAL	2.052.000		
1.7.1.8.10.9.1.0003	TRANSFERÊNCIAS DE CONVÊNIO DA UNIÃO DESTINADOS PARA O SETOR DE TURISMO - PRINCIPAL	20.000		
1.7.1.8.10.9.1.0004	TRANSFERÊNCIAS DE CONVÊNIO DA UNIÃO DESTINADOS	10.000		



DEMONSTRATIVO DA RECEITA - ADMINISTRAÇÃO INDIRECTA

R\$ 1,00

CÓDIGO	ESPECIFICAÇÃO	ALÍNEA / SUBALÍNEA	ORIGEM/ESPÉCIE/RUBRICA	CATEGORIA ECONÔMICA
1.6.1.0.02.1.1.0002	INSCRIÇÃO EM PROCESSOS SELETIVOS DA UEG - PRINCIPAL	2.791.000		
1.6.1.0.03.0.0.0000	SERVIÇOS DE REGISTRO, CERTIFICAÇÃO E FISCALIZAÇÃO	1.000		
1.6.1.0.03.1.0.0000	SERVIÇOS DE REGISTRO, CERTIFICAÇÃO E FISCALIZAÇÃO	1.000		
1.6.1.0.03.1.1.0000	SERVIÇOS DE REGISTRO, CERTIFICAÇÃO E FISCALIZAÇÃO - PRINCIPAL	1.000		
1.6.1.0.03.1.1.0003	SERVIÇOS DE CADASTRAMENTO DE EMPRESAS - PRINCIPAL	1.000		
1.6.1.0.04.0.0.0000	SERVIÇOS DE INFORMAÇÃO E TECNOLOGIA	54.722.000		
1.6.1.0.04.1.0.0000	SERVIÇOS DE INFORMAÇÃO E TECNOLOGIA	54.722.000		
1.6.1.0.04.1.1.0000	SERVIÇOS DE INFORMAÇÃO E TECNOLOGIA - PRINCIPAL	54.722.000		
1.6.1.0.04.1.1.0002	SERVIÇO DE UTILIZAÇÃO DO SISTEMA OPERACIONAL DO DETRAN - PRINCIPAL	54.722.000		
1.6.3.0.00.0.0.0000	SERVIÇOS E ATIVIDADES REFERENTES À SAÚDE		1.480.434.000	
1.6.3.0.02.0.0.0000	SERVIÇOS DE ASSISTÊNCIA À SAÚDE DE SERVIDORES CIVIS E MILITARES	1.480.434.000		
1.6.3.0.02.1.0.0000	SERVIÇOS DE ASSISTÊNCIA À SAÚDE SUPLEMENTAR DO SERVIDOR CIVIL	1.480.434.000		
1.6.3.0.02.1.1.0000	SERVIÇOS DE ASSISTÊNCIA À SAÚDE SUPLEMENTAR DO SERVIDOR CIVIL - PRINCIPAL	1.480.434.000		
1.6.3.0.02.1.1.0001	SERVIÇOS DE ASSISTÊNCIA À SAÚDE SUPLEMENTAR DO SERVIDOR CIVIL - PRINCIPAL	1.480.379.000		
1.6.3.0.02.1.1.0002	CONTRIBUIÇÕES P/ ASSIST. HOSPITALAR E INTEGRAL DE EXERC. ANTERIORES RECEBIDAS JUDICIALMENTE - PRINCIPAL	55.000		
1.7.0.0.00.0.0.0000	TRANSFERÊNCIAS CORRENTES		23.669.000	
1.7.1.0.00.0.0.0000	TRANSFERÊNCIAS DA UNIÃO E DE SUAS ENTIDADES		15.879.000	
1.7.1.8.00.0.0.0000	TRANSFERÊNCIAS DA UNIÃO - ESPECÍFICAS DE ESTADOS, DF E MUNICÍPIOS		15.879.000	
1.7.1.8.05.0.0.0000	TRANSFERÊNCIAS DE RECURSOS DO FUNDO NACIONAL DO DESENVOLVIMENTO DA EDUCAÇÃO - FNDE	10.000.000		
1.7.1.8.05.9.0.0000	OUTRAS TRANSFERÊNCIAS DIRETAS DO FUNDO NACIONAL DO DESENVOLVIMENTO DA EDUCAÇÃO - FNDE	10.000.000		
1.7.1.8.05.9.1.0000	TRANSFERÊNCIAS DIRETAS DO PROGRAMA DE APOIO À ALFABETIZAÇÃO E À EDUCAÇÃO DE JOVENS E ADULTOS - BRALF - PRINCIPAL	10.000.000		
1.7.1.8.05.9.1.0002	TRANSFERÊNCIAS DIRETAS DO FNDE REFERENTES AO PROGRAMA NACIONAL DE APOIO AO ENSINO TÉCNICO - PRONATEC - PRINCIPAL	10.000.000		
1.7.1.8.10.0.0.0000	TRANSFERÊNCIAS DE CONVÊNIO DA UNIÃO E DE SUAS ENTIDADES	5.879.000		
1.7.1.8.10.2.0.0000	TRANSFERÊNCIAS DE CONVÊNIO DA UNIÃO DESTINADAS A PROGRAMAS DE EDUCAÇÃO	3.827.000		
1.7.1.8.10.2.1.0000	TRANSFERÊNCIAS DE CONVÊNIO DA UNIÃO DESTINADAS A PROGRAMAS DE EDUCAÇÃO - PRINCIPAL	3.827.000		
1.7.1.8.10.2.1.0002	TRANSFERÊNCIAS DE CONVÊNIO DA UNIÃO DESTINADAS A PROGRAMAS DE EDUCAÇÃO	3.827.000		
1.7.1.8.10.9.0.0000	OUTRAS TRANSFERÊNCIAS DE CONVÊNIO DA UNIÃO	2.052.000		
1.7.1.8.10.9.1.0000	OUTRAS TRANSFERÊNCIAS DE CONVÊNIO DA UNIÃO - PRINCIPAL	2.052.000		
1.7.1.8.10.9.1.0003	TRANSFERÊNCIAS DE CONVÊNIO DA UNIÃO DESTINADOS PARA O SETOR DE TURISMO - PRINCIPAL	20.000		
1.7.1.8.10.9.1.0004	TRANSFERÊNCIAS DE CONVÊNIO DA UNIÃO DESTINADOS	10.000		



DEMONSTRATIVO DA RECEITA - ADMINISTRAÇÃO INDIRETA

R\$ 1,00


CÓDIGO	ESPECIFICAÇÃO	ALÍNEA / SUBALÍNEA	ORIGEM/ESPÉCIE/RUBRICA	CATEGORIA ECONÔMICA
	PARA CAMPANHAS PUBLICITÁRIAS DESTINADAS AO TRÂNSITO - PRINCIPAL			
1.7.1.8.10.9.1.0006	T RANSFERÊNCIAS DE CONVÊNIOS DA UNIÃO DESTINADAS À CONSOLIDAÇÃO DO SISTEMA DE DESENVOLVIMENTO RURAL SUSTENTÁVEL E SOLIDÁRIO - PRINCIPAL	10.000		
1.7.1.8.10.9.1.0009	TRANSFERÊNCIAS DE CONVÊNIOS DA UNIÃO DESTINADAS A PROGRAMAS NA ÁREA AGROPECUÁRIA - PRINCIPAL	552.000		
1.7.1.8.10.9.1.0011	TRANSFERÊNCIAS DE CONVÊNIOS DA UNIÃO DESTINADAS A PROGRAMAS DE CONTROLE, TRANSPARÊNCIA E FISCALIZAÇÃO DA GESTÃO ADMINISTRATIVA - PRINCIPAL	1.300.000		
1.7.1.8.10.9.1.0018	TRANSFERÊNCIAS DE CONVÊNIOS DA UNIÃO DESTINADAS A PROGRAMAS DE CIÊNCIA, TECNOLOGIA E INOVAÇÃO - PRINCIPAL	160.000		
1.7.3.0.00.0.0.0000	TRANSFERÊNCIAS DOS MUNICÍPIOS E DE SUAS ENTIDADES		3.910.000	
1.7.3.8.00.0.0.0000	TRANSFERÊNCIAS DOS MUNICÍPIOS -ESPECÍFICAS DE ESTADOS, DF E MUNICÍPIOS		3.910.000	
1.7.3.8.10.0.0.0000	TRANSFERÊNCIA DE CONVÊNIOS DOS MUNICÍPIOS E DE SUAS ENTIDADES	3.910.000		
1.7.3.8.10.2.0.0000	TRANSFERÊNCIAS DE CONVÊNIO DOS MUNICÍPIOS DESTINADAS A PROGRAMAS DE EDUCAÇÃO	40.000		
1.7.3.8.10.2.1.0000	TRANSFERÊNCIAS DE CONVÊNIO DOS MUNICÍPIOS DESTINADAS A PROGRAMAS DE EDUCAÇÃO - PRINCIPAL	40.000		
1.7.3.8.10.2.1.0001	TRANSFERÊNCIAS DE CONVÊNIO DOS MUNICÍPIOS DESTINADAS A PROGRAMAS DE EDUCAÇÃO - PRINCIPAL	40.000		
1.7.3.8.10.9.0.0000	OUTRAS TRANSFERÊNCIAS DE CONVÊNIOS DOS MUNICÍPIOS	3.870.000		
1.7.3.8.10.9.1.0000	OUTRAS TRANSFERÊNCIAS DE CONVÊNIOS DOS MUNICÍPIOS - PRINCIPAL	3.870.000		
1.7.3.8.10.9.1.0002	TRANSFERÊNCIAS DE CONVÊNIO DOS MUNICÍPIOS PARA A ÁREA ADMINISTRATIVA - CUSTEIO	3.850.000		
1.7.3.8.10.9.1.0003	TRANSFERÊNCIAS DE CONVÊNIOS DOS MUNICÍPIOS PARA O TURISMO - INVESTIMENTO E MANUTENÇÃO - PRINCIPAL	20.000		
1.7.4.0.00.0.0.0000	TRANSFERÊNCIAS DE INSTITUIÇÕES PRIVADAS		3.880.000	
1.7.4.8.00.0.0.0000	TRANSFERÊNCIAS DE INSTITUIÇÕES PRIVADAS - ESPECÍFICAS DE ESTADOS, DF E MUNICÍPIOS		3.880.000	
1.7.4.8.10.0.0.0000	TRANSFERÊNCIA DE CONVÊNIOS DE INSTITUIÇÕES PRIVADAS	3.880.000		
1.7.4.8.10.1.0.0000	TRANSFERÊNCIA DE CONVÊNIOS DE INSTITUIÇÕES PRIVADAS	3.880.000		
1.7.4.8.10.1.1.0000	TRANSFERÊNCIA DE CONVÊNIOS DE INSTITUIÇÕES PRIVADAS - PRINCIPAL	3.880.000		
1.7.4.8.10.1.1.0003	TRANSFERÊNCIAS DE CONVÊNIOS DE INSTITUIÇÕES PRIVADAS - CAMPANHAS PUBLICITÁRIAS PARA PROGRAMAS DE TRÂNSITO - PRINCIPAL	10.000		
1.7.4.8.10.1.1.0004	TRANSF. PARA PROG. TRÂNSITO - FENASEG (DPVAT SEGURO OBRIGATÓRIO) - PRINCIPAL	1.500.000		
1.7.4.8.10.1.1.0005	TRANSF. PARA PROG. TRÂNSITO - FENASEG (SNG - SIST. NAC. GRAVAMES) - PRINCIPAL	1.700.000		
1.7.4.8.10.1.1.0007	TRANSFERÊNCIAS DE CONVÊNIOS P/ PROGRAMAS DE CIÊNCIA, TECNOLOGIA E INOVAÇÃO - PRINCIPAL	560.000		
1.7.4.8.10.1.1.0017	TRANSFERÊNCIAS DE CONVÊNIOS DE INSTITUIÇÕES PRIVADAS PARA PROGRAMAS DE EDUCAÇÃO	110.000		
1.9.0.0.00.0.0.0000	OUTRAS RECEITAS CORRENTES		217.056.000	



DEMONSTRATIVO DA RECEITA - ADMINISTRAÇÃO INDIRETA

R\$ 1,00


CÓDIGO	ESPECIFICAÇÃO	ALÍNEA / SUBALÍNEA	ORIGEM/ESPÉCIE/RUBRICA	CATEGORIA ECONÔMICA
1.9.1.0.00.0.0.0000	MULTAS ADMINISTRATIVAS CONTRATUAIS E JUDICIAIS		205.005.000	
1.9.1.0.01.0.0.0000	MULTAS PREVISTAS EM LEGISLAÇÃO ESPECÍFICA	204.988.000		
1.9.1.0.01.1.0.0000	MULTAS PREVISTAS EM LEGISLAÇÃO ESPECÍFICA	204.988.000		
1.9.1.0.01.1.1.0000	MULTAS PREVISTAS EM LEGISLAÇÃO ESPECÍFICA - PRINCIPAL	204.988.000		
1.9.1.0.01.1.1.0001	MULTAS PREVISTAS NA LEGISLAÇÃO DE TRÂNSITO - PRINCIPAL	199.995.000		
1.9.1.0.01.1.1.0006	MULTAS POR INFRAÇÃO ÀS NORMAS AGROPECUÁRIAS - PRINCIPAL	2.160.000		
1.9.1.0.01.1.1.0007	MULTAS POR INFRAÇÃO ÀS NORMAS DE REGULAÇÃO E FISCALIZAÇÃO - PRINCIPAL	2.800.000		
1.9.1.0.01.1.1.0014	MULTAS APLICADAS PELA UEG - PRINCIPAL	33.000		
1.9.1.0.09.0.0.0000	MULTAS E JUROS PREVISTOS EM CONTRATOS	17.000		
1.9.1.0.09.1.0.0000	MULTAS E JUROS PREVISTOS EM CONTRATOS	17.000		
1.9.1.0.09.1.1.0000	MULTAS E JUROS PREVISTOS EM CONTRATOS - PRINCIPAL	17.000		
1.9.1.0.09.1.1.0001	MULTAS PREVISTAS EM CONTRATOS - PRINCIPAL	16.000		
1.9.1.0.09.1.1.0004	JUROS PREVISTOS EM CONTRATOS - PRINCIPAL	1.000		
1.9.2.0.00.0.0.0000	INDENIZAÇÕES, RESTITUIÇÕES E RESSARCIMENTOS		5.728.000	
1.9.2.1.00.0.0.0000	INDENIZAÇÕES		91.000	
1.9.2.1.01.0.0.0000	INDENIZAÇÕES POR DANOS CAUSADOS AO PATRIMÔNIO PÚBLICO	42.000		
1.9.2.1.01.1.0.0000	INDENIZAÇÕES POR DANOS CAUSADOS AO PATRIMÔNIO PÚBLICO	42.000		
1.9.2.1.01.1.1.0000	INDENIZAÇÕES POR DANOS CAUSADOS AO PATRIMÔNIO PÚBLICO - PRINCIPAL	42.000		
1.9.2.1.01.1.1.0001	INDENIZAÇÕES POR DANOS CAUSADOS AO PATRIMÔNIO PÚBLICO - PRINCIPAL	11.000		
1.9.2.1.01.1.1.0002	INDENIZAÇÕES POR PREJUÍZOS CAUSADOS AO ERÁRIO PÚBLICO - PRINCIPAL	21.000		
1.9.2.1.01.1.1.0003	INDENIZAÇÃO AO ERÁRIO APURADO EM PROCESSO ADMINISTRATIVO - PRINCIPAL	10.000		
1.9.2.1.03.0.0.0000	INDENIZAÇÃO POR SINISTRO	49.000		
1.9.2.1.03.1.0.0000	INDENIZAÇÃO POR SINISTRO	49.000		
1.9.2.1.03.1.1.0000	INDENIZAÇÃO POR SINISTRO - PRINCIPAL	49.000		
1.9.2.1.03.1.1.0001	INDENIZAÇÃO POR SINISTRO - PRINCIPAL	49.000		
1.9.2.2.00.0.0.0000	RESTITUIÇÕES		5.637.000	
1.9.2.2.06.0.0.0000	RESTITUIÇÃO DE DESPESAS DE EXERCÍCIOS ANTERIORES	127.000		
1.9.2.2.06.1.0.0000	RESTITUIÇÃO DE DESPESAS DE EXERCÍCIOS ANTERIORES	127.000		
1.9.2.2.06.1.1.0000	RESTITUIÇÃO DE DESPESAS DE EXERCÍCIOS ANTERIORES - PRINCIPAL	127.000		
1.9.2.2.06.1.1.0005	DEVOLUÇÃO DE INCENTIVOS/AUXÍLIOS CONCEDIDOS - PRINCIPAL	21.000		
1.9.2.2.06.1.1.0006	DEVOLUÇÃO DE DIÁRIAS DE EXERCÍCIOS ANTERIORES - PRINCIPAL	2.000		
1.9.2.2.06.1.1.0007	RESTITUIÇÃO DE PAGAMENTOS INDEVIDOS DE EXERCÍCIOS ANTERIORES - PRINCIPAL	81.000		
1.9.2.2.06.1.1.0008	DEVOLUÇÃO DE SALÁRIOS/GASTOS COM PESSOAL DE EXERCÍCIOS ANTERIORES - PRINCIPAL	3.000		
1.9.2.2.06.1.1.0011	RESTITUIÇÃO DE PAGAMENTOS NÃO EFETIVADOS NA EXEC. DE CONVÊNIOS - RECURSO CONCEDENTE - PRINCIPAL	10.000		
1.9.2.2.06.1.1.0012	RESTITUIÇÃO DE PAGAMENTOS NÃO EFETIVADOS NA EXEC. DE	10.000		



DEMONSTRATIVO DA RECEITA - ADMINISTRAÇÃO INDIRECTA

R\$ 1,00


CÓDIGO	ESPECIFICAÇÃO	ALÍNEA / SUBALÍNEA	ORIGEM/ESPÉCIE/RUBRICA	CATEGORIA ECONÔMICA
1.9.2.2.99.0.0.0000	CONVÊNIO - CONTRAPARTIDA CONVENIENTE - PRINCIPAL			
	OUTRAS RESTITUIÇÕES	5.510.000		
1.9.2.2.99.1.0.0000	OUTRAS RESTITUIÇÕES	5.510.000		
1.9.2.2.99.1.1.0000	OUTRAS RESTITUIÇÕES - PRINCIPAL	5.510.000		
1.9.2.2.99.1.1.0006	RESTITUIÇÃO DE VALORES GASTOS COM O CONSUMO DE ENERGIA ELÉTRICA - PRINCIPAL	1.000		
1.9.2.2.99.1.1.0012	RESTITUIÇÃO DE REMUNERAÇÃO DE PESSOAL CEDIDO COM ÔNUS - PRINCIPAL	17.000		
1.9.2.2.99.1.1.0014	RESTITUIÇÃO SALDO REC. CONVÊNIO / INST. CONGÊNERES - RECURSO CONCEDENTE - PRINCIPAL	60.000		
1.9.2.2.99.1.1.0021	RESTITUIÇÃO DE PAGAMENTOS INDEVIDOS	5.432.000		
1.9.9.0.00.0.0.0000	DEMAIS RECEITAS CORRENTES		6.323.000	
1.9.9.0.03.0.0.0000	COMPENSAÇÕES FINANCEIRAS ENTRE O REGIME GERAL E OS REGIMES PRÓPRIOS DE PREVIDÊNCIA DOS SERVIDORES	6.000.000		
1.9.9.0.03.1.0.0000	COMPENSAÇÕES FINANCEIRAS ENTRE O REGIME GERAL E OS REGIMES PRÓPRIOS DE PREVIDÊNCIA DOS SERVIDORES	6.000.000		
1.9.9.0.03.1.1.0000	COMPENSAÇÕES FINANCEIRAS ENTRE O REGIME GERAL E OS REGIMES PRÓPRIOS DE PREVIDÊNCIA DOS SERVIDORES - PRINCIPAL	6.000.000		
1.9.9.0.03.1.1.0001	COMPENSAÇÕES FINANCEIRAS ENTRE O REGIME GERAL E OS REGIMES PRÓPRIOS DE PREVIDÊNCIA DOS SERVIDORES - PRINCIPAL	6.000.000		
1.9.9.0.10.0.0.0000	RESERVA GLOBAL DE REVERSÃO	219.000		
1.9.9.0.12.0.0.0000	ENCARGOS LEGAIS PELA INSCRIÇÃO EM DÍVIDA ATIVA E RECEITAS DE ÔNUS DE SUCUMBÊNCIA	219.000		
1.9.9.0.12.1.0.0000	ENCARGOS LEGAIS PELA INSCRIÇÃO EM DÍVIDA ATIVA	209.000		
1.9.9.0.12.1.1.0000	ENCARGOS LEGAIS PELA INSCRIÇÃO EM DÍVIDA ATIVA - PRINCIPAL	209.000		
1.9.9.0.12.1.1.0001	ENCARGOS LEGAIS PELA INSCRIÇÃO EM DÍVIDA ATIVA - PRINCIPAL	209.000		
1.9.9.0.12.2.0.0000	ÔNUS DE SUCUMBÊNCIA	10.000		
1.9.9.0.12.2.1.0000	ÔNUS DE SUCUMBÊNCIA - PRINCIPAL	10.000		
1.9.9.0.12.2.1.0001	ÔNUS DE SUCUMBÊNCIA - PRINCIPAL	10.000		
1.9.9.0.99.0.0.0000	OUTRAS RECEITAS	104.000		
1.9.9.0.99.1.0.0000	OUTRAS RECEITAS - PRIMÁRIAS	104.000		
1.9.9.0.99.1.1.0000	OUTRAS RECEITAS - PRIMÁRIAS - PRINCIPAL	104.000		
1.9.9.0.99.1.1.0006	RECEITAS EVENTUAIS - VALORES DE CTAS CORRENTES NÃO REGISTRADOS ANTERIORMENTE - PRINCIPAL	102.000		
1.9.9.0.99.1.1.0008	RECEITA DE INCREMENTO FINANCEIRO ENTRE O BLOQUEIO E DESBLOQUEIO JUDICIAL - PRINCIPAL	2.000		
2.0.0.0.00.0.0.0000	RECEITAS DE CAPITAL			10.140.000
2.4.0.0.00.0.0.0000	TRANSFERÊNCIAS DE CAPITAL		10.140.000	
2.4.1.0.00.0.0.0000	TRANSFERÊNCIAS DA UNIÃO E DE SUAS ENTIDADES		7.260.000	
2.4.1.8.00.0.0.0000	TRANSFERÊNCIAS DA UNIÃO - ESPECÍFICAS DE ESTADOS, DF E MUNICÍPIOS		7.260.000	
2.4.1.8.10.0.0.0000	TRANSFERÊNCIA DE CONVÊNIO DA UNIÃO E DE SUAS ENTIDADES	7.260.000		
2.4.1.8.10.2.0.0000	TRANSFERÊNCIAS DE CONVÊNIO DA UNIÃO DESTINADAS A PROGRAMAS DE EDUCAÇÃO	6.025.000		



DEMONSTRATIVO DA RECEITA - ADMINISTRAÇÃO INDIRETA

R\$ 1,00


CÓDIGO	ESPECIFICAÇÃO	ALÍNEA / SUBALÍNEA	ORIGEM/ESPÉCIE/RUBRICA	CATEGORIA ECONÔMICA
2.4.1.8.10.2.1.0000	TRANSFERÊNCIAS DE CONVÊNIO DA UNIÃO DESTINADAS A PROGRAMAS DE EDUCAÇÃO - PRINCIPAL	6.025.000		
2.4.1.8.10.2.1.0003	TRANSFERÊNCIAS DE CONVÊNIO DA UNIÃO DESTINADAS A PROGRAMAS DE EDUCAÇÃO	6.025.000		
2.4.1.8.10.9.0.0000	OUTRAS TRANSFERÊNCIAS DE CONVÊNIO DA UNIÃO	1.235.000		
2.4.1.8.10.9.1.0000	OUTRAS TRANSFERÊNCIAS DE CONVÊNIO DA UNIÃO - PRINCIPAL	1.235.000		
2.4.1.8.10.9.1.0002	TRANSFERÊNCIAS DE CONVÊNIO DA UNIÃO DESTINADOS PARA O SETOR DE TURISMO - PRINCIPAL	50.000		
2.4.1.8.10.9.1.0006	TRANSFERÊNCIAS DE CONVÊNIO DA UNIÃO DESTINADAS A PROGRAMAS DE DESENVOLVIMENTO REGIONAL - CONSOLIDAÇÃO DO SISTEMA DE DESENVOLVIMENTO RURAL SUSTENTÁVEL E SOLIDÁRIO	10.000		
2.4.1.8.10.9.1.0011	TRANSFERÊNCIAS DE CONVÊNIO DA UNIÃO DESTINADAS A PROGRAMAS DE CIÊNCIA, TECNOLOGIA E INOVAÇÃO.	160.000		
2.4.1.8.10.9.1.0015	TRANSFERÊNCIAS DE CONVÊNIO DA UNIÃO DESTINADAS A PROGRAMAS NA ÁREA AGROPECUÁRIA - PRINCIPAL	1.015.000		
2.4.3.0.00.0.0.0000	TRANSFERÊNCIAS DOS MUNICÍPIOS E DE SUAS ENTIDADES		1.690.000	
2.4.3.8.00.0.0.0000	TRANSFERÊNCIAS DOS MUNICÍPIOS E DE SUAS ENTIDADES		1.690.000	
2.4.3.8.10.0.0.0000	TRANSFERÊNCIAS DE CONVÊNIO DOS MUNICÍPIOS E DE SUAS ENTIDADES	1.690.000		
2.4.3.8.10.9.0.0000	OUTRAS TRANSFERÊNCIAS DE CONVÊNIO DOS MUNICÍPIOS	1.690.000		
2.4.3.8.10.9.1.0000	OUTRAS TRANSFERÊNCIAS DE CONVÊNIO DOS MUNICÍPIOS	1.690.000		
2.4.3.8.10.9.1.0005	TRANSFERÊNCIAS DE CONVÊNIO DOS MUNICÍPIOS DESTINADOS A PROGRAMAS DE EDUCAÇÃO - PRINCIPAL	40.000		
2.4.3.8.10.9.1.0006	TRANSFERÊNCIAS DE CONVÊNIO DOS MUNICÍPIOS DESTINADOS A PROGRAMAS DE CIÊNCIA, TECNOLOGIA E INOVAÇÃO - PRINCIPAL	1.650.000		
2.4.4.0.00.0.0.0000	TRANSFERÊNCIAS DE INSTITUIÇÕES PRIVADAS		1.190.000	
2.4.4.8.00.0.0.0000	TRANSFERÊNCIAS DE INSTITUIÇÕES PRIVADAS - ESPECÍFICAS DE ESTADOS, DF E MUNICÍPIOS		1.190.000	
2.4.4.8.10.0.0.0000	TRANSFERÊNCIAS DE CONVÊNIO DE INSTITUIÇÕES PRIVADAS	1.190.000		
2.4.4.8.10.1.0.0000	TRANSFERÊNCIAS DE CONVÊNIO DE INSTITUIÇÕES PRIVADAS	1.190.000		
2.4.4.8.10.1.1.0000	TRANSFERÊNCIAS DE CONVÊNIO DE INSTITUIÇÕES PRIVADAS - PRINCIPAL	1.190.000		
2.4.4.8.10.1.1.0008	TRANSF. DE CONVÊNIO DE INST. PRIVADAS P/ GESTÃO E PLANEJAMENTO GOVERNAMENTAL ADMINISTRATIVO - PRINCIPAL	1.030.000		
2.4.4.8.10.1.1.0009	TRANSF. DE CONVÊNIO DE INSTITUIÇÕES PRIVADAS P/ CIÊNCIA, TECNOLOGIA E INOVAÇÃO	160.000		
7.0.0.0.00.0.0.0000	RECEITAS CORRENTES INTRA-ORÇAMENTÁRIAS			20.000.000
7.6.0.0.00.0.0.0000	RECEITA DE SERVIÇOS		20.000.000	
7.6.1.0.00.0.0.0000	SERVIÇOS ADMINISTRATIVOS E COMERCIAIS GERAIS		20.000.000	
7.6.1.0.01.0.0.0000	SERVIÇOS ADMINISTRATIVOS E COMERCIAIS GERAIS	20.000.000		
7.6.1.0.01.1.0.0000	SERVIÇOS ADMINISTRATIVOS E COMERCIAIS GERAIS - PRINCIPAL	20.000.000		
7.6.1.0.01.1.1.0008	AVALIAÇÃO PARA EMISSÃO DE CARTEIRA DE HABILITAÇÃO - PRINCIPAL	20.000.000		
1.0.0.0.00.0.0.9000	DEDUÇÃO - RECEITAS CORRENTES			



DEMONSTRATIVO DA RECEITA - ADMINISTRAÇÃO INDIRETA

R\$ 1,00

CÓDIGO	ESPECIFICAÇÃO	ALÍNEA / SUBALÍNEA	ORIGEM/ESPÉCIE/RUBRICA	CATEGORIA ECONÔMICA
1.1.0.0.00.0.0.9000	DEDUÇÃO - IMPOSTOS, TAXAS E CONTRIBUIÇÕES DE MELHORIA		-195.842.000	
1.1.2.0.00.0.0.9000	DEDUÇÃO - TAXAS		-195.842.000	
1.1.2.2.00.0.0.9000	DEDUÇÃO - TAXAS PELA PRESTAÇÃO DE SERVIÇOS		-195.842.000	
1.1.2.2.01.0.0.9000	DEDUÇÃO - TAXAS PELA PRESTAÇÃO DE SERVIÇOS	-195.842.000		
1.1.2.2.01.1.0.9000	DEDUÇÃO - TAXAS PELA PRESTAÇÃO DE SERVIÇOS	-195.842.000		
1.1.2.2.01.1.1.9000	DEDUÇÃO - TAXAS PELA PRESTAÇÃO DE SERVIÇOS - PRINCIPAL	-195.842.000		
1.1.2.2.01.1.1.9001	DEDUÇÃO - TAXAS PELA PRESTAÇÃO DE SERVIÇOS - PRINCIPAL	-189.529.000		
1.1.2.2.01.1.1.9002	DEDUÇÃO - TAXA DE EXPEDIÇÃO DE DOCUMENTOS - PRINCIPAL	-81.000		
1.1.2.2.01.1.1.9006	DEDUÇÃO - TAXA DE REGISTRO DE AGROINDÚSTRIA - PRINCIPAL	-73.000		
1.1.2.2.01.1.1.9011	DEDUÇÃO - TAXA DE TRÂNSITO DE PRODUTOS E SUBPRODUTOS DE ORIGEM ANIMAL - PRINCIPAL	-193.000		
1.1.2.2.01.1.1.9012	DEDUÇÃO - TAXA DE CADASTRO DE ESTABELECIMENTOS COMERCIAIS - PRINCIPAL	-343.000		
1.1.2.2.01.1.1.9014	DEDUÇÃO - TAXA DE TRÂNSITO ANIMAL GTA - PRINCIPAL	-5.249.000		
1.1.2.2.01.1.1.9015	DEDUÇÃO - TAXA DE TRÂNSITO VEGETAL - PTV/ATV - PRINCIPAL	-374.000		
1.3.0.0.00.0.0.9000	DEDUÇÃO - RECEITA PATRIMONIAL		-2.881.000	
1.3.3.0.00.0.0.9000	DEDUÇÃO - DELEGAÇÃO DE SERVIÇOS PÚBLICOS MEDIANTE CONCESSÃO, PERMISSÃO, AUTORIZAÇÃO OU LICENÇA - PRINCIPAL		-2.881.000	
1.3.3.9.00.0.0.9000	DEDUÇÃO - DEMAIS DELEGAÇÕES DE SERVIÇOS PÚBLICOS		-2.881.000	
1.3.3.9.99.0.0.9000	DEDUÇÃO - OUTRAS DELEGAÇÕES DE SERVIÇOS PÚBLICOS	-2.881.000		
1.3.3.9.99.1.0.9000	DEDUÇÃO - OUTRAS DELEGAÇÕES DE SERVIÇOS PÚBLICOS	-2.881.000		
1.3.3.9.99.1.1.9000	DEDUÇÃO - OUTRAS DELEGAÇÕES DE SERVIÇOS PÚBLICOS - PRINCIPAL	-2.881.000		
1.3.3.9.99.1.1.9001	DEDUÇÃO - OUTRAS DELEGAÇÕES DE SERVIÇOS PÚBLICOS - PRINCIPAL	-2.881.000		
1.6.0.0.00.0.0.9000	DEDUÇÃO - RECEITA DE SERVIÇOS		-11.803.000	
1.6.1.0.00.0.0.9000	DEDUÇÃO - SERVIÇOS ADMINISTRATIVOS E COMERCIAIS GERAIS		-11.803.000	
1.6.1.0.01.0.0.9000	DEDUÇÃO - SERVIÇOS ADMINISTRATIVOS E COMERCIAIS GERAIS	-859.000		
1.6.1.0.01.1.0.9000	DEDUÇÃO - SERVIÇOS ADMINISTRATIVOS E COMERCIAIS GERAIS	-859.000		
1.6.1.0.01.1.1.9000	DEDUÇÃO - SERVIÇOS ADMINISTRATIVOS E COMERCIAIS GERAIS - PRINCIPAL	-859.000		
1.6.1.0.01.1.1.9002	DEDUÇÃO - SERVIÇOS DE FOTOCÓPIAS OU CÓPIAS HELIOGRÁFICAS - PRINCIPAL	-4.000		
1.6.1.0.01.1.1.9004	DEDUÇÃO - SERVIÇOS DE CONSULTORIA, ASSISTÊNCIA TÉCNICA E ANÁLISE DE PROJETOS - APLICAÇÕES LIVRES - PRINCIPAL	-405.000		
1.6.1.0.01.1.1.9005	DEDUÇÃO - SERVIÇOS DE HOSPEDAGEM E ALIMENTAÇÃO - PRINCIPAL	-102.000		
1.6.1.0.01.1.1.9010	DEDUÇÃO - SERVIÇOS DE ANÁLISE LABORATORIAL - PRINCIPAL	-84.000		
1.6.1.0.01.1.1.9011	DEDUÇÃO - SERVIÇOS DE ASSIST. TÉC., EXTENSÃO RURAL E PESQUISA AGROPECUÁRIA - PRINCIPAL	-264.000		
1.6.1.0.04.0.0.9000	DEDUÇÃO - SERVIÇOS DE INFORMAÇÃO E TECNOLOGIA	-10.944.000		
1.6.1.0.04.1.0.9000	DEDUÇÃO - SERVIÇOS DE INFORMAÇÃO E TECNOLOGIA	-10.944.000		



DEMONSTRATIVO DA RECEITA - ADMINISTRAÇÃO INDIRETA

R\$ 1,00

CÓDIGO	ESPECIFICAÇÃO	ALÍNEA / SUBALÍNEA	ORIGEM/ESPÉCIE/RUBRICA	CATEGORIA ECONÔMICA
1.6.1.0.04.1.1.9000	DEDUÇÃO - SERVIÇOS DE INFORMAÇÃO E TECNOLOGIA - PRINCIPAL	-10.944.000		
1.6.1.0.04.1.1.9002	DEDUÇÃO - SERVIÇO DE UTILIZAÇÃO DO SISTEMA OPERACIONAL DO DETRAN - PRINCIPAL	-10.944.000		
1.9.0.0.00.0.0.9000	DEDUÇÃO - OUTRAS RECEITAS CORRENTES		-11.839.000	
1.9.1.0.00.0.0.9000	DEDUÇÃO - MULTAS ADMINISTRATIVAS CONTRATUAIS E JUDICIAIS		-11.830.000	
1.9.1.0.01.0.0.9000	DEDUÇÃO - MULTAS PREVISTAS EM LEGISLAÇÃO ESPECÍFICA	-11.830.000		
1.9.1.0.01.1.0.9000	DEDUÇÃO - MULTAS PREVISTAS EM LEGISLAÇÃO ESPECÍFICA - PRINCIPAL	-11.830.000		
1.9.1.0.01.1.1.9001	DEDUÇÃO - MULTAS PREVISTAS NA LEGISLAÇÃO DE TRÂNSITO - PRINCIPAL	-11.396.000		
1.9.1.0.01.1.1.9003	DEDUÇÃO - MULTAS POR INFRAÇÃO ÀS NORMAS AGROPECUÁRIAS - PRINCIPAL	-432.000		
1.9.1.0.01.1.1.9011	DEDUÇÃO - MULTAS E JUROS DE MORA DE OUTROS TRIBUTOS - NÃO UTILIZAR (INCLUÍDO APENAS PARA PROCESSAR O ARQUIVO DA PREVISÃO DA RECEITA	-2.000		
1.9.2.0.00.0.0.9000	DEDUÇÃO - INDENIZAÇÕES, RESTITUIÇÕES E RESSARCIMENTOS		-9.000	
1.9.2.2.00.0.0.9000	DEDUÇÃO - RESTITUIÇÕES		-9.000	
1.9.2.2.99.0.0.9000	DEDUÇÃO - OUTRAS RESTITUIÇÕES	-9.000		
1.9.2.2.99.1.0.9000	DEDUÇÃO - OUTRAS RESTITUIÇÕES	-9.000		
1.9.2.2.99.1.1.9000	DEDUÇÃO - OUTRAS RESTITUIÇÕES - PRINCIPAL	-9.000		
1.9.2.2.99.1.1.9002	DEDUÇÃO - RESTITUIÇÃO DE PAGAMENTOS INDEVIDOS - PRINCIPAL	-9.000		

TOTAL DA RECEITA

2.700.691.000




ADMINISTRAÇÃO INDIRETA

(R\$ 1,00)

DEMONSTRATIVO DAS DESPESAS POR FONTES DE RECURSOS, CONFORME OS PROJETOS, ATIVIDADES E OPERAÇÕES ESPECIAIS E AS CATEGORIAS ECONÔMICAS

4100 - SECRETARIA DA CASA CIVIL - ENTIDADES JURISDICIONADAS

CÓDIGO	ESPECIFICAÇÃO	TOTAL	PROJETOS	ATIVIDADES	OPERAÇÕES ESPECIAIS	RESERVA DE CONTINGÊNCIA	CATEGORIA ECONÔMICA	
							CORRENTE	CAPITAL
100	RECEITAS ORDINARIAS	35.949.000	200.000	35.289.000	460.000		35.519.000	430.000
110	OPERACOES DE CREDITO INTERNAS	100.000		100.000				100.000
220	RECURSOS DIRETAMENTE ARRECADADOS	14.377.000	730.000	13.617.000	30.000		13.857.000	520.000
	TOTAL	50.426.000	930.000	49.006.000	490.000		49.376.000	1.050.000




DEMONSTRATIVO DA RECEITA

R\$ 1,00

4101 - AGÊNCIA BRASIL CENTRAL - ABC

CÓDIGO	ESPECIFICAÇÃO	ALÍNEA / SUBALÍNEA	ORIGEM/ESPÉCIE/RUBRICA	CATEGORIA ECONÔMICA
1.0.0.0.00.0.0.0000	RECEITAS CORRENTES			14.412.000
1.3.0.0.00.0.0.0000	RECEITA PATRIMONIAL		2.119.000	
1.3.1.0.00.0.0.0000	EXPLORAÇÃO DO PATRIMÔNIO IMOBILIÁRIO DO ESTADO		83.000	
1.3.1.0.01.0.0.0000	ALUGUÉIS, ARRENDAMENTOS, FOROS, LAUDÉMIOS, TARIFAS DE OCUPAÇÃO	83.000		
1.3.1.0.01.1.0.0000	ALUGUÉIS E ARRENDAMENTOS	83.000		
1.3.1.0.01.1.1.0000	ALUGUÉIS E ARRENDAMENTOS - PRINCIPAL	83.000		
1.3.1.0.01.1.1.0003 (220)	ALUGUÉIS E ARRENDAMENTOS BENS IMÓVEIS- PRINCIPAL	83.000		
1.3.2.0.00.0.0.0000	VALORES MOBILIÁRIOS		17.000	
1.3.2.1.00.0.0.0000	JUROS E CORREÇÕES MONETÁRIAS		17.000	
1.3.2.1.00.1.0.0000	REMUNERAÇÃO DE DEPÓSITOS BANCÁRIOS	17.000		
1.3.2.1.00.1.1.0000	REMUNERAÇÃO DE DEPÓSITOS BANCÁRIOS - PRINCIPAL	17.000		
1.3.2.1.00.1.1.0020 (220)	RENDIMENTO APLICAÇÃO CURTO PRAZO EM CTA CORRENTE - PRINCIPAL	1.000		
1.3.2.1.00.1.1.0028 (100)	RENDIMENTO APLICAÇÃO CURTO PRAZO EM CTA CORRENTE (FONTE 100) - PRINCIPAL	16.000		
1.3.3.0.00.0.0.0000	DELEGAÇÃO DE SERVIÇOS PÚBLICOS MEDIANTE CONCESSÃO, PERMISSÃO, AUTORIZAÇÃO OU LICENÇA		2.019.000	
1.3.3.3.00.0.0.0000	DELEGAÇÃO DOS SERVIÇOS DE TELECOMUNICAÇÃO		2.019.000	
1.3.3.3.00.3.0.0000	DELEGAÇÃO DOS SERVIÇOS DE RADIODIFUSÃO SONORA E DE SONS E IMAGENS	2.019.000		
1.3.3.3.00.3.1.0000	DELEGAÇÃO DOS SERVIÇOS DE RADIODIFUSÃO SONORA E DE SONS E IMAGENS - PRINCIPAL	2.019.000		
1.3.3.3.00.3.1.0001 (220)	DELEGAÇÃO DOS SERVIÇOS DE RADIODIFUSÃO SONORA E DE SONS E IMAGENS - PRINCIPAL	2.019.000		
1.6.0.0.00.0.0.0000	RECEITA DE SERVIÇOS		12.263.000	
1.6.1.0.00.0.0.0000	SERVIÇOS ADMINISTRATIVOS E COMERCIAIS GERAIS		12.263.000	
1.6.1.0.01.0.0.0000	SERVIÇOS ADMINISTRATIVOS E COMERCIAIS GERAIS	12.263.000		
1.6.1.0.01.1.0.0000	SERVIÇOS ADMINISTRATIVOS E COMERCIAIS GERAIS - PRINCIPAL	12.263.000		
1.6.1.0.01.1.1.0000	SERVIÇOS ADMINISTRATIVOS E COMERCIAIS GERAIS - PRINCIPAL	12.263.000		
1.6.1.0.01.1.1.0003 (220)	SERVIÇOS DE PUBLICIDADE LEGAL - PRINCIPAL	12.263.000		
1.9.0.0.00.0.0.0000	OUTRAS RECEITAS CORRENTES		30.000	
1.9.2.0.00.0.0.0000	INDENIZAÇÕES, RESTITUIÇÕES E RESSARCIMENTOS		29.000	
1.9.2.2.00.0.0.0000	RESTITUIÇÕES		29.000	
1.9.2.2.99.0.0.0000	OUTRAS RESTITUIÇÕES	29.000		
1.9.2.2.99.1.0.0000	OUTRAS RESTITUIÇÕES	29.000		
1.9.2.2.99.1.1.0000	OUTRAS RESTITUIÇÕES - PRINCIPAL	29.000		
1.9.2.2.99.1.1.0006 (100)	RESTITUIÇÃO DE VALORES GASTOS COM O CONSUMO DE ENERGIA ELÉTRICA - PRINCIPAL	1.000		
1.9.2.2.99.1.1.0012 (100)	RESTITUIÇÃO DE REMUNERAÇÃO DE PESSOAL CEDIDO COM ÔNUS - PRINCIPAL	17.000		
1.9.2.2.99.1.1.0021 (220)	RESTITUIÇÃO DE PAGAMENTOS INDEVIDOS	11.000		
1.9.9.0.00.0.0.0000	DEMAIS RECEITAS CORRENTES		1.000	
1.9.9.0.99.0.0.0000	OUTRAS RECEITAS	1.000		
1.9.9.0.99.1.0.0000	OUTRAS RECEITAS - PRIMÁRIAS	1.000		



DEMONSTRATIVO DA RECEITA

R\$ 1,00

4101 - AGÊNCIA BRASIL CENTRAL - ABC

CÓDIGO	ESPECIFICAÇÃO	ALÍNEA / SUBALÍNEA	ORIGEM/ESPÉCIE/RUBRICA	CATEGORIA ECONÔMICA
1.9.9.0.99.1.1.0000	OUTRAS RECEITAS - PRIMÁRIAS - PRINCIPAL	1.000		
1.9.9.0.99.1.1.0008 (100)	RECEITA DE INCREMENTO FINANCEIRO ENTRE O BLOQUEIO E DESBLOQUEIO JUDICIAL - PRINCIPAL	1.000		
TOTAL DA RECEITA				14.412.000



ADMINISTRAÇÃO INDIRETA


(R\$ 1,00)

DEMONSTRATIVO DAS DESPESAS POR FONTES DE RECURSOS, CONFORME OS PROJETOS, ATIVIDADES E OPERAÇÕES ESPECIAIS E AS CATEGORIAS ECONÔMICAS

4100 - SECRETARIA DA CASA CIVIL - ENTIDADES JURISDICIONADAS

4101 - AGÊNCIA BRASIL CENTRAL - ABC

CÓDIGO	ESPECIFICAÇÃO	TOTAL	PROJETOS	ATIVIDADES	OPERAÇÕES ESPECIAIS	RESERVA DE CONTINGÊNCIA	CATEGORIA ECONÔMICA	
							CORRENTE	CAPITAL
100	RECEITAS ORDINARIAS	35.949.000	200.000	35.289.000	460.000		35.519.000	430.000
110	OPERACOES DE CREDITO INTERNAS	100.000		100.000				100.000
220	RECURSOS DIRETAMENTE ARRECADADOS	14.377.000	730.000	13.617.000	30.000		13.857.000	520.000
	TOTAL	50.426.000	930.000	49.006.000	490.000		49.376.000	1.050.000



ADMINISTRAÇÃO INDIRETA

(R\$ 1,00)

DEMONSTRATIVO DAS DESPESAS POR FONTES DE RECURSOS, CONFORME OS PROJETOS, ATIVIDADES E OPERAÇÕES ESPECIAIS E AS CATEGORIAS ECONÔMICAS

5700 - SECRETARIA DE GESTÃO E PLANEJAMENTO - ENTIDADES JURISDICIONADAS

CÓDIGO	ESPECIFICAÇÃO	TOTAL	PROJETOS	ATIVIDADES	OPERAÇÕES ESPECIAIS	RESERVA DE CONTINGÊNCIA	CATEGORIA ECONÔMICA	
							CORRENTE	CAPITAL
100	RECEITAS ORDINARIAS	31.420.000		31.300.000	120.000		30.120.000	1.300.000
220	RECURSOS DIRETAMENTE ARRECADADOS	1.493.703.000	91.000.000	1.393.693.000	9.010.000	10.000	1.416.223.000	77.470.000
290	CONVENIOS, AJUSTES E ACORDOS COM ORGAOS FEDERAIS	1.379.000		1.379.000			1.379.000	
300	RECURSOS DESTINADOS AO RPPS	6.000.000			6.000.000		6.000.000	
330	RECURSOS DESTINADOS AO RPPS - TAXA DE ADMINISTRAÇÃO	62.612.000	200.000	62.202.000	210.000		60.482.000	2.130.000
	TOTAL	1.595.114.000	91.200.000	1.488.574.000	15.340.000	10.000	1.514.204.000	80.900.000




DEMONSTRATIVO DA RECEITA

R\$ 1,00

5702 - AGÊNCIA GOIANA DE REGULAÇÃO, CONTROLE E FISCALIZAÇÃO DE SERVIÇOS PÚBLICOS - AGR

CÓDIGO	ESPECIFICAÇÃO	ALÍNEA / SUBALÍNEA	ORIGEM/ESPÉCIE/RUBRICA	CATEGORIA ECONÔMICA
1.0.0.0.00.0.0.0000	RECEITAS CORRENTES			7.082.000
1.3.0.0.00.0.0.0000	RECEITA PATRIMONIAL		2.778.000	
1.3.2.0.00.0.0.0000	VALORES MOBILIÁRIOS		156.000	
1.3.2.1.00.0.0.0000	JUROS E CORREÇÕES MONETÁRIAS		156.000	
1.3.2.1.00.1.0.0000	REMUNERAÇÃO DE DEPÓSITOS BANCÁRIOS	156.000		
1.3.2.1.00.1.1.0000	REMUNERAÇÃO DE DEPÓSITOS BANCÁRIOS - PRINCIPAL	156.000		
1.3.2.1.00.1.1.0007 (290)	RENDIMENTOS DE APLICAÇÕES DE CURTO PRAZO EM CONTA CORRENTE - CONVÊNIOS COM A UNIÃO - PRINCIPAL	79.000		
1.3.2.1.00.1.1.0020 (220)	RENDIMENTO APLICAÇÃO CURTO PRAZO EM CTA CORRENTE - PRINCIPAL	77.000		
1.3.3.0.00.0.0.0000	DELEGAÇÃO DE SERVIÇOS PÚBLICOS MEDIANTE CONCESSÃO, PERMISSÃO, AUTORIZAÇÃO OU LICENÇA		2.622.000	
1.3.3.1.00.0.0.0000	DELEGAÇÃO PARA A PRESTAÇÃO DOS SERVIÇOS DE TRANSPORTE		42.000	
1.3.3.1.01.0.0.0000	DELEGAÇÃO PARA A PRESTAÇÃO DOS SERVIÇOS DE TRANSPORTE RODOVIÁRIO	42.000		
1.3.3.1.01.1.0.0000	DELEGAÇÃO PARA A PRESTAÇÃO DOS SERVIÇOS DE TRANSPORTE RODOVIÁRIO	42.000		
1.3.3.1.01.1.1.0000	DELEGAÇÃO PARA PRESTAÇÃO DOS SERVIÇOS DE TRANSPORTE RODOVIÁRIOS - PRINCIPAL	42.000		
1.3.3.1.01.1.1.0001 (220)	DELEGAÇÃO PARA PRESTAÇÃO DOS SERVIÇOS DE TRANSPORTE RODOVIÁRIOS-PRINCIPAL	42.000		
1.3.3.2.00.0.0.0000	DELEGAÇÃO DOS SERVIÇOS DE INFRAESTRUTURA		2.580.000	
1.3.3.2.04.0.0.0000	DELEGAÇÃO PARA EXPLORAÇÃO DA INFRAESTRUTURA AEROPORTUÁRIA	2.580.000		
1.3.3.2.04.1.0.0000	DELEGAÇÃO PARA EXPLORAÇÃO DA INFRAESTRUTURA AEROPORTUÁRIA	2.580.000		
1.3.3.2.04.1.1.0000	DELEGAÇÃO PARA EXPLORAÇÃO DA INFRAESTRUTURA AEROPORTUÁRIA - PRINCIPAL	2.580.000		
1.3.3.2.04.1.1.0001 (220)	DELEGAÇÃO PARA EXPLORAÇÃO DA INFRAESTRUTURA AEROPORTUÁRIA - PRINCIPAL	2.580.000		
1.6.0.0.00.0.0.0000	RECEITA DE SERVIÇOS		122.000	
1.6.1.0.00.0.0.0000	SERVIÇOS ADMINISTRATIVOS E COMERCIAIS GERAIS		122.000	
1.6.1.0.01.0.0.0000	SERVIÇOS ADMINISTRATIVOS E COMERCIAIS GERAIS	122.000		
1.6.1.0.01.1.0.0000	SERVIÇOS ADMINISTRATIVOS E COMERCIAIS GERAIS - PRINCIPAL	122.000		
1.6.1.0.01.1.1.0005 (220)	SERVIÇOS DE FOTOCÓPIAS OU CÓPIAS HELIOGRÁFICAS - PRINCIPAL	122.000		
1.7.0.0.00.0.0.0000	TRANSFERÊNCIAS CORRENTES		1.300.000	
1.7.1.0.00.0.0.0000	TRANSFERÊNCIAS DA UNIÃO E DE SUAS ENTIDADES		1.300.000	
1.7.1.8.00.0.0.0000	TRANSFERÊNCIAS DA UNIÃO - ESPECÍFICAS DE ESTADOS, DF E MUNICÍPIOS		1.300.000	
1.7.1.8.10.0.0.0000	TRANSFERÊNCIAS DE CONVÊNIOS DA UNIÃO E DE SUAS ENTIDADES	1.300.000		
1.7.1.8.10.9.0.0000	OUTRAS TRANSFERÊNCIAS DE CONVÊNIOS DA UNIÃO	1.300.000		
1.7.1.8.10.9.1.0000	OUTRAS TRANSFERÊNCIAS DE CONVÊNIOS DA UNIÃO -	1.300.000		



DEMONSTRATIVO DA RECEITA

R\$ 1,00

5702 - AGÊNCIA GOIANA DE REGULAÇÃO, CONTROLE E FISCALIZAÇÃO DE SERVIÇOS PÚBLICOS - AGR

CÓDIGO	ESPECIFICAÇÃO	ALÍNEA / SUBALÍNEA	ORIGEM/ESPÉCIE/RUBRICA	CATEGORIA ECONÔMICA
1.7.1.8.10.9.1.0011 (290)	PRINCIPAL TRANSFERÊNCIAS DE CONVÊNIOS DA UNIÃO DESTINADAS A PROGRAMAS DE CONTROLE, TRANSPARÊNCIA E FISCALIZAÇÃO DA GESTÃO ADMINISTRATIVA - PRINCIPAL	1.300.000		
1.9.0.0.00.0.0.0000	OUTRAS RECEITAS CORRENTES		2.882.000	
1.9.1.0.00.0.0.0000	MULTAS ADMINISTRATIVAS CONTRATUAIS E JUDICIAIS		2.800.000	
1.9.1.0.01.0.0.0000	MULTAS PREVISTAS EM LEGISLAÇÃO ESPECÍFICA	2.800.000		
1.9.1.0.01.1.0.0000	MULTAS PREVISTAS EM LEGISLAÇÃO ESPECÍFICA	2.800.000		
1.9.1.0.01.1.1.0000	MULTAS PREVISTAS EM LEGISLAÇÃO ESPECÍFICA - PRINCIPAL	2.800.000		
1.9.1.0.01.1.1.0007 (220)	MULTAS POR INFRAÇÃO ÀS NORMAS DE REGULAÇÃO E FISCALIZAÇÃO - PRINCIPAL	2.800.000		
1.9.2.0.00.0.0.0000	INDENIZAÇÕES, RESTITUIÇÕES E RESSARCIMENTOS		2.000	
1.9.2.2.00.0.0.0000	RESTITUIÇÕES		2.000	
1.9.2.2.06.0.0.0000	RESTITUIÇÃO DE DESPESAS DE EXERCÍCIOS ANTERIORES	1.000		
1.9.2.2.06.1.0.0000	RESTITUIÇÃO DE DESPESAS DE EXERCÍCIOS ANTERIORES	1.000		
1.9.2.2.06.1.1.0000	RESTITUIÇÃO DE DESPESAS DE EXERCÍCIOS ANTERIORES - PRINCIPAL	1.000		
1.9.2.2.06.1.1.0006 (220)	DEVOLUÇÃO DE DIÁRIAS DE EXERCÍCIOS ANTERIORES - PRINCIPAL	1.000		
1.9.2.2.99.0.0.0000	OUTRAS RESTITUIÇÕES	1.000		
1.9.2.2.99.1.0.0000	OUTRAS RESTITUIÇÕES	1.000		
1.9.2.2.99.1.1.0000	OUTRAS RESTITUIÇÕES - PRINCIPAL	1.000		
1.9.2.2.99.1.1.0021 (220)	RESTITUIÇÃO DE PAGAMENTOS INDEVIDOS	1.000		
1.9.9.0.00.0.0.0000	DEMAIS RECEITAS CORRENTES		80.000	
1.9.9.0.10.0.0.0000	RESERVA GLOBAL DE REVERSÃO	80.000		
1.9.9.0.12.0.0.0000	ENCARGOS LEGAIS PELA INSCRIÇÃO EM DÍVIDA ATIVA E RECEITAS DE ÔNUS DE SUCUMBÊNCIA	80.000		
1.9.9.0.12.1.0.0000	ENCARGOS LEGAIS PELA INSCRIÇÃO EM DÍVIDA ATIVA	80.000		
1.9.9.0.12.1.1.0000	ENCARGOS LEGAIS PELA INSCRIÇÃO EM DÍVIDA ATIVA - PRINCIPAL	80.000		
1.9.9.0.12.1.1.0001 (220)	ENCARGOS LEGAIS PELA INSCRIÇÃO EM DÍVIDA ATIVA - PRINCIPAL	80.000		

TOTAL DA RECEITA

7.082.000



ADMINISTRAÇÃO INDIRETA


(R\$ 1,00)

DEMONSTRATIVO DAS DESPESAS POR FONTES DE RECURSOS, CONFORME OS PROJETOS, ATIVIDADES E OPERAÇÕES ESPECIAIS E AS CATEGORIAS ECONÔMICAS

5700 - SECRETARIA DE GESTÃO E PLANEJAMENTO - ENTIDADES JURISDICIONADAS

5702 - AGÊNCIA GOIANA DE REGULAÇÃO, CONTROLE E FISCALIZAÇÃO DE SERVIÇOS PÚBLICOS - AGR

CÓDIGO	ESPECIFICAÇÃO	TOTAL	PROJETOS	ATIVIDADES	OPERAÇÕES ESPECIAIS	RESERVA DE CONTINGÊNCIA	CATEGORIA ECONÔMICA	
							CORRENTE	CAPITAL
100	RECEITAS ORDINARIAS	30.300.000		30.300.000			30.000.000	300.000
220	RECURSOS DIRETAMENTE ARRECADADOS	5.703.000		5.703.000			5.253.000	450.000
290	CONVENIOS, AJUSTES E ACORDOS COM ORGAOS FEDERAIS	1.379.000		1.379.000			1.379.000	
	TOTAL	37.382.000		37.382.000			36.632.000	750.000




DEMONSTRATIVO DA RECEITA

R\$ 1,00

5704 - INSTITUTO DE ASSISTÊNCIA DOS SERVIDORES PÚBLICOS DO ESTADO DE GOIÁS - IPASGO

CÓDIGO	ESPECIFICAÇÃO	ALÍNEA / SUBALÍNEA	ORIGEM/ESPÉCIE/RUBRICA	CATEGORIA ECONÔMICA
1.0.0.0.00.0.0.0000	RECEITAS CORRENTES			1.488.000.000
1.3.0.0.00.0.0.0000	RECEITA PATRIMONIAL		7.100.000	
1.3.2.0.00.0.0.0000	VALORES MOBILIÁRIOS		7.100.000	
1.3.2.1.00.0.0.0000	JUROS E CORREÇÕES MONETÁRIAS		3.600.000	
1.3.2.1.00.1.0.0000	REMUNERAÇÃO DE DEPÓSITOS BANCÁRIOS	3.600.000		
1.3.2.1.00.1.1.0000	REMUNERAÇÃO DE DEPÓSITOS BANCÁRIOS - PRINCIPAL	3.600.000		
1.3.2.1.00.1.1.0020 (220)	RENDIMENTO APLICAÇÃO CURTO PRAZO EM CTA CORRENTE - PRINCIPAL			
		2.200.000		
1.3.2.1.00.1.1.0021 (220)	RENDIMENTOS DE APLICAÇÕES EM CDB / RDB - PRINCIPAL	1.400.000		
1.3.2.3.00.0.0.0000	PARTICIPAÇÕES		3.500.000	
1.3.2.3.00.1.0.0000	PARTICIPAÇÕES	3.500.000		
1.3.2.3.00.1.2.0000	PARTICIPAÇÕES - MULTAS E JUROS	3.500.000		
1.3.2.3.00.1.2.0002 (220)	MULTAS E JUROS DE MORA DE CONTRIBUIÇÕES DO PLANO DE SAÚDE IPASGO	3.500.000		
1.6.0.0.00.0.0.0000	RECEITA DE SERVIÇOS		1.480.754.000	
1.6.1.0.00.0.0.0000	SERVIÇOS ADMINISTRATIVOS E COMERCIAIS GERAIS		320.000	
1.6.1.0.01.0.0.0000	SERVIÇOS ADMINISTRATIVOS E COMERCIAIS GERAIS	320.000		
1.6.1.0.01.1.0.0000	SERVIÇOS ADMINISTRATIVOS E COMERCIAIS GERAIS - PRINCIPAL	320.000		
1.6.1.0.01.1.1.0007 (220)	EMIÇÃO DE 2ª VIA DE DOCUMENTOS - PRINCIPAL	320.000		
1.6.3.0.00.0.0.0000	SERVIÇOS E ATIVIDADES REFERENTES À SAÚDE		1.480.434.000	
1.6.3.0.02.0.0.0000	SERVIÇOS DE ASSISTÊNCIA À SAÚDE DE SERVIDORES CIVIS E MILITARES	1.480.434.000		
1.6.3.0.02.1.0.0000	SERVIÇOS DE ASSISTÊNCIA À SAÚDE SUPLEMENTAR DO SERVIDOR CIVIL	1.480.434.000		
1.6.3.0.02.1.1.0000	SERVIÇOS DE ASSISTÊNCIA À SAÚDE SUPLEMENTAR DO SERVIDOR CIVIL - PRINCIPAL	1.480.434.000		
1.6.3.0.02.1.1.0001 (220)	SERVIÇOS DE ASSISTÊNCIA À SAÚDE SUPLEMENTAR DO SERVIDOR CIVIL - PRINCIPAL	1.480.379.000		
1.6.3.0.02.1.1.0002 (220)	CONTRIBUIÇÕES P/ ASSIST. HOSPITALAR E INTEGRAL DE EXERC. ANTERIORES RECEBIDAS JUDICIALMENTE - PRINCIPAL	55.000		
1.9.0.0.00.0.0.0000	OUTRAS RECEITAS CORRENTES		146.000	
1.9.2.0.00.0.0.0000	INDENIZAÇÕES, RESTITUIÇÕES E RESSARCIMENTOS		44.000	
1.9.2.1.00.0.0.0000	INDENIZAÇÕES		1.000	
1.9.2.1.01.0.0.0000	INDENIZAÇÕES POR DANOS CAUSADOS AO PATRIMÔNIO PÚBLICO	1.000		
1.9.2.1.01.1.0.0000	INDENIZAÇÕES POR DANOS CAUSADOS AO PATRIMÔNIO PÚBLICO	1.000		
1.9.2.1.01.1.1.0000	INDENIZAÇÕES POR DANOS CAUSADOS AO PATRIMÔNIO PÚBLICO - PRINCIPAL	1.000		
1.9.2.1.01.1.1.0002 (220)	INDENIZAÇÕES POR PREJUÍZOS CAUSADOS AO ERÁRIO PÚBLICO - PRINCIPAL	1.000		
1.9.2.2.00.0.0.0000	RESTITUIÇÕES		43.000	
1.9.2.2.06.0.0.0000	RESTITUIÇÃO DE DESPESAS DE EXERCÍCIOS ANTERIORES	39.000		
1.9.2.2.06.1.0.0000	RESTITUIÇÃO DE DESPESAS DE EXERCÍCIOS ANTERIORES	39.000		




DEMONSTRATIVO DA RECEITA

R\$ 1,00

5704 - INSTITUTO DE ASSISTÊNCIA DOS SERVIDORES PÚBLICOS DO ESTADO DE GOIÁS - IPASGO

CÓDIGO	ESPECIFICAÇÃO	ALÍNEA / SUBALÍNEA	ORIGEM/ESPÉCIE/RUBRICA	CATEGORIA ECONÔMICA
1.9.2.2.06.1.1.0000	RESTITUIÇÃO DE DESPESAS DE EXERCÍCIOS ANTERIORES - PRINCIPAL	39.000		
1.9.2.2.06.1.1.0006 (220)	DEVOLUÇÃO DE DIÁRIAS DE EXERCÍCIOS ANTERIORES - PRINCIPAL	1.000		
1.9.2.2.06.1.1.0007 (220)	RESTITUIÇÃO DE PAGAMENTOS INDEVIDOS DE EXERCÍCIOS ANTERIORES - PRINCIPAL	35.000		
1.9.2.2.06.1.1.0008 (220)	DEVOLUÇÃO DE SALÁRIOS/GASTOS COM PESSOAL DE EXERCÍCIOS ANTERIORES - PRINCIPAL	3.000		
1.9.2.2.99.0.0.0000	OUTRAS RESTITUIÇÕES	4.000		
1.9.2.2.99.1.0.0000	OUTRAS RESTITUIÇÕES	4.000		
1.9.2.2.99.1.1.0000	OUTRAS RESTITUIÇÕES - PRINCIPAL	4.000		
1.9.2.2.99.1.1.0021 (220)	RESTITUIÇÃO DE PAGAMENTOS INDEVIDOS	4.000		
1.9.9.0.00.0.0.0000	DEMAIS RECEITAS CORRENTES		102.000	
1.9.9.0.99.0.0.0000	OUTRAS RECEITAS	102.000		
1.9.9.0.99.1.0.0000	OUTRAS RECEITAS - PRIMÁRIAS	102.000		
1.9.9.0.99.1.1.0000	OUTRAS RECEITAS - PRIMÁRIAS - PRINCIPAL	102.000		
1.9.9.0.99.1.1.0006 (220)	RECEITAS EVENTUAIS - VALORES DE CTAS CORRENTES NÃO REGISTRADOS ANTERIORMENTE - PRINCIPAL	102.000		
TOTAL DA RECEITA				1.488.000.000



ADMINISTRAÇÃO INDIRETA


(R\$ 1,00)

DEMONSTRATIVO DAS DESPESAS POR FONTES DE RECURSOS, CONFORME OS PROJETOS, ATIVIDADES E OPERAÇÕES ESPECIAIS E AS CATEGORIAS ECONÔMICAS

5700 - SECRETARIA DE GESTÃO E PLANEJAMENTO - ENTIDADES JURISDICIONADAS

5704 - INSTITUTO DE ASSISTÊNCIA DOS SERVIDORES PÚBLICOS DO ESTADO DE GOIÁS - IPASGO

CÓDIGO	ESPECIFICAÇÃO	TOTAL	PROJETOS	ATIVIDADES	OPERAÇÕES ESPECIAIS	RESERVA DE CONTINGÊNCIA	CATEGORIA ECONÔMICA	
							CORRENTE	CAPITAL
100	RECEITAS ORDINARIAS	1.000.000		1.000.000				1.000.000
220	RECURSOS DIRETAMENTE ARRECADADOS	1.488.000.000	91.000.000	1.387.990.000	9.010.000	10.000	1.410.970.000	77.020.000
	TOTAL	1.489.000.000	91.000.000	1.388.990.000	9.010.000	10.000	1.410.970.000	78.020.000




DEMONSTRATIVO DA RECEITA

R\$ 1,00

5705 - GOIÁS PREVIDÊNCIA - GOIASPREV

CÓDIGO	ESPECIFICAÇÃO	ALÍNEA / SUBALÍNEA	ORIGEM/ESPÉCIE/RUBRICA	CATEGORIA ECONÔMICA
1.0.0.0.00.0.0.0000	RECEITAS CORRENTES			68.612.000
1.3.0.0.00.0.0.0000	RECEITA PATRIMONIAL		1.200.000	
1.3.2.0.00.0.0.0000	VALORES MOBILIÁRIOS		1.200.000	
1.3.2.1.00.0.0.0000	JUROS E CORREÇÕES MONETÁRIAS		1.200.000	
1.3.2.1.00.1.0.0000	REMUNERAÇÃO DE DEPÓSITOS BANCÁRIOS	1.200.000		
1.3.2.1.00.1.1.0000	REMUNERAÇÃO DE DEPÓSITOS BANCÁRIOS - PRINCIPAL	1.200.000		
1.3.2.1.00.1.1.0054 (330)	RENDIMENTOS DA TAXA DE ADMINISTRAÇÃO PREVIDENCIÁRIA	1.200.000		
1.6.0.0.00.0.0.0000	RECEITA DE SERVIÇOS		61.412.000	
1.6.1.0.00.0.0.0000	SERVIÇOS ADMINISTRATIVOS E COMERCIAIS GERAIS		61.412.000	
1.6.1.0.01.0.0.0000	SERVIÇOS ADMINISTRATIVOS E COMERCIAIS GERAIS	61.412.000		
1.6.1.0.01.1.0.0000	SERVIÇOS ADMINISTRATIVOS E COMERCIAIS GERAIS - PRINCIPAL	61.412.000		
1.6.1.0.01.1.1.0025 (330)	RECEITA DE TAXA DE ADMINISTRAÇÃO PREVIDENCIÁRIA	61.400.000		
1.6.1.0.01.1.1.0026 (330)	SERVIÇOS DE FOTOCÓPIAS OU CÓPIAS HELIOGRÁFICAS	12.000		
1.9.0.0.00.0.0.0000	OUTRAS RECEITAS CORRENTES		6.000.000	
1.9.9.0.00.0.0.0000	DEMAIS RECEITAS CORRENTES		6.000.000	
1.9.9.0.03.0.0.0000	COMPENSAÇÕES FINANCEIRAS ENTRE O REGIME GERAL E OS REGIMES PRÓPRIOS DE PREVIDÊNCIA DOS SERVIDORES	6.000.000		
1.9.9.0.03.1.0.0000	COMPENSAÇÕES FINANCEIRAS ENTRE O REGIME GERAL E OS REGIMES PRÓPRIOS DE PREVIDÊNCIA DOS SERVIDORES	6.000.000		
1.9.9.0.03.1.1.0000	COMPENSAÇÕES FINANCEIRAS ENTRE O REGIME GERAL E OS REGIMES PRÓPRIOS DE PREVIDÊNCIA DOS SERVIDORES - PRINCIPAL	6.000.000		
1.9.9.0.03.1.1.0001 (300)	COMPENSAÇÕES FINANCEIRAS ENTRE O REGIME GERAL E OS REGIMES PRÓPRIOS DE PREVIDÊNCIA DOS SERVIDORES - PRINCIPAL	6.000.000		
TOTAL DA RECEITA				68.612.000



ADMINISTRAÇÃO INDIRETA


(R\$ 1,00)

DEMONSTRATIVO DAS DESPESAS POR FONTES DE RECURSOS, CONFORME OS PROJETOS, ATIVIDADES E OPERAÇÕES ESPECIAIS E AS CATEGORIAS ECONÔMICAS

5700 - SECRETARIA DE GESTÃO E PLANEJAMENTO - ENTIDADES JURISDICIONADAS

5705 - GOIÁS PREVIDÊNCIA - GOIASPREV

CÓDIGO	ESPECIFICAÇÃO	TOTAL	PROJETOS	ATIVIDADES	OPERAÇÕES ESPECIAIS	RESERVA DE CONTINGÊNCIA	CATEGORIA ECONÔMICA	
							CORRENTE	CAPITAL
100	RECEITAS ORDINARIAS	120.000			120.000		120.000	
300	RECURSOS DESTINADOS AO RPPS	6.000.000			6.000.000		6.000.000	
330	RECURSOS DESTINADOS AO RPPS - TAXA DE ADMINISTRAÇÃO	62.612.000	200.000	62.202.000	210.000		60.482.000	2.130.000
	TOTAL	68.732.000	200.000	62.202.000	6.330.000		66.602.000	2.130.000




ADMINISTRAÇÃO INDIRETA

(R\$ 1,00)

DEMONSTRATIVO DAS DESPESAS POR FONTES DE RECURSOS, CONFORME OS PROJETOS, ATIVIDADES E OPERAÇÕES ESPECIAIS E AS CATEGORIAS ECONÔMICAS

5900 - SECRETARIA DE SEGURANÇA PÚBLICA - ENTIDADES JURISDICIONADAS

CÓDIGO	ESPECIFICAÇÃO	TOTAL	PROJETOS	ATIVIDADES	OPERAÇÕES ESPECIAIS	RESERVA DE CONTINGÊNCIA	CATEGORIA ECONÔMICA	
							CORRENTE	CAPITAL
100	RECEITAS ORDINARIAS	802.617.000	125.550.000	667.067.000	10.000.000		647.327.000	155.290.000
220	RECURSOS DIRETAMENTE ARRECADADOS	68.383.000		63.383.000	5.000.000	5.000.000	53.035.000	10.348.000
290	CONVENIOS, AJUSTES E ACORDOS COM ORGAOS FEDERAIS	10.000		10.000			10.000	
292	OUTROS CONVENIOS, AJUSTES E ACORDOS	3.210.000		3.210.000			3.210.000	
	TOTAL	874.220.000	125.550.000	733.670.000	15.000.000	5.000.000	703.582.000	165.638.000




DEMONSTRATIVO DA RECEITA

R\$ 1,00

5901 - DEPARTAMENTO ESTADUAL DE TRÂNSITO - DETRAN

CÓDIGO	ESPECIFICAÇÃO	ALÍNEA / SUBALÍNEA	ORIGEM/ESPÉCIE/RUBRICA	CATEGORIA ECONÔMICA
1.0.0.0.00.0.0.0000	RECEITAS CORRENTES			1.088.696.000
1.1.0.0.00.0.0.0000	IMPOSTOS, TAXAS E CONTRIBUIÇÕES DE MELHORIA		946.230.000	
1.1.2.0.00.0.0.0000	TAXAS		946.230.000	
1.1.2.2.00.0.0.0000	TAXAS PELA PRESTAÇÃO DE SERVIÇOS		946.230.000	
1.1.2.2.01.0.0.0000	TAXAS PELA PRESTAÇÃO DE SERVIÇOS	946.230.000		
1.1.2.2.01.1.0.0000	TAXAS PELA PRESTAÇÃO DE SERVIÇOS	946.230.000		
1.1.2.2.01.1.1.0000	TAXAS PELA PRESTAÇÃO DE SERVIÇOS - PRINCIPAL	946.230.000		
1.1.2.2.01.1.1.0001 (100)	TAXAS PELA PRESTAÇÃO DE SERVIÇOS - PRINCIPAL	946.230.000		
1.3.0.0.00.0.0.0000	RECEITA PATRIMONIAL		27.452.000	
1.3.1.0.00.0.0.0000	EXPLORAÇÃO DO PATRIMÔNIO IMOBILIÁRIO DO ESTADO		44.000	
1.3.1.0.01.0.0.0000	ALUGUÉIS, ARRENDAMENTOS, FOROS, LAUDÊMIOS, TARIFAS DE OCUPAÇÃO	44.000		
1.3.1.0.01.1.0.0000	ALUGUÉIS E ARRENDAMENTOS	44.000		
1.3.1.0.01.1.1.0000	ALUGUÉIS E ARRENDAMENTOS - PRINCIPAL	44.000		
1.3.1.0.01.1.1.0003 (220)	ALUGUÉIS E ARRENDAMENTOS BENS IMÓVEIS- PRINCIPAL	44.000		
1.3.2.0.00.0.0.0000	VALORES MOBILIÁRIOS		13.004.000	
1.3.2.1.00.0.0.0000	JUROS E CORREÇÕES MONETÁRIAS		13.004.000	
1.3.2.1.00.1.0.0000	REMUNERAÇÃO DE DEPÓSITOS BANCÁRIOS	13.004.000		
1.3.2.1.00.1.1.0000	REMUNERAÇÃO DE DEPÓSITOS BANCÁRIOS - PRINCIPAL	13.004.000		
1.3.2.1.00.1.1.0020 (220)	RENDIMENTO APLICAÇÃO CURTO PRAZO EM CTA CORRENTE - PRINCIPAL	13.004.000		
1.3.3.0.00.0.0.0000	DELEGAÇÃO DE SERVIÇOS PÚBLICOS MEDIANTE CONCESSÃO, PERMISSÃO, AUTORIZAÇÃO OU LICENÇA		14.404.000	
1.3.3.9.00.0.0.0000	DEMAIS DELEGAÇÕES DE SERVIÇOS PÚBLICOS		14.404.000	
1.3.3.9.99.0.0.0000	OUTRAS DELEGAÇÕES DE SERVIÇOS PÚBLICOS	14.404.000		
1.3.3.9.99.1.0.0000	OUTRAS DELEGAÇÕES DE SERVIÇOS PÚBLICOS	14.404.000		
1.3.3.9.99.1.1.0000	OUTRAS DELEGAÇÕES DE SERVIÇOS PÚBLICOS - PRINCIPAL	14.404.000		
1.3.3.9.99.1.1.0001 (220)	OUTRAS DELEGAÇÕES DE SERVIÇOS PÚBLICOS - PRINCIPAL	14.404.000		
1.6.0.0.00.0.0.0000	RECEITA DE SERVIÇOS		54.722.000	
1.6.1.0.00.0.0.0000	SERVIÇOS ADMINISTRATIVOS E COMERCIAIS GERAIS		54.722.000	
1.6.1.0.04.0.0.0000	SERVIÇOS DE INFORMAÇÃO E TECNOLOGIA	54.722.000		
1.6.1.0.04.1.0.0000	SERVIÇOS DE INFORMAÇÃO E TECNOLOGIA	54.722.000		
1.6.1.0.04.1.1.0000	SERVIÇOS DE INFORMAÇÃO E TECNOLOGIA - PRINCIPAL	54.722.000		
1.6.1.0.04.1.1.0002 (220)	SERVIÇO DE UTILIZAÇÃO DO SISTEMA OPERACIONAL DO DETRAN - PRINCIPAL	54.722.000		
1.7.0.0.00.0.0.0000	TRANSFERÊNCIAS CORRENTES		3.220.000	
1.7.1.0.00.0.0.0000	TRANSFERÊNCIAS DA UNIÃO E DE SUAS ENTIDADES		10.000	
1.7.1.8.00.0.0.0000	TRANSFERÊNCIAS DA UNIÃO - ESPECÍFICAS DE ESTADOS, DF E MUNICÍPIOS		10.000	
1.7.1.8.10.0.0.0000	TRANSFERÊNCIAS DE CONVÊNIO DA UNIÃO E DE SUAS ENTIDADES	10.000		
1.7.1.8.10.9.0.0000	OUTRAS TRANSFERÊNCIAS DE CONVÊNIO DA UNIÃO	10.000		
1.7.1.8.10.9.1.0000	OUTRAS TRANSFERÊNCIAS DE CONVÊNIO DA UNIÃO - PRINCIPAL	10.000		
1.7.1.8.10.9.1.0004 (290)	TRANSFERÊNCIAS DE CONVÊNIO DA UNIÃO DESTINADOS	10.000		




DEMONSTRATIVO DA RECEITA

R\$ 1,00

5901 - DEPARTAMENTO ESTADUAL DE TRÂNSITO - DETRAN

CÓDIGO	ESPECIFICAÇÃO	ALÍNEA / SUBALÍNEA	ORIGEM/ESPÉCIE/RUBRICA	CATEGORIA ECONÔMICA
	PARA CAMPANHAS PUBLICITÁRIAS DESTINADAS AO TRÂNSITO - PRINCIPAL			
1.7.4.0.00.0.0.0000	TRANSFERÊNCIAS DE INSTITUIÇÕES PRIVADAS		3.210.000	
1.7.4.8.00.0.0.0000	TRANSFERÊNCIAS DE INSTITUIÇÕES PRIVADAS - ESPECÍFICAS DE ESTADOS, DF E MUNICÍPIOS		3.210.000	
1.7.4.8.10.0.0.0000	TRANSFERÊNCIA DE CONVÊNIO DE INSTITUIÇÕES PRIVADAS	3.210.000		
1.7.4.8.10.1.0.0000	TRANSFERÊNCIA DE CONVÊNIO DE INSTITUIÇÕES PRIVADAS	3.210.000		
1.7.4.8.10.1.1.0000	TRANSFERÊNCIA DE CONVÊNIO DE INSTITUIÇÕES PRIVADAS - PRINCIPAL	3.210.000		
1.7.4.8.10.1.1.0003 (292)	TRANSFERÊNCIAS DE CONVÊNIO DE INSTITUIÇÕES PRIVADAS - CAMPANHAS PUBLICITÁRIAS PARA PROGRAMAS DE TRÂNSITO - PRINCIPAL	10.000		
1.7.4.8.10.1.1.0004 (292)	TRANSF. PARA PROG. TRÂNSITO - FENASEG (DPVAT SEGURO OBRIGATÓRIO) - PRINCIPAL	1.500.000		
1.7.4.8.10.1.1.0005 (292)	TRANSF. PARA PROG. TRÂNSITO - FENASEG (SNG - SIST. NAC. GRAVAMES) - PRINCIPAL	1.700.000		
1.9.0.0.00.0.0.0000	OUTRAS RECEITAS CORRENTES		57.072.000	
1.9.1.0.00.0.0.0000	MULTAS ADMINISTRATIVAS CONTRATUAIS E JUDICIAIS		56.980.000	
1.9.1.0.01.0.0.0000	MULTAS PREVISTAS EM LEGISLAÇÃO ESPECÍFICA	56.980.000		
1.9.1.0.01.1.0.0000	MULTAS PREVISTAS EM LEGISLAÇÃO ESPECÍFICA	56.980.000		
1.9.1.0.01.1.1.0000	MULTAS PREVISTAS EM LEGISLAÇÃO ESPECÍFICA - PRINCIPAL	56.980.000		
1.9.1.0.01.1.1.0001 (100)	MULTAS PREVISTAS NA LEGISLAÇÃO DE TRÂNSITO - PRINCIPAL	56.980.000		
1.9.2.0.00.0.0.0000	INDENIZAÇÕES, RESTITUIÇÕES E RESSARCIMENTOS		92.000	
1.9.2.1.00.0.0.0000	INDENIZAÇÕES		49.000	
1.9.2.1.03.0.0.0000	INDENIZAÇÃO POR SINISTRO	49.000		
1.9.2.1.03.1.0.0000	INDENIZAÇÃO POR SINISTRO	49.000		
1.9.2.1.03.1.1.0000	INDENIZAÇÃO POR SINISTRO - PRINCIPAL	49.000		
1.9.2.1.03.1.1.0001 (100)	INDENIZAÇÃO POR SINISTRO - PRINCIPAL	49.000		
1.9.2.2.00.0.0.0000	RESTITUIÇÕES		43.000	
1.9.2.2.99.0.0.0000	OUTRAS RESTITUIÇÕES	43.000		
1.9.2.2.99.1.0.0000	OUTRAS RESTITUIÇÕES	43.000		
1.9.2.2.99.1.1.0000	OUTRAS RESTITUIÇÕES - PRINCIPAL	43.000		
1.9.2.2.99.1.1.0021 (220)	RESTITUIÇÃO DE PAGAMENTOS INDEVIDOS	43.000		
1.0.0.0.00.0.0.9000	DEDUÇÃO - RECEITAS CORRENTES			-214.476.000
1.1.0.0.00.0.0.9000	DEDUÇÃO - IMPOSTOS, TAXAS E CONTRIBUIÇÕES DE MELHORIA		-189.246.000	
1.1.2.0.00.0.0.9000	DEDUÇÃO - TAXAS		-189.246.000	
1.1.2.2.00.0.0.9000	DEDUÇÃO - TAXAS PELA PRESTAÇÃO DE SERVIÇOS		-189.246.000	
1.1.2.2.01.0.0.9000	DEDUÇÃO - TAXAS PELA PRESTAÇÃO DE SERVIÇOS	-189.246.000		
1.1.2.2.01.1.0.9000	DEDUÇÃO - TAXAS PELA PRESTAÇÃO DE SERVIÇOS	-189.246.000		
1.1.2.2.01.1.1.9000	DEDUÇÃO - TAXAS PELA PRESTAÇÃO DE SERVIÇOS - PRINCIPAL	-189.246.000		
1.1.2.2.01.1.1.9001 (100)	DEDUÇÃO - TAXAS PELA PRESTAÇÃO DE SERVIÇOS - PRINCIPAL	-189.246.000		
1.3.0.0.00.0.0.9000	DEDUÇÃO - RECEITA PATRIMONIAL		-2.881.000	
1.3.3.0.00.0.0.9000	DEDUÇÃO - DELEGAÇÃO DE SERVIÇOS PÚBLICOS MEDIANTE CONCESSÃO, PERMISSÃO, AUTORIZAÇÃO OU LICENÇA -		-2.881.000	



DEMONSTRATIVO DA RECEITA


R\$ 1,00

5901 - DEPARTAMENTO ESTADUAL DE TRÂNSITO - DETRAN

CÓDIGO	ESPECIFICAÇÃO	ALÍNEA / SUBALÍNEA	ORIGEM/ESPÉCIE/RUBRICA	CATEGORIA ECONÔMICA
	PRINCIPAL			
1.3.3.9.00.0.0.9000	DEDUÇÃO - DEMAIS DELEGAÇÕES DE SERVIÇOS PÚBLICOS		-2.881.000	
1.3.3.9.99.0.0.9000	DEDUÇÃO - OUTRAS DELEGAÇÕES DE SERVIÇOS PÚBLICOS	-2.881.000		
1.3.3.9.99.1.0.9000	DEDUÇÃO - OUTRAS DELEGAÇÕES DE SERVIÇOS PÚBLICOS	-2.881.000		
1.3.3.9.99.1.1.9000	DEDUÇÃO - OUTRAS DELEGAÇÕES DE SERVIÇOS PÚBLICOS - PRINCIPAL	-2.881.000		
1.3.3.9.99.1.1.9001 (220)	DEDUÇÃO - OUTRAS DELEGAÇÕES DE SERVIÇOS PÚBLICOS - PRINCIPAL	-2.881.000		
1.6.0.0.00.0.0.9000	DEDUÇÃO - RECEITA DE SERVIÇOS		-10.944.000	
1.6.1.0.00.0.0.9000	DEDUÇÃO - SERVIÇOS ADMINISTRATIVOS E COMERCIAIS GERAIS		-10.944.000	
1.6.1.0.04.0.0.9000	DEDUÇÃO - SERVIÇOS DE INFORMAÇÃO E TECNOLOGIA	-10.944.000		
1.6.1.0.04.1.0.9000	DEDUÇÃO - SERVIÇOS DE INFORMAÇÃO E TECNOLOGIA	-10.944.000		
1.6.1.0.04.1.1.9000	DEDUÇÃO - SERVIÇOS DE INFORMAÇÃO E TECNOLOGIA - PRINCIPAL	-10.944.000		
1.6.1.0.04.1.1.9002 (220)	DEDUÇÃO - SERVIÇO DE UTILIZAÇÃO DO SISTEMA OPERACIONAL DO DETRAN - PRINCIPAL	-10.944.000		
1.9.0.0.00.0.0.9000	DEDUÇÃO - OUTRAS RECEITAS CORRENTES		-11.405.000	
1.9.1.0.00.0.0.9000	DEDUÇÃO - MULTAS ADMINISTRATIVAS CONTRATUAIS E JUDICIAIS		-11.396.000	
1.9.1.0.01.0.0.9000	DEDUÇÃO - MULTAS PREVISTAS EM LEGISLAÇÃO ESPECÍFICA	-11.396.000		
1.9.1.0.01.1.0.9000	DEDUÇÃO - MULTAS PREVISTAS EM LEGISLAÇÃO ESPECÍFICA	-11.396.000		
1.9.1.0.01.1.1.9000	DEDUÇÃO - MULTAS PREVISTAS EM LEGISLAÇÃO ESPECÍFICA - PRINCIPAL	-11.396.000		
1.9.1.0.01.1.1.9001 (100)	DEDUÇÃO - MULTAS PREVISTAS NA LEGISLAÇÃO DE TRÂNSITO - PRINCIPAL	-11.396.000		
1.9.2.0.00.0.0.9000	DEDUÇÃO - INDENIZAÇÕES, RESTITUIÇÕES E RESSARCIMENTOS		-9.000	
1.9.2.2.00.0.0.9000	DEDUÇÃO - RESTITUIÇÕES		-9.000	
1.9.2.2.99.0.0.9000	DEDUÇÃO - OUTRAS RESTITUIÇÕES	-9.000		
1.9.2.2.99.1.0.9000	DEDUÇÃO - OUTRAS RESTITUIÇÕES	-9.000		
1.9.2.2.99.1.1.9000	DEDUÇÃO - OUTRAS RESTITUIÇÕES - PRINCIPAL	-9.000		
1.9.2.2.99.1.1.9002 (220)	DEDUÇÃO - RESTITUIÇÃO DE PAGAMENTOS INDEVIDOS - PRINCIPAL	-9.000		

TOTAL DA RECEITA

874.220.000



ADMINISTRAÇÃO INDIRETA


(R\$ 1,00)

DEMONSTRATIVO DAS DESPESAS POR FONTES DE RECURSOS, CONFORME OS PROJETOS, ATIVIDADES E OPERAÇÕES ESPECIAIS E AS CATEGORIAS ECONÔMICAS

5900 - SECRETARIA DE SEGURANÇA PÚBLICA - ENTIDADES JURISDICIONADAS

5901 - DEPARTAMENTO ESTADUAL DE TRÂNSITO - DETRAN

CÓDIGO	ESPECIFICAÇÃO	TOTAL	PROJETOS	ATIVIDADES	OPERAÇÕES ESPECIAIS	RESERVA DE CONTINGÊNCIA	CATEGORIA ECONÔMICA	
							CORRENTE	CAPITAL
100	RECEITAS ORDINARIAS	802.617.000	125.550.000	667.067.000	10.000.000		647.327.000	155.290.000
220	RECURSOS DIRETAMENTE ARRECADADOS	68.383.000		63.383.000	5.000.000	5.000.000	53.035.000	10.348.000
290	CONVENIOS, AJUSTES E ACORDOS COM ORGAOS FEDERAIS	10.000		10.000			10.000	
292	OUTROS CONVENIOS, AJUSTES E ACORDOS	3.210.000		3.210.000			3.210.000	
	TOTAL	874.220.000	125.550.000	733.670.000	15.000.000	5.000.000	703.582.000	165.638.000




ADMINISTRAÇÃO INDIRETA

(R\$ 1,00)

DEMONSTRATIVO DAS DESPESAS POR FONTES DE RECURSOS, CONFORME OS PROJETOS, ATIVIDADES E OPERAÇÕES ESPECIAIS E AS CATEGORIAS ECONÔMICAS
6600 - SEC. DE DESENV. ECONÔMICO, CIENTÍFICO E TEC., AGRICULTURA, PECUÁRIA E IRRIGAÇÃO - ENTIDADES JURISDICIONADAS

CÓDIGO	ESPECIFICAÇÃO	TOTAL	PROJETOS	ATIVIDADES	OPERAÇÕES ESPECIAIS	RESERVA DE CONTINGÊNCIA	CATEGORIA ECONÔMICA	
							CORRENTE	CAPITAL
100	RECEITAS ORDINARIAS	534.742.000	13.204.000	519.227.000	2.311.000		503.757.000	30.985.000
110	OPERACOES DE CREDITO INTERNAS	200.000	100.000	100.000			100.000	100.000
111	OPERACOES DE CREDITO EXTERNAS	20.000		20.000				20.000
115	TRANSFERÊNCIAS DA UNIÃO - PRONATEC	10.854.000		10.854.000			10.854.000	
220	RECURSOS DIRETAMENTE ARRECADADOS	32.055.000		31.545.000	510.000		29.075.000	2.980.000
290	CONVENIOS, AJUSTES E ACORDOS COM ORGAOS FEDERAIS	13.104.000	217.000	12.887.000			5.065.000	8.039.000
291	CONVENIOS, AJUSTES E ACORDOS COM ORGAOS MUNICIPAIS	7.002.000	31.000	6.971.000			4.895.000	2.107.000
292	OUTROS CONVENIOS, AJUSTES E ACORDOS	1.973.000		1.973.000			792.000	1.181.000
	TOTAL	599.950.000	13.552.000	583.577.000	2.821.000		554.538.000	45.412.000



DEMONSTRATIVO DA RECEITA

R\$ 1,00

6601 - AGÊNCIA GOIANA DE DEFESA AGROPECUÁRIA - AGRODEFESA

CÓDIGO	ESPECIFICAÇÃO	ALÍNEA / SUBALÍNEA	ORIGEM/ESPÉCIE/RUBRICA	CATEGORIA ECONÔMICA
1.0.0.0.00.0.0.0000	RECEITAS CORRENTES			36.257.000
1.1.0.0.00.0.0.0000	IMPOSTOS, TAXAS E CONTRIBUIÇÕES DE MELHORIA		32.987.000	
1.1.2.0.00.0.0.0000	TAXAS		32.987.000	
1.1.2.2.00.0.0.0000	TAXAS PELA PRESTAÇÃO DE SERVIÇOS		32.987.000	
1.1.2.2.01.0.0.0000	TAXAS PELA PRESTAÇÃO DE SERVIÇOS	32.987.000		
1.1.2.2.01.1.0.0000	TAXAS PELA PRESTAÇÃO DE SERVIÇOS	32.987.000		
1.1.2.2.01.1.1.0000	TAXAS PELA PRESTAÇÃO DE SERVIÇOS - PRINCIPAL	32.977.000		
1.1.2.2.01.1.1.0001 (100)	TAXAS PELA PRESTAÇÃO DE SERVIÇOS - PRINCIPAL	1.414.000		
1.1.2.2.01.1.1.0002 (100)	TAXA DE EXPEDIÇÃO DE DOCUMENTOS - PRINCIPAL	406.000		
1.1.2.2.01.1.1.0009 (100)	TAXA DE REGISTRO DE AGROINDÚSTRIA - PRINCIPAL	366.000		
1.1.2.2.01.1.1.0015 (100)	TAXA DE TRÂNSITO DE PRODUTOS E SUBPRODUTOS DE ORIGEM ANIMAL - PRINCIPAL	963.000		
1.1.2.2.01.1.1.0016 (100)	TAXA DE CADASTRO DE ESTABELECIDAMENTOS COMERCIAIS - PRINCIPAL	1.715.000		
1.1.2.2.01.1.1.0021 (100)	TAXA DE TRÂNSITO ANIMAL GTA - PRINCIPAL	26.245.000		
1.1.2.2.01.1.1.0022 (100)	TAXA DE TRÂNSITO VEGETAL - PTV/ATV - PRINCIPAL	1.868.000		
1.1.2.2.01.1.2.0000	TAXA PELA PRESTAÇÃO DE SERVIÇOS - MULTAS E JUROS	10.000		
1.1.2.2.01.1.2.0001 (100)	MULTAS DAS TAXAS PELA PRESTAÇÃO DE SERVIÇOS	10.000		
1.3.0.0.00.0.0.0000	RECEITA PATRIMONIAL		80.000	
1.3.2.0.00.0.0.0000	VALORES MOBILIÁRIOS		80.000	
1.3.2.1.00.0.0.0000	JUROS E CORREÇÕES MONETÁRIAS		80.000	
1.3.2.1.00.1.0.0000	REMUNERAÇÃO DE DEPÓSITOS BANCÁRIOS	80.000		
1.3.2.1.00.1.1.0000	REMUNERAÇÃO DE DEPÓSITOS BANCÁRIOS - PRINCIPAL	80.000		
1.3.2.1.00.1.1.0006 (290)	REMUNERAÇÃO DE DEPÓSITOS DE POUPANÇA - (CONVÊNIO COM A UNIÃO) - PRINCIPAL	38.000		
1.3.2.1.00.1.1.0007 (290)	RENDIMENTOS DE APLICAÇÕES DE CURTO PRAZO EM CONTA CORRENTE - CONVÊNIO COM A UNIÃO - PRINCIPAL	10.000		
1.3.2.1.00.1.1.0020 (220)	RENDIMENTO APLICAÇÃO CURTO PRAZO EM CTA CORRENTE - PRINCIPAL	32.000		
1.6.0.0.00.0.0.0000	RECEITA DE SERVIÇOS		428.000	
1.6.1.0.00.0.0.0000	SERVIÇOS ADMINISTRATIVOS E COMERCIAIS GERAIS		428.000	
1.6.1.0.01.0.0.0000	SERVIÇOS ADMINISTRATIVOS E COMERCIAIS GERAIS	428.000		
1.6.1.0.01.1.0.0000	SERVIÇOS ADMINISTRATIVOS E COMERCIAIS GERAIS - PRINCIPAL	428.000		
1.6.1.0.01.1.1.0005 (220)	SERVIÇOS DE FOTOCÓPIAS OU CÓPIAS HELIOGRÁFICAS - PRINCIPAL	10.000		
1.6.1.0.01.1.1.0020 (220)	SERVIÇOS DE ANÁLISE LABORATORIAL - PRINCIPAL	418.000		
1.7.0.0.00.0.0.0000	TRANSFERÊNCIAS CORRENTES		552.000	
1.7.1.0.00.0.0.0000	TRANSFERÊNCIAS DA UNIÃO E DE SUAS ENTIDADES		552.000	
1.7.1.8.00.0.0.0000	TRANSFERÊNCIAS DA UNIÃO - ESPECÍFICAS DE ESTADOS, DF E MUNICÍPIOS		552.000	
1.7.1.8.10.0.0.0000	TRANSFERÊNCIAS DE CONVÊNIO DA UNIÃO E DE SUAS ENTIDADES	552.000		
1.7.1.8.10.9.0.0000	OUTRAS TRANSFERÊNCIAS DE CONVÊNIO DA UNIÃO	552.000		
1.7.1.8.10.9.1.0000	OUTRAS TRANSFERÊNCIAS DE CONVÊNIO DA UNIÃO -	552.000		



DEMONSTRATIVO DA RECEITA

R\$ 1,00

6601 - AGÊNCIA GOIANA DE DEFESA AGROPECUÁRIA - AGRODEFESA

CÓDIGO	ESPECIFICAÇÃO	ALÍNEA / SUBALÍNEA	ORIGEM/ESPÉCIE/RUBRICA	CATEGORIA ECONÔMICA
1.7.1.8.10.9.1.0009 (290)	PRINCIPAL TRANSFERÊNCIAS DE CONVÊNIO DA UNIÃO DESTINADAS A PROGRAMAS NA ÁREA AGROPECUÁRIA - PRINCIPAL	552.000		
1.9.0.0.00.0.0.0000	OUTRAS RECEITAS CORRENTES		2.210.000	
1.9.1.0.00.0.0.0000	MULTAS ADMINISTRATIVAS CONTRATUAIS E JUDICIAIS		2.160.000	
1.9.1.0.01.0.0.0000	MULTAS PREVISTAS EM LEGISLAÇÃO ESPECÍFICA	2.160.000		
1.9.1.0.01.1.0.0000	MULTAS PREVISTAS EM LEGISLAÇÃO ESPECÍFICA	2.160.000		
1.9.1.0.01.1.1.0000	MULTAS PREVISTAS EM LEGISLAÇÃO ESPECÍFICA - PRINCIPAL	2.160.000		
1.9.1.0.01.1.1.0006 (220)	MULTAS POR INFRAÇÃO ÀS NORMAS AGROPECUÁRIAS - PRINCIPAL	2.160.000		
1.9.2.0.00.0.0.0000	INDENIZAÇÕES, RESTITUIÇÕES E RESSARCIMENTOS		50.000	
1.9.2.2.00.0.0.0000	RESTITUIÇÕES		50.000	
1.9.2.2.99.0.0.0000	OUTRAS RESTITUIÇÕES	50.000		
1.9.2.2.99.1.0.0000	OUTRAS RESTITUIÇÕES	50.000		
1.9.2.2.99.1.1.0000	OUTRAS RESTITUIÇÕES - PRINCIPAL	50.000		
1.9.2.2.99.1.1.0021 (220)	RESTITUIÇÃO DE PAGAMENTOS INDEVIDOS	50.000		
2.0.0.0.00.0.0.0000	RECEITAS DE CAPITAL			1.015.000
2.4.0.0.00.0.0.0000	TRANSFERÊNCIAS DE CAPITAL		1.015.000	
2.4.1.0.00.0.0.0000	TRANSFERÊNCIAS DA UNIÃO E DE SUAS ENTIDADES		1.015.000	
2.4.1.8.00.0.0.0000	TRANSFERÊNCIAS DA UNIÃO - ESPECÍFICAS DE ESTADOS, DF E MUNICÍPIOS		1.015.000	
2.4.1.8.10.0.0.0000	TRANSFERÊNCIA DE CONVÊNIO DA UNIÃO E DE SUAS ENTIDADES	1.015.000		
2.4.1.8.10.9.0.0000	OUTRAS TRANSFERÊNCIAS DE CONVÊNIO DA UNIÃO	1.015.000		
2.4.1.8.10.9.1.0000	OUTRAS TRANSFERÊNCIAS DE CONVÊNIO DA UNIÃO - PRINCIPAL	1.015.000		
2.4.1.8.10.9.1.0015 (290)	TRANSFERÊNCIAS DE CONVÊNIO DA UNIÃO DESTINADAS A PROGRAMAS NA ÁREA AGROPECUÁRIA - PRINCIPAL	1.015.000		
1.0.0.0.00.0.0.9000	DEDUÇÃO - RECEITAS CORRENTES			-7.116.000
1.1.0.0.00.0.0.9000	DEDUÇÃO - IMPOSTOS, TAXAS E CONTRIBUIÇÕES DE MELHORIA		-6.596.000	
1.1.2.0.00.0.0.9000	DEDUÇÃO - TAXAS		-6.596.000	
1.1.2.2.00.0.0.9000	DEDUÇÃO - TAXAS PELA PRESTAÇÃO DE SERVIÇOS		-6.596.000	
1.1.2.2.01.0.0.9000	DEDUÇÃO - TAXAS PELA PRESTAÇÃO DE SERVIÇOS	-6.596.000		
1.1.2.2.01.1.0.9000	DEDUÇÃO - TAXAS PELA PRESTAÇÃO DE SERVIÇOS	-6.596.000		
1.1.2.2.01.1.1.9000	DEDUÇÃO - TAXAS PELA PRESTAÇÃO DE SERVIÇOS - PRINCIPAL	-6.596.000		
1.1.2.2.01.1.1.9001 (100)	DEDUÇÃO - TAXAS PELA PRESTAÇÃO DE SERVIÇOS - PRINCIPAL	-283.000		
1.1.2.2.01.1.1.9002 (100)	DEDUÇÃO - TAXA DE EXPEDIÇÃO DE DOCUMENTOS - PRINCIPAL	-81.000		
1.1.2.2.01.1.1.9006 (100)	DEDUÇÃO - TAXA DE REGISTRO DE AGROINDÚSTRIA - PRINCIPAL	-73.000		
1.1.2.2.01.1.1.9011 (100)	DEDUÇÃO - TAXA DE TRÂNSITO DE PRODUTOS E SUBPRODUTOS DE ORIGEM ANIMAL - PRINCIPAL	-193.000		
1.1.2.2.01.1.1.9012 (100)	DEDUÇÃO - TAXA DE CADASTRO DE ESTABELECIMENTOS COMERCIAIS - PRINCIPAL	-343.000		
1.1.2.2.01.1.1.9014 (100)	DEDUÇÃO - TAXA DE TRÂNSITO ANIMAL GTA - PRINCIPAL	-5.249.000		



DEMONSTRATIVO DA RECEITA


R\$ 1,00

6601 - AGÊNCIA GOIANA DE DEFESA AGROPECUÁRIA - AGRODEFESA

CÓDIGO	ESPECIFICAÇÃO	ALÍNEA / SUBALÍNEA	ORIGEM/ESPÉCIE/RUBRICA	CATEGORIA ECONÔMICA
1.1.2.2.01.1.1.9015 (100)	DEDUÇÃO - TAXA DE TRÂNSITO VEGETAL - PTV/ATV - PRINCIPAL	-374.000		
1.6.0.0.00.0.0.9000	DEDUÇÃO - RECEITA DE SERVIÇOS		-86.000	
1.6.1.0.00.0.0.9000	DEDUÇÃO - SERVIÇOS ADMINISTRATIVOS E COMERCIAIS GERAIS		-86.000	
1.6.1.0.01.0.0.9000	DEDUÇÃO - SERVIÇOS ADMINISTRATIVOS E COMERCIAIS GERAIS	-86.000		
1.6.1.0.01.1.0.9000	DEDUÇÃO - SERVIÇOS ADMINISTRATIVOS E COMERCIAIS GERAIS	-86.000		
1.6.1.0.01.1.1.9000	DEDUÇÃO - SERVIÇOS ADMINISTRATIVOS E COMERCIAIS GERAIS - PRINCIPAL	-86.000		
1.6.1.0.01.1.1.9002 (220)	DEDUÇÃO - SERVIÇOS DE FOTOCÓPIAS OU CÓPIAS HELIOGRÁFICAS - PRINCIPAL	-2.000		
1.6.1.0.01.1.1.9010 (220)	DEDUÇÃO - SERVIÇOS DE ANÁLISE LABORATORIAL - PRINCIPAL	-84.000		
1.9.0.0.00.0.0.9000	DEDUÇÃO - OUTRAS RECEITAS CORRENTES		-434.000	
1.9.1.0.00.0.0.9000	DEDUÇÃO - MULTAS ADMINISTRATIVAS CONTRATUAIS E JUDICIAIS		-434.000	
1.9.1.0.01.0.0.9000	DEDUÇÃO - MULTAS PREVISTAS EM LEGISLAÇÃO ESPECÍFICA	-434.000		
1.9.1.0.01.1.0.9000	DEDUÇÃO - MULTAS PREVISTAS EM LEGISLAÇÃO ESPECÍFICA	-434.000		
1.9.1.0.01.1.1.9000	DEDUÇÃO - MULTAS PREVISTAS EM LEGISLAÇÃO ESPECÍFICA - PRINCIPAL	-434.000		
1.9.1.0.01.1.1.9003 (220)	DEDUÇÃO - MULTAS POR INFRAÇÃO ÀS NORMAS AGROPECUÁRIAS - PRINCIPAL	-432.000		
1.9.1.0.01.1.1.9011 (100)	DEDUÇÃO - MULTAS E JUROS DE MORA DE OUTROS TRIBUTOS - NÃO UTILIZAR (INCLUÍDO APENAS PARA PROCESSAR O ARQUIVO DA PREVISÃO DA RECEITA	-2.000		

TOTAL DA RECEITA

30.156.000



ADMINISTRAÇÃO INDIRETA


(R\$ 1,00)

DEMONSTRATIVO DAS DESPESAS POR FONTES DE RECURSOS, CONFORME OS PROJETOS, ATIVIDADES E OPERAÇÕES ESPECIAIS E AS CATEGORIAS ECONÔMICAS

6600 - SEC. DE DESENV. ECONÔMICO, CIENTÍFICO E TEC., AGRICULTURA, PECUÁRIA E IRRIGAÇÃO - ENTIDADES JURISDICIONADAS

6601 - AGÊNCIA GOIANA DE DEFESA AGROPECUÁRIA - AGRODEFESA

CÓDIGO	ESPECIFICAÇÃO	TOTAL	PROJETOS	ATIVIDADES	OPERAÇÕES ESPECIAIS	RESERVA DE CONTINGÊNCIA	CATEGORIA ECONÔMICA	
							CORRENTE	CAPITAL
100	RECEITAS ORDINARIAS	120.956.000		120.776.000	180.000		120.802.000	154.000
220	RECURSOS DIRETAMENTE ARRECADADOS	2.152.000		2.152.000			2.092.000	60.000
290	CONVENIOS, AJUSTES E ACORDOS COM ORGAOS FEDERAIS	1.615.000		1.615.000			550.000	1.065.000
	TOTAL	124.723.000		124.543.000	180.000		123.444.000	1.279.000




DEMONSTRATIVO DA RECEITA

R\$ 1,00

6602 - AGÊNCIA GOIANA DE ASSISTÊNCIA TÉCNICA, EXTENSÃO RURAL E PESQUISA AGROPECUÁRIA - EMATER

CÓDIGO	ESPECIFICAÇÃO	ALÍNEA / SUBALÍNEA	ORIGEM/ESPÉCIE/RUBRICA	CATEGORIA ECONÔMICA
1.0.0.0.00.0.0.0000	RECEITAS CORRENTES			10.182.000
1.3.0.0.00.0.0.0000	RECEITA PATRIMONIAL		1.818.000	
1.3.1.0.00.0.0.0000	EXPLORAÇÃO DO PATRIMÔNIO IMOBILIÁRIO DO ESTADO		48.000	
1.3.1.0.01.0.0.0000	ALUGUÉIS, ARRENDAMENTOS, FOROS, LAUDÊMIOS, TARIFAS DE OCUPAÇÃO	48.000		
1.3.1.0.01.1.0.0000	ALUGUÉIS E ARRENDAMENTOS	48.000		
1.3.1.0.01.1.1.0000	ALUGUÉIS E ARRENDAMENTOS - PRINCIPAL	48.000		
1.3.1.0.01.1.1.0002 (220)	ALUGUÉIS E ARRENDAMENTOS BENS MÓVEIS- PRINCIPAL	10.000		
1.3.1.0.01.1.1.0003 (220)	ALUGUÉIS E ARRENDAMENTOS BENS IMÓVEIS- PRINCIPAL	38.000		
1.3.2.0.00.0.0.0000	VALORES MOBILIÁRIOS		1.695.000	
1.3.2.1.00.0.0.0000	JUROS E CORREÇÕES MONETÁRIAS		1.695.000	
1.3.2.1.00.1.0.0000	REMUNERAÇÃO DE DEPÓSITOS BANCÁRIOS	1.695.000		
1.3.2.1.00.1.1.0000	REMUNERAÇÃO DE DEPÓSITOS BANCÁRIOS - PRINCIPAL	1.695.000		
1.3.2.1.00.1.1.0006 (290)	REMUNERAÇÃO DE DEPÓSITOS DE POUPANÇA - (CONVÊNIO COM A UNIÃO) - PRINCIPAL	202.000		
1.3.2.1.00.1.1.0007 (290)	RENDIMENTOS DE APLICAÇÕES DE CURTO PRAZO EM CONTA CORRENTE - CONVÊNIOS COM A UNIÃO - PRINCIPAL	10.000		
1.3.2.1.00.1.1.0009 (291)	RENDIMENTOS DE APLICAÇÕES DE CURTO PRAZO EM CONTA CORRENTE - CONVÊNIOS COM O MUNICÍPIO - PRINCIPAL	1.391.000		
1.3.2.1.00.1.1.0010 (292)	RENDIMENTOS DE APLICAÇÕES DE CURTO PRAZO EM CONTA CORRENTE - CONVÊNIO COM OUTRAS ENTIDADES - PRINCIPAL	10.000		
1.3.2.1.00.1.1.0017 (220)	RECEITA DE REMUNERAÇÃO DE DEPÓSITOS DE POUPANÇA - PRINCIPAL	35.000		
1.3.2.1.00.1.1.0020 (220)	RENDIMENTO APLICAÇÃO CURTO PRAZO EM CTA CORRENTE - PRINCIPAL	47.000		
1.3.9.0.00.0.0.0000	DEMAIS RECEITAS PATRIMONIAIS		75.000	
1.3.9.0.00.1.0.0000	DEMAIS RECEITAS PATRIMONIAIS	75.000		
1.3.9.0.00.1.1.0000	DEMAIS RECEITAS PATRIMONIAIS - PRINCIPAL	75.000		
1.3.9.0.00.1.1.0002 (220)	ROYALTIES DE PESQUISAS COM SEMENTES - PRINCIPAL	75.000		
1.6.0.0.00.0.0.0000	RECEITA DE SERVIÇOS		3.864.000	
1.6.1.0.00.0.0.0000	SERVIÇOS ADMINISTRATIVOS E COMERCIAIS GERAIS		3.864.000	
1.6.1.0.01.0.0.0000	SERVIÇOS ADMINISTRATIVOS E COMERCIAIS GERAIS	3.864.000		
1.6.1.0.01.1.0.0000	SERVIÇOS ADMINISTRATIVOS E COMERCIAIS GERAIS - PRINCIPAL	3.864.000		
1.6.1.0.01.1.1.0005 (220)	SERVIÇOS DE FOTOCOPIAS OU CÓPIAS HELIOGRÁFICAS - PRINCIPAL	10.000		
1.6.1.0.01.1.1.0012 (220)	SERVIÇOS DE CONSULTORIA, ASSISTÊNCIA TÉCNICA E ANÁLISE DE PROJETOS - APLICAÇÕES LIVRES - PRINCIPAL	2.024.000		
1.6.1.0.01.1.1.0013 (220)	SERVIÇOS DE HOSPEDAGEM E ALIMENTAÇÃO - PRINCIPAL	509.000		
1.6.1.0.01.1.1.0021 (220)	SERVIÇOS DE ASSIST. TÉC., EXTENSÃO RURAL E PESQUISA AGROPECUÁRIA - PRINCIPAL	1.321.000		
1.7.0.0.00.0.0.0000	TRANSFERÊNCIAS CORRENTES		4.480.000	
1.7.1.0.00.0.0.0000	TRANSFERÊNCIAS DA UNIÃO E DE SUAS ENTIDADES		120.000	
1.7.1.8.00.0.0.0000	TRANSFERÊNCIAS DA UNIÃO - ESPECÍFICAS DE ESTADOS, DF E MUNICÍPIOS		120.000	




DEMONSTRATIVO DA RECEITA

R\$ 1,00

6602 - AGÊNCIA GOIANA DE ASSISTÊNCIA TÉCNICA, EXTENSÃO RURAL E PESQUISA AGROPECUÁRIA - EMATER

CÓDIGO	ESPECIFICAÇÃO	ALÍNEA / SUBALÍNEA	ORIGEM/ESPÉCIE/RUBRICA	CATEGORIA ECONÔMICA
1.7.1.8.10.0.0.0000	TRANSFERÊNCIAS DE CONVÊNIOS DA UNIÃO E DE SUAS ENTIDADES	120.000		
1.7.1.8.10.9.0.0000	OUTRAS TRANSFERÊNCIAS DE CONVÊNIOS DA UNIÃO	120.000		
1.7.1.8.10.9.1.0000	OUTRAS TRANSFERÊNCIAS DE CONVÊNIOS DA UNIÃO - PRINCIPAL	120.000		
1.7.1.8.10.9.1.0006 (290)	T RANSFERÊNCIAS DE CONVÊNIOS DA UNIÃO DESTINADAS À CONSOLIDAÇÃO DO SISTEMA DE DESENVOLVIMENTO RURAL SUSTENTÁVEL E SOLIDÁRIO - PRINCIPAL	10.000		
1.7.1.8.10.9.1.0018 (290)	TRANSFERÊNCIAS DE CONVÊNIOS DA UNIÃO DESTINADAS A PROGRAMAS DE CIÊNCIA, TECNOLOGIA E INOVAÇÃO - PRINCIPAL	110.000		
1.7.3.0.00.0.0.0000	TRANSFERÊNCIAS DOS MUNICÍPIOS E DE SUAS ENTIDADES		3.850.000	
1.7.3.8.00.0.0.0000	TRANSFERÊNCIAS DOS MUNICÍPIOS -ESPECÍFICAS DE ESTADOS, DF E MUNICÍPIOS		3.850.000	
1.7.3.8.10.0.0.0000	TRANSFERÊNCIA DE CONVÊNIOS DOS MUNICÍPIOS E DE SUAS ENTIDADES	3.850.000		
1.7.3.8.10.9.0.0000	OUTRAS TRANSFERÊNCIAS DE CONVÊNIOS DOS MUNICÍPIOS	3.850.000		
1.7.3.8.10.9.1.0000	OUTRAS TRANSFERÊNCIAS DE CONVÊNIOS DOS MUNICÍPIOS - PRINCIPAL	3.850.000		
1.7.3.8.10.9.1.0002 (291)	TRANSFERÊNCIAS DE CONVÊNIO DOS MUNICÍPIOS PARA A ÁREA ADMINISTRATIVA - CUSTEIO	3.850.000		
1.7.4.0.00.0.0.0000	TRANSFERÊNCIAS DE INSTITUIÇÕES PRIVADAS		510.000	
1.7.4.8.00.0.0.0000	TRANSFERÊNCIAS DE INSTITUIÇÕES PRIVADAS - ESPECÍFICAS DE ESTADOS, DF E MUNICÍPIOS		510.000	
1.7.4.8.10.0.0.0000	TRANSFERÊNCIA DE CONVÊNIOS DE INSTITUIÇÕES PRIVADAS	510.000		
1.7.4.8.10.1.0.0000	TRANSFERÊNCIA DE CONVÊNIOS DE INSTITUIÇÕES PRIVADAS	510.000		
1.7.4.8.10.1.1.0000	TRANSFERÊNCIA DE CONVÊNIOS DE INSTITUIÇÕES PRIVADAS - PRINCIPAL	510.000		
1.7.4.8.10.1.1.0007 (292)	TRANSFERÊNCIAS DE CONVÊNIOS P/ PROGRAMAS DE CIÊNCIA, TECNOLOGIA E INOVAÇÃO - PRINCIPAL	510.000		
1.9.0.0.00.0.0.0000	OUTRAS RECEITAS CORRENTES		20.000	
1.9.2.0.00.0.0.0000	INDENIZAÇÕES, RESTITUIÇÕES E RESSARCIMENTOS		20.000	
1.9.2.1.00.0.0.0000	INDENIZAÇÕES		10.000	
1.9.2.1.01.0.0.0000	INDENIZAÇÕES POR DANOS CAUSADOS AO PATRIMÔNIO PÚBLICO	10.000		
1.9.2.1.01.1.0.0000	INDENIZAÇÕES POR DANOS CAUSADOS AO PATRIMÔNIO PÚBLICO	10.000		
1.9.2.1.01.1.1.0000	INDENIZAÇÕES POR DANOS CAUSADOS AO PATRIMÔNIO PÚBLICO - PRINCIPAL	10.000		
1.9.2.1.01.1.1.0002 (220)	INDENIZAÇÕES POR PREJUÍZOS CAUSADOS AO ERÁRIO PÚBLICO - PRINCIPAL	10.000		
1.9.2.2.00.0.0.0000	RESTITUIÇÕES		10.000	
1.9.2.2.99.0.0.0000	OUTRAS RESTITUIÇÕES	10.000		
1.9.2.2.99.1.0.0000	OUTRAS RESTITUIÇÕES	10.000		
1.9.2.2.99.1.1.0000	OUTRAS RESTITUIÇÕES - PRINCIPAL	10.000		
1.9.2.2.99.1.1.0021 (220)	RESTITUIÇÃO DE PAGAMENTOS INDEVIDOS	10.000		
2.0.0.0.00.0.0.0000	RECEITAS DE CAPITAL			




DEMONSTRATIVO DA RECEITA

R\$ 1,00

6602 - AGÊNCIA GOIANA DE ASSISTÊNCIA TÉCNICA, EXTENSÃO RURAL E PESQUISA AGROPECUÁRIA - EMATER

CÓDIGO	ESPECIFICAÇÃO	ALÍNEA / SUBALÍNEA	ORIGEM/ESPÉCIE/RUBRICA	CATEGORIA ECONÔMICA
2.4.0.0.00.0.0.0000	TRANSFERÊNCIAS DE CAPITAL		1.880.000	
2.4.1.0.00.0.0.0000	TRANSFERÊNCIAS DA UNIÃO E DE SUAS ENTIDADES		120.000	
2.4.1.8.00.0.0.0000	TRANSFERÊNCIAS DA UNIÃO - ESPECÍFICAS DE ESTADOS, DF E MUNICÍPIOS		120.000	
2.4.1.8.10.0.0.0000	TRANSFERÊNCIA DE CONVÊNIO DA UNIÃO E DE SUAS ENTIDADES	120.000		
2.4.1.8.10.9.0.0000	OUTRAS TRANSFERÊNCIAS DE CONVÊNIO DA UNIÃO	120.000		
2.4.1.8.10.9.1.0000	OUTRAS TRANSFERÊNCIAS DE CONVÊNIO DA UNIÃO - PRINCIPAL	120.000		
2.4.1.8.10.9.1.0006 (290)	TRANSFERÊNCIAS DE CONVÊNIO DA UNIÃO DESTINADAS A PROGRAMAS DE DESENVOLVIMENTO REGIONAL - CONSOLIDAÇÃO DO SISTEMA DE DESENVOLVIMENTO RURAL SUSTENTÁVEL E SOLIDÁRIO	10.000		
2.4.1.8.10.9.1.0011 (290)	TRANSFERÊNCIAS DE CONVÊNIO DA UNIÃO DESTINADAS A PROGRAMAS DE CIÊNCIA, TECNOLOGIA E INOVAÇÃO.	110.000		
2.4.3.0.00.0.0.0000	TRANSFERÊNCIAS DOS MUNICÍPIOS E DE SUAS ENTIDADES		1.650.000	
2.4.3.8.00.0.0.0000	TRANSFERÊNCIAS DOS MUNICÍPIOS E DE SUAS ENTIDADES		1.650.000	
2.4.3.8.10.0.0.0000	TRANSFERÊNCIAS DE CONVÊNIO DOS MUNICÍPIOS E DE SUAS ENTIDADES	1.650.000		
2.4.3.8.10.9.0.0000	OUTRAS TRANSFERÊNCIAS DE CONVÊNIO DOS MUNICÍPIOS	1.650.000		
2.4.3.8.10.9.1.0000	OUTRAS TRANSFERÊNCIAS DE CONVÊNIO DOS MUNICÍPIOS	1.650.000		
2.4.3.8.10.9.1.0006 (291)	TRANSFERÊNCIAS DE CONVÊNIO DOS MUNICÍPIOS DESTINADOS A PROGRAMAS DE CIÊNCIA, TECNOLOGIA E INOVAÇÃO - PRINCIPAL	1.650.000		
2.4.4.0.00.0.0.0000	TRANSFERÊNCIAS DE INSTITUIÇÕES PRIVADAS		110.000	
2.4.4.8.00.0.0.0000	TRANSFERÊNCIAS DE INSTITUIÇÕES PRIVADAS - ESPECÍFICAS DE ESTADOS, DF E MUNICÍPIOS		110.000	
2.4.4.8.10.0.0.0000	TRANSFERÊNCIAS DE CONVÊNIO DE INSTITUIÇÕES PRIVADAS	110.000		
2.4.4.8.10.1.0.0000	TRANSFERÊNCIAS DE CONVÊNIO DE INSTITUIÇÕES PRIVADAS	110.000		
2.4.4.8.10.1.1.0000	TRANSFERÊNCIAS DE CONVÊNIO DE INSTITUIÇÕES PRIVADAS - PRINCIPAL	110.000		
2.4.4.8.10.1.1.0009 (292)	TRANSF.DE CONVÊNIO DE INSTITUIÇÕES PRIVADAS P/ CIÊNCIA, TECNOLOGIA E INOVAÇÃO	110.000		
1.0.0.0.00.0.0.9000	DEDUÇÃO - RECEITAS CORRENTES			-773.000
1.6.0.0.00.0.0.9000	DEDUÇÃO - RECEITA DE SERVIÇOS		-773.000	
1.6.1.0.00.0.0.9000	DEDUÇÃO - SERVIÇOS ADMINISTRATIVOS E COMERCIAIS GERAIS		-773.000	
1.6.1.0.01.0.0.9000	DEDUÇÃO - SERVIÇOS ADMINISTRATIVOS E COMERCIAIS GERAIS	-773.000		
1.6.1.0.01.1.0.9000	DEDUÇÃO - SERVIÇOS ADMINISTRATIVOS E COMERCIAIS GERAIS	-773.000		
1.6.1.0.01.1.1.9000	DEDUÇÃO - SERVIÇOS ADMINISTRATIVOS E COMERCIAIS GERAIS - PRINCIPAL	-773.000		
1.6.1.0.01.1.1.9002 (220)	DEDUÇÃO - SERVIÇOS DE FOTOCÓPIAS OU CÓPIAS HELIOGRÁFICAS - PRINCIPAL	-2.000		
1.6.1.0.01.1.1.9004 (220)	DEDUÇÃO - SERVIÇOS DE CONSULTORIA, ASSISTÊNCIA TÉCNICA E ANÁLISE DE PROJETOS - APLICAÇÕES LIVRES - PRINCIPAL	-405.000		



DEMONSTRATIVO DA RECEITA

R\$ 1,00

6602 - AGÊNCIA GOIANA DE ASSISTÊNCIA TÉCNICA, EXTENSÃO RURAL E PESQUISA AGROPECUÁRIA - EMATER

CÓDIGO	ESPECIFICAÇÃO	ALÍNEA / SUBALÍNEA	ORIGEM/ESPÉCIE/RUBRICA	CATEGORIA ECONÔMICA
1.6.1.0.01.1.1.9005 (220)	DEDUÇÃO - SERVIÇOS DE HOSPEDAGEM E ALIMENTAÇÃO - PRINCIPAL	-102.000		
1.6.1.0.01.1.1.9011 (220)	DEDUÇÃO - SERVIÇOS DE ASSIST. TÉC., EXTENSÃO RURAL E PESQUISA AGROPECUÁRIA - PRINCIPAL	-264.000		
TOTAL DA RECEITA				11.289.000



ADMINISTRAÇÃO INDIRETA


(R\$ 1,00)

DEMONSTRATIVO DAS DESPESAS POR FONTES DE RECURSOS, CONFORME OS PROJETOS, ATIVIDADES E OPERAÇÕES ESPECIAIS E AS CATEGORIAS ECONÔMICAS

6600 - SEC. DE DESENV. ECONÔMICO, CIENTÍFICO E TEC., AGRICULTURA, PECUÁRIA E IRRIGAÇÃO - ENTIDADES JURISDICIONADAS

6602 - AGÊNCIA GOIANA DE ASSISTÊNCIA TÉCNICA, EXTENSÃO RURAL E PESQUISA AGROPECUÁRIA - EMATER

CÓDIGO	ESPECIFICAÇÃO	TOTAL	PROJETOS	ATIVIDADES	OPERAÇÕES ESPECIAIS	RESERVA DE CONTINGÊNCIA	CATEGORIA ECONÔMICA	
							CORRENTE	CAPITAL
100	RECEITAS ORDINARIAS	132.128.000	13.000.000	119.078.000	50.000		111.893.000	20.235.000
220	RECURSOS DIRETAMENTE ARRECADADOS	3.316.000		3.306.000	10.000		2.526.000	790.000
290	CONVENIOS, AJUSTES E ACORDOS COM ORGAOS FEDERAIS	452.000		452.000			160.000	292.000
291	CONVENIOS, AJUSTES E ACORDOS COM ORGAOS MUNICIPAIS	6.891.000		6.891.000			4.824.000	2.067.000
292	OUTROS CONVENIOS, AJUSTES E ACORDOS	630.000		630.000			600.000	30.000
	TOTAL	143.417.000	13.000.000	130.357.000	60.000		120.003.000	23.414.000




DEMONSTRATIVO DA RECEITA

R\$ 1,00

6603 - GOIÁS TURISMO - AGÊNCIA ESTADUAL DE TURISMO

CÓDIGO	ESPECIFICAÇÃO	ALÍNEA / SUBALÍNEA	ORIGEM/ESPÉCIE/RUBRICA	CATEGORIA ECONÔMICA
1.0.0.0.00.0.0.0000	RECEITAS CORRENTES			798.000
1.3.0.0.00.0.0.0000	RECEITA PATRIMONIAL		758.000	
1.3.1.0.00.0.0.0000	EXPLORAÇÃO DO PATRIMÔNIO IMOBILIÁRIO DO ESTADO		600.000	
1.3.1.0.01.0.0.0000	ALUGUÉIS, ARRENDAMENTOS, FOROS, LAUDÊMIOS, TARIFAS DE OCUPAÇÃO	600.000		
1.3.1.0.01.1.0.0000	ALUGUÉIS E ARRENDAMENTOS	600.000		
1.3.1.0.01.1.1.0000	ALUGUÉIS E ARRENDAMENTOS - PRINCIPAL	600.000		
1.3.1.0.01.1.1.0003 (220)	ALUGUÉIS E ARRENDAMENTOS BENS IMÓVEIS- PRINCIPAL	600.000		
1.3.2.0.00.0.0.0000	VALORES MOBILIÁRIOS		158.000	
1.3.2.1.00.0.0.0000	JUROS E CORREÇÕES MONETÁRIAS		158.000	
1.3.2.1.00.1.0.0000	REMUNERAÇÃO DE DEPÓSITOS BANCÁRIOS	158.000		
1.3.2.1.00.1.1.0000	REMUNERAÇÃO DE DEPÓSITOS BANCÁRIOS - PRINCIPAL	158.000		
1.3.2.1.00.1.1.0006 (290)	REMUNERAÇÃO DE DEPÓSITOS DE POUPANÇA - (CONVÊNIO COM A UNIÃO) - PRINCIPAL	124.000		
1.3.2.1.00.1.1.0007 (290)	RENDIMENTOS DE APLICAÇÕES DE CURTO PRAZO EM CONTA CORRENTE - CONVÊNIOS COM A UNIÃO - PRINCIPAL	23.000		
1.3.2.1.00.1.1.0009 (291)	RENDIMENTOS DE APLICAÇÕES DE CURTO PRAZO EM CONTA CORRENTE - CONVÊNIOS COM O MUNICÍPIO - PRINCIPAL	11.000		
1.7.0.0.00.0.0.0000	TRANSFERÊNCIAS CORRENTES		40.000	
1.7.1.0.00.0.0.0000	TRANSFERÊNCIAS DA UNIÃO E DE SUAS ENTIDADES		20.000	
1.7.1.8.00.0.0.0000	TRANSFERÊNCIAS DA UNIÃO - ESPECÍFICAS DE ESTADOS, DF E MUNICÍPIOS		20.000	
1.7.1.8.10.0.0.0000	TRANSFERÊNCIAS DE CONVÊNIOS DA UNIÃO E DE SUAS ENTIDADES	20.000		
1.7.1.8.10.9.0.0000	OUTRAS TRANSFERÊNCIAS DE CONVÊNIOS DA UNIÃO	20.000		
1.7.1.8.10.9.1.0000	OUTRAS TRANSFERÊNCIAS DE CONVÊNIOS DA UNIÃO - PRINCIPAL	20.000		
1.7.1.8.10.9.1.0003 (290)	TRANSFERÊNCIAS DE CONVÊNIOS DA UNIÃO DESTINADOS PARA O SETOR DE TURISMO - PRINCIPAL	20.000		
1.7.3.0.00.0.0.0000	TRANSFERÊNCIAS DOS MUNICÍPIOS E DE SUAS ENTIDADES		20.000	
1.7.3.8.00.0.0.0000	TRANSFERÊNCIAS DOS MUNICÍPIOS -ESPECÍFICAS DE ESTADOS, DF E MUNICÍPIOS		20.000	
1.7.3.8.10.0.0.0000	TRANSFERÊNCIA DE CONVÊNIOS DOS MUNICÍPIOS E DE SUAS ENTIDADES	20.000		
1.7.3.8.10.9.0.0000	OUTRAS TRANSFERÊNCIAS DE CONVÊNIOS DOS MUNICÍPIOS	20.000		
1.7.3.8.10.9.1.0000	OUTRAS TRANSFERÊNCIAS DE CONVÊNIOS DOS MUNICÍPIOS - PRINCIPAL	20.000		
1.7.3.8.10.9.1.0003 (291)	TRANSFERÊNCIAS DE CONVÊNIOS DOS MUNICÍPIOS PARA O TURISMO - INVESTIMENTO E MANUTENÇÃO - PRINCIPAL	20.000		
2.0.0.0.00.0.0.0000	RECEITAS DE CAPITAL			50.000
2.4.0.0.00.0.0.0000	TRANSFERÊNCIAS DE CAPITAL		50.000	
2.4.1.0.00.0.0.0000	TRANSFERÊNCIAS DA UNIÃO E DE SUAS ENTIDADES		50.000	
2.4.1.8.00.0.0.0000	TRANSFERÊNCIAS DA UNIÃO - ESPECÍFICAS DE ESTADOS, DF E MUNICÍPIOS		50.000	
2.4.1.8.10.0.0.0000	TRANSFERÊNCIA DE CONVÊNIOS DA UNIÃO E DE SUAS ENTIDADES	50.000		
2.4.1.8.10.9.0.0000	OUTRAS TRANSFERÊNCIAS DE CONVÊNIOS DA UNIÃO	50.000		




DEMONSTRATIVO DA RECEITA

R\$ 1,00

6603 - GOIÁS TURISMO - AGÊNCIA ESTADUAL DE TURISMO

CÓDIGO	ESPECIFICAÇÃO	ALÍNEA / SUBALÍNEA	ORIGEM/ESPÉCIE/RUBRICA	CATEGORIA ECONÔMICA
2.4.1.8.10.9.1.0000	OUTRAS TRANSFERÊNCIAS DE CONVÊNIO DA UNIÃO - PRINCIPAL			
		50.000		
2.4.1.8.10.9.1.0002 (290)	TRANSFERÊNCIAS DE CONVÊNIO DA UNIÃO DESTINADOS PARA O SETOR DE TURISMO - PRINCIPAL			
		50.000		
TOTAL DA RECEITA				848.000



ADMINISTRAÇÃO INDIRETA


(R\$ 1,00)

DEMONSTRATIVO DAS DESPESAS POR FONTES DE RECURSOS, CONFORME OS PROJETOS, ATIVIDADES E OPERAÇÕES ESPECIAIS E AS CATEGORIAS ECONÔMICAS

6600 - SEC. DE DESENV. ECONÔMICO, CIENTÍFICO E TEC., AGRICULTURA, PECUÁRIA E IRRIGAÇÃO - ENTIDADES JURISDICIONADAS

6603 - GOIÁS TURISMO - AGÊNCIA ESTADUAL DE TURISMO

CÓDIGO	ESPECIFICAÇÃO	TOTAL	PROJETOS	ATIVIDADES	OPERAÇÕES ESPECIAIS	RESERVA DE CONTINGÊNCIA	CATEGORIA ECONÔMICA	
							CORRENTE	CAPITAL
100	RECEITAS ORDINARIAS	7.101.000		7.101.000			7.101.000	
110	OPERACOES DE CREDITO INTERNAS	100.000	100.000				100.000	
220	RECURSOS DIRETAMENTE ARRECADADOS	600.000		600.000				600.000
290	CONVENIOS, AJUSTES E ACORDOS COM ORGAOS FEDERAIS	217.000	217.000				217.000	
291	CONVENIOS, AJUSTES E ACORDOS COM ORGAOS MUNICIPAIS	31.000	31.000				31.000	
	TOTAL	8.049.000	348.000	7.701.000			7.449.000	600.000




DEMONSTRATIVO DA RECEITA

R\$ 1,00

6604 - JUNTA COMERCIAL DO ESTADO DE GOIÁS - JUCEG

CÓDIGO	ESPECIFICAÇÃO	ALÍNEA / SUBALÍNEA	ORIGEM/ESPÉCIE/RUBRICA	CATEGORIA ECONÔMICA
1.0.0.0.00.0.0.0000	RECEITAS CORRENTES			30.000
1.3.0.0.00.0.0.0000	RECEITA PATRIMONIAL		10.000	
1.3.2.0.00.0.0.0000	VALORES MOBILIÁRIOS		10.000	
1.3.2.1.00.0.0.0000	JUROS E CORREÇÕES MONETÁRIAS		10.000	
1.3.2.1.00.1.0.0000	REMUNERAÇÃO DE DEPÓSITOS BANCÁRIOS	10.000		
1.3.2.1.00.1.1.0000	REMUNERAÇÃO DE DEPÓSITOS BANCÁRIOS - PRINCIPAL	10.000		
1.3.2.1.00.1.1.0020 (220)	RENDIMENTO APLICAÇÃO CURTO PRAZO EM CTA CORRENTE - PRINCIPAL	10.000		
1.9.0.0.00.0.0.0000	OUTRAS RECEITAS CORRENTES		20.000	
1.9.2.0.00.0.0.0000	INDENIZAÇÕES, RESTITUIÇÕES E RESSARCIMENTOS		20.000	
1.9.2.1.00.0.0.0000	INDENIZAÇÕES		20.000	
1.9.2.1.01.0.0.0000	INDENIZAÇÕES POR DANOS CAUSADOS AO PATRIMÔNIO PÚBLICO	20.000		
1.9.2.1.01.1.0.0000	INDENIZAÇÕES POR DANOS CAUSADOS AO PATRIMÔNIO PÚBLICO	20.000		
1.9.2.1.01.1.1.0000	INDENIZAÇÕES POR DANOS CAUSADOS AO PATRIMÔNIO PÚBLICO - PRINCIPAL	20.000		
1.9.2.1.01.1.1.0002 (220)	INDENIZAÇÕES POR PREJUÍZOS CAUSADOS AO ERÁRIO PÚBLICO - PRINCIPAL	10.000		
1.9.2.1.01.1.1.0003 (220)	INDENIZAÇÃO AO ERÁRIO APURADO EM PROCESSO ADMINISTRATIVO - PRINCIPAL	10.000		
TOTAL DA RECEITA				30.000



ADMINISTRAÇÃO INDIRETA


(R\$ 1,00)

DEMONSTRATIVO DAS DESPESAS POR FONTES DE RECURSOS, CONFORME OS PROJETOS, ATIVIDADES E OPERAÇÕES ESPECIAIS E AS CATEGORIAS ECONÔMICAS

6600 - SEC. DE DESENV. ECONÔMICO, CIENTÍFICO E TEC., AGRICULTURA, PECUÁRIA E IRRIGAÇÃO - ENTIDADES JURISDICIONADAS

6604 - JUNTA COMERCIAL DO ESTADO DE GOIÁS - JUCEG

CÓDIGO	ESPECIFICAÇÃO	TOTAL	PROJETOS	ATIVIDADES	OPERAÇÕES ESPECIAIS	RESERVA DE CONTINGÊNCIA	CATEGORIA ECONÔMICA	
							CORRENTE	CAPITAL
100	RECEITAS ORDINARIAS	22.101.000	60.000	21.960.000	81.000		21.901.000	200.000
110	OPERACOES DE CREDITO INTERNAS	100.000		100.000				100.000
111	OPERACOES DE CREDITO EXTERNAS	20.000		20.000				20.000
220	RECURSOS DIRETAMENTE ARRECADADOS	30.000		30.000			30.000	
	TOTAL	22.251.000	60.000	22.110.000	81.000		21.931.000	320.000




DEMONSTRATIVO DA RECEITA

R\$ 1,00

6605 - FUNDAÇÃO DE AMPARO À PESQUISA DO ESTADO DE GOIÁS - FAPEG

CÓDIGO	ESPECIFICAÇÃO	ALÍNEA / SUBALÍNEA	ORIGEM/ESPÉCIE/RUBRICA	CATEGORIA ECONÔMICA
1.0.0.0.00.0.0.0000	RECEITAS CORRENTES			455.000
1.3.0.0.00.0.0.0000	RECEITA PATRIMONIAL		295.000	
1.3.2.0.00.0.0.0000	VALORES MOBILIÁRIOS		295.000	
1.3.2.1.00.0.0.0000	JUROS E CORREÇÕES MONETÁRIAS		295.000	
1.3.2.1.00.1.0.0000	REMUNERAÇÃO DE DEPÓSITOS BANCÁRIOS	295.000		
1.3.2.1.00.1.1.0000	REMUNERAÇÃO DE DEPÓSITOS BANCÁRIOS - PRINCIPAL	295.000		
1.3.2.1.00.1.1.0002 (292)	RECEITA DE REMUNERAÇÃO DE DEPÓSITOS DE POUPANÇA - CONVÊNIO COM OUTRAS ENTIDADES - PRINCIPAL	10.000		
1.3.2.1.00.1.1.0006 (290)	REMUNERAÇÃO DE DEPÓSITOS DE POUPANÇA - (CONVÊNIO COM A UNIÃO) - PRINCIPAL	123.000		
1.3.2.1.00.1.1.0007 (290)	RENDIMENTOS DE APLICAÇÕES DE CURTO PRAZO EM CONTA CORRENTE - CONVÊNIO COM A UNIÃO - PRINCIPAL	150.000		
1.3.2.1.00.1.1.0010 (292)	RENDIMENTOS DE APLICAÇÕES DE CURTO PRAZO EM CONTA CORRENTE - CONVÊNIO COM OUTRAS ENTIDADES - PRINCIPAL	12.000		
1.7.0.0.00.0.0.0000	TRANSFERÊNCIAS CORRENTES		100.000	
1.7.1.0.00.0.0.0000	TRANSFERÊNCIAS DA UNIÃO E DE SUAS ENTIDADES		50.000	
1.7.1.8.00.0.0.0000	TRANSFERÊNCIAS DA UNIÃO - ESPECÍFICAS DE ESTADOS, DF E MUNICÍPIOS		50.000	
1.7.1.8.10.0.0.0000	TRANSFERÊNCIAS DE CONVÊNIO DA UNIÃO E DE SUAS ENTIDADES	50.000		
1.7.1.8.10.9.0.0000	OUTRAS TRANSFERÊNCIAS DE CONVÊNIO DA UNIÃO	50.000		
1.7.1.8.10.9.1.0000	OUTRAS TRANSFERÊNCIAS DE CONVÊNIO DA UNIÃO - PRINCIPAL	50.000		
1.7.1.8.10.9.1.0018 (290)	TRANSFERÊNCIAS DE CONVÊNIO DA UNIÃO DESTINADAS A PROGRAMAS DE CIÊNCIA, TECNOLOGIA E INOVAÇÃO - PRINCIPAL	50.000		
1.7.4.0.00.0.0.0000	TRANSFERÊNCIAS DE INSTITUIÇÕES PRIVADAS		50.000	
1.7.4.8.00.0.0.0000	TRANSFERÊNCIAS DE INSTITUIÇÕES PRIVADAS - ESPECÍFICAS DE ESTADOS, DF E MUNICÍPIOS		50.000	
1.7.4.8.10.0.0.0000	TRANSFERÊNCIA DE CONVÊNIO DE INSTITUIÇÕES PRIVADAS	50.000		
1.7.4.8.10.1.0.0000	TRANSFERÊNCIA DE CONVÊNIO DE INSTITUIÇÕES PRIVADAS - PRINCIPAL	50.000		
1.7.4.8.10.1.1.0000	TRANSFERÊNCIA DE CONVÊNIO DE INSTITUIÇÕES PRIVADAS - PRINCIPAL	50.000		
1.7.4.8.10.1.1.0007 (292)	TRANSFERÊNCIAS DE CONVÊNIO P/ PROGRAMAS DE CIÊNCIA, TECNOLOGIA E INOVAÇÃO - PRINCIPAL	50.000		
1.9.0.0.00.0.0.0000	OUTRAS RECEITAS CORRENTES		60.000	
1.9.2.0.00.0.0.0000	INDENIZAÇÕES, RESTITUIÇÕES E RESSARCIMENTOS		60.000	
1.9.2.2.00.0.0.0000	RESTITUIÇÕES		60.000	
1.9.2.2.99.0.0.0000	OUTRAS RESTITUIÇÕES	60.000		
1.9.2.2.99.1.0.0000	OUTRAS RESTITUIÇÕES	60.000		
1.9.2.2.99.1.1.0000	OUTRAS RESTITUIÇÕES - PRINCIPAL	60.000		
1.9.2.2.99.1.1.0014 (290)	RESTITUIÇÃO SALDO REC. CONVÊNIO / INST. CONGÊNERES - RECURSO CONCEDENTE - PRINCIPAL	60.000		
2.0.0.0.00.0.0.0000	RECEITAS DE CAPITAL			
2.4.0.0.00.0.0.0000	TRANSFERÊNCIAS DE CAPITAL		100.000	
2.4.1.0.00.0.0.0000	TRANSFERÊNCIAS DA UNIÃO E DE SUAS ENTIDADES		50.000	



DEMONSTRATIVO DA RECEITA

R\$ 1,00

6605 - FUNDAÇÃO DE AMPARO À PESQUISA DO ESTADO DE GOIÁS - FAPEG

CÓDIGO	ESPECIFICAÇÃO	ALÍNEA / SUBALÍNEA	ORIGEM/ESPÉCIE/RUBRICA	CATEGORIA ECONÔMICA
2.4.1.8.00.0.0.0000	TRANSFERÊNCIAS DA UNIÃO - ESPECÍFICAS DE ESTADOS, DF E MUNICÍPIOS		50.000	
2.4.1.8.10.0.0.0000	TRANSFERÊNCIA DE CONVÊNIO DA UNIÃO E DE SUAS ENTIDADES	50.000		
2.4.1.8.10.9.0.0000	OUTRAS TRANSFERÊNCIAS DE CONVÊNIO DA UNIÃO	50.000		
2.4.1.8.10.9.1.0000	OUTRAS TRANSFERÊNCIAS DE CONVÊNIO DA UNIÃO - PRINCIPAL	50.000		
2.4.1.8.10.9.1.0011 (290)	TRANSFERÊNCIAS DE CONVÊNIO DA UNIÃO DESTINADAS A PROGRAMAS DE CIÊNCIA, TECNOLOGIA E INOVAÇÃO.	50.000		
2.4.4.0.00.0.0.0000	TRANSFERÊNCIAS DE INSTITUIÇÕES PRIVADAS		50.000	
2.4.4.8.00.0.0.0000	TRANSFERÊNCIAS DE INSTITUIÇÕES PRIVADAS - ESPECÍFICAS DE ESTADOS, DF E MUNICÍPIOS		50.000	
2.4.4.8.10.0.0.0000	TRANSFERÊNCIAS DE CONVÊNIO DE INSTITUIÇÕES PRIVADAS	50.000		
2.4.4.8.10.1.0.0000	TRANSFERÊNCIAS DE CONVÊNIO DE INSTITUIÇÕES PRIVADAS	50.000		
2.4.4.8.10.1.1.0000	TRANSFERÊNCIAS DE CONVÊNIO DE INSTITUIÇÕES PRIVADAS - PRINCIPAL	50.000		
2.4.4.8.10.1.1.0009 (292)	TRANSF.DE CONVÊNIO DE INSTITUIÇÕES PRIVADAS P/ CIÊNCIA, TECNOLOGIA E INOVAÇÃO	50.000		
TOTAL DA RECEITA				555.000



DEMONSTRATIVO DA RECEITA

R\$ 1,00

6606 - UNIVERSIDADE ESTADUAL DE GOIÁS - UEG

CÓDIGO	ESPECIFICAÇÃO	ALÍNEA / SUBALÍNEA	ORIGEM/ESPÉCIE/RUBRICA	CATEGORIA ECONÔMICA
1.0.0.0.00.0.0.0000	RECEITAS CORRENTES			21.414.000
1.3.0.0.00.0.0.0000	RECEITA PATRIMONIAL		4.380.000	
1.3.1.0.00.0.0.0000	EXPLORAÇÃO DO PATRIMÔNIO IMOBILIÁRIO DO ESTADO		299.000	
1.3.1.0.01.0.0.0000	ALUGUÉIS, ARRENDAMENTOS, FOROS, LAUDÊMIOS, TARIFAS DE OCUPAÇÃO	10.000		
1.3.1.0.01.1.0.0000	ALUGUÉIS E ARRENDAMENTOS	10.000		
1.3.1.0.01.1.1.0000	ALUGUÉIS E ARRENDAMENTOS - PRINCIPAL	10.000		
1.3.1.0.01.1.1.0003 (220)	ALUGUÉIS E ARRENDAMENTOS BENS IMÓVEIS- PRINCIPAL	10.000		
1.3.1.0.02.0.0.0000	CONCESSÃO, PERMISSÃO, AUTORIZAÇÃO OU CESSÃO DO DIREITO DE USO DE BENS IMÓVEIS PÚBLICOS	289.000		
1.3.1.0.02.1.0.0000	CONCESSÃO, PERMISSÃO, AUTORIZAÇÃO OU CESSÃO DO DIREITO DE USO DE BENS IMÓVEIS PÚBLICOS	289.000		
1.3.1.0.02.1.1.0000	CONCESSÃO, PERMISSÃO, AUTORIZAÇÃO OU CESSÃO DO DIREITO DE USO DE BENS IMÓVEIS PÚBLICOS - PRINCIPAL	289.000		
1.3.1.0.02.1.1.0002 (220)	RECEITA DE CONCESSÃO DE DIREITO REAL DE USO DE ÁREA PÚBLICA - PRINCIPAL	153.000		
1.3.1.0.02.1.1.0012 (220)	OUTRAS RECEITAS DE CONCESSÕES E PERMISSÕES - DIREITOS DE USO DE BENS PÚBLICOS	136.000		
1.3.2.0.00.0.0.0000	VALORES MOBILIÁRIOS		4.081.000	
1.3.2.1.00.0.0.0000	JUROS E CORREÇÕES MONETÁRIAS		4.081.000	
1.3.2.1.00.1.0.0000	REMUNERAÇÃO DE DEPÓSITOS BANCÁRIOS	4.081.000		
1.3.2.1.00.1.1.0000	REMUNERAÇÃO DE DEPÓSITOS BANCÁRIOS - PRINCIPAL	4.081.000		
1.3.2.1.00.1.1.0002 (292)	RECEITA DE REMUNERAÇÃO DE DEPÓSITOS DE POUPANÇA - CONVÊNIO COM OUTRAS ENTIDADES - PRINCIPAL	71.000		
1.3.2.1.00.1.1.0006 (290)	REMUNERAÇÃO DE DEPÓSITOS DE POUPANÇA - (CONVÊNIO COM A UNIÃO) - PRINCIPAL	277.000		
1.3.2.1.00.1.1.0007 (290)	RENDIMENTOS DE APLICAÇÕES DE CURTO PRAZO EM CONTA CORRENTE - CONVÊNIOS COM A UNIÃO - PRINCIPAL	248.000		
1.3.2.1.00.1.1.0010 (292)	RENDIMENTOS DE APLICAÇÕES DE CURTO PRAZO EM CONTA CORRENTE - CONVÊNIO COM OUTRAS ENTIDADES - PRINCIPAL	10.000		
1.3.2.1.00.1.1.0011 (115)	RENDIMENTOS DE APLICAÇÕES DE CURTO PRAZO EM CONTA CORRENTE - PRONATEC - PRINCIPAL	854.000		
1.3.2.1.00.1.1.0020 (220)	RENDIMENTO APLICAÇÃO CURTO PRAZO EM CTA CORRENTE - PRINCIPAL	2.621.000		
1.6.0.0.00.0.0.0000	RECEITA DE SERVIÇOS		2.931.000	
1.6.1.0.00.0.0.0000	SERVIÇOS ADMINISTRATIVOS E COMERCIAIS GERAIS		2.931.000	
1.6.1.0.01.0.0.0000	SERVIÇOS ADMINISTRATIVOS E COMERCIAIS GERAIS	140.000		
1.6.1.0.01.1.0.0000	SERVIÇOS ADMINISTRATIVOS E COMERCIAIS GERAIS	140.000		
1.6.1.0.01.1.1.0000	SERVIÇOS ADMINISTRATIVOS E COMERCIAIS GERAIS - PRINCIPAL	140.000		
1.6.1.0.01.1.1.0022 (220)	RECEITA DE ORGANIZAÇÃO E REALIZAÇÃO DE CONCURSOS PÚBLICOS PARA OUTRAS ENTIDADES - PRINCIPAL	140.000		
1.6.1.0.02.0.0.0000	INSCRIÇÃO EM CONCURSOS E PROCESSOS SELETIVOS	2.791.000		
1.6.1.0.02.1.0.0000	INSCRIÇÃO EM CONCURSOS E PROCESSOS SELETIVOS	2.791.000		
1.6.1.0.02.1.1.0000	INSCRIÇÃO EM CONCURSOS E PROCESSOS SELETIVOS - PRINCIPAL	2.791.000		
1.6.1.0.02.1.1.0002 (220)	INSCRIÇÃO EM PROCESSOS SELETIVOS DA UEG - PRINCIPAL	2.791.000		




DEMONSTRATIVO DA RECEITA

R\$ 1,00

6606 - UNIVERSIDADE ESTADUAL DE GOIÁS - UEG

CÓDIGO	ESPECIFICAÇÃO	ALÍNEA / SUBALÍNEA	ORIGEM/ESPÉCIE/RUBRICA	CATEGORIA ECONÔMICA
1.7.0.0.00.0.0.0000	TRANSFERÊNCIAS CORRENTES		13.977.000	
1.7.1.0.00.0.0.0000	TRANSFERÊNCIAS DA UNIÃO E DE SUAS ENTIDADES		13.827.000	
1.7.1.8.00.0.0.0000	TRANSFERÊNCIAS DA UNIÃO - ESPECÍFICAS DE ESTADOS, DF E MUNICÍPIOS		13.827.000	
1.7.1.8.05.0.0.0000	TRANSFERÊNCIAS DE RECURSOS DO FUNDO NACIONAL DO DESENVOLVIMENTO DA EDUCAÇÃO - FNDE	10.000.000		
1.7.1.8.05.9.0.0000	OUTRAS TRANSFERÊNCIAS DIRETAS DO FUNDO NACIONAL DO DESENVOLVIMENTO DA EDUCAÇÃO - FNDE	10.000.000		
1.7.1.8.05.9.1.0000	TRANSFERÊNCIAS DIRETAS DO PROGRAMA DE APOIO À ALFABETIZAÇÃO E À EDUCAÇÃO DE JOVENS E ADULTOS - BRALF - PRINCIPAL	10.000.000		
1.7.1.8.05.9.1.0002 (115)	TRANSFERÊNCIAS DIRETAS DO FNDE REFERENTES AO PROGRAMA NACIONAL DE APOIO AO ENSINO TÉCNICO - PRONATEC - PRINCIPAL	10.000.000		
1.7.1.8.10.0.0.0000	TRANSFERÊNCIAS DE CONVÊNIOS DA UNIÃO E DE SUAS ENTIDADES	3.827.000		
1.7.1.8.10.2.0.0000	TRANSFERÊNCIAS DE CONVÊNIOS DA UNIÃO DESTINADAS A PROGRAMAS DE EDUCAÇÃO	3.827.000		
1.7.1.8.10.2.1.0000	TRANSFERÊNCIAS DE CONVÊNIOS DA UNIÃO DESTINADAS A PROGRAMAS DE EDUCAÇÃO - PRINCIPAL	3.827.000		
1.7.1.8.10.2.1.0002 (290)	TRANSFERÊNCIAS DE CONVÊNIO DA UNIÃO DESTINADAS A PROGRAMAS DE EDUCAÇÃO	3.827.000		
1.7.3.0.00.0.0.0000	TRANSFERÊNCIAS DOS MUNICÍPIOS E DE SUAS ENTIDADES		40.000	
1.7.3.8.00.0.0.0000	TRANSFERÊNCIAS DOS MUNICÍPIOS -ESPECÍFICAS DE ESTADOS, DF E MUNICÍPIOS		40.000	
1.7.3.8.10.0.0.0000	TRANSFERÊNCIA DE CONVÊNIOS DOS MUNICÍPIOS E DE SUAS ENTIDADES	40.000		
1.7.3.8.10.2.0.0000	TRANSFERÊNCIAS DE CONVÊNIO DOS MUNICÍPIOS DESTINADAS A PROGRAMAS DE EDUCAÇÃO	40.000		
1.7.3.8.10.2.1.0000	TRANSFERÊNCIAS DE CONVÊNIO DOS MUNICÍPIOS DESTINADAS A PROGRAMAS DE EDUCAÇÃO - PRINCIPAL	40.000		
1.7.3.8.10.2.1.0001 (291)	TRANSFERÊNCIAS DE CONVÊNIO DOS MUNICÍPIOS DESTINADAS A PROGRAMAS DE EDUCAÇÃO - PRINCIPAL	40.000		
1.7.4.0.00.0.0.0000	TRANSFERÊNCIAS DE INSTITUIÇÕES PRIVADAS		110.000	
1.7.4.8.00.0.0.0000	TRANSFERÊNCIAS DE INSTITUIÇÕES PRIVADAS - ESPECÍFICAS DE ESTADOS, DF E MUNICÍPIOS		110.000	
1.7.4.8.10.0.0.0000	TRANSFERÊNCIA DE CONVÊNIOS DE INSTITUIÇÕES PRIVADAS	110.000		
1.7.4.8.10.1.0.0000	TRANSFERÊNCIA DE CONVÊNIOS DE INSTITUIÇÕES PRIVADAS - PRINCIPAL	110.000		
1.7.4.8.10.1.1.0017 (292)	TRANSFERÊNCIAS DE CONVÊNIOS DE INSTITUIÇÕES PRIVADAS PARA PROGRAMAS DE EDUCAÇÃO	110.000		
1.9.0.0.00.0.0.0000	OUTRAS RECEITAS CORRENTES		126.000	
1.9.1.0.00.0.0.0000	MULTAS ADMINISTRATIVAS CONTRATUAIS E JUDICIAIS		45.000	
1.9.1.0.01.0.0.0000	MULTAS PREVISTAS EM LEGISLAÇÃO ESPECÍFICA	33.000		
1.9.1.0.01.1.0.0000	MULTAS PREVISTAS EM LEGISLAÇÃO ESPECÍFICA	33.000		
1.9.1.0.01.1.1.0000	MULTAS PREVISTAS EM LEGISLAÇÃO ESPECÍFICA - PRINCIPAL	33.000		
1.9.1.0.01.1.1.0014 (220)	MULTAS APLICADAS PELA UEG - PRINCIPAL	33.000		




DEMONSTRATIVO DA RECEITA

R\$ 1,00

6606 - UNIVERSIDADE ESTADUAL DE GOIÁS - UEG

CÓDIGO	ESPECIFICAÇÃO	ALÍNEA / SUBALÍNEA	ORIGEM/ESPÉCIE/RUBRICA	CATEGORIA ECONÔMICA
1.9.1.0.09.0.0.0000	MULTAS E JUROS PREVISTOS EM CONTRATOS	12.000		
1.9.1.0.09.1.0.0000	MULTAS E JUROS PREVISTOS EM CONTRATOS	12.000		
1.9.1.0.09.1.1.0000	MULTAS E JUROS PREVISTOS EM CONTRATOS - PRINCIPAL	12.000		
1.9.1.0.09.1.1.0001 (220)	MULTAS PREVISTAS EM CONTRATOS - PRINCIPAL	12.000		
1.9.2.0.00.0.0.0000	INDENIZAÇÕES, RESTITUIÇÕES E RESSARCIMENTOS		61.000	
1.9.2.1.00.0.0.0000	INDENIZAÇÕES		10.000	
1.9.2.1.01.0.0.0000	INDENIZAÇÕES POR DANOS CAUSADOS AO PATRIMÔNIO PÚBLICO	10.000		
1.9.2.1.01.1.0.0000	INDENIZAÇÕES POR DANOS CAUSADOS AO PATRIMÔNIO PÚBLICO	10.000		
1.9.2.1.01.1.1.0000	INDENIZAÇÕES POR DANOS CAUSADOS AO PATRIMÔNIO PÚBLICO - PRINCIPAL	10.000		
1.9.2.1.01.1.1.0001 (100)	INDENIZAÇÕES POR DANOS CAUSADOS AO PATRIMÔNIO PÚBLICO - PRINCIPAL	10.000		
1.9.2.2.00.0.0.0000	RESTITUIÇÕES		51.000	
1.9.2.2.06.0.0.0000	RESTITUIÇÃO DE DESPESAS DE EXERCÍCIOS ANTERIORES	41.000		
1.9.2.2.06.1.0.0000	RESTITUIÇÃO DE DESPESAS DE EXERCÍCIOS ANTERIORES - PRINCIPAL	41.000		
1.9.2.2.06.1.1.0000	RESTITUIÇÃO DE DESPESAS DE EXERCÍCIOS ANTERIORES - PRINCIPAL	41.000		
1.9.2.2.06.1.1.0005 (220)	DEVOLUÇÃO DE INCENTIVOS/AUXÍLIOS CONCEDIDOS - PRINCIPAL	21.000		
1.9.2.2.06.1.1.0011 (290)	RESTITUIÇÃO DE PAGAMENTOS NÃO EFETIVADOS NA EXEC. DE CONVÊNIOS - RECURSO CONCEDENTE - PRINCIPAL	10.000		
1.9.2.2.06.1.1.0012 (220)	RESTITUIÇÃO DE PAGAMENTOS NÃO EFETIVADOS NA EXEC. DE CONVÊNIOS - CONTRAPARTIDA CONVENIENTE - PRINCIPAL	10.000		
1.9.2.2.99.0.0.0000	OUTRAS RESTITUIÇÕES	10.000		
1.9.2.2.99.1.0.0000	OUTRAS RESTITUIÇÕES	10.000		
1.9.2.2.99.1.1.0000	OUTRAS RESTITUIÇÕES - PRINCIPAL	10.000		
1.9.2.2.99.1.1.0021 (220)	RESTITUIÇÃO DE PAGAMENTOS INDEVIDOS	10.000		
1.9.9.0.00.0.0.0000	DEMAIS RECEITAS CORRENTES		20.000	
1.9.9.0.10.0.0.0000	RESERVA GLOBAL DE REVERSÃO	20.000		
1.9.9.0.12.0.0.0000	ENCARGOS LEGAIS PELA INSCRIÇÃO EM DÍVIDA ATIVA E RECEITAS DE ÔNUS DE SUCUMBÊNCIA	20.000		
1.9.9.0.12.1.0.0000	ENCARGOS LEGAIS PELA INSCRIÇÃO EM DÍVIDA ATIVA	10.000		
1.9.9.0.12.1.1.0000	ENCARGOS LEGAIS PELA INSCRIÇÃO EM DÍVIDA ATIVA - PRINCIPAL	10.000		
1.9.9.0.12.1.1.0001 (220)	ENCARGOS LEGAIS PELA INSCRIÇÃO EM DÍVIDA ATIVA - PRINCIPAL	10.000		
1.9.9.0.12.2.0.0000	ÔNUS DE SUCUMBÊNCIA	10.000		
1.9.9.0.12.2.1.0000	ÔNUS DE SUCUMBÊNCIA - PRINCIPAL	10.000		
1.9.9.0.12.2.1.0001 (220)	ÔNUS DE SUCUMBÊNCIA - PRINCIPAL	10.000		
2.0.0.0.00.0.0.0000	RECEITAS DE CAPITAL			
2.4.0.0.00.0.0.0000	TRANSFERÊNCIAS DE CAPITAL		7.095.000	
2.4.1.0.00.0.0.0000	TRANSFERÊNCIAS DA UNIÃO E DE SUAS ENTIDADES		6.025.000	
2.4.1.8.00.0.0.0000	TRANSFERÊNCIAS DA UNIÃO - ESPECÍFICAS DE ESTADOS, DF E MUNICÍPIOS		6.025.000	




DEMONSTRATIVO DA RECEITA

R\$ 1,00

6606 - UNIVERSIDADE ESTADUAL DE GOIÁS - UEG

CÓDIGO	ESPECIFICAÇÃO	ALÍNEA / SUBALÍNEA	ORIGEM/ESPÉCIE/RUBRICA	CATEGORIA ECONÔMICA
2.4.1.8.10.0.0.0000	TRANSFERÊNCIA DE CONVÊNIO DA UNIÃO E DE SUAS ENTIDADES	6.025.000		
2.4.1.8.10.2.0.0000	TRANSFERÊNCIAS DE CONVÊNIO DA UNIÃO DESTINADAS A PROGRAMAS DE EDUCAÇÃO	6.025.000		
2.4.1.8.10.2.1.0000	TRANSFERÊNCIAS DE CONVÊNIO DA UNIÃO DESTINADAS A PROGRAMAS DE EDUCAÇÃO - PRINCIPAL	6.025.000		
2.4.1.8.10.2.1.0003 (290)	TRANSFERÊNCIAS DE CONVÊNIO DA UNIÃO DESTINADAS A PROGRAMAS DE EDUCAÇÃO	6.025.000		
2.4.3.0.00.0.0.0000	TRANSFERÊNCIAS DOS MUNICÍPIOS E DE SUAS ENTIDADES		40.000	
2.4.3.8.00.0.0.0000	TRANSFERÊNCIAS DOS MUNICÍPIOS E DE SUAS ENTIDADES		40.000	
2.4.3.8.10.0.0.0000	TRANSFERÊNCIAS DE CONVÊNIO DOS MUNICÍPIOS E DE SUAS ENTIDADES	40.000		
2.4.3.8.10.9.0.0000	OUTRAS TRANSFERÊNCIAS DE CONVÊNIO DOS MUNICÍPIOS	40.000		
2.4.3.8.10.9.1.0000	OUTRAS TRANSFERÊNCIAS DE CONVÊNIO DOS MUNICÍPIOS	40.000		
2.4.3.8.10.9.1.0005 (291)	TRANSFERÊNCIAS DE CONVÊNIO DOS MUNICÍPIOS DESTINADOS A PROGRAMAS DE EDUCAÇÃO - PRINCIPAL	40.000		
2.4.4.0.00.0.0.0000	TRANSFERÊNCIAS DE INSTITUIÇÕES PRIVADAS		1.030.000	
2.4.4.8.00.0.0.0000	TRANSFERÊNCIAS DE INSTITUIÇÕES PRIVADAS - ESPECÍFICAS DE ESTADOS, DF E MUNICÍPIOS		1.030.000	
2.4.4.8.10.0.0.0000	TRANSFERÊNCIAS DE CONVÊNIO DE INSTITUIÇÕES PRIVADAS	1.030.000		
2.4.4.8.10.1.0.0000	TRANSFERÊNCIAS DE CONVÊNIO DE INSTITUIÇÕES PRIVADAS	1.030.000		
2.4.4.8.10.1.1.0000	TRANSFERÊNCIAS DE CONVÊNIO DE INSTITUIÇÕES PRIVADAS - PRINCIPAL	1.030.000		
2.4.4.8.10.1.1.0008 (292)	TRANSF. DE CONVÊNIO DE INST. PRIVADAS P/ GESTÃO E PLANEJAMENTO GOVERNAMENTAL ADMINISTRATIVO - PRINCIPAL	1.030.000		
7.0.0.0.00.0.0.0000	RECEITAS CORRENTES INTRA-ORÇAMENTÁRIAS			20.000.000
7.6.0.0.00.0.0.0000	RECEITA DE SERVIÇOS		20.000.000	
7.6.1.0.00.0.0.0000	SERVIÇOS ADMINISTRATIVOS E COMERCIAIS GERAIS		20.000.000	
7.6.1.0.01.0.0.0000	SERVIÇOS ADMINISTRATIVOS E COMERCIAIS GERAIS	20.000.000		
7.6.1.0.01.1.0.0000	SERVIÇOS ADMINISTRATIVOS E COMERCIAIS GERAIS - PRINCIPAL	20.000.000		
7.6.1.0.01.1.1.0000	SERVIÇOS ADMINISTRATIVOS E COMERCIAIS GERAIS - PRINCIPAL	20.000.000		
7.6.1.0.01.1.1.0008 (220)	AVALIAÇÃO PARA EMISSÃO DE CARTEIRA DE HABILITAÇÃO - PRINCIPAL	20.000.000		
TOTAL DA RECEITA				48.509.000



ADMINISTRAÇÃO INDIRETA


(R\$ 1,00)

DEMONSTRATIVO DAS DESPESAS POR FONTES DE RECURSOS, CONFORME OS PROJETOS, ATIVIDADES E OPERAÇÕES ESPECIAIS E AS CATEGORIAS ECONÔMICAS

6600 - SEC. DE DESENV. ECONÔMICO, CIENTÍFICO E TEC., AGRICULTURA, PECUÁRIA E IRRIGAÇÃO - ENTIDADES JURISDICIONADAS

6606 - UNIVERSIDADE ESTADUAL DE GOIÁS - UEG

CÓDIGO	ESPECIFICAÇÃO	TOTAL	PROJETOS	ATIVIDADES	OPERAÇÕES ESPECIAIS	RESERVA DE CONTINGÊNCIA	CATEGORIA ECONÔMICA	
							CORRENTE	CAPITAL
100	RECEITAS ORDINARIAS	202.152.000		200.152.000	2.000.000		198.933.000	3.219.000
115	TRANSFERÊNCIAS DA UNIÃO - PRONATEC	10.854.000		10.854.000			10.854.000	
220	RECURSOS DIRETAMENTE ARRECADADOS	25.957.000		25.457.000	500.000		24.427.000	1.530.000
290	CONVENIOS, AJUSTES E ACORDOS COM ORGAOS FEDERAIS	10.387.000		10.387.000			3.828.000	6.559.000
291	CONVENIOS, AJUSTES E ACORDOS COM ORGAOS MUNICIPAIS	80.000		80.000			40.000	40.000
292	OUTROS CONVENIOS, AJUSTES E ACORDOS	1.221.000		1.221.000			110.000	1.111.000
	TOTAL	250.651.000		248.151.000	2.500.000		238.192.000	12.459.000




ADMINISTRAÇÃO INDIRETA

(R\$ 1,00)

DEMONSTRATIVO DAS DESPESAS POR FONTES DE RECURSOS, CONFORME OS PROJETOS, ATIVIDADES E OPERAÇÕES ESPECIAIS E AS CATEGORIAS ECONÔMICAS
6700 - SEC. MEIO AMBIENTE, REC. HÍDRICOS, INFRAES., CIDADES E ASSUNTOS METROPOLITANOS - ENTIDADES JURISDICIONADAS

CÓDIGO	ESPECIFICAÇÃO	TOTAL	PROJETOS	ATIVIDADES	OPERAÇÕES ESPECIAIS	RESERVA DE CONTINGÊNCIA	CATEGORIA ECONÔMICA	
							CORRENTE	CAPITAL
100	RECEITAS ORDINARIAS	154.223.000	1.150.000	153.063.000	10.000		153.793.000	430.000
110	OPERACOES DE CREDITO INTERNAS	15.872.000	15.872.000					15.872.000
111	OPERACOES DE CREDITO EXTERNAS	20.000	20.000					20.000
117	COTA-PARTE DA CONTRIBUIÇÃO DE INTERVENÇÃO NO DOMINIO ECONOMICO - CIDE	15.000	15.000					15.000
118	COTA-PARTE DO FUNDO ESPECIAL DO PETRÓLEO - FEP	7.567.000	7.567.000					7.567.000
220	RECURSOS DIRETAMENTE ARRECADADOS	7.450.000	2.020.000	5.430.000			5.210.000	2.240.000
291	CONVENIOS, AJUSTES E ACORDOS COM ORGAOS MUNICIPAIS	100.000	70.000	30.000			40.000	60.000
292	OUTROS CONVENIOS, AJUSTES E ACORDOS	120.000	120.000				40.000	80.000
	TOTAL	185.367.000	26.834.000	158.523.000	10.000		159.083.000	26.284.000



DEMONSTRATIVO DA RECEITA

R\$ 1,00

6701 - AGÊNCIA GOIANA DE TRANSPORTES E OBRAS - AGETOP

CÓDIGO	ESPECIFICAÇÃO	ALÍNEA / SUBALÍNEA	ORIGEM/ESPÉCIE/RUBRICA	CATEGORIA ECONÔMICA
1.0.0.0.00.0.0.0000	RECEITAS CORRENTES			156.978.000
1.1.0.0.00.0.0.0000	IMPOSTOS, TAXAS E CONTRIBUIÇÕES DE MELHORIA		5.061.000	
1.1.2.0.00.0.0.0000	TAXAS		5.061.000	
1.1.2.1.00.0.0.0000	TAXAS PELO EXERCÍCIO DO PODER DE POLÍCIA		2.000	
1.1.2.1.01.0.0.0000	TAXAS DE INSPEÇÃO, CONTROLE E FISCALIZAÇÃO	2.000		
1.1.2.1.01.1.0.0000	TAXAS DE INSPEÇÃO, CONTROLE E FISCALIZAÇÃO	2.000		
1.1.2.1.01.1.1.0000	TAXAS DE INSPEÇÃO, CONTROLE E FISCALIZAÇÃO - PRINCIPAL	2.000		
1.1.2.1.01.1.1.0005 (100)	TAXA DOS ATOS DE ADMINISTRAÇÃO GERAL - PRINCIPAL	2.000		
1.1.2.2.00.0.0.0000	TAXAS PELA PRESTAÇÃO DE SERVIÇOS		5.059.000	
1.1.2.2.01.0.0.0000	TAXAS PELA PRESTAÇÃO DE SERVIÇOS	5.059.000		
1.1.2.2.01.1.0.0000	TAXAS PELA PRESTAÇÃO DE SERVIÇOS	5.059.000		
1.1.2.2.01.1.1.0000	TAXAS PELA PRESTAÇÃO DE SERVIÇOS - PRINCIPAL	5.059.000		
1.1.2.2.01.1.1.0001 (100)	TAXAS PELA PRESTAÇÃO DE SERVIÇOS - PRINCIPAL	2.247.000		
1.1.2.2.01.1.1.0006 (100)	TAXA SERVIÇO DE CADASTRAMENTO - PRINCIPAL	4.000		
1.1.2.2.01.1.1.0007 (100)	TAXA DE SERVIÇOS DE VISTORIA - PRINCIPAL	25.000		
1.1.2.2.01.1.1.0008 (100)	TAXA ATESTADO DE CAPACIDADE TÉCNICA - PRINCIPAL	9.000		
1.1.2.2.01.1.1.0019 (100)	TAXAS DE FAIXA DE DOMÍNIO - PRINCIPAL	202.000		
1.1.2.2.01.1.1.0020 (100)	TAXA AUTORIZAÇÃO ESPECIAL DE TRÂNSITO - PRINCIPAL	2.572.000		
1.3.0.0.00.0.0.0000	RECEITA PATRIMONIAL		3.109.000	
1.3.1.0.00.0.0.0000	EXPLORAÇÃO DO PATRIMÔNIO IMOBILIÁRIO DO ESTADO		840.000	
1.3.1.0.01.0.0.0000	ALUGUÉIS, ARRENDAMENTOS, FOROS, LAUDÊMIOS, TARIFAS DE OCUPAÇÃO	3.000		
1.3.1.0.01.1.0.0000	ALUGUÉIS E ARRENDAMENTOS	3.000		
1.3.1.0.01.1.1.0000	ALUGUÉIS E ARRENDAMENTOS - PRINCIPAL	3.000		
1.3.1.0.01.1.1.0003 (220)	ALUGUÉIS E ARRENDAMENTOS BENS IMÓVEIS - PRINCIPAL	3.000		
1.3.1.0.02.0.0.0000	CONCESSÃO, PERMISSÃO, AUTORIZAÇÃO OU CESSÃO DO DIREITO DE USO DE BENS IMÓVEIS PÚBLICOS	837.000		
1.3.1.0.02.1.0.0000	CONCESSÃO, PERMISSÃO, AUTORIZAÇÃO OU CESSÃO DO DIREITO DE USO DE BENS IMÓVEIS PÚBLICOS	837.000		
1.3.1.0.02.1.1.0000	CONCESSÃO, PERMISSÃO, AUTORIZAÇÃO OU CESSÃO DO DIREITO DE USO DE BENS IMÓVEIS PÚBLICOS - PRINCIPAL	837.000		
1.3.1.0.02.1.1.0003 (220)	LICENÇA DE USO E OCUPAÇÃO DO SOLO NAS FAIXAS DE DOMÍNIO E LINDEIRAS - PRINCIPAL	9.000		
1.3.1.0.02.1.1.0012 (220)	OUTRAS RECEITAS DE CONCESSÕES E PERMISSÕES - DIREITOS DE USO DE BENS PÚBLICOS	828.000		
1.3.2.0.00.0.0.0000	VALORES MOBILIÁRIOS		2.269.000	
1.3.2.1.00.0.0.0000	JUROS E CORREÇÕES MONETÁRIAS		2.269.000	
1.3.2.1.00.1.0.0000	REMUNERAÇÃO DE DEPÓSITOS BANCÁRIOS	2.269.000		
1.3.2.1.00.1.1.0000	REMUNERAÇÃO DE DEPÓSITOS BANCÁRIOS - PRINCIPAL	2.269.000		
1.3.2.1.00.1.1.0009 (291)	RENDIMENTOS DE APLICAÇÕES DE CURTO PRAZO EM CONTA CORRENTE - CONVÊNIOS COM O MUNICÍPIO - PRINCIPAL	45.000		
1.3.2.1.00.1.1.0010 (292)	RENDIMENTOS DE APLICAÇÕES DE CURTO PRAZO EM CONTA CORRENTE - CONVÊNIO COM OUTRAS ENTIDADES - PRINCIPAL	120.000		
1.3.2.1.00.1.1.0016 (291)	RENDIMENTOS DE APLICAÇÕES EM CDB - CONVÊNIOS COM O MUNICÍPIO - PRINCIPAL	55.000		
1.3.2.1.00.1.1.0017 (220)	RECEITA DE REMUNERAÇÃO DE DEPÓSITOS DE POUPANÇA -	33.000		




DEMONSTRATIVO DA RECEITA

R\$ 1,00

6701 - AGÊNCIA GOIANA DE TRANSPORTES E OBRAS - AGETOP

CÓDIGO	ESPECIFICAÇÃO	ALÍNEA / SUBALÍNEA	ORIGEM/ESPÉCIE/RUBRICA	CATEGORIA ECONÔMICA
1.3.2.1.00.1.1.0020 (220)	PRINCIPAL RENDIMENTO APLICAÇÃO CURTO PRAZO EM CTA CORRENTE - PRINCIPAL	828.000		
1.3.2.1.00.1.1.0021 (220)	RENDIMENTOS DE APLICAÇÕES EM CDB / RDB - PRINCIPAL	3.000		
1.3.2.1.00.1.1.0026 (110)	RENDIMENTO DE DEPÓSITOS DE POUPANÇA (OPERAÇÕES DE CRÉDITO) - PRINCIPAL	426.000		
1.3.2.1.00.1.1.0027 (110)	RENDIMENTO APLICAÇÃO CURTO PRAZO EM CTA CORRENTE (OPERAÇÕES DE CRÉDITO) - PRINCIPAL	435.000		
1.3.2.1.00.1.1.0032 (110)	RENDIMENTOS DE APLICAÇÕES EM CDB / RDB (OPERAÇÕES DE CRÉDITO) - RECURSOS NÃO VINCULADOS - PRINCIPAL	324.000		
1.6.0.0.00.0.0.0000	RECEITA DE SERVIÇOS		318.000	
1.6.1.0.00.0.0.0000	SERVIÇOS ADMINISTRATIVOS E COMERCIAIS GERAIS		318.000	
1.6.1.0.01.0.0.0000	SERVIÇOS ADMINISTRATIVOS E COMERCIAIS GERAIS	317.000		
1.6.1.0.01.1.0.0000	SERVIÇOS ADMINISTRATIVOS E COMERCIAIS GERAIS	317.000		
1.6.1.0.01.1.1.0000	SERVIÇOS ADMINISTRATIVOS E COMERCIAIS GERAIS - PRINCIPAL	317.000		
1.6.1.0.01.1.1.0005 (220)	SERVIÇOS DE FOTOCÓPIAS OU CÓPIAS HELIOGRÁFICAS - PRINCIPAL	317.000		
1.6.1.0.03.0.0.0000	SERVIÇOS DE REGISTRO, CERTIFICAÇÃO E FISCALIZAÇÃO	1.000		
1.6.1.0.03.1.0.0000	SERVIÇOS DE REGISTRO, CERTIFICAÇÃO E FISCALIZAÇÃO	1.000		
1.6.1.0.03.1.1.0000	SERVIÇOS DE REGISTRO, CERTIFICAÇÃO E FISCALIZAÇÃO - PRINCIPAL	1.000		
1.6.1.0.03.1.1.0003 (220)	SERVIÇOS DE CADASTRAMENTO DE EMPRESAS - PRINCIPAL	1.000		
1.9.0.0.00.0.0.0000	OUTRAS RECEITAS CORRENTES		148.490.000	
1.9.1.0.00.0.0.0000	MULTAS ADMINISTRATIVAS CONTRATUAIS E JUDICIAIS		143.020.000	
1.9.1.0.01.0.0.0000	MULTAS PREVISTAS EM LEGISLAÇÃO ESPECÍFICA	143.015.000		
1.9.1.0.01.1.0.0000	MULTAS PREVISTAS EM LEGISLAÇÃO ESPECÍFICA	143.015.000		
1.9.1.0.01.1.1.0000	MULTAS PREVISTAS EM LEGISLAÇÃO ESPECÍFICA - PRINCIPAL	143.015.000		
1.9.1.0.01.1.1.0001 (100)	MULTAS PREVISTAS NA LEGISLAÇÃO DE TRÂNSITO - PRINCIPAL	143.015.000		
1.9.1.0.09.0.0.0000	MULTAS E JUROS PREVISTOS EM CONTRATOS	5.000		
1.9.1.0.09.1.0.0000	MULTAS E JUROS PREVISTOS EM CONTRATOS	5.000		
1.9.1.0.09.1.1.0000	MULTAS E JUROS PREVISTOS EM CONTRATOS - PRINCIPAL	5.000		
1.9.1.0.09.1.1.0001 (220)	MULTAS PREVISTAS EM CONTRATOS - PRINCIPAL	4.000		
1.9.1.0.09.1.1.0004 (220)	JUROS PREVISTOS EM CONTRATOS - PRINCIPAL	1.000		
1.9.2.0.00.0.0.0000	INDENIZAÇÕES, RESTITUIÇÕES E RESSARCIMENTOS		5.350.000	
1.9.2.1.00.0.0.0000	INDENIZAÇÕES		1.000	
1.9.2.1.01.0.0.0000	INDENIZAÇÕES POR DANOS CAUSADOS AO PATRIMÔNIO PÚBLICO	1.000		
1.9.2.1.01.1.0.0000	INDENIZAÇÕES POR DANOS CAUSADOS AO PATRIMÔNIO PÚBLICO	1.000		
1.9.2.1.01.1.1.0000	INDENIZAÇÕES POR DANOS CAUSADOS AO PATRIMÔNIO PÚBLICO - PRINCIPAL	1.000		
1.9.2.1.01.1.1.0001 (220)	INDENIZAÇÕES POR DANOS CAUSADOS AO PATRIMÔNIO PÚBLICO - PRINCIPAL	1.000		
1.9.2.2.00.0.0.0000	RESTITUIÇÕES		5.349.000	
1.9.2.2.06.0.0.0000	RESTITUIÇÃO DE DESPESAS DE EXERCÍCIOS ANTERIORES	46.000		



DEMONSTRATIVO DA RECEITA


R\$ 1,00

6701 - AGÊNCIA GOIANA DE TRANSPORTES E OBRAS - AGETOP

CÓDIGO	ESPECIFICAÇÃO	ALÍNEA / SUBALÍNEA	ORIGEM/ESPÉCIE/RUBRICA	CATEGORIA ECONÔMICA
1.9.2.2.06.1.0.0000	RESTITUIÇÃO DE DESPESAS DE EXERCÍCIOS ANTERIORES	46.000		
1.9.2.2.06.1.1.0000	RESTITUIÇÃO DE DESPESAS DE EXERCÍCIOS ANTERIORES - PRINCIPAL	46.000		
1.9.2.2.06.1.1.0007 (110)	RESTITUIÇÃO DE PAGAMENTOS INDEVIDOS DE EXERCÍCIOS ANTERIORES - PRINCIPAL	46.000		
1.9.2.2.99.0.0.0000	OUTRAS RESTITUIÇÕES	5.303.000		
1.9.2.2.99.1.0.0000	OUTRAS RESTITUIÇÕES	5.303.000		
1.9.2.2.99.1.1.0000	OUTRAS RESTITUIÇÕES - PRINCIPAL	5.303.000		
1.9.2.2.99.1.1.0021 (220)	RESTITUIÇÃO DE PAGAMENTOS INDEVIDOS	5.303.000		
1.9.9.0.00.0.0.0000	DEMAIS RECEITAS CORRENTES		120.000	
1.9.9.0.10.0.0.0000	RESERVA GLOBAL DE REVERSÃO	119.000		
1.9.9.0.12.0.0.0000	ENCARGOS LEGAIS PELA INSCRIÇÃO EM DÍVIDA ATIVA E RECEITAS DE ÔNUS DE SUCUMBÊNCIA	119.000		
1.9.9.0.12.1.0.0000	ENCARGOS LEGAIS PELA INSCRIÇÃO EM DÍVIDA ATIVA	119.000		
1.9.9.0.12.1.1.0000	ENCARGOS LEGAIS PELA INSCRIÇÃO EM DÍVIDA ATIVA - PRINCIPAL	119.000		
1.9.9.0.12.1.1.0001 (220)	ENCARGOS LEGAIS PELA INSCRIÇÃO EM DÍVIDA ATIVA - PRINCIPAL	119.000		
1.9.9.0.99.0.0.0000	OUTRAS RECEITAS	1.000		
1.9.9.0.99.1.0.0000	OUTRAS RECEITAS - PRIMÁRIAS	1.000		
1.9.9.0.99.1.1.0000	OUTRAS RECEITAS - PRIMÁRIAS - PRINCIPAL	1.000		
1.9.9.0.99.1.1.0008 (110)	RECEITA DE INCREMENTO FINANCEIRO ENTRE O BLOQUEIO E DESBLOQUEIO JUDICIAL - PRINCIPAL	1.000		

TOTAL DA RECEITA

156.978.000



ADMINISTRAÇÃO INDIRETA


(R\$ 1,00)

DEMONSTRATIVO DAS DESPESAS POR FONTES DE RECURSOS, CONFORME OS PROJETOS, ATIVIDADES E OPERAÇÕES ESPECIAIS E AS CATEGORIAS ECONÔMICAS

6700 - SEC. MEIO AMBIENTE, REC. HÍDRICOS, INFRAES., CIDADES E ASSUNTOS METROPOLITANOS - ENTIDADES JURISDICIONADAS

6701 - AGÊNCIA GOIANA DE TRANSPORTES E OBRAS - AGETOP

CÓDIGO	ESPECIFICAÇÃO	TOTAL	PROJETOS	ATIVIDADES	OPERAÇÕES ESPECIAIS	RESERVA DE CONTINGÊNCIA	CATEGORIA ECONÔMICA	
							CORRENTE	CAPITAL
100	RECEITAS ORDINARIAS	154.223.000	1.150.000	153.063.000	10.000		153.793.000	430.000
110	OPERACOES DE CREDITO INTERNAS	15.872.000	15.872.000					15.872.000
111	OPERACOES DE CREDITO EXTERNAS	20.000	20.000					20.000
117	COTA-PARTE DA CONTRIBUIÇÃO DE INTERVENÇÃO NO DOMINIO ECONOMICO - CIDE	15.000	15.000					15.000
118	COTA-PARTE DO FUNDO ESPECIAL DO PETRÓLEO - FEP	7.567.000	7.567.000					7.567.000
220	RECURSOS DIRETAMENTE ARRECADADOS	7.450.000	2.020.000	5.430.000			5.210.000	2.240.000
291	CONVENIOS, AJUSTES E ACORDOS COM ORGAOS MUNICIPAIS	100.000	70.000	30.000			40.000	60.000
292	OUTROS CONVENIOS, AJUSTES E ACORDOS	120.000	120.000				40.000	80.000
	TOTAL	185.367.000	26.834.000	158.523.000	10.000		159.083.000	26.284.000



Proposta Orçamentária do Estado 2019

Orçamentos dos Fundos Especiais do Poder Executivo



SEGPLAN
SECRETARIA DE ESTADO DE
GESTÃO E PLANEJAMENTO



Proposta Orçamentária do Estado 2019

Detalhamento da
Receita e da Despesa
dos Fundos Especiais
do Poder Executivo




SEGPLAN
SECRETARIA DE ESTADO DE
GESTÃO E PLANEJAMENTO



DEMONSTRATIVO DA RECEITA - FUNDOS ESPECIAIS DO EXECUTIVO

R\$ 1,00


CÓDIGO	ESPECIFICAÇÃO	ALÍNEA / SUBALÍNEA	ORIGEM/ESPÉCIE/RUBRICA	CATEGORIA ECONÔMICA
1.0.0.0.00.0.0.0000	RECEITAS CORRENTES			2.775.731.000
1.1.0.0.00.0.0.0000	IMPOSTOS, TAXAS E CONTRIBUIÇÕES DE MELHORIA		595.346.000	
1.1.1.0.00.0.0.0000	IMPOSTOS		533.008.000	
1.1.1.8.00.0.0.0000	IMPOSTOS ESPECÍFICOS DE ESTADOS, DF E MUNICÍPIOS		533.008.000	
1.1.1.8.02.0.0.0000	IMPOSTOS SOBRE A PRODUÇÃO, CIRCULAÇÃO DE MERCADORIAS E SERVIÇOS	533.008.000		
1.1.1.8.02.2.0.0000	ADICIONAL ICMS - FUNDO ESTADUAL DE COMBATE À POBREZA	533.008.000		
1.1.1.8.02.2.1.0000	ADICIONAL ICMS - FUNDO ESTADUAL DE COMBATE À POBREZA - PRINCIPAL	532.824.000		
1.1.1.8.02.2.1.0005	ADICIONAL ICMS - FUNDO ESTADUAL DE COMBATE À POBREZA	532.824.000		
1.1.1.8.02.2.5.0000	ADICIONAL ICMS - FUNDO ESTADUAL DE COMBATE À POBREZA - MULTAS	125.000		
1.1.1.8.02.2.5.0001	ADICIONAL ICMS - FUNDO ESTADUAL DE COMBATE À POBREZA - MULTAS	125.000		
1.1.1.8.02.2.6.0000	ADICIONAL ICMS - FUNDO ESTADUAL DE COMBATE À POBREZA - JUROS DE MORA	59.000		
1.1.1.8.02.2.6.0001	ADICIONAL ICMS - FUNDO ESTADUAL DE COMBATE À POBREZA - JUROS DE MORA	59.000		
1.1.2.0.00.0.0.0000	TAXAS		62.338.000	
1.1.2.1.00.0.0.0000	TAXAS PELO EXERCÍCIO DO PODER DE POLÍCIA		22.206.000	
1.1.2.1.04.0.0.0000	TAXA DE CONTROLE E FISCALIZAÇÃO AMBIENTAL	22.206.000		
1.1.2.1.04.1.0.0000	TAXA DE CONTROLE E FISCALIZAÇÃO AMBIENTAL	22.206.000		
1.1.2.1.04.1.1.0000	TAXA DE CONTROLE E FISCALIZAÇÃO AMBIENTAL - PRINCIPAL	22.206.000		
1.1.2.1.04.1.1.0001	TAXA DE CONTROLE E FISCALIZAÇÃO AMBIENTAL - PRINCIPAL	13.950.000		
1.1.2.1.04.1.1.0002	TAXA DE COMPENSAÇÃO AMBIENTAL - PRINCIPAL	6.135.000		
1.1.2.1.04.1.1.0004	TAXA DE CONT. E FISC. AMBIENTAL - AUTOS DE INFRAÇÃO - PRINCIPAL	2.121.000		
1.1.2.2.00.0.0.0000	TAXAS PELA PRESTAÇÃO DE SERVIÇOS		40.132.000	
1.1.2.2.01.0.0.0000	TAXAS PELA PRESTAÇÃO DE SERVIÇOS	40.132.000		
1.1.2.2.01.1.0.0000	TAXAS PELA PRESTAÇÃO DE SERVIÇOS	40.132.000		
1.1.2.2.01.1.1.0000	TAXAS PELA PRESTAÇÃO DE SERVIÇOS - PRINCIPAL	38.683.000		
1.1.2.2.01.1.1.0001	TAXAS PELA PRESTAÇÃO DE SERVIÇOS - PRINCIPAL	8.302.000		
1.1.2.2.01.1.1.0002	TAXA DE EXPEDIÇÃO DE DOCUMENTOS - PRINCIPAL	284.000		
1.1.2.2.01.1.1.0009	TAXA DE REGISTRO DE AGROINDÚSTRIA - PRINCIPAL	74.000		
1.1.2.2.01.1.1.0015	TAXA DE TRÂNSITO DE PRODUTOS E SUBPRODUTOS DE ORIGEM ANIMAL - PRINCIPAL	8.000		
1.1.2.2.01.1.1.0016	TAXA DE CADASTRO DE ESTABELECIMENTOS COMERCIAIS - PRINCIPAL	325.000		
1.1.2.2.01.1.1.0018	TAXA DE UTILIZAÇÃO POTENCIAL DO SERVIÇO DE EXTINÇÃO DE INCÊNDIO - PRINCIPAL	24.135.000		
1.1.2.2.01.1.1.0021	TAXA DE TRÂNSITO ANIMAL GTA - PRINCIPAL	5.189.000		
1.1.2.2.01.1.1.0022	TAXA DE TRÂNSITO VEGETAL - PTV/ATV - PRINCIPAL	366.000		
1.1.2.2.01.1.2.0000	TAXA PELA PRESTAÇÃO DE SERVIÇOS - MULTAS E JUROS	1.449.000		
1.1.2.2.01.1.2.0001	MULTAS DAS TAXAS PELA PRESTAÇÃO DE SERVIÇOS	1.449.000		
1.2.0.0.00.0.0.0000	CONTRIBUIÇÕES		1.151.532.000	
1.2.1.0.00.0.0.0000	CONTRIBUIÇÕES SOCIAIS		1.151.532.000	
1.2.1.8.00.0.0.0000	CONTRIBUIÇÕES SOCIAIS ESPECÍFICAS DE ESTADOS, DF E MUNICÍPIOS		1.151.532.000	



DEMONSTRATIVO DA RECEITA - FUNDOS ESPECIAIS DO EXECUTIVO

R\$ 1,00


CÓDIGO	ESPECIFICAÇÃO	ALÍNEA / SUBALÍNEA	ORIGEM/ESPÉCIE/RUBRICA	CATEGORIA ECONÔMICA
1.2.1.8.01.0.0.0000	CONTRIBUIÇÃO DO SERVIDOR CIVIL PARA O PLANO DE SEGURIDADE SOCIAL - CPSSS - ESPECÍFICO DE EST/DF/MUN	844.900.000		
1.2.1.8.01.1.0.0000	CPSSS DO SERVIDOR CIVIL ATIVO	618.158.000		
1.2.1.8.01.1.1.0000	CPSSS DO SERVIDOR CIVIL ATIVO - PRINCIPAL	618.004.000		
1.2.1.8.01.1.1.0001	CPSSS DO SERVIDOR CIVIL ATIVO	409.000.000		
1.2.1.8.01.1.1.0002	CPSSS DO SERVIDOR CIVIL ATIVO - ASSEMBLÉIA LEGISLATIVA	8.430.000		
1.2.1.8.01.1.1.0003	CPSSS DO SERVIDOR CIVIL ATIVO - TRIBUNAL DE CONTAS DO ESTADO	20.324.000		
1.2.1.8.01.1.1.0004	CPSSS DO SERVIDOR CIVIL ATIVO - TRIBUNAL DE CONTAS DOS MUNICÍPIOS	7.829.000		
1.2.1.8.01.1.1.0005	CPSSS DO SERVIDOR CIVIL ATIVO - TRIBUNAL DE JUSTIÇA	99.062.000		
1.2.1.8.01.1.1.0006	CPSSS DO SERVIDOR CIVIL ATIVO - MINISTÉRIO PÚBLICO	68.850.000		
1.2.1.8.01.1.1.0007	CPSSS DO SERVIDOR CIVIL ATIVO - DEFENSORIA PÚBLICA	4.509.000		
1.2.1.8.01.1.5.0000	CPSSS DO SERVIDOR CIVIL ATIVO - MULTAS	154.000		
1.2.1.8.01.1.5.0001	CPSSS DO SERVIDOR CIVIL ATIVO - MULTAS	154.000		
1.2.1.8.01.2.0.0000	CPSSS DO SERVIDOR CIVIL INATIVO	169.286.000		
1.2.1.8.01.2.1.0000	CPSSS DO SERVIDOR CIVIL INATIVO - PRINCIPAL	169.286.000		
1.2.1.8.01.2.1.0001	CPSSS DO SERVIDOR CIVIL INATIVO	108.000.000		
1.2.1.8.01.2.1.0002	CPSSS DO SERVIDOR CIVIL INATIVO - ASSEMBLÉIA LEGISLATIVA	7.934.000		
1.2.1.8.01.2.1.0003	CPSSS DO SERVIDOR CIVIL INATIVO - TRIBUNAL DE CONTAS DO ESTADO	12.136.000		
1.2.1.8.01.2.1.0004	CPSSS DO SERVIDOR CIVIL INATIVO - TRIBUNAL DE CONTAS DOS MUNICÍPIOS	5.440.000		
1.2.1.8.01.2.1.0005	CPSSS DO SERVIDOR CIVIL INATIVO - TRIBUNAL DE JUSTIÇA	21.921.000		
1.2.1.8.01.2.1.0006	CPSSS DO SERVIDOR CIVIL INATIVO - MINISTÉRIO PÚBLICO	13.385.000		
1.2.1.8.01.2.1.0007	CPSSS DO SERVIDOR CIVIL INATIVO - DEFENSORIA PÚBLICA	470.000		
1.2.1.8.01.3.0.0000	CPSSS DO SERVIDOR CIVIL - PENSIONISTAS	56.686.000		
1.2.1.8.01.3.1.0000	CPSSS DO SERVIDOR CIVIL - PENSIONISTAS - PRINCIPAL	56.686.000		
1.2.1.8.01.3.1.0001	CPSSS DO SERVIDOR CIVIL - PENSIONISTAS	41.500.000		
1.2.1.8.01.3.1.0002	CPSSS DO SERVIDOR CIVIL - PENSIONISTAS - ASSEMBLÉIA LEGISLATIVA	1.044.000		
1.2.1.8.01.3.1.0003	CPSSS DO SERVIDOR CIVIL - PENSIONISTAS - TRIBUNAL DE CONTAS DO ESTADO	1.914.000		
1.2.1.8.01.3.1.0004	CPSSS DO SERVIDOR CIVIL - PENSIONISTAS - TRIBUNAL DE CONTAS DOS MUNICÍPIOS	643.000		
1.2.1.8.01.3.1.0005	CPSSS DO SERVIDOR CIVIL - PENSIONISTAS - TRIBUNAL DE JUSTIÇA	6.450.000		
1.2.1.8.01.3.1.0006	CPSSS DO SERVIDOR CIVIL - PENSIONISTAS - MINISTÉRIO PÚBLICO	5.125.000		
1.2.1.8.01.3.1.0007	CPSSS DO SERVIDOR CIVIL - PENSIONISTAS - DEFENSORIA PÚBLICA	10.000		
1.2.1.8.01.4.0.0000	CPSSS ORIUNDA DE SENTENÇAS JUDICIAIS - SERVIDOR CIVIL ATIVO	250.000		
1.2.1.8.01.4.1.0000	CPSSS ORIUNDA DE SENTENÇAS JUDICIAIS - SERVIDOR CIVIL ATIVO - PRINCIPAL	250.000		
1.2.1.8.01.4.1.0001	CPSSS ORIUNDA DE SENTENÇAS JUDICIAIS - SERVIDOR CIVIL ATIVO	250.000		
1.2.1.8.01.5.0.0000	CPSSS ORIUNDA DE SENTENÇAS JUDICIAIS - SERVIDOR CIVIL	450.000		



DEMONSTRATIVO DA RECEITA - FUNDOS ESPECIAIS DO EXECUTIVO

R\$ 1,00


CÓDIGO	ESPECIFICAÇÃO	ALÍNEA / SUBALÍNEA	ORIGEM/ESPÉCIE/RUBRICA	CATEGORIA ECONÔMICA
1.2.1.8.01.5.1.0000	INATIVO CPSSS ORIUNDA DE SENTENÇAS JUDICIAIS - SERVIDOR CIVIL			
	INATIVO - PRINCIPAL	450.000		
1.2.1.8.01.5.1.0001	CPSSS ORIUNDA DE SENTENÇAS JUDICIAIS - SERVIDOR CIVIL			
	INATIVO	450.000		
1.2.1.8.01.6.0.0000	CPSSS ORIUNDA DE SENTENÇAS JUDICIAIS - SERVIDOR CIVIL -			
	PENSIONISTAS	70.000		
1.2.1.8.01.6.1.0000	CPSSS ORIUNDA DE SENTENÇAS JUDICIAIS - SERVIDOR CIVIL -			
	PENSIONISTAS - PRINCIPAL	70.000		
1.2.1.8.01.6.1.0001	CPSSS ORIUNDA DE SENTENÇAS JUDICIAIS - SERVIDOR CIVIL -			
	PENSIONISTAS	70.000		
1.2.1.8.03.0.0.0000	CPSSS PATRONAL - SERVIDOR CIVIL - ESPECÍFICO DE			
	EST/DF/MUN	6.553.000		
1.2.1.8.03.1.0.0000	CPSSS PATRONAL - SERVIDOR CIVIL ATIVO	6.553.000		
1.2.1.8.03.1.1.0000	CPSSS PATRONAL - SERVIDOR CIVIL ATIVO - PRINCIPAL	6.300.000		
1.2.1.8.03.1.1.0001	CPSSS PATRONAL SERVIDOR CIVIL ATIVO	6.300.000		
1.2.1.8.03.1.5.0000	CPSSS PATRONAL SERVIDOR CIVIL ATIVO - MULTAS	253.000		
1.2.1.8.03.1.5.0001	CPSSS PATRONAL SERVIDOR CIVIL ATIVO - MULTAS	253.000		
1.2.1.8.05.0.0.0000	CONTRIBUIÇÃO DOS MILITARES E PENSIONISTAS PARA			
	PREVIDÊNCIA MILITAR DE ESTADOS E DF	299.879.000		
1.2.1.8.05.1.0.0000	CONTRIBUIÇÃO DO MILITAR ATIVO	246.350.000		
1.2.1.8.05.1.1.0000	CONTRIBUIÇÃO DO MILITAR ATIVO - PRINCIPAL	246.350.000		
1.2.1.8.05.1.1.0001	CONTRIBUIÇÃO DO MILITAR ATIVO	246.350.000		
1.2.1.8.05.2.0.0000	CONTRIBUIÇÃO DO MILITAR INATIVO	48.200.000		
1.2.1.8.05.2.1.0000	CONTRIBUIÇÃO DO MILITAR INATIVO - PRINCIPAL	48.200.000		
1.2.1.8.05.2.1.0001	CONTRIBUIÇÃO DO MILITAR INATIVO	48.200.000		
1.2.1.8.05.3.0.0000	CONTRIBUIÇÃO DOS PENSIONISTAS MILITARES	5.329.000		
1.2.1.8.05.3.1.0000	CONTRIBUIÇÃO DOS PENSIONISTAS MILITARES - PRINCIPAL	5.329.000		
1.2.1.8.05.3.1.0001	CONTRIBUIÇÃO DOS PENSIONISTAS MILITARES	5.329.000		
1.2.1.8.07.0.0.0000	CONTRIBUIÇÃO PATRONAL PARA PREVIDÊNCIA MILITAR DE			
	ESTADOS E DF	200.000		
1.2.1.8.07.1.0.0000	CONTRIBUIÇÃO PATRONAL - MILITAR ATIVO	200.000		
1.2.1.8.07.1.1.0000	CONTRIBUIÇÃO PATRONAL - MILITAR ATIVO - PRINCIPAL	200.000		
1.2.1.8.07.1.1.0001	CONTRIBUIÇÃO PATRONAL - MILITAR ATIVO	200.000		
1.3.0.0.00.0.0.0000	RECEITA PATRIMONIAL		29.384.000	
1.3.1.0.00.0.0.0000	EXPLORAÇÃO DO PATRIMÔNIO IMOBILIÁRIO DO ESTADO		3.061.000	
1.3.1.0.01.0.0.0000	ALUGUÉIS, ARRENDAMENTOS, FOROS, LAUDÊMIOS, TARIFAS			
	DE OCUPAÇÃO	304.000		
1.3.1.0.01.1.0.0000	ALUGUÉIS E ARRENDAMENTOS	304.000		
1.3.1.0.01.1.1.0000	ALUGUÉIS E ARRENDAMENTOS - PRINCIPAL	303.000		
1.3.1.0.01.1.1.0002	ALUGUÉIS E ARRENDAMENTOS BENS MÓVEIS- PRINCIPAL	3.000		
1.3.1.0.01.1.1.0003	ALUGUÉIS E ARRENDAMENTOS BENS IMÓVEIS- PRINCIPAL	300.000		
1.3.1.0.01.1.2.0000	ALUGUÉIS E ARRENDAMENTOS - MULTAS E JUROS	1.000		
1.3.1.0.01.1.2.0001	ALUGUÉIS E ARRENDAMENTOS - MULTAS	1.000		
1.3.1.0.02.0.0.0000	CONCESSÃO, PERMISSÃO, AUTORIZAÇÃO OU CESSÃO DO			
	DIREITO DE USO DE BENS IMÓVEIS PÚBLICOS	2.757.000		
1.3.1.0.02.1.0.0000	CONCESSÃO, PERMISSÃO, AUTORIZAÇÃO OU CESSÃO DO			
	DIREITO DE USO DE BENS IMÓVEIS PÚBLICOS	2.757.000		



DEMONSTRATIVO DA RECEITA - FUNDOS ESPECIAIS DO EXECUTIVO

R\$ 1,00


CÓDIGO	ESPECIFICAÇÃO	ALÍNEA / SUBALÍNEA	ORIGEM/ESPÉCIE/RUBRICA	CATEGORIA ECONÔMICA
1.3.1.0.02.1.1.0000	CONCESSÃO, PERMISSÃO, AUTORIZAÇÃO OU CESSÃO DO DIREITO DE USO DE BENS IMÓVEIS PÚBLICOS - PRINCIPAL	2.757.000		
1.3.1.0.02.1.1.0002	RECEITA DE CONCESSÃO DE DIREITO REAL DE USO DE ÁREA PÚBLICA - PRINCIPAL	645.000		
1.3.1.0.02.1.1.0003	LICENÇA DE USO E OCUPAÇÃO DO SOLO NAS FAIXAS DE DOMÍNIO E LINDEIRAS - PRINCIPAL	2.000.000		
1.3.1.0.02.1.1.0004	CONCESSÃO DE EVENTOS ESPORTIVOS - PRINCIPAL	10.000		
1.3.1.0.02.1.1.0008	CONCESSÕES E PERMISSÕES DO FECCON - PRINCIPAL	1.000		
1.3.1.0.02.1.1.0009	CONCESSÕES E PERMISSÕES DO FUNDER - PRINCIPAL	53.000		
1.3.1.0.02.1.1.0012	OUTRAS RECEITAS DE CONCESSÕES E PERMISSÕES - DIREITOS DE USO DE BENS PÚBLICOS	48.000		
1.3.2.0.00.0.0.0000	VALORES MOBILIÁRIOS		13.399.000	
1.3.2.1.00.0.0.0000	JUROS E CORREÇÕES MONETÁRIAS		13.399.000	
1.3.2.1.00.1.0.0000	REMUNERAÇÃO DE DEPÓSITOS BANCÁRIOS	13.399.000		
1.3.2.1.00.1.1.0000	REMUNERAÇÃO DE DEPÓSITOS BANCÁRIOS - PRINCIPAL	13.399.000		
1.3.2.1.00.1.1.0002	RECEITA DE REMUNERAÇÃO DE DEPÓSITOS DE POUPANÇA - CONVÊNIO COM OUTRAS ENTIDADES - PRINCIPAL	21.000		
1.3.2.1.00.1.1.0006	REMUNERAÇÃO DE DEPÓSITOS DE POUPANÇA - (CONVÊNIO COM A UNIÃO) - PRINCIPAL	1.729.000		
1.3.2.1.00.1.1.0007	RENDIMENTOS DE APLICAÇÕES DE CURTO PRAZO EM CONTA CORRENTE - CONVÊNIO COM A UNIÃO - PRINCIPAL	171.000		
1.3.2.1.00.1.1.0010	RENDIMENTOS DE APLICAÇÕES DE CURTO PRAZO EM CONTA CORRENTE - CONVÊNIO COM OUTRAS ENTIDADES - PRINCIPAL	131.000		
1.3.2.1.00.1.1.0017	RECEITA DE REMUNERAÇÃO DE DEPÓSITOS DE POUPANÇA - PRINCIPAL	111.000		
1.3.2.1.00.1.1.0020	RENDIMENTO APLICAÇÃO CURTO PRAZO EM CTA CORRENTE - PRINCIPAL	4.177.000		
1.3.2.1.00.1.1.0021	RENDIMENTOS DE APLICAÇÕES EM CDB / RDB - PRINCIPAL	83.000		
1.3.2.1.00.1.1.0023	REMUNERAÇÃO DEP. BANCÁRIOS DE REC. NÃO VINC. - OUTRAS TRANSFERÊNCIAS UNIÃO (TRANSF. CORRENTE) - PRINCIPAL	516.000		
1.3.2.1.00.1.1.0024	REMUNERAÇÃO DEP. BANCÁRIOS DE REC. NÃO VINC. - OUTRAS TRANSFERÊNCIAS UNIÃO (TRANSF. CAPITAL) - PRINCIPAL	42.000		
1.3.2.1.00.1.1.0028	RENDIMENTO APLICAÇÃO CURTO PRAZO EM CTA CORRENTE (FONTE 100) - PRINCIPAL	164.000		
1.3.2.1.00.1.1.0030	RECEITA DE APLICAÇÕES PELA GOIÁS FOMENTO - PRINCIPAL	112.000		
1.3.2.1.00.1.1.0040	REMUNERAÇÃO DE DEPÓSITOS BANCÁRIOS DE RECURSOS NÃO VINCULADOS -TRANSFERÊNCIAS CORRENTES (UNIÃO) - SAÚDE	400.000		
1.3.2.1.00.1.1.0041	REMUNERAÇÃO DE DEPÓSITOS BANCÁRIOS DE RECURSOS NÃO VINCULADOS - TRANSFERÊNCIAS DE CAPITAL - SAÚDE	1.425.000		
1.3.2.1.00.1.1.0045	RENDIMENTO DE DEPÓSITOS DE POUPANÇA -TRANSFERÊNCIAS CORRENTES (UNIÃO) - SAÚDE	4.307.000		
1.3.2.1.00.1.1.0049	REMUNERAÇÃO DE DEPÓSITOS BANCÁRIOS DE RECURSOS VINCULADOS - CONVÊNIO UNIÃO - SAÚDE	10.000		
1.3.4.0.00.0.0.0000	EXPLORAÇÃO DE RECURSOS NATURAIS		12.924.000	
1.3.4.9.00.0.0.0000	EXPLORAÇÃO DE OUTROS RECURSOS NATURAIS		12.924.000	
1.3.4.9.99.0.0.0000	OUTRAS DELEGAÇÕES PARA EXPLORAÇÃO DE RECURSOS NATURAIS	12.924.000		
1.3.4.9.99.1.0.0000	OUTRAS DELEGAÇÕES PARA EXPLORAÇÃO DE RECURSOS NATURAIS	12.924.000		



DEMONSTRATIVO DA RECEITA - FUNDOS ESPECIAIS DO EXECUTIVO

R\$ 1,00


CÓDIGO	ESPECIFICAÇÃO	ALÍNEA / SUBALÍNEA	ORIGEM/ESPÉCIE/RUBRICA	CATEGORIA ECONÔMICA
1.3.4.9.99.1.1.0000	OUTRAS DELEGAÇÕES PARA EXPLORAÇÃO DE RECURSOS NATURAIS - PRINCIPAL	12.924.000		
1.3.4.9.99.1.1.0001	OUTRAS DELEGAÇÕES PARA EXPLORAÇÃO DE RECURSOS NATURAIS - PRINCIPAL	12.924.000		
1.6.0.0.00.0.0.0000	RECEITA DE SERVIÇOS		77.989.000	
1.6.1.0.00.0.0.0000	SERVIÇOS ADMINISTRATIVOS E COMERCIAIS GERAIS		9.167.000	
1.6.1.0.01.0.0.0000	SERVIÇOS ADMINISTRATIVOS E COMERCIAIS GERAIS	396.000		
1.6.1.0.01.1.0.0000	SERVIÇOS ADMINISTRATIVOS E COMERCIAIS GERAIS - PRINCIPAL	396.000		
1.6.1.0.01.1.1.0005	SERVIÇOS DE FOTOCÓPIAS OU CÓPIAS HELIOGRÁFICAS - PRINCIPAL	396.000		
1.6.1.0.01.1.1.0010	SERVIÇOS CULTURAIS - PRINCIPAL	253.000		
1.6.1.0.01.1.1.0012	SERVIÇOS DE CONSULTORIA, ASSISTÊNCIA TÉCNICA E ANÁLISE DE PROJETOS - APLICAÇÕES LIVRES - PRINCIPAL	16.000		
1.6.1.0.01.1.1.0020	SERVIÇOS DE ANÁLISE LABORATORIAL - PRINCIPAL	46.000		
1.6.1.0.02.0.0.0000	INSCRIÇÃO EM CONCURSOS E PROCESSOS SELETIVOS	81.000		
1.6.1.0.02.1.0.0000	INSCRIÇÃO EM CONCURSOS E PROCESSOS SELETIVOS - PRINCIPAL	2.615.000		
1.6.1.0.02.1.1.0001	INSCRIÇÃO EM CONCURSOS PÚBLICOS E PROCESSOS SELETIVOS - PRINCIPAL	2.615.000		
1.6.1.0.02.1.1.0003	INSCRIÇÃO EM PROCESSO SELETIVO SIMPLIFICADO - PRINCIPAL	1.873.000		
1.6.1.0.04.0.0.0000	SERVIÇOS DE INFORMAÇÃO E TECNOLOGIA	742.000		
1.6.1.0.04.1.0.0000	SERVIÇOS DE INFORMAÇÃO E TECNOLOGIA	6.156.000		
1.6.1.0.04.1.1.0000	SERVIÇOS DE INFORMAÇÃO E TECNOLOGIA - PRINCIPAL	6.156.000		
1.6.1.0.04.1.1.0002	SERVIÇO DE UTILIZAÇÃO DO SISTEMA OPERACIONAL DO DETRAN - PRINCIPAL	6.156.000		
1.6.1.0.04.1.1.0004	SERVIÇOS DA ATIVIDADE MINERAL - ANÁLISES LABORATORIAIS - PRINCIPAL	5.919.000		
1.6.1.0.04.1.1.0006	SERVIÇOS DA ATIVIDADE AMBIENTAL - PARECER TÉCNICO - PRINCIPAL	217.000		
1.6.4.0.00.0.0.0000	SERVIÇOS E ATIVIDADES FINANCEIRAS	20.000		
1.6.4.0.01.0.0.0000	RETORNO DE OPERAÇÕES, JUROS E ENCARGOS FINANCEIROS	68.822.000	68.822.000	
1.6.4.0.01.1.0.0000	RETORNO DE OPERAÇÕES, JUROS E ENCARGOS FINANCEIROS - PRINCIPAL	68.822.000		
1.6.4.0.01.1.1.0001	RETORNO DE OPERAÇÕES, JUROS E ENCARGOS FINANCEIROS - PRINCIPAL	68.822.000		
1.7.0.0.00.0.0.0000	TRANSFERÊNCIAS CORRENTES		190.571.000	
1.7.1.0.00.0.0.0000	TRANSFERÊNCIAS DA UNIÃO E DE SUAS ENTIDADES		182.620.000	
1.7.1.8.00.0.0.0000	TRANSFERÊNCIAS DA UNIÃO - ESPECÍFICAS DE ESTADOS, DF E MUNICÍPIOS		182.620.000	
1.7.1.8.03.0.0.0000	TRANSFERÊNCIA DE RECURSOS DO SISTEMA ÚNICO DE SAÚDE - SUS - REPASSES FUNDO A FUNDO	170.515.000		
1.7.1.8.03.1.0.0000	TRANSFERÊNCIA DE RECURSOS DO SISTEMA ÚNICO DE SAÚDE - SUS - REPASSES FUNDO A FUNDO	201.000		
1.7.1.8.03.1.1.0000	TRANSFERÊNCIA DE RECURSOS DO SISTEMA ÚNICO DE SAÚDE	201.000		



DEMONSTRATIVO DA RECEITA - FUNDOS ESPECIAIS DO EXECUTIVO

R\$ 1,00

CÓDIGO	ESPECIFICAÇÃO	ALÍNEA / SUBALÍNEA	ORIGEM/ESPÉCIE/RUBRICA	CATEGORIA ECONÔMICA
1.7.1.8.03.1.1.0007	- SUS - REPASSES FUNDO A FUNDO - PRINCIPAL TRANSFERÊNCIA DE RECURSOS DO SUS - ATENÇÃO BÁSICA	201.000		
1.7.1.8.03.2.0.0000	TRANSFERÊNCIA DE RECURSOS DO SUS - ATENÇÃO DE MÉDIA E ALTA COMPLEXIDADE AMBULATORIAL E HOSPITALAR	120.000.000		
1.7.1.8.03.2.1.0000	TRANSFERÊNCIA DE RECURSOS DO SUS - ATENÇÃO DE MÉDIA E ALTA COMPLEXIDADE AMBULATORIAL E HOSPITALAR - PRINCIPAL	120.000.000		
1.7.1.8.03.2.1.0001	TRANSFERÊNCIA DE RECURSOS DO SUS - ATENÇÃO DE MÉDIA E ALTA COMPLEXIDADE AMBULATORIAL E HOSPITALAR	120.000.000		
1.7.1.8.03.3.0.0000	TRANSFERÊNCIA DE RECURSOS DO SUS - VIGILÂNCIA EM SAÚDE	17.936.000		
1.7.1.8.03.3.1.0000	TRANSFERÊNCIA DE RECURSOS DO SUS - VIGILÂNCIA EM SAÚDE - PRINCIPAL	17.936.000		
1.7.1.8.03.3.1.0001	TRANSFERÊNCIA DE RECURSOS DO SUS - VIGILÂNCIA EM SAÚDE	17.936.000		
1.7.1.8.03.4.0.0000	TRANSFERÊNCIA DE RECURSOS DO SUS - ASSISTÊNCIA FARMACÊUTICA	32.227.000		
1.7.1.8.03.4.1.0000	TRANSFERÊNCIA DE RECURSOS DO SUS - ASSISTÊNCIA FARMACÊUTICA - PRINCIPAL	32.227.000		
1.7.1.8.03.4.1.0001	TRANSFERÊNCIA DE RECURSOS DO SUS - ASSISTÊNCIA FARMACÊUTICA	32.227.000		
1.7.1.8.03.5.0.0000	TRANSFERÊNCIA DE RECURSOS DO SUS - GESTÃO DO SUS	151.000		
1.7.1.8.03.5.1.0000	TRANSFERÊNCIA DE RECURSOS DO SUS - GESTÃO DO SUS - PRINCIPAL	151.000		
1.7.1.8.03.5.1.0001	TRANSFERÊNCIA DE RECURSOS DO SUS - GESTÃO DO SUS	151.000		
1.7.1.8.10.0.0.0000	TRANSFERÊNCIAS DE CONVÊNIO DA UNIÃO E DE SUAS ENTIDADES	1.380.000		
1.7.1.8.10.1.0.0000	TRANSFERÊNCIAS DE CONVÊNIO DA UNIÃO PARA O SISTEMA ÚNICO DE SAÚDE - SUS	1.000.000		
1.7.1.8.10.1.1.0000	TRANSFERÊNCIAS DE CONVÊNIO DA UNIÃO PARA O SISTEMA ÚNICO DE SAÚDE - SUS - PRINCIPAL	1.000.000		
1.7.1.8.10.1.1.0002	TRANSFERÊNCIAS DE CONVÊNIO DA UNIÃO PARA O SISTEMA ÚNICO DE SAÚDE - SUS	1.000.000		
1.7.1.8.10.3.0.0000	TRANSFERÊNCIAS DE CONVÊNIO DA UNIÃO DESTINADAS A PROGRAMAS DE ASSISTÊNCIA SOCIAL	200.000		
1.7.1.8.10.3.1.0000	TRANSFERÊNCIAS DE CONVÊNIO DA UNIÃO DESTINADAS A PROGRAMAS DE ASSISTÊNCIA SOCIAL - PRINCIPAL	200.000		
1.7.1.8.10.3.1.0004	TRANSFERÊNCIAS DE CONVÊNIO DA UNIÃO DESTINADAS A PROGRAMAS DE ENFRENTAMENTO AS DROGAS	100.000		
1.7.1.8.10.3.1.0005	TRANSFERÊNCIAS DE CONVÊNIO DA UNIÃO DESTINADAS A PROGRAMAS DE ASSISTÊNCIA SOCIAL	100.000		
1.7.1.8.10.9.0.0000	OUTRAS TRANSFERÊNCIAS DE CONVÊNIO DA UNIÃO	180.000		
1.7.1.8.10.9.1.0000	OUTRAS TRANSFERÊNCIAS DE CONVÊNIO DA UNIÃO - PRINCIPAL	180.000		
1.7.1.8.10.9.1.0008	TRANSF. CONV. UNIÃO PARA SEG. PÚBLICA - RECURSOS PARA CUSTEIO DE DESPESAS CORRENTES - PRINCIPAL	50.000		
1.7.1.8.10.9.1.0011	TRANSFERÊNCIAS DE CONVÊNIO DA UNIÃO DESTINADAS A PROGRAMAS DE CONTROLE, TRANSPARÊNCIA E FISCALIZAÇÃO DA GESTÃO ADMINISTRATIVA - PRINCIPAL	10.000		
1.7.1.8.10.9.1.0012	TRANSFERÊNCIAS DE CONVÊNIO DA UNIÃO DESTINADAS A PROGRAMAS DE GESTÃO E PLANEJAMENTO GOVERNAMENTAL	100.000		



DEMONSTRATIVO DA RECEITA - FUNDOS ESPECIAIS DO EXECUTIVO

R\$ 1,00

CÓDIGO	ESPECIFICAÇÃO	ALÍNEA / SUBALÍNEA	ORIGEM/ESPÉCIE/RUBRICA	CATEGORIA ECONÔMICA
1.7.1.8.10.9.1.0020	ADMINISTRATIVO - PRINCIPAL			
	TRANSFERÊNCIAS DE CONVÊNIO DA UNIÃO DESTINADAS A PROGRAMAS DE ESPORTE - PRINCIPAL	20.000		
1.7.1.8.99.0.0.0000	OUTRAS TRANSFERÊNCIAS DA UNIÃO	10.725.000		
1.7.1.8.99.1.0.0000	OUTRAS TRANSFERÊNCIAS DA UNIÃO	10.725.000		
1.7.1.8.99.1.1.0000	OUTRAS TRANSFERÊNCIAS DA UNIÃO - PRINCIPAL	10.725.000		
1.7.1.8.99.1.1.0006	TRANSFERÊNCIAS DE RECURSOS DO FUNDO NACIONAL DE ASSISTÊNCIA SOCIAL - FNAS - PRINCIPAL	4.332.000		
1.7.1.8.99.1.1.0007	TRANSFERÊNCIA DE RECURSOS DESTINADOS A PROGRAMAS DE SEGURANÇA PÚBLICA - PRINCIPAL	100.000		
1.7.1.8.99.1.1.0008	TRANSFERÊNCIA DO FUNDO NACIONAL DE SAÚDE - PRINCIPAL	50.000		
1.7.1.8.99.1.1.0010	TRANSFERÊNCIAS DE RECURSOS DA LEI Nº 9.615 (LEI PELÉ)	6.243.000		
1.7.3.0.00.0.0.0000	TRANSFERÊNCIAS DOS MUNICÍPIOS E DE SUAS ENTIDADES		60.000	
1.7.3.8.00.0.0.0000	TRANSFERÊNCIAS DOS MUNICÍPIOS -ESPECÍFICAS DE ESTADOS, DF E MUNICÍPIOS		60.000	
1.7.3.8.10.0.0.0000	TRANSFERÊNCIA DE CONVÊNIO DOS MUNICÍPIOS E DE SUAS ENTIDADES	10.000		
1.7.3.8.10.9.0.0000	OUTRAS TRANSFERÊNCIAS DE CONVÊNIO DOS MUNICÍPIOS	10.000		
1.7.3.8.10.9.1.0000	OUTRAS TRANSFERÊNCIAS DE CONVÊNIO DOS MUNICÍPIOS - PRINCIPAL	10.000		
1.7.3.8.10.9.1.0002	TRANSFERÊNCIAS DE CONVÊNIO DOS MUNICÍPIOS PARA A ÁREA ADMINISTRATIVA - CUSTEIO	10.000		
1.7.3.8.99.0.0.0000	OUTRAS TRANSFERÊNCIAS DOS MUNICÍPIOS	50.000		
1.7.3.8.99.1.0.0000	OUTRAS TRANSFERÊNCIAS DOS MUNICÍPIOS	50.000		
1.7.3.8.99.1.1.0000	OUTRAS TRANSFERÊNCIAS DOS MUNICÍPIOS - PRINCIPAL	50.000		
1.7.3.8.99.1.1.0004	TRANSFERÊNCIAS DOS MUNICÍPIOS PARA PROGRAMAS DE DESENVOLVIMENTO REGIONAL - PRINCIPAL	50.000		
1.7.4.0.00.0.0.0000	TRANSFERÊNCIAS DE INSTITUIÇÕES PRIVADAS		6.534.000	
1.7.4.0.00.1.0.0000	TRANSFERÊNCIAS DE INSTITUIÇÕES PRIVADAS	6.264.000		
1.7.4.0.00.1.1.0000	TRANSFERÊNCIAS DE INSTITUIÇÕES PRIVADAS - PRINCIPAL	6.264.000		
1.7.4.0.00.1.1.0006	TRANSFERÊNCIAS DE INSTITUIÇÕES PRIVADAS À SEGURANÇA PÚBLICA	20.000		
1.7.4.0.00.1.1.0007	DOAÇÕES DE PESSOAS JURÍDICAS - PRINCIPAL	6.244.000		
1.7.4.8.00.0.0.0000	TRANSFERÊNCIAS DE INSTITUIÇÕES PRIVADAS - ESPECÍFICAS DE ESTADOS, DF E MUNICÍPIOS		270.000	
1.7.4.8.01.0.0.0000	TRANSFERÊNCIA DE CONVÊNIO DE INSTITUIÇÕES PRIVADAS PARA EST/DF/MUN	200.000		
1.7.4.8.01.1.0.0000	TRANSFERÊNCIAS DE CONVÊNIO DE INSTITUIÇÕES PRIVADAS PARA PROGRAMAS DE SAÚDE	200.000		
1.7.4.8.01.1.1.0000	TRANSFERÊNCIAS DE CONVÊNIO DE INSTITUIÇÕES PRIVADAS PARA PROGRAMAS DE SAÚDE - PRINCIPAL	200.000		
1.7.4.8.01.1.1.0001	TRANSFERÊNCIAS DE CONVÊNIO DE INSTITUIÇÕES PRIVADAS PARA PROGRAMAS DE SAÚDE USO CAMPO ESTÁGIO EM HOSPITAIS PÚBLICOS	200.000		
1.7.4.8.10.0.0.0000	TRANSFERÊNCIA DE CONVÊNIO DE INSTITUIÇÕES PRIVADAS	70.000		
1.7.4.8.10.1.0.0000	TRANSFERÊNCIA DE CONVÊNIO DE INSTITUIÇÕES PRIVADAS	70.000		
1.7.4.8.10.1.1.0000	TRANSFERÊNCIA DE CONVÊNIO DE INSTITUIÇÕES PRIVADAS - PRINCIPAL	70.000		
1.7.4.8.10.1.1.0012	TRANSF. DE CONVÊNIO DE INST. PRIVADAS P/ CONTROLE,	10.000		



DEMONSTRATIVO DA RECEITA - FUNDOS ESPECIAIS DO EXECUTIVO

R\$ 1,00

CÓDIGO	ESPECIFICAÇÃO	ALÍNEA / SUBALÍNEA	ORIGEM/ESPÉCIE/RUBRICA	CATEGORIA ECONÔMICA
1.7.4.8.10.1.1.0013	TRANSPARÊNCIA E FISCALIZAÇÃO DA GESTÃO ADMINISTRATIVA - PRINCIPAL			
1.7.4.8.10.1.1.0015	TRANSF. DE CONVÊNIOS DE INST. PRIVADAS P/ PROGRAMAS DE GESTÃO E PLANEJAMENTO GOVERNAMENTAL ADMINISTRATIVOS - PRINCIPAL	20.000		
1.7.4.8.10.1.1.0016	TRANSF. DE CONVÊNIOS DE INSTITUIÇÕES PRIVADAS PARA A ÁREA CULTURAL - PRINCIPAL	10.000		
1.7.7.0.00.0.0.0000	TRANSFERÊNCIAS DE PESSOAS FÍSICAS		1.357.000	
1.7.7.0.00.1.0.0000	TRANSFERÊNCIAS DE PESSOAS FÍSICAS	1.357.000		
1.7.7.0.00.1.1.0001	TRANSFERÊNCIAS DE PESSOAS FÍSICAS - PRINCIPAL	1.357.000		
1.9.0.0.00.0.0.0000	OUTRAS RECEITAS CORRENTES		730.909.000	
1.9.1.0.00.0.0.0000	MULTAS ADMINISTRATIVAS CONTRATUAIS E JUDICIAIS		14.732.000	
1.9.1.0.01.0.0.0000	MULTAS PREVISTAS EM LEGISLAÇÃO ESPECÍFICA	14.003.000		
1.9.1.0.01.1.0.0000	MULTAS PREVISTAS EM LEGISLAÇÃO ESPECÍFICA	14.003.000		
1.9.1.0.01.1.1.0000	MULTAS PREVISTAS EM LEGISLAÇÃO ESPECÍFICA - PRINCIPAL	14.003.000		
1.9.1.0.01.1.1.0006	MULTAS POR INFRAÇÃO ÀS NORMAS AGROPECUÁRIAS - PRINCIPAL	432.000		
1.9.1.0.01.1.1.0011	MULTAS APLICADAS PELO PROCON (LEI N. 12.207/93) - PRINCIPAL	13.538.000		
1.9.1.0.01.1.1.0012	MULTAS APLICADAS PELO CBM (LEI Nº 15.802/2006) - PRINCIPAL	31.000		
1.9.1.0.01.1.1.0015	MULTA POR ATRASO NA DEVOLUÇÃO DE LIVROS - PRINCIPAL	2.000		
1.9.1.0.06.0.0.0000	MULTAS POR DANOS AMBIENTAIS	77.000		
1.9.1.0.06.1.0.0000	MULTAS ADMINISTRATIVAS POR DANOS AMBIENTAIS	4.000		
1.9.1.0.06.1.1.0001	MULTAS ADMINISTRATIVAS POR DANOS AMBIENTAIS - PRINCIPAL	4.000		
1.9.1.0.06.2.0.0000	MULTAS JUDICIAIS POR DANOS AMBIENTAIS	73.000		
1.9.1.0.06.2.1.0000	MULTAS JUDICIAIS POR DANOS AMBIENTAIS - PRINCIPAL	73.000		
1.9.1.0.06.2.1.0001	MULTAS JUDICIAIS POR DANOS AMBIENTAIS - PRINCIPAL	73.000		
1.9.1.0.08.0.0.0000	MULTAS DECORRENTES DE SENTENÇAS JUDICIAIS	265.000		
1.9.1.0.08.1.0.0000	MULTAS DECORRENTES DE SENTENÇAS JUDICIAIS	265.000		
1.9.1.0.08.1.1.0000	MULTAS DECORRENTES DE SENTENÇAS JUDICIAIS - PRINCIPAL	265.000		
1.9.1.0.08.1.1.0002	MULTA DECORRENTE DE SENTENÇA PENAL CONDENATÓRIA	265.000		
1.9.1.0.09.0.0.0000	MULTAS E JUROS PREVISTOS EM CONTRATOS	387.000		
1.9.1.0.09.1.0.0000	MULTAS E JUROS PREVISTOS EM CONTRATOS	387.000		
1.9.1.0.09.1.1.0000	MULTAS E JUROS PREVISTOS EM CONTRATOS - PRINCIPAL	387.000		
1.9.1.0.09.1.1.0001	MULTAS PREVISTAS EM CONTRATOS - PRINCIPAL	137.000		
1.9.1.0.09.1.1.0002	MULTAS PROVENIENTES DA EXECUÇÃO TOTAL OU PARCIAL DOS CONTRATOS FIRMADOS - PRINCIPAL	121.000		
1.9.1.0.09.1.1.0003	MULTAS PROVENIENTES DOS EMPRÉSTIMOS COM RECURSOS DO FUNMINERAL - PRINCIPAL	121.000		
1.9.1.0.09.1.1.0004	JUROS PREVISTOS EM CONTRATOS - PRINCIPAL	8.000		
1.9.2.0.00.0.0.0000	INDENIZAÇÕES, RESTITUIÇÕES E RESSARCIMENTOS		8.199.000	
1.9.2.1.00.0.0.0000	INDENIZAÇÕES		2.000	



DEMONSTRATIVO DA RECEITA - FUNDOS ESPECIAIS DO EXECUTIVO

R\$ 1,00

CÓDIGO	ESPECIFICAÇÃO	ALÍNEA / SUBALÍNEA	ORIGEM/ESPÉCIE/RUBRICA	CATEGORIA ECONÔMICA
1.9.2.1.01.0.0.0000	INDENIZAÇÕES POR DANOS CAUSADOS AO PATRIMÔNIO PÚBLICO	2.000		
1.9.2.1.01.1.0.0000	INDENIZAÇÕES POR DANOS CAUSADOS AO PATRIMÔNIO PÚBLICO	2.000		
1.9.2.1.01.1.1.0000	INDENIZAÇÕES POR DANOS CAUSADOS AO PATRIMÔNIO PÚBLICO - PRINCIPAL	2.000		
1.9.2.1.01.1.1.0002	INDENIZAÇÕES POR PREJUÍZOS CAUSADOS AO ERÁRIO PÚBLICO - PRINCIPAL	2.000		
1.9.2.2.00.0.0.0000	RESTITUIÇÕES		8.197.000	
1.9.2.2.06.0.0.0000	RESTITUIÇÃO DE DESPESAS DE EXERCÍCIOS ANTERIORES	7.799.000		
1.9.2.2.06.1.0.0000	RESTITUIÇÃO DE DESPESAS DE EXERCÍCIOS ANTERIORES	7.799.000		
1.9.2.2.06.1.1.0000	RESTITUIÇÃO DE DESPESAS DE EXERCÍCIOS ANTERIORES - PRINCIPAL	7.799.000		
1.9.2.2.06.1.1.0005	DEVOLUÇÃO DE INCENTIVOS/AUXÍLIOS CONCEDIDOS - PRINCIPAL	20.000		
1.9.2.2.06.1.1.0006	DEVOLUÇÃO DE DIÁRIAS DE EXERCÍCIOS ANTERIORES - PRINCIPAL	3.000		
1.9.2.2.06.1.1.0007	RESTITUIÇÃO DE PAGAMENTOS INDEVIDOS DE EXERCÍCIOS ANTERIORES - PRINCIPAL	7.483.000		
1.9.2.2.06.1.1.0017	RECUPERAÇÃO DE DESPESAS COM CONVÊNIOS (FONTE 220) - PRINCIPAL	227.000		
1.9.2.2.06.1.1.0024	RESTITUIÇÃO DE PAGAMENTOS NÃO EFETIVADOS COM RECURSOS DA LEI PELÉ - TRANSFERÊNCIAS CORRENTES	8.000		
1.9.2.2.06.1.1.0025	RESTITUIÇÃO DE PAGAMENTOS NÃO EFETIVADOS COM RECURSOS DA LEI PELÉ - TRANSFERÊNCIAS DE CAPITAL	58.000		
1.9.2.2.99.0.0.0000	OUTRAS RESTITUIÇÕES	398.000		
1.9.2.2.99.1.0.0000	OUTRAS RESTITUIÇÕES	398.000		
1.9.2.2.99.1.1.0000	OUTRAS RESTITUIÇÕES - PRINCIPAL	398.000		
1.9.2.2.99.1.1.0003	RESTITUIÇÃO DE PAGAMENTOS INDEVIDOS - PRINCIPAL	111.000		
1.9.2.2.99.1.1.0010	RESTITUIÇÃO POR RESSARCIMENTO DE CUSTOS COM CAPACITAÇÃO FUNCIONAL - PRINCIPAL	1.000		
1.9.2.2.99.1.1.0021	RESTITUIÇÃO DE PAGAMENTOS INDEVIDOS	286.000		
1.9.3.0.00.0.0.0000	BENS, DIREITOS E VALORES INCORPORADOS AO PATRIMÔNIO PÚBLICO		20.000	
1.9.3.0.02.0.0.0000	ALIENAÇÃO DE BENS APREENDIDOS	20.000		
1.9.3.0.02.1.0.0000	ALIENAÇÃO DE BENS E MERCADORIAS APREENDIDOS	20.000		
1.9.3.0.02.1.1.0000	ALIENAÇÃO DE BENS E MERCADORIAS APREENDIDOS - PRINCIPAL	20.000		
1.9.3.0.02.1.1.0001	ALIENAÇÃO DE BENS E MERCADORIAS APREENDIDOS - PRINCIPAL	20.000		
1.9.9.0.00.0.0.0000	DEMAIS RECEITAS CORRENTES		707.958.000	
1.9.9.0.03.0.0.0000	COMPENSAÇÕES FINANCEIRAS ENTRE O REGIME GERAL E OS REGIMES PRÓPRIOS DE PREVIDÊNCIA DOS SERVIDORES	1.000		
1.9.9.0.03.1.0.0000	COMPENSAÇÕES FINANCEIRAS ENTRE O REGIME GERAL E OS REGIMES PRÓPRIOS DE PREVIDÊNCIA DOS SERVIDORES	1.000		
1.9.9.0.03.1.1.0000	COMPENSAÇÕES FINANCEIRAS ENTRE O REGIME GERAL E OS REGIMES PRÓPRIOS DE PREVIDÊNCIA DOS SERVIDORES - PRINCIPAL	1.000		
1.9.9.0.03.1.1.0001	COMPENSAÇÕES FINANCEIRAS ENTRE O REGIME GERAL E OS REGIMES PRÓPRIOS DE PREVIDÊNCIA DOS SERVIDORES - PRINCIPAL	1.000		



DEMONSTRATIVO DA RECEITA - FUNDOS ESPECIAIS DO EXECUTIVO

R\$ 1,00

CÓDIGO	ESPECIFICAÇÃO	ALÍNEA / SUBALÍNEA	ORIGEM/ESPÉCIE/RUBRICA	CATEGORIA ECONÔMICA
1.9.9.0.10.0.0.0000	PRINCIPAL RESERVA GLOBAL DE REVERSÃO	167.000		
1.9.9.0.12.0.0.0000	ENCARGOS LEGAIS PELA INSCRIÇÃO EM DÍVIDA ATIVA E RECEITAS DE ÔNUS DE SUCUMBÊNCIA	167.000		
1.9.9.0.12.1.0.0000	ENCARGOS LEGAIS PELA INSCRIÇÃO EM DÍVIDA ATIVA	167.000		
1.9.9.0.12.1.1.0000	ENCARGOS LEGAIS PELA INSCRIÇÃO EM DÍVIDA ATIVA - PRINCIPAL	167.000		
1.9.9.0.12.1.1.0001	ENCARGOS LEGAIS PELA INSCRIÇÃO EM DÍVIDA ATIVA - PRINCIPAL	167.000		
1.9.9.0.99.0.0.0000	OUTRAS RECEITAS	707.790.000		
1.9.9.0.99.1.0.0000	OUTRAS RECEITAS - PRIMÁRIAS	707.790.000		
1.9.9.0.99.1.1.0000	OUTRAS RECEITAS - PRIMÁRIAS - PRINCIPAL	697.076.000		
1.9.9.0.99.1.1.0006	RECEITAS EVENTUAIS - VALORES DE CTAS CORRENTES NÃO REGISTRADOS ANTERIORMENTE - PRINCIPAL	10.000		
1.9.9.0.99.1.1.0009	RECEITA PARA COBRIR DESPESAS COM LICITAÇÃO DE ALIENAÇÃO DE VEÍCULOS - PRINCIPAL	968.000		
1.9.9.0.99.1.1.0015	RECEITA DE CONSIGNAÇÃO/FALTA - PRINCIPAL	12.637.000		
1.9.9.0.99.1.1.0019	RECEITAS DE PAGTOS COM ERROS NA DIGITAÇÃO DO CÓDIGO DE BARRAS - PRINCIPAL	40.000		
1.9.9.0.99.1.1.0020	RECEITAS DE BILHETERIA / VENDA DE INGRESSOS - PRINCIPAL	70.000		
1.9.9.0.99.1.1.0022	RECEITA DE VENDA DE STANDS E ESPAÇOS EM EVENTOS - PRINCIPAL	546.000		
1.9.9.0.99.1.1.0036	CONTRIBUIÇÕES AO PROTEGE	625.797.000		
1.9.9.0.99.1.1.0037	CRÉDITO ESPECIAL DE INVESTIMENTO - PROTEGE GOIÁS - LEI Nº 15.454/05	739.000		
1.9.9.0.99.1.1.0038	CONTRIBUIÇÃO DO FOMENTAR/PRODUZIR - LEI Nº 18.360./13	56.269.000		
1.9.9.0.99.1.3.0000	OUTRAS RECEITAS - PRIMÁRIAS - DÍVIDA ATIVA	4.913.000		
1.9.9.0.99.1.3.0001	OUTRAS RECEITAS - PRIMÁRIAS - DÍVIDA ATIVA	4.913.000		
1.9.9.0.99.1.5.0000	OUTRAS RECEITAS - PRIMÁRIAS - MULTAS	3.003.000		
1.9.9.0.99.1.5.0001	CONTRIBUIÇÕES AO PROTEGE - MULTAS	2.779.000		
1.9.9.0.99.1.5.0002	CONTRIBUIÇÕES 4% FOMENTAR/PRODUZIR - MULTAS	224.000		
1.9.9.0.99.1.6.0000	OUTRAS RECEITA - PRIMÁRIAS - JUROS DE MORA	2.798.000		
1.9.9.0.99.1.6.0001	CONTRIBUIÇÕES AO PROTEGE - JUROS DE MORA	2.636.000		
1.9.9.0.99.1.6.0002	CONTRIBUIÇÕES 4% FOMENTAR/PRODUZIR - JUROS DE MORA	162.000		
2.0.0.0.00.0.0.0000	RECEITAS DE CAPITAL			34.688.000
2.2.0.0.00.0.0.0000	ALIENAÇÃO DE BENS		2.638.000	
2.2.1.0.00.0.0.0000	ALIENAÇÃO DE BENS MÓVEIS		20.000	
2.2.1.3.00.0.0.0000	ALIENAÇÃO DE BENS MÓVEIS E SEMOVENTES		20.000	
2.2.1.3.00.1.0.0000	ALIENAÇÃO DE BENS MÓVEIS E SEMOVENTES	20.000		
2.2.1.3.00.1.1.0000	ALIENAÇÃO DE BENS MÓVEIS E SEMOVENTES - PRINCIPAL	20.000		
2.2.1.3.00.1.1.0009	ALIENAÇÃO DE MÓVEIS E UTENSÍLIOS EM LEILÃO SUCATEADOS - PRINCIPAL	20.000		
2.2.2.0.00.0.0.0000	ALIENAÇÃO DE BENS IMÓVEIS		2.618.000	
2.2.2.0.00.1.0.0000	ALIENAÇÃO DE BENS IMÓVEIS	2.618.000		
2.2.2.0.00.1.1.0000	ALIENAÇÃO DE BENS IMÓVEIS - PRINCIPAL	2.618.000		
2.2.2.0.00.1.1.0002	ALIENAÇÃO DE IMÓVEIS URBANOS - PRINCIPAL	2.618.000		
2.3.0.0.00.0.0.0000	AMORTIZAÇÃO DE EMPRÉSTIMOS		7.019.000	
2.3.0.0.06.0.0.0000	AMORTIZAÇÃO DE EMPRÉSTIMOS CONTRATUAIS	7.019.000		



DEMONSTRATIVO DA RECEITA - FUNDOS ESPECIAIS DO EXECUTIVO

R\$ 1,00

CÓDIGO	ESPECIFICAÇÃO	ALÍNEA / SUBALÍNEA	ORIGEM/ESPÉCIE/RUBRICA	CATEGORIA ECONÔMICA
2.3.0.0.06.1.0.0000	AMORTIZAÇÃO DE EMPRÉSTIMOS CONTRATUAIS	7.019.000		
2.3.0.0.06.1.1.0000	AMORTIZAÇÃO DE EMPRÉSTIMOS CONTRATUAIS - PRINCIPAL	7.019.000		
2.3.0.0.06.1.1.0002	AMORTIZAÇÃO DE EMPRÉSTIMOS - PRODUIZIR - PRINCIPAL	6.882.000		
2.3.0.0.06.1.1.0004	AMORTIZAÇÃO DE EMPRÉSTIMOS - FOMENTAR - PRINCIPAL	137.000		
2.4.0.0.00.0.0.0000	TRANSFERÊNCIAS DE CAPITAL		25.031.000	
2.4.1.0.00.0.0.0000	TRANSFERÊNCIAS DA UNIÃO E DE SUAS ENTIDADES		24.961.000	
2.4.1.0.00.1.0.0000	TRANSFERÊNCIAS DA UNIÃO E DE SUAS ENTIDADES	1.000		
2.4.1.0.00.1.1.0000	TRANSFERÊNCIAS DA UNIÃO E DE SUAS ENTIDADES - PRINCIPAL	1.000		
2.4.1.0.00.1.1.0004	TRANSFERÊNCIAS DE RECURSOS DA LEI Nº 9.615 (LEI PELÉ)	1.000		
2.4.1.8.00.0.0.0000	TRANSFERÊNCIAS DA UNIÃO - ESPECÍFICAS DE ESTADOS, DF E MUNICÍPIOS		24.960.000	
2.4.1.8.03.0.0.0000	TRANSFERÊNCIAS DE RECURSOS DO SISTEMA ÚNICO DE SAÚDE - SUS	7.400.000		
2.4.1.8.03.1.0.0000	TRANSFERÊNCIAS DE RECURSOS DO SISTEMA ÚNICO DE SAÚDE - SUS	1.000.000		
2.4.1.8.03.1.1.0000	TRANSFERÊNCIAS DE RECURSOS DO SISTEMA ÚNICO DE SAÚDE - SUS - PRINCIPAL	1.000.000		
2.4.1.8.03.1.1.0004	TRANSFERÊNCIA DE RECURSOS DO SUS - ATENÇÃO BÁSICA	1.000.000		
2.4.1.8.03.2.0.0000	TRANSFERÊNCIA DE RECURSOS DO SUS - ATENÇÃO DE MÉDIA E ALTA COMPLEXIDADE AMBULATORIAL E HOSPITALAR	3.000.000		
2.4.1.8.03.2.1.0000	TRANSFERÊNCIA DE RECURSOS DO SUS - ATENÇÃO DE MÉDIA E ALTA COMPLEXIDADE AMBULATORIAL E HOSPITALAR - PRINCIPAL	3.000.000		
2.4.1.8.03.2.1.0001	TRANSFERÊNCIA DE RECURSOS DO SUS - ATENÇÃO DE MÉDIA E ALTA COMPLEXIDADE AMBULATORIAL E HOSPITALAR	3.000.000		
2.4.1.8.03.3.0.0000	TRANSFERÊNCIA DE RECURSOS DO SUS - VIGILÂNCIA EM SAÚDE	2.300.000		
2.4.1.8.03.3.1.0000	TRANSFERÊNCIA DE RECURSOS DO SUS - VIGILÂNCIA EM SAÚDE - PRINCIPAL	2.300.000		
2.4.1.8.03.3.1.0001	TRANSFERÊNCIA DE RECURSOS DO SUS - VIGILÂNCIA EM SAÚDE	2.300.000		
2.4.1.8.03.4.0.0000	TRANSFERÊNCIA DE RECURSOS DO SUS - ASSISTÊNCIA FARMACÊUTICA	100.000		
2.4.1.8.03.4.1.0000	TRANSFERÊNCIA DE RECURSOS DO SUS - ASSISTÊNCIA FARMACÊUTICA - PRINCIPAL	100.000		
2.4.1.8.03.4.1.0001	TRANSFERÊNCIA DE RECURSOS DO SUS - ASSISTÊNCIA FARMACÊUTICA	100.000		
2.4.1.8.03.5.0.0000	TRANSFERÊNCIA DE RECURSOS DO SUS - GESTÃO DO SUS	1.000.000		
2.4.1.8.03.5.1.0000	TRANSFERÊNCIA DE RECURSOS DO SUS - GESTÃO DO SUS	1.000.000		
2.4.1.8.03.5.1.0001	TRANSFERÊNCIA DE RECURSOS DO SUS - GESTÃO DO SUS	1.000.000		
2.4.1.8.04.0.0.0000	TRANSFERÊNCIAS DE RECURSOS DO SISTEMA ÚNICO DE SAÚDE - SUS - BLOCO INVESTIMENTOS NA REDE DE SERVIÇOS PÚBLICOS DE SAÚDE	7.600.000		
2.4.1.8.04.1.0.0000	TRANSFERÊNCIAS DE RECURSOS DO SISTEMA ÚNICO DE SAÚDE - SUS DESTINADOS À ATENÇÃO BÁSICA	1.000.000		
2.4.1.8.04.1.1.0000	TRANSFERÊNCIAS DE RECURSOS DO SISTEMA ÚNICO DE SAÚDE - SUS DESTINADOS À ATENÇÃO BÁSICA - PRINCIPAL	1.000.000		
2.4.1.8.04.1.1.0001	TRANSFERÊNCIAS DE RECURSOS DO SISTEMA ÚNICO DE SAÚDE - SUS DESTINADOS À ATENÇÃO BÁSICA	1.000.000		



DEMONSTRATIVO DA RECEITA - FUNDOS ESPECIAIS DO EXECUTIVO

R\$ 1,00


CÓDIGO	ESPECIFICAÇÃO	ALÍNEA / SUBALÍNEA	ORIGEM/ESPÉCIE/RUBRICA	CATEGORIA ECONÔMICA
2.4.1.8.04.2.0.0000	TRANSFERÊNCIAS DE RECURSOS DO SISTEMA ÚNICO DE SAÚDE - SUS DESTINADOS À ATENÇÃO ESPECIALIZADA	2.500.000		
2.4.1.8.04.2.1.0000	TRANSFERÊNCIAS DE RECURSOS DO SISTEMA ÚNICO DE SAÚDE - SUS DESTINADOS À ATENÇÃO ESPECIALIZADA - PRINCIPAL	2.500.000		
2.4.1.8.04.2.1.0001	TRANSFERÊNCIAS DE RECURSOS DO SISTEMA ÚNICO DE SAÚDE - SUS DESTINADOS À ATENÇÃO ESPECIALIZADA	2.500.000		
2.4.1.8.04.3.0.0000	TRANSFERÊNCIAS DE RECURSOS DO SISTEMA ÚNICO DE SAÚDE - SUS DESTINADOS À VIGILÂNCIA EM SAÚDE	2.000.000		
2.4.1.8.04.3.1.0000	TRANSFERÊNCIAS DE RECURSOS DO SISTEMA ÚNICO DE SAÚDE - SUS DESTINADOS À VIGILÂNCIA EM SAÚDE - PRINCIPAL	2.000.000		
2.4.1.8.04.3.1.0001	TRANSFERÊNCIAS DE RECURSOS DO SISTEMA ÚNICO DE SAÚDE - SUS DESTINADOS À VIGILÂNCIA EM SAÚDE	2.000.000		
2.4.1.8.04.4.0.0000	TRANSFERÊNCIAS DE RECURSOS DO SISTEMA ÚNICO DE SAÚDE - SUS DESTINADOS À GESTÃO E DESENVOLVIMENTO DE TECNOLOGIAS EM SAÚDE NO SUS	1.500.000		
2.4.1.8.04.4.1.0000	TRANSFERÊNCIAS DE RECURSOS DO SISTEMA ÚNICO DE SAÚDE - SUS DESTINADOS À GESTÃO E DESENVOLVIMENTO DE TECNOLOGIAS EM SAÚDE NO SUS - PRINCIPAL	1.500.000		
2.4.1.8.04.4.1.0001	TRANSFERÊNCIAS DE RECURSOS DO SISTEMA ÚNICO DE SAÚDE - SUS DESTINADOS À GESTÃO E DESENVOLVIMENTO DE TECNOLOGIAS EM SAÚDE NO SUS	1.500.000		
2.4.1.8.04.5.0.0000	TRANSFERÊNCIAS DE RECURSOS DO SISTEMA ÚNICO DE SAÚDE - SUS DESTINADOS À GESTÃO DO SUS	500.000		
2.4.1.8.04.5.1.0000	TRANSFERÊNCIAS DE RECURSOS DO SISTEMA ÚNICO DE SAÚDE - SUS DESTINADOS À GESTÃO DO SUS - PRINCIPAL	500.000		
2.4.1.8.04.5.1.0001	TRANSFERÊNCIAS DE RECURSOS DO SISTEMA ÚNICO DE SAÚDE - SUS DESTINADOS À GESTÃO DO SUS	500.000		
2.4.1.8.04.6.0.0000	OUTRAS TRANSFERÊNCIAS DE RECURSOS DO SISTEMA ÚNICO DE SAÚDE - SUS, NÃO DETALHADAS ANTERIORMENTE	100.000		
2.4.1.8.04.6.1.0000	OUTRAS TRANSFERÊNCIAS DE RECURSOS DO SISTEMA ÚNICO DE SAÚDE - SUS, NÃO DETALHADAS ANTERIORMENTE - PRINCIPAL	100.000		
2.4.1.8.04.6.1.0001	OUTRAS TRANSFERÊNCIAS DE RECURSOS DO SISTEMA ÚNICO DE SAÚDE - SUS, NÃO DETALHADAS ANTERIORMENTE	100.000		
2.4.1.8.10.0.0.0000	TRANSFERÊNCIA DE CONVÊNIO DA UNIÃO E DE SUAS ENTIDADES	9.860.000		
2.4.1.8.10.1.0.0000	TRANSFERÊNCIAS DE CONVÊNIO DA UNIÃO PARA O SISTEMA ÚNICO DE SAÚDE - SUS	7.000.000		
2.4.1.8.10.1.1.0000	TRANSFERÊNCIAS DE CONVÊNIO DA UNIÃO PARA O SISTEMA ÚNICO DE SAÚDE - SUS - PRINCIPAL	7.000.000		
2.4.1.8.10.1.1.0002	TRANSFERÊNCIAS DE CONVÊNIO DA UNIÃO PARA O SISTEMA ÚNICO DE SAÚDE - SUS	7.000.000		
2.4.1.8.10.9.0.0000	OUTRAS TRANSFERÊNCIAS DE CONVÊNIO DA UNIÃO	2.860.000		
2.4.1.8.10.9.1.0000	OUTRAS TRANSFERÊNCIAS DE CONVÊNIO DA UNIÃO - PRINCIPAL	2.860.000		
2.4.1.8.10.9.1.0002	TRANSFERÊNCIAS DE CONVÊNIO DA UNIÃO DESTINADOS PARA O SETOR DE TURISMO - PRINCIPAL	10.000		
2.4.1.8.10.9.1.0009	TRANSF. CONV. UNIÃO PARA SEG. PÚBLICA - RECURSOS PARA AQUISIÇÃO DE EQUIPAMENTOS E OU BENS PERMANENTES	2.730.000		



DEMONSTRATIVO DA RECEITA - FUNDOS ESPECIAIS DO EXECUTIVO

R\$ 1,00


CÓDIGO	ESPECIFICAÇÃO	ALÍNEA / SUBALÍNEA	ORIGEM/ESPÉCIE/RUBRICA	CATEGORIA ECONÔMICA
2.4.1.8.10.9.1.0014	TRANSF. DE CONVÊNIO DA UNIÃO P/ GESTÃO E PLANEJAMENTO GOVERNAMENTAL ADMINISTRATIVO - PRINCIPAL	20.000		
2.4.1.8.10.9.1.0017	TRANSFERÊNCIAS DE CONVÊNIO DA UNIÃO DESTINADAS A PROGRAMAS DE ESPORTE - PRINCIPAL	20.000		
2.4.1.8.10.9.1.0020	TRANSFERÊNCIAS DE CONVÊNIO DA UNIÃO PARA CONSTRUÇÃO DE SISTEMA SÓCIO EDUCATIVO	80.000		
2.4.1.8.99.0.0.0000	OUTRAS TRANSFERÊNCIAS DA UNIÃO	100.000		
2.4.1.8.99.1.0.0000	OUTRAS TRANSFERÊNCIAS DA UNIÃO	100.000		
2.4.1.8.99.1.1.0000	OUTRAS TRANSFERÊNCIAS DA UNIÃO - PRINCIPAL	100.000		
2.4.1.8.99.1.1.0001	TRANSFERÊNCIA DE RECURSOS DESTINADOS A PROGRAMAS DE SEGURANÇA PÚBLICA - PRINCIPAL	100.000		
2.4.3.0.00.0.0.0000	TRANSFERÊNCIAS DOS MUNICÍPIOS E DE SUAS ENTIDADES		10.000	
2.4.3.8.00.0.0.0000	TRANSFERÊNCIAS DOS MUNICÍPIOS E DE SUAS ENTIDADES		10.000	
2.4.3.8.10.0.0.0000	TRANSFERÊNCIAS DE CONVÊNIO DOS MUNICÍPIOS E DE SUAS ENTIDADES	10.000		
2.4.3.8.10.9.0.0000	OUTRAS TRANSFERÊNCIAS DE CONVÊNIO DOS MUNICÍPIOS	10.000		
2.4.3.8.10.9.1.0000	OUTRAS TRANSFERÊNCIAS DE CONVÊNIO DOS MUNICÍPIOS	10.000		
2.4.3.8.10.9.1.0003	TRANSF. DE CONV. DOS MUNICÍPIOS P/ CONTROLE, TRANSPARÊNCIA E FISCALIZAÇÃO DA GESTÃO ADMINISTRATIVA - PRINCIPAL	10.000		
2.4.4.0.00.0.0.0000	TRANSFERÊNCIAS DE INSTITUIÇÕES PRIVADAS		60.000	
2.4.4.8.00.0.0.0000	TRANSFERÊNCIAS DE INSTITUIÇÕES PRIVADAS - ESPECÍFICAS DE ESTADOS, DF E MUNICÍPIOS		60.000	
2.4.4.8.10.0.0.0000	TRANSFERÊNCIAS DE CONVÊNIO DE INSTITUIÇÕES PRIVADAS	60.000		
2.4.4.8.10.1.0.0000	TRANSFERÊNCIAS DE CONVÊNIO DE INSTITUIÇÕES PRIVADAS	60.000		
2.4.4.8.10.1.1.0000	TRANSFERÊNCIAS DE CONVÊNIO DE INSTITUIÇÕES PRIVADAS - PRINCIPAL	60.000		
2.4.4.8.10.1.1.0007	TRANSF. DE CONVÊNIO DE INST. PRIVADAS P/ CONTROLE, TRANSPARÊNCIA E FISCALIZAÇÃO DA GESTÃO ADMINISTRATIVA - PRINCIPAL	10.000		
2.4.4.8.10.1.1.0008	TRANSF. DE CONVÊNIO DE INST. PRIVADAS P/ GESTÃO E PLANEJAMENTO GOVERNAMENTAL ADMINISTRATIVO - PRINCIPAL	20.000		
2.4.4.8.10.1.1.0011	TRANSF. DE CONVÊNIO DE INSTITUIÇÕES PRIVADAS PARA A SEGURANÇA PÚBLICA	30.000		
7.0.0.0.00.0.0.0000	RECEITAS CORRENTES INTRA-ORÇAMENTÁRIAS			1.768.025.000
7.2.0.0.00.0.0.0000	CONTRIBUIÇÕES		1.768.010.000	
7.2.1.0.00.0.0.0000	CONTRIBUIÇÕES SOCIAIS		1.768.010.000	
7.2.1.8.00.0.0.0000	CONTRIBUIÇÕES SOCIAIS ESPECÍFICAS DE ESTADOS, DF E MUNICÍPIOS		1.768.010.000	
7.2.1.8.03.0.0.0000	CPSSS PATRONAL - SERVIDOR CIVIL - ESPECÍFICO DE EST/DF/MUN	1.268.010.000		
7.2.1.8.03.1.0.0000	CPSSS PATRONAL - SERVIDOR CIVIL ATIVO	1.268.010.000		
7.2.1.8.03.1.1.0000	CPSSS PATRONAL - SERVIDOR CIVIL ATIVO - PRINCIPAL	1.268.010.000		
7.2.1.8.03.1.1.0001	CPSSS PATRONAL - SERVIDOR CIVIL ATIVO	850.000.000		
7.2.1.8.03.1.1.0002	CPSSS PATRONAL - SERVIDOR CIVIL ATIVO - ASSEMBLÉIA LEGISLATIVA	16.862.000		
7.2.1.8.03.1.1.0003	CPSSS PATRONAL - SERVIDOR CIVIL ATIVO - TRIBUNAL DE	40.648.000		



DEMONSTRATIVO DA RECEITA - FUNDOS ESPECIAIS DO EXECUTIVO

R\$ 1,00

CÓDIGO	ESPECIFICAÇÃO	ALÍNEA / SUBALÍNEA	ORIGEM/ESPÉCIE/RUBRICA	CATEGORIA ECONÔMICA
7.2.1.8.03.1.1.0004	CONTAS DO ESTADO CPSSS PATRONAL - SERVIDOR CIVIL ATIVO - TRIBUNAL DE CONTAS DOS MUNICÍPIOS	15.658.000		
7.2.1.8.03.1.1.0005	CPSSS PATRONAL - SERVIDOR CIVIL ATIVO - TRIBUNAL DE JUSTIÇA	198.124.000		
7.2.1.8.03.1.1.0006	CPSSS PATRONAL - SERVIDOR CIVIL ATIVO - MINISTÉRIO PÚBLICO	137.700.000		
7.2.1.8.03.1.1.0007	CPSSS PATRONAL - SERVIDOR CIVIL ATIVO - DEFENSORIA PÚBLICA	9.018.000		
7.2.1.8.07.0.0.0000	CONTRIBUIÇÃO PATRONAL PARA PREVIDÊNCIA MILITAR DE ESTADOS E DF	500.000.000		
7.2.1.8.07.1.0.0000	CONTRIBUIÇÃO PATRONAL - MILITAR ATIVO	500.000.000		
7.2.1.8.07.1.1.0000	CONTRIBUIÇÃO PATRONAL - MILITAR ATIVO - PRINCIPAL	500.000.000		
7.2.1.8.07.1.1.0001	CONTRIBUIÇÃO PATRONAL - MILITAR ATIVO	500.000.000		
7.3.0.0.00.0.0.0000	RECEITA PATRIMONIAL		15.000	
7.3.1.0.00.0.0.0000	EXPLORAÇÃO DO PATRIMÔNIO IMOBILIÁRIO DO ESTADO		15.000	
7.3.1.0.01.0.0.0000	ALUGUÉIS, ARRENDAMENTOS, FOROS, LAUDÊMIOS, TARIFAS DE OCUPAÇÃO	15.000		
7.3.1.0.01.1.0.0000	ALUGUÉIS E ARRENDAMENTOS	15.000		
7.3.1.0.01.1.1.0000	ALUGUÉIS E ARRENDAMENTOS - PRINCIPAL	15.000		
7.3.1.0.01.1.1.0003	ALUGUÉIS E ARRENDAMENTOS BENS IMÓVEIS- PRINCIPAL	15.000		
1.0.0.0.00.0.0.9000	DEDUÇÃO - RECEITAS CORRENTES			-106.564.000
1.1.0.0.00.0.0.9000	DEDUÇÃO - IMPOSTOS, TAXAS E CONTRIBUIÇÕES DE MELHORIA		-106.564.000	
1.1.1.0.00.0.0.9000	DEDUÇÃO - IMPOSTOS		-106.564.000	
1.1.1.8.00.0.0.9000	DEDUÇÃO - IMPOSTOS ESPECÍFICOS DE ESTADOS, DF E MUNICÍPIOS		-106.564.000	
1.1.1.8.02.0.0.9000	DEDUÇÃO - IMPOSTOS SOBRE A PRODUÇÃO, CIRCULAÇÃO DE MERCADORIAS E SERVIÇOS	-106.564.000		
1.1.1.8.02.2.0.9000	DEDUÇÃO - ADICIONAL ICMS - FUNDO ESTADUAL DE COMBATE À POBREZA	-106.564.000		
1.1.1.8.02.2.1.9000	DEDUÇÃO - ADICIONAL ICMS - FUNDO ESTADUAL DE COMBATE À POBREZA - PRINCIPAL	-106.564.000		
1.1.1.8.02.2.1.9005	DEDUÇÃO - ADICIONAL ICMS - FUNDO ESTADUAL DE COMBATE À POBREZA PARA FORMAÇÃO DO FUNDEB	-106.564.000		
TOTAL DA RECEITA				4.471.880.000




FUNDOS ESPECIAIS DO EXECUTIVO

(R\$ 1,00)

DEMONSTRATIVO DAS DESPESAS POR FUNÇÕES CONFORME AS FONTES DE RECURSOS E AS CATEGORIAS ECONÔMICAS

CÓDIGO	ESPECIFICAÇÃO	TOTAL	FUNTE DE RECURSO		CATEGORIA ECONÔMICA		RESERVA DE CONTINGÊNCIA
			TESOURO	OUTRAS	CORRENTE	CAPITAL	
01	LEGISLATIVA	138.892.000	30.000	138.862.000	138.892.000		
02	JUDICIÁRIA	331.547.000	4.010.000	327.537.000	331.527.000	20.000	
03	ESSENCIAL A JUSTIÇA	243.107.000	4.030.000	239.077.000	243.097.000	10.000	
04	ADMINISTRAÇÃO	169.507.000	49.156.000	120.351.000	161.909.000	7.598.000	
06	SEGURANÇA PÚBLICA	52.831.000	49.657.000	3.174.000	44.491.000	8.340.000	
08	ASSISTÊNCIA SOCIAL	418.725.000	27.856.000	390.869.000	417.525.000	1.200.000	
09	PREVIDÊNCIA SOCIAL	2.652.224.000	1.053.120.000	1.599.104.000	2.652.224.000		
10	SAÚDE	2.654.591.000	2.301.766.000	352.825.000	2.557.443.000	97.148.000	
11	TRABALHO	14.733.000	712.000	14.021.000	14.693.000	40.000	
12	EDUCAÇÃO	1.274.593.000	794.072.000	480.521.000	1.274.429.000	164.000	
13	CULTURA	43.638.000	42.220.000	1.418.000	41.072.000	2.566.000	
14	DIREITOS DA CIDADANIA	52.996.000	10.725.000	42.271.000	40.945.000	12.051.000	
15	URBANISMO	19.835.000	1.468.000	18.367.000	8.710.000	11.125.000	
16	HABITAÇÃO	28.110.000		28.110.000	28.080.000	30.000	
17	SANEAMENTO	320.000	150.000	170.000	260.000	60.000	
18	GESTÃO AMBIENTAL	12.087.000	11.177.000	910.000	8.122.000	3.965.000	
19	CIÊNCIA E TECNOLOGIA	83.424.000	50.404.000	33.020.000	75.734.000	7.690.000	
20	AGRICULTURA	17.008.000	854.000	16.154.000	16.908.000	100.000	
22	INDÚSTRIA	33.526.000	3.450.000	30.076.000	8.615.000	24.911.000	
23	COMÉRCIO E SERVIÇOS	9.995.000	1.270.000	8.725.000	8.995.000	1.000.000	
26	TRANSPORTE	210.203.000	88.319.000	121.884.000	210.173.000	30.000	
27	DESPORTO E LAZER	13.498.000	710.000	12.788.000	13.229.000	269.000	
28	ENCARGOS ESPECIAIS	1.090.000	1.030.000	60.000	1.090.000		
TOTAL		8.476.480.000	4.496.186.000	3.980.294.000	8.298.163.000	178.317.000	




FUNDOS ESPECIAIS - EXECUTIVO

(R\$ 1,00)

DEMONSTRATIVO GERAL POR GRUPO DE DESPESA

RECURSOS DE TODAS AS FONTES

ESPECIFICAÇÃO	PESSOAL E ENCARGOS SOCIAIS	JUROS E ENCARGOS DA DÍVIDA	OUTRAS DESPESAS CORRENTES	INVESTIMENTOS	INVERSÕES FINANCEIRAS	AMORTIZAÇÃO DA DÍVIDA	RESERVA DE CONTINGÊNCIA	TOTAL
FUNDO ESPECIAL DE COMUNICAÇÃO - FECOM			19.010.000	50.000				19.060.000
FUNDO DE MANUTENÇÃO E REAPARELHAMENTO DA PROCURADORIA-GERAL DO ESTADO - FUNPROGE			5.960.000	20.000				5.980.000
FUNDO ESPECIAL DE FOMENTO À TRANSPARÊNCIA E COMBATE À CORRUPÇÃO - FUNCCOT			90.000	30.000				120.000
FUNDO ESPECIAL DE PAGAMENTO DOS ADVOGADOS DATIVOS E DO SISTEMA DE ACESSO À JUSTIÇA			3.990.000	10.000				4.000.000
FUNDO DE ARTE E CULTURA DO ESTADO DE GOIÁS - FUNDO CULTURAL			41.042.000	2.554.000				43.596.000
FUNDO ESTADUAL DO CENTRO CULTURAL OSCAR NIEMEYER - FECCON			134.000	100.000				234.000
FUNDO ESPECIAL DE ESPORTE E LAZER - FUNDO DE ESPORTE			7.229.000	259.000	10.000			7.498.000
FUNDO DE PROTEÇÃO SOCIAL DO ESTADO DE GOIÁS - PROTEGEGOIAS			1.122.744.000					1.122.744.000
FUNDO DE MODERNIZAÇÃO DA ADMINISTRAÇÃO FAZENDÁRIA - FUNDAAF-GO			956.000	227.000				1.183.000
FUNDO DE APORTE À CELG DISTRIBUIÇÃO S.A - FUNAC			10.000					10.000
FUNDO DE CAPACITAÇÃO DO SERVIDOR E DE MODERNIZAÇÃO DO ESTADO DE GOIÁS - FUNCAM	1.500.000		11.530.000	1.806.000				14.836.000
FUNDO DE FOMENTO AO DESENVOLVIMENTO ECONÔMICO E SOCIAL DE GOIÁS - FUNDES			719.000	2.908.000				3.627.000
FUNDO CONSTITUCIONAL DO NORDESTE GOIANO			20.000	20.000	10.000			50.000
FUNDO ESTADUAL DE SAÚDE - FES	690.273.000		1.602.060.000	97.027.000	10.000			2.389.370.000
FUNDO ESPECIAL DE GESTÃO DA ESCOLA ESTADUAL DE SAÚDE PÚBLICA DE GOIÁS CÂNDIDO SANTIAGO - FUNGESP			510.000	111.000				621.000
FUNDO ESPECIAL DE ENFRENTAMENTO AS DROGAS - FEDRO			5.448.000	260.000				5.708.000
FUNDO ESTADUAL DE SEGURANÇA PÚBLICA - FUNESP			39.729.000	310.000	10.000			40.049.000
FUNDO PENITENCIÁRIO ESTADUAL - FUNPES			490.000	8.361.000				8.851.000
FUNDO ESTADUAL DE PROTEÇÃO E DEFESA DO CONSUMIDOR - FEDC			17.015.000	1.600.000	10.000			18.625.000
FUNDO ESPECIAL DE REAPARELHAMENTO E MODERNIZAÇÃO DO CORPO DE BOMBEIROS MILITAR DO ESTADO DE GOIÁS - FUNEBOM			3.769.000	7.749.000				11.518.000
FUNDO DE REAPARELHAMENTO E APERFEIÇOAMENTO			863.000	121.000	10.000			994.000




FUNDOS ESPECIAIS - EXECUTIVO

(R\$ 1,00)

DEMONSTRATIVO GERAL POR GRUPO DE DESPESA

RECURSOS DE TODAS AS FONTES

ESPECIFICAÇÃO	PESSOAL E ENCARGOS SOCIAIS	JUROS E ENCARGOS DA DÍVIDA	OUTRAS DESPESAS CORRENTES	INVESTIMENTOS	INVERSÕES FINANCEIRAS	AMORTIZAÇÃO DA DÍVIDA	RESERVA DE CONTINGÊNCIA	TOTAL
DA POLÍCIA MILITAR - FREAP/PM								
FUNDO ESPECIAL DE APOIO AO COMBATE À LAVAGEM DE CAPITAIS E ÀS ORGANIZAÇÕES CRIMINOSAS			160.000	160.000				320.000
FUNDO DE PARTICIPAÇÃO E FOMENTO À INDUSTRIALIZAÇÃO DO ESTADO DE GOIÁS - FOMENTAR			990.000	14.901.000	20.000			15.911.000
FUNDO DE DESENVOLVIMENTO DE ATIVIDADES INDUSTRIAIS - FUNPRODUZIR			52.749.000	12.967.000	1.020.000			66.736.000
FUNDO DE FOMENTO A MINERAÇÃO - FUNMINERAL			4.271.000	10.000	10.000.000			14.281.000
FUNDO ESPECIAL DE DESENVOLVIMENTO RURAL - FUNDER			1.408.000	90.000	10.000			1.508.000
FUNDO ESTADUAL DE CIÊNCIA E TECNOLOGIA - FUNCTEC	30.014.000		12.670.000	7.844.000	10.000			50.538.000
FUNDO DE FINANCIAMENTO DO BANCO DO POVO DO ESTADO DE GOIÁS			181.000	20.000	10.000			211.000
FUNDO ESPECIAL DE IMPLANTAÇÃO DO PROGRAMA VEÍCULO LEVE SOBRE TRILHOS - FVLT			20.000	20.000				40.000
FUNDO ESTADUAL DE HABITAÇÃO DE INTERESSE SOCIAL - FEHIS			80.000	30.000				110.000
FUNDO DE DESENVOLVIMENTO METROPOLITANO DE GOIÂNIA - FUNDEMETRO			130.000	80.000				210.000
FUNDO ESTADUAL DO MEIO AMBIENTE - FEMA			19.232.000	4.332.000	20.000			23.584.000
FUNDO ESTADUAL DE ASSISTÊNCIA SOCIAL - FEAS			29.574.000	1.140.000				30.714.000
FUNDO ESTADUAL DOS DIREITOS DA CRIANÇA E DO ADOLESCENTE - FECAD			40.000					40.000
FUNDO ESPECIAL DE APOIO À CRIANÇA E AO JOVEM - FCJ			1.761.000	80.000	10.000			1.851.000
FUNDO ESTADUAL DOS DIREITOS DA PESSOA IDOSA - FEDPI/GO			4.648.000	1.920.000				6.568.000
FUNDO FINANCEIRO DO REGIME PRÓPRIO DE PREVIDÊNCIA DO SERVIDOR - FFRPPS	3.218.597.000		55.120.000					3.273.717.000
FUNDO FINANCEIRO DO REGIME PRÓPRIO DE PREVIDÊNCIA MILITAR - FFRPPM	1.193.084.000		20.000					1.193.104.000
FUNDO CONSTITUCIONAL DE TRANSPORTES - FCT			98.323.000	30.000	10.000			98.363.000
TOTAL	5.133.468.000		3.164.695.000	167.147.000	11.170.000			8.476.480.000



FUNDOS ESPECIAIS

(R\$ 1,00)

DEMONSTRATIVO DAS DESPESAS POR FONTES DE RECURSOS, CONFORME OS PROJETOS, ATIVIDADES E OPERAÇÕES ESPECIAIS E AS CATEGORIAS ECONÔMICAS
1100 - SECRETARIA DA CASA CIVIL

CÓDIGO	ESPECIFICAÇÃO	TOTAL	PROJETOS	ATIVIDADES	OPERAÇÕES ESPECIAIS	RESERVA DE CONTINGÊNCIA	CATEGORIA ECONÔMICA	
							CORRENTE	CAPITAL
100	RECEITAS ORDINARIAS	19.050.000		19.050.000			19.000.000	50.000
220	RECURSOS DIRETAMENTE ARRECADADOS	10.000		10.000			10.000	
	TOTAL	19.060.000		19.060.000			19.010.000	50.000



DEMONSTRATIVO DA RECEITA

R\$ 1,00

1151 - FUNDO ESPECIAL DE COMUNICAÇÃO - FECOM

CÓDIGO	ESPECIFICAÇÃO	ALÍNEA / SUBALÍNEA	ORIGEM/ESPÉCIE/RUBRICA	CATEGORIA ECONÔMICA
1.0.0.0.00.0.0.0000	RECEITAS CORRENTES			10.000
1.3.0.0.00.0.0.0000	RECEITA PATRIMONIAL		10.000	
1.3.2.0.00.0.0.0000	VALORES MOBILIÁRIOS		10.000	
1.3.2.1.00.0.0.0000	JUROS E CORREÇÕES MONETÁRIAS		10.000	
1.3.2.1.00.1.0.0000	REMUNERAÇÃO DE DEPÓSITOS BANCÁRIOS	10.000		
1.3.2.1.00.1.1.0000	REMUNERAÇÃO DE DEPÓSITOS BANCÁRIOS - PRINCIPAL	10.000		
1.3.2.1.00.1.1.0020 (220)	RENDIMENTO APLICAÇÃO CURTO PRAZO EM CTA CORRENTE - PRINCIPAL	10.000		
TOTAL DA RECEITA				10.000



FUNDOS ESPECIAIS

(R\$ 1,00)

DEMONSTRATIVO DAS DESPESAS POR FONTES DE RECURSOS, CONFORME OS PROJETOS, ATIVIDADES E OPERAÇÕES ESPECIAIS E AS CATEGORIAS ECONÔMICAS

1100 - SECRETARIA DA CASA CIVIL

1151 - FUNDO ESPECIAL DE COMUNICAÇÃO - FECOM

CÓDIGO	ESPECIFICAÇÃO	TOTAL	PROJETOS	ATIVIDADES	OPERAÇÕES ESPECIAIS	RESERVA DE CONTINGÊNCIA	CATEGORIA ECONÔMICA	
							CORRENTE	CAPITAL
100	RECEITAS ORDINARIAS	19.050.000		19.050.000			19.000.000	50.000
220	RECURSOS DIRETAMENTE ARRECADADOS	10.000		10.000			10.000	
	TOTAL	19.060.000		19.060.000			19.010.000	50.000



FUNDOS ESPECIAIS

(R\$ 1,00)

DEMONSTRATIVO DAS DESPESAS POR FONTES DE RECURSOS, CONFORME OS PROJETOS, ATIVIDADES E OPERAÇÕES ESPECIAIS E AS CATEGORIAS ECONÔMICAS

1400 - PROCURADORIA-GERAL DO ESTADO - PGE

CÓDIGO	ESPECIFICAÇÃO	TOTAL	PROJETOS	ATIVIDADES	OPERAÇÕES ESPECIAIS	RESERVA DE CONTINGÊNCIA	CATEGORIA ECONÔMICA	
							CORRENTE	CAPITAL
100	RECEITAS ORDINARIAS	4.000.000		4.000.000			3.990.000	10.000
220	RECURSOS DIRETAMENTE ARRECADADOS	1.980.000		1.980.000			1.970.000	10.000
	TOTAL	5.980.000		5.980.000			5.960.000	20.000



DEMONSTRATIVO DA RECEITA

R\$ 1,00

1451 - FUNDO DE MANUTENÇÃO E REAPARELHAMENTO DA PROCURADORIA-GERAL DO ESTADO - FUNPROGE

CÓDIGO	ESPECIFICAÇÃO	ALÍNEA / SUBALÍNEA	ORIGEM/ESPÉCIE/RUBRICA	CATEGORIA ECONÔMICA
1.0.0.0.00.0.0.0000	RECEITAS CORRENTES			1.980.000
1.3.0.0.00.0.0.0000	RECEITA PATRIMONIAL		1.980.000	
1.3.2.0.00.0.0.0000	VALORES MOBILIÁRIOS		1.980.000	
1.3.2.1.00.0.0.0000	JUROS E CORREÇÕES MONETÁRIAS		1.980.000	
1.3.2.1.00.1.0.0000	REMUNERAÇÃO DE DEPÓSITOS BANCÁRIOS	1.980.000		
1.3.2.1.00.1.1.0000	REMUNERAÇÃO DE DEPÓSITOS BANCÁRIOS - PRINCIPAL	1.980.000		
1.3.2.1.00.1.1.0020 (220)	RENDIMENTO APLICAÇÃO CURTO PRAZO EM CTA CORRENTE - PRINCIPAL	1.980.000		
	TOTAL DA RECEITA			1.980.000



FUNDOS ESPECIAIS


(R\$ 1,00)

DEMONSTRATIVO DAS DESPESAS POR FONTES DE RECURSOS, CONFORME OS PROJETOS, ATIVIDADES E OPERAÇÕES ESPECIAIS E AS CATEGORIAS ECONÔMICAS

1400 - PROCURADORIA-GERAL DO ESTADO - PGE

1451 - FUNDO DE MANUTENÇÃO E REAPARELHAMENTO DA PROCURADORIA-GERAL DO ESTADO - FUNPROGE

CÓDIGO	ESPECIFICAÇÃO	TOTAL	PROJETOS	ATIVIDADES	OPERAÇÕES ESPECIAIS	RESERVA DE CONTINGÊNCIA	CATEGORIA ECONÔMICA	
							CORRENTE	CAPITAL
100	RECEITAS ORDINARIAS	4.000.000		4.000.000			3.990.000	10.000
220	RECURSOS DIRETAMENTE ARRECADADOS	1.980.000		1.980.000			1.970.000	10.000
	TOTAL	5.980.000		5.980.000			5.960.000	20.000



FUNDOS ESPECIAIS

(R\$ 1,00)

DEMONSTRATIVO DAS DESPESAS POR FONTES DE RECURSOS, CONFORME OS PROJETOS, ATIVIDADES E OPERAÇÕES ESPECIAIS E AS CATEGORIAS ECONÔMICAS
1500 - CONTROLADORIA-GERAL DO ESTADO

CÓDIGO	ESPECIFICAÇÃO	TOTAL	PROJETOS	ATIVIDADES	OPERAÇÕES ESPECIAIS	RESERVA DE CONTINGÊNCIA	CATEGORIA ECONÔMICA	
							CORRENTE	CAPITAL
220	RECURSOS DIRETAMENTE ARRECADADOS	60.000		60.000			30.000	30.000
290	CONVENIOS, AJUSTES E ACORDOS COM ORGAOS FEDERAIS	20.000		20.000			20.000	
291	CONVENIOS, AJUSTES E ACORDOS COM ORGAOS MUNICIPAIS	20.000		20.000			20.000	
292	OUTROS CONVENIOS, AJUSTES E ACORDOS	20.000		20.000			20.000	
	TOTAL	120.000		120.000			90.000	30.000



DEMONSTRATIVO DA RECEITA

R\$ 1,00

1550 - FUNDO ESPECIAL DE FOMENTO À TRANSPARÊNCIA E COMBATE À CORRUPÇÃO - FUNCOT

CÓDIGO	ESPECIFICAÇÃO	ALÍNEA / SUBALÍNEA	ORIGEM/ESPÉCIE/RUBRICA	CATEGORIA ECONÔMICA
1.0.0.0.00.0.0.0000	RECEITAS CORRENTES			70.000
1.3.0.0.00.0.0.0000	RECEITA PATRIMONIAL		10.000	
1.3.2.0.00.0.0.0000	VALORES MOBILIÁRIOS		10.000	
1.3.2.1.00.0.0.0000	JUROS E CORREÇÕES MONETÁRIAS		10.000	
1.3.2.1.00.1.0.0000	REMUNERAÇÃO DE DEPÓSITOS BANCÁRIOS	10.000		
1.3.2.1.00.1.1.0000	REMUNERAÇÃO DE DEPÓSITOS BANCÁRIOS - PRINCIPAL	10.000		
1.3.2.1.00.1.1.0020 (220)	RENDIMENTO APLICAÇÃO CURTO PRAZO EM CTA CORRENTE - PRINCIPAL	10.000		
1.7.0.0.00.0.0.0000	TRANSFERÊNCIAS CORRENTES		50.000	
1.7.1.0.00.0.0.0000	TRANSFERÊNCIAS DA UNIÃO E DE SUAS ENTIDADES		10.000	
1.7.1.8.00.0.0.0000	TRANSFERÊNCIAS DA UNIÃO - ESPECÍFICAS DE ESTADOS, DF E MUNICÍPIOS		10.000	
1.7.1.8.10.0.0.0000	TRANSFERÊNCIAS DE CONVÊNIOS DA UNIÃO E DE SUAS ENTIDADES	10.000		
1.7.1.8.10.9.0.0000	OUTRAS TRANSFERÊNCIAS DE CONVÊNIOS DA UNIÃO	10.000		
1.7.1.8.10.9.1.0000	OUTRAS TRANSFERÊNCIAS DE CONVÊNIOS DA UNIÃO - PRINCIPAL	10.000		
1.7.1.8.10.9.1.0011 (290)	TRANSFERÊNCIAS DE CONVÊNIOS DA UNIÃO DESTINADAS A PROGRAMAS DE CONTROLE, TRANSPARÊNCIA E FISCALIZAÇÃO DA GESTÃO ADMINISTRATIVA - PRINCIPAL	10.000		
1.7.3.0.00.0.0.0000	TRANSFERÊNCIAS DOS MUNICÍPIOS E DE SUAS ENTIDADES		10.000	
1.7.3.8.00.0.0.0000	TRANSFERÊNCIAS DOS MUNICÍPIOS -ESPECÍFICAS DE ESTADOS, DF E MUNICÍPIOS		10.000	
1.7.3.8.10.0.0.0000	TRANSFERÊNCIA DE CONVÊNIOS DOS MUNICÍPIOS E DE SUAS ENTIDADES	10.000		
1.7.3.8.10.9.0.0000	OUTRAS TRANSFERÊNCIAS DE CONVÊNIOS DOS MUNICÍPIOS	10.000		
1.7.3.8.10.9.1.0000	OUTRAS TRANSFERÊNCIAS DE CONVÊNIOS DOS MUNICÍPIOS - PRINCIPAL	10.000		
1.7.3.8.10.9.1.0002 (291)	TRANSFERÊNCIAS DE CONVÊNIO DOS MUNICÍPIOS PARA A ÁREA ADMINISTRATIVA - CUSTEIO	10.000		
1.7.4.0.00.0.0.0000	TRANSFERÊNCIAS DE INSTITUIÇÕES PRIVADAS		20.000	
1.7.4.0.00.1.0.0000	TRANSFERÊNCIAS DE INSTITUIÇÕES PRIVADAS	10.000		
1.7.4.0.00.1.1.0000	TRANSFERÊNCIAS DE INSTITUIÇÕES PRIVADAS - PRINCIPAL	10.000		
1.7.4.0.00.1.1.0007 (220)	DOAÇÕES DE PESSOAS JURÍDICAS - PRINCIPAL	10.000		
1.7.4.8.00.0.0.0000	TRANSFERÊNCIAS DE INSTITUIÇÕES PRIVADAS - ESPECÍFICAS DE ESTADOS, DF E MUNICÍPIOS		10.000	
1.7.4.8.10.0.0.0000	TRANSFERÊNCIA DE CONVÊNIOS DE INSTITUIÇÕES PRIVADAS	10.000		
1.7.4.8.10.1.0.0000	TRANSFERÊNCIA DE CONVÊNIOS DE INSTITUIÇÕES PRIVADAS	10.000		
1.7.4.8.10.1.1.0000	TRANSFERÊNCIA DE CONVÊNIOS DE INSTITUIÇÕES PRIVADAS - PRINCIPAL	10.000		
1.7.4.8.10.1.1.0012 (292)	TRANSF. DE CONVÊNIOS DE INST. PRIVADAS P/ CONTROLE, TRANSPARÊNCIA E FISCALIZAÇÃO DA GESTÃO ADMINISTRATIVA - PRINCIPAL	10.000		
1.7.7.0.00.0.0.0000	TRANSFERÊNCIAS DE PESSOAS FÍSICAS		10.000	
1.7.7.0.00.1.0.0000	TRANSFERÊNCIAS DE PESSOAS FÍSICAS	10.000		
1.7.7.0.00.1.1.0000	TRANSFERÊNCIAS DE PESSOAS FÍSICAS - PRINCIPAL	10.000		



DEMONSTRATIVO DA RECEITA

R\$ 1,00

1550 - FUNDO ESPECIAL DE FOMENTO À TRANSPARÊNCIA E COMBATE À CORRUPÇÃO - FUNCOT

CÓDIGO	ESPECIFICAÇÃO	ALÍNEA / SUBALÍNEA	ORIGEM/ESPÉCIE/RUBRICA	CATEGORIA ECONÔMICA
1.7.7.0.00.1.1.0001 (220)	TRANSFERÊNCIAS DE PESSOAS FÍSICAS - PRINCIPAL	10.000		
1.9.0.0.00.0.0.0000	OUTRAS RECEITAS CORRENTES		10.000	
1.9.9.0.00.0.0.0000	DEMAIS RECEITAS CORRENTES		10.000	
1.9.9.0.99.0.0.0000	OUTRAS RECEITAS	10.000		
1.9.9.0.99.1.0.0000	OUTRAS RECEITAS - PRIMÁRIAS	10.000		
1.9.9.0.99.1.1.0000	OUTRAS RECEITAS - PRIMÁRIAS - PRINCIPAL	10.000		
1.9.9.0.99.1.1.0006 (220)	RECEITAS EVENTUAIS - VALORES DE CTAS CORRENTES NÃO REGISTRADOS ANTERIORMENTE - PRINCIPAL	10.000		
2.0.0.0.00.0.0.0000	RECEITAS DE CAPITAL			50.000
2.2.0.0.00.0.0.0000	ALIENAÇÃO DE BENS		20.000	
2.2.1.0.00.0.0.0000	ALIENAÇÃO DE BENS MÓVEIS		20.000	
2.2.1.3.00.0.0.0000	ALIENAÇÃO DE BENS MÓVEIS E SEMOVENTES		20.000	
2.2.1.3.00.1.0.0000	ALIENAÇÃO DE BENS MÓVEIS E SEMOVENTES	20.000		
2.2.1.3.00.1.1.0000	ALIENAÇÃO DE BENS MÓVEIS E SEMOVENTES - PRINCIPAL	20.000		
2.2.1.3.00.1.1.0009 (220)	ALIENAÇÃO DE MÓVEIS E UTENSÍLIOS EM LEILÃO SUCATEADOS - PRINCIPAL	20.000		
2.4.0.0.00.0.0.0000	TRANSFERÊNCIAS DE CAPITAL		30.000	
2.4.1.0.00.0.0.0000	TRANSFERÊNCIAS DA UNIÃO E DE SUAS ENTIDADES		10.000	
2.4.1.8.00.0.0.0000	TRANSFERÊNCIAS DA UNIÃO - ESPECÍFICAS DE ESTADOS, DF E MUNICÍPIOS		10.000	
2.4.1.8.10.0.0.0000	TRANSFERÊNCIA DE CONVÊNIOS DA UNIÃO E DE SUAS ENTIDADES	10.000		
2.4.1.8.10.9.0.0000	OUTRAS TRANSFERÊNCIAS DE CONVÊNIOS DA UNIÃO	10.000		
2.4.1.8.10.9.1.0000	OUTRAS TRANSFERÊNCIAS DE CONVÊNIOS DA UNIÃO - PRINCIPAL	10.000		
2.4.1.8.10.9.1.0002 (290)	TRANSFERÊNCIAS DE CONVÊNIOS DA UNIÃO DESTINADOS PARA O SETOR DE TURISMO - PRINCIPAL	10.000		
2.4.3.0.00.0.0.0000	TRANSFERÊNCIAS DOS MUNICÍPIOS E DE SUAS ENTIDADES		10.000	
2.4.3.8.00.0.0.0000	TRANSFERÊNCIAS DOS MUNICÍPIOS E DE SUAS ENTIDADES		10.000	
2.4.3.8.10.0.0.0000	TRANSFERÊNCIAS DE CONVÊNIOS DOS MUNICÍPIOS E DE SUAS ENTIDADES	10.000		
2.4.3.8.10.9.0.0000	OUTRAS TRANSFERÊNCIAS DE CONVÊNIOS DOS MUNICÍPIOS	10.000		
2.4.3.8.10.9.1.0000	OUTRAS TRANSFERÊNCIAS DE CONVÊNIOS DOS MUNICÍPIOS	10.000		
2.4.3.8.10.9.1.0003 (291)	TRANSF. DE CONV. DOS MUNICÍPIOS P/ CONTROLE, TRANSPARÊNCIA E FISCALIZAÇÃO DA GESTÃO ADMINISTRATIVA - PRINCIPAL	10.000		
2.4.4.0.00.0.0.0000	TRANSFERÊNCIAS DE INSTITUIÇÕES PRIVADAS		10.000	
2.4.4.8.00.0.0.0000	TRANSFERÊNCIAS DE INSTITUIÇÕES PRIVADAS - ESPECÍFICAS DE ESTADOS, DF E MUNICÍPIOS		10.000	
2.4.4.8.10.0.0.0000	TRANSFERÊNCIAS DE CONVÊNIOS DE INSTITUIÇÕES PRIVADAS	10.000		
2.4.4.8.10.1.0.0000	TRANSFERÊNCIAS DE CONVÊNIOS DE INSTITUIÇÕES PRIVADAS	10.000		
2.4.4.8.10.1.1.0000	TRANSFERÊNCIAS DE CONVÊNIOS DE INSTITUIÇÕES PRIVADAS - PRINCIPAL	10.000		
2.4.4.8.10.1.1.0007 (292)	TRANSF. DE CONVÊNIOS DE INST. PRIVADAS P/ CONTROLE, TRANSPARÊNCIA E FISCALIZAÇÃO DA GESTÃO ADMINISTRATIVA - PRINCIPAL	10.000		



DEMONSTRATIVO DA RECEITA

R\$ 1,00

1550 - FUNDO ESPECIAL DE FOMENTO À TRANSPARÊNCIA E COMBATE À CORRUPÇÃO - FUNCOT

CÓDIGO	ESPECIFICAÇÃO	ALÍNEA / SUBALÍNEA	ORIGEM/ESPÉCIE/RUBRICA	CATEGORIA ECONÔMICA
TOTAL DA RECEITA				120.000



FUNDOS ESPECIAIS

(R\$ 1,00)

DEMONSTRATIVO DAS DESPESAS POR FONTES DE RECURSOS, CONFORME OS PROJETOS, ATIVIDADES E OPERAÇÕES ESPECIAIS E AS CATEGORIAS ECONÔMICAS

1500 - CONTROLADORIA-GERAL DO ESTADO

1550 - FUNDO ESPECIAL DE FOMENTO À TRANSPARÊNCIA E COMBATE À CORRUPÇÃO - FUNCCOT

CÓDIGO	ESPECIFICAÇÃO	TOTAL	PROJETOS	ATIVIDADES	OPERAÇÕES ESPECIAIS	RESERVA DE CONTINGÊNCIA	CATEGORIA ECONÔMICA	
							CORRENTE	CAPITAL
220	RECURSOS DIRETAMENTE ARRECADADOS	60.000		60.000			30.000	30.000
290	CONVENIOS, AJUSTES E ACORDOS COM ORGAOS FEDERAIS	20.000		20.000			20.000	
291	CONVENIOS, AJUSTES E ACORDOS COM ORGAOS MUNICIPAIS	20.000		20.000			20.000	
292	OUTROS CONVENIOS, AJUSTES E ACORDOS	20.000		20.000			20.000	
	TOTAL	120.000		120.000			90.000	30.000



FUNDOS ESPECIAIS

(R\$ 1,00)

DEMONSTRATIVO DAS DESPESAS POR FONTES DE RECURSOS, CONFORME OS PROJETOS, ATIVIDADES E OPERAÇÕES ESPECIAIS E AS CATEGORIAS ECONÔMICAS
1900 - SECRETARIA DO GOVERNO

CÓDIGO	ESPECIFICAÇÃO	TOTAL	PROJETOS	ATIVIDADES	OPERAÇÕES ESPECIAIS	RESERVA DE CONTINGÊNCIA	CATEGORIA ECONÔMICA	
							CORRENTE	CAPITAL
100	RECEITAS ORDINARIAS	4.000.000		4.000.000			3.990.000	10.000
	TOTAL	4.000.000		4.000.000			3.990.000	10.000



FUNDOS ESPECIAIS


(R\$ 1,00)

DEMONSTRATIVO DAS DESPESAS POR FONTES DE RECURSOS, CONFORME OS PROJETOS, ATIVIDADES E OPERAÇÕES ESPECIAIS E AS CATEGORIAS ECONÔMICAS

1900 - SECRETARIA DO GOVERNO

1950 - FUNDO ESPECIAL DE PAGAMENTO DOS ADVOGADOS DATIVOS E DO SISTEMA DE ACESSO À JUSTIÇA

CÓDIGO	ESPECIFICAÇÃO	TOTAL	PROJETOS	ATIVIDADES	OPERAÇÕES ESPECIAIS	RESERVA DE CONTINGÊNCIA	CATEGORIA ECONÔMICA	
							CORRENTE	CAPITAL
100	RECEITAS ORDINARIAS	4.000.000		4.000.000			3.990.000	10.000
	TOTAL	4.000.000		4.000.000			3.990.000	10.000




FUNDOS ESPECIAIS

(R\$ 1,00)

DEMONSTRATIVO DAS DESPESAS POR FONTES DE RECURSOS, CONFORME OS PROJETOS, ATIVIDADES E OPERAÇÕES ESPECIAIS E AS CATEGORIAS ECONÔMICAS

2200 - SECRETARIA DE EDUCAÇÃO, CULTURA E ESPORTE - SEDUCE

CÓDIGO	ESPECIFICAÇÃO	TOTAL	PROJETOS	ATIVIDADES	OPERAÇÕES ESPECIAIS	RESERVA DE CONTINGÊNCIA	CATEGORIA ECONÔMICA	
							CORRENTE	CAPITAL
100	RECEITAS ORDINARIAS	42.970.000	5.050.000	37.920.000			40.912.000	2.058.000
220	RECURSOS DIRETAMENTE ARRECADADOS	1.641.000	264.000	1.377.000			895.000	746.000
223	TRANSFERENCIAS CORRENTES (UNIAO)	6.527.000	400.000	6.127.000			6.527.000	
224	TRANSFERENCIAS DE CAPITAL (UNIAO)	109.000	10.000	99.000				109.000
290	CONVENIOS, AJUSTES E ACORDOS COM ORGAOS FEDERAIS	50.000		50.000			40.000	10.000
292	OUTROS CONVENIOS, AJUSTES E ACORDOS	31.000		31.000			31.000	
	TOTAL	51.328.000	5.724.000	45.604.000			48.405.000	2.923.000



DEMONSTRATIVO DA RECEITA

R\$ 1,00

2250 - FUNDO DE ARTE E CULTURA DO ESTADO DE GOIÁS - FUNDO CULTURAL

CÓDIGO	ESPECIFICAÇÃO	ALÍNEA / SUBALÍNEA	ORIGEM/ESPÉCIE/RUBRICA	CATEGORIA ECONÔMICA
1.0.0.0.00.0.0.0000	RECEITAS CORRENTES			1.426.000
1.3.0.0.00.0.0.0000	RECEITA PATRIMONIAL		55.000	
1.3.1.0.00.0.0.0000	EXPLORAÇÃO DO PATRIMÔNIO IMOBILIÁRIO DO ESTADO		13.000	
1.3.1.0.01.0.0.0000	ALUGUÉIS, ARRENDAMENTOS, FOROS, LAUDÊMIOS, TARIFAS DE OCUPAÇÃO	13.000		
1.3.1.0.01.1.0.0000	ALUGUÉIS E ARRENDAMENTOS	13.000		
1.3.1.0.01.1.1.0000	ALUGUÉIS E ARRENDAMENTOS - PRINCIPAL	13.000		
1.3.1.0.01.1.1.0002 (220)	ALUGUÉIS E ARRENDAMENTOS BENS MÓVEIS- PRINCIPAL	1.000		
1.3.1.0.01.1.1.0003 (220)	ALUGUÉIS E ARRENDAMENTOS BENS IMÓVEIS- PRINCIPAL	12.000		
1.3.2.0.00.0.0.0000	VALORES MOBILIÁRIOS		42.000	
1.3.2.1.00.0.0.0000	JUROS E CORREÇÕES MONETÁRIAS		42.000	
1.3.2.1.00.1.0.0000	REMUNERAÇÃO DE DEPÓSITOS BANCÁRIOS	42.000		
1.3.2.1.00.1.1.0000	REMUNERAÇÃO DE DEPÓSITOS BANCÁRIOS - PRINCIPAL	42.000		
1.3.2.1.00.1.1.0002 (292)	RECEITA DE REMUNERAÇÃO DE DEPÓSITOS DE POUPANÇA - CONVÊNIO COM OUTRAS ENTIDADES - PRINCIPAL	10.000		
1.3.2.1.00.1.1.0017 (220)	RECEITA DE REMUNERAÇÃO DE DEPÓSITOS DE POUPANÇA - PRINCIPAL	1.000		
1.3.2.1.00.1.1.0020 (220)	RENDIMENTO APLICAÇÃO CURTO PRAZO EM CTA CORRENTE - PRINCIPAL	31.000		
1.6.0.0.00.0.0.0000	RECEITA DE SERVIÇOS		16.000	
1.6.1.0.00.0.0.0000	SERVIÇOS ADMINISTRATIVOS E COMERCIAIS GERAIS		16.000	
1.6.1.0.01.0.0.0000	SERVIÇOS ADMINISTRATIVOS E COMERCIAIS GERAIS	16.000		
1.6.1.0.01.1.0.0000	SERVIÇOS ADMINISTRATIVOS E COMERCIAIS GERAIS	16.000		
1.6.1.0.01.1.1.0000	SERVIÇOS ADMINISTRATIVOS E COMERCIAIS GERAIS - PRINCIPAL	16.000		
1.6.1.0.01.1.1.0005 (220)	SERVIÇOS DE FOTOCÓPIAS OU CÓPIAS HELIOGRÁFICAS - PRINCIPAL	1.000		
1.6.1.0.01.1.1.0010 (220)	SERVIÇOS CULTURAIS - PRINCIPAL	15.000		
1.7.0.0.00.0.0.0000	TRANSFERÊNCIAS CORRENTES		1.329.000	
1.7.1.0.00.0.0.0000	TRANSFERÊNCIAS DA UNIÃO E DE SUAS ENTIDADES		10.000	
1.7.1.8.00.0.0.0000	TRANSFERÊNCIAS DA UNIÃO - ESPECÍFICAS DE ESTADOS, DF E MUNICÍPIOS		10.000	
1.7.1.8.10.0.0.0000	TRANSFERÊNCIAS DE CONVÊNIOS DA UNIÃO E DE SUAS ENTIDADES	10.000		
1.7.1.8.10.9.0.0000	OUTRAS TRANSFERÊNCIAS DE CONVÊNIOS DA UNIÃO	10.000		
1.7.1.8.10.9.1.0000	OUTRAS TRANSFERÊNCIAS DE CONVÊNIOS DA UNIÃO - PRINCIPAL	10.000		
1.7.1.8.10.9.1.0020 (290)	TRANSFERÊNCIAS DE CONVÊNIOS DA UNIÃO DESTINADAS A PROGRAMAS DE ESPORTE - PRINCIPAL	10.000		
1.7.4.0.00.0.0.0000	TRANSFERÊNCIAS DE INSTITUIÇÕES PRIVADAS		1.000	
1.7.4.0.00.1.0.0000	TRANSFERÊNCIAS DE INSTITUIÇÕES PRIVADAS	1.000		
1.7.4.0.00.1.1.0000	TRANSFERÊNCIAS DE INSTITUIÇÕES PRIVADAS - PRINCIPAL	1.000		
1.7.4.0.00.1.1.0007 (220)	DOAÇÕES DE PESSOAS JURÍDICAS - PRINCIPAL	1.000		
1.7.7.0.00.0.0.0000	TRANSFERÊNCIAS DE PESSOAS FÍSICAS		1.318.000	
1.7.7.0.00.1.0.0000	TRANSFERÊNCIAS DE PESSOAS FÍSICAS	1.318.000		
1.7.7.0.00.1.1.0000	TRANSFERÊNCIAS DE PESSOAS FÍSICAS - PRINCIPAL	1.318.000		



DEMONSTRATIVO DA RECEITA

R\$ 1,00

2250 - FUNDO DE ARTE E CULTURA DO ESTADO DE GOIÁS - FUNDO CULTURAL

CÓDIGO	ESPECIFICAÇÃO	ALÍNEA / SUBALÍNEA	ORIGEM/ESPÉCIE/RUBRICA	CATEGORIA ECONÔMICA
1.7.7.0.00.1.1.0001 (220)	TRANSFERÊNCIAS DE PESSOAS FÍSICAS - PRINCIPAL	1.318.000		
1.9.0.0.00.0.0.0000	OUTRAS RECEITAS CORRENTES		26.000	
1.9.1.0.00.0.0.0000	MULTAS ADMINISTRATIVAS CONTRATUAIS E JUDICIAIS		2.000	
1.9.1.0.01.0.0.0000	MULTAS PREVISTAS EM LEGISLAÇÃO ESPECÍFICA	1.000		
1.9.1.0.01.1.0.0000	MULTAS PREVISTAS EM LEGISLAÇÃO ESPECÍFICA	1.000		
1.9.1.0.01.1.1.0000	MULTAS PREVISTAS EM LEGISLAÇÃO ESPECÍFICA - PRINCIPAL	1.000		
1.9.1.0.01.1.1.0015 (220)	MULTA POR ATRASO NA DEVOLUÇÃO DE LIVROS - PRINCIPAL	1.000		
1.9.1.0.09.0.0.0000	MULTAS E JUROS PREVISTOS EM CONTRATOS	1.000		
1.9.1.0.09.1.0.0000	MULTAS E JUROS PREVISTOS EM CONTRATOS	1.000		
1.9.1.0.09.1.1.0000	MULTAS E JUROS PREVISTOS EM CONTRATOS - PRINCIPAL	1.000		
1.9.1.0.09.1.1.0002 (220)	MULTAS PROVENIENTES DA EXECUÇÃO TOTAL OU PARCIAL DOS CONTRATOS FIRMADOS - PRINCIPAL	1.000		
1.9.2.0.00.0.0.0000	INDENIZAÇÕES, RESTITUIÇÕES E RESSARCIMENTOS		23.000	
1.9.2.1.00.0.0.0000	INDENIZAÇÕES		1.000	
1.9.2.1.01.0.0.0000	INDENIZAÇÕES POR DANOS CAUSADOS AO PATRIMÔNIO PÚBLICO	1.000		
1.9.2.1.01.1.0.0000	INDENIZAÇÕES POR DANOS CAUSADOS AO PATRIMÔNIO PÚBLICO	1.000		
1.9.2.1.01.1.1.0000	INDENIZAÇÕES POR DANOS CAUSADOS AO PATRIMÔNIO PÚBLICO - PRINCIPAL	1.000		
1.9.2.1.01.1.1.0002 (220)	INDENIZAÇÕES POR PREJUÍZOS CAUSADOS AO ERÁRIO PÚBLICO - PRINCIPAL	1.000		
1.9.2.2.00.0.0.0000	RESTITUIÇÕES		22.000	
1.9.2.2.06.0.0.0000	RESTITUIÇÃO DE DESPESAS DE EXERCÍCIOS ANTERIORES	1.000		
1.9.2.2.06.1.0.0000	RESTITUIÇÃO DE DESPESAS DE EXERCÍCIOS ANTERIORES - PRINCIPAL	1.000		
1.9.2.2.06.1.1.0006 (220)	DEVOLUÇÃO DE DIÁRIAS DE EXERCÍCIOS ANTERIORES - PRINCIPAL	1.000		
1.9.2.2.99.0.0.0000	OUTRAS RESTITUIÇÕES	21.000		
1.9.2.2.99.1.0.0000	OUTRAS RESTITUIÇÕES	21.000		
1.9.2.2.99.1.1.0000	OUTRAS RESTITUIÇÕES - PRINCIPAL	21.000		
1.9.2.2.99.1.1.0021 (220)	RESTITUIÇÃO DE PAGAMENTOS INDEVIDOS	21.000		
1.9.9.0.00.0.0.0000	DEMAIS RECEITAS CORRENTES		1.000	
1.9.9.0.99.0.0.0000	OUTRAS RECEITAS	1.000		
1.9.9.0.99.1.0.0000	OUTRAS RECEITAS - PRIMÁRIAS	1.000		
1.9.9.0.99.1.1.0000	OUTRAS RECEITAS - PRIMÁRIAS - PRINCIPAL	1.000		
1.9.9.0.99.1.1.0020 (220)	RECEITAS DE BILHETERIA / VENDA DE INGRESSOS - PRINCIPAL	1.000		
2.0.0.0.00.0.0.0000	RECEITAS DE CAPITAL			10.000
2.4.0.0.00.0.0.0000	TRANSFERÊNCIAS DE CAPITAL		10.000	
2.4.1.0.00.0.0.0000	TRANSFERÊNCIAS DA UNIÃO E DE SUAS ENTIDADES		10.000	
2.4.1.8.00.0.0.0000	TRANSFERÊNCIAS DA UNIÃO - ESPECÍFICAS DE ESTADOS, DF E MUNICÍPIOS		10.000	
2.4.1.8.10.0.0.0000	TRANSFERÊNCIA DE CONVÊNIO DA UNIÃO E DE SUAS ENTIDADES	10.000		
2.4.1.8.10.9.0.0000	OUTRAS TRANSFERÊNCIAS DE CONVÊNIO DA UNIÃO	10.000		




DEMONSTRATIVO DA RECEITA

R\$ 1,00

2250 - FUNDO DE ARTE E CULTURA DO ESTADO DE GOIÁS - FUNDO CULTURAL

CÓDIGO	ESPECIFICAÇÃO	ALÍNEA / SUBALÍNEA	ORIGEM/ESPÉCIE/RUBRICA	CATEGORIA ECONÔMICA
2.4.1.8.10.9.1.0000	OUTRAS TRANSFERÊNCIAS DE CONVÊNIO DA UNIÃO - PRINCIPAL	10.000		
2.4.1.8.10.9.1.0017 (290)	TRANSFERÊNCIAS DE CONVÊNIO DA UNIÃO DESTINADAS A PROGRAMAS DE ESPORTE - PRINCIPAL	10.000		
7.0.0.0.00.0.0.0000	RECEITAS CORRENTES INTRA-ORÇAMENTÁRIAS			1.000
7.3.0.0.00.0.0.0000	RECEITA PATRIMONIAL		1.000	
7.3.1.0.00.0.0.0000	EXPLORAÇÃO DO PATRIMÔNIO IMOBILIÁRIO DO ESTADO		1.000	
7.3.1.0.01.0.0.0000	ALUGUÉIS, ARRENDAMENTOS, FOROS, LAUDÊMIOS, TARIFAS DE OCUPAÇÃO	1.000		
7.3.1.0.01.1.0.0000	ALUGUÉIS E ARRENDAMENTOS	1.000		
7.3.1.0.01.1.1.0000	ALUGUÉIS E ARRENDAMENTOS - PRINCIPAL	1.000		
7.3.1.0.01.1.1.0003 (220)	ALUGUÉIS E ARRENDAMENTOS BENS IMÓVEIS- PRINCIPAL	1.000		
TOTAL DA RECEITA				1.437.000



FUNDOS ESPECIAIS

(R\$ 1,00)

DEMONSTRATIVO DAS DESPESAS POR FONTES DE RECURSOS, CONFORME OS PROJETOS, ATIVIDADES E OPERAÇÕES ESPECIAIS E AS CATEGORIAS ECONÔMICAS

2200 - SECRETARIA DE EDUCAÇÃO, CULTURA E ESPORTE - SEDUCE

2250 - FUNDO DE ARTE E CULTURA DO ESTADO DE GOIÁS - FUNDO CULTURAL

CÓDIGO	ESPECIFICAÇÃO	TOTAL	PROJETOS	ATIVIDADES	OPERAÇÕES ESPECIAIS	RESERVA DE CONTINGÊNCIA	CATEGORIA ECONÔMICA	
							CORRENTE	CAPITAL
100	RECEITAS ORDINARIAS	42.159.000	5.010.000	37.149.000			40.311.000	1.848.000
220	RECURSOS DIRETAMENTE ARRECADADOS	1.407.000	232.000	1.175.000			711.000	696.000
290	CONVENIOS, AJUSTES E ACORDOS COM ORGAOS FEDERAIS	20.000		20.000			10.000	10.000
292	OUTROS CONVENIOS, AJUSTES E ACORDOS	10.000		10.000			10.000	
	TOTAL	43.596.000	5.242.000	38.354.000			41.042.000	2.554.000




DEMONSTRATIVO DA RECEITA

R\$ 1,00

2251 - FUNDO ESTADUAL DO CENTRO CULTURAL OSCAR NIEMEYER - FECCON

CÓDIGO	ESPECIFICAÇÃO	ALÍNEA / SUBALÍNEA	ORIGEM/ESPÉCIE/RUBRICA	CATEGORIA ECONÔMICA
1.0.0.0.00.0.0.0000	RECEITAS CORRENTES			122.000
1.3.0.0.00.0.0.0000	RECEITA PATRIMONIAL		95.000	
1.3.1.0.00.0.0.0000	EXPLORAÇÃO DO PATRIMÔNIO IMOBILIÁRIO DO ESTADO		92.000	
1.3.1.0.01.0.0.0000	ALUGUÉIS, ARRENDAMENTOS, FOROS, LAUDÊMIOS, TARIFAS DE OCUPAÇÃO	91.000		
1.3.1.0.01.1.0.0000	ALUGUÉIS E ARRENDAMENTOS	91.000		
1.3.1.0.01.1.1.0000	ALUGUÉIS E ARRENDAMENTOS - PRINCIPAL	90.000		
1.3.1.0.01.1.1.0002 (220)	ALUGUÉIS E ARRENDAMENTOS BENS MÓVEIS- PRINCIPAL	1.000		
1.3.1.0.01.1.1.0003 (220)	ALUGUÉIS E ARRENDAMENTOS BENS IMÓVEIS- PRINCIPAL	89.000		
1.3.1.0.01.1.2.0000	ALUGUÉIS E ARRENDAMENTOS - MULTAS E JUROS	1.000		
1.3.1.0.01.1.2.0001 (220)	ALUGUÉIS E ARRENDAMENTOS - MULTAS	1.000		
1.3.1.0.02.0.0.0000	CONCESSÃO, PERMISSÃO, AUTORIZAÇÃO OU CESSÃO DO DIREITO DE USO DE BENS IMÓVEIS PÚBLICOS	1.000		
1.3.1.0.02.1.0.0000	CONCESSÃO, PERMISSÃO, AUTORIZAÇÃO OU CESSÃO DO DIREITO DE USO DE BENS IMÓVEIS PÚBLICOS	1.000		
1.3.1.0.02.1.1.0000	CONCESSÃO, PERMISSÃO, AUTORIZAÇÃO OU CESSÃO DO DIREITO DE USO DE BENS IMÓVEIS PÚBLICOS - PRINCIPAL	1.000		
1.3.1.0.02.1.1.0008 (220)	CONCESSÕES E PERMISSÕES DO FECCON - PRINCIPAL	1.000		
1.3.2.0.00.0.0.0000	VALORES MOBILIÁRIOS		3.000	
1.3.2.1.00.0.0.0000	JUROS E CORREÇÕES MONETÁRIAS		3.000	
1.3.2.1.00.1.0.0000	REMUNERAÇÃO DE DEPÓSITOS BANCÁRIOS	3.000		
1.3.2.1.00.1.1.0000	REMUNERAÇÃO DE DEPÓSITOS BANCÁRIOS - PRINCIPAL	3.000		
1.3.2.1.00.1.1.0002 (292)	RECEITA DE REMUNERAÇÃO DE DEPÓSITOS DE POUPANÇA - CONVÊNIO COM OUTRAS ENTIDADES - PRINCIPAL	1.000		
1.3.2.1.00.1.1.0017 (220)	RECEITA DE REMUNERAÇÃO DE DEPÓSITOS DE POUPANÇA - PRINCIPAL	1.000		
1.3.2.1.00.1.1.0020 (220)	RENDIMENTO APLICAÇÃO CURTO PRAZO EM CTA CORRENTE - PRINCIPAL	1.000		
1.6.0.0.00.0.0.0000	RECEITA DE SERVIÇOS		2.000	
1.6.1.0.00.0.0.0000	SERVIÇOS ADMINISTRATIVOS E COMERCIAIS GERAIS		2.000	
1.6.1.0.01.0.0.0000	SERVIÇOS ADMINISTRATIVOS E COMERCIAIS GERAIS	2.000		
1.6.1.0.01.1.0.0000	SERVIÇOS ADMINISTRATIVOS E COMERCIAIS GERAIS - PRINCIPAL	2.000		
1.6.1.0.01.1.1.0005 (220)	SERVIÇOS DE FOTOCÓPIAS OU CÓPIAS HELIOGRÁFICAS - PRINCIPAL	1.000		
1.6.1.0.01.1.1.0010 (220)	SERVIÇOS CULTURAIS - PRINCIPAL	1.000		
1.7.0.0.00.0.0.0000	TRANSFERÊNCIAS CORRENTES		21.000	
1.7.1.0.00.0.0.0000	TRANSFERÊNCIAS DA UNIÃO E DE SUAS ENTIDADES		10.000	
1.7.1.8.00.0.0.0000	TRANSFERÊNCIAS DA UNIÃO - ESPECÍFICAS DE ESTADOS, DF E MUNICÍPIOS		10.000	
1.7.1.8.10.0.0.0000	TRANSFERÊNCIAS DE CONVÊNIOS DA UNIÃO E DE SUAS ENTIDADES	10.000		
1.7.1.8.10.9.0.0000	OUTRAS TRANSFERÊNCIAS DE CONVÊNIOS DA UNIÃO	10.000		
1.7.1.8.10.9.1.0000	OUTRAS TRANSFERÊNCIAS DE CONVÊNIOS DA UNIÃO - PRINCIPAL	10.000		




DEMONSTRATIVO DA RECEITA

R\$ 1,00

2251 - FUNDO ESTADUAL DO CENTRO CULTURAL OSCAR NIEMEYER - FECCON

CÓDIGO	ESPECIFICAÇÃO	ALÍNEA / SUBALÍNEA	ORIGEM/ESPÉCIE/RUBRICA	CATEGORIA ECONÔMICA
1.7.1.8.10.9.1.0020 (290)	TRANSFERÊNCIAS DE CONVÊNIOS DA UNIÃO DESTINADAS A PROGRAMAS DE ESPORTE - PRINCIPAL	10.000		
1.7.4.0.00.0.0.0000	TRANSFERÊNCIAS DE INSTITUIÇÕES PRIVADAS		11.000	
1.7.4.0.00.1.0.0000	TRANSFERÊNCIAS DE INSTITUIÇÕES PRIVADAS	1.000		
1.7.4.0.00.1.1.0000	TRANSFERÊNCIAS DE INSTITUIÇÕES PRIVADAS - PRINCIPAL	1.000		
1.7.4.0.00.1.1.0007 (220)	DOAÇÕES DE PESSOAS JURÍDICAS - PRINCIPAL	1.000		
1.7.4.8.00.0.0.0000	TRANSFERÊNCIAS DE INSTITUIÇÕES PRIVADAS - ESPECÍFICAS DE ESTADOS, DF E MUNICÍPIOS		10.000	
1.7.4.8.10.0.0.0000	TRANSFERÊNCIA DE CONVÊNIOS DE INSTITUIÇÕES PRIVADAS	10.000		
1.7.4.8.10.1.0.0000	TRANSFERÊNCIA DE CONVÊNIOS DE INSTITUIÇÕES PRIVADAS	10.000		
1.7.4.8.10.1.1.0000	TRANSFERÊNCIA DE CONVÊNIOS DE INSTITUIÇÕES PRIVADAS - PRINCIPAL	10.000		
1.7.4.8.10.1.1.0015 (292)	TRANSF. DE CONVÊNIOS DE INSTITUIÇÕES PRIVADAS PARA A ÁREA CULTURAL - PRINCIPAL	10.000		
1.9.0.0.00.0.0.0000	OUTRAS RECEITAS CORRENTES		4.000	
1.9.1.0.00.0.0.0000	MULTAS ADMINISTRATIVAS CONTRATUAIS E JUDICIAIS		1.000	
1.9.1.0.01.0.0.0000	MULTAS PREVISTAS EM LEGISLAÇÃO ESPECÍFICA	1.000		
1.9.1.0.01.1.0.0000	MULTAS PREVISTAS EM LEGISLAÇÃO ESPECÍFICA	1.000		
1.9.1.0.01.1.1.0000	MULTAS PREVISTAS EM LEGISLAÇÃO ESPECÍFICA - PRINCIPAL	1.000		
1.9.1.0.01.1.1.0015 (220)	MULTA POR ATRASO NA DEVOLUÇÃO DE LIVROS - PRINCIPAL	1.000		
1.9.2.0.00.0.0.0000	INDENIZAÇÕES, RESTITUIÇÕES E RESSARCIMENTOS		2.000	
1.9.2.1.00.0.0.0000	INDENIZAÇÕES		1.000	
1.9.2.1.01.0.0.0000	INDENIZAÇÕES POR DANOS CAUSADOS AO PATRIMÔNIO PÚBLICO	1.000		
1.9.2.1.01.1.0.0000	INDENIZAÇÕES POR DANOS CAUSADOS AO PATRIMÔNIO PÚBLICO	1.000		
1.9.2.1.01.1.1.0000	INDENIZAÇÕES POR DANOS CAUSADOS AO PATRIMÔNIO PÚBLICO - PRINCIPAL	1.000		
1.9.2.1.01.1.1.0002 (220)	INDENIZAÇÕES POR PREJUÍZOS CAUSADOS AO ERÁRIO PÚBLICO - PRINCIPAL	1.000		
1.9.2.2.00.0.0.0000	RESTITUIÇÕES		1.000	
1.9.2.2.06.0.0.0000	RESTITUIÇÃO DE DESPESAS DE EXERCÍCIOS ANTERIORES	1.000		
1.9.2.2.06.1.0.0000	RESTITUIÇÃO DE DESPESAS DE EXERCÍCIOS ANTERIORES	1.000		
1.9.2.2.06.1.1.0000	RESTITUIÇÃO DE DESPESAS DE EXERCÍCIOS ANTERIORES - PRINCIPAL	1.000		
1.9.2.2.06.1.1.0006 (220)	DEVOLUÇÃO DE DIÁRIAS DE EXERCÍCIOS ANTERIORES - PRINCIPAL	1.000		
1.9.9.0.00.0.0.0000	DEMAIS RECEITAS CORRENTES		1.000	
1.9.9.0.99.0.0.0000	OUTRAS RECEITAS	1.000		
1.9.9.0.99.1.0.0000	OUTRAS RECEITAS - PRIMÁRIAS	1.000		
1.9.9.0.99.1.1.0000	OUTRAS RECEITAS - PRIMÁRIAS - PRINCIPAL	1.000		
1.9.9.0.99.1.1.0020 (220)	RECEITAS DE BILHETERIA / VENDA DE INGRESSOS - PRINCIPAL	1.000		
2.0.0.0.00.0.0.0000	RECEITAS DE CAPITAL			
2.4.0.0.00.0.0.0000	TRANSFERÊNCIAS DE CAPITAL		10.000	
2.4.1.0.00.0.0.0000	TRANSFERÊNCIAS DA UNIÃO E DE SUAS ENTIDADES		10.000	
2.4.1.8.00.0.0.0000	TRANSFERÊNCIAS DA UNIÃO - ESPECÍFICAS DE ESTADOS, DF E		10.000	

10.000




DEMONSTRATIVO DA RECEITA

R\$ 1,00

2251 - FUNDO ESTADUAL DO CENTRO CULTURAL OSCAR NIEMEYER - FECCON

CÓDIGO	ESPECIFICAÇÃO	ALÍNEA / SUBALÍNEA	ORIGEM/ESPÉCIE/RUBRICA	CATEGORIA ECONÔMICA
2.4.1.8.10.0.0.0000	MUNICÍPIOS TRANSFERÊNCIA DE CONVÊNIOS DA UNIÃO E DE SUAS ENTIDADES	10.000		
2.4.1.8.10.9.0.0000	OUTRAS TRANSFERÊNCIAS DE CONVÊNIOS DA UNIÃO	10.000		
2.4.1.8.10.9.1.0000	OUTRAS TRANSFERÊNCIAS DE CONVÊNIOS DA UNIÃO - PRINCIPAL	10.000		
2.4.1.8.10.9.1.0017 (290)	TRANSFERÊNCIAS DE CONVÊNIOS DA UNIÃO DESTINADAS A PROGRAMAS DE ESPORTE - PRINCIPAL	10.000		
7.0.0.0.00.0.0.0000	RECEITAS CORRENTES INTRA-ORÇAMENTÁRIAS			
7.3.0.0.00.0.0.0000	RECEITA PATRIMONIAL		1.000	1.000
7.3.1.0.00.0.0.0000	EXPLORAÇÃO DO PATRIMÔNIO IMOBILIÁRIO DO ESTADO		1.000	
7.3.1.0.01.0.0.0000	ALUGUÉIS, ARRENDAMENTOS, FOROS, LAUDÊMIOS, TARIFAS DE OCUPAÇÃO	1.000	1.000	
7.3.1.0.01.1.0.0000	ALUGUÉIS E ARRENDAMENTOS	1.000		
7.3.1.0.01.1.1.0000	ALUGUÉIS E ARRENDAMENTOS - PRINCIPAL	1.000		
7.3.1.0.01.1.1.0003 (220)	ALUGUÉIS E ARRENDAMENTOS BENS IMÓVEIS- PRINCIPAL	1.000		
TOTAL DA RECEITA				133.000



FUNDOS ESPECIAIS

(R\$ 1,00)

DEMONSTRATIVO DAS DESPESAS POR FONTES DE RECURSOS, CONFORME OS PROJETOS, ATIVIDADES E OPERAÇÕES ESPECIAIS E AS CATEGORIAS ECONÔMICAS

2200 - SECRETARIA DE EDUCAÇÃO, CULTURA E ESPORTE - SEDUCE

2251 - FUNDO ESTADUAL DO CENTRO CULTURAL OSCAR NIEMEYER - FECCON

CÓDIGO	ESPECIFICAÇÃO	TOTAL	PROJETOS	ATIVIDADES	OPERAÇÕES ESPECIAIS	RESERVA DE CONTINGÊNCIA	CATEGORIA ECONÔMICA	
							CORRENTE	CAPITAL
100	RECEITAS ORDINARIAS	101.000	20.000	81.000			51.000	50.000
220	RECURSOS DIRETAMENTE ARRECADADOS	102.000	22.000	80.000			52.000	50.000
290	CONVENIOS, AJUSTES E ACORDOS COM ORGAOS FEDERAIS	20.000		20.000			20.000	
292	OUTROS CONVENIOS, AJUSTES E ACORDOS	11.000		11.000			11.000	
	TOTAL	234.000	42.000	192.000			134.000	100.000




DEMONSTRATIVO DA RECEITA

R\$ 1,00

2252 - FUNDO ESPECIAL DE ESPORTE E LAZER - FUNDO DE ESPORTE

CÓDIGO	ESPECIFICAÇÃO	ALÍNEA / SUBALÍNEA	ORIGEM/ESPÉCIE/RUBRICA	CATEGORIA ECONÔMICA
1.0.0.0.00.0.0.0000	RECEITAS CORRENTES			6.774.000
1.3.0.0.00.0.0.0000	RECEITA PATRIMONIAL		458.000	
1.3.1.0.00.0.0.0000	EXPLORAÇÃO DO PATRIMÔNIO IMOBILIÁRIO DO ESTADO		105.000	
1.3.1.0.01.0.0.0000	ALUGUÉIS, ARRENDAMENTOS, FOROS, LAUDÊMIOS, TARIFAS DE OCUPAÇÃO	95.000		
1.3.1.0.01.1.0.0000	ALUGUÉIS E ARRENDAMENTOS	95.000		
1.3.1.0.01.1.1.0000	ALUGUÉIS E ARRENDAMENTOS - PRINCIPAL	95.000		
1.3.1.0.01.1.1.0002 (220)	ALUGUÉIS E ARRENDAMENTOS BENS MÓVEIS- PRINCIPAL	1.000		
1.3.1.0.01.1.1.0003 (220)	ALUGUÉIS E ARRENDAMENTOS BENS IMÓVEIS- PRINCIPAL	94.000		
1.3.1.0.02.0.0.0000	CONCESSÃO, PERMISSÃO, AUTORIZAÇÃO OU CESSÃO DO DIREITO DE USO DE BENS IMÓVEIS PÚBLICOS	10.000		
1.3.1.0.02.1.0.0000	CONCESSÃO, PERMISSÃO, AUTORIZAÇÃO OU CESSÃO DO DIREITO DE USO DE BENS IMÓVEIS PÚBLICOS	10.000		
1.3.1.0.02.1.1.0000	CONCESSÃO, PERMISSÃO, AUTORIZAÇÃO OU CESSÃO DO DIREITO DE USO DE BENS IMÓVEIS PÚBLICOS - PRINCIPAL	10.000		
1.3.1.0.02.1.1.0004 (220)	CONCESSÃO DE EVENTOS ESPORTIVOS - PRINCIPAL	10.000		
1.3.2.0.00.0.0.0000	VALORES MOBILIÁRIOS		353.000	
1.3.2.1.00.0.0.0000	JUROS E CORREÇÕES MONETÁRIAS		353.000	
1.3.2.1.00.1.0.0000	REMUNERAÇÃO DE DEPÓSITOS BANCÁRIOS	353.000		
1.3.2.1.00.1.1.0000	REMUNERAÇÃO DE DEPÓSITOS BANCÁRIOS - PRINCIPAL	353.000		
1.3.2.1.00.1.1.0002 (292)	RECEITA DE REMUNERAÇÃO DE DEPÓSITOS DE POUpanÇA - CONVÊNIO COM OUTRAS ENTIDADES - PRINCIPAL	10.000		
1.3.2.1.00.1.1.0007 (290)	RENDIMENTOS DE APLICAÇÕES DE CURTO PRAZO EM CONTA CORRENTE - CONVÊNIO COM A UNIÃO - PRINCIPAL	10.000		
1.3.2.1.00.1.1.0017 (220)	RECEITA DE REMUNERAÇÃO DE DEPÓSITOS DE POUpanÇA - PRINCIPAL	1.000		
1.3.2.1.00.1.1.0020 (220)	RENDIMENTO APLICAÇÃO CURTO PRAZO EM CTA CORRENTE - PRINCIPAL	6.000		
1.3.2.1.00.1.1.0023 (223)	REMUNERAÇÃO DEP. BANCÁRIOS DE REC. NÃO VINC. - OUTRAS TRANSFERÊNCIAS UNIÃO (TRANSF. CORRENTE) - PRINCIPAL	284.000		
1.3.2.1.00.1.1.0024 (224)	REMUNERAÇÃO DEP. BANCÁRIOS DE REC. NÃO VINC. - OUTRAS TRANSFERÊNCIAS UNIÃO (TRANSF. CAPITAL) - PRINCIPAL	42.000		
1.6.0.0.00.0.0.0000	RECEITA DE SERVIÇOS		1.000	
1.6.1.0.00.0.0.0000	SERVIÇOS ADMINISTRATIVOS E COMERCIAIS GERAIS		1.000	
1.6.1.0.01.0.0.0000	SERVIÇOS ADMINISTRATIVOS E COMERCIAIS GERAIS	1.000		
1.6.1.0.01.1.0.0000	SERVIÇOS ADMINISTRATIVOS E COMERCIAIS GERAIS	1.000		
1.6.1.0.01.1.1.0000	SERVIÇOS ADMINISTRATIVOS E COMERCIAIS GERAIS - PRINCIPAL	1.000		
1.6.1.0.01.1.1.0005 (220)	SERVIÇOS DE FOTOCÓPIAS OU CÓPIAS HELIOGRÁFICAS - PRINCIPAL	1.000		
1.7.0.0.00.0.0.0000	TRANSFERÊNCIAS CORRENTES		6.245.000	
1.7.1.0.00.0.0.0000	TRANSFERÊNCIAS DA UNIÃO E DE SUAS ENTIDADES		6.243.000	
1.7.1.8.00.0.0.0000	TRANSFERÊNCIAS DA UNIÃO - ESPECÍFICAS DE ESTADOS, DF E MUNICÍPIOS		6.243.000	
1.7.1.8.99.0.0.0000	OUTRAS TRANSFERÊNCIAS DA UNIÃO	6.243.000		
1.7.1.8.99.1.0.0000	OUTRAS TRANSFERÊNCIAS DA UNIÃO	6.243.000		



DEMONSTRATIVO DA RECEITA

R\$ 1,00

2252 - FUNDO ESPECIAL DE ESPORTE E LAZER - FUNDO DE ESPORTE

CÓDIGO	ESPECIFICAÇÃO	ALÍNEA / SUBALÍNEA	ORIGEM/ESPÉCIE/RUBRICA	CATEGORIA ECONÔMICA
1.7.1.8.99.1.1.0000	OUTRAS TRANSFERÊNCIAS DA UNIÃO - PRINCIPAL	6.243.000		
1.7.1.8.99.1.1.0010 (223)	TRANSFERÊNCIAS DE RECURSOS DA LEI Nº 9.615 (LEI PELÉ)	6.243.000		
1.7.4.0.00.0.0.0000	TRANSFERÊNCIAS DE INSTITUIÇÕES PRIVADAS		1.000	
1.7.4.0.00.1.0.0000	TRANSFERÊNCIAS DE INSTITUIÇÕES PRIVADAS - PRINCIPAL	1.000		
1.7.4.0.00.1.1.0000	TRANSFERÊNCIAS DE INSTITUIÇÕES PRIVADAS - PRINCIPAL	1.000		
1.7.4.0.00.1.1.0007 (220)	DOAÇÕES DE PESSOAS JURÍDICAS - PRINCIPAL	1.000		
1.7.7.0.00.0.0.0000	TRANSFERÊNCIAS DE PESSOAS FÍSICAS		1.000	
1.7.7.0.00.1.0.0000	TRANSFERÊNCIAS DE PESSOAS FÍSICAS - PRINCIPAL	1.000		
1.7.7.0.00.1.1.0000	TRANSFERÊNCIAS DE PESSOAS FÍSICAS - PRINCIPAL	1.000		
1.7.7.0.00.1.1.0001 (220)	TRANSFERÊNCIAS DE PESSOAS FÍSICAS - PRINCIPAL	1.000		
1.9.0.0.00.0.0.0000	OUTRAS RECEITAS CORRENTES		70.000	
1.9.2.0.00.0.0.0000	INDENIZAÇÕES, RESTITUIÇÕES E RESSARCIMENTOS		69.000	
1.9.2.2.00.0.0.0000	RESTITUIÇÕES		69.000	
1.9.2.2.06.0.0.0000	RESTITUIÇÃO DE DESPESAS DE EXERCÍCIOS ANTERIORES	67.000		
1.9.2.2.06.1.0.0000	RESTITUIÇÃO DE DESPESAS DE EXERCÍCIOS ANTERIORES - PRINCIPAL	67.000		
1.9.2.2.06.1.1.0000	RESTITUIÇÃO DE DESPESAS DE EXERCÍCIOS ANTERIORES - PRINCIPAL	67.000		
1.9.2.2.06.1.1.0006 (220)	DEVOLUÇÃO DE DIÁRIAS DE EXERCÍCIOS ANTERIORES - PRINCIPAL	1.000		
1.9.2.2.06.1.1.0024 (224)	RESTITUIÇÃO DE PAGAMENTOS NÃO EFETIVADOS COM RECURSOS DA LEI PELÉ - TRANSFERÊNCIAS CORRENTES	8.000		
1.9.2.2.06.1.1.0025 (224)	RESTITUIÇÃO DE PAGAMENTOS NÃO EFETIVADOS COM RECURSOS DA LEI PELÉ - TRANSFERÊNCIAS DE CAPITAL	58.000		
1.9.2.2.99.0.0.0000	OUTRAS RESTITUIÇÕES	2.000		
1.9.2.2.99.1.0.0000	OUTRAS RESTITUIÇÕES - PRINCIPAL	2.000		
1.9.2.2.99.1.1.0000	OUTRAS RESTITUIÇÕES - PRINCIPAL	2.000		
1.9.2.2.99.1.1.0021 (220)	RESTITUIÇÃO DE PAGAMENTOS INDEVIDOS	2.000		
1.9.9.0.00.0.0.0000	DEMAIS RECEITAS CORRENTES		1.000	
1.9.9.0.99.0.0.0000	OUTRAS RECEITAS	1.000		
1.9.9.0.99.1.0.0000	OUTRAS RECEITAS - PRIMÁRIAS	1.000		
1.9.9.0.99.1.1.0000	OUTRAS RECEITAS - PRIMÁRIAS - PRINCIPAL	1.000		
1.9.9.0.99.1.1.0020 (220)	RECEITAS DE BILHETERIA / VENDA DE INGRESSOS - PRINCIPAL	1.000		
2.0.0.0.00.0.0.0000	RECEITAS DE CAPITAL			1.000
2.4.0.0.00.0.0.0000	TRANSFERÊNCIAS DE CAPITAL		1.000	
2.4.1.0.00.0.0.0000	TRANSFERÊNCIAS DA UNIÃO E DE SUAS ENTIDADES		1.000	
2.4.1.0.00.1.0.0000	TRANSFERÊNCIAS DA UNIÃO E DE SUAS ENTIDADES - PRINCIPAL	1.000		
2.4.1.0.00.1.1.0000	TRANSFERÊNCIAS DA UNIÃO E DE SUAS ENTIDADES - PRINCIPAL	1.000		
2.4.1.0.00.1.1.0004 (224)	TRANSFERÊNCIAS DE RECURSOS DA LEI Nº 9.615 (LEI PELÉ)	1.000		
7.0.0.0.00.0.0.0000	RECEITAS CORRENTES INTRA-ORÇAMENTÁRIAS			13.000
7.3.0.0.00.0.0.0000	RECEITA PATRIMONIAL		13.000	
7.3.1.0.00.0.0.0000	EXPLORAÇÃO DO PATRIMÔNIO IMOBILIÁRIO DO ESTADO		13.000	
7.3.1.0.01.0.0.0000	ALUGUÉIS, ARRENDAMENTOS, FOROS, LAUDÊMIOS, TARIFAS DE OCUPAÇÃO	13.000		
7.3.1.0.01.1.0.0000	ALUGUÉIS E ARRENDAMENTOS	13.000		



DEMONSTRATIVO DA RECEITA

R\$ 1,00

2252 - FUNDO ESPECIAL DE ESPORTE E LAZER - FUNDO DE ESPORTE

CÓDIGO	ESPECIFICAÇÃO	ALÍNEA / SUBALÍNEA	ORIGEM/ESPÉCIE/RUBRICA	CATEGORIA ECONÔMICA
7.3.1.0.01.1.1.0000	ALUGUÉIS E ARRENDAMENTOS - PRINCIPAL	13.000		
7.3.1.0.01.1.1.0003 (220)	ALUGUÉIS E ARRENDAMENTOS BENS IMÓVEIS- PRINCIPAL	13.000		
TOTAL DA RECEITA				6.788.000



FUNDOS ESPECIAIS


(R\$ 1,00)

DEMONSTRATIVO DAS DESPESAS POR FONTES DE RECURSOS, CONFORME OS PROJETOS, ATIVIDADES E OPERAÇÕES ESPECIAIS E AS CATEGORIAS ECONÔMICAS

2200 - SECRETARIA DE EDUCAÇÃO, CULTURA E ESPORTE - SEDUCE

2252 - FUNDO ESPECIAL DE ESPORTE E LAZER - FUNDO DE ESPORTE

CÓDIGO	ESPECIFICAÇÃO	TOTAL	PROJETOS	ATIVIDADES	OPERAÇÕES ESPECIAIS	RESERVA DE CONTINGÊNCIA	CATEGORIA ECONÔMICA	
							CORRENTE	CAPITAL
100	RECEITAS ORDINARIAS	710.000	20.000	690.000			550.000	160.000
220	RECURSOS DIRETAMENTE ARRECADADOS	132.000	10.000	122.000			132.000	
223	TRANSFERENCIAS CORRENTES (UNIAO)	6.527.000	400.000	6.127.000			6.527.000	
224	TRANSFERENCIAS DE CAPITAL (UNIAO)	109.000	10.000	99.000				109.000
290	CONVENIOS, AJUSTES E ACORDOS COM ORGAOS FEDERAIS	10.000		10.000			10.000	
292	OUTROS CONVENIOS, AJUSTES E ACORDOS	10.000		10.000			10.000	
	TOTAL	7.498.000	440.000	7.058.000			7.229.000	269.000




FUNDOS ESPECIAIS

(R\$ 1,00)

DEMONSTRATIVO DAS DESPESAS POR FONTES DE RECURSOS, CONFORME OS PROJETOS, ATIVIDADES E OPERAÇÕES ESPECIAIS E AS CATEGORIAS ECONÔMICAS

2300 - SECRETARIA DA FAZENDA

CÓDIGO	ESPECIFICAÇÃO	TOTAL	PROJETOS	ATIVIDADES	OPERAÇÕES ESPECIAIS	RESERVA DE CONTINGÊNCIA	CATEGORIA ECONÔMICA	
							CORRENTE	CAPITAL
100	RECEITAS ORDINARIAS	1.113.000		1.103.000	10.000		916.000	197.000
120	ADICIONAL ICMS - PROTEGE	426.444.000		426.444.000			426.444.000	
220	RECURSOS DIRETAMENTE ARRECADADOS	7.774.000		7.774.000			7.744.000	30.000
240	RECURSOS DIRETAMENTE ARRECADADOS - PROTEGE	688.606.000	28.150.000	660.440.000	16.000		688.606.000	
	TOTAL	1.123.937.000	28.150.000	1.095.761.000	26.000		1.123.710.000	227.000



DEMONSTRATIVO DA RECEITA

R\$ 1,00

2350 - FUNDO DE PROTEÇÃO SOCIAL DO ESTADO DE GOIÁS - PROTEGEGOIAS

CÓDIGO	ESPECIFICAÇÃO	ALÍNEA / SUBALÍNEA	ORIGEM/ESPÉCIE/RUBRICA	CATEGORIA ECONÔMICA
1.0.0.0.00.0.0.0000	RECEITAS CORRENTES			1.229.308.000
1.1.0.0.00.0.0.0000	IMPOSTOS, TAXAS E CONTRIBUIÇÕES DE MELHORIA		533.008.000	
1.1.1.0.00.0.0.0000	IMPOSTOS		533.008.000	
1.1.1.8.00.0.0.0000	IMPOSTOS ESPECÍFICOS DE ESTADOS, DF E MUNICÍPIOS		533.008.000	
1.1.1.8.02.0.0.0000	IMPOSTOS SOBRE A PRODUÇÃO, CIRCULAÇÃO DE MERCADORIAS E SERVIÇOS	533.008.000		
1.1.1.8.02.2.0.0000	ADICIONAL ICMS - FUNDO ESTADUAL DE COMBATE À POBREZA	533.008.000		
1.1.1.8.02.2.1.0000	ADICIONAL ICMS - FUNDO ESTADUAL DE COMBATE À POBREZA - PRINCIPAL	532.824.000		
1.1.1.8.02.2.1.0005 (120)	ADICIONAL ICMS - FUNDO ESTADUAL DE COMBATE À POBREZA	532.824.000		
1.1.1.8.02.2.5.0000	ADICIONAL ICMS - FUNDO ESTADUAL DE COMBATE À POBREZA - MULTAS	125.000		
1.1.1.8.02.2.5.0001 (120)	ADICIONAL ICMS - FUNDO ESTADUAL DE COMBATE À POBREZA - MULTAS	125.000		
1.1.1.8.02.2.6.0000	ADICIONAL ICMS - FUNDO ESTADUAL DE COMBATE À POBREZA - JUROS DE MORA	59.000		
1.1.1.8.02.2.6.0001 (120)	ADICIONAL ICMS - FUNDO ESTADUAL DE COMBATE À POBREZA - JUROS DE MORA	59.000		
1.3.0.0.00.0.0.0000	RECEITA PATRIMONIAL		235.000	
1.3.2.0.00.0.0.0000	VALORES MOBILIÁRIOS		235.000	
1.3.2.1.00.0.0.0000	JUROS E CORREÇÕES MONETÁRIAS		235.000	
1.3.2.1.00.1.0.0000	REMUNERAÇÃO DE DEPÓSITOS BANCÁRIOS	235.000		
1.3.2.1.00.1.1.0000	REMUNERAÇÃO DE DEPÓSITOS BANCÁRIOS - PRINCIPAL	235.000		
1.3.2.1.00.1.1.0020 (220)	RENDIMENTO APLICAÇÃO CURTO PRAZO EM CTA CORRENTE - PRINCIPAL	220.000		
1.3.2.1.00.1.1.0021 (220)	RENDIMENTOS DE APLICAÇÕES EM CDB / RDB - PRINCIPAL	15.000		
1.9.0.0.00.0.0.0000	OUTRAS RECEITAS CORRENTES		696.065.000	
1.9.2.0.00.0.0.0000	INDENIZAÇÕES, RESTITUIÇÕES E RESSARCIMENTOS		7.459.000	
1.9.2.2.00.0.0.0000	RESTITUIÇÕES		7.459.000	
1.9.2.2.06.0.0.0000	RESTITUIÇÃO DE DESPESAS DE EXERCÍCIOS ANTERIORES	7.455.000		
1.9.2.2.06.1.0.0000	RESTITUIÇÃO DE DESPESAS DE EXERCÍCIOS ANTERIORES	7.455.000		
1.9.2.2.06.1.1.0000	RESTITUIÇÃO DE DESPESAS DE EXERCÍCIOS ANTERIORES - PRINCIPAL	7.455.000		
1.9.2.2.06.1.1.0007 (220)	RESTITUIÇÃO DE PAGAMENTOS INDEVIDOS DE EXERCÍCIOS ANTERIORES - PRINCIPAL	7.455.000		
1.9.2.2.99.0.0.0000	OUTRAS RESTITUIÇÕES	4.000		
1.9.2.2.99.1.0.0000	OUTRAS RESTITUIÇÕES	4.000		
1.9.2.2.99.1.1.0000	OUTRAS RESTITUIÇÕES - PRINCIPAL	4.000		
1.9.2.2.99.1.1.0021 (220)	RESTITUIÇÃO DE PAGAMENTOS INDEVIDOS	4.000		
1.9.9.0.00.0.0.0000	DEMAIS RECEITAS CORRENTES		688.606.000	
1.9.9.0.99.0.0.0000	OUTRAS RECEITAS	688.606.000		
1.9.9.0.99.1.0.0000	OUTRAS RECEITAS - PRIMÁRIAS	688.606.000		
1.9.9.0.99.1.1.0000	OUTRAS RECEITAS - PRIMÁRIAS - PRINCIPAL	682.805.000		
1.9.9.0.99.1.1.0036 (240)	CONTRIBUIÇÕES AO PROTEGE	625.797.000		
1.9.9.0.99.1.1.0037 (240)	CRÉDITO ESPECIAL DE INVESTIMENTO - PROTEGE GOIÁS - LEI Nº 15.454/05	739.000		



DEMONSTRATIVO DA RECEITA

R\$ 1,00

2350 - FUNDO DE PROTEÇÃO SOCIAL DO ESTADO DE GOIÁS - PROTEGEGOIAS

CÓDIGO	ESPECIFICAÇÃO	ALÍNEA / SUBALÍNEA	ORIGEM/ESPÉCIE/RUBRICA	CATEGORIA ECONÔMICA
1.9.9.0.99.1.1.0038 (240)	CONTRIBUIÇÃO DO FOMENTAR/PRODUZIR - LEI Nº 18.360./13	56.269.000		
1.9.9.0.99.1.5.0000	OUTRAS RECEITAS - PRIMÁRIAS - MULTAS	3.003.000		
1.9.9.0.99.1.5.0001 (240)	CONTRIBUIÇÕES AO PROTEGE - MULTAS	2.779.000		
1.9.9.0.99.1.5.0002 (240)	CONTRIBUIÇÕES 4% FOMENTAR/PRODUZIR - MULTAS	224.000		
1.9.9.0.99.1.6.0000	OUTRAS RECEITA - PRIMÁRIAS - JUROS DE MORA	2.798.000		
1.9.9.0.99.1.6.0001 (240)	CONTRIBUIÇÕES AO PROTEGE - JUROS DE MORA	2.636.000		
1.9.9.0.99.1.6.0002 (240)	CONTRIBUIÇÕES 4% FOMENTAR/PRODUZIR - JUROS DE MORA	162.000		
1.0.0.0.00.0.0.9000	DEDUÇÃO - RECEITAS CORRENTES			-106.564.000
1.1.0.0.00.0.0.9000	DEDUÇÃO - IMPOSTOS, TAXAS E CONTRIBUIÇÕES DE MELHORIA		-106.564.000	
1.1.1.0.00.0.0.9000	DEDUÇÃO - IMPOSTOS		-106.564.000	
1.1.1.8.00.0.0.9000	DEDUÇÃO - IMPOSTOS ESPECÍFICOS DE ESTADOS, DF E MUNICÍPIOS		-106.564.000	
1.1.1.8.02.0.0.9000	DEDUÇÃO - IMPOSTOS SOBRE A PRODUÇÃO, CIRCULAÇÃO DE MERCADORIAS E SERVIÇOS	-106.564.000		
1.1.1.8.02.2.0.9000	DEDUÇÃO - ADICIONAL ICMS - FUNDO ESTADUAL DE COMBATE À POBREZA	-106.564.000		
1.1.1.8.02.2.1.9000	DEDUÇÃO - ADICIONAL ICMS - FUNDO ESTADUAL DE COMBATE À POBREZA - PRINCIPAL	-106.564.000		
1.1.1.8.02.2.1.9005 (120)	DEDUÇÃO - ADICIONAL ICMS - FUNDO ESTADUAL DE COMBATE À POBREZA PARA FORMAÇÃO DO FUNDEB	-106.564.000		
TOTAL DA RECEITA				1.122.744.000



FUNDOS ESPECIAIS

(R\$ 1,00)

DEMONSTRATIVO DAS DESPESAS POR FONTES DE RECURSOS, CONFORME OS PROJETOS, ATIVIDADES E OPERAÇÕES ESPECIAIS E AS CATEGORIAS ECONÔMICAS

2300 - SECRETARIA DA FAZENDA

2350 - FUNDO DE PROTEÇÃO SOCIAL DO ESTADO DE GOIÁS - PROTEGEGOIAS

CÓDIGO	ESPECIFICAÇÃO	TOTAL	PROJETOS	ATIVIDADES	OPERAÇÕES ESPECIAIS	RESERVA DE CONTINGÊNCIA	CATEGORIA ECONÔMICA	
							CORRENTE	CAPITAL
120	ADICIONAL ICMS - PROTEGE	426.444.000		426.444.000			426.444.000	
220	RECURSOS DIRETAMENTE ARRECADADOS	7.694.000		7.694.000			7.694.000	
240	RECURSOS DIRETAMENTE ARRECADADOS - PROTEGE	688.606.000	28.150.000	660.440.000	16.000		688.606.000	
	TOTAL	1.122.744.000	28.150.000	1.094.578.000	16.000		1.122.744.000	



DEMONSTRATIVO DA RECEITA

R\$ 1,00

2351 - FUNDO DE MODERNIZAÇÃO DA ADMINISTRAÇÃO FAZENDÁRIA - FUNDAF-GO

CÓDIGO	ESPECIFICAÇÃO	ALÍNEA / SUBALÍNEA	ORIGEM/ESPÉCIE/RUBRICA	CATEGORIA ECONÔMICA
1.0.0.0.00.0.0.0000	RECEITAS CORRENTES			80.000
1.3.0.0.00.0.0.0000	RECEITA PATRIMONIAL		80.000	
1.3.2.0.00.0.0.0000	VALORES MOBILIÁRIOS		80.000	
1.3.2.1.00.0.0.0000	JUROS E CORREÇÕES MONETÁRIAS		80.000	
1.3.2.1.00.1.0.0000	REMUNERAÇÃO DE DEPÓSITOS BANCÁRIOS	80.000		
1.3.2.1.00.1.1.0000	REMUNERAÇÃO DE DEPÓSITOS BANCÁRIOS - PRINCIPAL	80.000		
1.3.2.1.00.1.1.0020 (220)	RENDIMENTO APLICAÇÃO CURTO PRAZO EM CTA CORRENTE - PRINCIPAL	80.000		
	TOTAL DA RECEITA			80.000



FUNDOS ESPECIAIS


(R\$ 1,00)

DEMONSTRATIVO DAS DESPESAS POR FONTES DE RECURSOS, CONFORME OS PROJETOS, ATIVIDADES E OPERAÇÕES ESPECIAIS E AS CATEGORIAS ECONÔMICAS

2300 - SECRETARIA DA FAZENDA

2351 - FUNDO DE MODERNIZAÇÃO DA ADMINISTRAÇÃO FAZENDÁRIA - FUNDAF-GO

CÓDIGO	ESPECIFICAÇÃO	TOTAL	PROJETOS	ATIVIDADES	OPERAÇÕES ESPECIAIS	RESERVA DE CONTINGÊNCIA	CATEGORIA ECONÔMICA	
							CORRENTE	CAPITAL
100	RECEITAS ORDINARIAS	1.103.000		1.103.000			906.000	197.000
220	RECURSOS DIRETAMENTE ARRECADADOS	80.000		80.000			50.000	30.000
	TOTAL	1.183.000		1.183.000			956.000	227.000



DEMONSTRATIVO DA RECEITA

R\$ 1,00

2352 - FUNDO DE APORTE À CELG DISTRIBUIÇÃO S.A - FUNAC

CÓDIGO	ESPECIFICAÇÃO	ALÍNEA / SUBALÍNEA	ORIGEM/ESPÉCIE/RUBRICA	CATEGORIA ECONÔMICA
1.0.0.0.00.0.0.0000	RECEITAS CORRENTES			50.000
1.3.0.0.00.0.0.0000	RECEITA PATRIMONIAL		50.000	
1.3.2.0.00.0.0.0000	VALORES MOBILIÁRIOS		50.000	
1.3.2.1.00.0.0.0000	JUROS E CORREÇÕES MONETÁRIAS		50.000	
1.3.2.1.00.1.0.0000	REMUNERAÇÃO DE DEPÓSITOS BANCÁRIOS	50.000		
1.3.2.1.00.1.1.0000	REMUNERAÇÃO DE DEPÓSITOS BANCÁRIOS - PRINCIPAL	50.000		
1.3.2.1.00.1.1.0028 (100)	RENDIMENTO APLICAÇÃO CURTO PRAZO EM CTA CORRENTE (FONTE 100) - PRINCIPAL	50.000		
TOTAL DA RECEITA				50.000



FUNDOS ESPECIAIS

(R\$ 1,00)

DEMONSTRATIVO DAS DESPESAS POR FONTES DE RECURSOS, CONFORME OS PROJETOS, ATIVIDADES E OPERAÇÕES ESPECIAIS E AS CATEGORIAS ECONÔMICAS

2300 - SECRETARIA DA FAZENDA

2352 - FUNDO DE APORTE À CELG DISTRIBUIÇÃO S.A - FUNAC

CÓDIGO	ESPECIFICAÇÃO	TOTAL	PROJETOS	ATIVIDADES	OPERAÇÕES ESPECIAIS	RESERVA DE CONTINGÊNCIA	CATEGORIA ECONÔMICA	
							CORRENTE	CAPITAL
100	RECEITAS ORDINARIAS	10.000			10.000		10.000	
	TOTAL	10.000			10.000		10.000	



FUNDOS ESPECIAIS

(R\$ 1,00)

DEMONSTRATIVO DAS DESPESAS POR FONTES DE RECURSOS, CONFORME OS PROJETOS, ATIVIDADES E OPERAÇÕES ESPECIAIS E AS CATEGORIAS ECONÔMICAS
2700 - SECRETARIA DE GESTÃO E PLANEJAMENTO

CÓDIGO	ESPECIFICAÇÃO	TOTAL	PROJETOS	ATIVIDADES	OPERAÇÕES ESPECIAIS	RESERVA DE CONTINGÊNCIA	CATEGORIA ECONÔMICA	
							CORRENTE	CAPITAL
100	RECEITAS ORDINARIAS	1.430.000	300.000	1.130.000			1.310.000	120.000
101	RECURSOS DECORRENTES DE ALIENAÇÃO DE ATIVOS DA ADMINISTRAÇÃO DIRETA - PAI	2.678.000	2.678.000					2.678.000
220	RECURSOS DIRETAMENTE ARRECADADOS	14.405.000	370.000	14.035.000			12.459.000	1.946.000
	TOTAL	18.513.000	3.348.000	15.165.000			13.769.000	4.744.000




DEMONSTRATIVO DA RECEITA

R\$ 1,00

2751 - FUNDO DE CAPACITAÇÃO DO SERVIDOR E DE MODERNIZAÇÃO DO ESTADO DE GOIÁS - FUNCAM

CÓDIGO	ESPECIFICAÇÃO	ALÍNEA / SUBALÍNEA	ORIGEM/ESPÉCIE/RUBRICA	CATEGORIA ECONÔMICA
1.0.0.0.00.0.0.0000	RECEITAS CORRENTES			13.736.000
1.3.0.0.00.0.0.0000	RECEITA PATRIMONIAL		278.000	
1.3.2.0.00.0.0.0000	VALORES MOBILIÁRIOS		278.000	
1.3.2.1.00.0.0.0000	JUROS E CORREÇÕES MONETÁRIAS		278.000	
1.3.2.1.00.1.0.0000	REMUNERAÇÃO DE DEPÓSITOS BANCÁRIOS	278.000		
1.3.2.1.00.1.1.0000	REMUNERAÇÃO DE DEPÓSITOS BANCÁRIOS - PRINCIPAL	278.000		
1.3.2.1.00.1.1.0020 (220)	RENDIMENTO APLICAÇÃO CURTO PRAZO EM CTA CORRENTE - PRINCIPAL	278.000		
1.6.0.0.00.0.0.0000	RECEITA DE SERVIÇOS		2.619.000	
1.6.1.0.00.0.0.0000	SERVIÇOS ADMINISTRATIVOS E COMERCIAIS GERAIS		2.619.000	
1.6.1.0.01.0.0.0000	SERVIÇOS ADMINISTRATIVOS E COMERCIAIS GERAIS	4.000		
1.6.1.0.01.1.0.0000	SERVIÇOS ADMINISTRATIVOS E COMERCIAIS GERAIS - PRINCIPAL	4.000		
1.6.1.0.01.1.1.0005 (220)	SERVIÇOS DE FOTOCÓPIAS OU CÓPIAS HELIOGRÁFICAS - PRINCIPAL	4.000		
1.6.1.0.02.0.0.0000	INSCRIÇÃO EM CONCURSOS E PROCESSOS SELETIVOS	2.615.000		
1.6.1.0.02.1.0.0000	INSCRIÇÃO EM CONCURSOS E PROCESSOS SELETIVOS - PRINCIPAL	2.615.000		
1.6.1.0.02.1.1.0001 (220)	INSCRIÇÃO EM CONCURSOS PÚBLICOS E PROCESSOS SELETIVOS - PRINCIPAL	2.615.000		
1.6.1.0.02.1.1.0003 (220)	INSCRIÇÃO EM PROCESSO SELETIVO SIMPLIFICADO - PRINCIPAL	1.873.000		
1.9.0.0.00.0.0.0000	OUTRAS RECEITAS CORRENTES		10.839.000	
1.9.2.0.00.0.0.0000	INDENIZAÇÕES, RESTITUIÇÕES E RESSARCIMENTOS		1.000	
1.9.2.2.00.0.0.0000	RESTITUIÇÕES		1.000	
1.9.2.2.99.0.0.0000	OUTRAS RESTITUIÇÕES	1.000		
1.9.2.2.99.1.0.0000	OUTRAS RESTITUIÇÕES - PRINCIPAL	1.000		
1.9.2.2.99.1.1.0010 (220)	RESTITUIÇÃO POR RESSARCIMENTO DE CUSTOS COM CAPACITAÇÃO FUNCIONAL - PRINCIPAL	1.000		
1.9.9.0.00.0.0.0000	DEMAIS RECEITAS CORRENTES		10.838.000	
1.9.9.0.99.0.0.0000	OUTRAS RECEITAS	10.838.000		
1.9.9.0.99.1.0.0000	OUTRAS RECEITAS - PRIMÁRIAS	10.838.000		
1.9.9.0.99.1.1.0000	OUTRAS RECEITAS - PRIMÁRIAS - PRINCIPAL	10.838.000		
1.9.9.0.99.1.1.0009 (220)	RECEITA PARA COBRIR DESPESAS COM LICITAÇÃO DE ALIENAÇÃO DE VEÍCULOS - PRINCIPAL	968.000		
1.9.9.0.99.1.1.0015 (220)	RECEITA DE CONSIGNAÇÃO/FALTA - PRINCIPAL	9.870.000		
TOTAL DA RECEITA				13.736.000



FUNDOS ESPECIAIS

(R\$ 1,00)

DEMONSTRATIVO DAS DESPESAS POR FONTES DE RECURSOS, CONFORME OS PROJETOS, ATIVIDADES E OPERAÇÕES ESPECIAIS E AS CATEGORIAS ECONÔMICAS

2700 - SECRETARIA DE GESTÃO E PLANEJAMENTO

2751 - FUNDO DE CAPACITAÇÃO DO SERVIDOR E DE MODERNIZAÇÃO DO ESTADO DE GOIÁS - FUNCAM

CÓDIGO	ESPECIFICAÇÃO	TOTAL	PROJETOS	ATIVIDADES	OPERAÇÕES ESPECIAIS	RESERVA DE CONTINGÊNCIA	CATEGORIA ECONÔMICA	
							CORRENTE	CAPITAL
100	RECEITAS ORDINARIAS	1.100.000		1.100.000			1.100.000	
220	RECURSOS DIRETAMENTE ARRECADADOS	13.736.000	120.000	13.616.000			11.930.000	1.806.000
	TOTAL	14.836.000	120.000	14.716.000			13.030.000	1.806.000




DEMONSTRATIVO DA RECEITA

R\$ 1,00

2753 - FUNDO DE FOMENTO AO DESENVOLVIMENTO ECONÔMICO E SOCIAL DE GOIÁS - FUNDES

CÓDIGO	ESPECIFICAÇÃO	ALÍNEA / SUBALÍNEA	ORIGEM/ESPÉCIE/RUBRICA	CATEGORIA ECONÔMICA
1.0.0.0.00.0.0.0000	RECEITAS CORRENTES			649.000
1.3.0.0.00.0.0.0000	RECEITA PATRIMONIAL			649.000
1.3.1.0.00.0.0.0000	EXPLORAÇÃO DO PATRIMÔNIO IMOBILIÁRIO DO ESTADO		645.000	
1.3.1.0.02.0.0.0000	CONCESSÃO, PERMISSÃO, AUTORIZAÇÃO OU CESSÃO DO DIREITO DE USO DE BENS IMÓVEIS PÚBLICOS	645.000	645.000	
1.3.1.0.02.1.0.0000	CONCESSÃO, PERMISSÃO, AUTORIZAÇÃO OU CESSÃO DO DIREITO DE USO DE BENS IMÓVEIS PÚBLICOS	645.000		
1.3.1.0.02.1.1.0000	CONCESSÃO, PERMISSÃO, AUTORIZAÇÃO OU CESSÃO DO DIREITO DE USO DE BENS IMÓVEIS PÚBLICOS - PRINCIPAL	645.000		
1.3.1.0.02.1.1.0002 (220)	RECEITA DE CONCESSÃO DE DIREITO REAL DE USO DE ÁREA PÚBLICA - PRINCIPAL	645.000		
1.3.2.0.00.0.0.0000	VALORES MOBILIÁRIOS		4.000	
1.3.2.1.00.0.0.0000	JUROS E CORREÇÕES MONETÁRIAS		4.000	
1.3.2.1.00.1.0.0000	REMUNERAÇÃO DE DEPÓSITOS BANCÁRIOS	4.000		
1.3.2.1.00.1.1.0000	REMUNERAÇÃO DE DEPÓSITOS BANCÁRIOS - PRINCIPAL	4.000		
1.3.2.1.00.1.1.0020 (220)	RENDIMENTO APLICAÇÃO CURTO PRAZO EM CTA CORRENTE - PRINCIPAL	4.000		
2.0.0.0.00.0.0.0000	RECEITAS DE CAPITAL			2.618.000
2.2.0.0.00.0.0.0000	ALIENAÇÃO DE BENS		2.618.000	
2.2.2.0.00.0.0.0000	ALIENAÇÃO DE BENS IMÓVEIS		2.618.000	
2.2.2.0.00.1.0.0000	ALIENAÇÃO DE BENS IMÓVEIS	2.618.000		
2.2.2.0.00.1.1.0000	ALIENAÇÃO DE BENS IMÓVEIS - PRINCIPAL	2.618.000		
2.2.2.0.00.1.1.0002 (101)	ALIENAÇÃO DE IMÓVEIS URBANOS - PRINCIPAL	2.618.000		
TOTAL DA RECEITA				3.267.000



FUNDOS ESPECIAIS

(R\$ 1,00)

DEMONSTRATIVO DAS DESPESAS POR FONTES DE RECURSOS, CONFORME OS PROJETOS, ATIVIDADES E OPERAÇÕES ESPECIAIS E AS CATEGORIAS ECONÔMICAS

2700 - SECRETARIA DE GESTÃO E PLANEJAMENTO

2753 - FUNDO DE FOMENTO AO DESENVOLVIMENTO ECONÔMICO E SOCIAL DE GOIÁS - FUNDES

CÓDIGO	ESPECIFICAÇÃO	TOTAL	PROJETOS	ATIVIDADES	OPERAÇÕES ESPECIAIS	RESERVA DE CONTINGÊNCIA	CATEGORIA ECONÔMICA	
							CORRENTE	CAPITAL
100	RECEITAS ORDINARIAS	300.000	300.000					
101	RECURSOS DECORRENTES DE ALIENAÇÃO DE ATIVOS DA ADMINISTRAÇÃO DIRETA - PAI	2.678.000	2.678.000				200.000	100.000
220	RECURSOS DIRETAMENTE ARRECADADOS	649.000	250.000	399.000			519.000	2.678.000
	TOTAL	3.627.000	3.228.000	399.000			719.000	2.908.000




DEMONSTRATIVO DA RECEITA

R\$ 1,00

2754 - FUNDO CONSTITUCIONAL DO NORDESTE GOIANO

CÓDIGO	ESPECIFICAÇÃO	ALÍNEA / SUBALÍNEA	ORIGEM/ESPÉCIE/RUBRICA	CATEGORIA ECONÔMICA
1.0.0.0.00.0.0.0000	RECEITAS CORRENTES			20.000
1.7.0.0.00.0.0.0000	TRANSFERÊNCIAS CORRENTES		20.000	
1.7.4.0.00.0.0.0000	TRANSFERÊNCIAS DE INSTITUIÇÕES PRIVADAS		20.000	
1.7.4.0.00.1.0.0000	TRANSFERÊNCIAS DE INSTITUIÇÕES PRIVADAS	20.000		
1.7.4.0.00.1.1.0000	TRANSFERÊNCIAS DE INSTITUIÇÕES PRIVADAS - PRINCIPAL	20.000		
1.7.4.0.00.1.1.0007 (220)	DOAÇÕES DE PESSOAS JURÍDICAS - PRINCIPAL	20.000		
TOTAL DA RECEITA				20.000



FUNDOS ESPECIAIS

(R\$ 1,00)

DEMONSTRATIVO DAS DESPESAS POR FONTES DE RECURSOS, CONFORME OS PROJETOS, ATIVIDADES E OPERAÇÕES ESPECIAIS E AS CATEGORIAS ECONÔMICAS

2700 - SECRETARIA DE GESTÃO E PLANEJAMENTO

2754 - FUNDO CONSTITUCIONAL DO NORDESTE GOIANO

CÓDIGO	ESPECIFICAÇÃO	TOTAL	PROJETOS	ATIVIDADES	OPERAÇÕES ESPECIAIS	RESERVA DE CONTINGÊNCIA	CATEGORIA ECONÔMICA	
							CORRENTE	CAPITAL
100	RECEITAS ORDINARIAS	30.000		30.000			10.000	20.000
220	RECURSOS DIRETAMENTE ARRECADADOS	20.000		20.000			10.000	10.000
	TOTAL	50.000		50.000			20.000	30.000




FUNDOS ESPECIAIS

(R\$ 1,00)

DEMONSTRATIVO DAS DESPESAS POR FONTES DE RECURSOS, CONFORME OS PROJETOS, ATIVIDADES E OPERAÇÕES ESPECIAIS E AS CATEGORIAS ECONÔMICAS

2800 - SECRETARIA DA SAÚDE

CÓDIGO	ESPECIFICAÇÃO	TOTAL	PROJETOS	ATIVIDADES	OPERAÇÕES ESPECIAIS	RESERVA DE CONTINGÊNCIA	CATEGORIA ECONÔMICA	
							CORRENTE	CAPITAL
100	RECEITAS ORDINARIAS	2.190.500.000	53.170.000	2.137.330.000			2.119.420.000	71.080.000
220	RECURSOS DIRETAMENTE ARRECADADOS	3.473.000	10.000	3.463.000			3.047.000	426.000
224	TRANSFERENCIAS DE CAPITAL (UNIAO)	15.000.000	6.260.000	8.740.000				15.000.000
232	TRANSFERENCIAS DE RECURSOS - BLOCO CUSTEIO DAS AÇÕES E SERVIÇOS PÚBLICOS DE SAÚDE	175.222.000	1.900.000	173.322.000			175.222.000	
233	TRANSFERENCIAS DE RECURSOS - BLOCO INVESTIMENTOS NA REDE DE SERVIÇOS PÚBLICOS DE SAÚDE	1.425.000	140.000	1.285.000				1.425.000
270	CONVENIOS, AJUSTES E ACORDOS COM ORGAOS FEDERAIS - SAÚDE	8.010.000	7.030.000	980.000			140.000	7.870.000
272	OUTROS CONVENIOS, AJUSTES E ACORDOS - SAÚDE	200.000		200.000			150.000	50.000
274	CONVENIOS, AJUSTES E ACORDOS COM ORGAOS FEDERAIS - ASSISTÊNCIA SOCIAL	100.000		100.000			70.000	30.000
290	CONVENIOS, AJUSTES E ACORDOS COM ORGAOS FEDERAIS	1.638.000	1.117.000	521.000			171.000	1.467.000
292	OUTROS CONVENIOS, AJUSTES E ACORDOS	131.000		131.000			71.000	60.000
TOTAL		2.395.699.000	69.627.000	2.326.072.000			2.298.291.000	97.408.000



DEMONSTRATIVO DA RECEITA

R\$ 1,00

2850 - FUNDO ESTADUAL DE SAÚDE - FES

CÓDIGO	ESPECIFICAÇÃO	ALÍNEA / SUBALÍNEA	ORIGEM/ESPÉCIE/RUBRICA	CATEGORIA ECONÔMICA
1.0.0.0.00.0.0.0000	RECEITAS CORRENTES			179.870.000
1.3.0.0.00.0.0.0000	RECEITA PATRIMONIAL		7.435.000	
1.3.1.0.00.0.0.0000	EXPLORAÇÃO DO PATRIMÔNIO IMOBILIÁRIO DO ESTADO		50.000	
1.3.1.0.01.0.0.0000	ALUGUÉIS, ARRENDAMENTOS, FOROS, LAUDÊMIOS, TARIFAS DE OCUPAÇÃO	50.000		
1.3.1.0.01.1.0.0000	ALUGUÉIS E ARRENDAMENTOS	50.000		
1.3.1.0.01.1.1.0000	ALUGUÉIS E ARRENDAMENTOS - PRINCIPAL	50.000		
1.3.1.0.01.1.1.0003 (220)	ALUGUÉIS E ARRENDAMENTOS BENS IMÓVEIS- PRINCIPAL	50.000		
1.3.2.0.00.0.0.0000	VALORES MOBILIÁRIOS		7.385.000	
1.3.2.1.00.0.0.0000	JUROS E CORREÇÕES MONETÁRIAS		7.385.000	
1.3.2.1.00.1.0.0000	REMUNERAÇÃO DE DEPÓSITOS BANCÁRIOS	7.385.000		
1.3.2.1.00.1.1.0000	REMUNERAÇÃO DE DEPÓSITOS BANCÁRIOS - PRINCIPAL	7.385.000		
1.3.2.1.00.1.1.0006 (290)	REMUNERAÇÃO DE DEPÓSITOS DE POUPANÇA - (CONVÊNIO COM A UNIÃO) - PRINCIPAL	1.607.000		
1.3.2.1.00.1.1.0010 (292)	RENDIMENTOS DE APLICAÇÕES DE CURTO PRAZO EM CONTA CORRENTE - CONVÊNIO COM OUTRAS ENTIDADES - PRINCIPAL	31.000		
1.3.2.1.00.1.1.0020 (220)	RENDIMENTO APLICAÇÃO CURTO PRAZO EM CTA CORRENTE - PRINCIPAL	16.000		
1.3.2.1.00.1.1.0041 (233)	REMUNERAÇÃO DE DEPÓSITOS BANCÁRIOS DE RECURSOS NÃO VINCULADOS - TRANSFERÊNCIAS DE CAPITAL - SAÚDE	1.414.000		
1.3.2.1.00.1.1.0045 (232)	RENDIMENTO DE DEPÓSITOS DE POUPANÇA -TRANSFERÊNCIAS CORRENTES (UNIÃO) - SAÚDE	4.307.000		
1.3.2.1.00.1.1.0049 (270)	REMUNERAÇÃO DE DEPÓSITOS BANCÁRIOS DE RECURSOS VINCULADOS - CONVÊNIOS UNIÃO - SAÚDE	10.000		
1.6.0.0.00.0.0.0000	RECEITA DE SERVIÇOS		6.000	
1.6.1.0.00.0.0.0000	SERVIÇOS ADMINISTRATIVOS E COMERCIAIS GERAIS		6.000	
1.6.1.0.01.0.0.0000	SERVIÇOS ADMINISTRATIVOS E COMERCIAIS GERAIS	6.000		
1.6.1.0.01.1.0.0000	SERVIÇOS ADMINISTRATIVOS E COMERCIAIS GERAIS - PRINCIPAL	6.000		
1.6.1.0.01.1.1.0005 (220)	SERVIÇOS DE FOTOCÓPIAS OU CÓPIAS HELIOGRÁFICAS - PRINCIPAL	6.000		
1.7.0.0.00.0.0.0000	TRANSFERÊNCIAS CORRENTES		171.615.000	
1.7.1.0.00.0.0.0000	TRANSFERÊNCIAS DA UNIÃO E DE SUAS ENTIDADES		171.515.000	
1.7.1.8.00.0.0.0000	TRANSFERÊNCIAS DA UNIÃO - ESPECÍFICAS DE ESTADOS, DF E MUNICÍPIOS		171.515.000	
1.7.1.8.03.0.0.0000	TRANSFERÊNCIA DE RECURSOS DO SISTEMA ÚNICO DE SAÚDE - SUS - REPASSES FUNDO A FUNDO	170.515.000		
1.7.1.8.03.1.0.0000	TRANSFERÊNCIA DE RECURSOS DO SISTEMA ÚNICO DE SAÚDE - SUS - REPASSES FUNDO A FUNDO	201.000		
1.7.1.8.03.1.1.0000	TRANSFERÊNCIA DE RECURSOS DO SISTEMA ÚNICO DE SAÚDE - SUS - REPASSES FUNDO A FUNDO - PRINCIPAL	201.000		
1.7.1.8.03.1.1.0007 (232)	TRANSFERÊNCIA DE RECURSOS DO SUS - ATENÇÃO BÁSICA	201.000		
1.7.1.8.03.2.0.0000	TRANSFERÊNCIA DE RECURSOS DO SUS - ATENÇÃO DE MÉDIA E ALTA COMPLEXIDADE AMBULATORIAL E HOSPITALAR	120.000.000		
1.7.1.8.03.2.1.0000	TRANSFERÊNCIA DE RECURSOS DO SUS - ATENÇÃO DE MÉDIA E ALTA COMPLEXIDADE AMBULATORIAL E HOSPITALAR -	120.000.000		



DEMONSTRATIVO DA RECEITA

R\$ 1,00

2850 - FUNDO ESTADUAL DE SAÚDE - FES

CÓDIGO	ESPECIFICAÇÃO	ALÍNEA / SUBALÍNEA	ORIGEM/ESPÉCIE/RUBRICA	CATEGORIA ECONÔMICA
1.7.1.8.03.2.1.0001 (232)	PRINCIPAL TRANSFERÊNCIA DE RECURSOS DO SUS - ATENÇÃO DE MÉDIA E ALTA COMPLEXIDADE AMBULATORIAL E HOSPITALAR	120.000.000		
1.7.1.8.03.3.0.0000	TRANSFERÊNCIA DE RECURSOS DO SUS - VIGILÂNCIA EM SAÚDE	17.936.000		
1.7.1.8.03.3.1.0000	TRANSFERÊNCIA DE RECURSOS DO SUS - VIGILÂNCIA EM SAÚDE - PRINCIPAL	17.936.000		
1.7.1.8.03.3.1.0001 (232)	TRANSFERÊNCIA DE RECURSOS DO SUS - VIGILÂNCIA EM SAÚDE	17.936.000		
1.7.1.8.03.4.0.0000	TRANSFERÊNCIA DE RECURSOS DO SUS - ASSISTÊNCIA FARMACÊUTICA	32.227.000		
1.7.1.8.03.4.1.0000	TRANSFERÊNCIA DE RECURSOS DO SUS - ASSISTÊNCIA FARMACÊUTICA - PRINCIPAL	32.227.000		
1.7.1.8.03.4.1.0001 (232)	TRANSFERÊNCIA DE RECURSOS DO SUS - ASSISTÊNCIA FARMACÊUTICA	32.227.000		
1.7.1.8.03.5.0.0000	TRANSFERÊNCIA DE RECURSOS DO SUS - GESTÃO DO SUS	151.000		
1.7.1.8.03.5.1.0000	TRANSFERÊNCIA DE RECURSOS DO SUS - GESTÃO DO SUS - PRINCIPAL	151.000		
1.7.1.8.03.5.1.0001 (232)	TRANSFERÊNCIA DE RECURSOS DO SUS - GESTÃO DO SUS	151.000		
1.7.1.8.10.0.0.0000	TRANSFERÊNCIAS DE CONVÊNIO DA UNIÃO E DE SUAS ENTIDADES	1.000.000		
1.7.1.8.10.1.0.0000	TRANSFERÊNCIAS DE CONVÊNIO DA UNIÃO PARA O SISTEMA ÚNICO DE SAÚDE - SUS	1.000.000		
1.7.1.8.10.1.1.0000	TRANSFERÊNCIAS DE CONVÊNIO DA UNIÃO PARA O SISTEMA ÚNICO DE SAÚDE - SUS - PRINCIPAL	1.000.000		
1.7.1.8.10.1.1.0002 (270)	TRANSFERÊNCIAS DE CONVÊNIO DA UNIÃO PARA O SISTEMA ÚNICO DE SAÚDE - SUS	1.000.000		
1.7.4.0.00.0.0.0000	TRANSFERÊNCIAS DE INSTITUIÇÕES PRIVADAS		100.000	
1.7.4.8.00.0.0.0000	TRANSFERÊNCIAS DE INSTITUIÇÕES PRIVADAS - ESPECÍFICAS DE ESTADOS, DF E MUNICÍPIOS		100.000	
1.7.4.8.01.0.0.0000	TRANSFERÊNCIA DE CONVÊNIO DE INSTITUIÇÕES PRIVADAS PARA EST/DF/MUN	100.000		
1.7.4.8.01.1.0.0000	TRANSFERÊNCIAS DE CONVÊNIO DE INSTITUIÇÕES PRIVADAS PARA PROGRAMAS DE SAÚDE	100.000		
1.7.4.8.01.1.1.0000	TRANSFERÊNCIAS DE CONVÊNIO DE INSTITUIÇÕES PRIVADAS PARA PROGRAMAS DE SAÚDE - PRINCIPAL	100.000		
1.7.4.8.01.1.1.0001 (272)	TRANSFERÊNCIAS DE CONVÊNIO DE INSTITUIÇÕES PRIVADAS PARA PROGRAMAS DE SAÚDE USO CAMPO ESTÁGIO EM HOSPITAIS PÚBLICOS	100.000		
1.9.0.0.00.0.0.0000	OUTRAS RECEITAS CORRENTES		814.000	
1.9.1.0.00.0.0.0000	MULTAS ADMINISTRATIVAS CONTRATUAIS E JUDICIAIS		130.000	
1.9.1.0.09.0.0.0000	MULTAS E JUROS PREVISTOS EM CONTRATOS	130.000		
1.9.1.0.09.1.0.0000	MULTAS E JUROS PREVISTOS EM CONTRATOS	130.000		
1.9.1.0.09.1.1.0000	MULTAS E JUROS PREVISTOS EM CONTRATOS - PRINCIPAL	130.000		
1.9.1.0.09.1.1.0001 (220)	MULTAS PREVISTAS EM CONTRATOS - PRINCIPAL	130.000		
1.9.2.0.00.0.0.0000	INDENIZAÇÕES, RESTITUIÇÕES E RESSARCIMENTOS		138.000	
1.9.2.2.00.0.0.0000	RESTITUIÇÕES		138.000	
1.9.2.2.06.0.0.0000	RESTITUIÇÃO DE DESPESAS DE EXERCÍCIOS ANTERIORES	27.000		




DEMONSTRATIVO DA RECEITA

R\$ 1,00

2850 - FUNDO ESTADUAL DE SAÚDE - FES

CÓDIGO	ESPECIFICAÇÃO	ALÍNEA / SUBALÍNEA	ORIGEM/ESPÉCIE/RUBRICA	CATEGORIA ECONÔMICA
1.9.2.2.06.1.0.0000	RESTITUIÇÃO DE DESPESAS DE EXERCÍCIOS ANTERIORES	27.000		
1.9.2.2.06.1.1.0000	RESTITUIÇÃO DE DESPESAS DE EXERCÍCIOS ANTERIORES - PRINCIPAL	27.000		
1.9.2.2.06.1.1.0007 (220)	RESTITUIÇÃO DE PAGAMENTOS INDEVIDOS DE EXERCÍCIOS ANTERIORES - PRINCIPAL	27.000		
1.9.2.2.99.0.0.0000	OUTRAS RESTITUIÇÕES	111.000		
1.9.2.2.99.1.0.0000	OUTRAS RESTITUIÇÕES	111.000		
1.9.2.2.99.1.1.0000	OUTRAS RESTITUIÇÕES - PRINCIPAL	111.000		
1.9.2.2.99.1.1.0003 (220)	RESTITUIÇÃO DE PAGAMENTOS INDEVIDOS - PRINCIPAL	111.000		
1.9.9.0.00.0.0.0000	DEMAIS RECEITAS CORRENTES		546.000	
1.9.9.0.99.0.0.0000	OUTRAS RECEITAS	546.000		
1.9.9.0.99.1.0.0000	OUTRAS RECEITAS - PRIMÁRIAS	546.000		
1.9.9.0.99.1.1.0000	OUTRAS RECEITAS - PRIMÁRIAS - PRINCIPAL	546.000		
1.9.9.0.99.1.1.0022 (220)	RECEITA DE VENDA DE STANDS E ESPAÇOS EM EVENTOS - PRINCIPAL	546.000		
2.0.0.0.00.0.0.0000	RECEITAS DE CAPITAL			22.000.000
2.4.0.0.00.0.0.0000	TRANSFERÊNCIAS DE CAPITAL		22.000.000	
2.4.1.0.00.0.0.0000	TRANSFERÊNCIAS DA UNIÃO E DE SUAS ENTIDADES		22.000.000	
2.4.1.8.00.0.0.0000	TRANSFERÊNCIAS DA UNIÃO - ESPECÍFICAS DE ESTADOS, DF E MUNICÍPIOS		22.000.000	
2.4.1.8.03.0.0.0000	TRANSFERÊNCIAS DE RECURSOS DO SISTEMA ÚNICO DE SAÚDE - SUS	7.400.000		
2.4.1.8.03.1.0.0000	TRANSFERÊNCIAS DE RECURSOS DO SISTEMA ÚNICO DE SAÚDE - SUS	1.000.000		
2.4.1.8.03.1.1.0000	TRANSFERÊNCIAS DE RECURSOS DO SISTEMA ÚNICO DE SAÚDE - SUS - PRINCIPAL	1.000.000		
2.4.1.8.03.1.1.0004 (224)	TRANSFERÊNCIA DE RECURSOS DO SUS - ATENÇÃO BÁSICA	1.000.000		
2.4.1.8.03.2.0.0000	TRANSFERÊNCIA DE RECURSOS DO SUS - ATENÇÃO DE MÉDIA E ALTA COMPLEXIDADE AMBULATORIAL E HOSPITALAR	3.000.000		
2.4.1.8.03.2.1.0000	TRANSFERÊNCIA DE RECURSOS DO SUS - ATENÇÃO DE MÉDIA E ALTA COMPLEXIDADE AMBULATORIAL E HOSPITALAR - PRINCIPAL	3.000.000		
2.4.1.8.03.2.1.0001 (224)	TRANSFERÊNCIA DE RECURSOS DO SUS - ATENÇÃO DE MÉDIA E ALTA COMPLEXIDADE AMBULATORIAL E HOSPITALAR	3.000.000		
2.4.1.8.03.3.0.0000	TRANSFERÊNCIA DE RECURSOS DO SUS - VIGILÂNCIA EM SAÚDE	2.300.000		
2.4.1.8.03.3.1.0000	TRANSFERÊNCIA DE RECURSOS DO SUS - VIGILÂNCIA EM SAÚDE - PRINCIPAL	2.300.000		
2.4.1.8.03.3.1.0001 (224)	TRANSFERÊNCIA DE RECURSOS DO SUS - VIGILÂNCIA EM SAÚDE	2.300.000		
2.4.1.8.03.4.0.0000	TRANSFERÊNCIA DE RECURSOS DO SUS - ASSISTÊNCIA FARMACÊUTICA	100.000		
2.4.1.8.03.4.1.0000	TRANSFERÊNCIA DE RECURSOS DO SUS - ASSISTÊNCIA FARMACÊUTICA - PRINCIPAL	100.000		
2.4.1.8.03.4.1.0001 (224)	TRANSFERÊNCIA DE RECURSOS DO SUS - ASSISTÊNCIA FARMACÊUTICA	100.000		
2.4.1.8.03.5.0.0000	TRANSFERÊNCIA DE RECURSOS DO SUS - GESTÃO DO SUS	1.000.000		




DEMONSTRATIVO DA RECEITA

R\$ 1,00

2850 - FUNDO ESTADUAL DE SAÚDE - FES

CÓDIGO	ESPECIFICAÇÃO	ALÍNEA / SUBALÍNEA	ORIGEM/ESPÉCIE/RUBRICA	CATEGORIA ECONÔMICA
2.4.1.8.03.5.1.0000	TRANSFERÊNCIA DE RECURSOS DO SUS - GESTÃO DO SUS	1.000.000		
2.4.1.8.03.5.1.0001 (224)	TRANSFERÊNCIA DE RECURSOS DO SUS - GESTÃO DO SUS	1.000.000		
2.4.1.8.04.0.0.0000	TRANSFERÊNCIAS DE RECURSOS DO SISTEMA ÚNICO DE SAÚDE - SUS - BLOCO INVESTIMENTOS NA REDE DE SERVIÇOS PÚBLICOS DE SAÚDE	7.600.000		
2.4.1.8.04.1.0.0000	TRANSFERÊNCIAS DE RECURSOS DO SISTEMA ÚNICO DE SAÚDE - SUS DESTINADOS À ATENÇÃO BÁSICA	1.000.000		
2.4.1.8.04.1.1.0000	TRANSFERÊNCIAS DE RECURSOS DO SISTEMA ÚNICO DE SAÚDE - SUS DESTINADOS À ATENÇÃO BÁSICA - PRINCIPAL	1.000.000		
2.4.1.8.04.1.1.0001 (224)	TRANSFERÊNCIAS DE RECURSOS DO SISTEMA ÚNICO DE SAÚDE - SUS DESTINADOS À ATENÇÃO BÁSICA	1.000.000		
2.4.1.8.04.2.0.0000	TRANSFERÊNCIAS DE RECURSOS DO SISTEMA ÚNICO DE SAÚDE - SUS DESTINADOS À ATENÇÃO ESPECIALIZADA	2.500.000		
2.4.1.8.04.2.1.0000	TRANSFERÊNCIAS DE RECURSOS DO SISTEMA ÚNICO DE SAÚDE - SUS DESTINADOS À ATENÇÃO ESPECIALIZADA - PRINCIPAL	2.500.000		
2.4.1.8.04.2.1.0001 (224)	TRANSFERÊNCIAS DE RECURSOS DO SISTEMA ÚNICO DE SAÚDE - SUS DESTINADOS À ATENÇÃO ESPECIALIZADA	2.500.000		
2.4.1.8.04.3.0.0000	TRANSFERÊNCIAS DE RECURSOS DO SISTEMA ÚNICO DE SAÚDE - SUS DESTINADOS À VIGILÂNCIA EM SAÚDE	2.000.000		
2.4.1.8.04.3.1.0000	TRANSFERÊNCIAS DE RECURSOS DO SISTEMA ÚNICO DE SAÚDE - SUS DESTINADOS À VIGILÂNCIA EM SAÚDE - PRINCIPAL	2.000.000		
2.4.1.8.04.3.1.0001 (224)	TRANSFERÊNCIAS DE RECURSOS DO SISTEMA ÚNICO DE SAÚDE - SUS DESTINADOS À VIGILÂNCIA EM SAÚDE	2.000.000		
2.4.1.8.04.4.0.0000	TRANSFERÊNCIAS DE RECURSOS DO SISTEMA ÚNICO DE SAÚDE - SUS DESTINADOS À GESTÃO E DESENVOLVIMENTO DE TECNOLOGIAS EM SAÚDE NO SUS	1.500.000		
2.4.1.8.04.4.1.0000	TRANSFERÊNCIAS DE RECURSOS DO SISTEMA ÚNICO DE SAÚDE - SUS DESTINADOS À GESTÃO E DESENVOLVIMENTO DE TECNOLOGIAS EM SAÚDE NO SUS - PRINCIPAL	1.500.000		
2.4.1.8.04.4.1.0001 (224)	TRANSFERÊNCIAS DE RECURSOS DO SISTEMA ÚNICO DE SAÚDE - SUS DESTINADOS À GESTÃO E DESENVOLVIMENTO DE TECNOLOGIAS EM SAÚDE NO SUS	1.500.000		
2.4.1.8.04.5.0.0000	TRANSFERÊNCIAS DE RECURSOS DO SISTEMA ÚNICO DE SAÚDE - SUS DESTINADOS À GESTÃO DO SUS	500.000		
2.4.1.8.04.5.1.0000	TRANSFERÊNCIAS DE RECURSOS DO SISTEMA ÚNICO DE SAÚDE - SUS DESTINADOS À GESTÃO DO SUS - PRINCIPAL	500.000		
2.4.1.8.04.5.1.0001 (224)	TRANSFERÊNCIAS DE RECURSOS DO SISTEMA ÚNICO DE SAÚDE - SUS DESTINADOS À GESTÃO DO SUS	500.000		
2.4.1.8.04.6.0.0000	OUTRAS TRANSFERÊNCIAS DE RECURSOS DO SISTEMA ÚNICO DE SAÚDE - SUS, NÃO DETALHADAS ANTERIORMENTE	100.000		
2.4.1.8.04.6.1.0000	OUTRAS TRANSFERÊNCIAS DE RECURSOS DO SISTEMA ÚNICO DE SAÚDE - SUS, NÃO DETALHADAS ANTERIORMENTE - PRINCIPAL	100.000		
2.4.1.8.04.6.1.0001 (224)	OUTRAS TRANSFERÊNCIAS DE RECURSOS DO SISTEMA ÚNICO DE SAÚDE - SUS, NÃO DETALHADAS ANTERIORMENTE	100.000		
2.4.1.8.10.0.0.0000	TRANSFERÊNCIA DE CONVÊNIOS DA UNIÃO E DE SUAS ENTIDADES	7.000.000		




DEMONSTRATIVO DA RECEITA

R\$ 1,00

2850 - FUNDO ESTADUAL DE SAÚDE - FES

CÓDIGO	ESPECIFICAÇÃO	ALÍNEA / SUBALÍNEA	ORIGEM/ESPÉCIE/RUBRICA	CATEGORIA ECONÔMICA
2.4.1.8.10.1.0.0000	TRANSFERÊNCIAS DE CONVÊNIO DA UNIÃO PARA O SISTEMA ÚNICO DE SAÚDE - SUS	7.000.000		
2.4.1.8.10.1.1.0000	TRANSFERÊNCIAS DE CONVÊNIO DA UNIÃO PARA O SISTEMA ÚNICO DE SAÚDE - SUS - PRINCIPAL	7.000.000		
2.4.1.8.10.1.1.0002 (270)	TRANSFERÊNCIAS DE CONVÊNIO DA UNIÃO PARA O SISTEMA ÚNICO DE SAÚDE - SUS	7.000.000		
TOTAL DA RECEITA				201.870.000



FUNDOS ESPECIAIS

(R\$ 1,00)

DEMONSTRATIVO DAS DESPESAS POR FONTES DE RECURSOS, CONFORME OS PROJETOS, ATIVIDADES E OPERAÇÕES ESPECIAIS E AS CATEGORIAS ECONÔMICAS

2800 - SECRETARIA DA SAÚDE

2850 - FUNDO ESTADUAL DE SAÚDE - FES

CÓDIGO	ESPECIFICAÇÃO	TOTAL	PROJETOS	ATIVIDADES	OPERAÇÕES ESPECIAIS	RESERVA DE CONTINGÊNCIA	CATEGORIA ECONÔMICA	
							CORRENTE	CAPITAL
100	RECEITAS ORDINARIAS	2.187.500.000	53.170.000	2.134.330.000			2.116.510.000	70.990.000
220	RECURSOS DIRETAMENTE ARRECADADOS	886.000	10.000	876.000			600.000	286.000
224	TRANSFERENCIAS DE CAPITAL (UNIAO)	15.000.000	6.260.000	8.740.000				15.000.000
232	TRANSFERENCIAS DE RECURSOS - BLOCO CUSTEIO DAS AÇÕES E SERVIÇOS PÚBLICOS DE SAÚDE	174.822.000	1.900.000	172.922.000			174.822.000	
233	TRANSFERENCIAS DE RECURSOS - BLOCO INVESTIMENTOS NA REDE DE SERVIÇOS PÚBLICOS DE SAÚDE	1.414.000	140.000	1.274.000				1.414.000
270	CONVENIOS, AJUSTES E ACORDOS COM ORGAOS FEDERAIS - SAÚDE	8.010.000	7.030.000	980.000			140.000	7.870.000
272	OUTROS CONVENIOS, AJUSTES E ACORDOS - SAÚDE	100.000		100.000			100.000	
290	CONVENIOS, AJUSTES E ACORDOS COM ORGAOS FEDERAIS	1.607.000	1.117.000	490.000			140.000	1.467.000
292	OUTROS CONVENIOS, AJUSTES E ACORDOS	31.000		31.000			21.000	10.000
	TOTAL	2.389.370.000	69.627.000	2.319.743.000			2.292.333.000	97.037.000



DEMONSTRATIVO DA RECEITA

R\$ 1,00

2851 - FUNDO ESPECIAL DE GESTÃO DA ESCOLA ESTADUAL DE SAÚDE PÚBLICA DE GOIÁS CÂNDIDO SANTIAGO - FUNGESP

CÓDIGO	ESPECIFICAÇÃO	ALÍNEA / SUBALÍNEA	ORIGEM/ESPÉCIE/RUBRICA	CATEGORIA ECONÔMICA
1.0.0.0.00.0.0.0000	RECEITAS CORRENTES			621.000
1.3.0.0.00.0.0.0000	RECEITA PATRIMONIAL		521.000	
1.3.1.0.00.0.0.0000	EXPLORAÇÃO DO PATRIMÔNIO IMOBILIÁRIO DO ESTADO		10.000	
1.3.1.0.01.0.0.0000	ALUGUÉIS, ARRENDAMENTOS, FOROS, LAUDÊMIOS, TARIFAS DE OCUPAÇÃO	10.000		
1.3.1.0.01.1.0.0000	ALUGUÉIS E ARRENDAMENTOS	10.000		
1.3.1.0.01.1.1.0000	ALUGUÉIS E ARRENDAMENTOS - PRINCIPAL	10.000		
1.3.1.0.01.1.1.0003 (220)	ALUGUÉIS E ARRENDAMENTOS BENS IMÓVEIS- PRINCIPAL	10.000		
1.3.2.0.00.0.0.0000	VALORES MOBILIÁRIOS		511.000	
1.3.2.1.00.0.0.0000	JUROS E CORREÇÕES MONETÁRIAS		511.000	
1.3.2.1.00.1.0.0000	REMUNERAÇÃO DE DEPÓSITOS BANCÁRIOS	511.000		
1.3.2.1.00.1.1.0000	REMUNERAÇÃO DE DEPÓSITOS BANCÁRIOS - PRINCIPAL	511.000		
1.3.2.1.00.1.1.0010 (292)	RENDIMENTOS DE APLICAÇÕES DE CURTO PRAZO EM CONTA CORRENTE - CONVÊNIO COM OUTRAS ENTIDADES - PRINCIPAL	100.000		
1.3.2.1.00.1.1.0040 (232)	REMUNERAÇÃO DE DEPÓSITOS BANCÁRIOS DE RECURSOS NÃO VINCULADOS -TRANSFERÊNCIAS CORRENTES (UNIÃO) - SAÚDE	400.000		
1.3.2.1.00.1.1.0041 (233)	REMUNERAÇÃO DE DEPÓSITOS BANCÁRIOS DE RECURSOS NÃO VINCULADOS - TRANSFERÊNCIAS DE CAPITAL - SAÚDE	11.000		
1.7.0.0.00.0.0.0000	TRANSFERÊNCIAS CORRENTES		100.000	
1.7.4.0.00.0.0.0000	TRANSFERÊNCIAS DE INSTITUIÇÕES PRIVADAS		100.000	
1.7.4.8.00.0.0.0000	TRANSFERÊNCIAS DE INSTITUIÇÕES PRIVADAS - ESPECÍFICAS DE ESTADOS, DF E MUNICÍPIOS		100.000	
1.7.4.8.01.0.0.0000	TRANSFERÊNCIA DE CONVÊNIOS DE INSTITUIÇÕES PRIVADAS PARA EST/DF/MUN	100.000		
1.7.4.8.01.1.0.0000	TRANSFERÊNCIAS DE CONVÊNIOS DE INSTITUIÇÕES PRIVADAS PARA PROGRAMAS DE SAÚDE	100.000		
1.7.4.8.01.1.1.0000	TRANSFERÊNCIAS DE CONVÊNIOS DE INSTITUIÇÕES PRIVADAS PARA PROGRAMAS DE SAÚDE - PRINCIPAL	100.000		
1.7.4.8.01.1.1.0001 (272)	TRANSFERÊNCIAS DE CONVÊNIOS DE INSTITUIÇÕES PRIVADAS PARA PROGRAMAS DE SAÚDE USO CAMPO ESTÁGIO EM HOSPITAIS PÚBLICOS	100.000		
TOTAL DA RECEITA				621.000



FUNDOS ESPECIAIS

(R\$ 1,00)

DEMONSTRATIVO DAS DESPESAS POR FONTES DE RECURSOS, CONFORME OS PROJETOS, ATIVIDADES E OPERAÇÕES ESPECIAIS E AS CATEGORIAS ECONÔMICAS

2800 - SECRETARIA DA SAÚDE

2851 - FUNDO ESPECIAL DE GESTÃO DA ESCOLA ESTADUAL DE SAÚDE PÚBLICA DE GOIÁS CÂNDIDO SANTIAGO - FUNGESP

CÓDIGO	ESPECIFICAÇÃO	TOTAL	PROJETOS	ATIVIDADES	OPERAÇÕES ESPECIAIS	RESERVA DE CONTINGÊNCIA	CATEGORIA ECONÔMICA	
							CORRENTE	CAPITAL
220	RECURSOS DIRETAMENTE ARRECADADOS	10.000		10.000			10.000	
232	TRANSFERENCIAS DE RECURSOS - BLOCO CUSTEIO DAS AÇÕES E SERVIÇOS PÚBLICOS DE SAÚDE	400.000		400.000			400.000	
233	TRANSFERENCIAS DE RECURSOS - BLOCO INVESTIMENTOS NA REDE DE SERVIÇOS PÚBLICOS DE SAÚDE	11.000		11.000				11.000
272	OUTROS CONVENIOS, AJUSTES E ACORDOS - SAÚDE	100.000		100.000			50.000	50.000
292	OUTROS CONVENIOS, AJUSTES E ACORDOS	100.000		100.000			50.000	50.000
TOTAL		621.000		621.000			510.000	111.000



DEMONSTRATIVO DA RECEITA

R\$ 1,00

2852 - FUNDO ESPECIAL DE ENFRENTAMENTO AS DROGAS - FEDRO

CÓDIGO	ESPECIFICAÇÃO	ALÍNEA / SUBALÍNEA	ORIGEM/ESPÉCIE/RUBRICA	CATEGORIA ECONÔMICA
1.0.0.0.00.0.0.0000	RECEITAS CORRENTES			2.708.000
1.3.0.0.00.0.0.0000	RECEITA PATRIMONIAL		34.000	
1.3.2.0.00.0.0.0000	VALORES MOBILIÁRIOS		34.000	
1.3.2.1.00.0.0.0000	JUROS E CORREÇÕES MONETÁRIAS		34.000	
1.3.2.1.00.1.0.0000	REMUNERAÇÃO DE DEPÓSITOS BANCÁRIOS	34.000		
1.3.2.1.00.1.1.0000	REMUNERAÇÃO DE DEPÓSITOS BANCÁRIOS - PRINCIPAL	34.000		
1.3.2.1.00.1.1.0007 (290)	RENDIMENTOS DE APLICAÇÕES DE CURTO PRAZO EM CONTA CORRENTE - CONVÊNIO COM A UNIÃO - PRINCIPAL	31.000		
1.3.2.1.00.1.1.0020 (220)	RENDIMENTO APLICAÇÃO CURTO PRAZO EM CTA CORRENTE - PRINCIPAL	3.000		
1.7.0.0.00.0.0.0000	TRANSFERÊNCIAS CORRENTES		100.000	
1.7.1.0.00.0.0.0000	TRANSFERÊNCIAS DA UNIÃO E DE SUAS ENTIDADES		100.000	
1.7.1.8.00.0.0.0000	TRANSFERÊNCIAS DA UNIÃO - ESPECÍFICAS DE ESTADOS, DF E MUNICÍPIOS		100.000	
1.7.1.8.10.0.0.0000	TRANSFERÊNCIAS DE CONVÊNIO DA UNIÃO E DE SUAS ENTIDADES	100.000		
1.7.1.8.10.3.0.0000	TRANSFERÊNCIAS DE CONVÊNIO DA UNIÃO DESTINADAS A PROGRAMAS DE ASSISTÊNCIA SOCIAL	100.000		
1.7.1.8.10.3.1.0000	TRANSFERÊNCIAS DE CONVÊNIO DA UNIÃO DESTINADAS A PROGRAMAS DE ASSISTÊNCIA SOCIAL - PRINCIPAL	100.000		
1.7.1.8.10.3.1.0004 (274)	TRANSFERÊNCIAS DE CONVÊNIO DA UNIÃO DESTINADAS A PROGRAMAS DE ENFRENTAMENTO AS DROGAS	100.000		
1.9.0.0.00.0.0.0000	OUTRAS RECEITAS CORRENTES		2.574.000	
1.9.9.0.00.0.0.0000	DEMAIS RECEITAS CORRENTES		2.574.000	
1.9.9.0.99.0.0.0000	OUTRAS RECEITAS	2.574.000		
1.9.9.0.99.1.0.0000	OUTRAS RECEITAS - PRIMÁRIAS	2.574.000		
1.9.9.0.99.1.1.0000	OUTRAS RECEITAS - PRIMÁRIAS - PRINCIPAL	2.574.000		
1.9.9.0.99.1.1.0015 (220)	RECEITA DE CONSIGNAÇÃO/FALTA - PRINCIPAL	2.574.000		
TOTAL DA RECEITA				2.708.000



FUNDOS ESPECIAIS


(R\$ 1,00)

DEMONSTRATIVO DAS DESPESAS POR FONTES DE RECURSOS, CONFORME OS PROJETOS, ATIVIDADES E OPERAÇÕES ESPECIAIS E AS CATEGORIAS ECONÔMICAS

2800 - SECRETARIA DA SAÚDE

2852 - FUNDO ESPECIAL DE ENFRENTAMENTO AS DROGAS - FEDRO

CÓDIGO	ESPECIFICAÇÃO	TOTAL	PROJETOS	ATIVIDADES	OPERAÇÕES ESPECIAIS	RESERVA DE CONTINGÊNCIA	CATEGORIA ECONÔMICA	
							CORRENTE	CAPITAL
100	RECEITAS ORDINARIAS	3.000.000		3.000.000			2.910.000	90.000
220	RECURSOS DIRETAMENTE ARRECADADOS	2.577.000		2.577.000			2.437.000	140.000
274	CONVENIOS, AJUSTES E ACORDOS COM ORGAOS FEDERAIS - ASSISTÊNCIA SOCIAL	100.000		100.000			70.000	30.000
290	CONVENIOS, AJUSTES E ACORDOS COM ORGAOS FEDERAIS	31.000		31.000			31.000	
	TOTAL	5.708.000		5.708.000			5.448.000	260.000




FUNDOS ESPECIAIS

(R\$ 1,00)

DEMONSTRATIVO DAS DESPESAS POR FONTES DE RECURSOS, CONFORME OS PROJETOS, ATIVIDADES E OPERAÇÕES ESPECIAIS E AS CATEGORIAS ECONÔMICAS

2900 - SECRETARIA DE ESTADO DE SEGURANÇA PÚBLICA

CÓDIGO	ESPECIFICAÇÃO	TOTAL	PROJETOS	ATIVIDADES	OPERAÇÕES ESPECIAIS	RESERVA DE CONTINGÊNCIA	CATEGORIA ECONÔMICA	
							CORRENTE	CAPITAL
100	RECEITAS ORDINARIAS	40.137.000	190.000	39.947.000			39.767.000	370.000
220	RECURSOS DIRETAMENTE ARRECADADOS	18.737.000	40.000	18.697.000			17.077.000	1.660.000
290	CONVENIOS, AJUSTES E ACORDOS COM ORGAOS FEDERAIS	60.000	40.000	20.000			30.000	30.000
292	OUTROS CONVENIOS, AJUSTES E ACORDOS	60.000	40.000	20.000			30.000	30.000
	TOTAL	58.994.000	310.000	58.684.000			56.904.000	2.090.000



DEMONSTRATIVO DA RECEITA

R\$ 1,00

2950 - FUNDO ESTADUAL DE SEGURANÇA PÚBLICA - FUNESP

CÓDIGO	ESPECIFICAÇÃO	ALÍNEA / SUBALÍNEA	ORIGEM/ESPÉCIE/RUBRICA	CATEGORIA ECONÔMICA
1.0.0.0.00.0.0.0000	RECEITAS CORRENTES			12.000
1.3.0.0.00.0.0.0000	RECEITA PATRIMONIAL		12.000	
1.3.2.0.00.0.0.0000	VALORES MOBILIÁRIOS		12.000	
1.3.2.1.00.0.0.0000	JUROS E CORREÇÕES MONETÁRIAS		12.000	
1.3.2.1.00.1.0.0000	REMUNERAÇÃO DE DEPÓSITOS BANCÁRIOS	12.000		
1.3.2.1.00.1.1.0000	REMUNERAÇÃO DE DEPÓSITOS BANCÁRIOS - PRINCIPAL	12.000		
1.3.2.1.00.1.1.0017 (220)	RECEITA DE REMUNERAÇÃO DE DEPÓSITOS DE POUPANÇA - PRINCIPAL	11.000		
1.3.2.1.00.1.1.0020 (220)	RENDIMENTO APLICAÇÃO CURTO PRAZO EM CTA CORRENTE - PRINCIPAL	1.000		
TOTAL DA RECEITA				12.000



FUNDOS ESPECIAIS

(R\$ 1,00)

DEMONSTRATIVO DAS DESPESAS POR FONTES DE RECURSOS, CONFORME OS PROJETOS, ATIVIDADES E OPERAÇÕES ESPECIAIS E AS CATEGORIAS ECONÔMICAS

2900 - SECRETARIA DE ESTADO DE SEGURANÇA PÚBLICA

2950 - FUNDO ESTADUAL DE SEGURANÇA PÚBLICA - FUNESP

CÓDIGO	ESPECIFICAÇÃO	TOTAL	PROJETOS	ATIVIDADES	OPERAÇÕES ESPECIAIS	RESERVA DE CONTINGÊNCIA	CATEGORIA ECONÔMICA	
							CORRENTE	CAPITAL
100	RECEITAS ORDINARIAS	40.037.000	150.000	39.887.000			39.717.000	320.000
220	RECURSOS DIRETAMENTE ARRECADADOS	12.000		12.000			12.000	
	TOTAL	40.049.000	150.000	39.899.000			39.729.000	320.000




DEMONSTRATIVO DA RECEITA

R\$ 1,00

2952 - FUNDO ESTADUAL DE PROTEÇÃO E DEFESA DO CONSUMIDOR - FEDC

CÓDIGO	ESPECIFICAÇÃO	ALÍNEA / SUBALÍNEA	ORIGEM/ESPÉCIE/RUBRICA	CATEGORIA ECONÔMICA
1.0.0.0.00.0.0.0000	RECEITAS CORRENTES			18.625.000
1.3.0.0.00.0.0.0000	RECEITA PATRIMONIAL		4.000	
1.3.2.0.00.0.0.0000	VALORES MOBILIÁRIOS		4.000	
1.3.2.1.00.0.0.0000	JUROS E CORREÇÕES MONETÁRIAS		4.000	
1.3.2.1.00.1.0.0000	REMUNERAÇÃO DE DEPÓSITOS BANCÁRIOS	4.000		
1.3.2.1.00.1.1.0000	REMUNERAÇÃO DE DEPÓSITOS BANCÁRIOS - PRINCIPAL	4.000		
1.3.2.1.00.1.1.0020 (220)	RENDIMENTO APLICAÇÃO CURTO PRAZO EM CTA CORRENTE - PRINCIPAL	4.000		
1.9.0.0.00.0.0.0000	OUTRAS RECEITAS CORRENTES		18.621.000	
1.9.1.0.00.0.0.0000	MULTAS ADMINISTRATIVAS CONTRATUAIS E JUDICIAIS		13.538.000	
1.9.1.0.01.0.0.0000	MULTAS PREVISTAS EM LEGISLAÇÃO ESPECÍFICA	13.538.000		
1.9.1.0.01.1.0.0000	MULTAS PREVISTAS EM LEGISLAÇÃO ESPECÍFICA - PRINCIPAL	13.538.000		
1.9.1.0.01.1.1.0000	MULTAS PREVISTAS EM LEGISLAÇÃO ESPECÍFICA - PRINCIPAL	13.538.000		
1.9.1.0.01.1.1.0011 (220)	MULTAS APLICADAS PELO PROCON (LEI N. 12.207/93) - PRINCIPAL	13.538.000		
1.9.2.0.00.0.0.0000	INDENIZAÇÕES, RESTITUIÇÕES E RESSARCIMENTOS		3.000	
1.9.2.2.00.0.0.0000	RESTITUIÇÕES		3.000	
1.9.2.2.99.0.0.0000	OUTRAS RESTITUIÇÕES	3.000		
1.9.2.2.99.1.0.0000	OUTRAS RESTITUIÇÕES	3.000		
1.9.2.2.99.1.1.0000	OUTRAS RESTITUIÇÕES - PRINCIPAL	3.000		
1.9.2.2.99.1.1.0021 (220)	RESTITUIÇÃO DE PAGAMENTOS INDEVIDOS	3.000		
1.9.9.0.00.0.0.0000	DEMAIS RECEITAS CORRENTES		5.080.000	
1.9.9.0.10.0.0.0000	RESERVA GLOBAL DE REVERSÃO	167.000		
1.9.9.0.12.0.0.0000	ENCARGOS LEGAIS PELA INSCRIÇÃO EM DÍVIDA ATIVA E RECEITAS DE ÔNUS DE SUCUMBÊNCIA	167.000		
1.9.9.0.12.1.0.0000	ENCARGOS LEGAIS PELA INSCRIÇÃO EM DÍVIDA ATIVA	167.000		
1.9.9.0.12.1.1.0000	ENCARGOS LEGAIS PELA INSCRIÇÃO EM DÍVIDA ATIVA - PRINCIPAL	167.000		
1.9.9.0.12.1.1.0001 (220)	ENCARGOS LEGAIS PELA INSCRIÇÃO EM DÍVIDA ATIVA - PRINCIPAL	167.000		
1.9.9.0.99.0.0.0000	OUTRAS RECEITAS	4.913.000		
1.9.9.0.99.1.0.0000	OUTRAS RECEITAS - PRIMÁRIAS	4.913.000		
1.9.9.0.99.1.3.0000	OUTRAS RECEITAS - PRIMÁRIAS - DÍVIDA ATIVA	4.913.000		
1.9.9.0.99.1.3.0001 (220)	OUTRAS RECEITAS - PRIMÁRIAS - DÍVIDA ATIVA	4.913.000		
TOTAL DA RECEITA				18.625.000



FUNDOS ESPECIAIS

(R\$ 1,00)

DEMONSTRATIVO DAS DESPESAS POR FONTES DE RECURSOS, CONFORME OS PROJETOS, ATIVIDADES E OPERAÇÕES ESPECIAIS E AS CATEGORIAS ECONÔMICAS

2900 - SECRETARIA DE ESTADO DE SEGURANÇA PÚBLICA

2952 - FUNDO ESTADUAL DE PROTEÇÃO E DEFESA DO CONSUMIDOR - FEDC

CÓDIGO	ESPECIFICAÇÃO	TOTAL	PROJETOS	ATIVIDADES	OPERAÇÕES ESPECIAIS	RESERVA DE CONTINGÊNCIA	CATEGORIA ECONÔMICA	
							CORRENTE	CAPITAL
220	RECURSOS DIRETAMENTE ARRECADADOS	18.625.000		18.625.000			17.015.000	1.610.000
	TOTAL	18.625.000		18.625.000			17.015.000	1.610.000



DEMONSTRATIVO DA RECEITA

R\$ 1,00

2955 - FUNDO ESPECIAL DE APOIO AO COMBATE À LAVAGEM DE CAPITALS E ÀS ORGANIZAÇÕES CRIMINOSAS

CÓDIGO	ESPECIFICAÇÃO	ALÍNEA / SUBALÍNEA	ORIGEM/ESPÉCIE/RUBRICA	CATEGORIA ECONÔMICA
1.0.0.0.00.0.0.0000	RECEITAS CORRENTES			160.000
1.7.0.0.00.0.0.0000	TRANSFERÊNCIAS CORRENTES		120.000	
1.7.1.0.00.0.0.0000	TRANSFERÊNCIAS DA UNIÃO E DE SUAS ENTIDADES		30.000	
1.7.1.8.00.0.0.0000	TRANSFERÊNCIAS DA UNIÃO - ESPECÍFICAS DE ESTADOS, DF E MUNICÍPIOS		30.000	
1.7.1.8.10.0.0.0000	TRANSFERÊNCIAS DE CONVÊNIOS DA UNIÃO E DE SUAS ENTIDADES	30.000		
1.7.1.8.10.9.0.0000	OUTRAS TRANSFERÊNCIAS DE CONVÊNIOS DA UNIÃO	30.000		
1.7.1.8.10.9.1.0000	OUTRAS TRANSFERÊNCIAS DE CONVÊNIOS DA UNIÃO - PRINCIPAL	30.000		
1.7.1.8.10.9.1.0008 (290)	TRANSF. CONV. UNIÃO PARA SEG. PÚBLICA - RECURSOS PARA CUSTEIO DE DESPESAS CORRENTES - PRINCIPAL	30.000		
1.7.4.0.00.0.0.0000	TRANSFERÊNCIAS DE INSTITUIÇÕES PRIVADAS		70.000	
1.7.4.0.00.1.0.0000	TRANSFERÊNCIAS DE INSTITUIÇÕES PRIVADAS	40.000		
1.7.4.0.00.1.1.0000	TRANSFERÊNCIAS DE INSTITUIÇÕES PRIVADAS - PRINCIPAL	40.000		
1.7.4.0.00.1.1.0006 (220)	TRANSFERÊNCIAS DE INSTITUIÇÕES PRIVADAS À SEGURANÇA PÚBLICA	20.000		
1.7.4.0.00.1.1.0007 (220)	DOAÇÕES DE PESSOAS JURÍDICAS - PRINCIPAL	20.000		
1.7.4.8.00.0.0.0000	TRANSFERÊNCIAS DE INSTITUIÇÕES PRIVADAS - ESPECÍFICAS DE ESTADOS, DF E MUNICÍPIOS		30.000	
1.7.4.8.10.0.0.0000	TRANSFERÊNCIA DE CONVÊNIOS DE INSTITUIÇÕES PRIVADAS	30.000		
1.7.4.8.10.1.0.0000	TRANSFERÊNCIA DE CONVÊNIOS DE INSTITUIÇÕES PRIVADAS	30.000		
1.7.4.8.10.1.1.0000	TRANSFERÊNCIA DE CONVÊNIOS DE INSTITUIÇÕES PRIVADAS - PRINCIPAL	30.000		
1.7.4.8.10.1.1.0016 (292)	TRANSF. DE CONVÊNIOS DE INSTITUIÇÕES PRIVADAS PARA SEGURANÇA PÚBLICA - PRINCIPAL	30.000		
1.7.7.0.00.0.0.0000	TRANSFERÊNCIAS DE PESSOAS FÍSICAS		20.000	
1.7.7.0.00.1.0.0000	TRANSFERÊNCIAS DE PESSOAS FÍSICAS	20.000		
1.7.7.0.00.1.1.0000	TRANSFERÊNCIAS DE PESSOAS FÍSICAS - PRINCIPAL	20.000		
1.7.7.0.00.1.1.0001 (220)	TRANSFERÊNCIAS DE PESSOAS FÍSICAS - PRINCIPAL	20.000		
1.9.0.0.00.0.0.0000	OUTRAS RECEITAS CORRENTES		40.000	
1.9.2.0.00.0.0.0000	INDENIZAÇÕES, RESTITUIÇÕES E RESSARCIMENTOS		20.000	
1.9.2.2.00.0.0.0000	RESTITUIÇÕES		20.000	
1.9.2.2.06.0.0.0000	RESTITUIÇÃO DE DESPESAS DE EXERCÍCIOS ANTERIORES	20.000		
1.9.2.2.06.1.0.0000	RESTITUIÇÃO DE DESPESAS DE EXERCÍCIOS ANTERIORES	20.000		
1.9.2.2.06.1.1.0000	RESTITUIÇÃO DE DESPESAS DE EXERCÍCIOS ANTERIORES - PRINCIPAL	20.000		
1.9.2.2.06.1.1.0005 (220)	DEVOLUÇÃO DE INCENTIVOS/AUXÍLIOS CONCEDIDOS - PRINCIPAL	20.000		
1.9.3.0.00.0.0.0000	BENS, DIREITOS E VALORES INCORPORADOS AO PATRIMÔNIO PÚBLICO		20.000	
1.9.3.0.02.0.0.0000	ALIENAÇÃO DE BENS APREENDIDOS	20.000		
1.9.3.0.02.1.0.0000	ALIENAÇÃO DE BENS E MERCADORIAS APREENDIDOS	20.000		
1.9.3.0.02.1.1.0000	ALIENAÇÃO DE BENS E MERCADORIAS APREENDIDOS - PRINCIPAL	20.000		
1.9.3.0.02.1.1.0001 (220)	ALIENAÇÃO DE BENS E MERCADORIAS APREENDIDOS -	20.000		



DEMONSTRATIVO DA RECEITA

R\$ 1,00

2955 - FUNDO ESPECIAL DE APOIO AO COMBATE À LAVAGEM DE CAPITAIS E ÀS ORGANIZAÇÕES CRIMINOSAS

CÓDIGO	ESPECIFICAÇÃO	ALÍNEA / SUBALÍNEA	ORIGEM/ESPÉCIE/RUBRICA	CATEGORIA ECONÔMICA
	PRINCIPAL			
2.0.0.0.00.0.0.0000	RECEITAS DE CAPITAL			60.000
2.4.0.0.00.0.0.0000	TRANSFERÊNCIAS DE CAPITAL		60.000	
2.4.1.0.00.0.0.0000	TRANSFERÊNCIAS DA UNIÃO E DE SUAS ENTIDADES		30.000	
2.4.1.8.00.0.0.0000	TRANSFERÊNCIAS DA UNIÃO - ESPECÍFICAS DE ESTADOS, DF E MUNICÍPIOS		30.000	
2.4.1.8.10.0.0.0000	TRANSFERÊNCIA DE CONVÊNIO DA UNIÃO E DE SUAS ENTIDADES	30.000		
2.4.1.8.10.9.0.0000	OUTRAS TRANSFERÊNCIAS DE CONVÊNIO DA UNIÃO	30.000		
2.4.1.8.10.9.1.0000	OUTRAS TRANSFERÊNCIAS DE CONVÊNIO DA UNIÃO - PRINCIPAL	30.000		
2.4.1.8.10.9.1.0009 (290)	TRANSF. CONV. UNIÃO PARA SEG. PÚBLICA - RECURSOS PARA AQUISIÇÃO DE EQUIPAMENTOS E OU BENS PERMANENTES	30.000		
2.4.4.0.00.0.0.0000	TRANSFERÊNCIAS DE INSTITUIÇÕES PRIVADAS		30.000	
2.4.4.8.00.0.0.0000	TRANSFERÊNCIAS DE INSTITUIÇÕES PRIVADAS - ESPECÍFICAS DE ESTADOS, DF E MUNICÍPIOS		30.000	
2.4.4.8.10.0.0.0000	TRANSFERÊNCIAS DE CONVÊNIO DE INSTITUIÇÕES PRIVADAS	30.000		
2.4.4.8.10.1.0.0000	TRANSFERÊNCIAS DE CONVÊNIO DE INSTITUIÇÕES PRIVADAS	30.000		
2.4.4.8.10.1.1.0000	TRANSFERÊNCIAS DE CONVÊNIO DE INSTITUIÇÕES PRIVADAS - PRINCIPAL	30.000		
2.4.4.8.10.1.1.0011 (292)	TRANSF. DE CONVÊNIO DE INSTITUIÇÕES PRIVADAS PARA A SEGURANÇA PÚBLICA	30.000		
	TOTAL DA RECEITA			220.000



FUNDOS ESPECIAIS

(R\$ 1,00)

DEMONSTRATIVO DAS DESPESAS POR FONTES DE RECURSOS, CONFORME OS PROJETOS, ATIVIDADES E OPERAÇÕES ESPECIAIS E AS CATEGORIAS ECONÔMICAS

2900 - SECRETARIA DE ESTADO DE SEGURANÇA PÚBLICA

2955 - FUNDO ESPECIAL DE APOIO AO COMBATE À LAVAGEM DE CAPITAIS E ÀS ORGANIZAÇÕES CRIMINOSAS

CÓDIGO	ESPECIFICAÇÃO	TOTAL	PROJETOS	ATIVIDADES	OPERAÇÕES ESPECIAIS	RESERVA DE CONTINGÊNCIA	CATEGORIA ECONÔMICA	
							CORRENTE	CAPITAL
100	RECEITAS ORDINARIAS	100.000	40.000	60.000			50.000	50.000
220	RECURSOS DIRETAMENTE ARRECADADOS	100.000	40.000	60.000			50.000	50.000
290	CONVENIOS, AJUSTES E ACORDOS COM ORGAOS FEDERAIS	60.000	40.000	20.000			30.000	30.000
292	OUTROS CONVENIOS, AJUSTES E ACORDOS	60.000	40.000	20.000			30.000	30.000
	TOTAL	320.000	160.000	160.000			160.000	160.000



FUNDOS ESPECIAIS

(R\$ 1,00)

DEMONSTRATIVO DAS DESPESAS POR FONTES DE RECURSOS, CONFORME OS PROJETOS, ATIVIDADES E OPERAÇÕES ESPECIAIS E AS CATEGORIAS ECONÔMICAS

2903 - CORPO DE BOMBEIROS MILITAR

CÓDIGO	ESPECIFICAÇÃO	TOTAL	PROJETOS	ATIVIDADES	OPERAÇÕES ESPECIAIS	RESERVA DE CONTINGÊNCIA	CATEGORIA ECONÔMICA	
							CORRENTE	CAPITAL
100	RECEITAS ORDINARIAS	8.607.000	60.000	8.547.000			3.690.000	4.917.000
220	RECURSOS DIRETAMENTE ARRECADADOS	79.000		79.000			79.000	
290	CONVENIOS, AJUSTES E ACORDOS COM ORGAOS FEDERAIS	2.832.000		2.832.000				2.832.000
	TOTAL	11.518.000	60.000	11.458.000			3.769.000	7.749.000



DEMONSTRATIVO DA RECEITA

R\$ 1,00

2953 - FUNDO ESPECIAL DE REAPARELHAMENTO E MODERNIZAÇÃO DO CORPO DE BOMBEIROS MILITAR DO ESTADO DE GOIÁS - FUNEBOM

CÓDIGO	ESPECIFICAÇÃO	ALÍNEA / SUBALÍNEA	ORIGEM/ESPÉCIE/RUBRICA	CATEGORIA ECONÔMICA
1.0.0.0.00.0.0.0000	RECEITAS CORRENTES			33.523.000
1.1.0.0.00.0.0.0000	IMPOSTOS, TAXAS E CONTRIBUIÇÕES DE MELHORIA		33.294.000	
1.1.2.0.00.0.0.0000	TAXAS		33.294.000	
1.1.2.2.00.0.0.0000	TAXAS PELA PRESTAÇÃO DE SERVIÇOS		33.294.000	
1.1.2.2.01.0.0.0000	TAXAS PELA PRESTAÇÃO DE SERVIÇOS	33.294.000		
1.1.2.2.01.1.0.0000	TAXAS PELA PRESTAÇÃO DE SERVIÇOS	33.294.000		
1.1.2.2.01.1.1.0000	TAXAS PELA PRESTAÇÃO DE SERVIÇOS - PRINCIPAL	32.180.000		
1.1.2.2.01.1.1.0001 (100)	TAXAS PELA PRESTAÇÃO DE SERVIÇOS - PRINCIPAL	8.045.000		
1.1.2.2.01.1.1.0018 (100)	TAXA DE UTILIZAÇÃO POTENCIAL DO SERVIÇO DE EXTINÇÃO DE INCÊNDIO - PRINCIPAL	24.135.000		
1.1.2.2.01.1.2.0000	TAXA PELA PRESTAÇÃO DE SERVIÇOS - MULTAS E JUROS	1.114.000		
1.1.2.2.01.1.2.0001 (100)	MULTAS DAS TAXAS PELA PRESTAÇÃO DE SERVIÇOS	1.114.000		
1.3.0.0.00.0.0.0000	RECEITA PATRIMONIAL		178.000	
1.3.1.0.00.0.0.0000	EXPLORAÇÃO DO PATRIMÔNIO IMOBILIÁRIO DO ESTADO		48.000	
1.3.1.0.02.0.0.0000	CONCESSÃO, PERMISSÃO, AUTORIZAÇÃO OU CESSÃO DO DIREITO DE USO DE BENS IMÓVEIS PÚBLICOS	48.000		
1.3.1.0.02.1.0.0000	CONCESSÃO, PERMISSÃO, AUTORIZAÇÃO OU CESSÃO DO DIREITO DE USO DE BENS IMÓVEIS PÚBLICOS	48.000		
1.3.1.0.02.1.1.0000	CONCESSÃO, PERMISSÃO, AUTORIZAÇÃO OU CESSÃO DO DIREITO DE USO DE BENS IMÓVEIS PÚBLICOS - PRINCIPAL	48.000		
1.3.1.0.02.1.1.0012 (220)	OUTRAS RECEITAS DE CONCESSÕES E PERMISSÕES - DIREITOS DE USO DE BENS PÚBLICOS	48.000		
1.3.2.0.00.0.0.0000	VALORES MOBILIÁRIOS		130.000	
1.3.2.1.00.0.0.0000	JUROS E CORREÇÕES MONETÁRIAS		130.000	
1.3.2.1.00.1.0.0000	REMUNERAÇÃO DE DEPÓSITOS BANCÁRIOS	130.000		
1.3.2.1.00.1.1.0000	REMUNERAÇÃO DE DEPÓSITOS BANCÁRIOS - PRINCIPAL	130.000		
1.3.2.1.00.1.1.0006 (290)	REMUNERAÇÃO DE DEPÓSITOS DE POUPANÇA - (CONVÊNIO COM A UNIÃO) - PRINCIPAL	112.000		
1.3.2.1.00.1.1.0017 (100)	RECEITA DE REMUNERAÇÃO DE DEPÓSITOS DE POUPANÇA - PRINCIPAL	18.000		
1.7.0.0.00.0.0.0000	TRANSFERÊNCIAS CORRENTES		20.000	
1.7.1.0.00.0.0.0000	TRANSFERÊNCIAS DA UNIÃO E DE SUAS ENTIDADES		20.000	
1.7.1.8.00.0.0.0000	TRANSFERÊNCIAS DA UNIÃO - ESPECÍFICAS DE ESTADOS, DF E MUNICÍPIOS		20.000	
1.7.1.8.10.0.0.0000	TRANSFERÊNCIAS DE CONVÊNIOS DA UNIÃO E DE SUAS ENTIDADES	20.000		
1.7.1.8.10.9.0.0000	OUTRAS TRANSFERÊNCIAS DE CONVÊNIOS DA UNIÃO	20.000		
1.7.1.8.10.9.1.0000	OUTRAS TRANSFERÊNCIAS DE CONVÊNIOS DA UNIÃO - PRINCIPAL	20.000		
1.7.1.8.10.9.1.0008 (290)	TRANSF. CONV. UNIÃO PARA SEG. PÚBLICA - RECURSOS PARA CUSTEIO DE DESPESAS CORRENTES - PRINCIPAL	20.000		
1.9.0.0.00.0.0.0000	OUTRAS RECEITAS CORRENTES		31.000	
1.9.1.0.00.0.0.0000	MULTAS ADMINISTRATIVAS CONTRATUAIS E JUDICIAIS		31.000	
1.9.1.0.01.0.0.0000	MULTAS PREVISTAS EM LEGISLAÇÃO ESPECÍFICA	31.000		
1.9.1.0.01.1.0.0000	MULTAS PREVISTAS EM LEGISLAÇÃO ESPECÍFICA	31.000		
1.9.1.0.01.1.1.0000	MULTAS PREVISTAS EM LEGISLAÇÃO ESPECÍFICA - PRINCIPAL	31.000		



DEMONSTRATIVO DA RECEITA

R\$ 1,00

2953 - FUNDO ESPECIAL DE REAPARELHAMENTO E MODERNIZAÇÃO DO CORPO DE BOMBEIROS MILITAR DO ESTADO DE GOIÁS - FUNEBOM

CÓDIGO	ESPECIFICAÇÃO	ALÍNEA / SUBALÍNEA	ORIGEM/ESPÉCIE/RUBRICA	CATEGORIA ECONÔMICA
1.9.1.0.01.1.1.0012 (220)	MULTAS APLICADAS PELO CBM (LEI Nº 15.802/2006) - PRINCIPAL	31.000		
2.0.0.0.00.0.0.0000	RECEITAS DE CAPITAL			2.700.000
2.4.0.0.00.0.0.0000	TRANSFERÊNCIAS DE CAPITAL		2.700.000	
2.4.1.0.00.0.0.0000	TRANSFERÊNCIAS DA UNIÃO E DE SUAS ENTIDADES		2.700.000	
2.4.1.8.00.0.0.0000	TRANSFERÊNCIAS DA UNIÃO - ESPECÍFICAS DE ESTADOS, DF E MUNICÍPIOS		2.700.000	
2.4.1.8.10.0.0.0000	TRANSFERÊNCIA DE CONVÊNIO DA UNIÃO E DE SUAS ENTIDADES	2.700.000		
2.4.1.8.10.9.0.0000	OUTRAS TRANSFERÊNCIAS DE CONVÊNIO DA UNIÃO	2.700.000		
2.4.1.8.10.9.1.0000	OUTRAS TRANSFERÊNCIAS DE CONVÊNIO DA UNIÃO - PRINCIPAL	2.700.000		
2.4.1.8.10.9.1.0009 (290)	TRANSF. CONV. UNIÃO PARA SEG. PÚBLICA - RECURSOS PARA AQUISIÇÃO DE EQUIPAMENTOS E OU BENS PERMANENTES	2.700.000		
TOTAL DA RECEITA				36.223.000



FUNDOS ESPECIAIS

(R\$ 1,00)

DEMONSTRATIVO DAS DESPESAS POR FONTES DE RECURSOS, CONFORME OS PROJETOS, ATIVIDADES E OPERAÇÕES ESPECIAIS E AS CATEGORIAS ECONÔMICAS

2903 - CORPO DE BOMBEIROS MILITAR

2953 - FUNDO ESPECIAL DE REAPARELHAMENTO E MODERNIZAÇÃO DO CORPO DE BOMBEIROS MILITAR DO ESTADO DE GOIÁS - FUNEBOM

CÓDIGO	ESPECIFICAÇÃO	TOTAL	PROJETOS	ATIVIDADES	OPERAÇÕES ESPECIAIS	RESERVA DE CONTINGÊNCIA	CATEGORIA ECONÔMICA	
							CORRENTE	CAPITAL
100	RECEITAS ORDINARIAS	8.607.000	60.000	8.547.000			3.690.000	4.917.000
220	RECURSOS DIRETAMENTE ARRECADADOS	79.000		79.000			79.000	
290	CONVENIOS, AJUSTES E ACORDOS COM ORGAOS FEDERAIS	2.832.000		2.832.000				2.832.000
	TOTAL	11.518.000	60.000	11.458.000			3.769.000	7.749.000



FUNDOS ESPECIAIS

(R\$ 1,00)

DEMONSTRATIVO DAS DESPESAS POR FONTES DE RECURSOS, CONFORME OS PROJETOS, ATIVIDADES E OPERAÇÕES ESPECIAIS E AS CATEGORIAS ECONÔMICAS

2902 - POLÍCIA MILITAR

CÓDIGO	ESPECIFICAÇÃO	TOTAL	PROJETOS	ATIVIDADES	OPERAÇÕES ESPECIAIS	RESERVA DE CONTINGÊNCIA	CATEGORIA ECONÔMICA	
							CORRENTE	CAPITAL
100	RECEITAS ORDINARIAS	943.000	70.000	873.000			863.000	80.000
220	RECURSOS DIRETAMENTE ARRECADADOS	51.000		51.000				51.000
	TOTAL	994.000	70.000	924.000			863.000	131.000




DEMONSTRATIVO DA RECEITA

R\$ 1,00

2954 - FUNDO DE REAPARELHAMENTO E APERFEIÇOAMENTO DA POLÍCIA MILITAR - FREAP/PM

CÓDIGO	ESPECIFICAÇÃO	ALÍNEA / SUBALÍNEA	ORIGEM/ESPÉCIE/RUBRICA	CATEGORIA ECONÔMICA
1.0.0.0.00.0.0.0000	RECEITAS CORRENTES			51.000
1.3.0.0.00.0.0.0000	RECEITA PATRIMONIAL		40.000	
1.3.1.0.00.0.0.0000	EXPLORAÇÃO DO PATRIMÔNIO IMOBILIÁRIO DO ESTADO		40.000	
1.3.1.0.01.0.0.0000	ALUGUÉIS, ARRENDAMENTOS, FOROS, LAUDÊMIOS, TARIFAS DE OCUPAÇÃO	40.000		
1.3.1.0.01.1.0.0000	ALUGUÉIS E ARRENDAMENTOS	40.000		
1.3.1.0.01.1.1.0000	ALUGUÉIS E ARRENDAMENTOS - PRINCIPAL	40.000		
1.3.1.0.01.1.1.0003 (220)	ALUGUÉIS E ARRENDAMENTOS BENS IMÓVEIS- PRINCIPAL	40.000		
1.6.0.0.00.0.0.0000	RECEITA DE SERVIÇOS		3.000	
1.6.1.0.00.0.0.0000	SERVIÇOS ADMINISTRATIVOS E COMERCIAIS GERAIS		3.000	
1.6.1.0.01.0.0.0000	SERVIÇOS ADMINISTRATIVOS E COMERCIAIS GERAIS	3.000		
1.6.1.0.01.1.0.0000	SERVIÇOS ADMINISTRATIVOS E COMERCIAIS GERAIS - PRINCIPAL	3.000		
1.6.1.0.01.1.1.0005 (220)	SERVIÇOS DE FOTOCÓPIAS OU CÓPIAS HELIOGRÁFICAS - PRINCIPAL	3.000		
1.9.0.0.00.0.0.0000	OUTRAS RECEITAS CORRENTES		8.000	
1.9.1.0.00.0.0.0000	MULTAS ADMINISTRATIVAS CONTRATUAIS E JUDICIAIS		3.000	
1.9.1.0.09.0.0.0000	MULTAS E JUROS PREVISTOS EM CONTRATOS	3.000		
1.9.1.0.09.1.0.0000	MULTAS E JUROS PREVISTOS EM CONTRATOS	3.000		
1.9.1.0.09.1.1.0000	MULTAS E JUROS PREVISTOS EM CONTRATOS - PRINCIPAL	3.000		
1.9.1.0.09.1.1.0001 (220)	MULTAS PREVISTAS EM CONTRATOS - PRINCIPAL	3.000		
1.9.2.0.00.0.0.0000	INDENIZAÇÕES, RESTITUIÇÕES E RESSARCIMENTOS		5.000	
1.9.2.2.00.0.0.0000	RESTITUIÇÕES		5.000	
1.9.2.2.99.0.0.0000	OUTRAS RESTITUIÇÕES	5.000		
1.9.2.2.99.1.0.0000	OUTRAS RESTITUIÇÕES	5.000		
1.9.2.2.99.1.1.0000	OUTRAS RESTITUIÇÕES - PRINCIPAL	5.000		
1.9.2.2.99.1.1.0021 (220)	RESTITUIÇÃO DE PAGAMENTOS INDEVIDOS	5.000		
TOTAL DA RECEITA				51.000



FUNDOS ESPECIAIS


(R\$ 1,00)

DEMONSTRATIVO DAS DESPESAS POR FONTES DE RECURSOS, CONFORME OS PROJETOS, ATIVIDADES E OPERAÇÕES ESPECIAIS E AS CATEGORIAS ECONÔMICAS

2902 - POLÍCIA MILITAR

2954 - FUNDO DE REAPARELHAMENTO E APERFEIÇOAMENTO DA POLÍCIA MILITAR - FREAP/PM

CÓDIGO	ESPECIFICAÇÃO	TOTAL	PROJETOS	ATIVIDADES	OPERAÇÕES ESPECIAIS	RESERVA DE CONTINGÊNCIA	CATEGORIA ECONÔMICA	
							CORRENTE	CAPITAL
100	RECEITAS ORDINARIAS	943.000	70.000	873.000			863.000	80.000
220	RECURSOS DIRETAMENTE ARRECADADOS	51.000		51.000				51.000
	TOTAL	994.000	70.000	924.000			863.000	131.000




FUNDOS ESPECIAIS

(R\$ 1,00)

DEMONSTRATIVO DAS DESPESAS POR FONTES DE RECURSOS, CONFORME OS PROJETOS, ATIVIDADES E OPERAÇÕES ESPECIAIS E AS CATEGORIAS ECONÔMICAS

2906 - DIRETORIA GERAL DE ADMINISTRAÇÃO PENITENCIÁRIA

CÓDIGO	ESPECIFICAÇÃO	TOTAL	PROJETOS	ATIVIDADES	OPERAÇÕES ESPECIAIS	RESERVA DE CONTINGÊNCIA	CATEGORIA ECONÔMICA	
							CORRENTE	CAPITAL
100	RECEITAS ORDINARIAS	8.010.000	4.960.000	3.050.000			50.000	7.960.000
220	RECURSOS DIRETAMENTE ARRECADADOS	640.000	20.000	620.000			340.000	300.000
223	TRANSFERENCIAS CORRENTES (UNIAO)	100.000	10.000	90.000			100.000	
224	TRANSFERENCIAS DE CAPITAL (UNIAO)	101.000	10.000	91.000				101.000
TOTAL		8.851.000	5.000.000	3.851.000			490.000	8.361.000



DEMONSTRATIVO DA RECEITA

R\$ 1,00

2951 - FUNDO PENITENCIÁRIO ESTADUAL - FUNPES

CÓDIGO	ESPECIFICAÇÃO	ALÍNEA / SUBALÍNEA	ORIGEM/ESPÉCIE/RUBRICA	CATEGORIA ECONÔMICA
1.9.2.2.99.1.0.0000	OUTRAS RESTITUIÇÕES	14.000		
1.9.2.2.99.1.1.0000	OUTRAS RESTITUIÇÕES - PRINCIPAL	14.000		
1.9.2.2.99.1.1.0021 (220)	RESTITUIÇÃO DE PAGAMENTOS INDEVIDOS	14.000		
2.0.0.0.00.0.0.0000	RECEITAS DE CAPITAL			100.000
2.4.0.0.00.0.0.0000	TRANSFERÊNCIAS DE CAPITAL		100.000	
2.4.1.0.00.0.0.0000	TRANSFERÊNCIAS DA UNIÃO E DE SUAS ENTIDADES		100.000	
2.4.1.8.00.0.0.0000	TRANSFERÊNCIAS DA UNIÃO - ESPECÍFICAS DE ESTADOS, DF E MUNICÍPIOS		100.000	
2.4.1.8.99.0.0.0000	OUTRAS TRANSFERÊNCIAS DA UNIÃO	100.000		
2.4.1.8.99.1.0.0000	OUTRAS TRANSFERÊNCIAS DA UNIÃO	100.000		
2.4.1.8.99.1.1.0000	OUTRAS TRANSFERÊNCIAS DA UNIÃO - PRINCIPAL	100.000		
2.4.1.8.99.1.1.0001 (224)	TRANSFERÊNCIA DE RECURSOS DESTINADOS A PROGRAMAS DE SEGURANÇA PÚBLICA - PRINCIPAL	100.000		
TOTAL DA RECEITA				841.000



FUNDOS ESPECIAIS


(R\$ 1,00)

DEMONSTRATIVO DAS DESPESAS POR FONTES DE RECURSOS, CONFORME OS PROJETOS, ATIVIDADES E OPERAÇÕES ESPECIAIS E AS CATEGORIAS ECONÔMICAS

2906 - DIRETORIA GERAL DE ADMINISTRAÇÃO PENITENCIÁRIA

2951 - FUNDO PENITENCIÁRIO ESTADUAL - FUNPES

CÓDIGO	ESPECIFICAÇÃO	TOTAL	PROJETOS	ATIVIDADES	OPERAÇÕES ESPECIAIS	RESERVA DE CONTINGÊNCIA	CATEGORIA ECONÔMICA	
							CORRENTE	CAPITAL
100	RECEITAS ORDINARIAS	8.010.000	4.960.000	3.050.000			50.000	7.960.000
220	RECURSOS DIRETAMENTE ARRECADADOS	640.000	20.000	620.000			340.000	300.000
223	TRANSFERENCIAS CORRENTES (UNIAO)	100.000	10.000	90.000			100.000	
224	TRANSFERENCIAS DE CAPITAL (UNIAO)	101.000	10.000	91.000				101.000
	TOTAL	8.851.000	5.000.000	3.851.000			490.000	8.361.000



FUNDOS ESPECIAIS

(R\$ 1,00)

DEMONSTRATIVO DAS DESPESAS POR FONTES DE RECURSOS, CONFORME OS PROJETOS, ATIVIDADES E OPERAÇÕES ESPECIAIS E AS CATEGORIAS ECONÔMICAS
3600 - SECRETARIA DE DESENVOLVIMENTO ECONÔMICO, CIENTÍFICO E TECNOLÓGICO E DE AGRICULTURA, PECUÁRIA E IRRIGAÇÃO

CÓDIGO	ESPECIFICAÇÃO	TOTAL	PROJETOS	ATIVIDADES	OPERAÇÕES ESPECIAIS	RESERVA DE CONTINGÊNCIA	CATEGORIA ECONÔMICA	
							CORRENTE	CAPITAL
100	RECEITAS ORDINARIAS	58.430.000	1.280.000	57.150.000			48.022.000	10.408.000
220	RECURSOS DIRETAMENTE ARRECADADOS	90.735.000	5.120.000	85.615.000			54.241.000	36.494.000
290	CONVENIOS, AJUSTES E ACORDOS COM ORGAOS FEDERAIS	20.000	20.000				20.000	
	TOTAL	149.185.000	6.420.000	142.765.000			102.283.000	46.902.000



DEMONSTRATIVO DA RECEITA

R\$ 1,00

3650 - FUNDO DE PARTICIPAÇÃO E FOMENTO À INDUSTRIALIZAÇÃO DO ESTADO DE GOIÁS - FOMENTAR

CÓDIGO	ESPECIFICAÇÃO	ALÍNEA / SUBALÍNEA	ORIGEM/ESPÉCIE/RUBRICA	CATEGORIA ECONÔMICA
1.0.0.0.00.0.0.0000	RECEITAS CORRENTES			14.644.000
1.3.0.0.00.0.0.0000	RECEITA PATRIMONIAL			
1.3.2.0.00.0.0.0000	VALORES MOBILIÁRIOS		4.000	
1.3.2.1.00.0.0.0000	JUROS E CORREÇÕES MONETÁRIAS		4.000	
1.3.2.1.00.1.0.0000	REMUNERAÇÃO DE DEPÓSITOS BANCÁRIOS	4.000	4.000	
1.3.2.1.00.1.1.0000	REMUNERAÇÃO DE DEPÓSITOS BANCÁRIOS - PRINCIPAL	4.000		
1.3.2.1.00.1.1.0020 (220)	RENDIMENTO APLICAÇÃO CURTO PRAZO EM CTA CORRENTE - PRINCIPAL	4.000		
1.6.0.0.00.0.0.0000	RECEITA DE SERVIÇOS		14.609.000	
1.6.4.0.00.0.0.0000	SERVIÇOS E ATIVIDADES FINANCEIRAS		14.609.000	
1.6.4.0.01.0.0.0000	RETORNO DE OPERAÇÕES, JUROS E ENCARGOS FINANCEIROS	14.609.000		
1.6.4.0.01.1.0.0000	RETORNO DE OPERAÇÕES, JUROS E ENCARGOS FINANCEIROS - PRINCIPAL	14.609.000		
1.6.4.0.01.1.1.0001 (220)	RETORNO DE OPERAÇÕES, JUROS E ENCARGOS FINANCEIROS - PRINCIPAL	14.609.000		
1.9.0.0.00.0.0.0000	OUTRAS RECEITAS CORRENTES		31.000	
1.9.2.0.00.0.0.0000	INDENIZAÇÕES, RESTITUIÇÕES E RESSARCIMENTOS		31.000	
1.9.2.2.00.0.0.0000	RESTITUIÇÕES		31.000	
1.9.2.2.06.0.0.0000	RESTITUIÇÃO DE DESPESAS DE EXERCÍCIOS ANTERIORES	4.000		
1.9.2.2.06.1.0.0000	RESTITUIÇÃO DE DESPESAS DE EXERCÍCIOS ANTERIORES - PRINCIPAL	4.000		
1.9.2.2.06.1.1.0017 (220)	RECUPERAÇÃO DE DESPESAS COM CONVÊNIOS (FONTE 220) - PRINCIPAL	4.000		
1.9.2.2.99.0.0.0000	OUTRAS RESTITUIÇÕES	27.000		
1.9.2.2.99.1.0.0000	OUTRAS RESTITUIÇÕES	27.000		
1.9.2.2.99.1.1.0000	OUTRAS RESTITUIÇÕES - PRINCIPAL	27.000		
1.9.2.2.99.1.1.0021 (220)	RESTITUIÇÃO DE PAGAMENTOS INDEVIDOS	27.000		
2.0.0.0.00.0.0.0000	RECEITAS DE CAPITAL			137.000
2.3.0.0.00.0.0.0000	AMORTIZAÇÃO DE EMPRÉSTIMOS		137.000	
2.3.0.0.06.0.0.0000	AMORTIZAÇÃO DE EMPRÉSTIMOS CONTRATUAIS	137.000		
2.3.0.0.06.1.0.0000	AMORTIZAÇÃO DE EMPRÉSTIMOS CONTRATUAIS - PRINCIPAL	137.000		
2.3.0.0.06.1.1.0000	AMORTIZAÇÃO DE EMPRÉSTIMOS CONTRATUAIS - PRINCIPAL	137.000		
2.3.0.0.06.1.1.0004 (220)	AMORTIZAÇÃO DE EMPRÉSTIMOS - FOMENTAR - PRINCIPAL	137.000		
TOTAL DA RECEITA				14.781.000



FUNDOS ESPECIAIS

(R\$ 1,00)

DEMONSTRATIVO DAS DESPESAS POR FONTES DE RECURSOS, CONFORME OS PROJETOS, ATIVIDADES E OPERAÇÕES ESPECIAIS E AS CATEGORIAS ECONÔMICAS

3600 - SECRETARIA DE DESENVOLVIMENTO ECONÔMICO, CIENTÍFICO E TECNOLÓGICO E DE AGRICULTURA, PECUÁRIA E IRRIGAÇÃO

3650 - FUNDO DE PARTICIPAÇÃO E FOMENTO À INDUSTRIALIZAÇÃO DO ESTADO DE GOIÁS - FOMENTAR

CÓDIGO	ESPECIFICAÇÃO	TOTAL	PROJETOS	ATIVIDADES	OPERAÇÕES ESPECIAIS	RESERVA DE CONTINGÊNCIA	CATEGORIA ECONÔMICA	
							CORRENTE	CAPITAL
100	RECEITAS ORDINARIAS	1.130.000		1.130.000			520.000	610.000
220	RECURSOS DIRETAMENTE ARRECADADOS	14.781.000		14.781.000			470.000	14.311.000
	TOTAL	15.911.000		15.911.000			990.000	14.921.000



DEMONSTRATIVO DA RECEITA

R\$ 1,00

3651 - FUNDO DE DESENVOLVIMENTO DE ATIVIDADES INDUSTRIAIS - FUNPRODUIR

CÓDIGO	ESPECIFICAÇÃO	ALÍNEA / SUBALÍNEA	ORIGEM/ESPÉCIE/RUBRICA	CATEGORIA ECONÔMICA
1.0.0.0.00.0.0.0000	RECEITAS CORRENTES			53.932.000
1.3.0.0.00.0.0.0000	RECEITA PATRIMONIAL			
1.3.2.0.00.0.0.0000	VALORES MOBILIÁRIOS		26.000	
1.3.2.1.00.0.0.0000	JUROS E CORREÇÕES MONETÁRIAS		26.000	
1.3.2.1.00.1.0.0000	REMUNERAÇÃO DE DEPÓSITOS BANCÁRIOS	26.000	26.000	
1.3.2.1.00.1.1.0000	REMUNERAÇÃO DE DEPÓSITOS BANCÁRIOS - PRINCIPAL	26.000		
1.3.2.1.00.1.1.0020 (220)	RENDIMENTO APLICAÇÃO CURTO PRAZO EM CTA CORRENTE - PRINCIPAL	26.000		
1.6.0.0.00.0.0.0000	RECEITA DE SERVIÇOS		53.566.000	
1.6.4.0.00.0.0.0000	SERVIÇOS E ATIVIDADES FINANCEIRAS		53.566.000	
1.6.4.0.01.0.0.0000	RETORNO DE OPERAÇÕES, JUROS E ENCARGOS FINANCEIROS	53.566.000		
1.6.4.0.01.1.0.0000	RETORNO DE OPERAÇÕES, JUROS E ENCARGOS FINANCEIROS - PRINCIPAL	53.566.000		
1.6.4.0.01.1.1.0001 (220)	RETORNO DE OPERAÇÕES, JUROS E ENCARGOS FINANCEIROS - PRINCIPAL	53.566.000		
1.9.0.0.00.0.0.0000	OUTRAS RECEITAS CORRENTES		340.000	
1.9.2.0.00.0.0.0000	INDENIZAÇÕES, RESTITUIÇÕES E RESSARCIMENTOS		340.000	
1.9.2.2.00.0.0.0000	RESTITUIÇÕES		340.000	
1.9.2.2.06.0.0.0000	RESTITUIÇÃO DE DESPESAS DE EXERCÍCIOS ANTERIORES	223.000		
1.9.2.2.06.1.0.0000	RESTITUIÇÃO DE DESPESAS DE EXERCÍCIOS ANTERIORES - PRINCIPAL	223.000		
1.9.2.2.06.1.1.0017 (220)	RECUPERAÇÃO DE DESPESAS COM CONVÊNIOS (FONTE 220) - PRINCIPAL	223.000		
1.9.2.2.99.0.0.0000	OUTRAS RESTITUIÇÕES	117.000		
1.9.2.2.99.1.0.0000	OUTRAS RESTITUIÇÕES	117.000		
1.9.2.2.99.1.1.0000	OUTRAS RESTITUIÇÕES - PRINCIPAL	117.000		
1.9.2.2.99.1.1.0021 (220)	RESTITUIÇÃO DE PAGAMENTOS INDEVIDOS	117.000		
2.0.0.0.00.0.0.0000	RECEITAS DE CAPITAL			6.882.000
2.3.0.0.00.0.0.0000	AMORTIZAÇÃO DE EMPRÉSTIMOS		6.882.000	
2.3.0.0.06.0.0.0000	AMORTIZAÇÃO DE EMPRÉSTIMOS CONTRATUAIS	6.882.000		
2.3.0.0.06.1.0.0000	AMORTIZAÇÃO DE EMPRÉSTIMOS CONTRATUAIS	6.882.000		
2.3.0.0.06.1.1.0000	AMORTIZAÇÃO DE EMPRÉSTIMOS CONTRATUAIS - PRINCIPAL	6.882.000		
2.3.0.0.06.1.1.0002 (220)	AMORTIZAÇÃO DE EMPRÉSTIMOS - PRODUIR - PRINCIPAL	6.882.000		
TOTAL DA RECEITA				60.814.000




FUNDOS ESPECIAIS

(R\$ 1,00)

DEMONSTRATIVO DAS DESPESAS POR FONTES DE RECURSOS, CONFORME OS PROJETOS, ATIVIDADES E OPERAÇÕES ESPECIAIS E AS CATEGORIAS ECONÔMICAS
 3600 - SECRETARIA DE DESENVOLVIMENTO ECONÔMICO, CIENTÍFICO E TECNOLÓGICO E DE AGRICULTURA, PECUÁRIA E IRRIGAÇÃO
 3651 - FUNDO DE DESENVOLVIMENTO DE ATIVIDADES INDUSTRIAIS - FUNPRODUIR

CÓDIGO	ESPECIFICAÇÃO	TOTAL	PROJETOS	ATIVIDADES	OPERAÇÕES ESPECIAIS	RESERVA DE CONTINGÊNCIA	CATEGORIA ECONÔMICA	
							CORRENTE	CAPITAL
100	RECEITAS ORDINARIAS	5.922.000	1.240.000	4.682.000			3.944.000	1.978.000
220	RECURSOS DIRETAMENTE ARRECADADOS	60.814.000	5.120.000	55.694.000			48.805.000	12.009.000
	TOTAL	66.736.000	6.360.000	60.376.000			52.749.000	13.987.000




DEMONSTRATIVO DA RECEITA

R\$ 1,00

3652 - FUNDO DE FOMENTO A MINERAÇÃO - FUNMINERAL

CÓDIGO	ESPECIFICAÇÃO	ALÍNEA / SUBALÍNEA	ORIGEM/ESPÉCIE/RUBRICA	CATEGORIA ECONÔMICA
1.0.0.0.00.0.0.0000	RECEITAS CORRENTES			14.281.000
1.3.0.0.00.0.0.0000	RECEITA PATRIMONIAL		13.272.000	
1.3.2.0.00.0.0.0000	VALORES MOBILIÁRIOS		348.000	
1.3.2.1.00.0.0.0000	JUROS E CORREÇÕES MONETÁRIAS		348.000	
1.3.2.1.00.1.0.0000	REMUNERAÇÃO DE DEPÓSITOS BANCÁRIOS	348.000 -		
1.3.2.1.00.1.1.0000	REMUNERAÇÃO DE DEPÓSITOS BANCÁRIOS - PRINCIPAL	348.000		
1.3.2.1.00.1.1.0020 (220)	RENDIMENTO APLICAÇÃO CURTO PRAZO EM CTA CORRENTE - PRINCIPAL		236.000	
1.3.2.1.00.1.1.0030 (220)	RECEITA DE APLICAÇÕES PELA GOIÁS FOMENTO - PRINCIPAL	112.000		
1.3.4.0.00.0.0.0000	EXPLORAÇÃO DE RECURSOS NATURAIS		12.924.000	
1.3.4.9.00.0.0.0000	EXPLORAÇÃO DE OUTROS RECURSOS NATURAIS		12.924.000	
1.3.4.9.99.0.0.0000	OUTRAS DELEGAÇÕES PARA EXPLORAÇÃO DE RECURSOS NATURAIS	12.924.000		
1.3.4.9.99.1.0.0000	OUTRAS DELEGAÇÕES PARA EXPLORAÇÃO DE RECURSOS NATURAIS	12.924.000		
1.3.4.9.99.1.1.0000	OUTRAS DELEGAÇÕES PARA EXPLORAÇÃO DE RECURSOS NATURAIS - PRINCIPAL	12.924.000		
1.3.4.9.99.1.1.0001 (220)	OUTRAS DELEGAÇÕES PARA EXPLORAÇÃO DE RECURSOS NATURAIS - PRINCIPAL	12.924.000		
1.6.0.0.00.0.0.0000	RECEITA DE SERVIÇOS		887.000	
1.6.1.0.00.0.0.0000	SERVIÇOS ADMINISTRATIVOS E COMERCIAIS GERAIS		240.000	
1.6.1.0.01.0.0.0000	SERVIÇOS ADMINISTRATIVOS E COMERCIAIS GERAIS	23.000		
1.6.1.0.01.1.0.0000	SERVIÇOS ADMINISTRATIVOS E COMERCIAIS GERAIS - PRINCIPAL	23.000		
1.6.1.0.01.1.1.0012 (220)	SERVIÇOS DE CONSULTORIA, ASSISTÊNCIA TÉCNICA E ANÁLISE DE PROJETOS - APLICAÇÕES LIVRES - PRINCIPAL	23.000		
1.6.1.0.04.0.0.0000	SERVIÇOS DE INFORMAÇÃO E TECNOLOGIA	217.000		
1.6.1.0.04.1.0.0000	SERVIÇOS DE INFORMAÇÃO E TECNOLOGIA	217.000		
1.6.1.0.04.1.1.0000	SERVIÇOS DE INFORMAÇÃO E TECNOLOGIA - PRINCIPAL	217.000		
1.6.1.0.04.1.1.0004 (220)	SERVIÇOS DA ATIVIDADE MINERAL - ANÁLISES LABORATORIAIS - PRINCIPAL	217.000		
1.6.4.0.00.0.0.0000	SERVIÇOS E ATIVIDADES FINANCEIRAS		647.000	
1.6.4.0.01.0.0.0000	RETORNO DE OPERAÇÕES, JUROS E ENCARGOS FINANCEIROS	647.000		
1.6.4.0.01.1.0.0000	RETORNO DE OPERAÇÕES, JUROS E ENCARGOS FINANCEIROS - PRINCIPAL	647.000		
1.6.4.0.01.1.1.0001 (220)	RETORNO DE OPERAÇÕES, JUROS E ENCARGOS FINANCEIROS - PRINCIPAL	647.000		
1.9.0.0.00.0.0.0000	OUTRAS RECEITAS CORRENTES		122.000	
1.9.1.0.00.0.0.0000	MULTAS ADMINISTRATIVAS CONTRATUAIS E JUDICIAIS		121.000	
1.9.1.0.09.0.0.0000	MULTAS E JUROS PREVISTOS EM CONTRATOS	121.000		
1.9.1.0.09.1.0.0000	MULTAS E JUROS PREVISTOS EM CONTRATOS	121.000		
1.9.1.0.09.1.1.0000	MULTAS E JUROS PREVISTOS EM CONTRATOS - PRINCIPAL	121.000		
1.9.1.0.09.1.1.0003 (220)	MULTAS PROVENIENTES DOS EMPRÉSTIMOS COM RECURSOS DO FUNMINERAL - PRINCIPAL	121.000		




DEMONSTRATIVO DA RECEITA

R\$ 1,00

3652 - FUNDO DE FOMENTO A MINERAÇÃO - FUNMINERAL

CÓDIGO	ESPECIFICAÇÃO	ALÍNEA / SUBALÍNEA	ORIGEM/ESPÉCIE/RUBRICA	CATEGORIA ECONÔMICA
1.9.2.0.00.0.0.0000	INDENIZAÇÕES, RESTITUIÇÕES E RESSARCIMENTOS		1.000	
1.9.2.2.00.0.0.0000	RESTITUIÇÕES		1.000	
1.9.2.2.99.0.0.0000	OUTRAS RESTITUIÇÕES	1.000		
1.9.2.2.99.1.0.0000	OUTRAS RESTITUIÇÕES	1.000		
1.9.2.2.99.1.1.0000	OUTRAS RESTITUIÇÕES - PRINCIPAL	1.000		
1.9.2.2.99.1.1.0021 (220)	RESTITUIÇÃO DE PAGAMENTOS INDEVIDOS	1.000		
TOTAL DA RECEITA				14.281.000



FUNDOS ESPECIAIS


(R\$ 1,00)

DEMONSTRATIVO DAS DESPESAS POR FONTES DE RECURSOS, CONFORME OS PROJETOS, ATIVIDADES E OPERAÇÕES ESPECIAIS E AS CATEGORIAS ECONÔMICAS

3600 - SECRETARIA DE DESENVOLVIMENTO ECONÔMICO, CIENTÍFICO E TECNOLÓGICO E DE AGRICULTURA, PECUÁRIA E IRRIGAÇÃO

3652 - FUNDO DE FOMENTO A MINERAÇÃO - FUNMINERAL

CÓDIGO	ESPECIFICAÇÃO	TOTAL	PROJETOS	ATIVIDADES	OPERAÇÕES ESPECIAIS	RESERVA DE CONTINGÊNCIA	CATEGORIA ECONÔMICA	
							CORRENTE	CAPITAL
220	RECURSOS DIRETAMENTE ARRECADADOS	14.281.000		14.281.000			4.271.000	10.010.000
	TOTAL	14.281.000		14.281.000			4.271.000	10.010.000



DEMONSTRATIVO DA RECEITA

R\$ 1,00

3653 - FUNDO ESPECIAL DE DESENVOLVIMENTO RURAL - FUNDER

CÓDIGO	ESPECIFICAÇÃO	ALÍNEA / SUBALÍNEA	ORIGEM/ESPÉCIE/RUBRICA	CATEGORIA ECONÔMICA
1.0.0.0.00.0.0.0000	RECEITAS CORRENTES			7.158.000
1.1.0.0.00.0.0.0000	IMPOSTOS, TAXAS E CONTRIBUIÇÕES DE MELHORIA		6.504.000	
1.1.2.0.00.0.0.0000	TAXAS		6.504.000	
1.1.2.2.00.0.0.0000	TAXAS PELA PRESTAÇÃO DE SERVIÇOS		6.504.000	
1.1.2.2.01.0.0.0000	TAXAS PELA PRESTAÇÃO DE SERVIÇOS	6.504.000		
1.1.2.2.01.1.0.0000	TAXAS PELA PRESTAÇÃO DE SERVIÇOS	6.504.000		
1.1.2.2.01.1.1.0000	TAXAS PELA PRESTAÇÃO DE SERVIÇOS - PRINCIPAL	6.503.000		
1.1.2.2.01.1.1.0001 (100)	TAXAS PELA PRESTAÇÃO DE SERVIÇOS - PRINCIPAL	257.000		
1.1.2.2.01.1.1.0002 (100)	TAXA DE EXPEDIÇÃO DE DOCUMENTOS - PRINCIPAL	284.000		
1.1.2.2.01.1.1.0009 (100)	TAXA DE REGISTRO DE AGROINDÚSTRIA - PRINCIPAL	74.000		
1.1.2.2.01.1.1.0015 (100)	TAXA DE TRÂNSITO DE PRODUTOS E SUBPRODUTOS DE ORIGEM ANIMAL - PRINCIPAL	8.000		
1.1.2.2.01.1.1.0016 (100)	TAXA DE CADASTRO DE ESTABELECIMENTOS COMERCIAIS - PRINCIPAL	325.000		
1.1.2.2.01.1.1.0021 (100)	TAXA DE TRÂNSITO ANIMAL GTA - PRINCIPAL	5.189.000		
1.1.2.2.01.1.1.0022 (100)	TAXA DE TRÂNSITO VEGETAL - PTV/ATV - PRINCIPAL	366.000		
1.1.2.2.01.1.2.0000	TAXA PELA PRESTAÇÃO DE SERVIÇOS - MULTAS E JUROS	1.000		
1.1.2.2.01.1.2.0001 (100)	MULTAS DAS TAXAS PELA PRESTAÇÃO DE SERVIÇOS	1.000		
1.3.0.0.00.0.0.0000	RECEITA PATRIMONIAL		109.000	
1.3.1.0.00.0.0.0000	EXPLORAÇÃO DO PATRIMÔNIO IMOBILIÁRIO DO ESTADO		53.000	
1.3.1.0.02.0.0.0000	CONCESSÃO, PERMISSÃO, AUTORIZAÇÃO OU CESSÃO DO DIREITO DE USO DE BENS IMÓVEIS PÚBLICOS	53.000		
1.3.1.0.02.1.0.0000	CONCESSÃO, PERMISSÃO, AUTORIZAÇÃO OU CESSÃO DO DIREITO DE USO DE BENS IMÓVEIS PÚBLICOS	53.000		
1.3.1.0.02.1.1.0000	CONCESSÃO, PERMISSÃO, AUTORIZAÇÃO OU CESSÃO DO DIREITO DE USO DE BENS IMÓVEIS PÚBLICOS - PRINCIPAL	53.000		
1.3.1.0.02.1.1.0009 (220)	CONCESSÕES E PERMISSÕES DO FUNDER - PRINCIPAL	53.000		
1.3.2.0.00.0.0.0000	VALORES MOBILIÁRIOS		56.000	
1.3.2.1.00.0.0.0000	JUROS E CORREÇÕES MONETÁRIAS		56.000	
1.3.2.1.00.1.0.0000	REMUNERAÇÃO DE DEPÓSITOS BANCÁRIOS	56.000		
1.3.2.1.00.1.1.0000	REMUNERAÇÃO DE DEPÓSITOS BANCÁRIOS - PRINCIPAL	56.000		
1.3.2.1.00.1.1.0017 (220)	RECEITA DE REMUNERAÇÃO DE DEPÓSITOS DE POUpança - PRINCIPAL	55.000		
1.3.2.1.00.1.1.0020 (220)	RENDIMENTO APLICAÇÃO CURTO PRAZO EM CTA CORRENTE - PRINCIPAL	1.000		
1.6.0.0.00.0.0.0000	RECEITA DE SERVIÇOS		105.000	
1.6.1.0.00.0.0.0000	SERVIÇOS ADMINISTRATIVOS E COMERCIAIS GERAIS		105.000	
1.6.1.0.01.0.0.0000	SERVIÇOS ADMINISTRATIVOS E COMERCIAIS GERAIS	105.000		
1.6.1.0.01.1.0.0000	SERVIÇOS ADMINISTRATIVOS E COMERCIAIS GERAIS	105.000		
1.6.1.0.01.1.1.0000	SERVIÇOS ADMINISTRATIVOS E COMERCIAIS GERAIS - PRINCIPAL	105.000		
1.6.1.0.01.1.1.0005 (220)	SERVIÇOS DE FOTOCÓPIAS OU CÓPIAS HELIOGRÁFICAS - PRINCIPAL	1.000		
1.6.1.0.01.1.1.0012 (220)	SERVIÇOS DE CONSULTORIA, ASSISTÊNCIA TÉCNICA E ANÁLISE DE PROJETOS - APLICAÇÕES LIVRES - PRINCIPAL	23.000		
1.6.1.0.01.1.1.0020 (220)	SERVIÇOS DE ANÁLISE LABORATORIAL - PRINCIPAL	81.000		



DEMONSTRATIVO DA RECEITA

R\$ 1,00

3653 - FUNDO ESPECIAL DE DESENVOLVIMENTO RURAL - FUNDER

CÓDIGO	ESPECIFICAÇÃO	ALÍNEA / SUBALÍNEA	ORIGEM/ESPÉCIE/RUBRICA	CATEGORIA ECONÔMICA
1.9.0.0.00.0.0.0000	OUTRAS RECEITAS CORRENTES		440.000	
1.9.1.0.00.0.0.0000	MULTAS ADMINISTRATIVAS CONTRATUAIS E JUDICIAIS		432.000	
1.9.1.0.01.0.0.0000	MULTAS PREVISTAS EM LEGISLAÇÃO ESPECÍFICA	432.000		
1.9.1.0.01.1.0.0000	MULTAS PREVISTAS EM LEGISLAÇÃO ESPECÍFICA	432.000		
1.9.1.0.01.1.1.0000	MULTAS PREVISTAS EM LEGISLAÇÃO ESPECÍFICA - PRINCIPAL	432.000		
1.9.1.0.01.1.1.0006 (220)	MULTAS POR INFRAÇÃO ÀS NORMAS AGROPECUÁRIAS - PRINCIPAL	432.000		
1.9.2.0.00.0.0.0000	INDENIZAÇÕES, RESTITUIÇÕES E RESSARCIMENTOS		8.000	
1.9.2.2.00.0.0.0000	RESTITUIÇÕES		8.000	
1.9.2.2.99.0.0.0000	OUTRAS RESTITUIÇÕES	8.000		
1.9.2.2.99.1.0.0000	OUTRAS RESTITUIÇÕES	8.000		
1.9.2.2.99.1.1.0000	OUTRAS RESTITUIÇÕES - PRINCIPAL	8.000		
1.9.2.2.99.1.1.0021 (220)	RESTITUIÇÃO DE PAGAMENTOS INDEVIDOS	8.000		
TOTAL DA RECEITA				7.158.000



FUNDOS ESPECIAIS


(R\$ 1,00)

DEMONSTRATIVO DAS DESPESAS POR FONTES DE RECURSOS, CONFORME OS PROJETOS, ATIVIDADES E OPERAÇÕES ESPECIAIS E AS CATEGORIAS ECONÔMICAS

3600 - SECRETARIA DE DESENVOLVIMENTO ECONÔMICO, CIENTÍFICO E TECNOLÓGICO E DE AGRICULTURA, PECUÁRIA E IRRIGAÇÃO

3653 - FUNDO ESPECIAL DE DESENVOLVIMENTO RURAL - FUNDER

CÓDIGO	ESPECIFICAÇÃO	TOTAL	PROJETOS	ATIVIDADES	OPERAÇÕES ESPECIAIS	RESERVA DE CONTINGÊNCIA	CATEGORIA ECONÔMICA	
							CORRENTE	CAPITAL
100	RECEITAS ORDINARIAS	854.000		854.000			754.000	100.000
220	RECURSOS DIRETAMENTE ARRECADADOS	654.000		654.000			654.000	
	TOTAL	1.508.000		1.508.000			1.408.000	100.000



DEMONSTRATIVO DA RECEITA

R\$ 1,00

3654 - FUNDO ESTADUAL DE CIÊNCIA E TECNOLOGIA - FUNCTEC

CÓDIGO	ESPECIFICAÇÃO	ALÍNEA / SUBALÍNEA	ORIGEM/ESPÉCIE/RUBRICA	CATEGORIA ECONÔMICA
1.0.0.0.00.0.0.0000	RECEITAS CORRENTES			214.000
1.3.0.0.00.0.0.0000	RECEITA PATRIMONIAL		21.000	
1.3.2.0.00.0.0.0000	VALORES MOBILIÁRIOS		21.000	
1.3.2.1.00.0.0.0000	JUROS E CORREÇÕES MONETÁRIAS		21.000	
1.3.2.1.00.1.0.0000	REMUNERAÇÃO DE DEPÓSITOS BANCÁRIOS	21.000		
1.3.2.1.00.1.1.0000	REMUNERAÇÃO DE DEPÓSITOS BANCÁRIOS - PRINCIPAL	21.000		
1.3.2.1.00.1.1.0006 (290)	REMUNERAÇÃO DE DEPÓSITOS DE POUPANÇA - (CONVÊNIO COM A UNIÃO) - PRINCIPAL	10.000		
1.3.2.1.00.1.1.0007 (290)	RENDIMENTOS DE APLICAÇÕES DE CURTO PRAZO EM CONTA CORRENTE - CONVÊNIOS COM A UNIÃO - PRINCIPAL	10.000		
1.3.2.1.00.1.1.0020 (220)	RENDIMENTO APLICAÇÃO CURTO PRAZO EM CTA CORRENTE - PRINCIPAL	1.000		
1.9.0.0.00.0.0.0000	OUTRAS RECEITAS CORRENTES		193.000	
1.9.9.0.00.0.0.0000	DEMAIS RECEITAS CORRENTES		193.000	
1.9.9.0.99.0.0.0000	OUTRAS RECEITAS	193.000		
1.9.9.0.99.1.0.0000	OUTRAS RECEITAS - PRIMÁRIAS	193.000		
1.9.9.0.99.1.1.0000	OUTRAS RECEITAS - PRIMÁRIAS - PRINCIPAL	193.000		
1.9.9.0.99.1.1.0015 (220)	RECEITA DE CONSIGNAÇÃO/FALTA - PRINCIPAL	193.000		
TOTAL DA RECEITA				214.000



FUNDOS ESPECIAIS


(R\$ 1,00)

DEMONSTRATIVO DAS DESPESAS POR FONTES DE RECURSOS, CONFORME OS PROJETOS, ATIVIDADES E OPERAÇÕES ESPECIAIS E AS CATEGORIAS ECONÔMICAS

3600 - SECRETARIA DE DESENVOLVIMENTO ECONÔMICO, CIENTÍFICO E TECNOLÓGICO E DE AGRICULTURA, PECUÁRIA E IRRIGAÇÃO

3654 - FUNDO ESTADUAL DE CIÊNCIA E TECNOLOGIA - FUNCTEC

CÓDIGO	ESPECIFICAÇÃO	TOTAL	PROJETOS	ATIVIDADES	OPERAÇÕES ESPECIAIS	RESERVA DE CONTINGÊNCIA	CATEGORIA ECONÔMICA	
							CORRENTE	CAPITAL
100	RECEITAS ORDINARIAS	50.324.000	40.000	50.284.000			42.634.000	7.690.000
220	RECURSOS DIRETAMENTE ARRECADADOS	194.000		194.000			30.000	164.000
290	CONVENIOS, AJUSTES E ACORDOS COM ORGAOS FEDERAIS	20.000	20.000				20.000	
	TOTAL	50.538.000	60.000	50.478.000			42.684.000	7.854.000




DEMONSTRATIVO DA RECEITA

R\$ 1,00

3655 - FUNDO DE FINANCIAMENTO DO BANCO DO POVO DO ESTADO DE GOIÁS

CÓDIGO	ESPECIFICAÇÃO	ALÍNEA / SUBALÍNEA	ORIGEM/ESPÉCIE/RUBRICA	CATEGORIA ECONÔMICA
1.0.0.0.00.0.0.0000	RECEITAS CORRENTES			11.000
1.3.0.0.00.0.0.0000	RECEITA PATRIMONIAL		11.000	
1.3.2.0.00.0.0.0000	VALORES MOBILIÁRIOS		11.000	
1.3.2.1.00.0.0.0000	JUROS E CORREÇÕES MONETÁRIAS		11.000	
1.3.2.1.00.1.0.0000	REMUNERAÇÃO DE DEPÓSITOS BANCÁRIOS	11.000		
1.3.2.1.00.1.1.0000	REMUNERAÇÃO DE DEPÓSITOS BANCÁRIOS - PRINCIPAL	11.000		
1.3.2.1.00.1.1.0020 (220)	RENDIMENTO APLICAÇÃO CURTO PRAZO EM CTA CORRENTE - PRINCIPAL	11.000		
	TOTAL DA RECEITA			11.000



FUNDOS ESPECIAIS


(R\$ 1,00)

DEMONSTRATIVO DAS DESPESAS POR FONTES DE RECURSOS, CONFORME OS PROJETOS, ATIVIDADES E OPERAÇÕES ESPECIAIS E AS CATEGORIAS ECONÔMICAS

3600 - SECRETARIA DE DESENVOLVIMENTO ECONÔMICO, CIENTÍFICO E TECNOLÓGICO E DE AGRICULTURA, PECUÁRIA E IRRIGAÇÃO

3655 - FUNDO DE FINANCIAMENTO DO BANCO DO POVO DO ESTADO DE GOIÁS

CÓDIGO	ESPECIFICAÇÃO	TOTAL	PROJETOS	ATIVIDADES	OPERAÇÕES ESPECIAIS	RESERVA DE CONTINGÊNCIA	CATEGORIA ECONÔMICA	
							CORRENTE	CAPITAL
100	RECEITAS ORDINARIAS	200.000		200.000			170.000	30.000
220	RECURSOS DIRETAMENTE ARRECADADOS	11.000		11.000			11.000	
	TOTAL	211.000		211.000			181.000	30.000




FUNDOS ESPECIAIS

(R\$ 1,00)

DEMONSTRATIVO DAS DESPESAS POR FONTES DE RECURSOS, CONFORME OS PROJETOS, ATIVIDADES E OPERAÇÕES ESPECIAIS E AS CATEGORIAS ECONÔMICAS

3700 - SECRETARIA DE MEIO AMBIENTE, RECURSOS HÍDRICOS, INFRAESTRUTURA, CIDADES E ASSUNTOS METROPOLITANOS

CÓDIGO	ESPECIFICAÇÃO	TOTAL	PROJETOS	ATIVIDADES	OPERAÇÕES ESPECIAIS	RESERVA DE CONTINGÊNCIA	CATEGORIA ECONÔMICA	
							CORRENTE	CAPITAL
100	RECEITAS ORDINARIAS	22.654.000	1.615.000	21.039.000			18.762.000	3.892.000
220	RECURSOS DIRETAMENTE ARRECADADOS	1.090.000	240.000	850.000			550.000	540.000
223	TRANSFERENCIAS CORRENTES (UNIAO)	100.000	100.000				100.000	
290	CONVENIOS, AJUSTES E ACORDOS COM ORGAOS FEDERAIS	100.000	100.000				50.000	50.000
	TOTAL	23.944.000	2.055.000	21.889.000			19.462.000	4.482.000




DEMONSTRATIVO DA RECEITA

R\$ 1,00

3750 - FUNDO ESPECIAL DE IMPLANTAÇÃO DO PROGRAMA VEÍCULO LEVE SOBRE TRILHOS - FVLT

CÓDIGO	ESPECIFICAÇÃO	ALÍNEA / SUBALÍNEA	ORIGEM/ESPÉCIE/RUBRICA	CATEGORIA ECONÔMICA
1.0.0.0.00.0.0.0000	RECEITAS CORRENTES			40.000
1.7.0.0.00.0.0.0000	TRANSFERÊNCIAS CORRENTES		20.000	
1.7.4.0.00.0.0.0000	TRANSFERÊNCIAS DE INSTITUIÇÕES PRIVADAS		20.000	
1.7.4.0.00.1.0.0000	TRANSFERÊNCIAS DE INSTITUIÇÕES PRIVADAS	20.000		
1.7.4.0.00.1.1.0000	TRANSFERÊNCIAS DE INSTITUIÇÕES PRIVADAS - PRINCIPAL	20.000		
1.7.4.0.00.1.1.0007 (220)	DOAÇÕES DE PESSOAS JURÍDICAS - PRINCIPAL	20.000		
1.9.0.0.00.0.0.0000	OUTRAS RECEITAS CORRENTES		20.000	
1.9.9.0.00.0.0.0000	DEMAIS RECEITAS CORRENTES		20.000	
1.9.9.0.99.0.0.0000	OUTRAS RECEITAS	20.000		
1.9.9.0.99.1.0.0000	OUTRAS RECEITAS - PRIMÁRIAS	20.000		
1.9.9.0.99.1.1.0000	OUTRAS RECEITAS - PRIMÁRIAS - PRINCIPAL	20.000		
1.9.9.0.99.1.1.0019 (220)	RECEITAS DE PAGTOS COM ERROS NA DIGITAÇÃO DO CÓDIGO DE BARRAS - PRINCIPAL	20.000		
TOTAL DA RECEITA				40.000



FUNDOS ESPECIAIS


(R\$ 1,00)

DEMONSTRATIVO DAS DESPESAS POR FONTES DE RECURSOS, CONFORME OS PROJETOS, ATIVIDADES E OPERAÇÕES ESPECIAIS E AS CATEGORIAS ECONÔMICAS

3700 - SECRETARIA DE MEIO AMBIENTE, RECURSOS HÍDRICOS, INFRAESTRUTURA, CIDADES E ASSUNTOS METROPOLITANOS

3750 - FUNDO ESPECIAL DE IMPLANTAÇÃO DO PROGRAMA VEÍCULO LEVE SOBRE TRILHOS - FVLT

CÓDIGO	ESPECIFICAÇÃO	TOTAL	PROJETOS	ATIVIDADES	OPERAÇÕES ESPECIAIS	RESERVA DE CONTINGÊNCIA	CATEGORIA ECONÔMICA	
							CORRENTE	CAPITAL
220	RECURSOS DIRETAMENTE ARRECADADOS	40.000	20.000	20.000			20.000	20.000
	TOTAL	40.000	20.000	20.000			20.000	20.000



DEMONSTRATIVO DA RECEITA

R\$ 1,00

3751 - FUNDO ESTADUAL DE HABITAÇÃO DE INTERESSE SOCIAL - FEHIS

CÓDIGO	ESPECIFICAÇÃO	ALÍNEA / SUBALÍNEA	ORIGEM/ESPÉCIE/RUBRICA	CATEGORIA ECONÔMICA
1.0.0.0.00.0.0.0000	RECEITAS CORRENTES			110.000
1.7.0.0.00.0.0.0000	TRANSFERÊNCIAS CORRENTES		100.000	
1.7.1.0.00.0.0.0000	TRANSFERÊNCIAS DA UNIÃO E DE SUAS ENTIDADES		50.000	
1.7.1.8.00.0.0.0000	TRANSFERÊNCIAS DA UNIÃO - ESPECÍFICAS DE ESTADOS, DF E MUNICÍPIOS		50.000	
1.7.1.8.99.0.0.0000	OUTRAS TRANSFERÊNCIAS DA UNIÃO	50.000		
1.7.1.8.99.1.0.0000	OUTRAS TRANSFERÊNCIAS DA UNIÃO	50.000		
1.7.1.8.99.1.1.0000	OUTRAS TRANSFERÊNCIAS DA UNIÃO - PRINCIPAL	50.000		
1.7.1.8.99.1.1.0008 (223)	TRANSFERÊNCIA DO FUNDO NACIONAL DE SAÚDE - PRINCIPAL	50.000		
1.7.4.0.00.0.0.0000	TRANSFERÊNCIAS DE INSTITUIÇÕES PRIVADAS		50.000	
1.7.4.0.00.1.0.0000	TRANSFERÊNCIAS DE INSTITUIÇÕES PRIVADAS	50.000		
1.7.4.0.00.1.1.0000	TRANSFERÊNCIAS DE INSTITUIÇÕES PRIVADAS - PRINCIPAL	50.000		
1.7.4.0.00.1.1.0007 (220)	DOAÇÕES DE PESSOAS JURÍDICAS - PRINCIPAL	50.000		
1.9.0.0.00.0.0.0000	OUTRAS RECEITAS CORRENTES		10.000	
1.9.9.0.00.0.0.0000	DEMAIS RECEITAS CORRENTES		10.000	
1.9.9.0.99.0.0.0000	OUTRAS RECEITAS	10.000		
1.9.9.0.99.1.0.0000	OUTRAS RECEITAS - PRIMÁRIAS	10.000		
1.9.9.0.99.1.1.0000	OUTRAS RECEITAS - PRIMÁRIAS - PRINCIPAL	10.000		
1.9.9.0.99.1.1.0019 (220)	RECEITAS DE PAGTOS COM ERROS NA DIGITAÇÃO DO CÓDIGO DE BARRAS - PRINCIPAL	10.000		
TOTAL DA RECEITA				110.000



FUNDOS ESPECIAIS


(R\$ 1,00)

DEMONSTRATIVO DAS DESPESAS POR FONTES DE RECURSOS, CONFORME OS PROJETOS, ATIVIDADES E OPERAÇÕES ESPECIAIS E AS CATEGORIAS ECONÔMICAS

3700 - SECRETARIA DE MEIO AMBIENTE, RECURSOS HÍDRICOS, INFRAESTRUTURA, CIDADES E ASSUNTOS METROPOLITANOS

3751 - FUNDO ESTADUAL DE HABITAÇÃO DE INTERESSE SOCIAL - FEHIS

CÓDIGO	ESPECIFICAÇÃO	TOTAL	PROJETOS	ATIVIDADES	OPERAÇÕES ESPECIAIS	RESERVA DE CONTINGÊNCIA	CATEGORIA ECONÔMICA	
							CORRENTE	CAPITAL
220	RECURSOS DIRETAMENTE ARRECADADOS	60.000	60.000				30.000	30.000
223	TRANSFERENCIAS CORRENTES (UNIAO)	50.000	50.000				50.000	
	TOTAL	110.000	110.000				80.000	30.000




DEMONSTRATIVO DA RECEITA

R\$ 1,00

3752 - FUNDO DE DESENVOLVIMENTO METROPOLITANO DE GOIÂNIA - FUNDEMETRO

CÓDIGO	ESPECIFICAÇÃO	ALÍNEA / SUBALÍNEA	ORIGEM/ESPÉCIE/RUBRICA	CATEGORIA ECONÔMICA
1.0.0.0.00.0.0.0000	RECEITAS CORRENTES			210.000
1.7.0.0.00.0.0.0000	TRANSFERÊNCIAS CORRENTES		200.000	
1.7.1.0.00.0.0.0000	TRANSFERÊNCIAS DA UNIÃO E DE SUAS ENTIDADES		100.000	
1.7.1.8.00.0.0.0000	TRANSFERÊNCIAS DA UNIÃO - ESPECÍFICAS DE ESTADOS, DF E MUNICÍPIOS		100.000	
1.7.1.8.10.0.0.0000	TRANSFERÊNCIAS DE CONVÊNIOS DA UNIÃO E DE SUAS ENTIDADES	100.000		
1.7.1.8.10.9.0.0000	OUTRAS TRANSFERÊNCIAS DE CONVÊNIOS DA UNIÃO	100.000		
1.7.1.8.10.9.1.0000	OUTRAS TRANSFERÊNCIAS DE CONVÊNIOS DA UNIÃO - PRINCIPAL	100.000		
1.7.1.8.10.9.1.0012 (290)	TRANSFERÊNCIAS DE CONVÊNIOS DA UNIÃO DESTINADAS A PROGRAMAS DE GESTÃO E PLANEJAMENTO GOVERNAMENTAL ADMINISTRATIVO - PRINCIPAL	100.000		
1.7.3.0.00.0.0.0000	TRANSFERÊNCIAS DOS MUNICÍPIOS E DE SUAS ENTIDADES		50.000	
1.7.3.8.00.0.0.0000	TRANSFERÊNCIAS DOS MUNICÍPIOS -ESPECÍFICAS DE ESTADOS, DF E MUNICÍPIOS		50.000	
1.7.3.8.99.0.0.0000	OUTRAS TRANSFERÊNCIAS DOS MUNICÍPIOS	50.000		
1.7.3.8.99.1.0.0000	OUTRAS TRANSFERÊNCIAS DOS MUNICÍPIOS	50.000		
1.7.3.8.99.1.1.0000	OUTRAS TRANSFERÊNCIAS DOS MUNICÍPIOS - PRINCIPAL	50.000		
1.7.3.8.99.1.1.0004 (223)	TRANSFERÊNCIAS DOS MUNICÍPIOS PARA PROGRAMAS DE DESENVOLVIMENTO REGIONAL - PRINCIPAL	50.000		
1.7.4.0.00.0.0.0000	TRANSFERÊNCIAS DE INSTITUIÇÕES PRIVADAS		50.000	
1.7.4.0.00.1.0.0000	TRANSFERÊNCIAS DE INSTITUIÇÕES PRIVADAS	50.000		
1.7.4.0.00.1.1.0000	TRANSFERÊNCIAS DE INSTITUIÇÕES PRIVADAS - PRINCIPAL	50.000		
1.7.4.0.00.1.1.0007 (220)	DOAÇÕES DE PESSOAS JURÍDICAS - PRINCIPAL	50.000		
1.9.0.0.00.0.0.0000	OUTRAS RECEITAS CORRENTES		10.000	
1.9.9.0.00.0.0.0000	DEMAIS RECEITAS CORRENTES		10.000	
1.9.9.0.99.0.0.0000	OUTRAS RECEITAS	10.000		
1.9.9.0.99.1.0.0000	OUTRAS RECEITAS - PRIMÁRIAS	10.000		
1.9.9.0.99.1.1.0000	OUTRAS RECEITAS - PRIMÁRIAS - PRINCIPAL	10.000		
1.9.9.0.99.1.1.0019 (220)	RECEITAS DE PAGTOS COM ERROS NA DIGITAÇÃO DO CÓDIGO DE BARRAS - PRINCIPAL	10.000		
TOTAL DA RECEITA				210.000



FUNDOS ESPECIAIS


(R\$ 1,00)

DEMONSTRATIVO DAS DESPESAS POR FONTES DE RECURSOS, CONFORME OS PROJETOS, ATIVIDADES E OPERAÇÕES ESPECIAIS E AS CATEGORIAS ECONÔMICAS

3700 - SECRETARIA DE MEIO AMBIENTE, RECURSOS HÍDRICOS, INFRAESTRUTURA, CIDADES E ASSUNTOS METROPOLITANOS

3752 - FUNDO DE DESENVOLVIMENTO METROPOLITANO DE GOIÂNIA - FUNDEMETRO

CÓDIGO	ESPECIFICAÇÃO	TOTAL	PROJETOS	ATIVIDADES	OPERAÇÕES ESPECIAIS	RESERVA DE CONTINGÊNCIA	CATEGORIA ECONÔMICA	
							CORRENTE	CAPITAL
220	RECURSOS DIRETAMENTE ARRECADADOS	60.000	60.000				30.000	30.000
223	TRANSFERENCIAS CORRENTES (UNIAO)	50.000	50.000				50.000	
290	CONVENIOS, AJUSTES E ACORDOS COM ORGAOS FEDERAIS	100.000	100.000				50.000	50.000
	TOTAL	210.000	210.000				130.000	80.000



DEMONSTRATIVO DA RECEITA

R\$ 1,00

3753 - FUNDO ESTADUAL DO MEIO AMBIENTE - FEMa

CÓDIGO	ESPECIFICAÇÃO	ALÍNEA / SUBALÍNEA	ORIGEM/ESPÉCIE/RUBRICA	CATEGORIA ECONÔMICA
1.0.0.0.00.0.0.0000	RECEITAS CORRENTES			23.584.000
1.1.0.0.00.0.0.0000	IMPOSTOS, TAXAS E CONTRIBUIÇÕES DE MELHORIA		22.540.000	
1.1.2.0.00.0.0.0000	TAXAS		22.540.000	
1.1.2.1.00.0.0.0000	TAXAS PELO EXERCÍCIO DO PODER DE POLÍCIA		22.206.000	
1.1.2.1.04.0.0.0000	TAXA DE CONTROLE E FISCALIZAÇÃO AMBIENTAL	22.206.000		
1.1.2.1.04.1.0.0000	TAXA DE CONTROLE E FISCALIZAÇÃO AMBIENTAL	22.206.000		
1.1.2.1.04.1.1.0000	TAXA DE CONTROLE E FISCALIZAÇÃO AMBIENTAL - PRINCIPAL	22.206.000		
1.1.2.1.04.1.1.0001 (100)	TAXA DE CONTROLE E FISCALIZAÇÃO AMBIENTAL - PRINCIPAL	13.950.000		
1.1.2.1.04.1.1.0002 (100)	TAXA DE COMPENSAÇÃO AMBIENTAL - PRINCIPAL	6.135.000		
1.1.2.1.04.1.1.0004 (100)	TAXA DE CONT. E FISC. AMBIENTAL - AUTOS DE INFRAÇÃO - PRINCIPAL	2.121.000		
1.1.2.2.00.0.0.0000	TAXAS PELA PRESTAÇÃO DE SERVIÇOS		334.000	
1.1.2.2.01.0.0.0000	TAXAS PELA PRESTAÇÃO DE SERVIÇOS	334.000		
1.1.2.2.01.1.0.0000	TAXAS PELA PRESTAÇÃO DE SERVIÇOS	334.000		
1.1.2.2.01.1.2.0000	TAXA PELA PRESTAÇÃO DE SERVIÇOS - MULTAS E JUROS	334.000		
1.1.2.2.01.1.2.0001 (100)	MULTAS DAS TAXAS PELA PRESTAÇÃO DE SERVIÇOS	334.000		
1.3.0.0.00.0.0.0000	RECEITA PATRIMONIAL		880.000	
1.3.2.0.00.0.0.0000	VALORES MOBILIÁRIOS		880.000	
1.3.2.1.00.0.0.0000	JUROS E CORREÇÕES MONETÁRIAS		880.000	
1.3.2.1.00.1.0.0000	REMUNERAÇÃO DE DEPÓSITOS BANCÁRIOS	880.000		
1.3.2.1.00.1.1.0000	REMUNERAÇÃO DE DEPÓSITOS BANCÁRIOS - PRINCIPAL	880.000		
1.3.2.1.00.1.1.0020 (220)	RENDIMENTO APLICAÇÃO CURTO PRAZO EM CTA CORRENTE - PRINCIPAL	766.000		
1.3.2.1.00.1.1.0028 (100)	RENDIMENTO APLICAÇÃO CURTO PRAZO EM CTA CORRENTE (FONTE 100) - PRINCIPAL	114.000		
1.6.0.0.00.0.0.0000	RECEITA DE SERVIÇOS		20.000	
1.6.1.0.00.0.0.0000	SERVIÇOS ADMINISTRATIVOS E COMERCIAIS GERAIS		20.000	
1.6.1.0.04.0.0.0000	SERVIÇOS DE INFORMAÇÃO E TECNOLOGIA	20.000		
1.6.1.0.04.1.0.0000	SERVIÇOS DE INFORMAÇÃO E TECNOLOGIA	20.000		
1.6.1.0.04.1.1.0000	SERVIÇOS DE INFORMAÇÃO E TECNOLOGIA - PRINCIPAL	20.000		
1.6.1.0.04.1.1.0006 (220)	SERVIÇOS DA ATIVIDADE AMBIENTAL - PARECER TÉCNICO - PRINCIPAL	20.000		
1.9.0.0.00.0.0.0000	OUTRAS RECEITAS CORRENTES		144.000	
1.9.1.0.00.0.0.0000	MULTAS ADMINISTRATIVAS CONTRATUAIS E JUDICIAIS		77.000	
1.9.1.0.06.0.0.0000	MULTAS POR DANOS AMBIENTAIS	77.000		
1.9.1.0.06.1.0.0000	MULTAS ADMINISTRATIVAS POR DANOS AMBIENTAIS	4.000		
1.9.1.0.06.1.1.0000	MULTAS ADMINISTRATIVAS POR DANOS AMBIENTAIS - PRINCIPAL	4.000		
1.9.1.0.06.1.1.0001 (220)	MULTAS ADMINISTRATIVAS POR DANOS AMBIENTAIS - PRINCIPAL	4.000		
1.9.1.0.06.2.0.0000	MULTAS JUDICIAIS POR DANOS AMBIENTAIS	73.000		
1.9.1.0.06.2.1.0000	MULTAS JUDICIAIS POR DANOS AMBIENTAIS - PRINCIPAL	73.000		
1.9.1.0.06.2.1.0001 (220)	MULTAS JUDICIAIS POR DANOS AMBIENTAIS - PRINCIPAL	73.000		
1.9.9.0.00.0.0.0000	DEMAIS RECEITAS CORRENTES		67.000	
1.9.9.0.99.0.0.0000	OUTRAS RECEITAS	67.000		



DEMONSTRATIVO DA RECEITA

R\$ 1,00

3753 - FUNDO ESTADUAL DO MEIO AMBIENTE - FEMA

CÓDIGO	ESPECIFICAÇÃO	ALÍNEA / SUBALÍNEA	ORIGEM/ESPÉCIE/RUBRICA	CATEGORIA ECONÔMICA
1.9.9.0.99.1.0.0000	OUTRAS RECEITAS - PRIMÁRIAS	67.000		
1.9.9.0.99.1.1.0000	OUTRAS RECEITAS - PRIMÁRIAS - PRINCIPAL	67.000		
1.9.9.0.99.1.1.0020 (220)	RECEITAS DE BILHETERIA / VENDA DE INGRESSOS - PRINCIPAL	67.000		
TOTAL DA RECEITA				23.584.000



FUNDOS ESPECIAIS

(R\$ 1,00)

DEMONSTRATIVO DAS DESPESAS POR FONTES DE RECURSOS, CONFORME OS PROJETOS, ATIVIDADES E OPERAÇÕES ESPECIAIS E AS CATEGORIAS ECONÔMICAS

3700 - SECRETARIA DE MEIO AMBIENTE, RECURSOS HÍDRICOS, INFRAESTRUTURA, CIDADES E ASSUNTOS METROPOLITANOS

3753 - FUNDO ESTADUAL DO MEIO AMBIENTE - FEMA

CÓDIGO	ESPECIFICAÇÃO	TOTAL	PROJETOS	ATIVIDADES	OPERAÇÕES ESPECIAIS	RESERVA DE CONTINGÊNCIA	CATEGORIA ECONÔMICA	
							CORRENTE	CAPITAL
100	RECEITAS ORDINARIAS	22.654.000	1.615.000	21.039.000			18.762.000	3.892.000
220	RECURSOS DIRETAMENTE ARRECADADOS	930.000	100.000	830.000			470.000	460.000
	TOTAL	23.584.000	1.715.000	21.869.000			19.232.000	4.352.000



FUNDOS ESPECIAIS

(R\$ 1,00)

DEMONSTRATIVO DAS DESPESAS POR FONTES DE RECURSOS, CONFORME OS PROJETOS, ATIVIDADES E OPERAÇÕES ESPECIAIS E AS CATEGORIAS ECONÔMICAS
3800 - SECRETARIA DA MULHER, DO DESENVOLVIMENTO SOCIAL, DA IGUALDADE RACIAL E DOS DIREITOS HUMANOS

CÓDIGO	ESPECIFICAÇÃO	TOTAL	PROJETOS	ATIVIDADES	OPERAÇÕES ESPECIAIS	RESERVA DE CONTINGÊNCIA	CATEGORIA ECONÔMICA	
							CORRENTE	CAPITAL
100	RECEITAS ORDINARIAS	27.707.000		27.707.000			27.527.000	180.000
220	RECURSOS DIRETAMENTE ARRECADADOS	6.522.000		6.522.000			4.602.000	1.920.000
223	TRANSFERENCIAS CORRENTES (UNIAO)	4.584.000		4.584.000			3.604.000	980.000
274	CONVENIOS, AJUSTES E ACORDOS COM ORGAOS FEDERAIS - ASSISTÊNCIA SOCIAL	180.000		180.000			150.000	30.000
290	CONVENIOS, AJUSTES E ACORDOS COM ORGAOS FEDERAIS	140.000		140.000			100.000	40.000
292	OUTROS CONVENIOS, AJUSTES E ACORDOS	40.000		40.000			40.000	
	TOTAL	39.173.000		39.173.000			36.023.000	3.150.000



DEMONSTRATIVO DA RECEITA

R\$ 1,00

3851 - FUNDO ESTADUAL DE ASSISTÊNCIA SOCIAL - FEAS

CÓDIGO	ESPECIFICAÇÃO	ALÍNEA / SUBALÍNEA	ORIGEM/ESPÉCIE/RUBRICA	CATEGORIA ECONÔMICA
1.0.0.0.00.0.0.0000	RECEITAS CORRENTES			4.808.000
1.3.0.0.00.0.0.0000	RECEITA PATRIMONIAL		374.000	
1.3.2.0.00.0.0.0000	VALORES MOBILIÁRIOS		374.000	
1.3.2.1.00.0.0.0000	JUROS E CORREÇÕES MONETÁRIAS		374.000	
1.3.2.1.00.1.0.0000	REMUNERAÇÃO DE DEPÓSITOS BANCÁRIOS	374.000		
1.3.2.1.00.1.1.0000	REMUNERAÇÃO DE DEPÓSITOS BANCÁRIOS - PRINCIPAL	374.000		
1.3.2.1.00.1.1.0007 (290)	RENDIMENTOS DE APLICAÇÕES DE CURTO PRAZO EM CONTA CORRENTE - CONVÊNIOS COM A UNIÃO - PRINCIPAL	120.000		
1.3.2.1.00.1.1.0017 (223)	RECEITA DE REMUNERAÇÃO DE DEPÓSITOS DE POUPANÇA - PRINCIPAL	19.000		
1.3.2.1.00.1.1.0020 (220)	RENDIMENTO APLICAÇÃO CURTO PRAZO EM CTA CORRENTE - PRINCIPAL	3.000		
1.3.2.1.00.1.1.0023 (223)	REMUNERAÇÃO DEP. BANCÁRIOS DE REC. NÃO VINC. - OUTRAS TRANSFERÊNCIAS UNIÃO (TRANSF. CORRENTE) - PRINCIPAL	232.000		
1.7.0.0.00.0.0.0000	TRANSFERÊNCIAS CORRENTES		4.433.000	
1.7.1.0.00.0.0.0000	TRANSFERÊNCIAS DA UNIÃO E DE SUAS ENTIDADES		4.412.000	
1.7.1.8.00.0.0.0000	TRANSFERÊNCIAS DA UNIÃO - ESPECÍFICAS DE ESTADOS, DF E MUNICÍPIOS		4.412.000	
1.7.1.8.10.0.0.0000	TRANSFERÊNCIAS DE CONVÊNIOS DA UNIÃO E DE SUAS ENTIDADES	80.000		
1.7.1.8.10.3.0.0000	TRANSFERÊNCIAS DE CONVÊNIOS DA UNIÃO DESTINADAS A PROGRAMAS DE ASSISTÊNCIA SOCIAL	80.000		
1.7.1.8.10.3.1.0000	TRANSFERÊNCIAS DE CONVÊNIOS DA UNIÃO DESTINADAS A PROGRAMAS DE ASSISTÊNCIA SOCIAL - PRINCIPAL	80.000		
1.7.1.8.10.3.1.0005 (274)	TRANSFERÊNCIAS DE CONVÊNIO DA UNIÃO DESTINADAS A PROGRAMAS DE ASSISTÊNCIA SOCIAL	80.000		
1.7.1.8.99.0.0.0000	OUTRAS TRANSFERÊNCIAS DA UNIÃO	4.332.000		
1.7.1.8.99.1.0.0000	OUTRAS TRANSFERÊNCIAS DA UNIÃO	4.332.000		
1.7.1.8.99.1.1.0000	OUTRAS TRANSFERÊNCIAS DA UNIÃO - PRINCIPAL	4.332.000		
1.7.1.8.99.1.1.0006 (223)	TRANSFERÊNCIAS DE RECURSOS DO FUNDO NACIONAL DE ASSISTÊNCIA SOCIAL - FNAS - PRINCIPAL	4.332.000		
1.7.4.0.00.0.0.0000	TRANSFERÊNCIAS DE INSTITUIÇÕES PRIVADAS		21.000	
1.7.4.0.00.1.0.0000	TRANSFERÊNCIAS DE INSTITUIÇÕES PRIVADAS	21.000		
1.7.4.0.00.1.1.0000	TRANSFERÊNCIAS DE INSTITUIÇÕES PRIVADAS - PRINCIPAL	21.000		
1.7.4.0.00.1.1.0007 (220)	DOAÇÕES DE PESSOAS JURÍDICAS - PRINCIPAL	21.000		
1.9.0.0.00.0.0.0000	OUTRAS RECEITAS CORRENTES		1.000	
1.9.2.0.00.0.0.0000	INDENIZAÇÕES, RESTITUIÇÕES E RESSARCIMENTOS		1.000	
1.9.2.2.00.0.0.0000	RESTITUIÇÕES		1.000	
1.9.2.2.06.0.0.0000	RESTITUIÇÃO DE DESPESAS DE EXERCÍCIOS ANTERIORES	1.000		
1.9.2.2.06.1.0.0000	RESTITUIÇÃO DE DESPESAS DE EXERCÍCIOS ANTERIORES	1.000		
1.9.2.2.06.1.1.0000	RESTITUIÇÃO DE DESPESAS DE EXERCÍCIOS ANTERIORES - PRINCIPAL	1.000		
1.9.2.2.06.1.1.0007 (223)	RESTITUIÇÃO DE PAGAMENTOS INDEVIDOS DE EXERCÍCIOS ANTERIORES - PRINCIPAL	1.000		
2.0.0.0.00.0.0.0000	RECEITAS DE CAPITAL			
2.4.0.0.00.0.0.0000	TRANSFERÊNCIAS DE CAPITAL		80.000	




DEMONSTRATIVO DA RECEITA

R\$ 1,00

3851 - FUNDO ESTADUAL DE ASSISTÊNCIA SOCIAL - FEAS

CÓDIGO	ESPECIFICAÇÃO	ALÍNEA / SUBALÍNEA	ORIGEM/ESPÉCIE/RUBRICA	CATEGORIA ECONÔMICA
2.4.1.0.00.0.0.0000	TRANSFERÊNCIAS DA UNIÃO E DE SUAS ENTIDADES		80.000	
2.4.1.8.00.0.0.0000	TRANSFERÊNCIAS DA UNIÃO - ESPECÍFICAS DE ESTADOS, DF E MUNICÍPIOS		80.000	
2.4.1.8.10.0.0.0000	TRANSFERÊNCIA DE CONVÊNIO DA UNIÃO E DE SUAS ENTIDADES	80.000		
2.4.1.8.10.9.0.0000	OUTRAS TRANSFERÊNCIAS DE CONVÊNIO DA UNIÃO	80.000		
2.4.1.8.10.9.1.0000	OUTRAS TRANSFERÊNCIAS DE CONVÊNIO DA UNIÃO - PRINCIPAL	80.000		
2.4.1.8.10.9.1.0020 (274)	TRANSFERÊNCIAS DE CONVÊNIO DA UNIÃO PARA CONSTRUÇÃO DE SISTEMA SÓCIO EDUCATIVO	80.000		
TOTAL DA RECEITA				4.888.000



FUNDOS ESPECIAIS


(R\$ 1,00)

DEMONSTRATIVO DAS DESPESAS POR FONTES DE RECURSOS, CONFORME OS PROJETOS, ATIVIDADES E OPERAÇÕES ESPECIAIS E AS CATEGORIAS ECONÔMICAS

3800 - SECRETARIA DA MULHER, DO DESENVOLVIMENTO SOCIAL, DA IGUALDADE RACIAL E DOS DIREITOS HUMANOS

3851 - FUNDO ESTADUAL DE ASSISTÊNCIA SOCIAL - FEAS

CÓDIGO	ESPECIFICAÇÃO	TOTAL	PROJETOS	ATIVIDADES	OPERAÇÕES ESPECIAIS	RESERVA DE CONTINGÊNCIA	CATEGORIA ECONÔMICA	
							CORRENTE	CAPITAL
100	RECEITAS ORDINARIAS	25.826.000		25.826.000			25.736.000	90.000
220	RECURSOS DIRETAMENTE ARRECADADOS	24.000		24.000			24.000	
223	TRANSFERENCIAS CORRENTES (UNIAO)	4.584.000		4.584.000			3.604.000	980.000
274	CONVENIOS, AJUSTES E ACORDOS COM ORGAOS FEDERAIS - ASSISTÊNCIA SOCIAL	160.000		160.000			130.000	30.000
290	CONVENIOS, AJUSTES E ACORDOS COM ORGAOS FEDERAIS	120.000		120.000			80.000	40.000
	TOTAL	30.714.000		30.714.000			29.574.000	1.140.000




DEMONSTRATIVO DA RECEITA

R\$ 1,00

3852 - FUNDO ESTADUAL DOS DIREITOS DA CRIANÇA E DO ADOLESCENTE - FECAD

CÓDIGO	ESPECIFICAÇÃO	ALÍNEA / SUBALÍNEA	ORIGEM/ESPÉCIE/RUBRICA	CATEGORIA ECONÔMICA
1.0.0.0.00.0.0.0000	RECEITAS CORRENTES			20.000
1.3.0.0.00.0.0.0000	RECEITA PATRIMONIAL		20.000	
1.3.2.0.00.0.0.0000	VALORES MOBILIÁRIOS		20.000	
1.3.2.1.00.0.0.0000	JUROS E CORREÇÕES MONETÁRIAS		20.000	
1.3.2.1.00.1.0.0000	REMUNERAÇÃO DE DEPÓSITOS BANCÁRIOS	20.000		
1.3.2.1.00.1.1.0000	REMUNERAÇÃO DE DEPÓSITOS BANCÁRIOS - PRINCIPAL	20.000		
1.3.2.1.00.1.1.0020 (220)	RENDIMENTO APLICAÇÃO CURTO PRAZO EM CTA CORRENTE - PRINCIPAL	20.000		
	TOTAL DA RECEITA			20.000



FUNDOS ESPECIAIS

(R\$ 1,00)

DEMONSTRATIVO DAS DESPESAS POR FONTES DE RECURSOS, CONFORME OS PROJETOS, ATIVIDADES E OPERAÇÕES ESPECIAIS E AS CATEGORIAS ECONÔMICAS

3800 - SECRETARIA DA MULHER, DO DESENVOLVIMENTO SOCIAL, DA IGUALDADE RACIAL E DOS DIREITOS HUMANOS

3852 - FUNDO ESTADUAL DOS DIREITOS DA CRIANÇA E DO ADOLESCENTE - FECAD

CÓDIGO	ESPECIFICAÇÃO	TOTAL	PROJETOS	ATIVIDADES	OPERAÇÕES ESPECIAIS	RESERVA DE CONTINGÊNCIA	CATEGORIA ECONÔMICA	
							CORRENTE	CAPITAL
100	RECEITAS ORDINARIAS	20.000		20.000			20.000	
220	RECURSOS DIRETAMENTE ARRECADADOS	20.000		20.000			20.000	
	TOTAL	40.000		40.000			40.000	



DEMONSTRATIVO DA RECEITA

R\$ 1,00

3854 - FUNDO ESPECIAL DE APOIO À CRIANÇA E AO JOVEM - FCJ

CÓDIGO	ESPECIFICAÇÃO	ALÍNEA / SUBALÍNEA	ORIGEM/ESPÉCIE/RUBRICA	CATEGORIA ECONÔMICA
1.0.0.0.00.0.0.0000	RECEITAS CORRENTES			50.000
1.7.0.0.00.0.0.0000	TRANSFERÊNCIAS CORRENTES		50.000	
1.7.4.0.00.0.0.0000	TRANSFERÊNCIAS DE INSTITUIÇÕES PRIVADAS		50.000	
1.7.4.0.00.1.0.0000	TRANSFERÊNCIAS DE INSTITUIÇÕES PRIVADAS	50.000		
1.7.4.0.00.1.1.0000	TRANSFERÊNCIAS DE INSTITUIÇÕES PRIVADAS - PRINCIPAL	50.000		
1.7.4.0.00.1.1.0007 (220)	DOAÇÕES DE PESSOAS JURÍDICAS - PRINCIPAL	50.000		
TOTAL DA RECEITA				50.000



FUNDOS ESPECIAIS

(R\$ 1,00)

DEMONSTRATIVO DAS DESPESAS POR FONTES DE RECURSOS, CONFORME OS PROJETOS, ATIVIDADES E OPERAÇÕES ESPECIAIS E AS CATEGORIAS ECONÔMICAS

3800 - SECRETARIA DA MULHER, DO DESENVOLVIMENTO SOCIAL, DA IGUALDADE RACIAL E DOS DIREITOS HUMANOS

3854 - FUNDO ESPECIAL DE APOIO À CRIANÇA E AO JOVEM - FCJ

CÓDIGO	ESPECIFICAÇÃO	TOTAL	PROJETOS	ATIVIDADES	OPERAÇÕES ESPECIAIS	RESERVA DE CONTINGÊNCIA	CATEGORIA ECONÔMICA	
							CORRENTE	CAPITAL
100	RECEITAS ORDINARIAS	1.801.000		1.801.000			1.731.000	70.000
220	RECURSOS DIRETAMENTE ARRECADADOS	50.000		50.000			30.000	20.000
	TOTAL	1.851.000		1.851.000			1.761.000	90.000



DEMONSTRATIVO DA RECEITA

R\$ 1,00

3855 - FUNDO ESTADUAL DOS DIREITOS DA PESSOA IDOSA - FEDPI/GO

CÓDIGO	ESPECIFICAÇÃO	ALÍNEA / SUBALÍNEA	ORIGEM/ESPÉCIE/RUBRICA	CATEGORIA ECONÔMICA
1.0.0.0.00.0.0.0000	RECEITAS CORRENTES			6.468.000
1.3.0.0.00.0.0.0000	RECEITA PATRIMONIAL		420.000	
1.3.2.0.00.0.0.0000	VALORES MOBILIÁRIOS		420.000	
1.3.2.1.00.0.0.0000	JUROS E CORREÇÕES MONETÁRIAS		420.000	
1.3.2.1.00.1.0.0000	REMUNERAÇÃO DE DEPÓSITOS BANCÁRIOS	420.000		
1.3.2.1.00.1.1.0000	REMUNERAÇÃO DE DEPÓSITOS BANCÁRIOS - PRINCIPAL	420.000		
1.3.2.1.00.1.1.0020 (220)	RENDIMENTO APLICAÇÃO CURTO PRAZO EM CTA CORRENTE - PRINCIPAL	420.000		
1.7.0.0.00.0.0.0000	TRANSFERÊNCIAS CORRENTES		6.048.000	
1.7.1.0.00.0.0.0000	TRANSFERÊNCIAS DA UNIÃO E DE SUAS ENTIDADES		20.000	
1.7.1.8.00.0.0.0000	TRANSFERÊNCIAS DA UNIÃO - ESPECÍFICAS DE ESTADOS, DF E MUNICÍPIOS		20.000	
1.7.1.8.10.0.0.0000	TRANSFERÊNCIAS DE CONVÊNIOS DA UNIÃO E DE SUAS ENTIDADES	20.000		
1.7.1.8.10.3.0.0000	TRANSFERÊNCIAS DE CONVÊNIOS DA UNIÃO DESTINADAS A PROGRAMAS DE ASSISTÊNCIA SOCIAL	20.000		
1.7.1.8.10.3.1.0000	TRANSFERÊNCIAS DE CONVÊNIOS DA UNIÃO DESTINADAS A PROGRAMAS DE ASSISTÊNCIA SOCIAL - PRINCIPAL	20.000		
1.7.1.8.10.3.1.0005 (274)	TRANSFERÊNCIAS DE CONVÊNIO DA UNIÃO DESTINADAS A PROGRAMAS DE ASSISTÊNCIA SOCIAL	20.000		
1.7.4.0.00.0.0.0000	TRANSFERÊNCIAS DE INSTITUIÇÕES PRIVADAS		6.020.000	
1.7.4.0.00.1.0.0000	TRANSFERÊNCIAS DE INSTITUIÇÕES PRIVADAS	6.000.000		
1.7.4.0.00.1.1.0000	TRANSFERÊNCIAS DE INSTITUIÇÕES PRIVADAS - PRINCIPAL	6.000.000		
1.7.4.0.00.1.1.0007 (220)	DOAÇÕES DE PESSOAS JURÍDICAS - PRINCIPAL	6.000.000		
1.7.4.8.00.0.0.0000	TRANSFERÊNCIAS DE INSTITUIÇÕES PRIVADAS - ESPECÍFICAS DE ESTADOS, DF E MUNICÍPIOS		20.000	
1.7.4.8.10.0.0.0000	TRANSFERÊNCIA DE CONVÊNIOS DE INSTITUIÇÕES PRIVADAS	20.000		
1.7.4.8.10.1.0.0000	TRANSFERÊNCIA DE CONVÊNIOS DE INSTITUIÇÕES PRIVADAS	20.000		
1.7.4.8.10.1.1.0000	TRANSFERÊNCIA DE CONVÊNIOS DE INSTITUIÇÕES PRIVADAS - PRINCIPAL	20.000		
1.7.4.8.10.1.1.0013 (292)	TRANSF. DE CONVÊNIOS DE INST. PRIVADAS P/ PROGRAMAS DE GESTÃO E PLANEJAMENTO GOVERNAMENTAL ADMINISTRATIVOS - PRINCIPAL	20.000		
1.7.7.0.00.0.0.0000	TRANSFERÊNCIAS DE PESSOAS FÍSICAS		8.000	
1.7.7.0.00.1.0.0000	TRANSFERÊNCIAS DE PESSOAS FÍSICAS	8.000		
1.7.7.0.00.1.1.0000	TRANSFERÊNCIAS DE PESSOAS FÍSICAS - PRINCIPAL	8.000		
1.7.7.0.00.1.1.0001 (220)	TRANSFERÊNCIAS DE PESSOAS FÍSICAS - PRINCIPAL	8.000		
2.0.0.0.00.0.0.0000	RECEITAS DE CAPITAL			40.000
2.4.0.0.00.0.0.0000	TRANSFERÊNCIAS DE CAPITAL		40.000	
2.4.1.0.00.0.0.0000	TRANSFERÊNCIAS DA UNIÃO E DE SUAS ENTIDADES		20.000	
2.4.1.8.00.0.0.0000	TRANSFERÊNCIAS DA UNIÃO - ESPECÍFICAS DE ESTADOS, DF E MUNICÍPIOS		20.000	
2.4.1.8.10.0.0.0000	TRANSFERÊNCIA DE CONVÊNIOS DA UNIÃO E DE SUAS ENTIDADES	20.000		
2.4.1.8.10.9.0.0000	OUTRAS TRANSFERÊNCIAS DE CONVÊNIOS DA UNIÃO	20.000		
2.4.1.8.10.9.1.0000	OUTRAS TRANSFERÊNCIAS DE CONVÊNIOS DA UNIÃO -	20.000		




DEMONSTRATIVO DA RECEITA

R\$ 1,00

3855 - FUNDO ESTADUAL DOS DIREITOS DA PESSOA IDOSA - FEDPI/GO

CÓDIGO	ESPECIFICAÇÃO	ALÍNEA / SUBALÍNEA	ORIGEM/ESPÉCIE/RUBRICA	CATEGORIA ECONÔMICA
2.4.1.8.10.9.1.0014 (290)	PRINCIPAL TRANSF. DE CONVÊNIO DA UNIÃO P/ GESTÃO E PLANEJAMENTO GOVERNAMENTAL ADMINISTRATIVO - PRINCIPAL	20.000		
2.4.4.0.00.0.0.0000	TRANSFERÊNCIAS DE INSTITUIÇÕES PRIVADAS		20.000	
2.4.4.8.00.0.0.0000	TRANSFERÊNCIAS DE INSTITUIÇÕES PRIVADAS - ESPECÍFICAS DE ESTADOS, DF E MUNICÍPIOS		20.000	
2.4.4.8.10.0.0.0000	TRANSFERÊNCIAS DE CONVÊNIO DE INSTITUIÇÕES PRIVADAS	20.000		
2.4.4.8.10.1.0.0000	TRANSFERÊNCIAS DE CONVÊNIO DE INSTITUIÇÕES PRIVADAS	20.000		
2.4.4.8.10.1.1.0000	TRANSFERÊNCIAS DE CONVÊNIO DE INSTITUIÇÕES PRIVADAS - PRINCIPAL	20.000		
2.4.4.8.10.1.1.0008 (292)	TRANSF. DE CONVÊNIO DE INST. PRIVADAS P/ GESTÃO E PLANEJAMENTO GOVERNAMENTAL ADMINISTRATIVO - PRINCIPAL	20.000		
TOTAL DA RECEITA				6.508.000



FUNDOS ESPECIAIS

(R\$ 1,00)

DEMONSTRATIVO DAS DESPESAS POR FONTES DE RECURSOS, CONFORME OS PROJETOS, ATIVIDADES E OPERAÇÕES ESPECIAIS E AS CATEGORIAS ECONÔMICAS

3800 - SECRETARIA DA MULHER, DO DESENVOLVIMENTO SOCIAL, DA IGUALDADE RACIAL E DOS DIREITOS HUMANOS

3855 - FUNDO ESTADUAL DOS DIREITOS DA PESSOA IDOSA - FEDPI/GO

CÓDIGO	ESPECIFICAÇÃO	TOTAL	PROJETOS	ATIVIDADES	OPERAÇÕES ESPECIAIS	RESERVA DE CONTINGÊNCIA	CATEGORIA ECONÔMICA	
							CORRENTE	CAPITAL
100	RECEITAS ORDINARIAS	60.000		60.000			40.000	20.000
220	RECURSOS DIRETAMENTE ARRECADADOS	6.428.000		6.428.000			4.528.000	1.900.000
274	CONVENIOS, AJUSTES E ACORDOS COM ORGAOS FEDERAIS - ASSISTÊNCIA SOCIAL	20.000		20.000			20.000	
290	CONVENIOS, AJUSTES E ACORDOS COM ORGAOS FEDERAIS	20.000		20.000			20.000	
292	OUTROS CONVENIOS, AJUSTES E ACORDOS	40.000		40.000			40.000	
	TOTAL	6.568.000		6.568.000			4.648.000	1.920.000



FUNDOS ESPECIAIS

(R\$ 1,00)

DEMONSTRATIVO DAS DESPESAS POR FONTES DE RECURSOS, CONFORME OS PROJETOS, ATIVIDADES E OPERAÇÕES ESPECIAIS E AS CATEGORIAS ECONÔMICAS


5705 - GOIÁS PREVIDÊNCIA - GOIASPREV

CÓDIGO	ESPECIFICAÇÃO	TOTAL	PROJETOS	ATIVIDADES	OPERAÇÕES ESPECIAIS	RESERVA DE CONTINGÊNCIA	CATEGORIA ECONÔMICA	
							CORRENTE	CAPITAL
100	RECEITAS ORDINARIAS	1.547.194.000			1.547.194.000		1.547.194.000	
300	RECURSOS DESTINADOS AO RPPS	2.919.627.000		55.000.000	2.864.627.000		2.919.627.000	
	TOTAL	4.466.821.000		55.000.000	4.411.821.000		4.466.821.000	



5750 - FUNDO FINANCEIRO DO REGIME PRÓPRIO DE PREVIDÊNCIA DO SERVIDOR - FFRPPS

CÓDIGO	ESPECIFICAÇÃO	ALÍNEA / SUBALÍNEA	ORIGEM/ESPÉCIE/RUBRICA	CATEGORIA ECONÔMICA
1.0.0.0.00.0.0.0000	RECEITAS CORRENTES			851.633.000
1.2.0.0.00.0.0.0000	CONTRIBUIÇÕES		851.548.000	
1.2.1.0.00.0.0.0000	CONTRIBUIÇÕES SOCIAIS		851.548.000	
1.2.1.8.00.0.0.0000	CONTRIBUIÇÕES SOCIAIS ESPECÍFICAS DE ESTADOS, DF E MUNICÍPIOS		851.548.000	
1.2.1.8.01.0.0.0000	CONTRIBUIÇÃO DO SERVIDOR CIVIL PARA O PLANO DE SEGURIDADE SOCIAL - CPSSS - ESPECÍFICO DE EST/DF/MUN	844.897.000		
1.2.1.8.01.1.0.0000	CPSSS DO SERVIDOR CIVIL ATIVO	618.155.000		
1.2.1.8.01.1.1.0000	CPSSS DO SERVIDOR CIVIL ATIVO - PRINCIPAL	618.004.000		
1.2.1.8.01.1.1.0001 (300)	CPSSS DO SERVIDOR CIVIL ATIVO	409.000.000		
1.2.1.8.01.1.1.0002 (300)	CPSSS DO SERVIDOR CIVIL ATIVO - ASSEMBLÉIA LEGISLATIVA	8.430.000		
1.2.1.8.01.1.1.0003 (300)	CPSSS DO SERVIDOR CIVIL ATIVO - TRIBUNAL DE CONTAS DO ESTADO	20.324.000		
1.2.1.8.01.1.1.0004 (300)	CPSSS DO SERVIDOR CIVIL ATIVO - TRIBUNAL DE CONTAS DOS MUNICÍPIOS	7.829.000		
1.2.1.8.01.1.1.0005 (300)	CPSSS DO SERVIDOR CIVIL ATIVO - TRIBUNAL DE JUSTIÇA	99.062.000		
1.2.1.8.01.1.1.0006 (300)	CPSSS DO SERVIDOR CIVIL ATIVO - MINISTÉRIO PÚBLICO	68.850.000		
1.2.1.8.01.1.1.0007 (300)	CPSSS DO SERVIDOR CIVIL ATIVO - DEFENSORIA PÚBLICA	4.509.000		
1.2.1.8.01.1.5.0000	CPSSS DO SERVIDOR CIVIL ATIVO - MULTAS	151.000		
1.2.1.8.01.1.5.0001 (300)	CPSSS DO SERVIDOR CIVIL ATIVO - MULTAS	151.000		
1.2.1.8.01.2.0.0000	CPSSS DO SERVIDOR CIVIL INATIVO	169.286.000		
1.2.1.8.01.2.1.0000	CPSSS DO SERVIDOR CIVIL INATIVO - PRINCIPAL	169.286.000		
1.2.1.8.01.2.1.0001 (300)	CPSSS DO SERVIDOR CIVIL INATIVO	108.000.000		
1.2.1.8.01.2.1.0002 (300)	CPSSS DO SERVIDOR CIVIL INATIVO - ASSEMBLÉIA LEGISLATIVA	7.934.000		
1.2.1.8.01.2.1.0003 (300)	CPSSS DO SERVIDOR CIVIL INATIVO - TRIBUNAL DE CONTAS DO ESTADO	12.136.000		
1.2.1.8.01.2.1.0004 (300)	CPSSS DO SERVIDOR CIVIL INATIVO - TRIBUNAL DE CONTAS DOS MUNICÍPIOS	5.440.000		
1.2.1.8.01.2.1.0005 (300)	CPSSS DO SERVIDOR CIVIL INATIVO - TRIBUNAL DE JUSTIÇA	21.921.000		
1.2.1.8.01.2.1.0006 (300)	CPSSS DO SERVIDOR CIVIL INATIVO - MINISTÉRIO PÚBLICO	13.385.000		
1.2.1.8.01.2.1.0007 (300)	CPSSS DO SERVIDOR CIVIL INATIVO - DEFENSORIA PÚBLICA	470.000		
1.2.1.8.01.3.0.0000	CPSSS DO SERVIDOR CIVIL - PENSIONISTAS	56.686.000		
1.2.1.8.01.3.1.0000	CPSSS DO SERVIDOR CIVIL - PENSIONISTAS - PRINCIPAL	56.686.000		
1.2.1.8.01.3.1.0001 (300)	CPSSS DO SERVIDOR CIVIL - PENSIONISTAS	41.500.000		
1.2.1.8.01.3.1.0002 (300)	CPSSS DO SERVIDOR CIVIL - PENSIONISTAS - ASSEMBLÉIA LEGISLATIVA	1.044.000		
1.2.1.8.01.3.1.0003 (300)	CPSSS DO SERVIDOR CIVIL - PENSIONISTAS - TRIBUNAL DE CONTAS DO ESTADO	1.914.000		
1.2.1.8.01.3.1.0004 (300)	CPSSS DO SERVIDOR CIVIL - PENSIONISTAS - TRIBUNAL DE CONTAS DOS MUNICÍPIOS	643.000		
1.2.1.8.01.3.1.0005 (300)	CPSSS DO SERVIDOR CIVIL - PENSIONISTAS - TRIBUNAL DE JUSTIÇA	6.450.000		
1.2.1.8.01.3.1.0006 (300)	CPSSS DO SERVIDOR CIVIL - PENSIONISTAS - MINISTÉRIO PÚBLICO	5.125.000		
1.2.1.8.01.3.1.0007 (300)	CPSSS DO SERVIDOR CIVIL - PENSIONISTAS - DEFENSORIA	10.000		



DEMONSTRATIVO DA RECEITA

R\$ 1,00

5750 - FUNDO FINANCEIRO DO REGIME PRÓPRIO DE PREVIDÊNCIA DO SERVIDOR - FFRPPS

CÓDIGO	ESPECIFICAÇÃO	ALÍNEA / SUBALÍNEA	ORIGEM/ESPÉCIE/RUBRICA	CATEGORIA ECONÔMICA
1.2.1.8.01.4.0.0000	PÚBLICA CPSSS ORIUNDA DE SENTENÇAS JUDICIAIS - SERVIDOR CIVIL ATIVO	250.000		
1.2.1.8.01.4.1.0000	CPSSS ORIUNDA DE SENTENÇAS JUDICIAIS - SERVIDOR CIVIL ATIVO - PRINCIPAL	250.000		
1.2.1.8.01.4.1.0001 (300)	CPSSS ORIUNDA DE SENTENÇAS JUDICIAIS - SERVIDOR CIVIL ATIVO	250.000		
1.2.1.8.01.5.0.0000	CPSSS ORIUNDA DE SENTENÇAS JUDICIAIS - SERVIDOR CIVIL INATIVO	450.000		
1.2.1.8.01.5.1.0000	CPSSS ORIUNDA DE SENTENÇAS JUDICIAIS - SERVIDOR CIVIL INATIVO - PRINCIPAL	450.000		
1.2.1.8.01.5.1.0001 (300)	CPSSS ORIUNDA DE SENTENÇAS JUDICIAIS - SERVIDOR CIVIL INATIVO	450.000		
1.2.1.8.01.6.0.0000	CPSSS ORIUNDA DE SENTENÇAS JUDICIAIS - SERVIDOR CIVIL - PENSIONISTAS	70.000		
1.2.1.8.01.6.1.0000	CPSSS ORIUNDA DE SENTENÇAS JUDICIAIS - SERVIDOR CIVIL - PENSIONISTAS - PRINCIPAL	70.000		
1.2.1.8.01.6.1.0001 (300)	CPSSS ORIUNDA DE SENTENÇAS JUDICIAIS - SERVIDOR CIVIL - PENSIONISTAS	70.000		
1.2.1.8.03.0.0.0000	CPSSS PATRONAL - SERVIDOR CIVIL - ESPECÍFICO DE EST/DF/MUN	6.550.000		
1.2.1.8.03.1.0.0000	CPSSS PATRONAL - SERVIDOR CIVIL ATIVO	6.550.000		
1.2.1.8.03.1.1.0000	CPSSS PATRONAL - SERVIDOR CIVIL ATIVO - PRINCIPAL	6.300.000		
1.2.1.8.03.1.1.0001 (300)	CPSSS PATRONAL SERVIDOR CIVIL ATIVO	6.300.000		
1.2.1.8.03.1.5.0000	CPSSS PATRONAL SERVIDOR CIVIL ATIVO - MULTAS	250.000		
1.2.1.8.03.1.5.0001 (300)	CPSSS PATRONAL SERVIDOR CIVIL ATIVO - MULTAS	250.000		
1.2.1.8.05.0.0.0000	CONTRIBUIÇÃO DOS MILITARES E PENSIONISTAS PARA PREVIDÊNCIA MILITAR DE ESTADOS E DF	101.000		
1.2.1.8.05.1.0.0000	CONTRIBUIÇÃO DO MILITAR ATIVO	100.000		
1.2.1.8.05.1.1.0000	CONTRIBUIÇÃO DO MILITAR ATIVO - PRINCIPAL	100.000		
1.2.1.8.05.1.1.0001 (300)	CONTRIBUIÇÃO DO MILITAR ATIVO	100.000		
1.2.1.8.05.3.0.0000	CONTRIBUIÇÃO DOS PENSIONISTAS MILITARES	1.000		
1.2.1.8.05.3.1.0000	CONTRIBUIÇÃO DOS PENSIONISTAS MILITARES - PRINCIPAL	1.000		
1.2.1.8.05.3.1.0001 (300)	CONTRIBUIÇÃO DOS PENSIONISTAS MILITARES	1.000		
1.9.0.0.00.0.0.0000	OUTRAS RECEITAS CORRENTES		85.000	
1.9.2.0.00.0.0.0000	INDENIZAÇÕES, RESTITUIÇÕES E RESSARCIMENTOS		84.000	
1.9.2.2.00.0.0.0000	RESTITUIÇÕES		84.000	
1.9.2.2.99.0.0.0000	OUTRAS RESTITUIÇÕES	84.000		
1.9.2.2.99.1.0.0000	OUTRAS RESTITUIÇÕES	84.000		
1.9.2.2.99.1.1.0000	OUTRAS RESTITUIÇÕES - PRINCIPAL	84.000		
1.9.2.2.99.1.1.0021 (300)	RESTITUIÇÃO DE PAGAMENTOS INDEVIDOS	84.000		
1.9.9.0.00.0.0.0000	DEMAIS RECEITAS CORRENTES		1.000	
1.9.9.0.03.0.0.0000	COMPENSAÇÕES FINANCEIRAS ENTRE O REGIME GERAL E OS REGIMES PRÓPRIOS DE PREVIDÊNCIA DOS SERVIDORES	1.000		
1.9.9.0.03.1.0.0000	COMPENSAÇÕES FINANCEIRAS ENTRE O REGIME GERAL E OS REGIMES PRÓPRIOS DE PREVIDÊNCIA DOS SERVIDORES	1.000		
1.9.9.0.03.1.1.0000	COMPENSAÇÕES FINANCEIRAS ENTRE O REGIME GERAL E OS	1.000		




DEMONSTRATIVO DA RECEITA

R\$ 1,00

5750 - FUNDO FINANCEIRO DO REGIME PRÓPRIO DE PREVIDÊNCIA DO SERVIDOR - FFRPPS

CÓDIGO	ESPECIFICAÇÃO	ALÍNEA / SUBALÍNEA	ORIGEM/ESPÉCIE/RUBRICA	CATEGORIA ECONÔMICA
1.9.9.0.03.1.1.0001 (300)	REGIMES PRÓPRIOS DE PREVIDÊNCIA DOS SERVIDORES - PRINCIPAL COMPENSAÇÕES FINANCEIRAS ENTRE O REGIME GERAL E OS REGIMES PRÓPRIOS DE PREVIDÊNCIA DOS SERVIDORES - PRINCIPAL	1.000		
7.0.0.0.00.0.0.0000	RECEITAS CORRENTES INTRA-ORÇAMENTÁRIAS			1.268.010.000
7.2.0.0.00.0.0.0000	CONTRIBUIÇÕES		1.268.010.000	
7.2.1.0.00.0.0.0000	CONTRIBUIÇÕES SOCIAIS		1.268.010.000	
7.2.1.8.00.0.0.0000	CONTRIBUIÇÕES SOCIAIS ESPECÍFICAS DE ESTADOS, DF E MUNICÍPIOS		1.268.010.000	
7.2.1.8.03.0.0.0000	CPSSS PATRONAL - SERVIDOR CIVIL - ESPECÍFICO DE EST/DF/MUN	1.268.010.000		
7.2.1.8.03.1.0.0000	CPSSS PATRONAL - SERVIDOR CIVIL ATIVO	1.268.010.000		
7.2.1.8.03.1.1.0000	CPSSS PATRONAL - SERVIDOR CIVIL ATIVO - PRINCIPAL	1.268.010.000		
7.2.1.8.03.1.1.0001 (300)	CPSSS PATRONAL - SERVIDOR CIVIL ATIVO	850.000.000		
7.2.1.8.03.1.1.0002 (300)	CPSSS PATRONAL - SERVIDOR CIVIL ATIVO - ASSEMBLÉIA LEGISLATIVA	16.862.000		
7.2.1.8.03.1.1.0003 (300)	CPSSS PATRONAL - SERVIDOR CIVIL ATIVO - TRIBUNAL DE CONTAS DO ESTADO	40.648.000		
7.2.1.8.03.1.1.0004 (300)	CPSSS PATRONAL - SERVIDOR CIVIL ATIVO - TRIBUNAL DE CONTAS DOS MUNICÍPIOS	15.658.000		
7.2.1.8.03.1.1.0005 (300)	CPSSS PATRONAL - SERVIDOR CIVIL ATIVO - TRIBUNAL DE JUSTIÇA	198.124.000		
7.2.1.8.03.1.1.0006 (300)	CPSSS PATRONAL - SERVIDOR CIVIL ATIVO - MINISTÉRIO PÚBLICO	137.700.000		
7.2.1.8.03.1.1.0007 (300)	CPSSS PATRONAL - SERVIDOR CIVIL ATIVO - DEFENSORIA PÚBLICA	9.018.000		
TOTAL DA RECEITA				2.119.643.000



FUNDOS ESPECIAIS


(R\$ 1,00)

DEMONSTRATIVO DAS DESPESAS POR FONTES DE RECURSOS, CONFORME OS PROJETOS, ATIVIDADES E OPERAÇÕES ESPECIAIS E AS CATEGORIAS ECONÔMICAS

5705 - GOIÁS PREVIDÊNCIA - GOIASPREV

5750 - FUNDO FINANCEIRO DO REGIME PRÓPRIO DE PREVIDÊNCIA DO SERVIDOR - FFRPPS

CÓDIGO	ESPECIFICAÇÃO	TOTAL	PROJETOS	ATIVIDADES	OPERAÇÕES ESPECIAIS	RESERVA DE CONTINGÊNCIA	CATEGORIA ECONÔMICA	
							CORRENTE	CAPITAL
100	RECEITAS ORDINARIAS	1.154.074.000			1.154.074.000		1.154.074.000	
300	RECURSOS DESTINADOS AO RPPS	2.119.643.000		55.000.000	2.064.643.000		2.119.643.000	
	TOTAL	3.273.717.000		55.000.000	3.218.717.000		3.273.717.000	




DEMONSTRATIVO DA RECEITA

R\$ 1,00

5751 - FUNDO FINANCEIRO DO REGIME PRÓPRIO DE PREVIDÊNCIA MILITAR - FFRPPM

CÓDIGO	ESPECIFICAÇÃO	ALÍNEA / SUBALÍNEA	ORIGEM/ESPÉCIE/RUBRICA	CATEGORIA ECONÔMICA
1.0.0.0.00.0.0.0000	RECEITAS CORRENTES			299.984.000
1.2.0.0.00.0.0.0000	CONTRIBUIÇÕES		299.984.000	
1.2.1.0.00.0.0.0000	CONTRIBUIÇÕES SOCIAIS		299.984.000	
1.2.1.8.00.0.0.0000	CONTRIBUIÇÕES SOCIAIS ESPECÍFICAS DE ESTADOS, DF E MUNICÍPIOS		299.984.000	
1.2.1.8.01.0.0.0000	CONTRIBUIÇÃO DO SERVIDOR CIVIL PARA O PLANO DE SEGURIDADE SOCIAL - CPSSS - ESPECÍFICO DE EST/DF/MUN	3.000		
1.2.1.8.01.1.0.0000	CPSSS DO SERVIDOR CIVIL ATIVO	3.000		
1.2.1.8.01.1.5.0000	CPSSS DO SERVIDOR CIVIL ATIVO - MULTAS	3.000		
1.2.1.8.01.1.5.0001 (300)	CPSSS DO SERVIDOR CIVIL ATIVO - MULTAS	3.000		
1.2.1.8.03.0.0.0000	CPSSS PATRONAL - SERVIDOR CIVIL - ESPECÍFICO DE EST/DF/MUN	3.000		
1.2.1.8.03.1.0.0000	CPSSS PATRONAL - SERVIDOR CIVIL ATIVO	3.000		
1.2.1.8.03.1.5.0000	CPSSS PATRONAL SERVIDOR CIVIL ATIVO - MULTAS	3.000		
1.2.1.8.03.1.5.0001 (300)	CPSSS PATRONAL SERVIDOR CIVIL ATIVO - MULTAS	3.000		
1.2.1.8.05.0.0.0000	CONTRIBUIÇÃO DOS MILITARES E PENSIONISTAS PARA PREVIDÊNCIA MILITAR DE ESTADOS E DF	299.778.000		
1.2.1.8.05.1.0.0000	CONTRIBUIÇÃO DO MILITAR ATIVO	246.250.000		
1.2.1.8.05.1.1.0000	CONTRIBUIÇÃO DO MILITAR ATIVO - PRINCIPAL	246.250.000		
1.2.1.8.05.1.1.0001 (300)	CONTRIBUIÇÃO DO MILITAR ATIVO	246.250.000		
1.2.1.8.05.2.0.0000	CONTRIBUIÇÃO DO MILITAR INATIVO	48.200.000		
1.2.1.8.05.2.1.0000	CONTRIBUIÇÃO DO MILITAR INATIVO - PRINCIPAL	48.200.000		
1.2.1.8.05.2.1.0001 (300)	CONTRIBUIÇÃO DO MILITAR INATIVO	48.200.000		
1.2.1.8.05.3.0.0000	CONTRIBUIÇÃO DOS PENSIONISTAS MILITARES	5.328.000		
1.2.1.8.05.3.1.0000	CONTRIBUIÇÃO DOS PENSIONISTAS MILITARES - PRINCIPAL	5.328.000		
1.2.1.8.05.3.1.0001 (300)	CONTRIBUIÇÃO DOS PENSIONISTAS MILITARES	5.328.000		
1.2.1.8.07.0.0.0000	CONTRIBUIÇÃO PATRONAL PARA PREVIDÊNCIA MILITAR DE ESTADOS E DF	200.000		
1.2.1.8.07.1.0.0000	CONTRIBUIÇÃO PATRONAL - MILITAR ATIVO	200.000		
1.2.1.8.07.1.1.0000	CONTRIBUIÇÃO PATRONAL - MILITAR ATIVO - PRINCIPAL	200.000		
1.2.1.8.07.1.1.0001 (300)	CONTRIBUIÇÃO PATRONAL - MILITAR ATIVO	200.000		
7.0.0.0.00.0.0.0000	RECEITAS CORRENTES INTRA-ORÇAMENTÁRIAS			500.000.000
7.2.0.0.00.0.0.0000	CONTRIBUIÇÕES		500.000.000	
7.2.1.0.00.0.0.0000	CONTRIBUIÇÕES SOCIAIS		500.000.000	
7.2.1.8.00.0.0.0000	CONTRIBUIÇÕES SOCIAIS ESPECÍFICAS DE ESTADOS, DF E MUNICÍPIOS		500.000.000	
7.2.1.8.07.0.0.0000	CONTRIBUIÇÃO PATRONAL PARA PREVIDÊNCIA MILITAR DE ESTADOS E DF	500.000.000		
7.2.1.8.07.1.0.0000	CONTRIBUIÇÃO PATRONAL - MILITAR ATIVO	500.000.000		
7.2.1.8.07.1.1.0000	CONTRIBUIÇÃO PATRONAL - MILITAR ATIVO - PRINCIPAL	500.000.000		
7.2.1.8.07.1.1.0001 (300)	CONTRIBUIÇÃO PATRONAL - MILITAR ATIVO	500.000.000		
TOTAL DA RECEITA				799.984.000



FUNDOS ESPECIAIS

(R\$ 1,00)

DEMONSTRATIVO DAS DESPESAS POR FONTES DE RECURSOS, CONFORME OS PROJETOS, ATIVIDADES E OPERAÇÕES ESPECIAIS E AS CATEGORIAS ECONÔMICAS

5705 - GOIÁS PREVIDÊNCIA - GOIASPREV

5751 - FUNDO FINANCEIRO DO REGIME PRÓPRIO DE PREVIDÊNCIA MILITAR - FFRPPM


CÓDIGO	ESPECIFICAÇÃO	TOTAL	PROJETOS	ATIVIDADES	OPERAÇÕES ESPECIAIS	RESERVA DE CONTINGÊNCIA	CATEGORIA ECONÔMICA	
							CORRENTE	CAPITAL
100	RECEITAS ORDINARIAS	393.120.000			393.120.000		393.120.000	
300	RECURSOS DESTINADOS AO RPPS	799.984.000			799.984.000		799.984.000	
	TOTAL	1.193.104.000			1.193.104.000		1.193.104.000	





Proposta Orçamentária do Estado 2019

Outros Poderes



SEGPLAN
SECRETARIA DE ESTADO DE
GESTÃO E PLANEJAMENTO

DEMONSTRATIVO DA RECEITA - OUTROS PODERES

R\$ 1,00

CÓDIGO	ESPECIFICAÇÃO	ALÍNEA / SUBALÍNEA	ORIGEM/ESPÉCIE/RUBRICA	CATEGORIA ECONÔMICA
1.0.0.0.00.0.0.0000	RECEITAS CORRENTES			1.852.000
1.3.0.0.00.0.0.0000	RECEITA PATRIMONIAL		884.000	
1.3.2.0.00.0.0.0000	VALORES MOBILIÁRIOS		884.000	
1.3.2.1.00.0.0.0000	JUROS E CORREÇÕES MONETÁRIAS		884.000	
1.3.2.1.00.1.0.0000	REMUNERAÇÃO DE DEPÓSITOS BANCÁRIOS	884.000		
1.3.2.1.00.1.1.0000	REMUNERAÇÃO DE DEPÓSITOS BANCÁRIOS - PRINCIPAL	884.000		
1.3.2.1.00.1.1.0017	RECEITA DE REMUNERAÇÃO DE DEPÓSITOS DE POUPANÇA - PRINCIPAL	200.000		
1.3.2.1.00.1.1.0020	RENDIMENTO APLICAÇÃO CURTO PRAZO EM CTA CORRENTE - PRINCIPAL	43.000		
1.3.2.1.00.1.1.0028	RENDIMENTO APLICAÇÃO CURTO PRAZO EM CTA CORRENTE (FONTE 100) - PRINCIPAL	641.000		
1.7.0.0.00.0.0.0000	TRANSFERÊNCIAS CORRENTES		70.000	
1.7.1.0.00.0.0.0000	TRANSFERÊNCIAS DA UNIÃO E DE SUAS ENTIDADES		40.000	
1.7.1.8.00.0.0.0000	TRANSFERÊNCIAS DA UNIÃO - ESPECÍFICAS DE ESTADOS, DF E MUNICÍPIOS		40.000	
1.7.1.8.10.0.0.0000	TRANSFERÊNCIAS DE CONVÊNIOS DA UNIÃO E DE SUAS ENTIDADES	40.000		
1.7.1.8.10.9.0.0000	OUTRAS TRANSFERÊNCIAS DE CONVÊNIOS DA UNIÃO	40.000		
1.7.1.8.10.9.1.0000	OUTRAS TRANSFERÊNCIAS DE CONVÊNIOS DA UNIÃO - PRINCIPAL	40.000		
1.7.1.8.10.9.1.0011	TRANSFERÊNCIAS DE CONVÊNIOS DA UNIÃO DESTINADAS A PROGRAMAS DE CONTROLE, TRANSPARÊNCIA E FISCALIZAÇÃO DA GESTÃO ADMINISTRATIVA - PRINCIPAL	30.000		
1.7.1.8.10.9.1.0012	TRANSFERÊNCIAS DE CONVÊNIOS DA UNIÃO DESTINADAS A PROGRAMAS DE GESTÃO E PLANEJAMENTO GOVERNAMENTAL ADMINISTRATIVO - PRINCIPAL	10.000		
1.7.4.0.00.0.0.0000	TRANSFERÊNCIAS DE INSTITUIÇÕES PRIVADAS		30.000	
1.7.4.8.00.0.0.0000	TRANSFERÊNCIAS DE INSTITUIÇÕES PRIVADAS - ESPECÍFICAS DE ESTADOS, DF E MUNICÍPIOS		30.000	
1.7.4.8.10.0.0.0000	TRANSFERÊNCIA DE CONVÊNIOS DE INSTITUIÇÕES PRIVADAS	30.000		
1.7.4.8.10.1.0.0000	TRANSFERÊNCIA DE CONVÊNIOS DE INSTITUIÇÕES PRIVADAS - PRINCIPAL	30.000		
1.7.4.8.10.1.1.0000	TRANSF. DE CONVÊNIOS DE INST. PRIVADAS P/ CONTROLE, TRANSPARÊNCIA E FISCALIZAÇÃO DA GESTÃO ADMINISTRATIVA - PRINCIPAL	20.000		
1.7.4.8.10.1.1.0013	TRANSF. DE CONVÊNIOS DE INST. PRIVADAS P/ PROGRAMAS DE GESTÃO E PLANEJAMENTO GOVERNAMENTAL ADMINISTRATIVOS - PRINCIPAL	10.000		
1.9.0.0.00.0.0.0000	OUTRAS RECEITAS CORRENTES		898.000	
1.9.2.0.00.0.0.0000	INDENIZAÇÕES, RESTITUIÇÕES E RESSARCIMENTOS		898.000	
1.9.2.1.00.0.0.0000	INDENIZAÇÕES		14.000	
1.9.2.1.03.0.0.0000	INDENIZAÇÃO POR SINISTRO	14.000		
1.9.2.1.03.1.0.0000	INDENIZAÇÃO POR SINISTRO	14.000		
1.9.2.1.03.1.1.0000	INDENIZAÇÃO POR SINISTRO - PRINCIPAL	14.000		
1.9.2.1.03.1.1.0001	INDENIZAÇÃO POR SINISTRO - PRINCIPAL	14.000		
1.9.2.2.00.0.0.0000	RESTITUIÇÕES		884.000	
1.9.2.2.99.0.0.0000	OUTRAS RESTITUIÇÕES	884.000		



DEMONSTRATIVO DA RECEITA - OUTROS PODERES

R\$ 1,00

CÓDIGO	ESPECIFICAÇÃO	ALÍNEA / SUBALÍNEA	ORIGEM/ESPÉCIE/RUBRICA	CATEGORIA ECONÔMICA
1.9.2.2.99.1.0.0000	OUTRAS RESTITUIÇÕES	884.000		
1.9.2.2.99.1.1.0000	OUTRAS RESTITUIÇÕES - PRINCIPAL	884.000		
1.9.2.2.99.1.1.0012	RESTITUIÇÃO DE REMUNERAÇÃO DE PESSOAL CEDIDO COM ÔNUS - PRINCIPAL	658.000		
1.9.2.2.99.1.1.0021	RESTITUIÇÃO DE PAGAMENTOS INDEVIDOS	226.000		
2.0.0.0.00.0.0.0000	RECEITAS DE CAPITAL			90.000
2.4.0.0.00.0.0.0000	TRANSFERÊNCIAS DE CAPITAL		90.000	
2.4.1.0.00.0.0.0000	TRANSFERÊNCIAS DA UNIÃO E DE SUAS ENTIDADES		40.000	
2.4.1.8.00.0.0.0000	TRANSFERÊNCIAS DA UNIÃO - ESPECÍFICAS DE ESTADOS, DF E MUNICÍPIOS		40.000	
2.4.1.8.10.0.0.0000	TRANSFERÊNCIA DE CONVÊNIO DA UNIÃO E DE SUAS ENTIDADES	40.000		
2.4.1.8.10.9.0.0000	OUTRAS TRANSFERÊNCIAS DE CONVÊNIO DA UNIÃO	40.000		
2.4.1.8.10.9.1.0000	OUTRAS TRANSFERÊNCIAS DE CONVÊNIO DA UNIÃO - PRINCIPAL	40.000		
2.4.1.8.10.9.1.0013	TRANSF. DE CONVÊNIO DA UNIÃO P/ CONTROLE, TRANSPARÊNCIA E FISCALIZAÇÃO DA GESTÃO ADMINISTRATIVA - PRINCIPAL	40.000		
2.4.3.0.00.0.0.0000	TRANSFERÊNCIAS DOS MUNICÍPIOS E DE SUAS ENTIDADES		20.000	
2.4.3.8.00.0.0.0000	TRANSFERÊNCIAS DOS MUNICÍPIOS E DE SUAS ENTIDADES		20.000	
2.4.3.8.10.0.0.0000	TRANSFERÊNCIAS DE CONVÊNIO DOS MUNICÍPIOS E DE SUAS ENTIDADES	20.000		
2.4.3.8.10.9.0.0000	OUTRAS TRANSFERÊNCIAS DE CONVÊNIO DOS MUNICÍPIOS	20.000		
2.4.3.8.10.9.1.0000	OUTRAS TRANSFERÊNCIAS DE CONVÊNIO DOS MUNICÍPIOS	20.000		
2.4.3.8.10.9.1.0003	TRANSF. DE CONV. DOS MUNICÍPIOS P/ CONTROLE, TRANSPARÊNCIA E FISCALIZAÇÃO DA GESTÃO ADMINISTRATIVA - PRINCIPAL	10.000		
2.4.3.8.10.9.1.0004	TRANSFERÊNCIAS DE CONVÊNIO DOS MUNICÍPIOS PARA GESTÃO E PLANEJAMENTO GOVERNAMENTAL ADMINISTRATIVO - PRINCIPAL	10.000		
2.4.4.0.00.0.0.0000	TRANSFERÊNCIAS DE INSTITUIÇÕES PRIVADAS		30.000	
2.4.4.8.00.0.0.0000	TRANSFERÊNCIAS DE INSTITUIÇÕES PRIVADAS - ESPECÍFICAS DE ESTADOS, DF E MUNICÍPIOS		30.000	
2.4.4.8.10.0.0.0000	TRANSFERÊNCIAS DE CONVÊNIO DE INSTITUIÇÕES PRIVADAS	30.000		
2.4.4.8.10.1.0.0000	TRANSFERÊNCIAS DE CONVÊNIO DE INSTITUIÇÕES PRIVADAS	30.000		
2.4.4.8.10.1.1.0000	TRANSFERÊNCIAS DE CONVÊNIO DE INSTITUIÇÕES PRIVADAS - PRINCIPAL	30.000		
2.4.4.8.10.1.1.0007	TRANSF. DE CONVÊNIO DE INST. PRIVADAS P/ CONTROLE, TRANSPARÊNCIA E FISCALIZAÇÃO DA GESTÃO ADMINISTRATIVA - PRINCIPAL	20.000		
2.4.4.8.10.1.1.0008	TRANSF. DE CONVÊNIO DE INST. PRIVADAS P/ GESTÃO E PLANEJAMENTO GOVERNAMENTAL ADMINISTRATIVO - PRINCIPAL	10.000		

TOTAL DA RECEITA

1.942.000




ADMINISTRAÇÃO DIRETA - OUTROS PODERES

(R\$ 1,00)

DEMONSTRATIVO DAS DESPESAS POR FUNÇÕES CONFORME AS FONTES DE RECURSOS E AS CATEGORIAS ECONÔMICAS

CÓDIGO	ESPECIFICAÇÃO	TOTAL	FUNTE DE RECURSO		CATEGORIA ECONÔMICA		RESERVA DE CONTINGÊNCIA
			TESOURO	OUTRAS	CORRENTE	CAPITAL	
01	LEGISLATIVA	587.930.000	587.870.000	60.000	523.146.000	64.784.000	
02	JUDICIÁRIA	1.241.428.000	1.241.378.000	50.000	1.241.398.000	30.000	
03	ESSENCIAL A JUSTIÇA	585.518.000	585.468.000	50.000	549.488.000	36.030.000	
04	ADMINISTRAÇÃO	83.268.000	83.268.000		78.298.000	4.970.000	
09	PREVIDÊNCIA SOCIAL	723.092.000	723.092.000		723.092.000		
28	ENCARGOS ESPECIAIS	58.134.000	58.134.000		58.134.000		
TOTAL		3.279.370.000	3.279.210.000	160.000	3.173.556.000	105.814.000	


TRIBUNA DE CONTAS DO ESTADO DE GOIÁS
 SECRETARIA DE ADMINISTRAÇÃO E FINANÇAS
 GOIÁS - GO



A PUBLICAÇÃO E, POSTERIORMENTE,
À COMISSÃO DE TRIBUTAÇÃO
FINANÇAS E ORÇAMENTO.

Em 09/30/2018


1º Secretário



ASSEMBLEIA LEGISLATIVA

ESTADO DE GOIÁS

A CASA DO POVO

PROCESSO LEGISLATIVO

2018004381

Autuação: 28/09/2018

Nº Ofi. MSG: 143 - G

Origem: GOVERNADORIA DO ESTADO DE GOIÁS

Autor: GOVERNADOR DO ESTADO DE GOIÁS

Tipo: PROJETO

Subtipo: LEI ORDINÁRIA


Assunto: ORÇA A RECEITA E FIXA A DESPESA DO ESTADO PARA O
EXERCÍCIO DE 2019.

VOLUME I





ESTADO DE GOIÁS



Ofício Mensagem nº 143 /2018.

Goiânia, 28 de setembro de 2018.

A Sua Excelência o Senhor
Deputado Estadual **JOSÉ ANTÔNIO VITTI**
Presidente da Assembleia Legislativa do Estado de Goiás
NESTA.

Senhor Presidente,

Submeto à apreciação dessa augusta Casa Legislativa o anexo projeto de lei, **que orça a receita e fixa a despesa para o exercício de 2019**, elaborado de forma a refletir as aspirações e necessidades do Estado de Goiás, com vistas a conquistar polos de desenvolvimento econômico e social do Brasil e resultados positivos a se tornarem reconhecidos de forma nacional e regional.

No Orçamento de 2019, ações estruturantes e prioritárias encontram-se contempladas para que o desenvolvimento do Estado seja acelerado permitindo seu crescimento acima da média dos demais Estados da Federação.

Assim, constam dos anexos da futura Lei Orçamentária Anual – LOA programas e ações voltados para o alcance do desenvolvimento do Estado, permeando todas as suas regiões, de acordo com as mais prementes demandas.

Nesse contexto, o incluso projeto da Lei Orçamentária Anual e seus anexos contemplam os programas e as ações desenvolvidos de forma estratégica e planejada para que a Administração Pública responda, de forma dinâmica, de posse de resultados palpáveis e satisfatórios, aos anseios da sociedade.

Os programas, projetos e as atividades constantes deste projeto encontram-se inseridos no PPA 2016-2019, de modo a alcançar os resultados ali previstos.

O projeto orça a receita e fixa a despesa no valor global de R\$ 26.610.128.000,00 (vinte e seis bilhões, seiscentos e dez milhões, cento e vinte e oito mil reais), envolvendo os recursos de todas as fontes, compreendendo os Orçamentos



ESTADO DE GOIÁS



2

Fiscal, da Seguridade Social e de Investimento das Empresas. São, portanto, essas as preceituações do Capítulo I, que trata das **DISPOSIÇÕES PRELIMINARES**, por meio do art. 1º da propositura.

O CAPÍTULO II engloba os arts. 2º a 7º e trata **DOS ORÇAMENTOS FISCAL E DA SEGURIDADE SOCIAL**, detalhados, em seu menor nível, por meio de 06 (seis) Grupos de Despesas, assim especificados, em ordem: Pessoal e Encargos Sociais; Juros e Encargos da Dívida Pública; Outras Despesas Correntes; Investimentos; Inversões Financeiras; e Amortização da Dívida Pública (art. 2º).

Na programação e execução dos Orçamentos Fiscal e da Seguridade Social serão utilizadas, nos termos do parágrafo único do art. 2º, as classificações da despesa por sua natureza, onde deverão ser identificados a Categoria Econômica, o Grupo da Despesa, a Modalidade de Aplicação e os Elementos de Despesa, conforme normas complementares à execução do orçamento.

O art. 3º orça a receita líquida do Estado para o exercício de 2019 em R\$ 26.131.872.000 (vinte e seis bilhões, cento e trinta e um milhões, oitocentos e setenta e dois mil reais) e fixa a despesa em igual valor. Nessa quantia inserem-se os recursos próprios das autarquias, fundações, bem como dos fundos especiais e recursos do tesouro.

Preceitua o art. 4º do projeto que a receita será apurada mediante a arrecadação de tributos, transferências e outras receitas correntes e de capital, na forma da legislação vigente e das especificações constantes dos Anexos, de acordo com o seguinte desdobramento:

ESPECIFICAÇÕES	VALORES
I - RECEITA BRUTA DO TESOURO	26.415.465.000
1 - RECEITAS CORRENTES	26.382.225.000
1.1 - Receita Tributária	20.614.326.000
1.2 - Receita Patrimonial	46.340.000
1.3 - Receita Agropecuária	-

4



ESTADO DE GOIÁS



3

1.4 - Receita de Serviços	132.492.000
1.5 - Transferências Correntes	5.351.546.000
1.6 - Outras Receitas Correntes	237.521.000
2 - RECEITAS DE CAPITAL	33.240.000
2.1 - Operações de Crédito	20.880.000
2.2 - Alienação de Bens	110.000
2.3 - Outras Receitas de Capital	12.250.000
II - DEDUÇÕES DA RECEITA CORRENTE	-8.107.399.000
1 - Dedução da Receita para Formação do FUNDEB	-2.820.785.000
2 - Transferências Constitucionais aos Municípios	-5.264.114.000
3 - Dedução da Cota-Parte da CIDE	-22.500.000
III - ADMINISTRAÇÃO DIRETA (TESOURO)	104.295.000
IV - AUTARQUIAS E FUNDAÇÕES (TESOURO)	989.213.000
V - FUNDOS ESPECIAIS (TESOURO)	897.426.000
VI - RECEITA LÍQUIDA DO TESOURO (I + II + III + IV + V)	20.299.000.000
VII - CONVÊNIOS	116.298.000
1 - Transferências de Convênios (Outros Poderes e Fundos)	350.000
2 - Transferências de Convênios (Direta)	75.398.000
3 - Transferências de Convênios (Indireta e Fundos)	40.550.000
VIII - RECURSOS PRÓPRIOS	5.716.574.000
1 - Administração Direta	30.000
2 - Autarquias e Fundações	1.684.580.000
3 - Fundos Especiais (Todos Poderes)	4.031.964.000
IX - RECEITA LÍQUIDA TOTAL (VI + VII + VIII)	26.131.872.000

4



ESTADO DE GOIÁS



A despesa, segundo disposições do art. 5º, no montante de R\$ 26.131.872.000,00 (vinte e seis bilhões, cento e trinta e um milhões, oitocentos e setenta e dois mil reais), sendo deste total de R\$ 22.142.684.000,00 (vinte e dois bilhões, cento e quarenta e dois milhões, seiscentos e oitenta e quatro mil reais) correspondentes ao Orçamento Fiscal e R\$ 3.989.188.000,00 (três bilhões, novecentos e oitenta e nove milhões, cento e oitenta e oito mil reais) correspondentes ao Orçamento da Seguridade Social.

Por sua vez, preceitua o art. 6º que a despesa será realizada com observância da programação constante dos quadros que integram a futura lei.

O art. 7º encerra as disposições do Capítulo II aprovando os orçamentos das entidades autárquicas, fundacionais e dos fundos especiais dos Poderes do Estado em importâncias iguais para a receita orçada e a despesa fixada, aplicando-se as mesmas regras e autorizações destinadas à administração direta.

O CAPÍTULO III trata DO ORÇAMENTO DE INVESTIMENTO DAS EMPRESAS e o art. 8º o aprova, na forma dos Quadros das Receitas e Despesas das entidades criadas ou mantidas pelo Estado de Goiás, anexos ao respectivo projeto de lei, no valor de R\$ 478.256.000 (quatrocentos e setenta e oito milhões, duzentos e cinquenta e seis mil reais), apresentando o seguinte desdobramento:

I – Recursos do Tesouro do Estado	
II – Recursos de outras fontes	478.256.000

O CAPÍTULO IV, que cuida DA AUTORIZAÇÃO PARA ABERTURA DE CRÉDITOS SUPLEMENTARES, contém, por meio do art. 9º, autorização ao Poder Executivo para, ressalvados os casos previstos e especificados no art. 10, abrir créditos suplementares até o limite de 25% sobre o total da despesa fixada.





ESTADO DE GOIÁS



O art. 11 determina que as suplementações de créditos serão efetuadas em nível de Modalidade de Aplicação, dispondo o art. 12 que as suplementações de créditos levadas a efeito de conformidade com o estabelecido na lei que se pretende editar constituem-se em alterações dos valores programados no Plano Plurianual 2016-2019, inclusive quanto às metas físicas e financeiras dos programas e respectivas ações orçamentárias.


O art. 14 dispõe sobre autorização para que o Poder Executivo possa realizar operações de crédito até o limite de 20% da receita orçada constante do art. 3º do projeto.

O projeto encerra-se com o CAPÍTULO VI – DISPOSIÇÕES GERAIS, onde se insere o art. 15, que autoriza o Poder Executivo “a estabelecer *normas complementares pertinentes à execução do orçamento e, no que couber, adequá-las às disposições da Constituição do Estado, compreendendo, também, a programação financeira para o exercício de 2018, observando o sistema instituído pela Lei nº 10.718, de 28 de dezembro de 1988, e fixando as medidas necessárias ao alcance do equilíbrio orçamentário e financeiro.*”

Esta proposta orçamentária busca, enfim, consolidar a execução de um planejamento estratégico focado em resultados finalísticos para o cidadão, planejamento esse detalhado no Plano Plurianual 2016-2019 em vigor, elaborado de forma democrática, pautado em cinco eixos estratégicos, contemplando o desenvolvimento regional e o de todos os segmentos da sociedade.

Assim, dentro dos recursos disponíveis, para cujo incremento não nos faltarão esforços, é que submetemos e esperamos ver aprovado o presente projeto de lei, na forma da legislação que rege a espécie, aproveitando a oportunidade para renovar a Vossa Excelência e a seus ilustres pares protestos de alta estima e distinta consideração.

José Eliton de Figuerêdo Júnior
Governador do Estado



PROJETO DE LEI Nº , DE DE DE 2018.

Orça a receita e fixa a despesa do Estado para o exercício de 2019.

A ASSEMBLEIA LEGISLATIVA DO ESTADO DE GOIÁS, nos termos do art. 10 da Constituição Estadual, decreta e eu sanciono a seguinte Lei:

CAPÍTULO I
DISPOSIÇÕES PRELIMINARES

Art. 1º Esta Lei orça a receita e fixa a despesa do Estado para o exercício de 2019, no valor global líquido de R\$ 26.610.128.000,00 (vinte e seis bilhões, seiscentos e dez milhões, cento e vinte e oito mil reais), envolvendo os recursos de todas as fontes, compreendendo:

- I - o Orçamento Fiscal;
- II - o Orçamento da Seguridade Social;
- III - o Orçamento de Investimento das Empresas.

Parágrafo único. Considera-se já excluído do total da receita estimada para o exercício de 2019 para fins de fixação das despesas de que trata o *caput* deste artigo, o valor de R\$ 8.107.399.000,00 (oito bilhões, cento e sete milhões, trezentos e noventa e nove mil reais), referente ao total das deduções da receita corrente para fins de formação do Fundo de Desenvolvimento do Ensino Básico e Valorização do Magistério -FUNDEB, os relativos à participação constitucional dos Municípios na repartição do Imposto sobre Circulação de Mercadorias e Serviços -ICMS, do Imposto sobre Propriedade de Veículos Automotores -IPVA, do Imposto sobre Produtos Industrializados -IPI e sobre a Contribuição de Intervenção no Domínio Econômico -CIDE.

4



CAPÍTULO II
DOS ORÇAMENTOS FISCAL E DA SEGURIDADE SOCIAL


Art. 2º Os Orçamentos Fiscal e da Seguridade Social serão detalhados, em seu menor nível, por meio dos Grupos de Despesas abaixo especificados:

- I – Grupo 1 – Pessoal e Encargos Sociais;
- II – Grupo 2 – Juros e Encargos da Dívida Pública;
- III – Grupo 3 – Outras Despesas Correntes;
- IV – Grupo 4 – Investimentos;
- V – Grupo 5 – Inversões Financeiras;
- VI – Grupo 6 – Amortização da Dívida Pública.

Parágrafo único. Na programação e execução dos Orçamentos Fiscal e da Seguridade Social serão utilizadas as classificações da despesa por sua natureza, onde deverão ser identificados a Categoria Econômica, o Grupo da Despesa, a Modalidade de Aplicação e os Elementos de Despesa, conforme dispuserem as normas complementares pertinentes à execução do Orçamento-Geral do Estado.

Art. 3º A receita líquida geral do Estado estimada para o exercício de 2019 para suportar os Orçamentos Fiscal e da Seguridade Social, aí incluídos os recursos líquidos do Tesouro Estadual e os próprios das autarquias, fundações e dos fundos especiais, é estimada em R\$ 26.131.872.000,00 (vinte e seis bilhões, cento e trinta e um milhões, oitocentos e setenta e dois mil reais), e a despesa fixada em igual valor.

Art. 4º A receita estimada conforme o art. 3º será realizada mediante a arrecadação de tributos, transferências e outras receitas correntes e de capital, na forma da legislação vigente e das especificações constantes dos Anexos desta Lei, de acordo com o seguinte desdobramento:



ESPECIFICAÇÕES	VALORES
I - RECEITA BRUTA DO TESOIRO	26.415.465.000
1 - RECEITAS CORRENTES	26.382.225.000
1.1 - Receita Tributária	20.614.326.000
1.2 - Receita Patrimonial	46.340.000
1.3 - Receita Agropecuária	-
1.4 - Receita de Serviços	132.492.000
1.5 - Transferências Correntes	5.351.546.000
1.6 - Outras Receitas Correntes	237.521.000
2 - RECEITAS DE CAPITAL	33.240.000
2.1 - Operações de Crédito	20.880.000
2.2 - Alienação de Bens	110.000
2.3 - Outras Receitas de Capital	12.250.000
II - DEDUÇÕES DA RECEITA CORRENTE	-8.107.399.000
1 - Dedução da Receita para Formação do FUNDEB	-2.820.785.000
2 - Transferências Constitucionais aos Municípios	-5.264.114.000
3 - Dedução da Cota-Parte da CIDE	-22.500.000
III - ADMINISTRAÇÃO DIRETA (TESOURO)	104.295.000
IV - AUTARQUIAS E FUNDAÇÕES (TESOURO)	989.213.000
V - FUNDOS ESPECIAIS (TESOURO)	897.426.000
VI - RECEITA LÍQUIDA DO TESOIRO (I + II + III + IV + V)	20.299.000.000
VII - CONVÊNIOS	116.298.000
1 - Transferências de Convênios (Outros Poderes e Fundos)	350.000
2 - Transferências de Convênios (Direta)	75.398.000
3 - Transferências de Convênios (Indireta e Fundos)	40.550.000
VIII - RECURSOS PRÓPRIOS	5.716.574.000
1 - Administração Direta	30.000
2 - Autarquias e Fundações	1.684.580.000
3 - Fundos Especiais (Todos Poderes)	4.031.964.000
IX - RECEITA LÍQUIDA TOTAL (VI + VII + VIII)	26.131.872.000

GOVERNO DO ESTADO DE GOIÁS



§ 1º As deduções da receita corrente acima relacionadas referem-se aos valores para a formação do Fundo de Desenvolvimento do Ensino Básico e Valorização do Magistério -FUNDEB e os relativos à participação constitucional dos Municípios na repartição do Imposto sobre Circulação de Mercadorias e Serviços - ICMS, do Imposto sobre Propriedade de Veículos Automotores -IPVA, do Imposto sobre Produtos Industrializados -IPI e sobre a Contribuição de Intervenção no Domínio Econômico -CIDE.

§ 2º Durante o exercício financeiro de 2019 a receita poderá ser alterada de acordo com a necessidade de adequá-la à sua efetiva arrecadação, com a respectiva alteração no quadro da despesa.

Art. 5º A despesa, fixada em R\$ 26.131.872.000,00 (vinte e seis bilhões, cento e trinta e um milhões, oitocentos e setenta e dois mil reais), é assim desdobrada:

I – no Orçamento Fiscal, em R\$ 22.142.684.000,00 (vinte e dois bilhões, cento e quarenta e dois milhões, seiscentos e oitenta e quatro mil reais);


II – no Orçamento da Seguridade Social, em R\$ 3.989.188.000,00 (três bilhões, novecentos e oitenta e nove milhões, cento e oitenta e oito mil reais).

Art. 6º A despesa será realizada com observância da programação constante dos Quadros dos Anexos que integram esta Lei.

§ 1º Integram o Orçamento Fiscal os recursos orçamentários à conta do Tesouro Estadual destinados a transferências às empresas a título de aumento de capital, subvenção econômica e prestação de serviços.

§ 2º A Lei Orçamentária Anual para o exercício de 2019 será publicada detalhando a despesa até o nível de modalidade de aplicação.

Art. 7º Ficam aprovados os orçamentos das entidades autárquicas, fundacionais e dos fundos especiais dos Poderes do Estado em importâncias iguais para a receita orçada e a despesa fixada, aplicando-lhes as mesmas regras e autorizações destinadas à administração direta.



CAPÍTULO III
DO ORÇAMENTO DE INVESTIMENTO DAS EMPRESAS

Art. 8º O Orçamento de Investimento das Empresas fica aprovado na forma dos Quadros das Receitas e Despesas das entidades criadas ou mantidas pelo Estado de Goiás, anexos a esta Lei, no valor de R\$ 478.256.000,00 (quatrocentos e setenta e oito milhões, duzentos e cinquenta e seis mil reais), apresentando o seguinte desdobramento:

Em R\$ 1,00

ESPECIFICAÇÃO	VALORES
I – Recursos do Tesouro do Estado	-
II – Recursos de outras fontes	478.256.000
TOTAL	R\$ 478.256.000

CAPÍTULO IV
DA AUTORIZAÇÃO PARA ABERTURA DE CRÉDITOS SUPLEMENTARES

Art. 9º Fica o Poder Executivo autorizado a, excluídos os casos previstos nesta Lei, abrir créditos suplementares, até o limite de 25% (vinte e cinco por cento) sobre o total da despesa nela fixada.


Art. 10. Excluem-se do limite previsto no art. 9º os créditos adicionais de natureza suplementar, com a indicação de recursos:

I – resultantes de:

- a) anulação de valor alocado na "Reserva de Contingência";
- b) excesso de arrecadação da receita do Tesouro Estadual, das autarquias, fundações e fundos especiais, nos termos do inciso II do § 1º do art. 43 da Lei federal nº 4.320, de 17 de março de 1964;
- c) superávit financeiro apurado em balanço patrimonial do ano anterior;
- d) ajustamento de Grupos de Despesas em um mesmo órgão, desde

4

GOVERNO DO ESTADO DE GOIÁS



que não seja alterado o montante das categorias econômicas;

e) repasse de recursos financeiros através de transferências financeiras recebidas de convênios, contratos, ajustes ou acordos firmados com órgãos federais, estaduais, municipais e outros;

II – destinados a suprir insuficiência nos Grupos de Despesas com pessoal e encargos sociais.

Art. 11. As suplementações de créditos serão detalhadas até o nível de modalidade de aplicação.

Parágrafo único. As movimentações de valores entre modalidades de aplicação dentro de uma mesma ação, respeitados os limites de créditos autorizados, não se constituirão em créditos suplementares e serão autorizadas por ato do Secretário de Gestão e Planejamento.

Art. 12. Os valores constantes desta Lei e os créditos adicionais autorizados constituem-se em alterações dos valores programados no Plano Plurianual 2016–2019, inclusive quanto às metas físicas e financeiras dos programas e respectivas ações orçamentárias.

Parágrafo único. O Poder Executivo, em consequência do disposto no caput deste artigo, fica autorizado a adequar os produtos previstos para cada ação orçamentária, constantes dos programas.

Art. 13. A abertura de créditos suplementares autorizada por esta Lei será efetuada através de decretos orçamentários, observado o disposto em seus arts. 9º a 12, ou em lei específica, e submetida pela Secretaria de Estado de Gestão e Planejamento ao Governador do Estado, por intermédio da Secretaria de Estado da Casa Civil, devendo conter a indicação dos recursos necessários à cobertura dos valores adicionais e estar acompanhada de exposição de motivos que inclua justificativa do crédito pretendido.

**CAPÍTULO V
DAS OPERAÇÕES DE CRÉDITO**

Art. 14. Fica o Poder Executivo autorizado a realizar operações de

A handwritten mark or signature, possibly a stylized letter 'A' or a similar symbol, located at the bottom right of the page.



crédito até o limite de 20% (vinte por cento) da receita orçada constante desta Lei.

CAPÍTULO VI DISPOSIÇÕES GERAIS

Art. 15. Fica o Poder Executivo autorizado a estabelecer normas complementares pertinentes à execução do orçamento e, no que couber, adequá-lo às disposições da Constituição do Estado, compreendendo, também, a programação financeira para o exercício de 2019, observado o sistema instituído pela Lei nº 10.718, de 28 de dezembro de 1988, e fixando as medidas necessárias ao alcance do equilíbrio orçamentário e financeiro.

Art. 16. As transferências de recursos aos municípios, pelo Poder Executivo estadual, nos termos da legislação vigente, para realização de festas e eventos, deverão atender aos seguintes critérios e limites máximos:

I - municípios com até 10.000 (dez mil) habitantes: R\$ 30.000,00 (trinta mil reais);

II - municípios com mais de 10.000 (dez mil) até 20.000 (vinte mil) habitantes: R\$ 40.000,00 (quarenta mil reais);

III - municípios com mais de 20.000 (vinte mil) até 50.000 (cinquenta mil) habitantes: R\$ 50.000,00 (cinquenta mil reais);

IV - municípios com mais de 50.000 (cinquenta mil) até 100.000 (cem mil) habitantes: R\$ 100.000,00 (cem mil reais);

V - municípios com mais de 100.000 (cem mil) habitantes: R\$ 150.000,00 (cento e cinquenta mil reais).

§ 1º As transferências a entidades sem fins lucrativos, nos termos da legislação vigente, deverão atender aos valores consignados no orçamento estadual, em conformidade com a unidade orçamentária e dotação específica.

§ 2º Não se aplicam os limites e critérios previstos no *caput* aos recursos oriundos de emendas parlamentares, aos destinados a festividades relacionadas com tradições regionais e às cidades turísticas.

GOVERNO DO ESTADO DE GOIÁS



Art. 17. Ficam agregados aos orçamentos do Estado os orçamentos e indicativos constantes dos Anexos desta Lei.

Art. 18. Todos os valores recebidos pelas unidades da administração direta, das autarquias, fundações, dos fundos especiais e das empresas estatais dependentes deverão, para sua movimentação, ser registrados nos respectivos orçamentos.

Parágrafo único. Excluem-se do disposto neste artigo os casos em que, por força de lei, normas especiais ou exigências do ente repassador, o registro deva ser feito através do grupo extraorçamentário.

Art. 19. Os créditos orçamentários autorizados nesta Lei poderão ser descentralizados total ou parcialmente a outros órgãos ou entidades.

§ 1º A descentralização orçamentária consiste na cessão de créditos orçamentários ou adicionais de uma unidade orçamentária para outra e do poder de utilizá-los para executar a despesa.

§ 2º A descentralização orçamentária de um órgão ou entidade para outro dependerá de Termo de Descentralização Orçamentária – TDO, que estabelecerá as condições da execução e as obrigações das partes.

§ 3º A descentralização orçamentária deverá preservar os limites dos créditos autorizados, bem como manter inalterada a categoria da programação.

§ 4º A descentralização orçamentária preserva a responsabilidade do órgão ou da entidade titular do crédito pelo resultado da programação e transfere a responsabilidade da execução para a entidade executora.

§ 5º A realização e contabilização da despesa serão registradas pelo órgão ou pela entidade que descentralizar os recursos orçamentários.

§ 6º Uma vez descentralizados, os créditos orçamentários não poderão ser suplementados.

Art. 20. Os valores das transferências constitucionais aos Municípios referentes à repartição do Imposto sobre Circulação de Mercadorias e Serviços



GOVERNO DO ESTADO DE GOIÁS



-ICMS, do Imposto sobre Propriedade de Veículos Automotores -IPVA, do Imposto sobre Produtos Industrializados -IPI e sobre a Contribuição de Intervenção no Domínio Econômico -CIDE, bem como os valores para a formação do Fundo de Desenvolvimento do Ensino Básico e Valorização do Magistério -FUNDEB, deverão ser registrados no Sistema de Contabilidade Geral -SCG como dedução da receita orçamentária, conforme estimativa constante do art. 4º desta Lei.

Art. 21. Esta Lei entra em vigor em 1º de janeiro de 2019.

PALÁCIO DO GOVERNO DO ESTADO DE GOIÁS, em
Goiânia, de de 2018, 130º da República.

SECC/NSR
LOA 2019

A PUBLICAÇÃO E, POSTERIORMENTE,
À COMISSÃO DE TRIBUTAÇÃO
FINANÇAS E ORÇAMENTO.

Em 09/30/2018



1º Secretário

Proposta Orçamentária do Estado 2019

Poder Legislativo



SEGPLAN
SECRETARIA DE ESTADO DE
GESTÃO E PLANEJAMENTO



PODER LEGISLATIVO

(R\$ 1,00)

DEMONSTRATIVO DAS DESPESAS POR ÓRGÃOS CONFORME AS FONTES DE RECURSOS E AS CATEGORIAS ECONÔMICAS

CÓDIGO	ESPECIFICAÇÃO	TOTAL	FONTE DE RECURSO		CATEGORIA ECONÔMICA		RESERVA DE CONTINGÊNCIA
			TESOURO	OUTRAS	CORRENTE	CAPITAL	
0100	ASSEMBLEIA LEGISLATIVA DO ESTADO DE GOIÁS	428.634.000	428.634.000		377.070.000	51.564.000	
0200	TRIBUNAL DE CONTAS DO ESTADO DE GOIÁS	332.228.000	332.188.000	40.000	320.128.000	12.100.000	
0300	TRIBUNAL DE CONTAS DOS MUNICÍPIOS	178.120.000	178.100.000	20.000	177.000.000	1.120.000	
	TOTAL	938.982.000	938.922.000	60.000	874.198.000	64.784.000	




PODER LEGISLATIVO

(R\$ 1,00)

DEMONSTRATIVO DAS DESPESAS POR ÓRGÃOS CONFORME OS PROJETOS, ATIVIDADES E OPERAÇÕES ESPECIAIS

CÓDIGO	ESPECIFICAÇÃO	PROJETOS	ATIVIDADES	OPERAÇÕES ESPECIAIS	TOTAL
0100	ASSEMBLEIA LEGISLATIVA DO ESTADO DE GOIÁS		317.000.000	111.634.000	428.634.000
0200	TRIBUNAL DE CONTAS DO ESTADO DE GOIÁS		147.810.000	184.418.000	332.228.000
0300	TRIBUNAL DE CONTAS DOS MUNICÍPIOS	110.000	123.010.000	55.000.000	178.120.000
	TOTAL	110.000	587.820.000	351.052.000	938.982.000



ADMINISTRAÇÃO DIRETA

(R\$ 1,00)

DEMONSTRATIVO DAS DESPESAS POR FONTES DE RECURSOS, CONFORME OS PROJETOS, ATIVIDADES E OPERAÇÕES ESPECIAIS E AS CATEGORIAS ECONÔMICAS

0100 - ASSEMBLEIA LEGISLATIVA DO ESTADO DE GOIÁS

CÓDIGO	ESPECIFICAÇÃO	TOTAL	PROJETOS	ATIVIDADES	OPERAÇÕES ESPECIAIS	RESERVA DE CONTINGÊNCIA	CATEGORIA ECONÔMICA	
							CORRENTE	CAPITAL
100	RECEITAS ORDINARIAS	428.634.000		317.000.000	111.634.000		377.070.000	51.564.000
	TOTAL	428.634.000		317.000.000	111.634.000		377.070.000	51.564.000



DEMONSTRATIVO DA RECEITA

R\$ 1,00

0101 - GABINETE DO PRESIDENTE DA ASSEMBLEIA LEGISLATIVA

CÓDIGO	ESPECIFICAÇÃO	ALÍNEA / SUBALÍNEA	ORIGEM/ESPÉCIE/RUBRICA	CATEGORIA ECONÔMICA
1.0.0.0.00.0.0.0000	RECEITAS CORRENTES			20.000
1.3.0.0.00.0.0.0000	RECEITA PATRIMONIAL		20.000	
1.3.2.0.00.0.0.0000	VALORES MOBILIÁRIOS		20.000	
1.3.2.1.00.0.0.0000	JUROS E CORREÇÕES MONETÁRIAS		20.000	
1.3.2.1.00.1.0.0000	REMUNERAÇÃO DE DEPÓSITOS BANCÁRIOS	20.000		
1.3.2.1.00.1.1.0000	REMUNERAÇÃO DE DEPÓSITOS BANCÁRIOS - PRINCIPAL	20.000		
1.3.2.1.00.1.1.0020 (100)	RENDIMENTO APLICAÇÃO CURTO PRAZO EM CTA CORRENTE - PRINCIPAL	20.000		
TOTAL DA RECEITA				20.000



ADMINISTRAÇÃO DIRETA

(R\$ 1,00)

DEMONSTRATIVO DAS DESPESAS POR FONTES DE RECURSOS, CONFORME OS PROJETOS, ATIVIDADES E OPERAÇÕES ESPECIAIS E AS CATEGORIAS ECONÔMICAS

0100 - ASSEMBLEIA LEGISLATIVA DO ESTADO DE GOIÁS

0101 - GABINETE DO PRESIDENTE DA ASSEMBLEIA LEGISLATIVA

CÓDIGO	ESPECIFICAÇÃO	TOTAL	PROJETOS	ATIVIDADES	OPERAÇÕES ESPECIAIS	RESERVA DE CONTINGÊNCIA	CATEGORIA ECONÔMICA	
							CORRENTE	CAPITAL
100	RECEITAS ORDINARIAS	428.634.000		317.000.000	111.634.000		377.070.000	51.564.000
	TOTAL	428.634.000		317.000.000	111.634.000		377.070.000	51.564.000



ADMINISTRAÇÃO DIRETA

(R\$ 1,00)

DEMONSTRATIVO DAS DESPESAS POR FONTES DE RECURSOS, CONFORME OS PROJETOS, ATIVIDADES E OPERAÇÕES ESPECIAIS E AS CATEGORIAS ECONÔMICAS

0200 - TRIBUNAL DE CONTAS DO ESTADO DE GOIÁS

CÓDIGO	ESPECIFICAÇÃO	TOTAL	PROJETOS	ATIVIDADES	OPERAÇÕES ESPECIAIS	RESERVA DE CONTINGÊNCIA	CATEGORIA ECONÔMICA	
							CORRENTE	CAPITAL
100	RECEITAS ORDINARIAS	332.188.000		147.770.000	184.418.000		320.088.000	12.100.000
280	CONVENIOS, AJUSTES E ACORDOS COM ORGAOS FEDERAIS	20.000		20.000			20.000	
282	OUTROS CONVENIOS, AJUSTES E ACORDOS	20.000		20.000			20.000	
	TOTAL	332.228.000		147.810.000	184.418.000		320.128.000	12.100.000




DEMONSTRATIVO DA RECEITA

R\$ 1,00

0201 - GABINETE DO PRESIDENTE DO TRIBUNAL DE CONTAS DO ESTADO

CÓDIGO	ESPECIFICAÇÃO	ALÍNEA / SUBALÍNEA	ORIGEM/ESPÉCIE/RUBRICA	CATEGORIA ECONÔMICA
1.0.0.0.00.0.0.0000	RECEITAS CORRENTES			1.539.000
1.3.0.0.00.0.0.0000	RECEITA PATRIMONIAL		641.000	
1.3.2.0.00.0.0.0000	VALORES MOBILIÁRIOS		641.000	
1.3.2.1.00.0.0.0000	JUROS E CORREÇÕES MONETÁRIAS		641.000	
1.3.2.1.00.1.0.0000	REMUNERAÇÃO DE DEPÓSITOS BANCÁRIOS	641.000		
1.3.2.1.00.1.1.0000	REMUNERAÇÃO DE DEPÓSITOS BANCÁRIOS - PRINCIPAL	641.000		
1.3.2.1.00.1.1.0028 (100)	RENDIMENTO APLICAÇÃO CURTO PRAZO EM CTA CORRENTE (FONTE 100) - PRINCIPAL	641.000		
1.7.0.0.00.0.0.0000	TRANSFERÊNCIAS CORRENTES		20.000	
1.7.1.0.00.0.0.0000	TRANSFERÊNCIAS DA UNIÃO E DE SUAS ENTIDADES		10.000	
1.7.1.8.00.0.0.0000	TRANSFERÊNCIAS DA UNIÃO - ESPECÍFICAS DE ESTADOS, DF E MUNICÍPIOS		10.000	
1.7.1.8.10.0.0.0000	TRANSFERÊNCIAS DE CONVÊNIOS DA UNIÃO E DE SUAS ENTIDADES	10.000		
1.7.1.8.10.9.0.0000	OUTRAS TRANSFERÊNCIAS DE CONVÊNIOS DA UNIÃO	10.000		
1.7.1.8.10.9.1.0000	OUTRAS TRANSFERÊNCIAS DE CONVÊNIOS DA UNIÃO - PRINCIPAL	10.000		
1.7.1.8.10.9.1.0011 (280)	TRANSFERÊNCIAS DE CONVÊNIOS DA UNIÃO DESTINADAS A PROGRAMAS DE CONTROLE, TRANSPARÊNCIA E FISCALIZAÇÃO DA GESTÃO ADMINISTRATIVA - PRINCIPAL	10.000		
1.7.4.0.00.0.0.0000	TRANSFERÊNCIAS DE INSTITUIÇÕES PRIVADAS		10.000	
1.7.4.8.00.0.0.0000	TRANSFERÊNCIAS DE INSTITUIÇÕES PRIVADAS - ESPECÍFICAS DE ESTADOS, DF E MUNICÍPIOS		10.000	
1.7.4.8.10.0.0.0000	TRANSFERÊNCIA DE CONVÊNIOS DE INSTITUIÇÕES PRIVADAS	10.000		
1.7.4.8.10.1.0.0000	TRANSFERÊNCIA DE CONVÊNIOS DE INSTITUIÇÕES PRIVADAS - PRINCIPAL	10.000		
1.7.4.8.10.1.1.0000	TRANSFERÊNCIA DE CONVÊNIOS DE INSTITUIÇÕES PRIVADAS - PRINCIPAL	10.000		
1.7.4.8.10.1.1.0012 (282)	TRANSF. DE CONVÊNIOS DE INST. PRIVADAS P/ CONTROLE, TRANSPARÊNCIA E FISCALIZAÇÃO DA GESTÃO ADMINISTRATIVA - PRINCIPAL	10.000		
1.9.0.0.00.0.0.0000	OUTRAS RECEITAS CORRENTES		878.000	
1.9.2.0.00.0.0.0000	INDENIZAÇÕES, RESTITUIÇÕES E RESSARCIMENTOS		878.000	
1.9.2.1.00.0.0.0000	INDENIZAÇÕES		14.000	
1.9.2.1.03.0.0.0000	INDENIZAÇÃO POR SINISTRO	14.000		
1.9.2.1.03.1.0.0000	INDENIZAÇÃO POR SINISTRO	14.000		
1.9.2.1.03.1.1.0000	INDENIZAÇÃO POR SINISTRO - PRINCIPAL	14.000		
1.9.2.1.03.1.1.0001 (100)	INDENIZAÇÃO POR SINISTRO - PRINCIPAL	14.000		
1.9.2.2.00.0.0.0000	RESTITUIÇÕES		864.000	
1.9.2.2.99.0.0.0000	OUTRAS RESTITUIÇÕES	864.000		
1.9.2.2.99.1.0.0000	OUTRAS RESTITUIÇÕES	864.000		
1.9.2.2.99.1.1.0000	OUTRAS RESTITUIÇÕES - PRINCIPAL	864.000		
1.9.2.2.99.1.1.0012 (100)	RESTITUIÇÃO DE REMUNERAÇÃO DE PESSOAL CEDIDO COM ÔNUS - PRINCIPAL	638.000		
1.9.2.2.99.1.1.0021 (100)	RESTITUIÇÃO DE PAGAMENTOS INDEVIDOS	226.000		
2.0.0.0.00.0.0.0000	RECEITAS DE CAPITAL			20.000
2.4.0.0.00.0.0.0000	TRANSFERÊNCIAS DE CAPITAL		20.000	



DEMONSTRATIVO DA RECEITA

R\$ 1,00

0201 - GABINETE DO PRESIDENTE DO TRIBUNAL DE CONTAS DO ESTADO

CÓDIGO	ESPECIFICAÇÃO	ALÍNEA / SUBALÍNEA	ORIGEM/ESPÉCIE/RUBRICA	CATEGORIA ECONÔMICA
2.4.1.0.00.0.0.0000	TRANSFERÊNCIAS DA UNIÃO E DE SUAS ENTIDADES		10.000	
2.4.1.8.00.0.0.0000	TRANSFERÊNCIAS DA UNIÃO - ESPECÍFICAS DE ESTADOS, DF E MUNICÍPIOS		10.000	
2.4.1.8.10.0.0.0000	TRANSFERÊNCIA DE CONVÊNIOS DA UNIÃO E DE SUAS ENTIDADES	10.000		
2.4.1.8.10.9.0.0000	OUTRAS TRANSFERÊNCIAS DE CONVÊNIOS DA UNIÃO	10.000		
2.4.1.8.10.9.1.0000	OUTRAS TRANSFERÊNCIAS DE CONVÊNIOS DA UNIÃO - PRINCIPAL	10.000		
2.4.1.8.10.9.1.0013 (280)	TRANSF. DE CONVÊNIOS DA UNIÃO P/ CONTROLE, TRANSPARÊNCIA E FISCALIZAÇÃO DA GESTÃO ADMINISTRATIVA - PRINCIPAL	10.000		
2.4.4.0.00.0.0.0000	TRANSFERÊNCIAS DE INSTITUIÇÕES PRIVADAS		10.000	
2.4.4.8.00.0.0.0000	TRANSFERÊNCIAS DE INSTITUIÇÕES PRIVADAS - ESPECÍFICAS DE ESTADOS, DF E MUNICÍPIOS		10.000	
2.4.4.8.10.0.0.0000	TRANSFERÊNCIAS DE CONVÊNIOS DE INSTITUIÇÕES PRIVADAS	10.000		
2.4.4.8.10.1.0.0000	TRANSFERÊNCIAS DE CONVÊNIOS DE INSTITUIÇÕES PRIVADAS	10.000		
2.4.4.8.10.1.1.0000	TRANSFERÊNCIAS DE CONVÊNIOS DE INSTITUIÇÕES PRIVADAS - PRINCIPAL	10.000		
2.4.4.8.10.1.1.0007 (282)	TRANSF. DE CONVÊNIOS DE INST. PRIVADAS P/ CONTROLE, TRANSPARÊNCIA E FISCALIZAÇÃO DA GESTÃO ADMINISTRATIVA - PRINCIPAL	10.000		

TOTAL DA RECEITA

1.559.000



ADMINISTRAÇÃO DIRETA

(R\$ 1,00)

DEMONSTRATIVO DAS DESPESAS POR FONTES DE RECURSOS, CONFORME OS PROJETOS, ATIVIDADES E OPERAÇÕES ESPECIAIS E AS CATEGORIAS ECONÔMICAS

0200 - TRIBUNAL DE CONTAS DO ESTADO DE GOIÁS

0201 - GABINETE DO PRESIDENTE DO TRIBUNAL DE CONTAS DO ESTADO

CÓDIGO	ESPECIFICAÇÃO	TOTAL	PROJETOS	ATIVIDADES	OPERAÇÕES ESPECIAIS	RESERVA DE CONTINGÊNCIA	CATEGORIA ECONÔMICA	
							CORRENTE	CAPITAL
100	RECEITAS ORDINARIAS	332.188.000		147.770.000	184.418.000		320.088.000	12.100.000
280	CONVENIOS, AJUSTES E ACORDOS COM ORGAOS FEDERAIS	20.000		20.000			20.000	
282	OUTROS CONVENIOS, AJUSTES E ACORDOS	20.000		20.000			20.000	
	TOTAL	332.228.000		147.810.000	184.418.000		320.128.000	12.100.000



ADMINISTRAÇÃO DIRETA

(R\$ 1,00)

DEMONSTRATIVO DAS DESPESAS POR FONTES DE RECURSOS, CONFORME OS PROJETOS, ATIVIDADES E OPERAÇÕES ESPECIAIS E AS CATEGORIAS ECONÔMICAS

0300 - TRIBUNAL DE CONTAS DOS MUNICÍPIOS

CÓDIGO	ESPECIFICAÇÃO	TOTAL	PROJETOS	ATIVIDADES	OPERAÇÕES ESPECIAIS	RESERVA DE CONTINGÊNCIA	CATEGORIA ECONÔMICA	
							CORRENTE	CAPITAL
100	RECEITAS ORDINARIAS	178.100.000	110.000	122.990.000	55.000.000		176.990.000	1.110.000
280	CONVENIOS, AJUSTES E ACORDOS COM ORGAOS FEDERAIS	20.000		20.000			10.000	10.000
	TOTAL	178.120.000	110.000	123.010.000	55.000.000		177.000.000	1.120.000



DEMONSTRATIVO DA RECEITA


R\$ 1,00

0301 - GABINETE DO PRESIDENTE DO TRIBUNAL DE CONTAS DOS MUNICÍPIOS

CÓDIGO	ESPECIFICAÇÃO	ALÍNEA / SUBALÍNEA	ORIGEM/ESPÉCIE/RUBRICA	CATEGORIA ECONÔMICA
1.0.0.0.00.0.0.0000	RECEITAS CORRENTES			33.000
1.3.0.0.00.0.0.0000	RECEITA PATRIMONIAL		3.000	
1.3.2.0.00.0.0.0000	VALORES MOBILIÁRIOS		3.000	
1.3.2.1.00.0.0.0000	JUROS E CORREÇÕES MONETÁRIAS		3.000	
1.3.2.1.00.1.0.0000	REMUNERAÇÃO DE DEPÓSITOS BANCÁRIOS	3.000		
1.3.2.1.00.1.1.0000	REMUNERAÇÃO DE DEPÓSITOS BANCÁRIOS - PRINCIPAL	3.000		
1.3.2.1.00.1.1.0020 (100)	RENDIMENTO APLICAÇÃO CURTO PRAZO EM CTA CORRENTE - PRINCIPAL	3.000		
1.7.0.0.00.0.0.0000	TRANSFERÊNCIAS CORRENTES		10.000	
1.7.1.0.00.0.0.0000	TRANSFERÊNCIAS DA UNIÃO E DE SUAS ENTIDADES		10.000	
1.7.1.8.00.0.0.0000	TRANSFERÊNCIAS DA UNIÃO - ESPECÍFICAS DE ESTADOS, DF E MUNICÍPIOS		10.000	
1.7.1.8.10.0.0.0000	TRANSFERÊNCIAS DE CONVÊNIOS DA UNIÃO E DE SUAS ENTIDADES	10.000		
1.7.1.8.10.9.0.0000	OUTRAS TRANSFERÊNCIAS DE CONVÊNIOS DA UNIÃO	10.000		
1.7.1.8.10.9.1.0000	OUTRAS TRANSFERÊNCIAS DE CONVÊNIOS DA UNIÃO - PRINCIPAL	10.000		
1.7.1.8.10.9.1.0011 (280)	TRANSFERÊNCIAS DE CONVÊNIOS DA UNIÃO DESTINADAS A PROGRAMAS DE CONTROLE, TRANSPARÊNCIA E FISCALIZAÇÃO DA GESTÃO ADMINISTRATIVA - PRINCIPAL	10.000		
1.9.0.0.00.0.0.0000	OUTRAS RECEITAS CORRENTES		20.000	
1.9.2.0.00.0.0.0000	INDENIZAÇÕES, RESTITUIÇÕES E RESSARCIMENTOS		20.000	
1.9.2.2.00.0.0.0000	RESTITUIÇÕES		20.000	
1.9.2.2.99.0.0.0000	OUTRAS RESTITUIÇÕES	20.000		
1.9.2.2.99.1.0.0000	OUTRAS RESTITUIÇÕES	20.000		
1.9.2.2.99.1.1.0000	OUTRAS RESTITUIÇÕES - PRINCIPAL	20.000		
1.9.2.2.99.1.1.0012 (100)	RESTITUIÇÃO DE REMUNERAÇÃO DE PESSOAL CEDIDO COM ÔNUS - PRINCIPAL	20.000		
2.0.0.0.00.0.0.0000	RECEITAS DE CAPITAL			10.000
2.4.0.0.00.0.0.0000	TRANSFERÊNCIAS DE CAPITAL		10.000	
2.4.1.0.00.0.0.0000	TRANSFERÊNCIAS DA UNIÃO E DE SUAS ENTIDADES		10.000	
2.4.1.8.00.0.0.0000	TRANSFERÊNCIAS DA UNIÃO - ESPECÍFICAS DE ESTADOS, DF E MUNICÍPIOS		10.000	
2.4.1.8.10.0.0.0000	TRANSFERÊNCIA DE CONVÊNIOS DA UNIÃO E DE SUAS ENTIDADES	10.000		
2.4.1.8.10.9.0.0000	OUTRAS TRANSFERÊNCIAS DE CONVÊNIOS DA UNIÃO	10.000		
2.4.1.8.10.9.1.0000	OUTRAS TRANSFERÊNCIAS DE CONVÊNIOS DA UNIÃO - PRINCIPAL	10.000		
2.4.1.8.10.9.1.0013 (280)	TRANSF. DE CONVÊNIOS DA UNIÃO P/ CONTROLE, TRANSPARÊNCIA E FISCALIZAÇÃO DA GESTÃO ADMINISTRATIVA - PRINCIPAL	10.000		

TOTAL DA RECEITA

43.000



ADMINISTRAÇÃO DIRETA

(R\$ 1,00)

DEMONSTRATIVO DAS DESPESAS POR FONTES DE RECURSOS, CONFORME OS PROJETOS, ATIVIDADES E OPERAÇÕES ESPECIAIS E AS CATEGORIAS ECONÔMICAS

0300 - TRIBUNAL DE CONTAS DOS MUNICÍPIOS


0301 - GABINETE DO PRESIDENTE DO TRIBUNAL DE CONTAS DOS MUNICÍPIOS

CÓDIGO	ESPECIFICAÇÃO	TOTAL	PROJETOS	ATIVIDADES	OPERAÇÕES ESPECIAIS	RESERVA DE CONTINGÊNCIA	CATEGORIA ECONÔMICA	
							CORRENTE	CAPITAL
100	RECEITAS ORDINARIAS	178.100.000	110.000	122.990.000	55.000.000		176.990.000	1.110.000
280	CONVENIOS, AJUSTES E ACORDOS COM ORGAOS FEDERAIS	20.000		20.000			10.000	10.000
	TOTAL	178.120.000	110.000	123.010.000	55.000.000		177.000.000	1.120.000



Proposta Orçamentária do Estado 2019

Poder Judiciário




SEGPLAN
SECRETARIA DE ESTADO DE
GESTÃO E PLANEJAMENTO

PODER JUDICIÁRIO

(R\$ 1,00)

DEMONSTRATIVO DAS DESPESAS POR ÓRGÃOS CONFORME AS FONTES DE RECURSOS E AS CATEGORIAS ECONÔMICAS

CÓDIGO	ESPECIFICAÇÃO	TOTAL	FONTE DE RECURSO		CATEGORIA ECONÔMICA		RESERVA DE CONTINGÊNCIA
			TESOURO	OUTRAS	CORRENTE	CAPITAL	
0400	TRIBUNAL DE JUSTIÇA DO ESTADO DE GOIÁS	1.526.070.000	1.526.020.000	50.000	1.526.040.000	30.000	
	TOTAL	1.526.070.000	1.526.020.000	50.000	1.526.040.000	30.000	




PODER JUDICIARIO

(R\$ 1,00)

DEMONSTRATIVO DAS DESPESAS POR ÓRGÃOS CONFORME OS PROJETOS, ATIVIDADES E OPERAÇÕES ESPECIAIS

CÓDIGO	ESPECIFICAÇÃO	PROJETOS	ATIVIDADES	OPERAÇÕES ESPECIAIS	TOTAL
0400	TRIBUNAL DE JUSTIÇA DO ESTADO DE GOIÁS		1.241.428.000	284.642.000	1.526.070.000
		TOTAL	1.241.428.000	284.642.000	1.526.070.000



ADMINISTRAÇÃO DIRETA

(R\$ 1,00)

DEMONSTRATIVO DAS DESPESAS POR FONTES DE RECURSOS, CONFORME OS PROJETOS, ATIVIDADES E OPERAÇÕES ESPECIAIS E AS CATEGORIAS ECONÔMICAS

0400 - TRIBUNAL DE JUSTIÇA DO ESTADO DE GOIÁS

CÓDIGO	ESPECIFICAÇÃO	TOTAL	PROJETOS	ATIVIDADES	OPERAÇÕES ESPECIAIS	RESERVA DE CONTINGÊNCIA	CATEGORIA ECONÔMICA	
							CORRENTE	CAPITAL
100	RECEITAS ORDINARIAS	1.526.020.000		1.241.378.000	284.642.000		1.526.010.000	10.000
280	CONVÊNIO, AJUSTES E ACORDOS COM ORGAOS FEDERAIS	20.000		20.000			10.000	10.000
281	CONVENIOS, AJUSTES E ACORDOS COM ORGAOS MUNICIPAIS	10.000		10.000			10.000	
282	OUTROS CONVENIOS, AJUSTES E ACORDOS	20.000		20.000			10.000	10.000
	TOTAL	1.526.070.000		1.241.428.000	284.642.000		1.526.040.000	30.000



DEMONSTRATIVO DA RECEITA

R\$ 1,00

0401 - GABINETE DO PRESIDENTE DO TRIBUNAL DE JUSTIÇA DO ESTADO DE GOIÁS

CÓDIGO	ESPECIFICAÇÃO	ALÍNEA / SUBALÍNEA	ORIGEM/ESPÉCIE/RUBRICA	CATEGORIA ECONÔMICA
1.0.0.0.00.0.0.0000	RECEITAS CORRENTES			40.000
1.3.0.0.00.0.0.0000	RECEITA PATRIMONIAL		20.000	
1.3.2.0.00.0.0.0000	VALORES MOBILIÁRIOS		20.000	
1.3.2.1.00.0.0.0000	JUROS E CORREÇÕES MONETÁRIAS		20.000	
1.3.2.1.00.1.0.0000	REMUNERAÇÃO DE DEPÓSITOS BANCÁRIOS	20.000		
1.3.2.1.00.1.1.0000	REMUNERAÇÃO DE DEPÓSITOS BANCÁRIOS - PRINCIPAL	20.000		
1.3.2.1.00.1.1.0020 (100)	RENDIMENTO APLICAÇÃO CURTO PRAZO EM CTA CORRENTE - PRINCIPAL	20.000		
1.7.0.0.00.0.0.0000	TRANSFERÊNCIAS CORRENTES		20.000	
1.7.1.0.00.0.0.0000	TRANSFERÊNCIAS DA UNIÃO E DE SUAS ENTIDADES		10.000	
1.7.1.8.00.0.0.0000	TRANSFERÊNCIAS DA UNIÃO - ESPECÍFICAS DE ESTADOS, DF E MUNICÍPIOS		10.000	
1.7.1.8.10.0.0.0000	TRANSFERÊNCIAS DE CONVÊNIOS DA UNIÃO E DE SUAS ENTIDADES	10.000		
1.7.1.8.10.9.0.0000	OUTRAS TRANSFERÊNCIAS DE CONVÊNIOS DA UNIÃO	10.000		
1.7.1.8.10.9.1.0000	OUTRAS TRANSFERÊNCIAS DE CONVÊNIOS DA UNIÃO - PRINCIPAL	10.000		
1.7.1.8.10.9.1.0011 (280)	TRANSFERÊNCIAS DE CONVÊNIOS DA UNIÃO DESTINADAS A PROGRAMAS DE CONTROLE, TRANSPARÊNCIA E FISCALIZAÇÃO DA GESTÃO ADMINISTRATIVA - PRINCIPAL	10.000		
1.7.4.0.00.0.0.0000	TRANSFERÊNCIAS DE INSTITUIÇÕES PRIVADAS		10.000	
1.7.4.8.00.0.0.0000	TRANSFERÊNCIAS DE INSTITUIÇÕES PRIVADAS - ESPECÍFICAS DE ESTADOS, DF E MUNICÍPIOS		10.000	
1.7.4.8.10.0.0.0000	TRANSFERÊNCIA DE CONVÊNIOS DE INSTITUIÇÕES PRIVADAS	10.000		
1.7.4.8.10.1.0.0000	TRANSFERÊNCIA DE CONVÊNIOS DE INSTITUIÇÕES PRIVADAS - PRINCIPAL	10.000		
1.7.4.8.10.1.1.0012 (282)	TRANSF. DE CONVÊNIOS DE INST. PRIVADAS P/ CONTROLE, TRANSPARÊNCIA E FISCALIZAÇÃO DA GESTÃO ADMINISTRATIVA - PRINCIPAL	10.000		
2.0.0.0.00.0.0.0000	RECEITAS DE CAPITAL			30.000
2.4.0.0.00.0.0.0000	TRANSFERÊNCIAS DE CAPITAL		30.000	
2.4.1.0.00.0.0.0000	TRANSFERÊNCIAS DA UNIÃO E DE SUAS ENTIDADES		10.000	
2.4.1.8.00.0.0.0000	TRANSFERÊNCIAS DA UNIÃO - ESPECÍFICAS DE ESTADOS, DF E MUNICÍPIOS		10.000	
2.4.1.8.10.0.0.0000	TRANSFERÊNCIA DE CONVÊNIOS DA UNIÃO E DE SUAS ENTIDADES	10.000		
2.4.1.8.10.9.0.0000	OUTRAS TRANSFERÊNCIAS DE CONVÊNIOS DA UNIÃO	10.000		
2.4.1.8.10.9.1.0000	OUTRAS TRANSFERÊNCIAS DE CONVÊNIOS DA UNIÃO - PRINCIPAL	10.000		
2.4.1.8.10.9.1.0013 (280)	TRANSF. DE CONVÊNIOS DA UNIÃO P/ CONTROLE, TRANSPARÊNCIA E FISCALIZAÇÃO DA GESTÃO ADMINISTRATIVA - PRINCIPAL	10.000		
2.4.3.0.00.0.0.0000	TRANSFERÊNCIAS DOS MUNICÍPIOS E DE SUAS ENTIDADES		10.000	
2.4.3.8.00.0.0.0000	TRANSFERÊNCIAS DOS MUNICÍPIOS E DE SUAS ENTIDADES		10.000	
2.4.3.8.10.0.0.0000	TRANSFERÊNCIAS DE CONVÊNIOS DOS MUNICÍPIOS E DE SUAS ENTIDADES	10.000		



DEMONSTRATIVO DA RECEITA

R\$ 1,00

0401 - GABINETE DO PRESIDENTE DO TRIBUNAL DE JUSTIÇA DO ESTADO DE GOIÁS

CÓDIGO	ESPECIFICAÇÃO	ALÍNEA / SUBALÍNEA	ORIGEM/ESPÉCIE/RUBRICA	CATEGORIA ECONÔMICA
2.4.3.8.10.9.0.0000	OUTRAS TRANSFERÊNCIAS DE CONVÊNIO DOS MUNICÍPIOS	10.000		
2.4.3.8.10.9.1.0000	OUTRAS TRANSFERÊNCIAS DE CONVÊNIO DOS MUNICÍPIOS	10.000		
2.4.3.8.10.9.1.0003 (281)	TRANSF. DE CONV. DOS MUNICÍPIOS P/ CONTROLE, TRANSPARÊNCIA E FISCALIZAÇÃO DA GESTÃO ADMINISTRATIVA - PRINCIPAL	10.000		
2.4.4.0.00.0.0.0000	TRANSFERÊNCIAS DE INSTITUIÇÕES PRIVADAS		10.000	
2.4.4.8.00.0.0.0000	TRANSFERÊNCIAS DE INSTITUIÇÕES PRIVADAS - ESPECÍFICAS DE ESTADOS, DF E MUNICÍPIOS		10.000	
2.4.4.8.10.0.0.0000	TRANSFERÊNCIAS DE CONVÊNIO DE INSTITUIÇÕES PRIVADAS	10.000		
2.4.4.8.10.1.0.0000	TRANSFERÊNCIAS DE CONVÊNIO DE INSTITUIÇÕES PRIVADAS	10.000		
2.4.4.8.10.1.1.0000	TRANSFERÊNCIAS DE CONVÊNIO DE INSTITUIÇÕES PRIVADAS - PRINCIPAL	10.000		
2.4.4.8.10.1.1.0007 (282)	TRANSF. DE CONVÊNIO DE INST. PRIVADAS P/ CONTROLE, TRANSPARÊNCIA E FISCALIZAÇÃO DA GESTÃO ADMINISTRATIVA - PRINCIPAL	10.000		
TOTAL DA RECEITA				70.000



ADMINISTRAÇÃO DIRETA

(R\$ 1,00)

DEMONSTRATIVO DAS DESPESAS POR FONTES DE RECURSOS, CONFORME OS PROJETOS, ATIVIDADES E OPERAÇÕES ESPECIAIS E AS CATEGORIAS ECONÔMICAS

0400 - TRIBUNAL DE JUSTIÇA DO ESTADO DE GOIÁS


0401 - GABINETE DO PRESIDENTE DO TRIBUNAL DE JUSTIÇA DO ESTADO DE GOIÁS

CÓDIGO	ESPECIFICAÇÃO	TOTAL	PROJETOS	ATIVIDADES	OPERAÇÕES ESPECIAIS	RESERVA DE CONTINGÊNCIA	CATEGORIA ECONÔMICA	
							CORRENTE	CAPITAL
100	RECEITAS ORDINARIAS	1.526.020.000		1.241.378.000	284.642.000		1.526.010.000	10.000
280	CONVENIOS, AJUSTES E ACORDOS COM ORGAOS FEDERAIS	20.000		20.000			10.000	10.000
281	CONVENIOS, AJUSTES E ACORDOS COM ORGAOS MUNICIPAIS	10.000		10.000			10.000	
282	OUTROS CONVENIOS, AJUSTES E ACORDOS	20.000		20.000			10.000	10.000
	TOTAL	1.526.070.000		1.241.428.000	284.642.000		1.526.040.000	30.000



Proposta Orçamentária do Estado 2019

Ministério Público



SEGPLAN
SECRETARIA DE ESTADO DE
GESTÃO E PLANEJAMENTO



MINISTÉRIO PÚBLICO

(R\$ 1,00)

DEMONSTRATIVO DAS DESPESAS POR ÓRGÃOS CONFORME AS FONTES DE RECURSOS E AS CATEGORIAS ECONÔMICAS

CÓDIGO	ESPECIFICAÇÃO	TOTAL	FONTE DE RECURSO		CATEGORIA ECONÔMICA		RESERVA DE CONTINGÊNCIA
			TESOURO	OUTRAS	CORRENTE	CAPITAL	
0700	MINISTÉRIO PÚBLICO	731.000.000	731.000.000		695.000.000	36.000.000	
	TOTAL	731.000.000	731.000.000		695.000.000	36.000.000	



PODER MINISTERIO PUBLICO

(R\$ 1,00)

DEMONSTRATIVO DAS DESPESAS POR ÓRGÃOS CONFORME OS PROJETOS, ATIVIDADES E OPERAÇÕES ESPECIAIS

CÓDIGO	ESPECIFICAÇÃO	PROJETOS	ATIVIDADES	OPERAÇÕES ESPECIAIS	TOTAL
0700	MINISTÉRIO PÚBLICO	34.100.000	551.368.000	145.532.000	731.000.000
	TOTAL	34.100.000	551.368.000	145.532.000	731.000.000



ADMINISTRAÇÃO DIRETA

(R\$ 1,00)

DEMONSTRATIVO DAS DESPESAS POR FONTES DE RECURSOS, CONFORME OS PROJETOS, ATIVIDADES E OPERAÇÕES ESPECIAIS E AS CATEGORIAS ECONÔMICAS

0700 - MINISTÉRIO PÚBLICO

CÓDIGO	ESPECIFICAÇÃO	TOTAL	PROJETOS	ATIVIDADES	OPERAÇÕES ESPECIAIS	RESERVA DE CONTINGÊNCIA	CATEGORIA ECONÔMICA	
							CORRENTE	CAPITAL
100	RECEITAS ORDINARIAS	731.000.000	34.100.000	551.368.000	145.532.000		695.000.000	36.000.000
	TOTAL	731.000.000	34.100.000	551.368.000	145.532.000		695.000.000	36.000.000



DEMONSTRATIVO DA RECEITA

R\$ 1,00

0701 - GABINETE DO PROCURADOR GERAL DE JUSTIÇA

CÓDIGO	ESPECIFICAÇÃO	ALÍNEA / SUBALÍNEA	ORIGEM/ESPÉCIE/RUBRICA	CATEGORIA ECONÔMICA
1.0.0.0.00.0.0.0000	RECEITAS CORRENTES			200.000
1.3.0.0.00.0.0.0000	RECEITA PATRIMONIAL		200.000	
1.3.2.0.00.0.0.0000	VALORES MOBILIÁRIOS		200.000	
1.3.2.1.00.0.0.0000	JUROS E CORREÇÕES MONETÁRIAS		200.000	
1.3.2.1.00.1.0.0000	REMUNERAÇÃO DE DEPÓSITOS BANCÁRIOS	200.000		
1.3.2.1.00.1.1.0000	REMUNERAÇÃO DE DEPÓSITOS BANCÁRIOS - PRINCIPAL	200.000		
1.3.2.1.00.1.1.0017 (100)	RECEITA DE REMUNERAÇÃO DE DEPÓSITOS DE POUPANÇA - PRINCIPAL	200.000		
	TOTAL DA RECEITA			200.000



ADMINISTRAÇÃO DIRETA


(R\$ 1,00)

DEMONSTRATIVO DAS DESPESAS POR FONTES DE RECURSOS, CONFORME OS PROJETOS, ATIVIDADES E OPERAÇÕES ESPECIAIS E AS CATEGORIAS ECONÔMICAS

0700 - MINISTÉRIO PÚBLICO


0701 - GABINETE DO PROCURADOR GERAL DE JUSTIÇA

CÓDIGO	ESPECIFICAÇÃO	TOTAL	PROJETOS	ATIVIDADES	OPERAÇÕES ESPECIAIS	RESERVA DE CONTINGÊNCIA	CATEGORIA ECONÔMICA	
							CORRENTE	CAPITAL
100	RECEITAS ORDINARIAS	731.000.000	34.100.000	551.368.000	145.532.000		695.000.000	36.000.000
	TOTAL	731.000.000	34.100.000	551.368.000	145.532.000		695.000.000	36.000.000



Proposta Orçamentária do Estado 2019

Defensoria Pública



SEGPLAN
SECRETARIA DE ESTADO DE
GESTÃO E PLANEJAMENTO



DEFENSORIA PÚBLICA

(R\$ 1,00)

DEMONSTRATIVO DAS DESPESAS POR ÓRGÃOS CONFORME AS FONTES DE RECURSOS E AS CATEGORIAS ECONÔMICAS

CÓDIGO	ESPECIFICAÇÃO	TOTAL	FONTE DE RECURSO		CATEGORIA ECONÔMICA		RESERVA DE CONTINGÊNCIA
			TESOURO	OUTRAS	CORRENTE	CAPITAL	
0800	DEFENSORIA PÚBLICA DO ESTADO DE GOIÁS	83.318.000	83.268.000	50.000	78.318.000	5.000.000	
	TOTAL	83.318.000	83.268.000	50.000	78.318.000	5.000.000	



PODER DEFENSORIA PÚBLICA

(R\$ 1,00)

DEMONSTRATIVO DAS DESPESAS POR ÓRGÃOS CONFORME OS PROJETOS, ATIVIDADES E OPERAÇÕES ESPECIAIS

CÓDIGO	ESPECIFICAÇÃO	PROJETOS	ATIVIDADES	OPERAÇÕES ESPECIAIS	TOTAL
0800	DEFENSORIA PÚBLICA DO ESTADO DE GOIÁS		83.318.000		83.318.000
	TOTAL		83.318.000		83.318.000



ADMINISTRAÇÃO DIRETA

(R\$ 1,00)

DEMONSTRATIVO DAS DESPESAS POR FONTES DE RECURSOS, CONFORME OS PROJETOS, ATIVIDADES E OPERAÇÕES ESPECIAIS E AS CATEGORIAS ECONÔMICAS

0800 - DEFENSORIA PÚBLICA DO ESTADO DE GOIÁS

CÓDIGO	ESPECIFICAÇÃO	TOTAL	PROJETOS	ATIVIDADES	OPERAÇÕES ESPECIAIS	RESERVA DE CONTINGÊNCIA	CATEGORIA ECONÔMICA	
							CORRENTE	CAPITAL
100	RECEITAS ORDINARIAS	83.268.000		83.268.000			78.298.000	4.970.000
280	CONVENIOS, AJUSTES E ACORDOS COM ORGAOS FEDERAIS	20.000		20.000			10.000	10.000
281	CONVENIOS, AJUSTES E ACORDOS COM ORGAOS MUNICIPAIS	10.000		10.000			10.000	10.000
282	OUTROS CONVENIOS, AJUSTES E ACORDOS	20.000		20.000			10.000	10.000
	TOTAL	83.318.000		83.318.000			78.318.000	5.000.000



DEMONSTRATIVO DA RECEITA

R\$ 1,00

0801 - GABINETE DO DEFENSOR PÚBLICO-GERAL DO ESTADO

CÓDIGO	ESPECIFICAÇÃO	ALÍNEA / SUBALÍNEA	ORIGEM/ESPÉCIE/RUBRICA	CATEGORIA ECONÔMICA
1.0.0.0.00.0.0.0000	RECEITAS CORRENTES			20.000
1.7.0.0.00.0.0.0000	TRANSFERÊNCIAS CORRENTES		20.000	
1.7.1.0.00.0.0.0000	TRANSFERÊNCIAS DA UNIÃO E DE SUAS ENTIDADES		10.000	
1.7.1.8.00.0.0.0000	TRANSFERÊNCIAS DA UNIÃO - ESPECÍFICAS DE ESTADOS, DF E MUNICÍPIOS		10.000	
1.7.1.8.10.0.0.0000	TRANSFERÊNCIAS DE CONVÊNIOS DA UNIÃO E DE SUAS ENTIDADES	10.000		
1.7.1.8.10.9.0.0000	OUTRAS TRANSFERÊNCIAS DE CONVÊNIOS DA UNIÃO	10.000		
1.7.1.8.10.9.1.0000	OUTRAS TRANSFERÊNCIAS DE CONVÊNIOS DA UNIÃO - PRINCIPAL	10.000		
1.7.1.8.10.9.1.0012 (280)	TRANSFERÊNCIAS DE CONVÊNIOS DA UNIÃO DESTINADAS A PROGRAMAS DE GESTÃO E PLANEJAMENTO GOVERNAMENTAL ADMINISTRATIVO - PRINCIPAL	10.000		
1.7.4.0.00.0.0.0000	TRANSFERÊNCIAS DE INSTITUIÇÕES PRIVADAS		10.000	
1.7.4.8.00.0.0.0000	TRANSFERÊNCIAS DE INSTITUIÇÕES PRIVADAS - ESPECÍFICAS DE ESTADOS, DF E MUNICÍPIOS		10.000	
1.7.4.8.10.0.0.0000	TRANSFERÊNCIA DE CONVÊNIOS DE INSTITUIÇÕES PRIVADAS	10.000		
1.7.4.8.10.1.0.0000	TRANSFERÊNCIA DE CONVÊNIOS DE INSTITUIÇÕES PRIVADAS	10.000		
1.7.4.8.10.1.1.0000	TRANSFERÊNCIA DE CONVÊNIOS DE INSTITUIÇÕES PRIVADAS - PRINCIPAL	10.000		
1.7.4.8.10.1.1.0013 (282)	TRANSF. DE CONVÊNIOS DE INST. PRIVADAS P/ PROGRAMAS DE GESTÃO E PLANEJAMENTO GOVERNAMENTAL ADMINISTRATIVOS - PRINCIPAL	10.000		
2.0.0.0.00.0.0.0000	RECEITAS DE CAPITAL			30.000
2.4.0.0.00.0.0.0000	TRANSFERÊNCIAS DE CAPITAL		30.000	
2.4.1.0.00.0.0.0000	TRANSFERÊNCIAS DA UNIÃO E DE SUAS ENTIDADES		10.000	
2.4.1.8.00.0.0.0000	TRANSFERÊNCIAS DA UNIÃO - ESPECÍFICAS DE ESTADOS, DF E MUNICÍPIOS		10.000	
2.4.1.8.10.0.0.0000	TRANSFERÊNCIA DE CONVÊNIOS DA UNIÃO E DE SUAS ENTIDADES	10.000		
2.4.1.8.10.9.0.0000	OUTRAS TRANSFERÊNCIAS DE CONVÊNIOS DA UNIÃO	10.000		
2.4.1.8.10.9.1.0000	OUTRAS TRANSFERÊNCIAS DE CONVÊNIOS DA UNIÃO - PRINCIPAL	10.000		
2.4.1.8.10.9.1.0013 (280)	TRANSF. DE CONVÊNIOS DA UNIÃO P/ CONTROLE, TRANSPARÊNCIA E FISCALIZAÇÃO DA GESTÃO ADMINISTRATIVA - PRINCIPAL	10.000		
2.4.3.0.00.0.0.0000	TRANSFERÊNCIAS DOS MUNICÍPIOS E DE SUAS ENTIDADES		10.000	
2.4.3.8.00.0.0.0000	TRANSFERÊNCIAS DOS MUNICÍPIOS E DE SUAS ENTIDADES		10.000	
2.4.3.8.10.0.0.0000	TRANSFERÊNCIAS DE CONVÊNIOS DOS MUNICÍPIOS E DE SUAS ENTIDADES	10.000		
2.4.3.8.10.9.0.0000	OUTRAS TRANSFERÊNCIAS DE CONVÊNIOS DOS MUNICÍPIOS	10.000		
2.4.3.8.10.9.1.0000	OUTRAS TRANSFERÊNCIAS DE CONVÊNIOS DOS MUNICÍPIOS	10.000		
2.4.3.8.10.9.1.0004 (281)	TRANSFERÊNCIAS DE CONVÊNIOS DOS MUNICÍPIOS PARA GESTÃO E PLANEJAMENTO GOVERNAMENTAL ADMINISTRATIVO - PRINCIPAL	10.000		
2.4.4.0.00.0.0.0000	TRANSFERÊNCIAS DE INSTITUIÇÕES PRIVADAS		10.000	
2.4.4.8.00.0.0.0000	TRANSFERÊNCIAS DE INSTITUIÇÕES PRIVADAS - ESPECÍFICAS DE		10.000	




DEMONSTRATIVO DA RECEITA

R\$ 1,00

0801 - GABINETE DO DEFENSOR PÚBLICO-GERAL DO ESTADO

CÓDIGO	ESPECIFICAÇÃO	ALÍNEA / SUBALÍNEA	ORIGEM/ESPÉCIE/RUBRICA	CATEGORIA ECONÔMICA
	ESTADOS, DF E MUNICÍPIOS			
2.4.4.8.10.0.0.0000	TRANSFERÊNCIAS DE CONVÊNIO DE INSTITUIÇÕES PRIVADAS	10.000		
2.4.4.8.10.1.0.0000	TRANSFERÊNCIAS DE CONVÊNIO DE INSTITUIÇÕES PRIVADAS	10.000		
2.4.4.8.10.1.1.0000	TRANSFERÊNCIAS DE CONVÊNIO DE INSTITUIÇÕES PRIVADAS - PRINCIPAL	10.000		
2.4.4.8.10.1.1.0008 (282)	TRANSF. DE CONVÊNIO DE INST. PRIVADAS P/ GESTÃO E PLANEJAMENTO GOVERNAMENTAL ADMINISTRATIVO - PRINCIPAL	10.000		
TOTAL DA RECEITA				50.000



ADMINISTRAÇÃO DIRETA

(R\$ 1,00)

DEMONSTRATIVO DAS DESPESAS POR FONTES DE RECURSOS, CONFORME OS PROJETOS, ATIVIDADES E OPERAÇÕES ESPECIAIS E AS CATEGORIAS ECONÔMICAS

0800 - DEFENSORIA PÚBLICA DO ESTADO DE GOIÁS


0801 - GABINETE DO DEFENSOR PÚBLICO-GERAL DO ESTADO

CÓDIGO	ESPECIFICAÇÃO	TOTAL	PROJETOS	ATIVIDADES	OPERAÇÕES ESPECIAIS	RESERVA DE CONTINGÊNCIA	CATEGORIA ECONÔMICA	
							CORRENTE	CAPITAL
100	RECEITAS ORDINARIAS	83.268.000		83.268.000			78.298.000	4.970.000
280	CONVENIOS, AJUSTES E ACORDOS COM ORGAOS FEDERAIS	20.000		20.000			10.000	10.000
281	CONVENIOS, AJUSTES E ACORDOS COM ORGAOS MUNICIPAIS	10.000		10.000				10.000
282	OUTROS CONVENIOS, AJUSTES E ACORDOS	20.000		20.000			10.000	10.000
	TOTAL	83.318.000		83.318.000			78.318.000	5.000.000



Proposta Orçamentária do Estado 2019

Orçamento dos
Fundos Especiais dos
Outros Poderes



SEGPLAN
SECRETARIA DE ESTADO DE
GESTÃO E PLANEJAMENTO




Proposta Orçamentária do Estado 2019

Detalhamento da
Receita e da Despesa
dos Fundos Especiais
dos Outros Poderes



SEGPLAN
SECRETARIA DE ESTADO DE
GESTÃO E PLANEJAMENTO



DEMONSTRATIVO DA RECEITA - FUNDOS ESPECIAIS OUTROS PODERES

R\$ 1,00

CÓDIGO	ESPECIFICAÇÃO	ALÍNEA / SUBALÍNEA	ORIGEM/ESPÉCIE/RUBRICA	CATEGORIA ECONÔMICA
1.0.0.0.00.0.0.0000	RECEITAS CORRENTES			470.652.000
1.1.0.0.00.0.0.0000	IMPOSTOS, TAXAS E CONTRIBUIÇÕES DE MELHORIA		355.115.000	
1.1.2.0.00.0.0.0000	TAXAS		355.115.000	
1.1.2.2.00.0.0.0000	TAXAS PELA PRESTAÇÃO DE SERVIÇOS		355.115.000	
1.1.2.2.01.0.0.0000	TAXAS PELA PRESTAÇÃO DE SERVIÇOS	15.000		
1.1.2.2.01.1.0.0000	TAXAS PELA PRESTAÇÃO DE SERVIÇOS	15.000		
1.1.2.2.01.1.2.0000	TAXA PELA PRESTAÇÃO DE SERVIÇOS - MULTAS E JUROS	15.000		
1.1.2.2.01.1.2.0001	MULTAS DAS TAXAS PELA PRESTAÇÃO DE SERVIÇOS	15.000		
1.1.2.2.02.0.0.0000	EMOLUMENTOS E CUSTAS JUDICIAIS	355.100.000		
1.1.2.2.02.1.0.0000	EMOLUMENTOS E CUSTAS JUDICIAIS	355.100.000		
1.1.2.2.02.1.1.0000	EMOLUMENTOS E CUSTAS JUDICIAIS - PRINCIPAL	355.100.000		
1.1.2.2.02.1.1.0001	EMOLUMENTOS E CUSTAS JUDICIAIS - PRINCIPAL	151.100.000		
1.1.2.2.02.1.1.0002	TAXA JUDICIÁRIA - PRINCIPAL	124.000.000		
1.1.2.2.02.1.1.0008	EMOLUMENTOS E CUSTAS EXTRAJUDICIAIS - PRINCIPAL	80.000.000		
1.3.0.0.00.0.0.0000	RECEITA PATRIMONIAL		73.324.000	
1.3.1.0.00.0.0.0000	EXPLORAÇÃO DO PATRIMÔNIO IMOBILIÁRIO DO ESTADO		1.626.000	
1.3.1.0.01.0.0.0000	ALUGUÉIS, ARRENDAMENTOS, FOROS, LAUDÊMIOS, TARIFAS DE OCUPAÇÃO	1.626.000		
1.3.1.0.01.1.0.0000	ALUGUÉIS E ARRENDAMENTOS	1.626.000		
1.3.1.0.01.1.1.0000	ALUGUÉIS E ARRENDAMENTOS - PRINCIPAL	1.626.000		
1.3.1.0.01.1.1.0003	ALUGUÉIS E ARRENDAMENTOS BENS IMÓVEIS- PRINCIPAL	1.626.000		
1.3.2.0.00.0.0.0000	VALORES MOBILIÁRIOS		69.181.000	
1.3.2.1.00.0.0.0000	JUROS E CORREÇÕES MONETÁRIAS		69.181.000	
1.3.2.1.00.1.0.0000	REMUNERAÇÃO DE DEPÓSITOS BANCÁRIOS	69.181.000		
1.3.2.1.00.1.1.0000	REMUNERAÇÃO DE DEPÓSITOS BANCÁRIOS - PRINCIPAL	69.181.000		
1.3.2.1.00.1.1.0020	RENDIMENTO APLICAÇÃO CURTO PRAZO EM CTA CORRENTE - PRINCIPAL	17.556.000		
1.3.2.1.00.1.1.0021	RENDIMENTOS DE APLICAÇÕES EM CDB / RDB - PRINCIPAL	900.000		
1.3.2.1.00.1.1.0028	RENDIMENTO APLICAÇÃO CURTO PRAZO EM CTA CORRENTE (FONTE 100) - PRINCIPAL	15.000.000		
1.3.2.1.00.1.1.0033	RENDIMENTOS DE APLICAÇÕES EM CDB / RDB (FONTE 100) - PRINCIPAL	35.725.000		
1.3.6.0.00.0.0.0000	CESSÃO DE DIREITOS		2.517.000	
1.3.6.0.01.0.0.0000	CESSÃO DO DIREITO DE OPERACIONALIZAÇÃO DE PAGAMENTOS	2.517.000		
1.3.6.0.01.1.0.0000	CESSÃO DO DIREITO DE OPERACIONALIZAÇÃO DE PAGAMENTOS	2.517.000		
1.3.6.0.01.1.1.0000	CESSÃO DO DIREITO DE OPERACIONALIZAÇÃO DE PAGAMENTOS - PRINCIPAL	2.517.000		
1.3.6.0.01.1.1.0001	CESSÃO DO DIREITO DE OPERACIONALIZAÇÃO DE PAGAMENTOS - PRINCIPAL	2.517.000		
1.6.0.0.00.0.0.0000	RECEITA DE SERVIÇOS		395.000	
1.6.1.0.00.0.0.0000	SERVIÇOS ADMINISTRATIVOS E COMERCIAIS GERAIS		395.000	
1.6.1.0.01.0.0.0000	SERVIÇOS ADMINISTRATIVOS E COMERCIAIS GERAIS	7.000		
1.6.1.0.01.1.0.0000	SERVIÇOS ADMINISTRATIVOS E COMERCIAIS GERAIS	7.000		
1.6.1.0.01.1.1.0000	SERVIÇOS ADMINISTRATIVOS E COMERCIAIS GERAIS - PRINCIPAL	7.000		
1.6.1.0.01.1.1.0005	SERVIÇOS DE FOTOCÓPIAS OU CÓPIAS HELIOGRÁFICAS -	7.000		



DEMONSTRATIVO DA RECEITA - FUNDOS ESPECIAIS OUTROS PODERES

R\$ 1,00

CÓDIGO	ESPECIFICAÇÃO	ALÍNEA / SUBALÍNEA	ORIGEM/ESPÉCIE/RUBRICA	CATEGORIA ECONÔMICA
1.6.1.0.02.0.0.0000	PRINCIPAL INSCRIÇÃO EM CONCURSOS E PROCESSOS SELETIVOS	388.000		
1.6.1.0.02.1.0.0000	INSCRIÇÃO EM CONCURSOS E PROCESSOS SELETIVOS	388.000		
1.6.1.0.02.1.1.0000	INSCRIÇÃO EM CONCURSOS E PROCESSOS SELETIVOS - PRINCIPAL	388.000		
1.6.1.0.02.1.1.0001	INSCRIÇÃO EM CONCURSOS PÚBLICOS E PROCESSOS SELETIVOS - PRINCIPAL	388.000		
1.7.0.0.00.0.0.0000	TRANSFERÊNCIAS CORRENTES		100.000	
1.7.1.0.00.0.0.0000	TRANSFERÊNCIAS DA UNIÃO E DE SUAS ENTIDADES		40.000	
1.7.1.8.00.0.0.0000	TRANSFERÊNCIAS DA UNIÃO - ESPECÍFICAS DE ESTADOS, DF E MUNICÍPIOS		40.000	
1.7.1.8.10.0.0.0000	TRANSFERÊNCIAS DE CONVÊNIOS DA UNIÃO E DE SUAS ENTIDADES	40.000		
1.7.1.8.10.9.0.0000	OUTRAS TRANSFERÊNCIAS DE CONVÊNIOS DA UNIÃO	40.000		
1.7.1.8.10.9.1.0000	OUTRAS TRANSFERÊNCIAS DE CONVÊNIOS DA UNIÃO - PRINCIPAL	40.000		
1.7.1.8.10.9.1.0011	TRANSFERÊNCIAS DE CONVÊNIOS DA UNIÃO DESTINADAS A PROGRAMAS DE CONTROLE, TRANSPARÊNCIA E FISCALIZAÇÃO DA GESTÃO ADMINISTRATIVA - PRINCIPAL	30.000		
1.7.1.8.10.9.1.0012	TRANSFERÊNCIAS DE CONVÊNIOS DA UNIÃO DESTINADAS A PROGRAMAS DE GESTÃO E PLANEJAMENTO GOVERNAMENTAL ADMINISTRATIVO - PRINCIPAL	10.000		
1.7.3.0.00.0.0.0000	TRANSFERÊNCIAS DOS MUNICÍPIOS E DE SUAS ENTIDADES		10.000	
1.7.3.8.00.0.0.0000	TRANSFERÊNCIAS DOS MUNICÍPIOS -ESPECÍFICAS DE ESTADOS, DF E MUNICÍPIOS		10.000	
1.7.3.8.10.0.0.0000	TRANSFERÊNCIA DE CONVÊNIOS DOS MUNICÍPIOS E DE SUAS ENTIDADES	10.000		
1.7.3.8.10.9.0.0000	OUTRAS TRANSFERÊNCIAS DE CONVÊNIOS DOS MUNICÍPIOS	10.000		
1.7.3.8.10.9.1.0000	OUTRAS TRANSFERÊNCIAS DE CONVÊNIOS DOS MUNICÍPIOS - PRINCIPAL	10.000		
1.7.3.8.10.9.1.0002	TRANSFERÊNCIAS DE CONVÊNIO DOS MUNICÍPIOS PARA A ÁREA ADMINISTRATIVA - CUSTEIO	10.000		
1.7.4.0.00.0.0.0000	TRANSFERÊNCIAS DE INSTITUIÇÕES PRIVADAS		50.000	
1.7.4.8.00.0.0.0000	TRANSFERÊNCIAS DE INSTITUIÇÕES PRIVADAS - ESPECÍFICAS DE ESTADOS, DF E MUNICÍPIOS		50.000	
1.7.4.8.10.0.0.0000	TRANSFERÊNCIA DE CONVÊNIOS DE INSTITUIÇÕES PRIVADAS	50.000		
1.7.4.8.10.1.0.0000	TRANSFERÊNCIA DE CONVÊNIOS DE INSTITUIÇÕES PRIVADAS	50.000		
1.7.4.8.10.1.1.0000	TRANSFERÊNCIA DE CONVÊNIOS DE INSTITUIÇÕES PRIVADAS - PRINCIPAL	50.000		
1.7.4.8.10.1.1.0012	TRANSF. DE CONVÊNIOS DE INST. PRIVADAS P/ CONTROLE, TRANSPARÊNCIA E FISCALIZAÇÃO DA GESTÃO ADMINISTRATIVA - PRINCIPAL	40.000		
1.7.4.8.10.1.1.0013	TRANSF. DE CONVÊNIOS DE INST. PRIVADAS P/ PROGRAMAS DE GESTÃO E PLANEJAMENTO GOVERNAMENTAL ADMINISTRATIVOS - PRINCIPAL	10.000		
1.9.0.0.00.0.0.0000	OUTRAS RECEITAS CORRENTES		41.718.000	
1.9.1.0.00.0.0.0000	MULTAS ADMINISTRATIVAS CONTRATUAIS E JUDICIAIS		3.050.000	
1.9.1.0.01.0.0.0000	MULTAS PREVISTAS EM LEGISLAÇÃO ESPECÍFICA	1.146.000		
1.9.1.0.01.1.0.0000	MULTAS PREVISTAS EM LEGISLAÇÃO ESPECÍFICA	1.146.000		



DEMONSTRATIVO DA RECEITA - FUNDOS ESPECIAIS OUTROS PODERES

R\$ 1,00


CÓDIGO	ESPECIFICAÇÃO	ALÍNEA / SUBALÍNEA	ORIGEM/ESPÉCIE/RUBRICA	CATEGORIA ECONÔMICA
1.9.1.0.01.1.1.0000	MULTAS PREVISTAS EM LEGISLAÇÃO ESPECÍFICA - PRINCIPAL	1.146.000		
1.9.1.0.01.1.1.0013	MULTAS APLICADAS PELO TRIBUNAL DE JUSTIÇA - PRINCIPAL	1.146.000		
1.9.1.0.07.0.0.0000	MULTAS APLICADAS PELOS TRIBUNAIS DE CONTAS	1.876.000		
1.9.1.0.07.1.0.0000	MULTAS APLICADAS PELOS TRIBUNAIS DE CONTAS	1.876.000		
1.9.1.0.07.1.1.0000	MULTAS APLICADAS PELOS TRIBUNAIS DE CONTAS - PRINCIPAL	1.876.000		
1.9.1.0.07.1.1.0001	MULTAS APLICADAS PELO TCM (LEI N. 13.619) - PRINCIPAL	300.000		
1.9.1.0.07.1.1.0002	MULTAS APLICADAS PELO TCM (LEI N. 14773/2004) - PRINCIPAL	1.500.000		
1.9.1.0.07.1.1.0004	MULTAS APLICADAS PELO TCE (LEI Nº 12.785/95) - PRINCIPAL	76.000		
1.9.1.0.09.0.0.0000	MULTAS E JUROS PREVISTOS EM CONTRATOS	28.000		
1.9.1.0.09.1.0.0000	MULTAS E JUROS PREVISTOS EM CONTRATOS	28.000		
1.9.1.0.09.1.1.0000	MULTAS E JUROS PREVISTOS EM CONTRATOS - PRINCIPAL	28.000		
1.9.1.0.09.1.1.0002	MULTAS PROVENIENTES DA EXECUÇÃO TOTAL OU PARCIAL DOS CONTRATOS FIRMADOS - PRINCIPAL	28.000		
1.9.2.0.00.0.0.0000	INDENIZAÇÕES, RESTITUIÇÕES E RESSARCIMENTOS		100.000	
1.9.2.2.00.0.0.0000	RESTITUIÇÕES		100.000	
1.9.2.2.99.0.0.0000	OUTRAS RESTITUIÇÕES	100.000		
1.9.2.2.99.1.0.0000	OUTRAS RESTITUIÇÕES	100.000		
1.9.2.2.99.1.1.0000	OUTRAS RESTITUIÇÕES - PRINCIPAL	100.000		
1.9.2.2.99.1.1.0021	RESTITUIÇÃO DE PAGAMENTOS INDEVIDOS	100.000		
1.9.9.0.00.0.0.0000	DEMAIS RECEITAS CORRENTES		38.568.000	
1.9.9.0.10.0.0.0000	RESERVA GLOBAL DE REVERSÃO	38.000		
1.9.9.0.12.0.0.0000	ENCARGOS LEGAIS PELA INSCRIÇÃO EM DÍVIDA ATIVA E RECEITAS DE ÔNUS DE SUCUMBÊNCIA	38.000		
1.9.9.0.12.2.0.0000	ÔNUS DE SUCUMBÊNCIA	38.000		
1.9.9.0.12.2.1.0000	ÔNUS DE SUCUMBÊNCIA - PRINCIPAL	38.000		
1.9.9.0.12.2.1.0001	ÔNUS DE SUCUMBÊNCIA - PRINCIPAL	38.000		
1.9.9.0.99.0.0.0000	OUTRAS RECEITAS	38.530.000		
1.9.9.0.99.1.0.0000	OUTRAS RECEITAS - PRIMÁRIAS	38.530.000		
1.9.9.0.99.1.1.0000	OUTRAS RECEITAS - PRIMÁRIAS - PRINCIPAL	38.280.000		
1.9.9.0.99.1.1.0011	RECEITA DE FIANÇA - PRINCIPAL	8.000.000		
1.9.9.0.99.1.1.0015	RECEITA DE CONSIGNAÇÃO/FALTA - PRINCIPAL	560.000		
1.9.9.0.99.1.1.0018	PARTICIPAÇÃO NA GUARDA DOS DEPÓSITOS JUDICIAIS - PRINCIPAL	29.000.000		
1.9.9.0.99.1.1.0025	RECEITA DE VALORES APREENDIDOS EM PROCESSOS JUDICIAIS - PRINCIPAL	700.000		
1.9.9.0.99.1.1.0027	RECEITAS ORIGINÁRIAS DE CONTRATOS CONSIGNADOS - PRINCIPAL	20.000		
1.9.9.0.99.1.3.0000	OUTRAS RECEITAS - PRIMÁRIAS - DÍVIDA ATIVA	250.000		
1.9.9.0.99.1.3.0001	OUTRAS RECEITAS - PRIMÁRIAS - DÍVIDA ATIVA	250.000		
2.0.0.0.00.0.0.0000	RECEITAS DE CAPITAL			700.000
2.2.0.0.00.0.0.0000	ALIENAÇÃO DE BENS		610.000	
2.2.1.0.00.0.0.0000	ALIENAÇÃO DE BENS MÓVEIS		610.000	
2.2.1.3.00.0.0.0000	ALIENAÇÃO DE BENS MÓVEIS E SEMOVENTES		610.000	
2.2.1.3.00.1.0.0000	ALIENAÇÃO DE BENS MÓVEIS E SEMOVENTES	610.000		
2.2.1.3.00.1.1.0000	ALIENAÇÃO DE BENS MÓVEIS E SEMOVENTES - PRINCIPAL	610.000		
2.2.1.3.00.1.1.0004	ALIENAÇÃO DE BENS MÓVEIS EM CONDIÇÕES DE USO - PRINCIPAL	598.000		



DEMONSTRATIVO DA RECEITA - FUNDOS ESPECIAIS OUTROS PODERES

R\$ 1,00

CÓDIGO	ESPECIFICAÇÃO	ALÍNEA / SUBALÍNEA	ORIGEM/ESPÉCIE/RUBRICA	CATEGORIA ECONÔMICA
2.2.1.3.00.1.1.0009	ALIENAÇÃO DE MÓVEIS E UTENSÍLIOS EM LEILÃO SUCATEADOS - PRINCIPAL	2.000		
2.2.1.3.00.1.1.0012	ALIENAÇÃO DE EQUIP. DE INFORMÁTICA EM LEILÃO - SUCATEADOS - PRINCIPAL	9.000		
2.2.1.3.00.1.1.0013	ALIENAÇÃO DE MÁQ., APARELHOS, EQUIP. E FERRAMENTAS EM LEILÃO - SUCATEADOS - PRINCIPAL	1.000		
2.4.0.0.00.0.0.0000	TRANSFERÊNCIAS DE CAPITAL		90.000	
2.4.1.0.00.0.0.0000	TRANSFERÊNCIAS DA UNIÃO E DE SUAS ENTIDADES		30.000	
2.4.1.8.00.0.0.0000	TRANSFERÊNCIAS DA UNIÃO - ESPECÍFICAS DE ESTADOS, DF E MUNICÍPIOS		30.000	
2.4.1.8.10.0.0.0000	TRANSFERÊNCIA DE CONVÊNIO DA UNIÃO E DE SUAS ENTIDADES	30.000		
2.4.1.8.10.9.0.0000	OUTRAS TRANSFERÊNCIAS DE CONVÊNIO DA UNIÃO	30.000		
2.4.1.8.10.9.1.0000	OUTRAS TRANSFERÊNCIAS DE CONVÊNIO DA UNIÃO - PRINCIPAL	30.000		
2.4.1.8.10.9.1.0013	TRANSF. DE CONVÊNIO DA UNIÃO P/ CONTROLE, TRANSPARÊNCIA E FISCALIZAÇÃO DA GESTÃO ADMINISTRATIVA - PRINCIPAL	30.000		
2.4.3.0.00.0.0.0000	TRANSFERÊNCIAS DOS MUNICÍPIOS E DE SUAS ENTIDADES		20.000	
2.4.3.8.00.0.0.0000	TRANSFERÊNCIAS DOS MUNICÍPIOS E DE SUAS ENTIDADES		20.000	
2.4.3.8.10.0.0.0000	TRANSFERÊNCIAS DE CONVÊNIO DOS MUNICÍPIOS E DE SUAS ENTIDADES	20.000		
2.4.3.8.10.9.0.0000	OUTRAS TRANSFERÊNCIAS DE CONVÊNIO DOS MUNICÍPIOS	20.000		
2.4.3.8.10.9.1.0000	OUTRAS TRANSFERÊNCIAS DE CONVÊNIO DOS MUNICÍPIOS	20.000		
2.4.3.8.10.9.1.0003	TRANSF. DE CONV. DOS MUNICÍPIOS P/ CONTROLE, TRANSPARÊNCIA E FISCALIZAÇÃO DA GESTÃO ADMINISTRATIVA - PRINCIPAL	20.000		
2.4.4.0.00.0.0.0000	TRANSFERÊNCIAS DE INSTITUIÇÕES PRIVADAS		40.000	
2.4.4.8.00.0.0.0000	TRANSFERÊNCIAS DE INSTITUIÇÕES PRIVADAS - ESPECÍFICAS DE ESTADOS, DF E MUNICÍPIOS		40.000	
2.4.4.8.10.0.0.0000	TRANSFERÊNCIAS DE CONVÊNIO DE INSTITUIÇÕES PRIVADAS	40.000		
2.4.4.8.10.1.0.0000	TRANSFERÊNCIAS DE CONVÊNIO DE INSTITUIÇÕES PRIVADAS	40.000		
2.4.4.8.10.1.1.0000	TRANSFERÊNCIAS DE CONVÊNIO DE INSTITUIÇÕES PRIVADAS - PRINCIPAL	40.000		
2.4.4.8.10.1.1.0007	TRANSF. DE CONVÊNIO DE INST. PRIVADAS P/ CONTROLE, TRANSPARÊNCIA E FISCALIZAÇÃO DA GESTÃO ADMINISTRATIVA - PRINCIPAL	40.000		
TOTAL DA RECEITA				471.352.000



FUNDOS ESPECIAIS OUTROS PODERES

(R\$ 1,00)

DEMONSTRATIVO DAS DESPESAS POR FUNÇÕES CONFORME AS FONTES DE RECURSOS E AS CATEGORIAS ECONÔMICAS

CÓDIGO	ESPECIFICAÇÃO	TOTAL	FONTE DE RECURSO		CATEGORIA ECONÔMICA		RESERVA DE CONTINGÊNCIA
			TESOURO	OUTRAS	CORRENTE	CAPITAL	
01	LEGISLATIVA	9.096.000		9.096.000	3.505.000	5.591.000	
02	JUDICIÁRIA	426.300.000	372.740.000	53.560.000	421.356.000	4.944.000	
03	ESSENCIAL A JUSTIÇA	22.308.000	20.100.000	2.208.000	3.110.000	19.198.000	
04	ADMINISTRAÇÃO	13.648.000	13.000.000	648.000	6.010.000	7.638.000	
TOTAL		471.352.000	405.840.000	65.512.000	433.981.000	37.371.000	



FUNDOS ESPECIAIS - OUTROS PODERES

(R\$ 1,00)

DEMONSTRATIVO GERAL POR GRUPO DE DESPESA

RECURSOS DE TODAS AS FONTES

ESPECIFICAÇÃO	PESSOAL E ENCARGOS SOCIAIS	JUROS E ENCARGOS DA DÍVIDA	OUTRAS DESPESAS CORRENTES	INVESTIMENTOS	INVERSÕES FINANCEIRAS	AMORTIZAÇÃO DA DÍVIDA	RESERVA DE CONTINGÊNCIA	TOTAL
FUNDO DE MODERNIZAÇÃO E APRIMORAMENTO FUNCIONAL DA ASSEMBLEIA LEGISLATIVA DO ESTADO DE GOIÁS - FEMAL-GO			1.069.000	2.011.000				3.080.000
FUNDO DE MODERNIZAÇÃO DO TRIBUNAL DE CONTAS DO ESTADO DE GOIÁS			1.826.000	1.190.000				3.016.000
FUNDO ESPECIAL DE REAPARELHAMENTO DO TRIBUNAL DE CONTAS DOS MUNICÍPIOS			610.000	2.380.000	10.000			3.000.000
FUNDO ESPECIAL DOS JUIZADOS DO PODER JUDICIÁRIO			14.780.000	10.000	10.000			14.800.000
FUNDO ESPECIAL DE REAPARELHAMENTO E MODERNIZAÇÃO DO PODER JUDICIÁRIO - FUNDESP-PJ			406.576.000	4.914.000	10.000			411.500.000
FUNDO ESPECIAL DE MODERNIZAÇÃO E APRIMORAMENTO FUNCIONAL DO MINISTÉRIO PÚBLICO			3.110.000	19.168.000	10.000			22.288.000
FUNDO DE MANUTENÇÃO E REAPARELHAMENTO DA DEFENSORIA PÚBLICA DO ESTADO DE GOIÁS - FUNDEPEG			6.010.000	7.648.000	10.000			13.668.000
TOTAL			433.981.000	37.321.000	50.000			471.352.000



FUNDOS ESPECIAIS

(R\$ 1,00)

DEMONSTRATIVO DAS DESPESAS POR FONTES DE RECURSOS, CONFORME OS PROJETOS, ATIVIDADES E OPERAÇÕES ESPECIAIS E AS CATEGORIAS ECONÔMICAS

0100 - ASSEMBLEIA LEGISLATIVA DO ESTADO DE GOIÁS

CÓDIGO	ESPECIFICAÇÃO	TOTAL	PROJETOS	ATIVIDADES	OPERAÇÕES ESPECIAIS	RESERVA DE CONTINGÊNCIA	CATEGORIA ECONÔMICA	
							CORRENTE	CAPITAL
220	RECURSOS DIRETAMENTE ARRECADADOS	3.060.000		3.060.000			1.059.000	2.001.000
292	OUTROS CONVENIOS, AJUSTES E ACORDOS	20.000		20.000			10.000	10.000
	TOTAL	3.080.000		3.080.000			1.069.000	2.011.000



DEMONSTRATIVO DA RECEITA

R\$ 1,00

0150 - FUNDO DE MODERNIZAÇÃO E APRIMORAMENTO FUNCIONAL DA ASSEMBLEIA LEGISLATIVA DO ESTADO DE GOIÁS - FEMAL-GO

CÓDIGO	ESPECIFICAÇÃO	ALÍNEA / SUBALÍNEA	ORIGEM/ESPÉCIE/RUBRICA	CATEGORIA ECONÔMICA
1.0.0.0.00.0.0.0000	RECEITAS CORRENTES			2.570.000
1.3.0.0.00.0.0.0000	RECEITA PATRIMONIAL		2.440.000	
1.3.1.0.00.0.0.0000	EXPLORAÇÃO DO PATRIMÔNIO IMOBILIÁRIO DO ESTADO		40.000	
1.3.1.0.01.0.0.0000	ALUGUÉIS, ARRENDAMENTOS, FOROS, LAUDÊMIOS, TARIFAS DE OCUPAÇÃO	40.000		
1.3.1.0.01.1.0.0000	ALUGUÉIS E ARRENDAMENTOS	40.000		
1.3.1.0.01.1.1.0000	ALUGUÉIS E ARRENDAMENTOS - PRINCIPAL	40.000		
1.3.1.0.01.1.1.0003 (220)	ALUGUÉIS E ARRENDAMENTOS BENS IMÓVEIS- PRINCIPAL	40.000		
1.3.2.0.00.0.0.0000	VALORES MOBILIÁRIOS		2.400.000	
1.3.2.1.00.0.0.0000	JUROS E CORREÇÕES MONETÁRIAS		2.400.000	
1.3.2.1.00.1.0.0000	REMUNERAÇÃO DE DEPÓSITOS BANCÁRIOS	2.400.000		
1.3.2.1.00.1.1.0000	REMUNERAÇÃO DE DEPÓSITOS BANCÁRIOS - PRINCIPAL	2.400.000		
1.3.2.1.00.1.1.0020 (220)	RENDIMENTO APLICAÇÃO CURTO PRAZO EM CTA CORRENTE - PRINCIPAL	2.400.000		
1.7.0.0.00.0.0.0000	TRANSFERÊNCIAS CORRENTES		10.000	
1.7.4.0.00.0.0.0000	TRANSFERÊNCIAS DE INSTITUIÇÕES PRIVADAS		10.000	
1.7.4.8.00.0.0.0000	TRANSFERÊNCIAS DE INSTITUIÇÕES PRIVADAS - ESPECÍFICAS DE ESTADOS, DF E MUNICÍPIOS		10.000	
1.7.4.8.10.0.0.0000	TRANSFERÊNCIA DE CONVÊNIOS DE INSTITUIÇÕES PRIVADAS	10.000		
1.7.4.8.10.1.0.0000	TRANSFERÊNCIA DE CONVÊNIOS DE INSTITUIÇÕES PRIVADAS	10.000		
1.7.4.8.10.1.1.0000	TRANSFERÊNCIA DE CONVÊNIOS DE INSTITUIÇÕES PRIVADAS - PRINCIPAL	10.000		
1.7.4.8.10.1.1.0012 (292)	TRANSF. DE CONVÊNIOS DE INST. PRIVADAS P/ CONTROLE, TRANSPARÊNCIA E FISCALIZAÇÃO DA GESTÃO ADMINISTRATIVA - PRINCIPAL	10.000		
1.9.0.0.00.0.0.0000	OUTRAS RECEITAS CORRENTES		120.000	
1.9.2.0.00.0.0.0000	INDENIZAÇÕES, RESTITUIÇÕES E RESSARCIMENTOS		100.000	
1.9.2.2.00.0.0.0000	RESTITUIÇÕES		100.000	
1.9.2.2.99.0.0.0000	OUTRAS RESTITUIÇÕES	100.000		
1.9.2.2.99.1.0.0000	OUTRAS RESTITUIÇÕES	100.000		
1.9.2.2.99.1.1.0000	OUTRAS RESTITUIÇÕES - PRINCIPAL	100.000		
1.9.2.2.99.1.1.0021 (220)	RESTITUIÇÃO DE PAGAMENTOS INDEVIDOS	100.000		
1.9.9.0.00.0.0.0000	DEMAIS RECEITAS CORRENTES		20.000	
1.9.9.0.99.0.0.0000	OUTRAS RECEITAS	20.000		
1.9.9.0.99.1.0.0000	OUTRAS RECEITAS - PRIMÁRIAS	20.000		
1.9.9.0.99.1.1.0000	OUTRAS RECEITAS - PRIMÁRIAS - PRINCIPAL	20.000		
1.9.9.0.99.1.1.0027 (220)	RECEITAS ORIGINÁRIAS DE CONTRATOS CONSIGNADOS - PRINCIPAL	20.000		
2.0.0.0.00.0.0.0000	RECEITAS DE CAPITAL			510.000
2.2.0.0.00.0.0.0000	ALIENAÇÃO DE BENS		500.000	
2.2.1.0.00.0.0.0000	ALIENAÇÃO DE BENS MÓVEIS		500.000	
2.2.1.3.00.0.0.0000	ALIENAÇÃO DE BENS MÓVEIS E SEMOVENTES		500.000	
2.2.1.3.00.1.0.0000	ALIENAÇÃO DE BENS MÓVEIS E SEMOVENTES	500.000		
2.2.1.3.00.1.1.0000	ALIENAÇÃO DE BENS MÓVEIS E SEMOVENTES - PRINCIPAL	500.000		
2.2.1.3.00.1.1.0004 (220)	ALIENAÇÃO DE BENS MÓVEIS EM CONDIÇÕES DE USO -	500.000		



DEMONSTRATIVO DA RECEITA

R\$ 1,00

0150 - FUNDO DE MODERNIZAÇÃO E APRIMORAMENTO FUNCIONAL DA ASSEMBLEIA LEGISLATIVA DO ESTADO DE GOIÁS - FEMAL-GO

CÓDIGO	ESPECIFICAÇÃO	ALÍNEA / SUBALÍNEA	ORIGEM/ESPÉCIE/RUBRICA	CATEGORIA ECONÔMICA
	PRINCIPAL			
2.4.0.0.00.0.0.0000	TRANSFERÊNCIAS DE CAPITAL		10.000	
2.4.4.0.00.0.0.0000	TRANSFERÊNCIAS DE INSTITUIÇÕES PRIVADAS		10.000	
2.4.4.8.00.0.0.0000	TRANSFERÊNCIAS DE INSTITUIÇÕES PRIVADAS - ESPECÍFICAS DE ESTADOS, DF E MUNICÍPIOS		10.000	
2.4.4.8.10.0.0.0000	TRANSFERÊNCIAS DE CONVÊNIO DE INSTITUIÇÕES PRIVADAS	10.000		
2.4.4.8.10.1.0.0000	TRANSFERÊNCIAS DE CONVÊNIO DE INSTITUIÇÕES PRIVADAS	10.000		
2.4.4.8.10.1.1.0000	TRANSFERÊNCIAS DE CONVÊNIO DE INSTITUIÇÕES PRIVADAS - PRINCIPAL	10.000		
2.4.4.8.10.1.1.0007 (292)	TRANSF. DE CONVÊNIO DE INST. PRIVADAS P/ CONTROLE, TRANSPARÊNCIA E FISCALIZAÇÃO DA GESTÃO ADMINISTRATIVA - PRINCIPAL	10.000		
TOTAL DA RECEITA				3.080.000



FUNDOS ESPECIAIS

(R\$ 1,00)

DEMONSTRATIVO DAS DESPESAS POR FONTES DE RECURSOS, CONFORME OS PROJETOS, ATIVIDADES E OPERAÇÕES ESPECIAIS E AS CATEGORIAS ECONÔMICAS

0100 - ASSEMBLEIA LEGISLATIVA DO ESTADO DE GOIÁS

0150 - FUNDO DE MODERNIZAÇÃO E APRIMORAMENTO FUNCIONAL DA ASSEMBLEIA LEGISLATIVA DO ESTADO DE GOIÁS - FEMAL-GO

CÓDIGO	ESPECIFICAÇÃO	TOTAL	PROJETOS	ATIVIDADES	OPERAÇÕES ESPECIAIS	RESERVA DE CONTINGÊNCIA	CATEGORIA ECONÔMICA	
							CORRENTE	CAPITAL
220	RECURSOS DIRETAMENTE ARRECADADOS	3.060.000		3.060.000			1.059.000	2.001.000
292	OUTROS CONVENIOS, AJUSTES E ACORDOS	20.000		20.000			10.000	10.000
	TOTAL	3.080.000		3.080.000			1.069.000	2.011.000



FUNDOS ESPECIAIS

(R\$ 1,00)

DEMONSTRATIVO DAS DESPESAS POR FONTES DE RECURSOS, CONFORME OS PROJETOS, ATIVIDADES E OPERAÇÕES ESPECIAIS E AS CATEGORIAS ECONÔMICAS
0200 - TRIBUNAL DE CONTAS DO ESTADO DE GOIÁS

CÓDIGO	ESPECIFICAÇÃO	TOTAL	PROJETOS	ATIVIDADES	OPERAÇÕES ESPECIAIS	RESERVA DE CONTINGÊNCIA	CATEGORIA ECONÔMICA	
							CORRENTE	CAPITAL
220	RECURSOS DIRETAMENTE ARRECADADOS	2.966.000		2.966.000			1.796.000	1.170.000
290	CONVENIOS, AJUSTES E ACORDOS COM ORGAOS FEDERAIS	20.000		20.000			10.000	10.000
291	CONVENIOS, AJUSTES E ACORDOS COM ORGAOS MUNICIPAIS	10.000		10.000			10.000	
292	OUTROS CONVENIOS, AJUSTES E ACORDOS	20.000		20.000			10.000	10.000
	TOTAL	3.016.000		3.016.000			1.826.000	1.190.000




DEMONSTRATIVO DA RECEITA

R\$ 1,00

0250 - FUNDO DE MODERNIZAÇÃO DO TRIBUNAL DE CONTAS DO ESTADO DE GOIÁS

CÓDIGO	ESPECIFICAÇÃO	ALÍNEA / SUBALÍNEA	ORIGEM/ESPÉCIE/RUBRICA	CATEGORIA ECONÔMICA
1.0.0.0.00.0.0.0000	RECEITAS CORRENTES			2.986.000
1.3.0.0.00.0.0.0000	RECEITA PATRIMONIAL		2.521.000	
1.3.1.0.00.0.0.0000	EXPLORAÇÃO DO PATRIMÔNIO IMOBILIÁRIO DO ESTADO		33.000	
1.3.1.0.01.0.0.0000	ALUGUÉIS, ARRENDAMENTOS, FOROS, LAUDÊMIOS, TARIFAS DE OCUPAÇÃO	33.000		
1.3.1.0.01.1.0.0000	ALUGUÉIS E ARRENDAMENTOS	33.000		
1.3.1.0.01.1.1.0000	ALUGUÉIS E ARRENDAMENTOS - PRINCIPAL	33.000		
1.3.1.0.01.1.1.0003 (220)	ALUGUÉIS E ARRENDAMENTOS BENS IMÓVEIS- PRINCIPAL	33.000		
1.3.2.0.00.0.0.0000	VALORES MOBILIÁRIOS		1.125.000	
1.3.2.1.00.0.0.0000	JUROS E CORREÇÕES MONETÁRIAS		1.125.000	
1.3.2.1.00.1.0.0000	REMUNERAÇÃO DE DEPÓSITOS BANCÁRIOS	1.125.000		
1.3.2.1.00.1.1.0000	REMUNERAÇÃO DE DEPÓSITOS BANCÁRIOS - PRINCIPAL	1.125.000		
1.3.2.1.00.1.1.0020 (220)	RENDIMENTO APLICAÇÃO CURTO PRAZO EM CTA CORRENTE - PRINCIPAL	1.125.000		
1.3.6.0.00.0.0.0000	CESSÃO DE DIREITOS		1.363.000	
1.3.6.0.01.0.0.0000	CESSÃO DO DIREITO DE OPERACIONALIZAÇÃO DE PAGAMENTOS	1.363.000		
1.3.6.0.01.1.0.0000	CESSÃO DO DIREITO DE OPERACIONALIZAÇÃO DE PAGAMENTOS	1.363.000		
1.3.6.0.01.1.1.0000	CESSÃO DO DIREITO DE OPERACIONALIZAÇÃO DE PAGAMENTOS - PRINCIPAL	1.363.000		
1.3.6.0.01.1.1.0001 (220)	CESSÃO DO DIREITO DE OPERACIONALIZAÇÃO DE PAGAMENTOS - PRINCIPAL	1.363.000		
1.6.0.0.00.0.0.0000	RECEITA DE SERVIÇOS		7.000	
1.6.1.0.00.0.0.0000	SERVIÇOS ADMINISTRATIVOS E COMERCIAIS GERAIS		7.000	
1.6.1.0.01.0.0.0000	SERVIÇOS ADMINISTRATIVOS E COMERCIAIS GERAIS	7.000		
1.6.1.0.01.1.0.0000	SERVIÇOS ADMINISTRATIVOS E COMERCIAIS GERAIS - PRINCIPAL	7.000		
1.6.1.0.01.1.1.0005 (220)	SERVIÇOS DE FOTOCÓPIAS OU CÓPIAS HELIOGRÁFICAS - PRINCIPAL	7.000		
1.7.0.0.00.0.0.0000	TRANSFERÊNCIAS CORRENTES		20.000	
1.7.1.0.00.0.0.0000	TRANSFERÊNCIAS DA UNIÃO E DE SUAS ENTIDADES		10.000	
1.7.1.8.00.0.0.0000	TRANSFERÊNCIAS DA UNIÃO - ESPECÍFICAS DE ESTADOS, DF E MUNICÍPIOS		10.000	
1.7.1.8.10.0.0.0000	TRANSFERÊNCIAS DE CONVÊNIOS DA UNIÃO E DE SUAS ENTIDADES	10.000		
1.7.1.8.10.9.0.0000	OUTRAS TRANSFERÊNCIAS DE CONVÊNIOS DA UNIÃO	10.000		
1.7.1.8.10.9.1.0000	OUTRAS TRANSFERÊNCIAS DE CONVÊNIOS DA UNIÃO - PRINCIPAL	10.000		
1.7.1.8.10.9.1.0011 (290)	TRANSFERÊNCIAS DE CONVÊNIOS DA UNIÃO DESTINADAS A PROGRAMAS DE CONTROLE, TRANSPARÊNCIA E FISCALIZAÇÃO DA GESTÃO ADMINISTRATIVA - PRINCIPAL	10.000		
1.7.4.0.00.0.0.0000	TRANSFERÊNCIAS DE INSTITUIÇÕES PRIVADAS		10.000	
1.7.4.8.00.0.0.0000	TRANSFERÊNCIAS DE INSTITUIÇÕES PRIVADAS - ESPECÍFICAS DE ESTADOS, DF E MUNICÍPIOS		10.000	
1.7.4.8.10.0.0.0000	TRANSFERÊNCIA DE CONVÊNIOS DE INSTITUIÇÕES PRIVADAS	10.000		



DEMONSTRATIVO DA RECEITA

R\$ 1,00

0250 - FUNDO DE MODERNIZAÇÃO DO TRIBUNAL DE CONTAS DO ESTADO DE GOIÁS

CÓDIGO	ESPECIFICAÇÃO	ALÍNEA / SUBALÍNEA	ORIGEM/ESPÉCIE/RUBRICA	CATEGORIA ECONÔMICA
1.7.4.8.10.1.0.0000	TRANSFERÊNCIA DE CONVÊNIO DE INSTITUIÇÕES PRIVADAS	10.000		
1.7.4.8.10.1.1.0000	TRANSFERÊNCIA DE CONVÊNIO DE INSTITUIÇÕES PRIVADAS - PRINCIPAL	10.000		
1.7.4.8.10.1.1.0012 (292)	TRANSF. DE CONVÊNIO DE INST. PRIVADAS P/ CONTROLE, TRANSPARÊNCIA E FISCALIZAÇÃO DA GESTÃO ADMINISTRATIVA - PRINCIPAL	10.000		
1.9.0.0.00.0.0.0000	OUTRAS RECEITAS CORRENTES		438.000	
1.9.1.0.00.0.0.0000	MULTAS ADMINISTRATIVAS CONTRATUAIS E JUDICIAIS		76.000	
1.9.1.0.07.0.0.0000	MULTAS APLICADAS PELOS TRIBUNAIS DE CONTAS	76.000		
1.9.1.0.07.1.0.0000	MULTAS APLICADAS PELOS TRIBUNAIS DE CONTAS	76.000		
1.9.1.0.07.1.1.0000	MULTAS APLICADAS PELOS TRIBUNAIS DE CONTAS - PRINCIPAL	76.000		
1.9.1.0.07.1.1.0004 (220)	MULTAS APLICADAS PELO TCE (LEI Nº 12.785/95) - PRINCIPAL	76.000		
1.9.9.0.00.0.0.0000	DEMAIS RECEITAS CORRENTES		362.000	
1.9.9.0.99.0.0.0000	OUTRAS RECEITAS	362.000		
1.9.9.0.99.1.0.0000	OUTRAS RECEITAS - PRIMÁRIAS	362.000		
1.9.9.0.99.1.1.0000	OUTRAS RECEITAS - PRIMÁRIAS - PRINCIPAL	362.000		
1.9.9.0.99.1.1.0015 (220)	RECEITA DE CONSIGNAÇÃO/FALTA - PRINCIPAL	362.000		
2.0.0.0.00.0.0.0000	RECEITAS DE CAPITAL			30.000
2.4.0.0.00.0.0.0000	TRANSFERÊNCIAS DE CAPITAL		30.000	
2.4.1.0.00.0.0.0000	TRANSFERÊNCIAS DA UNIÃO E DE SUAS ENTIDADES		10.000	
2.4.1.8.00.0.0.0000	TRANSFERÊNCIAS DA UNIÃO - ESPECÍFICAS DE ESTADOS, DF E MUNICÍPIOS		10.000	
2.4.1.8.10.0.0.0000	TRANSFERÊNCIA DE CONVÊNIO DA UNIÃO E DE SUAS ENTIDADES	10.000		
2.4.1.8.10.9.0.0000	OUTRAS TRANSFERÊNCIAS DE CONVÊNIO DA UNIÃO	10.000		
2.4.1.8.10.9.1.0000	OUTRAS TRANSFERÊNCIAS DE CONVÊNIO DA UNIÃO - PRINCIPAL	10.000		
2.4.1.8.10.9.1.0013 (290)	TRANSF. DE CONVÊNIO DA UNIÃO P/ CONTROLE, TRANSPARÊNCIA E FISCALIZAÇÃO DA GESTÃO ADMINISTRATIVA - PRINCIPAL	10.000		
2.4.3.0.00.0.0.0000	TRANSFERÊNCIAS DOS MUNICÍPIOS E DE SUAS ENTIDADES		10.000	
2.4.3.8.00.0.0.0000	TRANSFERÊNCIAS DOS MUNICÍPIOS E DE SUAS ENTIDADES		10.000	
2.4.3.8.10.0.0.0000	TRANSFERÊNCIAS DE CONVÊNIO DOS MUNICÍPIOS E DE SUAS ENTIDADES	10.000		
2.4.3.8.10.9.0.0000	OUTRAS TRANSFERÊNCIAS DE CONVÊNIO DOS MUNICÍPIOS	10.000		
2.4.3.8.10.9.1.0000	OUTRAS TRANSFERÊNCIAS DE CONVÊNIO DOS MUNICÍPIOS	10.000		
2.4.3.8.10.9.1.0003 (291)	TRANSF. DE CONV. DOS MUNICÍPIOS P/ CONTROLE, TRANSPARÊNCIA E FISCALIZAÇÃO DA GESTÃO ADMINISTRATIVA - PRINCIPAL	10.000		
2.4.4.0.00.0.0.0000	TRANSFERÊNCIAS DE INSTITUIÇÕES PRIVADAS		10.000	
2.4.4.8.00.0.0.0000	TRANSFERÊNCIAS DE INSTITUIÇÕES PRIVADAS - ESPECÍFICAS DE ESTADOS, DF E MUNICÍPIOS		10.000	
2.4.4.8.10.0.0.0000	TRANSFERÊNCIAS DE CONVÊNIO DE INSTITUIÇÕES PRIVADAS	10.000		
2.4.4.8.10.1.0.0000	TRANSFERÊNCIAS DE CONVÊNIO DE INSTITUIÇÕES PRIVADAS	10.000		
2.4.4.8.10.1.1.0000	TRANSFERÊNCIAS DE CONVÊNIO DE INSTITUIÇÕES PRIVADAS - PRINCIPAL	10.000		




DEMONSTRATIVO DA RECEITA

R\$ 1,00

0250 - FUNDO DE MODERNIZAÇÃO DO TRIBUNAL DE CONTAS DO ESTADO DE GOIÁS

CÓDIGO	ESPECIFICAÇÃO	ALÍNEA / SUBALÍNEA	ORIGEM/ESPÉCIE/RUBRICA	CATEGORIA ECONÔMICA
2.4.4.8.10.1.1.0007 (292)	TRANSF. DE CONVÊNIO DE INST. PRIVADAS P/ CONTROLE, TRANSPARÊNCIA E FISCALIZAÇÃO DA GESTÃO ADMINISTRATIVA - PRINCIPAL	10.000		
TOTAL DA RECEITA				3.016.000



FUNDOS ESPECIAIS

(R\$ 1,00)

DEMONSTRATIVO DAS DESPESAS POR FONTES DE RECURSOS, CONFORME OS PROJETOS, ATIVIDADES E OPERAÇÕES ESPECIAIS E AS CATEGORIAS ECONÔMICAS

0200 - TRIBUNAL DE CONTAS DO ESTADO DE GOIÁS

0250 - FUNDO DE MODERNIZAÇÃO DO TRIBUNAL DE CONTAS DO ESTADO DE GOIÁS

CÓDIGO	ESPECIFICAÇÃO	TOTAL	PROJETOS	ATIVIDADES	OPERAÇÕES ESPECIAIS	RESERVA DE CONTINGÊNCIA	CATEGORIA ECONÔMICA	
							CORRENTE	CAPITAL
220	RECURSOS DIRETAMENTE ARRECADADOS	2.966.000		2.966.000			1.796.000	1.170.000
290	CONVENIOS, AJUSTES E ACORDOS COM ORGAOS FEDERAIS	20.000		20.000			10.000	10.000
291	CONVENIOS, AJUSTES E ACORDOS COM ORGAOS MUNICIPAIS	10.000		10.000			10.000	
292	OUTROS CONVENIOS, AJUSTES E ACORDOS	20.000		20.000			10.000	10.000
TOTAL		3.016.000		3.016.000			1.826.000	1.190.000



FUNDOS ESPECIAIS

(R\$ 1,00)

DEMONSTRATIVO DAS DESPESAS POR FONTES DE RECURSOS, CONFORME OS PROJETOS, ATIVIDADES E OPERAÇÕES ESPECIAIS E AS CATEGORIAS ECONÔMICAS

0300 - TRIBUNAL DE CONTAS DOS MUNICÍPIOS

CÓDIGO	ESPECIFICAÇÃO	TOTAL	PROJETOS	ATIVIDADES	OPERAÇÕES ESPECIAIS	RESERVA DE CONTINGÊNCIA	CATEGORIA ECONÔMICA	
							CORRENTE	CAPITAL
220	RECURSOS DIRETAMENTE ARRECADADOS	3.000.000	710.000	2.290.000			610.000	2.390.000
	TOTAL	3.000.000	710.000	2.290.000			610.000	2.390.000



DEMONSTRATIVO DA RECEITA

R\$ 1,00

0350 - FUNDO ESPECIAL DE REAPARELHAMENTO DO TRIBUNAL DE CONTAS DOS MUNICÍPIOS

CÓDIGO	ESPECIFICAÇÃO	ALÍNEA / SUBALÍNEA	ORIGEM/ESPÉCIE/RUBRICA	CATEGORIA ECONÔMICA
1.0.0.0.00.0.0.0000	RECEITAS CORRENTES			3.000.000
1.3.0.0.00.0.0.0000	RECEITA PATRIMONIAL		950.000	
1.3.1.0.00.0.0.0000	EXPLORAÇÃO DO PATRIMÔNIO IMOBILIÁRIO DO ESTADO		10.000	
1.3.1.0.01.0.0.0000	ALUGUÉIS, ARRENDAMENTOS, FOROS, LAUDÊMIOS, TARIFAS DE OCUPAÇÃO	10.000		
1.3.1.0.01.1.0.0000	ALUGUÉIS E ARRENDAMENTOS	10.000		
1.3.1.0.01.1.1.0000	ALUGUÉIS E ARRENDAMENTOS - PRINCIPAL	10.000		
1.3.1.0.01.1.1.0003 (220)	ALUGUÉIS E ARRENDAMENTOS BENS IMÓVEIS- PRINCIPAL	10.000		
1.3.2.0.00.0.0.0000	VALORES MOBILIÁRIOS		940.000	
1.3.2.1.00.0.0.0000	JUROS E CORREÇÕES MONETÁRIAS		940.000	
1.3.2.1.00.1.0.0000	REMUNERAÇÃO DE DEPÓSITOS BANCÁRIOS	940.000		
1.3.2.1.00.1.1.0000	REMUNERAÇÃO DE DEPÓSITOS BANCÁRIOS - PRINCIPAL	940.000		
1.3.2.1.00.1.1.0020 (220)	RENDIMENTO APLICAÇÃO CURTO PRAZO EM CTA CORRENTE - PRINCIPAL	40.000		
1.3.2.1.00.1.1.0021 (220)	RENDIMENTOS DE APLICAÇÕES EM CDB / RDB - PRINCIPAL	900.000		
1.9.0.0.00.0.0.0000	OUTRAS RECEITAS CORRENTES		2.050.000	
1.9.1.0.00.0.0.0000	MULTAS ADMINISTRATIVAS CONTRATUAIS E JUDICIAIS		1.800.000	
1.9.1.0.07.0.0.0000	MULTAS APLICADAS PELOS TRIBUNAIS DE CONTAS	1.800.000		
1.9.1.0.07.1.0.0000	MULTAS APLICADAS PELOS TRIBUNAIS DE CONTAS	1.800.000		
1.9.1.0.07.1.1.0000	MULTAS APLICADAS PELOS TRIBUNAIS DE CONTAS - PRINCIPAL	1.800.000		
1.9.1.0.07.1.1.0001 (220)	MULTAS APLICADAS PELO TCM (LEI N. 13.619) - PRINCIPAL	300.000		
1.9.1.0.07.1.1.0002 (220)	MULTAS APLICADAS PELO TCM (LEI N. 14773/2004) - PRINCIPAL	1.500.000		
1.9.9.0.00.0.0.0000	DEMAIS RECEITAS CORRENTES		250.000	
1.9.9.0.99.0.0.0000	OUTRAS RECEITAS	250.000		
1.9.9.0.99.1.0.0000	OUTRAS RECEITAS - PRIMÁRIAS	250.000		
1.9.9.0.99.1.3.0000	OUTRAS RECEITAS - PRIMÁRIAS - DÍVIDA ATIVA	250.000		
1.9.9.0.99.1.3.0001 (220)	OUTRAS RECEITAS - PRIMÁRIAS - DÍVIDA ATIVA	250.000		
TOTAL DA RECEITA				3.000.000



FUNDOS ESPECIAIS

(R\$ 1,00)

DEMONSTRATIVO DAS DESPESAS POR FONTES DE RECURSOS, CONFORME OS PROJETOS, ATIVIDADES E OPERAÇÕES ESPECIAIS E AS CATEGORIAS ECONÔMICAS

0300 - TRIBUNAL DE CONTAS DOS MUNICÍPIOS

0350 - FUNDO ESPECIAL DE REAPARELHAMENTO DO TRIBUNAL DE CONTAS DOS MUNICÍPIOS

CÓDIGO	ESPECIFICAÇÃO	TOTAL	PROJETOS	ATIVIDADES	OPERAÇÕES ESPECIAIS	RESERVA DE CONTINGÊNCIA	CATEGORIA ECONÔMICA	
							CORRENTE	CAPITAL
220	RECURSOS DIRETAMENTE ARRECADADOS	3.000.000	710.000	2.290.000			610.000	2.390.000
	TOTAL	3.000.000	710.000	2.290.000			610.000	2.390.000



FUNDOS ESPECIAIS

(R\$ 1,00)

DEMONSTRATIVO DAS DESPESAS POR FONTES DE RECURSOS, CONFORME OS PROJETOS, ATIVIDADES E OPERAÇÕES ESPECIAIS E AS CATEGORIAS ECONÔMICAS

0400 - TRIBUNAL DE JUSTIÇA DO ESTADO DE GOIÁS

CÓDIGO	ESPECIFICAÇÃO	TOTAL	PROJETOS	ATIVIDADES	OPERAÇÕES ESPECIAIS	RESERVA DE CONTINGÊNCIA	CATEGORIA ECONÔMICA	
							CORRENTE	CAPITAL
100	RECEITAS ORDINARIAS	372.740.000	35.425.000	337.315.000			367.866.000	4.874.000
220	RECURSOS DIRETAMENTE ARRECADADOS	53.500.000		53.500.000			53.460.000	40.000
290	CONVENIOS, AJUSTES E ACORDOS COM ORGAOS FEDERAIS	20.000		20.000			10.000	10.000
291	CONVENIOS, AJUSTES E ACORDOS COM ORGAOS MUNICIPAIS	20.000		20.000			10.000	10.000
292	OUTROS CONVENIOS, AJUSTES E ACORDOS	20.000		20.000			10.000	10.000
TOTAL		426.300.000	35.425.000	390.875.000			421.356.000	4.944.000



DEMONSTRATIVO DA RECEITA

R\$ 1,00

0451 - FUNDO ESPECIAL DOS JUIZADOS DO PODER JUDICIÁRIO

CÓDIGO	ESPECIFICAÇÃO	ALÍNEA / SUBALÍNEA	ORIGEM/ESPÉCIE/RUBRICA	CATEGORIA ECONÔMICA
1.0.0.0.00.0.0.0000	RECEITAS CORRENTES			14.800.000
1.3.0.0.00.0.0.0000	RECEITA PATRIMONIAL		5.000.000	
1.3.2.0.00.0.0.0000	VALORES MOBILIÁRIOS		5.000.000	
1.3.2.1.00.0.0.0000	JUROS E CORREÇÕES MONETÁRIAS		5.000.000	
1.3.2.1.00.1.0.0000	REMUNERAÇÃO DE DEPÓSITOS BANCÁRIOS	5.000.000		
1.3.2.1.00.1.1.0000	REMUNERAÇÃO DE DEPÓSITOS BANCÁRIOS - PRINCIPAL	5.000.000		
1.3.2.1.00.1.1.0020 (220)	RENDIMENTO APLICAÇÃO CURTO PRAZO EM CTA CORRENTE - PRINCIPAL	5.000.000		
1.9.0.0.00.0.0.0000	OUTRAS RECEITAS CORRENTES		9.800.000	
1.9.1.0.00.0.0.0000	MULTAS ADMINISTRATIVAS CONTRATUAIS E JUDICIAIS		1.100.000	
1.9.1.0.01.0.0.0000	MULTAS PREVISTAS EM LEGISLAÇÃO ESPECÍFICA	1.100.000		
1.9.1.0.01.1.0.0000	MULTAS PREVISTAS EM LEGISLAÇÃO ESPECÍFICA	1.100.000		
1.9.1.0.01.1.1.0000	MULTAS PREVISTAS EM LEGISLAÇÃO ESPECÍFICA - PRINCIPAL	1.100.000		
1.9.1.0.01.1.1.0013 (220)	MULTAS APLICADAS PELO TRIBUNAL DE JUSTIÇA - PRINCIPAL	1.100.000		
1.9.9.0.00.0.0.0000	DEMAIS RECEITAS CORRENTES		8.700.000	
1.9.9.0.99.0.0.0000	OUTRAS RECEITAS	8.700.000		
1.9.9.0.99.1.0.0000	OUTRAS RECEITAS - PRIMÁRIAS	8.700.000		
1.9.9.0.99.1.1.0000	OUTRAS RECEITAS - PRIMÁRIAS - PRINCIPAL	8.700.000		
1.9.9.0.99.1.1.0011 (220)	RECEITA DE FIANÇA - PRINCIPAL	8.000.000		
1.9.9.0.99.1.1.0025 (220)	RECEITA DE VALORES APREENDIDOS EM PROCESSOS JUDICIAIS - PRINCIPAL	700.000		
TOTAL DA RECEITA				14.800.000



FUNDOS ESPECIAIS

(R\$ 1,00)

DEMONSTRATIVO DAS DESPESAS POR FONTES DE RECURSOS, CONFORME OS PROJETOS, ATIVIDADES E OPERAÇÕES ESPECIAIS E AS CATEGORIAS ECONÔMICAS

0400 - TRIBUNAL DE JUSTIÇA DO ESTADO DE GOIÁS

0451 - FUNDO ESPECIAL DOS JUIZADOS DO PODER JUDICIÁRIO

CÓDIGO	ESPECIFICAÇÃO	TOTAL	PROJETOS	ATIVIDADES	OPERAÇÕES ESPECIAIS	RESERVA DE CONTINGÊNCIA	CATEGORIA ECONÔMICA	
							CORRENTE	CAPITAL
220	RECURSOS DIRETAMENTE ARRECADADOS	14.800.000		14.800.000			14.780.000	20.000
	TOTAL	14.800.000		14.800.000			14.780.000	20.000



DEMONSTRATIVO DA RECEITA

R\$ 1,00

0452 - FUNDO ESPECIAL DE REAPARELHAMENTO E MODERNIZAÇÃO DO PODER JUDICIÁRIO - FUNDESP-PJ

CÓDIGO	ESPECIFICAÇÃO	ALÍNEA / SUBALÍNEA	ORIGEM/ESPÉCIE/RUBRICA	CATEGORIA ECONÔMICA
1.0.0.0.00.0.0.0000	RECEITAS CORRENTES			411.470.000
1.1.0.0.00.0.0.0000	IMPOSTOS, TAXAS E CONTRIBUIÇÕES DE MELHORIA		322.015.000	
1.1.2.0.00.0.0.0000	TAXAS		322.015.000	
1.1.2.2.00.0.0.0000	TAXAS PELA PRESTAÇÃO DE SERVIÇOS		322.015.000	
1.1.2.2.01.0.0.0000	TAXAS PELA PRESTAÇÃO DE SERVIÇOS	15.000		
1.1.2.2.01.1.0.0000	TAXAS PELA PRESTAÇÃO DE SERVIÇOS	15.000		
1.1.2.2.01.1.2.0000	TAXA PELA PRESTAÇÃO DE SERVIÇOS - MULTAS E JUROS	15.000		
1.1.2.2.01.1.2.0001 (100)	MULTAS DAS TAXAS PELA PRESTAÇÃO DE SERVIÇOS	15.000		
1.1.2.2.02.0.0.0000	EMOLUMENTOS E CUSTAS JUDICIAIS	322.000.000		
1.1.2.2.02.1.0.0000	EMOLUMENTOS E CUSTAS JUDICIAIS	322.000.000		
1.1.2.2.02.1.1.0000	EMOLUMENTOS E CUSTAS JUDICIAIS - PRINCIPAL	322.000.000		
1.1.2.2.02.1.1.0001 (100)	EMOLUMENTOS E CUSTAS JUDICIAIS - PRINCIPAL	131.000.000		
1.1.2.2.02.1.1.0002 (100)	TAXA JUDICIÁRIA - PRINCIPAL	124.000.000		
1.1.2.2.02.1.1.0008 (100)	EMOLUMENTOS E CUSTAS EXTRAJUDICIAIS - PRINCIPAL	67.000.000		
1.3.0.0.00.0.0.0000	RECEITA PATRIMONIAL		60.379.000	
1.3.1.0.00.0.0.0000	EXPLORAÇÃO DO PATRIMÔNIO IMOBILIÁRIO DO ESTADO		1.500.000	
1.3.1.0.01.0.0.0000	ALUGUÉIS, ARRENDAMENTOS, FOROS, LAUDÊMIOS, TARIFAS DE OCUPAÇÃO	1.500.000		
1.3.1.0.01.1.0.0000	ALUGUÉIS E ARRENDAMENTOS	1.500.000		
1.3.1.0.01.1.1.0000	ALUGUÉIS E ARRENDAMENTOS - PRINCIPAL	1.500.000		
1.3.1.0.01.1.1.0003 (220)	ALUGUÉIS E ARRENDAMENTOS BENS IMÓVEIS- PRINCIPAL	1.500.000		
1.3.2.0.00.0.0.0000	VALORES MOBILIÁRIOS		57.725.000	
1.3.2.1.00.0.0.0000	JUROS E CORREÇÕES MONETÁRIAS		57.725.000	
1.3.2.1.00.1.0.0000	REMUNERAÇÃO DE DEPÓSITOS BANCÁRIOS	57.725.000		
1.3.2.1.00.1.1.0000	REMUNERAÇÃO DE DEPÓSITOS BANCÁRIOS - PRINCIPAL	57.725.000		
1.3.2.1.00.1.1.0020 (220)	RENDIMENTO APLICAÇÃO CURTO PRAZO EM CTA CORRENTE - PRINCIPAL	7.000.000		
1.3.2.1.00.1.1.0028 (100)	RENDIMENTO APLICAÇÃO CURTO PRAZO EM CTA CORRENTE (FONTE 100) - PRINCIPAL	15.000.000		
1.3.2.1.00.1.1.0033 (100)	RENDIMENTOS DE APLICAÇÕES EM CDB / RDB (FONTE 100) - PRINCIPAL	35.725.000		
1.3.6.0.00.0.0.0000	CESSÃO DE DIREITOS		1.154.000	
1.3.6.0.01.0.0.0000	CESSÃO DO DIREITO DE OPERACIONALIZAÇÃO DE PAGAMENTOS	1.154.000		
1.3.6.0.01.1.0.0000	CESSÃO DO DIREITO DE OPERACIONALIZAÇÃO DE PAGAMENTOS	1.154.000		
1.3.6.0.01.1.1.0000	CESSÃO DO DIREITO DE OPERACIONALIZAÇÃO DE PAGAMENTOS - PRINCIPAL	1.154.000		
1.3.6.0.01.1.1.0001 (220)	CESSÃO DO DIREITO DE OPERACIONALIZAÇÃO DE PAGAMENTOS - PRINCIPAL	1.154.000		
1.7.0.0.00.0.0.0000	TRANSFERÊNCIAS CORRENTES		30.000	
1.7.1.0.00.0.0.0000	TRANSFERÊNCIAS DA UNIÃO E DE SUAS ENTIDADES		10.000	
1.7.1.8.00.0.0.0000	TRANSFERÊNCIAS DA UNIÃO - ESPECÍFICAS DE ESTADOS, DF E MUNICÍPIOS		10.000	
1.7.1.8.10.0.0.0000	TRANSFERÊNCIAS DE CONVÊNIOS DA UNIÃO E DE SUAS ENTIDADES	10.000		




DEMONSTRATIVO DA RECEITA

R\$ 1,00

0452 - FUNDO ESPECIAL DE REAPARELHAMENTO E MODERNIZAÇÃO DO PODER JUDICIÁRIO - FUNDESP-PJ

CÓDIGO	ESPECIFICAÇÃO	ALÍNEA / SUBALÍNEA	ORIGEM/ESPÉCIE/RUBRICA	CATEGORIA ECONÔMICA
1.7.1.8.10.9.0.0000	OUTRAS TRANSFERÊNCIAS DE CONVÊNIOS DA UNIÃO	10.000		
1.7.1.8.10.9.1.0000	OUTRAS TRANSFERÊNCIAS DE CONVÊNIOS DA UNIÃO - PRINCIPAL	10.000		
1.7.1.8.10.9.1.0011 (290)	TRANSFERÊNCIAS DE CONVÊNIOS DA UNIÃO DESTINADAS A PROGRAMAS DE CONTROLE, TRANSPARÊNCIA E FISCALIZAÇÃO DA GESTÃO ADMINISTRATIVA - PRINCIPAL	10.000		
1.7.3.0.00.0.0.0000	TRANSFERÊNCIAS DOS MUNICÍPIOS E DE SUAS ENTIDADES		10.000	
1.7.3.8.00.0.0.0000	TRANSFERÊNCIAS DOS MUNICÍPIOS -ESPECÍFICAS DE ESTADOS, DF E MUNICÍPIOS		10.000	
1.7.3.8.10.0.0.0000	TRANSFERÊNCIA DE CONVÊNIOS DOS MUNICÍPIOS E DE SUAS ENTIDADES	10.000		
1.7.3.8.10.9.0.0000	OUTRAS TRANSFERÊNCIAS DE CONVÊNIOS DOS MUNICÍPIOS	10.000		
1.7.3.8.10.9.1.0000	OUTRAS TRANSFERÊNCIAS DE CONVÊNIOS DOS MUNICÍPIOS - PRINCIPAL	10.000		
1.7.3.8.10.9.1.0002 (291)	TRANSFERÊNCIAS DE CONVÊNIO DOS MUNICÍPIOS PARA A ÁREA ADMINISTRATIVA - CUSTEIO	10.000		
1.7.4.0.00.0.0.0000	TRANSFERÊNCIAS DE INSTITUIÇÕES PRIVADAS		10.000	
1.7.4.8.00.0.0.0000	TRANSFERÊNCIAS DE INSTITUIÇÕES PRIVADAS - ESPECÍFICAS DE ESTADOS, DF E MUNICÍPIOS		10.000	
1.7.4.8.10.0.0.0000	TRANSFERÊNCIA DE CONVÊNIOS DE INSTITUIÇÕES PRIVADAS	10.000		
1.7.4.8.10.1.0.0000	TRANSFERÊNCIA DE CONVÊNIOS DE INSTITUIÇÕES PRIVADAS	10.000		
1.7.4.8.10.1.1.0000	TRANSFERÊNCIA DE CONVÊNIOS DE INSTITUIÇÕES PRIVADAS - PRINCIPAL	10.000		
1.7.4.8.10.1.1.0012 (292)	TRANSF. DE CONVÊNIOS DE INST. PRIVADAS P/ CONTROLE, TRANSPARÊNCIA E FISCALIZAÇÃO DA GESTÃO ADMINISTRATIVA - PRINCIPAL	10.000		
1.9.0.0.00.0.0.0000	OUTRAS RECEITAS CORRENTES		29.046.000	
1.9.1.0.00.0.0.0000	MULTAS ADMINISTRATIVAS CONTRATUAIS E JUDICIAIS		46.000	
1.9.1.0.01.0.0.0000	MULTAS PREVISTAS EM LEGISLAÇÃO ESPECÍFICA	46.000		
1.9.1.0.01.1.0.0000	MULTAS PREVISTAS EM LEGISLAÇÃO ESPECÍFICA	46.000		
1.9.1.0.01.1.1.0000	MULTAS PREVISTAS EM LEGISLAÇÃO ESPECÍFICA - PRINCIPAL	46.000		
1.9.1.0.01.1.1.0013 (220)	MULTAS APLICADAS PELO TRIBUNAL DE JUSTIÇA - PRINCIPAL	46.000		
1.9.9.0.00.0.0.0000	DEMAIS RECEITAS CORRENTES		29.000.000	
1.9.9.0.99.0.0.0000	OUTRAS RECEITAS	29.000.000		
1.9.9.0.99.1.0.0000	OUTRAS RECEITAS - PRIMÁRIAS	29.000.000		
1.9.9.0.99.1.1.0000	OUTRAS RECEITAS - PRIMÁRIAS - PRINCIPAL	29.000.000		
1.9.9.0.99.1.1.0018 (220)	PARTICIPAÇÃO NA GUARDA DOS DEPÓSITOS JUDICIAIS - PRINCIPAL	29.000.000		
2.0.0.0.00.0.0.0000	RECEITAS DE CAPITAL			30.000
2.4.0.0.00.0.0.0000	TRANSFERÊNCIAS DE CAPITAL		30.000	
2.4.1.0.00.0.0.0000	TRANSFERÊNCIAS DA UNIÃO E DE SUAS ENTIDADES		10.000	
2.4.1.8.00.0.0.0000	TRANSFERÊNCIAS DA UNIÃO - ESPECÍFICAS DE ESTADOS, DF E MUNICÍPIOS		10.000	
2.4.1.8.10.0.0.0000	TRANSFERÊNCIA DE CONVÊNIOS DA UNIÃO E DE SUAS ENTIDADES	10.000		
2.4.1.8.10.9.0.0000	OUTRAS TRANSFERÊNCIAS DE CONVÊNIOS DA UNIÃO	10.000		



DEMONSTRATIVO DA RECEITA

R\$ 1,00

0452 - FUNDO ESPECIAL DE REAPARELHAMENTO E MODERNIZAÇÃO DO PODER JUDICIÁRIO - FUNDESP-PJ

CÓDIGO	ESPECIFICAÇÃO	ALÍNEA / SUBALÍNEA	ORIGEM/ESPÉCIE/RUBRICA	CATEGORIA ECONÔMICA
2.4.1.8.10.9.1.0000	OUTRAS TRANSFERÊNCIAS DE CONVÊNIO DA UNIÃO - PRINCIPAL	10.000		
2.4.1.8.10.9.1.0013 (290)	TRANSF. DE CONVÊNIO DA UNIÃO P/ CONTROLE, TRANSPARÊNCIA E FISCALIZAÇÃO DA GESTÃO ADMINISTRATIVA - PRINCIPAL	10.000		
2.4.3.0.00.0.0.0000	TRANSFERÊNCIAS DOS MUNICÍPIOS E DE SUAS ENTIDADES		10.000	
2.4.3.8.00.0.0.0000	TRANSFERÊNCIAS DOS MUNICÍPIOS E DE SUAS ENTIDADES		10.000	
2.4.3.8.10.0.0.0000	TRANSFERÊNCIAS DE CONVÊNIO DOS MUNICÍPIOS E DE SUAS ENTIDADES	10.000		
2.4.3.8.10.9.0.0000	OUTRAS TRANSFERÊNCIAS DE CONVÊNIO DOS MUNICÍPIOS	10.000		
2.4.3.8.10.9.1.0000	OUTRAS TRANSFERÊNCIAS DE CONVÊNIO DOS MUNICÍPIOS	10.000		
2.4.3.8.10.9.1.0003 (291)	TRANSF. DE CONV. DOS MUNICÍPIOS P/ CONTROLE, TRANSPARÊNCIA E FISCALIZAÇÃO DA GESTÃO ADMINISTRATIVA - PRINCIPAL	10.000		
2.4.4.0.00.0.0.0000	TRANSFERÊNCIAS DE INSTITUIÇÕES PRIVADAS		10.000	
2.4.4.8.00.0.0.0000	TRANSFERÊNCIAS DE INSTITUIÇÕES PRIVADAS - ESPECÍFICAS DE ESTADOS, DF E MUNICÍPIOS		10.000	
2.4.4.8.10.0.0.0000	TRANSFERÊNCIAS DE CONVÊNIO DE INSTITUIÇÕES PRIVADAS	10.000		
2.4.4.8.10.1.0.0000	TRANSFERÊNCIAS DE CONVÊNIO DE INSTITUIÇÕES PRIVADAS	10.000		
2.4.4.8.10.1.1.0000	TRANSFERÊNCIAS DE CONVÊNIO DE INSTITUIÇÕES PRIVADAS - PRINCIPAL	10.000		
2.4.4.8.10.1.1.0007 (292)	TRANSF. DE CONVÊNIO DE INST. PRIVADAS P/ CONTROLE, TRANSPARÊNCIA E FISCALIZAÇÃO DA GESTÃO ADMINISTRATIVA - PRINCIPAL	10.000		
TOTAL DA RECEITA				411.500.000



FUNDOS ESPECIAIS

(R\$ 1,00)

DEMONSTRATIVO DAS DESPESAS POR FONTES DE RECURSOS, CONFORME OS PROJETOS, ATIVIDADES E OPERAÇÕES ESPECIAIS E AS CATEGORIAS ECONÔMICAS

0400 - TRIBUNAL DE JUSTIÇA DO ESTADO DE GOIÁS

0452 - FUNDO ESPECIAL DE REAPARELHAMENTO E MODERNIZAÇÃO DO PODER JUDICIÁRIO - FUNDESP-PJ

CÓDIGO	ESPECIFICAÇÃO	TOTAL	PROJETOS	ATIVIDADES	OPERAÇÕES ESPECIAIS	RESERVA DE CONTINGÊNCIA	CATEGORIA ECONÔMICA	
							CORRENTE	CAPITAL
100	RECEITAS ORDINARIAS	372.740.000	35.425.000	337.315.000			367.866.000	4.874.000
220	RECURSOS DIRETAMENTE ARRECADADOS	38.700.000		38.700.000			38.680.000	20.000
290	CONVENIOS, AJUSTES E ACORDOS COM ORGAOS FEDERAIS	20.000		20.000			10.000	10.000
291	CONVENIOS, AJUSTES E ACORDOS COM ORGAOS MUNICIPAIS	20.000		20.000			10.000	10.000
292	OUTROS CONVENIOS, AJUSTES E ACORDOS	20.000		20.000			10.000	10.000
TOTAL		411.500.000	35.425.000	376.075.000			406.576.000	4.924.000



FUNDOS ESPECIAIS

(R\$ 1,00)

DEMONSTRATIVO DAS DESPESAS POR FONTES DE RECURSOS, CONFORME OS PROJETOS, ATIVIDADES E OPERAÇÕES ESPECIAIS E AS CATEGORIAS ECONÔMICAS

0700 - MINISTÉRIO PÚBLICO

CÓDIGO	ESPECIFICAÇÃO	TOTAL	PROJETOS	ATIVIDADES	OPERAÇÕES ESPECIAIS	RESERVA DE CONTINGÊNCIA	CATEGORIA ECONÔMICA	
							CORRENTE	CAPITAL
100	RECEITAS ORDINARIAS	20.100.000		20.100.000			2.090.000	18.010.000
220	RECURSOS DIRETAMENTE ARRECADADOS	2.148.000		2.148.000			1.000.000	1.148.000
290	CONVENIOS, AJUSTES E ACORDOS COM ORGAOS FEDERAIS	20.000		20.000			10.000	10.000
292	OUTROS CONVENIOS, AJUSTES E ACORDOS	20.000		20.000			10.000	10.000
	TOTAL	22.288.000		22.288.000			3.110.000	19.178.000



DEMONSTRATIVO DA RECEITA

R\$ 1,00

0750 - FUNDO ESPECIAL DE MODERNIZAÇÃO E APRIMORAMENTO FUNCIONAL DO MINISTÉRIO PÚBLICO

CÓDIGO	ESPECIFICAÇÃO	ALÍNEA / SUBALÍNEA	ORIGEM/ESPÉCIE/RUBRICA	CATEGORIA ECONÔMICA
1.0.0.0.00.0.0.0000	RECEITAS CORRENTES			22.158.000
1.1.0.0.00.0.0.0000	IMPOSTOS, TAXAS E CONTRIBUIÇÕES DE MELHORIA			
1.1.2.0.00.0.0.0000	TAXAS		20.100.000	
1.1.2.2.00.0.0.0000	TAXAS PELA PRESTAÇÃO DE SERVIÇOS		20.100.000	
1.1.2.2.02.0.0.0000	EMOLUMENTOS E CUSTAS JUDICIAIS	20.100.000	20.100.000	
1.1.2.2.02.1.0.0000	EMOLUMENTOS E CUSTAS JUDICIAIS	20.100.000		
1.1.2.2.02.1.1.0000	EMOLUMENTOS E CUSTAS JUDICIAIS - PRINCIPAL	20.100.000		
1.1.2.2.02.1.1.0001 (100)	EMOLUMENTOS E CUSTAS JUDICIAIS - PRINCIPAL	20.100.000		
1.3.0.0.00.0.0.0000	RECEITA PATRIMONIAL		1.424.000	
1.3.1.0.00.0.0.0000	EXPLORAÇÃO DO PATRIMÔNIO IMOBILIÁRIO DO ESTADO		43.000	
1.3.1.0.01.0.0.0000	ALUGUÉIS, ARRENDAMENTOS, FOROS, LAUDÊMIOS, TARIFAS DE OCUPAÇÃO	43.000		
1.3.1.0.01.1.0.0000	ALUGUÉIS E ARRENDAMENTOS	43.000		
1.3.1.0.01.1.1.0000	ALUGUÉIS E ARRENDAMENTOS - PRINCIPAL	43.000		
1.3.1.0.01.1.1.0003 (220)	ALUGUÉIS E ARRENDAMENTOS BENS IMÓVEIS- PRINCIPAL	43.000		
1.3.2.0.00.0.0.0000	VALORES MOBILIÁRIOS		1.381.000	
1.3.2.1.00.0.0.0000	JUROS E CORREÇÕES MONETÁRIAS		1.381.000	
1.3.2.1.00.1.0.0000	REMUNERAÇÃO DE DEPÓSITOS BANCÁRIOS	1.381.000		
1.3.2.1.00.1.1.0000	REMUNERAÇÃO DE DEPÓSITOS BANCÁRIOS - PRINCIPAL	1.381.000		
1.3.2.1.00.1.1.0020 (220)	RENDIMENTO APLICAÇÃO CURTO PRAZO EM CTA CORRENTE - PRINCIPAL	1.381.000		
1.6.0.0.00.0.0.0000	RECEITA DE SERVIÇOS		388.000	
1.6.1.0.00.0.0.0000	SERVIÇOS ADMINISTRATIVOS E COMERCIAIS GERAIS		388.000	
1.6.1.0.02.0.0.0000	INSCRIÇÃO EM CONCURSOS E PROCESSOS SELETIVOS	388.000		
1.6.1.0.02.1.0.0000	INSCRIÇÃO EM CONCURSOS E PROCESSOS SELETIVOS - PRINCIPAL	388.000		
1.6.1.0.02.1.1.0001 (220)	INSCRIÇÃO EM CONCURSOS PÚBLICOS E PROCESSOS SELETIVOS - PRINCIPAL	388.000		
1.7.0.0.00.0.0.0000	TRANSFERÊNCIAS CORRENTES		20.000	
1.7.1.0.00.0.0.0000	TRANSFERÊNCIAS DA UNIÃO E DE SUAS ENTIDADES		10.000	
1.7.1.8.00.0.0.0000	TRANSFERÊNCIAS DA UNIÃO - ESPECÍFICAS DE ESTADOS, DF E MUNICÍPIOS		10.000	
1.7.1.8.10.0.0.0000	TRANSFERÊNCIAS DE CONVÊNIOS DA UNIÃO E DE SUAS ENTIDADES	10.000		
1.7.1.8.10.9.0.0000	OUTRAS TRANSFERÊNCIAS DE CONVÊNIOS DA UNIÃO	10.000		
1.7.1.8.10.9.1.0000	OUTRAS TRANSFERÊNCIAS DE CONVÊNIOS DA UNIÃO - PRINCIPAL	10.000		
1.7.1.8.10.9.1.0011 (290)	TRANSFERÊNCIAS DE CONVÊNIOS DA UNIÃO DESTINADAS A PROGRAMAS DE CONTROLE, TRANSPARÊNCIA E FISCALIZAÇÃO DA GESTÃO ADMINISTRATIVA - PRINCIPAL	10.000		
1.7.4.0.00.0.0.0000	TRANSFERÊNCIAS DE INSTITUIÇÕES PRIVADAS		10.000	
1.7.4.8.00.0.0.0000	TRANSFERÊNCIAS DE INSTITUIÇÕES PRIVADAS - ESPECÍFICAS DE ESTADOS, DF E MUNICÍPIOS		10.000	
1.7.4.8.10.0.0.0000	TRANSFERÊNCIA DE CONVÊNIOS DE INSTITUIÇÕES PRIVADAS	10.000		
1.7.4.8.10.1.0.0000	TRANSFERÊNCIA DE CONVÊNIOS DE INSTITUIÇÕES PRIVADAS	10.000		



DEMONSTRATIVO DA RECEITA

R\$ 1,00

0750 - FUNDO ESPECIAL DE MODERNIZAÇÃO E APRIMORAMENTO FUNCIONAL DO MINISTÉRIO PÚBLICO

CÓDIGO	ESPECIFICAÇÃO	ALÍNEA / SUBALÍNEA	ORIGEM/ESPÉCIE/RUBRICA	CATEGORIA ECONÔMICA
1.7.4.8.10.1.1.0000	TRANSFERÊNCIA DE CONVÊNIO DE INSTITUIÇÕES PRIVADAS - PRINCIPAL	10.000		
1.7.4.8.10.1.1.0012 (292)	TRANSF. DE CONVÊNIO DE INST. PRIVADAS P/ CONTROLE, TRANSPARÊNCIA E FISCALIZAÇÃO DA GESTÃO ADMINISTRATIVA - PRINCIPAL	10.000		
1.9.0.0.00.0.0.0000	OUTRAS RECEITAS CORRENTES		226.000	
1.9.1.0.00.0.0.0000	MULTAS ADMINISTRATIVAS CONTRATUAIS E JUDICIAIS		28.000	
1.9.1.0.09.0.0.0000	MULTAS E JUROS PREVISTOS EM CONTRATOS	28.000		
1.9.1.0.09.1.0.0000	MULTAS E JUROS PREVISTOS EM CONTRATOS	28.000		
1.9.1.0.09.1.1.0000	MULTAS E JUROS PREVISTOS EM CONTRATOS - PRINCIPAL	28.000		
1.9.1.0.09.1.1.0002 (220)	MULTAS PROVENIENTES DA EXECUÇÃO TOTAL OU PARCIAL DOS CONTRATOS FIRMADOS - PRINCIPAL	28.000		
1.9.9.0.00.0.0.0000	DEMAIS RECEITAS CORRENTES		198.000	
1.9.9.0.99.0.0.0000	OUTRAS RECEITAS	198.000		
1.9.9.0.99.1.0.0000	OUTRAS RECEITAS - PRIMÁRIAS	198.000		
1.9.9.0.99.1.1.0000	OUTRAS RECEITAS - PRIMÁRIAS - PRINCIPAL	198.000		
1.9.9.0.99.1.1.0015 (220)	RECEITA DE CONSIGNAÇÃO/FALTA - PRINCIPAL	198.000		
2.0.0.0.00.0.0.0000	RECEITAS DE CAPITAL			130.000
2.2.0.0.00.0.0.0000	ALIENAÇÃO DE BENS		110.000	
2.2.1.0.00.0.0.0000	ALIENAÇÃO DE BENS MÓVEIS		110.000	
2.2.1.3.00.0.0.0000	ALIENAÇÃO DE BENS MÓVEIS E SEMOVENTES		110.000	
2.2.1.3.00.1.0.0000	ALIENAÇÃO DE BENS MÓVEIS E SEMOVENTES	110.000		
2.2.1.3.00.1.1.0000	ALIENAÇÃO DE BENS MÓVEIS E SEMOVENTES - PRINCIPAL	110.000		
2.2.1.3.00.1.1.0004 (220)	ALIENAÇÃO DE BENS MÓVEIS EM CONDIÇÕES DE USO - PRINCIPAL	98.000		
2.2.1.3.00.1.1.0009 (220)	ALIENAÇÃO DE MÓVEIS E UTENSÍLIOS EM LEILÃO SUCATEADOS - PRINCIPAL	2.000		
2.2.1.3.00.1.1.0012 (220)	ALIENAÇÃO DE EQUIP. DE INFORMÁTICA EM LEILÃO - SUCATEADOS - PRINCIPAL	9.000		
2.2.1.3.00.1.1.0013 (220)	ALIENAÇÃO DE MÁQ., APARELHOS, EQUIP. E FERRAMENTAS EM LEILÃO - SUCATEADOS - PRINCIPAL	1.000		
2.4.0.0.00.0.0.0000	TRANSFERÊNCIAS DE CAPITAL		20.000	
2.4.1.0.00.0.0.0000	TRANSFERÊNCIAS DA UNIÃO E DE SUAS ENTIDADES		10.000	
2.4.1.8.00.0.0.0000	TRANSFERÊNCIAS DA UNIÃO - ESPECÍFICAS DE ESTADOS, DF E MUNICÍPIOS		10.000	
2.4.1.8.10.0.0.0000	TRANSFERÊNCIA DE CONVÊNIO DA UNIÃO E DE SUAS ENTIDADES	10.000		
2.4.1.8.10.9.0.0000	OUTRAS TRANSFERÊNCIAS DE CONVÊNIO DA UNIÃO	10.000		
2.4.1.8.10.9.1.0000	OUTRAS TRANSFERÊNCIAS DE CONVÊNIO DA UNIÃO - PRINCIPAL	10.000		
2.4.1.8.10.9.1.0013 (290)	TRANSF. DE CONVÊNIO DA UNIÃO P/ CONTROLE, TRANSPARÊNCIA E FISCALIZAÇÃO DA GESTÃO ADMINISTRATIVA - PRINCIPAL	10.000		
2.4.4.0.00.0.0.0000	TRANSFERÊNCIAS DE INSTITUIÇÕES PRIVADAS		10.000	
2.4.4.8.00.0.0.0000	TRANSFERÊNCIAS DE INSTITUIÇÕES PRIVADAS - ESPECÍFICAS DE ESTADOS, DF E MUNICÍPIOS		10.000	




DEMONSTRATIVO DA RECEITA

R\$ 1,00

0750 - FUNDO ESPECIAL DE MODERNIZAÇÃO E APRIMORAMENTO FUNCIONAL DO MINISTÉRIO PÚBLICO

CÓDIGO	ESPECIFICAÇÃO	ALÍNEA / SUBALÍNEA	ORIGEM/ESPÉCIE/RUBRICA	CATEGORIA ECONÔMICA
2.4.4.8.10.0.0.0000	TRANSFERÊNCIAS DE CONVÊNIO DE INSTITUIÇÕES PRIVADAS	10.000		
2.4.4.8.10.1.0.0000	TRANSFERÊNCIAS DE CONVÊNIO DE INSTITUIÇÕES PRIVADAS	10.000		
2.4.4.8.10.1.1.0000	TRANSFERÊNCIAS DE CONVÊNIO DE INSTITUIÇÕES PRIVADAS - PRINCIPAL	10.000		
2.4.4.8.10.1.1.0007 (292)	TRANSF. DE CONVÊNIO DE INST. PRIVADAS P/ CONTROLE, TRANSPARÊNCIA E FISCALIZAÇÃO DA GESTÃO ADMINISTRATIVA - PRINCIPAL	10.000		
TOTAL DA RECEITA				22.288.000



FUNDOS ESPECIAIS

(R\$ 1,00)

DEMONSTRATIVO DAS DESPESAS POR FONTES DE RECURSOS, CONFORME OS PROJETOS, ATIVIDADES E OPERAÇÕES ESPECIAIS E AS CATEGORIAS ECONÔMICAS

0700 - MINISTÉRIO PÚBLICO

0750 - FUNDO ESPECIAL DE MODERNIZAÇÃO E APRIMORAMENTO FUNCIONAL DO MINISTÉRIO PÚBLICO

CÓDIGO	ESPECIFICAÇÃO	TOTAL	PROJETOS	ATIVIDADES	OPERAÇÕES ESPECIAIS	RESERVA DE CONTINGÊNCIA	CATEGORIA ECONÔMICA	
							CORRENTE	CAPITAL
100	RECEITAS ORDINARIAS	20.100.000		20.100.000			2.090.000	18.010.000
220	RECURSOS DIRETAMENTE ARRECADADOS	2.148.000		2.148.000			1.000.000	1.148.000
290	CONVENIOS, AJUSTES E ACORDOS COM ORGAOS FEDERAIS	20.000		20.000			10.000	10.000
292	OUTROS CONVENIOS, AJUSTES E ACORDOS	20.000		20.000			10.000	10.000
	TOTAL	22.288.000		22.288.000			3.110.000	19.178.000



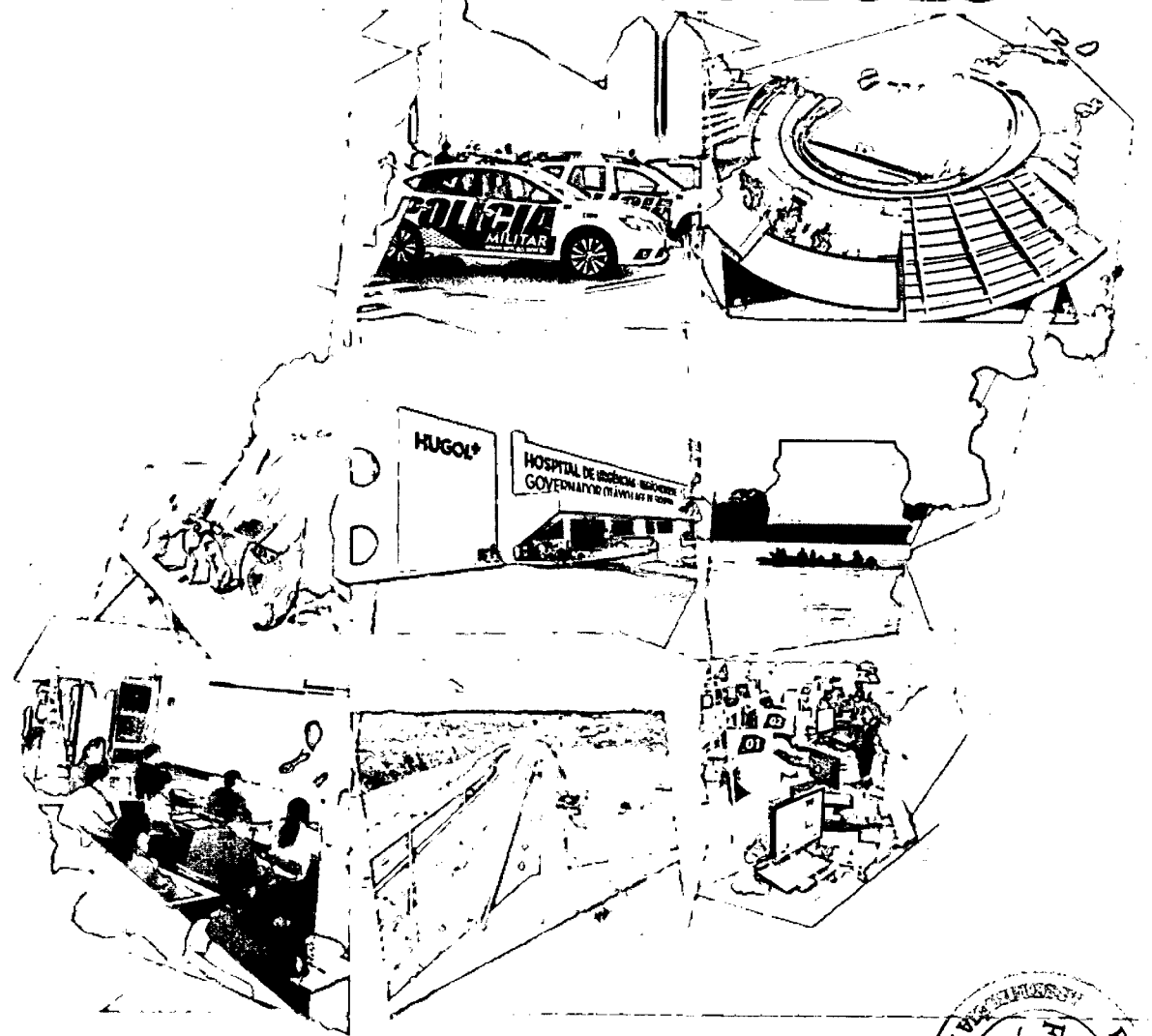


DATE	DESCRIPTION	AMOUNT	CREDIT	DEBIT	BALANCE
1968
1969
1970
1971
1972
1973
1974
1975
1976
1977
1978
1979
1980
1981
1982
1983
1984
1985
1986
1987
1988
1989
1990
1991
1992
1993
1994
1995
1996
1997
1998
1999
2000
2001
2002
2003
2004
2005
2006
2007
2008
2009
2010
2011
2012
2013
2014
2015
2016
2017
2018
2019
2020
2021
2022
2023
2024
2025
2026
2027
2028
2029
2030

U.S. DEPARTMENT OF STATE
 OFFICE OF THE INSPECTOR GENERAL
 2025 RELEASE UNDER E.O. 14176

Proposta Orçamentária do Estado 2019

Orçamento de Investimentos das Empresas



SEGPLAN
SECRETARIA DE ESTADO DE
GESTÃO E PLANEJAMENTO



SUMÁRIO GERAL DO ORÇAMENTO DE INVESTIMENTO DAS EMPRESAS

EXERCÍCIO DE 2019

EM R\$ 1,00

FONTES		APLICAÇÕES	
TESOURO DO ESTADO		INVESTIMENTOS	434.210.000
RECURSOS PRÓPRIOS	189.107.000	INVERSÕES FINANCEIRAS	
OPERAÇÕES DE CRÉDITOS	57.945.000		
CONVÊNIOS	231.204.000		
TOTAL	478.256.000	TOTAL	434.210.000



DEMONSTRATIVO DAS RECEITAS POR EMPRESAS, CONFORME AS CATEGORIAS ECONÔMICAS

EXERCÍCIO DE 2019

EM R\$ 1,00

CÓDIGO	EMPRESAS	CORRENTE	CAPITAL	TOTAL
5801	IUEGO			
6610	GOIASFOMENTO			
6611	CODEGO			
6702	GOIASGÁS			
6703	CELGTELECOM			
6704	SANEAGO			
6707	METROBUS			
6709	CELG G T			
	TOTAL			



DEMONSTRATIVO DOS INVESTIMENTOS POR EMPRESAS, SEGUNDO AS FONTES DE FINANCIAMENTO

EXERCÍCIO DE 2019

EM R\$ 1,00

CÓDIGO	EMPRESAS	TESOURO ESTADO	RECURSOS PRÓPRIOS	OPERAÇÕES DE CRÉDITO	CONVÊNIOS	TOTAL
5801	IQUEGO				52.020.000	52.020.000
6610	GOIASFOMENTO		970.000			970.000
6611	CODEGO				12.800.000	12.800.000
6702	GOIASGÁS				5.000.000	5.000.000
6703	CELGTELECOM				2.500.000	2.500.000
6704	SANEAGO		127.091.000	57.945.000	158.884.000	343.920.000
6707	METROBUS		17.000.000			17.000.000
6709	CELG G T		44.046.000			44.046.000
	TOTAL		189.107.000	57.945.000	231.204.000	478.256.000



DEMONSTRATIVO DAS DESPESAS POR EMPRESA, CONSOLIDANDO PROJETOS E ATIVIDADES

EXERCÍCIO DE 2019

EM R\$ 1,00

CÓDIGO	EMPRESAS	PROJETOS	ATIVIDADES	TOTAL
5801	IQUEGO	2.010.000	50.010.000	52.020.000
6610	GOIASFOMENTO		970.000	970.000
6611	CODEGO	12.800.000		12.800.000
6702	GOIASGÁS	5.000.000		5.000.000
6703	CELGTELECOM	2.500.000		2.500.000
6704	SANEAGO	343.920.000		343.920.000
6707	METROBUS		17.000.000	17.000.000
6709	CELG G T	43.536.000	510.000	44.046.000
	TOTAL	409.766.000	68.490.000	478.256.000



DEMONSTRATIVO DAS DESPESAS POR EMPRESA, CONFORME AS CATEGORIAS ECONÔMICAS

EXERCÍCIO DE 2019

EM R\$ 1,00

CÓDIGO	EMPRESAS	CORRENTE	CAPITAL	TOTAL
5801	IQUEGO		52.020.000	52.020.000
6610	GOIASFOMENTO		970.000	970.000
6611	CODEGO		12.800.000	12.800.000
6702	GOIASGÁS		5.000.000	5.000.000
6703	CELGTELECOM		2.500.000	2.500.000
6704	SANEAGO		343.920.000	343.920.000
6707	METROBUS		17.000.000	17.000.000
6709	CELG G T	44.046.000		44.046.000
	TOTAL	44.046.000	434.210.000	478.256.000



PROGRAMA: 1034 - PROGRAMA DESENVOLVIMENTO DA REDE MULTIMODAL DE TRANSPORTE


OBJETIVO		TOTAL		TESOURO	OUTRAS
Implantar, ampliar, conservar e projetar: intervenções, melhorias e obras. Para comporem os corredores de transportes nos diversos modais, bem como consolidar o PDTG em sua fase de implantação e ampliação.		12.800.000		0	12.800.000
AÇÃO	TÍTULO	PRODUTO(UNIDADE)	META	VALOR	UNIDADE ORÇAMENTÁRIA EXECUTORA
3053 - CONSTRUÇÃO, AMPLIAÇÃO E REFORMA DE DISTRITOS E CONDOMÍNIOS INDUSTRIAIS		num	1	12.800.000	6611 - COMPANHIA DE DESENVOLVIMENTO ECONÔMICO DE GOIÁS - CODEGO

PROGRAMA: 1041 - PROGRAMA GOIÁS CONECTADO

OBJETIVO		TOTAL		TESOURO	OUTRAS
Ampliar a Rede Metropolitana de Alta Velocidade com expansão do número de órgãos públicos interligados por meio de uma infraestrutura de fibras ópticas de altíssima velocidade; expandir a disponibilização de redes wifi em espaços públicos; apoiar Espaços Digitais em Ambientes de Oportunidades Econômico-Financeiras (EDA0); e promover a inclusão digital dos segmentos mais fragilizados da sociedade.		2.500.000		0	2.500.000
AÇÃO	TÍTULO	PRODUTO(UNIDADE)	META	VALOR	UNIDADE ORÇAMENTÁRIA EXECUTORA
3072 - ACESSO ÓPTICO, INTERCONEXÃO ÓPTICA, INSTALAÇÃO DE EQUIPAMENTOS DE RAM E DE RTM		km	1	2.500.000	6703 - COMPANHIA DE TELECOMUNICAÇÕES E SOLUÇÕES - CELGTELECOM

PROGRAMA: 1045 - PROGRAMA INFRAESTRUTURA DE TRANSPORTES E MOBILIDADE URBANA

OBJETIVO		TOTAL		TESOURO	OUTRAS
Melhorar a qualidade de vida das pessoas através da mobilidade urbana e melhoria do transporte de pessoas nos municípios goianos e na região metropolitana.		17.000.000		0	17.000.000
AÇÃO	TÍTULO	PRODUTO(UNIDADE)	META	VALOR	UNIDADE ORÇAMENTÁRIA EXECUTORA
2236 - MELHORIA NAS ESTAÇÕES, TERMINAIS, PAVIMENTO E ESTRUTURA DE SEGREGAÇÃO DO CORREDOR ANHANGUERA		num	100	17.000.000	6707 - METROBUS TRANSPORTE COLETIVO S/A - METROBUS



PROGRAMA: 1046 - PROGRAMA GARANTIA DE ENERGIA

OBJETIVO		TOTAL		TESOURO	OUTRAS
Suprir de energia elétrica, com qualidade e confiabilidade, a demanda existente em todas as regiões e para todos os segmentos de consumidores.		49.046.000		0	49.046.000
AÇÃO	TÍTULO	PRODUTO(UNIDADE)	META	VALOR	UNIDADE ORÇAMENTÁRIA EXECUTORA
	2239 - MODERNIZAÇÃO E MELHORAMENTO DAS INSTALAÇÕES CORPORATIVAS	percen	1	510.000	6709 - CELG GERAÇÃO E TRANSMISSÃO S.A. - CELG G T
	3094 - AMPLIAÇÃO DA REDE DE DISTRIBUIÇÃO DE GÁS NATURAL	num	1	5.000.000	6702 - AGÊNCIA GOIANA DE GÁS CANALIZADO S/A - GOIÁSGÁS
	3095 - EXPANSÃO DA TRANSMISSÃO DA ENERGIA ELÉTRICA	km	1	35.005.000	6709 - CELG GERAÇÃO E TRANSMISSÃO S.A. - CELG G T
	3096 - EXPANSÃO DA CAPACIDADE INSTALADA DE TRANSMISSÃO	num	1	44.000	6709 - CELG GERAÇÃO E TRANSMISSÃO S.A. - CELG G T
	3097 - EXPANSÃO DA GERAÇÃO DE ENERGIA ELÉTRICA	num	1	8.487.000	6709 - CELG GERAÇÃO E TRANSMISSÃO S.A. - CELG G T

PROGRAMA: 1048 - PROGRAMA SANEAMENTO BÁSICO

OBJETIVO		TOTAL		TESOURO	OUTRAS
Universalizar o abastecimento de água potável; Elevar o índice de atendimento por esgotamento sanitário; Atender de forma adequada os serviços públicos de manejo de água pluviais nas cidades com problemas de escoamento e drenagem urbana; Viabilizar soluções de manejo de resíduos sólidos urbanos em todas as cidades do estado.		343.920.000		0	343.920.000
AÇÃO	TÍTULO	PRODUTO(UNIDADE)	META	VALOR	UNIDADE ORÇAMENTÁRIA EXECUTORA
	3112 - IMPLANTAÇÃO E AMPLIAÇÃO DE ABASTECIMENTO DE ÁGUA NOS MUNICÍPIOS GOIANOS	percen	100	120.329.000	6704 - SANEAMENTO DE GOIÁS S/A - SANEAGO
	3113 - IMPLANTAÇÃO E AMPLIAÇÃO DE SISTEMA PÚBLICO DE ESGOTAMENTO SANITÁRIO NOS MUNICÍPIOS GOIANOS	percen	100	223.591.000	6704 - SANEAMENTO DE GOIÁS S/A - SANEAGO



PROGRAMA: 1059 - PROGRAMA SUSTENTABILIDADE DA PRODUÇÃO DE MEDICAMENTOS E PRODUTOS PARA A SAÚDE

OBJETIVO		TOTAL		TESOURO	OUTRAS
Readequar a IQUEGO com diversificação produtiva sustentável, reestruturar e certificar com Boas Práticas de Fabricação - CBPF, novas linhas de produção, reorganizar administrativa/ financeiramente e reduzir custos, com foco em melhores resultados, sempre voltados a atender demandas públicas de medicamentos e produtos para saúde, para o usuário do SUS. Para tanto, serão necessárias adequações físicas, novos equipamentos, e um modelo de gestão que apresente produtos competitivos.		52.020.000		0	52.020.000
AÇÃO	TÍTULO	PRODUTO(UNIDADE)	META	VALOR	UNIDADE ORÇAMENTÁRIA EXECUTORA
2318 - INSTALAÇÃO E FUNCIONAMENTO DO INSTITUTO DE CIÊNCIA E TECNOLOGIA DA IQUEGO		num	1	10.000	5801 - INDÚSTRIA QUÍMICA DO ESTADO DE GOIÁS - IQUEGO
2319 - PRODUÇÃO DE MEDICAMENTOS E PRODUTOS PARA A SAÚDE		num	150000000	50.000.000	5801 - INDÚSTRIA QUÍMICA DO ESTADO DE GOIÁS - IQUEGO
3117 - INOVAÇÃO DO PARQUE PRODUTIVO E ADMINISTRATIVO		num	1	10.000	5801 - INDÚSTRIA QUÍMICA DO ESTADO DE GOIÁS - IQUEGO
3118 - MELHORIAS DAS INSTALAÇÕES DA IQUEGO		num	1	2.000.000	5801 - INDÚSTRIA QUÍMICA DO ESTADO DE GOIÁS - IQUEGO

PROGRAMA: 1067 - PROGRAMA MODERNIZAÇÃO, AMPLIAÇÃO DA TV, RÁDIO BRASIL CENTRAL E GRÁFICA DE GOIÁS

OBJETIVO		TOTAL		TESOURO	OUTRAS
Construir e manter canais de informação e comunicação entre o Governo de Goiás e a sociedade, visando difundir esclarecimentos de interesse público, e divulgar nacional e internacionalmente as potencialidades e vantagens competitivas de Goiás.		970.000		0	970.000
AÇÃO	TÍTULO	PRODUTO(UNIDADE)	META	VALOR	UNIDADE ORÇAMENTÁRIA EXECUTORA
2354 - MODERNIZAÇÃO TECNOLÓGICA DA GOIÁS FOMENTO		num	448	970.000	6610 - AGÊNCIA DE FOMENTO DE GOIÁS S/A - GOIÁS FOMENTO



DESCRIÇÃO DOS PROGRAMAS POR OBJETIVOS, AÇÕES E METAS - 2019

ÓRGÃO: SECRETARIA DA SAÚDE - ENTIDADES JURISDICIONADAS

CÓDIGO: 5800

UNIDADE: INDÚSTRIA QUÍMICA DO ESTADO DE GOIÁS - IQUEGO

CÓDIGO: 5801

NOME DO PROGRAMA	DESCRIÇÃO DO OBJETIVO	AÇÕES	UN. MEDIDA	METAS	CUSTO
1059 - PROGRAMA SUSTENTABILIDADE DA PRODUÇÃO DE MEDICAMENTOS E PRODUTOS PARA A SAÚDE	Readequar a IQUEGO com diversificação produtiva sustentável, reestruturar e certificar com Boas Práticas de Fabricação - CBPF, novas linhas de produção, reorganizar administrativa/financeiramente e reduzir custos, com foco em melhores resultados, sempre voltados a atender demandas públicas de medicamentos e produtos para saúde, para o usuário do SUS. Para tanto, serão necessárias adequações físicas, novos equipamentos, e um modelo de gestão que apresente produtos competitivos.	2318 - INSTALAÇÃO E FUNCIONAMENTO DO INSTITUTO DE CIÊNCIA E TECNOLOGIA DA IQUEGO	num	1	10.000
		2319 - PRODUÇÃO DE MEDICAMENTOS E PRODUTOS PARA A SAÚDE	num	150000000	50.000.000
		3117 - INOVAÇÃO DO PARQUE PRODUTIVO E ADMINISTRATIVO	num	1	10.000
		3118 - MELHORIAS DAS INSTALAÇÕES DA IQUEGO	num	1	2.000.000
				TOTAL	52.020.000



DEMONSTRATIVO DA RECEITA CONFORME AS FONTES DE RECURSOS - 2019

ÓRGÃO: SECRETARIA DA SAÚDE - ENTIDADES JURISDICIONADAS	CÓDIGO: 5800
UNIDADE: INDÚSTRIA QUÍMICA DO ESTADO DE GOIÁS - IQUEGO	CÓDIGO: 5801

RECEITAS	TESOURO	OUTRAS FONTES	TOTAL
CONVÊNIOS/AJUSTES/ACORDOS		52.020.000	52.020.000
TOTAL		52.020.000	52.020.000



DEMONSTRATIVO DA RECEITA CONFORME AS CATEGORIAS ECONOMICAS - 2019

ÓRGÃO: SECRETARIA DA SAÚDE - ENTIDADES JURISDICIONADAS	CÓDIGO: 5800
UNIDADE: INDÚSTRIA QUÍMICA DO ESTADO DE GOIÁS - IQUEGO	CÓDIGO: 5801

CÓDIGO	CLASSIFICAÇÃO	FONTE	SUBCATEGORIA	CATEGORIA
1.0.0.0.00.0.0.0000	RECEITAS CORRENTES			50.000.000
1.5.0.0.00.0.0.0000	RECEITA INDUSTRIAL		50.000.000	
1.5.0.0.00.1.0.0000	RECEITA INDUSTRIAL	50.000.000		
1.5.0.0.00.1.1.0000	RECEITA INDUSTRIAL - PRINCIPAL	50.000.000		
1.5.0.0.00.1.1.0002	RECEITA INDUSTRIAL DE UTILIDADE PÚBLICA - PRINCIPAL	50.000.000		
2.0.0.0.00.0.0.0000	RECEITAS DE CAPITAL			2.020.000
2.4.0.0.00.0.0.0000	TRANSFERÊNCIAS DE CAPITAL		2.020.000	
2.4.3.0.00.0.0.0000	TRANSFERÊNCIAS DOS MUNICÍPIOS E DE SUAS ENTIDADES	2.020.000		
2.4.3.8.00.0.0.0000	TRANSFERÊNCIAS DOS MUNICÍPIOS E DE SUAS ENTIDADES	2.020.000		
2.4.3.8.10.0.0.0000	TRANSFERÊNCIAS DE CONVÊNIOS DOS MUNICÍPIOS E DE SUAS ENTIDADES	2.020.000		
2.4.3.8.10.1.0.0000	TRANSFERÊNCIAS DE CONVÊNIOS DOS MUNICÍPIOS E DE SUAS ENTIDADES	2.020.000		
2.4.3.8.10.1.1.0000	TRANSFERÊNCIAS DE CONVÊNIOS DOS MUNICÍPIOS DESTINADOS A PROGRAMAS DE SAÚDE - PRINCIPAL	2.020.000		
2.4.3.8.10.1.1.0001	TRANSFERÊNCIAS DE CONVÊNIOS DOS MUNICÍPIOS DESTINADOS A PROGRAMAS DE SAÚDE - PRINCIPAL	2.020.000		

TOTAL DA RECEITA

52.020.000



DEMONSTRATIVO DAS DESPESAS CONFORME AS CATEGORIAS ECONÔMICAS - 2019

ÓRGÃO: SECRETARIA DA SAÚDE - ENTIDADES JURISDICIONADAS

CÓDIGO: 5800

UNIDADE: INDÚSTRIA QUÍMICA DO ESTADO DE GOIÁS - IQUEGO

CÓDIGO: 5801

GRUPO DE DESPESA	CORRENTE	CAPITAL	TOTAL
1 - PESSOAL E ENCARGOS SOCIAIS			
3 - OUTRAS DESPESAS CORRENTES			
4 - INVESTIMENTOS		52.020.000	52.020.000
5 - INVERSÕES FINANCEIRAS			
TOTAL		52.020.000	52.020.000



DESCRIÇÃO DOS PROGRAMAS POR OBJETIVOS, AÇÕES E METAS - 2019

ÓRGÃO: SEC. DE DESENV. ECONÔMICO, CIENTÍFICO E TEC., AGRICULTURA, PECUÁRIA E IRRIGAÇÃO - ENTIDADES JURISDICIONADAS	CÓDIGO: 6600
UNIDADE: AGÊNCIA DE FOMENTO DE GOIÁS S/A - GOIASFOMENTO	CÓDIGO: 6610

NOME DO PROGRAMA	DESCRIÇÃO DO OBJETIVO	AÇÕES	UN. MEDIDA	METAS	CUSTO
1067 - PROGRAMA MODERNIZAÇÃO, AMPLIAÇÃO DA TV, RÁDIO BRASIL CENTRAL E GRÁFICA DE GOIÁS	Construir e manter canais de informação e comunicação entre o Governo de Goiás e a sociedade, visando difundir esclarecimentos de interesse público, e divulgar nacional e internacionalmente as potencialidades e vantagens competitivas de Goiás.	2354 - MODERNIZAÇÃO TECNOLÓGICA DA GOIÁS FOMENTO	num	448	970.000
TOTAL					970.000



DEMONSTRATIVO DA RECEITA CONFORME AS FONTES DE RECURSOS - 2019

ÓRGÃO: SEC. DE DESENV. ECONÔMICO, CIENTÍFICO E TEC., AGRICULTURA, PECUÁRIA E IRRIGAÇÃO - ENTIDADES JURISDICIONADAS	CÓDIGO: 6600
UNIDADE: AGÊNCIA DE FOMENTO DE GOIÁS S/A - GOIASFOMENTO	CÓDIGO: 6610

RECEITAS	TESOURO	OUTRAS FONTES	TOTAL
DIRETAMENTE ARRECADADAS		970.000	970.000
TOTAL		970.000	970.000



DEMONSTRATIVO DA RECEITA CONFORME AS CATEGORIAS ECONOMICAS - 2019

ÓRGÃO: SEC. DE DESENV. ECONÔMICO, CIENTÍFICO E TEC., AGRICULTURA, PECUÁRIA E IRRIGAÇÃO - ENTIDADES JURISDICIONADAS	CÓDIGO: 6600
UNIDADE: AGÊNCIA DE FOMENTO DE GOIÁS S/A - GOIASFOMENTO	CÓDIGO: 6610

CÓDIGO	CLASSIFICAÇÃO	FONTE	SUBCATEGORIA	CATEGORIA
1.0.0.0.00.0.0.0000	RECEITAS CORRENTES			970.000
1.6.0.0.00.0.0.0000	RECEITA DE SERVIÇOS		970.000	
1.6.0.0.02.0.0.0000	SERVIÇOS FINANCEIROS	970.000		
1.6.0.0.02.0.1.0000	SERVIÇOS DE JUROS DE EMPRÉSTIMOS	970.000		

TOTAL DA RECEITA

970.000



DEMONSTRATIVO DAS DESPESAS CONFORME AS CATEGORIAS ECONÔMICAS - 2019

ÓRGÃO: SEC. DE DESENV. ECONÔMICO, CIENTÍFICO E TEC., AGRICULTURA, PECUÁRIA E IRRIGAÇÃO - ENTIDADES JURISDICIONADAS	CÓDIGO: 6600
UNIDADE: AGÊNCIA DE FOMENTO DE GOIÁS S/A - GOIASFOMENTO	CÓDIGO: 6610

GRUPO DE DESPESA	CORRENTE	CAPITAL	TOTAL
1 - PESSOAL E ENCARGOS SOCIAIS			
3 - OUTRAS DESPESAS CORRENTES			
4 - INVESTIMENTOS		970.000	970.000
5 - INVERSÕES FINANCEIRAS			
TOTAL		970.000	970.000



DESCRIÇÃO DOS PROGRAMAS POR OBJETIVOS, AÇÕES E METAS - 2019

ÓRGÃO: SEC. DE DESENV. ECONÔMICO, CIENTÍFICO E TEC., AGRICULTURA, PECUÁRIA E IRRIGAÇÃO - ENTIDADES JURISDICIONADAS	CÓDIGO: 6600
UNIDADE: COMPANHIA DE DESENVOLVIMENTO ECONÔMICO DE GOIÁS - CODEGO	CÓDIGO: 6611

NOME DO PROGRAMA	DESCRIÇÃO DO OBJETIVO	AÇÕES	UN. MEDIDA	METAS	CUSTO
1034 - PROGRAMA DESENVOLVIMENTO DA REDE MULTIMODAL DE TRANSPORTE	Implantar, ampliar, conservar e projetar: intervenções, melhorias e obras. Para comporem os corredores de transportes nos diversos modais, bem como consolidar o PDTG em sua fase de implantação e ampliação.	3053 - CONSTRUÇÃO, AMPLIAÇÃO E REFORMA DE DISTRITOS E CONDOMÍNIOS INDUSTRIAIS	num	1	12.800.000
TOTAL					12.800.000



DEMONSTRATIVO DA RECEITA CONFORME AS FONTES DE RECURSOS - 2019

ÓRGÃO: SEC. DE DESENV. ECONÔMICO, CIENTÍFICO E TEC., AGRICULTURA, PECUÁRIA E IRRIGAÇÃO - ENTIDADES JURISDICIONADAS	CÓDIGO: 6600
UNIDADE: COMPANHIA DE DESENVOLVIMENTO ECONÔMICO DE GOIÁS - CODEGO	CÓDIGO: 6611

RECEITAS	TESOURO	OUTRAS FONTES	TOTAL
CONVÊNIOS/AJUSTES/ACORDOS		12.800.000	12.800.000
TOTAL		12.800.000	12.800.000



DEMONSTRATIVO DA RECEITA CONFORME AS CATEGORIAS ECONÔMICAS - 2019

ÓRGÃO: SEC. DE DESENV. ECONÔMICO, CIENTÍFICO E TEC., AGRICULTURA, PECUÁRIA E IRRIGAÇÃO - ENTIDADES JURISDICIONADAS	CÓDIGO: 6600
UNIDADE: COMPANHIA DE DESENVOLVIMENTO ECONÔMICO DE GOIÁS - CODEGO	CÓDIGO: 6611

CÓDIGO	CLASSIFICAÇÃO	FONTE	SUBCATEGORIA	CATEGORIA
1.0.0.0.00.0.0.0000	RECEITAS CORRENTES			12.800.000
1.6.0.0.00.0.0.0000	RECEITA DE SERVIÇOS		12.800.000	
1.6.0.0.99.0.0.0000	OUTROS SERVIÇOS	12.800.000		
1.6.0.0.99.9.9.0000	DEMAIS SERVIÇOS	12.800.000		

TOTAL DA RECEITA

12.800.000



DEMONSTRATIVO DAS DESPESAS CONFORME AS CATEGORIAS ECONÔMICAS - 2019

ÓRGÃO: SEC. DE DESENV. ECONÔMICO, CIENTÍFICO E TEC., AGRICULTURA, PECUÁRIA E IRRIGAÇÃO - ENTIDADES JURISDICIONADAS	CÓDIGO: 6600
UNIDADE: COMPANHIA DE DESENVOLVIMENTO ECONÔMICO DE GOIÁS - CODEGO	CÓDIGO: 6611

GRUPO DE DESPESA	CORRENTE	CAPITAL	TOTAL
1 - PESSOAL E ENCARGOS SOCIAIS			
3 - OUTRAS DESPESAS CORRENTES			
4 - INVESTIMENTOS		12.800.000	12.800.000
5 - INVERSÕES FINANCEIRAS			
TOTAL		12.800.000	12.800.000



DESCRIÇÃO DOS PROGRAMAS POR OBJETIVOS, AÇÕES E METAS - 2019

ÓRGÃO: SEC. MEIO AMBIENTE, REC. HÍDRICOS, INFRAES., CIDADES E ASSUNTOS METROPOLITANOS - ENTIDADES JURISDICIONADAS	CÓDIGO: 6700
UNIDADE: AGÊNCIA GOIANA DE GÁS CANALIZADO S/A - GOIÁSGÁS	CÓDIGO: 6702

NOME DO PROGRAMA	DESCRIÇÃO DO OBJETIVO	AÇÕES	UN. MEDIDA	METAS	CUSTO
1046 - PROGRAMA GARANTIA DE ENERGIA	Suprir de energia elétrica, com qualidade e confiabilidade, a demanda existente em todas as regiões e para todos os segmentos de consumidores.	3094 - AMPLIAÇÃO DA REDE DE DISTRIBUIÇÃO DE GÁS NATURAL	num	1	5.000.000
TOTAL					5.000.000



DEMONSTRATIVO DA RECEITA CONFORME AS FONTES DE RECURSOS - 2019

ÓRGÃO: SEC. MEIO AMBIENTE, REC. HÍDRICOS, INFRAES., CIDADES E ASSUNTOS METROPOLITANOS - ENTIDADES JURISDICIONADAS	CÓDIGO: 6700
UNIDADE: AGÊNCIA GOIANA DE GÁS CANALIZADO S/A - GOIÁSGÁS	CÓDIGO: 6702

RECEITAS	TESOURO	OUTRAS FONTES	TOTAL
CONVÊNIOS/AJUSTES/ACORDOS		5.000.000	5.000.000
TOTAL		5.000.000	5.000.000



DEMONSTRATIVO DA RECEITA CONFORME AS CATEGORIAS ECONOMICAS - 2019

ÓRGÃO: SEC. MEIO AMBIENTE, REC. HÍDRICOS, INFRAES., CIDADES E ASSUNTOS METROPOLITANOS - ENTIDADES JURISDICIONADAS	CÓDIGO: 6700
UNIDADE: AGÊNCIA GOIANA DE GÁS CANALIZADO S/A - GOIÁSGÁS	CÓDIGO: 6702

CÓDIGO	CLASSIFICAÇÃO	FONTE	SUBCATEGORIA	CATEGORIA
1.0.0.0.00.0.0.0000	RECEITAS CORRENTES			5.000.000
1.6.0.0.00.0.0.0000	RECEITA DE SERVIÇOS		5.000.000	
1.6.1.0.00.0.0.0000	SERVIÇOS ADMINISTRATIVOS E COMERCIAIS GERAIS	5.000.000		
1.6.1.0.01.0.0.0000	SERVIÇOS ADMINISTRATIVOS E COMERCIAIS GERAIS	5.000.000		
1.6.1.0.01.1.0.0000	SERVIÇOS ADMINISTRATIVOS E COMERCIAIS GERAIS	5.000.000		
1.6.1.0.01.1.1.0000	SERVIÇOS ADMINISTRATIVOS E COMERCIAIS GERAIS - PRINCIPAL	5.000.000		
1.6.1.0.01.1.1.0002	SERVIÇO DE COMERCIALIZAÇÃO E DISTRIBUIÇÃO DE GÁS NATURAL - PRINCIPAL	5.000.000		

TOTAL DA RECEITA

5.000.000



DEMONSTRATIVO DAS DESPESAS CONFORME AS CATEGORIAS ECONOMICAS - 2019

ÓRGÃO: SEC. MEIO AMBIENTE, REC. HÍDRICOS, INFRAES., CIDADES E ASSUNTOS METROPOLITANOS - ENTIDADES JURISDICIONADAS

CÓDIGO: 6700

UNIDADE: AGÊNCIA GOIANA DE GÁS CANALIZADO S/A - GOIÁSGÁS

CÓDIGO: 6702

GRUPO DE DESPESA	CORRENTE	CAPITAL	TOTAL
1 - PESSOAL E ENCARGOS SOCIAIS			
3 - OUTRAS DESPESAS CORRENTES			
4 - INVESTIMENTOS		5.000.000	5.000.000
5 - INVERSÕES FINANCEIRAS			
TOTAL		5.000.000	5.000.000



DESCRIÇÃO DOS PROGRAMAS POR OBJETIVOS, AÇÕES E MEIAS - 2019

ÓRGÃO: SEC. MEIO AMBIENTE, REC. HÍDRICOS, INFRAES., CIDADES E ASSUNTOS METROPOLITANOS - ENTIDADES JURISDICIONADAS	CÓDIGO: 6700
UNIDADE: COMPANHIA DE TELECOMUNICAÇÕES E SOLUÇÕES - CELGTELECOM	CÓDIGO: 6703

NOME DO PROGRAMA	DESCRIÇÃO DO OBJETIVO	AÇÕES	UN. MEDIDA	METAS	CUSTO
1041 - PROGRAMA GOIÁS CONECTADO	Ampliar a Rede Metropolitana de Alta Velocidade com expansão do número de órgãos públicos interligados por meio de uma infraestrutura de fibras ópticas de altíssima velocidade; expandir a disponibilização de redes wifi em espaços públicos; apoiar Espaços Digitais em Ambientes de Oportunidades Econômico-Financeiras (EDAO); e promover a inclusão digital dos segmentos mais fragilizados da sociedade.	3072 - ACESSO ÓPTICO, INTERCONEXÃO ÓPTICA, INSTALAÇÃO DE EQUIPAMENTOS DE RAM E DE RTM	km	1	2.500.000
TOTAL					2.500.000



DEMONSTRATIVO DA RECEITA CONFORME AS FONTES DE RECURSOS - 2019

ÓRGÃO: SEC. MEIO AMBIENTE, REC. HÍDRICOS, INFRAES., CIDADES E ASSUNTOS METROPOLITANOS - ENTIDADES JURISDICIONADAS	CÓDIGO: 6700
UNIDADE: COMPANHIA DE TELECOMUNICAÇÕES E SOLUÇÕES - CELGTELECOM	CÓDIGO: 6703

RECEITAS	TESOURO	OUTRAS FONTES	TOTAL
CONVÊNIOS/AJUSTES/ACORDOS		2.500.000	2.500.000
TOTAL		2.500.000	2.500.000



DEMONSTRATIVO DA RECEITA CONFORME AS CATEGORIAS ECONÔMICAS - 2019

ÓRGÃO: SEC. MEIO AMBIENTE, REC. HÍDRICOS, INFRAES., CIDADES E ASSUNTOS METROPOLITANOS - ENTIDADES JURISDICIONADAS	CÓDIGO: 6700
UNIDADE: COMPANHIA DE TELECOMUNICAÇÕES E SOLUÇÕES - CELGTELECOM	CÓDIGO: 6703

CÓDIGO	CLASSIFICAÇÃO	FONTE	SUBCATEGORIA	CATEGORIA
2.0.0.0.00.0.0.0000	RECEITAS DE CAPITAL			2.500.000
2.9.0.0.00.0.0.0000	OUTRAS RECEITAS DE CAPITAL		2.500.000	
2.9.1.0.00.0.0.0000	INTEGRALIZAÇÃO DE CAPITAL SOCIAL	2.500.000		
2.9.1.0.00.1.0.0000	INTEGRALIZAÇÃO DE CAPITAL SOCIAL	2.500.000		
2.9.1.0.00.1.1.0000	INTEGRALIZAÇÃO DE CAPITAL SOCIAL - PRINCIPAL	2.500.000		
2.9.1.0.00.1.1.0001	INTEGRALIZAÇÃO DE CAPITAL SOCIAL - PRINCIPAL	2.500.000		

TOTAL DA RECEITA

2.500.000



DEMONSTRATIVO DAS DESPESAS CONFORME AS CATEGORIAS ECONOMICAS - 2019

ÓRGÃO: SEC. MEIO AMBIENTE, REC. HÍDRICOS, INFRAES., CIDADES E ASSUNTOS METROPOLITANOS - ENTIDADES JURISDICIONADAS	CÓDIGO: 6700
UNIDADE: COMPANHIA DE TELECOMUNICAÇÕES E SOLUÇÕES - CELGTELECOM	CÓDIGO: 6703

GRUPO DE DESPESA	CORRENTE	CAPITAL	TOTAL
1 - PESSOAL E ENCARGOS SOCIAIS			
3 - OUTRAS DESPESAS CORRENTES			
4 - INVESTIMENTOS		2.500.000	2.500.000
5 - INVERSÕES FINANCEIRAS			
TOTAL		2.500.000	2.500.000



DESCRIÇÃO DOS PROGRAMAS POR OBJETIVOS, AÇÕES E METAS - 2019

ÓRGÃO: SEC. MEIO AMBIENTE, REC. HÍDRICOS, INFRAES., CIDADES E ASSUNTOS METROPOLITANOS - ENTIDADES JURISDICIONADAS	CÓDIGO: 6700
UNIDADE: SANEAMENTO DE GOIÁS S/A - SANEAGO	CÓDIGO: 6704

NOME DO PROGRAMA	DESCRIÇÃO DO OBJETIVO	AÇÕES	UN. MEDIDA	METAS	CUSTO
1048 - PROGRAMA SANEAMENTO BÁSICO	Universalizar o abastecimento de água potável; Elevar o índice de atendimento por esgotamento sanitário; Atender de forma adequada os serviços públicos de manejo de água pluviais nas cidades com problemas de escoamento e drenagem urbana; Viabilizar soluções de manejo de resíduos sólidos urbanos em todas as cidades do estado.	3112 - IMPLANTAÇÃO E AMPLIAÇÃO DE ABASTECIMENTO DE ÁGUA NOS MUNICÍPIOS GOIANOS	percen	100	120.329.000
		3113 - IMPLANTAÇÃO E AMPLIAÇÃO DE SISTEMA PÚBLICO DE ESGOTAMENTO SANITÁRIO NOS MUNICÍPIOS GOIANOS	percen	100	223.591.000
TOTAL					343.920.000



DEMONSTRATIVO DA RECEITA CONFORME AS FONTES DE RECURSOS - 2019

ÓRGÃO: SEC. MEIO AMBIENTE, REC. HÍDRICOS, INFRAES., CIDADES E ASSUNTOS METROPOLITANOS - ENTIDADES JURISDICIONADAS	CÓDIGO: 6700
UNIDADE: SANEAMENTO DE GOIÁS S/A - SANEAGO	CÓDIGO: 6704

RECEITAS	TESOURO	OUTRAS FONTES	TOTAL
DIRETAMENTE ARRECADADAS		127.091.000	127.091.000
CONVÊNIOS/AJUSTES/ACORDOS		158.884.000	158.884.000
OPERAÇÕES DE CRÉDITO		57.945.000	57.945.000
TOTAL		343.920.000	343.920.000



DEMONSTRATIVO DA RECEITA CONFORME AS CATEGORIAS ECONÔMICAS - 2019

ÓRGÃO: SEC. MEIO AMBIENTE, REC. HÍDRICOS, INFRAES., CIDADES E ASSUNTOS METROPOLITANOS - ENTIDADES JURISDICIONADAS	CÓDIGO: 6700
UNIDADE: SANEAMENTO DE GOIÁS S/A - SANEAGO	CÓDIGO: 6704

CÓDIGO	CLASSIFICAÇÃO	FONTE	SUBCATEGORIA	CATEGORIA
1.0.0.0.00.0.0.0000	RECEITAS CORRENTES			127.091.000
1.3.0.0.00.0.0.0000	RECEITA PATRIMONIAL		127.091.000	
1.3.1.0.00.0.0.0000	EXPLORAÇÃO DO PATRIMÔNIO IMOBILIÁRIO DO ESTADO	127.091.000		
1.3.1.0.02.0.0.0000	CONCESSÃO, PERMISSÃO, AUTORIZAÇÃO OU CESSÃO DO DIREITO DE USO DE BENS IMÓVEIS PÚBLICOS	127.091.000		
1.3.1.0.02.1.0.0000	CONCESSÃO, PERMISSÃO, AUTORIZAÇÃO OU CESSÃO DO DIREITO DE USO DE BENS IMÓVEIS PÚBLICOS	127.091.000		
1.3.1.0.02.1.1.0000	CONCESSÃO, PERMISSÃO, AUTORIZAÇÃO OU CESSÃO DO DIREITO DE USO DE BENS IMÓVEIS PÚBLICOS - PRINCIPAL	127.091.000		
1.3.1.0.02.1.1.0012	OUTRAS RECEITAS DE CONCESSÕES E PERMISSÕES - DIREITOS DE USO DE BENS PÚBLICOS	127.091.000		
2.0.0.0.00.0.0.0000	RECEITAS DE CAPITAL			216.829.000
2.4.0.0.00.0.0.0000	TRANSFERÊNCIAS DE CAPITAL		158.884.000	
2.4.1.0.00.0.0.0000	TRANSFERÊNCIAS DA UNIÃO E DE SUAS ENTIDADES	158.884.000		
2.4.1.8.00.0.0.0000	TRANSFERÊNCIAS DA UNIÃO - ESPECÍFICAS DE ESTADOS, DF E MUNICÍPIOS	158.884.000		
2.4.1.8.10.0.0.0000	TRANSFERÊNCIA DE CONVÊNIOS DA UNIÃO E DE SUAS ENTIDADES	158.884.000		
2.4.1.8.10.5.0.0000	TRANSFERÊNCIAS DE CONVÊNIOS DA UNIÃO DESTINADAS A PROGRAMAS DE SANEAMENTO BÁSICO	158.884.000		
2.4.1.8.10.5.1.0000	TRANSFERÊNCIAS DE CONVÊNIOS DA UNIÃO DESTINADAS A PROGRAMAS DE SANEAMENTO BÁSICO - PRINCIPAL	158.884.000		
2.4.1.8.10.5.1.0001	TRANSFERÊNCIAS DE CONVÊNIOS DA UNIÃO DESTINADAS A PROGRAMAS DE SANEAMENTO BÁSICO	158.884.000		
2.9.0.0.00.0.0.0000	OUTRAS RECEITAS DE CAPITAL		57.945.000	
2.9.1.0.00.0.0.0000	INTEGRALIZAÇÃO DE CAPITAL SOCIAL	57.945.000		
2.9.1.0.00.1.0.0000	INTEGRALIZAÇÃO DE CAPITAL SOCIAL	57.945.000		
2.9.1.0.00.1.1.0000	INTEGRALIZAÇÃO DE CAPITAL SOCIAL - PRINCIPAL	57.945.000		
2.9.1.0.00.1.1.0001	INTEGRALIZAÇÃO DE CAPITAL SOCIAL - PRINCIPAL	57.945.000		

TOTAL DA RECEITA

343.920.000



DEMONSTRATIVO DAS DESPESAS CONFORME AS CATEGORIAS ECONOMICAS - 2019

ÓRGÃO: SEC. MEIO AMBIENTE, REC. HÍDRICOS, INFRAES., CIDADES E ASSUNTOS METROPOLITANOS - ENTIDADES JURISDICIONADAS	CÓDIGO: 6700
UNIDADE: SANEAMENTO DE GOIÁS S/A - SANEAGO	CÓDIGO: 6704

GRUPO DE DESPESA	CORRENTE	CAPITAL	TOTAL
1 - PESSOAL E ENCARGOS SOCIAIS			
3 - OUTRAS DESPESAS CORRENTES			
4 - INVESTIMENTOS		343.920.000	343.920.000
5 - INVERSÕES FINANCEIRAS			
TOTAL		343.920.000	343.920.000



DESCRIÇÃO DOS PROGRAMAS POR OBJETIVOS, AÇÕES E METAS - 2019

ÓRGÃO: SEC. MEIO AMBIENTE, REC. HÍDRICOS, INFRAES., CIDADES E ASSUNTOS METROPOLITANOS - ENTIDADES JURISDICIONADAS	CÓDIGO: 6700
UNIDADE: METROBUS TRANSPORTE COLETIVO S/A - METROBUS	CÓDIGO: 6707

NOME DO PROGRAMA	DESCRIÇÃO DO OBJETIVO	AÇÕES	UN. MEDIDA	METAS	CUSTO
1045 - PROGRAMA INFRAESTRUTURA DE TRANSPORTES E MOBILIDADE URBANA	Melhorar a qualidade de vida das pessoas através da mobilidade urbana e melhoria do transporte de pessoas nos municípios goianos e na região metropolitana.	2236 - MELHORIA NAS ESTAÇÕES, TERMINAIS, PAVIMENTO E ESTRUTURA DE SEGREGAÇÃO DO CORREDOR ANHANGUERA	num	100	17.000.000
TOTAL					17.000.000



DEMONSTRATIVO DA RECEITA CONFORME AS FONTES DE RECURSOS - 2019

ÓRGÃO: SEC. MEIO AMBIENTE, REC. HÍDRICOS, INFRAES., CIDADES E ASSUNTOS METROPOLITANOS - ENTIDADES JURISDICIONADAS	CÓDIGO: 6700
UNIDADE: METROBUS TRANSPORTE COLETIVO S/A - METROBUS	CÓDIGO: 6707

RECEITAS	TESOURO	OUTRAS FONTES	TOTAL
DIRETAMENTE ARRECADADAS		17.000.000	17.000.000
TOTAL		17.000.000	17.000.000



DEMONSTRATIVO DA RECEITA CONFORME AS CATEGORIAS ECONÔMICAS - 2019

ÓRGÃO: SEC. MEIO AMBIENTE, REC. HÍDRICOS, INFRAES., CIDADES E ASSUNTOS METROPOLITANOS - ENTIDADES JURISDICIONADAS	CÓDIGO: 6700
UNIDADE: METROBUS TRANSPORTE COLETIVO S/A - METROBUS	CÓDIGO: 6707

CÓDIGO	CLASSIFICAÇÃO	FONTE	SUBCATEGORIA	CATEGORIA
1.0.0.0.00.0.0.0000	RECEITAS CORRENTES			17.000.000
1.6.0.0.00.0.0.0000	RECEITA DE SERVIÇOS		17.000.000	
1.6.0.0.99.0.0.0000	OUTROS SERVIÇOS	17.000.000		
1.6.0.0.99.9.9.0000	DEMAIS SERVIÇOS	17.000.000		
TOTAL DA RECEITA				17.000.000



DEMONSTRATIVO DAS DESPESAS CONFORME AS CATEGORIAS ECONÔMICAS - 2019

ÓRGÃO: SEC. MEIO AMBIENTE, REC. HÍDRICOS, INFRAES., CIDADES E ASSUNTOS METROPOLITANOS - ENTIDADES JURISDICIONADAS

CÓDIGO: 6700

UNIDADE: METROBUS TRANSPORTE COLETIVO S/A - METROBUS

CÓDIGO: 6707

GRUPO DE DESPESA	CORRENTE	CAPITAL	TOTAL
1 - PESSOAL E ENCARGOS SOCIAIS			
3 - OUTRAS DESPESAS CORRENTES			
4 - INVESTIMENTOS		17.000.000	17.000.000
5 - INVERSÕES FINANCEIRAS			
TOTAL		17.000.000	17.000.000



DESCRIÇÃO DOS PROGRAMAS POR OBJETIVOS, AÇÕES E METAS - 2019

ÓRGÃO: SEC. MEIO AMBIENTE, REC. HÍDRICOS, INFRAES., CIDADES E ASSUNTOS METROPOLITANOS - ENTIDADES JURISDICIONADAS	CÓDIGO: 6700
UNIDADE: CELG GERAÇÃO E TRANSMISSÃO S.A. - CELG G T	CÓDIGO: 6709

NOME DO PROGRAMA	DESCRIÇÃO DO OBJETIVO	AÇÕES	UN. MEDIDA	METAS	CUSTO
1046 - PROGRAMA GARANTIA DE ENERGIA	Suprir de energia elétrica, com qualidade e confiabilidade, a demanda existente em todas as regiões e para todos os segmentos de consumidores.	2239 - MODERNIZAÇÃO E MELHORAMENTO DAS INSTALAÇÕES CORPORATIVAS	percen	1	510.000
		3095 - EXPANSÃO DA TRANSMISSÃO DA ENERGIA ELÉTRICA	km	1	35.005.000
		3096 - EXPANSÃO DA CAPACIDADE INSTALADA DE TRANSMISSÃO	num	1	44.000
		3097 - EXPANSÃO DA GERAÇÃO DE ENERGIA ELÉTRICA	num	1	8.487.000
				TOTAL	44.046.000



DEMONSTRATIVO DA RECEITA CONFORME AS FONTES DE RECURSOS - 2019

ÓRGÃO: SEC. MEIO AMBIENTE, REC. HÍDRICOS, INFRAES., CIDADES E ASSUNTOS METROPOLITANOS - ENTIDADES JURISDICIONADAS	CÓDIGO: 6700
UNIDADE: CELG GERAÇÃO E TRANSMISSÃO S.A. - CELG G T	CÓDIGO: 6709

RECEITAS	TESOURO	OUTRAS FONTES	TOTAL
DIRETAMENTE ARRECADADAS		44.046.000	44.046.000
TOTAL		44.046.000	44.046.000



DEMONSTRATIVO DA RECEITA CONFORME AS CATEGORIAS ECONOMICAS - 2019

ÓRGÃO: SEC. MEIO AMBIENTE, REC. HÍDRICOS, INFRAES., CIDADES E ASSUNTOS METROPOLITANOS - ENTIDADES JURISDICIONADAS	CÓDIGO: 6700
UNIDADE: CELG GERAÇÃO E TRANSMISSÃO S.A. - CELG G T	CÓDIGO: 6709

CÓDIGO	CLASSIFICAÇÃO	FONTE	SUBCATEGORIA	CATEGORIA
1.0.0.0.00.0.0.0000	RECEITAS CORRENTES			44.046.000
1.3.0.0.00.0.0.0000	RECEITA PATRIMONIAL		44.046.000	
1.3.1.0.00.0.0.0000	EXPLORAÇÃO DO PATRIMÔNIO IMOBILIÁRIO DO ESTADO	44.046.000		
1.3.1.0.02.0.0.0000	CONCESSÃO, PERMISSÃO, AUTORIZAÇÃO OU CESSÃO DO DIREITO DE USO DE BENS IMÓVEIS PÚBLICOS	44.046.000		
1.3.1.0.02.1.0.0000	CONCESSÃO, PERMISSÃO, AUTORIZAÇÃO OU CESSÃO DO DIREITO DE USO DE BENS IMÓVEIS PÚBLICOS	44.046.000		
1.3.1.0.02.1.1.0000	CONCESSÃO, PERMISSÃO, AUTORIZAÇÃO OU CESSÃO DO DIREITO DE USO DE BENS IMÓVEIS PÚBLICOS - PRINCIPAL	44.046.000		
1.3.1.0.02.1.1.0012	OUTRAS RECEITAS DE CONCESSÕES E PERMISSÕES - DIREITOS DE USO DE BENS PÚBLICOS	44.046.000		

TOTAL DA RECEITA

44.046.000



DEMONSTRATIVO DAS DESPESAS CONFORME AS CATEGORIAS ECONOMICAS - 2019

ÓRGÃO: SEC. MEIO AMBIENTE, REC. HÍDRICOS, INFRAES., CIDADES E ASSUNTOS METROPOLITANOS - ENTIDADES JURISDICIONADAS

CÓDIGO: 6700

UNIDADE: CELG GERAÇÃO E TRANSMISSÃO S.A. - CELG G T

CÓDIGO: 6709

GRUPO DE DESPESA	CORRENTE	CAPITAL	TOTAL
1 - PESSOAL E ENCARGOS SOCIAIS			
3 - OUTRAS DESPESAS CORRENTES	44.046.000		44.046.000
4 - INVESTIMENTOS			
5 - INVERSÕES FINANCEIRAS			
TOTAL	44.046.000		44.046.000



Proposta Orçamentária do Estado 2019

Quadro de Detalhamento da Despesa - QDD



Proposta Orçamentária do Estado 2019

Poder Executivo Quadro de Detalhamento da Despesa - QDD



SEGPLAN
SECRETARIA DE ESTADO DE
GESTÃO E PLANEJAMENTO



Proposta Orçamentária do Estado 2019

Secretaria de Estado Quadro de Detalhamento da Despesa - QDD



SEGPLAN
SECRETARIA DE ESTADO DE
GESTÃO E PLANEJAMENTO



ADMINISTRAÇÃO DIRETA

(R\$ 1,00)

QUADRO DE DETALHAMENTO DA DESPESA POR GRUPO E FONTES

1100 - SECRETARIA DA CASA CIVIL

1101 - GABINETE DO SECRETÁRIO DA CASA CIVIL

ESPECIFICAÇÃO	AÇÃO	FONTE	PESSOAL E ENCARGOS SOCIAIS	JUROS E ENCARGOS DA DÍVIDA	OUTRAS DESPESAS CORRENTES	INVESTIMENTOS	INVERSÕES FINANCEIRAS	AMORTIZAÇÃO DA DÍVIDA	TOTAL
ATENÇÃO À SAÚDE DOS SERVIDORES	04 122 1024 2.259	100			10.000	10.000			20.000
APOIO ADMINISTRATIVO	04 122 4001 4.001	100	52.700.000		5.260.000	40.000	10.000		58.010.000
GESTÃO E COORDENAÇÃO DO GOVERNO ESTADUAL	04 122 4005 4.005	100			10.000	10.000			20.000
MANUTENÇÃO DO CONSELHO ESTADUAL DE CULTURA	04 122 4007 4.007	100			20.000	10.000			30.000
MANUTENÇÃO DO CONSELHO ESTADUAL DE EDUCAÇÃO	04 122 4008 4.008	100			30.000	10.000			40.000
APOIO AOS EMIGRANTES GOIANOS RETORNADOS DO EXTERIOR E SEUS FAMILIARES	08 332 1054 2.285	100			10.000				10.000
ASSISTÊNCIA FUNERÁRIA ÀS FAMÍLIAS DE GOIANOS VITIMADOS NO EXTERIOR	08 422 1054 2.287	100			70.000				70.000

TOTAL POR FONTE/GRUPO DE DESPESAS

RECURSOS DE TODAS AS FONTES

FONTE	TOTAL	GRUPO DE DESPESA					
		PESSOAL E ENCARGOS SOCIAIS	JUROS E ENCARGOS DA DÍVIDA	OUTRAS DESPESAS CORRENTES	INVESTIMENTOS	INVERSÕES FINANCEIRAS	AMORTIZAÇÃO DA DÍVIDA
100 - RECEITAS ORDINARIAS	58.200.000	52.700.000		5.410.000	80.000	10.000	
TOTAL	58.200.000	52.700.000		5.410.000	80.000	10.000	

DESPESAS CORRENTES 58.110.000	DESPESAS DE CAPITAL 90.000	RECURSOS VINCULADOS 58.200.000	RECURSOS ORDINÁRIOS	RESERVA DE CONTINGÊNCIA
TOTAL DOS PROJETOS	TOTAL DAS ATIVIDADES 58.200.000	OPERAÇÕES ESPECIAIS	TOTAL GERAL 58.200.000	



ADMINISTRAÇÃO DIRETA

(R\$ 1,00)

QUADRO DE DETALHAMENTO DA DESPESA POR GRUPO E FONTES

1300 - VICE-GOVERNADORIA

1301 - GABINETE DO VICE-GOVERNADOR

ESPECIFICAÇÃO	AÇÃO	FONTE	PESSOAL E ENCARGOS SOCIAIS	JUROS E ENCARGOS DA DÍVIDA	OUTRAS DESPESAS CORRENTES	INVESTIMENTOS	INVERSÕES FINANCEIRAS	AMORTIZAÇÃO DA DÍVIDA	TOTAL
ATENÇÃO À SAÚDE DOS SERVIDORES	04 122 1024 2.259	100			10.000				10.000
APOIO ADMINISTRATIVO	04 122 4001 4.001	100	5.100.000		2.190.000	200.000	10.000		7.500.000

TOTAL POR FONTE/GRUPO DE DESPESAS

RECURSOS DE TODAS AS FONTES

FONTE	TOTAL	GRUPO DE DESPESA					
		PESSOAL E ENCARGOS SOCIAIS	JUROS E ENCARGOS DA DÍVIDA	OUTRAS DESPESAS CORRENTES	INVESTIMENTOS	INVERSÕES FINANCEIRAS	AMORTIZAÇÃO DA DÍVIDA
100 RECEITAS ORDINARIAS	7.510.000	5.100.000		2.200.000	200.000	10.000	
TOTAL	7.510.000	5.100.000		2.200.000	200.000	10.000	

DESPESAS CORRENTES 7.300.000	DESPESAS DE CAPITAL 210.000	RECURSOS VINCULADOS 7.510.000	RECURSOS ORDINÁRIOS	RESERVA DE CONTINGÊNCIA
TOTAL DOS PROJETOS	TOTAL DAS ATIVIDADES 7.510.000	OPERAÇÕES ESPECIAIS	TOTAL GERAL 7.510.000	



ADMINISTRAÇÃO DIRETA

(R\$ 1,00)

QUADRO DE DETALHAMENTO DA DESPESA POR GRUPO E FONTES

1400 - PROCURADORIA-GERAL DO ESTADO - PGE

1401 - GABINETE DO PROCURADOR-GERAL DO ESTADO

ESPECIFICAÇÃO	AÇÃO	FONTE	PESSOAL E ENCARGOS SOCIAIS	JUROS E ENCARGOS DA DÍVIDA	OUTRAS DESPESAS CORRENTES	INVESTIMENTOS	INVERSÕES FINANCEIRAS	AMORTIZAÇÃO DA DÍVIDA	TOTAL
CONSTRUÇÃO E INSTALAÇÃO DA SEDE DA PGE	02 122 1067 3.126	100			10.000	10.000			20.000
APOIO ADMINISTRATIVO	02 122 4001 4.001	100	97.200.000		3.880.000	10.000	10.000		101.100.000
ENCARGOS JUDICIÁRIOS	28 846 0000 7.006	100			1.160.000	10.000	10.000		1.180.000

TOTAL POR FONTE/GRUPO DE DESPESAS

RECURSOS DE TODAS AS FONTES

FONTE	TOTAL	GRUPO DE DESPESA					
		PESSOAL E ENCARGOS SOCIAIS	JUROS E ENCARGOS DA DÍVIDA	OUTRAS DESPESAS CORRENTES	INVESTIMENTOS	INVERSÕES FINANCEIRAS	AMORTIZAÇÃO DA DÍVIDA
100 RECEITAS ORDINARIAS	102.300.000	97.200.000		5.050.000	30.000	20.000	
TOTAL	102.300.000	97.200.000		5.050.000	30.000	20.000	

DESPESAS CORRENTES 102.250.000	DESPESAS DE CAPITAL 50.000	RECURSOS VINCULADOS 102.300.000	RECURSOS ORDINÁRIOS	RESERVA DE CONTINGÊNCIA
TOTAL DOS PROJETOS 20.000	TOTAL DAS ATIVIDADES 101.100.000	OPERAÇÕES ESPECIAIS 1.180.000	TOTAL GERAL 102.300.000	



ADMINISTRAÇÃO DIRETA

(R\$ 1,00)

QUADRO DE DETALHAMENTO DA DESPESA POR GRUPO E FONTES

1500 - CONTROLADORIA-GERAL DO ESTADO

1501 - GABINETE DO SECRETÁRIO-CHEFE DA CONTROLADORIA-GERAL DO ESTADO

ESPECIFICAÇÃO	AÇÃO	FONTE	PESSOAL E ENCARGOS SOCIAIS	JUROS E ENCARGOS DA DÍVIDA	OUTRAS DESPESAS CORRENTES	INVESTIMENTOS	INVERSÕES FINANCEIRAS	AMORTIZAÇÃO DA DÍVIDA	TOTAL
ATENÇÃO À SAÚDE DOS SERVIDORES	04 122 1024 2.259	100			10.000				10.000
APOIO ADMINISTRATIVO	04 122 4001 4.001	100	46.600.000		850.000	40.000	10.000		47.500.000
CGE - ORIENTA	04 124 1009 2.035	100			20.000				20.000
		280			10.000				10.000
		281			10.000				10.000
		282			10.000				10.000
FISCALIZAÇÃO ATRAVÉS DE TRILHAS ELETRÔNICAS	04 124 1009 2.036	100			10.000				10.000
		280			10.000				10.000
		282			10.000				10.000
MAPEAMENTO DE RISCO DE CORRUPÇÃO	04 124 1009 2.037	100			10.000				10.000
ATENDENTE VIRTUAL PARA O CIDADÃO	04 124 1010 2.040	100			10.000				10.000
IMPLANTAÇÃO E/OU APRIMORAMENTO DE CANAIS DE TRANSPARÊNCIA	04 124 1010 2.041	100			10.000				10.000
OUVIDORIA SOCIAL	04 124 1010 2.042	100			10.000				10.000
GMC - TRANSPARÊNCIA GOIÁS	04 124 1010 3.159	100			10.000				10.000
PESQUISA E DESENVOLVIMENTO DE TECNOLOGIA DE CONTROLE INTERNO	04 573 1009 3.015	100			270.000				270.000

TOTAL POR FONTE/GRUPO DE DESPESAS

RECURSOS DE TODAS AS FONTES

FONTE	TOTAL	GRUPO DE DESPESA					
		PESSOAL E ENCARGOS SOCIAIS	JUROS E ENCARGOS DA DÍVIDA	OUTRAS DESPESAS CORRENTES	INVESTIMENTOS	INVERSÕES FINANCEIRAS	AMORTIZAÇÃO DA DÍVIDA
100 RECEITAS ORDINARIAS	47.860.000	46.600.000		1.210.000	40.000	10.000	
280 CONVENIOS, AJUSTES E ACORDOS COM ORGAOS FEDERAIS	20.000			20.000			



ADMINISTRAÇÃO DIRETA

(R\$ 1,00)

QUADRO DE DETALHAMENTO DA DESPESA POR GRUPO E FONTES

1500 - CONTROLADORIA-GERAL DO ESTADO

1501 - GABINETE DO SECRETÁRIO-CHEFE DA CONTROLADORIA-GERAL DO ESTADO

TOTAL POR FONTE/GRUPO DE DESPESAS

RECURSOS DE TODAS AS FONTES

FONTE	TOTAL	GRUPO DE DESPESA					
		PESSOAL E ENCARGOS SOCIAIS	JUROS E ENCARGOS DA DÍVIDA	OUTRAS DESPESAS CORRENTES	INVESTIMENTOS	INVERSÕES FINANCEIRAS	AMORTIZAÇÃO DA DÍVIDA
281 CONVENIOS, AJUSTES E ACORDOS COM ORGAOS MUNICIPAIS	10.000			10.000			
282 OUTROS CONVENIOS, AJUSTES E ACORDOS	20.000			20.000			
TOTAL	47.910.000	46.600.000		1.260.000	40.000	10.000	

DESPESAS CORRENTES 47.860.000	DESPESAS DE CAPITAL 50.000	RECURSOS VINCULADOS 47.910.000	RECURSOS ORDINÁRIOS	RESERVA DE CONTINGÊNCIA
TOTAL DOS PROJETOS 280.000	TOTAL DAS ATIVIDADES 47.630.000	OPERAÇÕES ESPECIAIS	TOTAL GERAL 47.910.000	



ADMINISTRAÇÃO DIRETA

(R\$ 1,00)

QUADRO DE DETALHAMENTO DA DESPESA POR GRUPO E FONTES

1600 - SECRETARIA DA CASA MILITAR

1601 - GABINETE DO SECRETÁRIO-CHEFE DA CASA MILITAR

ESPECIFICAÇÃO	AÇÃO	FONTE	PESSOAL E ENCARGOS SOCIAIS	JUROS E ENCARGOS DA DÍVIDA	OUTRAS DESPESAS CORRENTES	INVESTIMENTOS	INVERSÕES FINANCEIRAS	AMORTIZAÇÃO DA DÍVIDA	TOTAL
ATENÇÃO À SAÚDE DOS SERVIDORES	04 122 1024 2.259	100			10.000				10.000
SEGURANÇA/PROTEÇÃO DAS AUTORIDADES GOVERNAMENTAIS	04 122 4002 4.002	100	41.500.000		2.990.000	10.000	10.000		44.510.000
MANUTENÇÃO E CONSERVAÇÃO DO PALÁCIO DAS ESMERALDAS	04 122 4003 4.003	100			4.000.000				4.000.000
MANUTENÇÃO E CONSERVAÇÃO DO PALÁCIO PEDRO LUDOVICO TEIXEIRA	04 122 4004 4.004	100			6.000.000				6.000.000
MANUTENÇÃO E CONSERVAÇÃO DO SERVIÇO AÉREO	04 122 4011 4.011	100			2.890.000				2.890.000

TOTAL POR FONTE/GRUPO DE DESPESAS

RECURSOS DE TODAS AS FONTES

FONTE	TOTAL	GRUPO DE DESPESA					
		PESSOAL E ENCARGOS SOCIAIS	JUROS E ENCARGOS DA DÍVIDA	OUTRAS DESPESAS CORRENTES	INVESTIMENTOS	INVERSÕES FINANCEIRAS	AMORTIZAÇÃO DA DÍVIDA
100 RECEITAS ORDINARIAS	57.410.000	41.500.000		15.890.000	10.000	10.000	
TOTAL	57.410.000	41.500.000		15.890.000	10.000	10.000	

DESPESAS CORRENTES 57.390.000	DESPESAS DE CAPITAL 20.000	RECURSOS VINCULADOS 57.410.000	RECURSOS ORDINÁRIOS	RESERVA DE CONTINGÊNCIA
TOTAL DOS PROJETOS	TOTAL DAS ATIVIDADES 57.410.000	OPERAÇÕES ESPECIAIS	TOTAL GERAL 57.410.000	



ADMINISTRAÇÃO DIRETA

(R\$ 1,00)

QUADRO DE DETALHAMENTO DA DESPESA POR GRUPO E FONTES

1900 - SECRETARIA DO GOVERNO


1901 - GABINETE DO SECRETÁRIO DO GOVERNO

ESPECIFICAÇÃO	AÇÃO	FONTE	PESSOAL E ENCARGOS SOCIAIS	JUROS E ENCARGOS DA DÍVIDA	OUTRAS DESPESAS CORRENTES	INVESTIMENTOS	INVERSÕES FINANCEIRAS	AMORTIZAÇÃO DA DÍVIDA	TOTAL
ATENÇÃO À SAÚDE DOS SERVIDORES	04 122 1024 2.259	100			10.000	10.000			20.000
APOIO ADMINISTRATIVO	04 122 4001 4.001	100	18.500.000		1.290.000	10.000			19.800.000
CELEBRAÇÃO DE CONVÊNIOS COM MUNICÍPIOS	04 123 1040 2.209	100			6.940.000	6.940.000			13.880.000
APOIO ÀS ENTIDADES PRIVADAS SEM FINS LUCRATIVOS	04 123 1054 2.286	100			10.000	10.000			20.000
GOVERNO JUNTO DE VOCÊ	14 422 1011 2.043	100			10.000	10.000			20.000
VALORIZAÇÃO DA JUVENTUDE	14 422 1012 2.046	100			10.000	10.000			20.000
		280			10.000	10.000			20.000
		281				10.000			10.000
		282			10.000	10.000			20.000
CONCESSÃO DE BOLSAS DE ESTÁGIOS	14 422 1012 2.377	100			10.000	10.000			20.000
GOIÁS SEM FRONTEIRAS	14 573 1012 2.044	100			10.000	10.000			20.000
		100			10.000	10.000			20.000

TOTAL POR FONTE/GRUPO DE DESPESAS

RECURSOS DE TODAS AS FONTES

FONTE	TOTAL	GRUPO DE DESPESA					
		PESSOAL E ENCARGOS SOCIAIS	JUROS E ENCARGOS DA DÍVIDA	OUTRAS DESPESAS CORRENTES	INVESTIMENTOS	INVERSÕES FINANCEIRAS	AMORTIZAÇÃO DA DÍVIDA
100 RECEITAS ORDINARIAS	33.800.000	18.500.000		8.290.000	7.010.000		
280 CONVENIOS, AJUSTES E ACORDOS COM ORGAOS FEDERAIS	20.000			10.000	10.000		
281 CONVENIOS, AJUSTES E ACORDOS COM ORGAOS MUNICIPAIS	10.000				10.000		
282 OUTROS CONVENIOS, AJUSTES E ACORDOS	20.000			10.000	10.000		
TOTAL	33.850.000	18.500.000		8.310.000	7.040.000		



ADMINISTRAÇÃO DIRETA

(R\$ 1,00)

QUADRO DE DETALHAMENTO DA DESPESA POR GRUPO E FONTES

1900 - SECRETARIA DO GOVERNO

1901 - GABINETE DO SECRETÁRIO DO GOVERNO

DESPESAS CORRENTES 26.810.000	DESPESAS DE CAPITAL 7.040.000	RECURSOS VINCULADOS 33.850.000	RECURSOS ORDINÁRIOS	RESERVA DE CONTINGÊNCIA
TOTAL DOS PROJETOS	TOTAL DAS ATIVIDADES 33.850.000	OPERAÇÕES ESPECIAIS	TOTAL GERAL 33.850.000	



ADMINISTRAÇÃO DIRETA

(R\$ 1,00)

QUADRO DE DETALHAMENTO DA DESPESA POR GRUPO E FONTES

2200 - SECRETARIA DE EDUCAÇÃO, CULTURA E ESPORTE - SEDUCE


2201 - GABINETE DO SECRETÁRIO DE EDUCAÇÃO, CULTURA E ESPORTE

ESPECIFICAÇÃO	AÇÃO	FONTE	PESSOAL E ENCARGOS SOCIAIS	JUROS E ENCARGOS DA DÍVIDA	OUTRAS DESPESAS CORRENTES	INVESTIMENTOS	INVERSÕES FINANCEIRAS	AMORTIZAÇÃO DA DÍVIDA	TOTAL
APOIO ADMINISTRATIVO	04 122 4001 4.001	100	78.000	10.000	50.000	10.000	10.000	10.000	178.000
APOIO ADMINISTRATIVO	12 122 4001 4.001	100	294.000.000	10.000	496.310.000	20.041.000	10.000	10.000	810.391.000
		108	10.000		10.000	10.000			30.000
		116			10.000	10.000	10.000		30.000
APOIO ADMINISTRATIVO	12 361 4001 4.001	100	10.000		20.000				30.000
		108	10.000						10.000
APOIO ADMINISTRATIVO	12 362 4001 4.001	100	10.000		20.000				30.000
		108	10.000						10.000
APOIO ADMINISTRATIVO	12 365 4001 4.001	100	10.000						10.000
		108	10.000						10.000
APOIO ADMINISTRATIVO	12 366 4001 4.001	100	10.000		20.000				30.000
		108	10.000						10.000
APOIO ADMINISTRATIVO	12 367 4001 4.001	100	10.000						10.000
		108	10.000						10.000
APOIO ADMINISTRATIVO	12 368 4001 4.001	100	61.950.000		10.000				61.960.000
		108	1.605.301.000						1.605.301.000

TOTAL POR FONTE/GRUPO DE DESPESAS

RECURSOS DE TODAS AS FONTES

FONTE	TOTAL	GRUPO DE DESPESA					
		PESSOAL E ENCARGOS SOCIAIS	JUROS E ENCARGOS DA DÍVIDA	OUTRAS DESPESAS CORRENTES	INVESTIMENTOS	INVERSÕES FINANCEIRAS	AMORTIZAÇÃO DA DÍVIDA
100 RECEITAS ORDINARIAS	872.639.000	356.078.000	20.000	496.430.000	20.051.000	20.000	20.000
108 RECURSOS DO FUNDEB (E.C. Nº 53, DE 19/12/2006))	1.605.381.000	1.605.361.000		10.000	10.000		
116 COTA-PARTE DO SALARIO-EDUCACAO - COTA ESTADUAL	30.000			10.000	10.000	10.000	



ADMINISTRAÇÃO DIRETA

(R\$ 1,00)

QUADRO DE DETALHAMENTO DA DESPESA POR GRUPO E FONTES

2200 - SECRETARIA DE EDUCAÇÃO, CULTURA E ESPORTE - SEDUCE

2201 - GABINETE DO SECRETÁRIO DE EDUCAÇÃO, CULTURA E ESPORTE

TOTAL POR FONTE/GRUPO DE DESPESAS

RECURSOS DE TODAS AS FONTES

FONTE	TOTAL	GRUPO DE DESPESA					
		PESSOAL E ENCARGOS SOCIAIS	JUROS E ENCARGOS DA DÍVIDA	OUTRAS DESPESAS CORRENTES	INVESTIMENTOS	INVERSÕES FINANCEIRAS	AMORTIZAÇÃO DA DÍVIDA
TOTAL	2.478.050.000	1.961.439.000	20.000	496.450.000	20.071.000	30.000	20.000

DESPESAS CORRENTES 2.457.909.000	DESPESAS DE CAPITAL 20.121.000	RECURSOS VINCULADOS 2.478.050.000	RECURSOS ORDINÁRIOS	RESERVA DE CONTINGÊNCIA 20.000
TOTAL DOS PROJETOS	TOTAL DAS ATIVIDADES 2.478.050.000	OPERAÇÕES ESPECIAIS	TOTAL GERAL 2.478.050.000	



QUADRO DE DETALHAMENTO DA DESPESA POR GRUPO E FONTES

2200 - SECRETARIA DE EDUCAÇÃO, CULTURA E ESPORTE - SEDUCE

2202 - SUPERINTENDÊNCIA EXECUTIVA DE EDUCAÇÃO

ESPECIFICAÇÃO	AÇÃO	FONTE	PESSOAL E ENCARGOS SOCIAIS	JUROS E ENCARGOS DA DIVIDA	OUTRAS DESPESAS CORRENTES	INVESTIMENTOS	INVERSÕES FINANCEIRAS	AMORTIZAÇÃO DA DIVIDA	TOTAL
ATENÇÃO À SAÚDE DOS SERVIDORES	12 122 1024 2.259	100			50.000	20.000			70.000
		260			10.000	10.000			20.000
FORMAÇÃO INICIAL E CONTINUADA, PRESENCIAL E A DISTÂNCIA DOS PROFISSIONAIS DA EDUCAÇÃO	12 128 1014 2.058	100			20.000	10.000			30.000
		108			10.000	10.000			20.000
		116			4.000.000	10.000			4.010.000
		260			10.000	10.000			20.000
		262			10.000				10.000
		280			100.000	10.000			110.000
		281			10.000				10.000
CORREÇÃO DE FLUXO - IDADE/ANO ESCOLAR COMPATÍVEL COM A SÉRIE	12 361 1016 2.066	100			10.000	10.000			20.000
		108			10.000	10.000			20.000
		116			200.000	100.000			300.000
		260			10.000	10.000			20.000
		280			10.000				10.000
DESENVOLVIMENTO DE AÇÕES PEDAGÓGICAS PARA O ACESSO, PERMANÊNCIA E CONCLUSÃO DO ENSINO FUNDAMENTAL	12 361 1016 2.071	100			10.000	10.000			20.000
		108			10.000	10.000			20.000
		116			1.000.000	10.000			1.010.000
		260			10.000	10.000			20.000
		280			10.000	10.000			20.000
JORNADA DE AMPLIAÇÃO DA APRENDIZAGEM-AABB COMUNIDADE	12 361 1016 2.074	100			10.000	10.000			20.000
		108			10.000	10.000			20.000
		260			10.000				10.000
GMC - PEG - PARCEIROS NO ENSINO EM GOIÁS	12 361 1016 3.156	100			10.000	10.000			20.000
		116			50.000	10.000			60.000
		260			10.000	10.000			20.000
GESTÃO EDUCACIONAL COMPARTILHADA	12 361 1019 2.364	100			10.000	10.000			20.000
		108	990.000						990.000
		109			10.000				10.000




QUADRO DE DETALHAMENTO DA DESPESA POR GRUPO E FONTES

2200 - SECRETARIA DE EDUCAÇÃO, CULTURA E ESPORTE - SEDUCE

2202 - SUPERINTENDÊNCIA EXECUTIVA DE EDUCAÇÃO

ESPECIFICAÇÃO	AÇÃO	FUNTE	PESSOAL E ENCARGOS SOCIAIS	JUROS E ENCARGOS DA DIVIDA	OUTRAS DESPESAS CORRENTES	INVESTIMENTOS	INVERSÕES FINANCEIRAS	AMORTIZAÇÃO DA DIVIDA	TOTAL
GMC - GESTÃO ESCOLAR PARA RESULTADOS	12 362 1014 3.157	116			100.000	10.000			110.000
		260			10.000	10.000			20.000
		100			10.000	10.000			20.000
		116			10.000	10.000			20.000
		260			10.000	10.000			20.000
		281			10.000				10.000
DESENVOLVIMENTO DE AÇÕES PEDAGÓGICAS E UNIVERSALIZAÇÃO DO ENSINO MÉDIO	12 362 1016 2.070	282			10.000				10.000
		100			10.000	10.000			20.000
		108			10.000	10.000			20.000
		116			1.000.000	10.000			1.010.000
		260			10.000	10.000			20.000
		280			10.000	10.000			20.000
GESTÃO EDUCACIONAL COMPARTILHADA	12 362 1019 2.364	100			10.000	10.000			20.000
		108	1.000.000						1.000.000
		109			10.000				10.000
		116			100.000	10.000			110.000
		260			10.000	10.000			20.000
		280				10.000			10.000
MODERNIZAÇÃO E MANUTENÇÃO DAS UNIDADES DE EDUCAÇÃO INFANTIL	12 365 1070 2.389	100			10.000	10.000			20.000
		116			10.000	10.000			20.000
		260			10.000	10.000			20.000
		280				10.000			10.000
AQUISIÇÃO, CONSTRUÇÃO E AMPLIAÇÃO DAS UNIDADES DE EDUCAÇÃO INFANTIL	12 365 1070 3.166	100			10.000	10.000			20.000
		116			10.000	10.000			20.000
		260			10.000	10.000			20.000
		280				10.000			10.000
GOIÁS - ESTADO PARCEIRO DE EDUCAÇÃO INFANTIL	12 365 1070 3.167	100			10.000	10.000			20.000
		116			10.000	10.000			20.000
GOIÁS - EDUCAÇÃO INFANTIL QUALIFICADA	12 365 1070 3.168	100			10.000	10.000			20.000
		116			1.000.000	10.000			1.010.000




QUADRO DE DETALHAMENTO DA DESPESA POR GRUPO E FONTES

2200 - SECRETARIA DE EDUCAÇÃO, CULTURA E ESPORTE - SEDUCE

2202 - SUPERINTENDÊNCIA EXECUTIVA DE EDUCAÇÃO

ESPECIFICAÇÃO	AÇÃO	FONTE	PESSOAL E ENCARGOS SOCIAIS	JUROS E ENCARGOS DA DIVIDA	OUTRAS DESPESAS CORRENTES	INVESTIMENTOS	INVERSÕES FINANCEIRAS	AMORTIZAÇÃO DA DIVIDA	TOTAL
		260			10.000				10.000
		280			10.000				10.000
DESENVOLVIMENTO DAS AÇÕES PEDAGÓGICAS DA EDUCAÇÃO DE JOVENS E ADULTOS	12 366 1016 2.068	100			10.000	10.000			20.000
		116			200.000	10.000			210.000
		260			10.000	10.000			20.000
		280			50.000	30.000			80.000
DESENVOLVIMENTO DE AÇÕES PEDAGÓGICAS DA EDUCAÇÃO ESPECIAL	12 367 1016 2.069	100			10.000	10.000			20.000
		116			1.000.000	10.000			1.010.000
		260			10.000	10.000			20.000
		280			10.000	10.000			20.000
FORTALECIMENTO DA CARREIRA E ADOÇÃO DO SISTEMA DE BÔNUS POR DESEMPENHO	12 368 1014 2.059	100			10.000	10.000			20.000
		116			1.000.000	10.000			1.010.000
		260			10.000				10.000
		280			10.000	10.000			20.000
SISTEMA DE AVALIAÇÃO DOS PROFISSIONAIS DA EDUCAÇÃO	12 368 1014 2.060	100			10.000	10.000			20.000
		116			100.000	10.000			110.000
		260			10.000	10.000			20.000
		280			10.000	10.000			20.000
GMC - TUTORIA FOCAL	12 368 1014 3.155	100			10.000	10.000			20.000
		116			10.000	10.000			20.000
		260			10.000	10.000			20.000
GMC - COORDENADOR DE PAIS	12 368 1014 3.158	100			10.000	10.000			20.000
		116			10.000	10.000			20.000
		260			10.000				10.000
AQUISIÇÃO, DISTRIBUIÇÃO, ELABORAÇÃO, PRODUÇÃO, IMPRESSÃO E PUBLICAÇÃO DE DOCUMENTOS, PERIÓDICOS E LIVROS	12 368 1016 2.064	100			10.000	10.000			20.000
		116			2.000.000	10.000			2.010.000
		260			10.000	10.000			20.000
		280			100.000	10.000			110.000



ADMINISTRAÇÃO DIRETA


(R\$ 1,00)

QUADRO DE DETALHAMENTO DA DESPESA POR GRUPO E FONTES

2200 - SECRETARIA DE EDUCAÇÃO, CULTURA E ESPORTE - SEDUCE

2202 - SUPERINTENDÊNCIA EXECUTIVA DE EDUCAÇÃO

ESPECIFICAÇÃO	AÇÃO	FONTE	PESSOAL E ENCARGOS SOCIAIS	JUROS E ENCARGOS DA DIVIDA	OUTRAS DESPESAS CORRENTES	INVESTIMENTOS	INVERSÕES FINANCEIRAS	AMORTIZAÇÃO DA DIVIDA	TOTAL
ATENDIMENTO AOS ALUNOS EM SITUAÇÃO DE VULNERABILIDADE SOCIAL OU PRIVADOS DE LIBERDADE	12 368 1016 2.065	100			10.000	10.000			20.000
		116			1.000.000	10.000			1.010.000
		260			10.000	10.000			20.000
		280			10.000	10.000			20.000
DESENVOLVIMENTO DAS AÇÕES PEDAGÓGICAS DA EDUCAÇÃO A DISTÂNCIA	12 368 1016 2.067	100			10.000	10.000			20.000
		116			200.000	10.000			210.000
		260			10.000	10.000			20.000
		280			10.000	10.000			20.000
EDUCAÇÃO DE JOVENS E ADULTOS E ENSINO MÉDIO INTEGRADA OU CONCOMITANTE À EDUCAÇÃO PROFISSIONAL	12 368 1016 2.072	100			10.000	10.000			20.000
		108			10.000	10.000			20.000
		115			31.454.000				31.454.000
		116			1.000.000	10.000			1.010.000
		260			400.000	400.000			800.000
EDUCAÇÃO INTEGRAL COM JORNADA AMPLIADA	12 368 1016 2.073	280			10.000	10.000			20.000
		100			10.000	10.000			20.000
		116			12.500.000	5.000.000			17.500.000
		260			10.000	10.000			20.000
PRÊMIO DE EXCELÊNCIA	12 368 1016 2.075	280			10.000	10.000			20.000
		100			10.000	10.000			20.000
		116			950.000	10.000			960.000
REALIZAÇÃO DE ATIVIDADES EXTRACURRICULARES	12 368 1016 2.076	280			10.000	10.000			20.000
		100			10.000	10.000			20.000
		116			1.000.000	100.000			1.100.000
REALIZAÇÃO DE JOGOS ESTUDANTIS, MOSTRAS E FESTIVAIS DE ARTES	12 368 1016 2.077	260			10.000	10.000			20.000
		100			10.000	10.000			20.000
		116			1.000.000	10.000			1.010.000
		260			10.000	10.000			20.000



ADMINISTRAÇÃO DIRETA


(R\$ 1,00)

QUADRO DE DETALHAMENTO DA DESPESA POR GRUPO E FONTES

2200 - SECRETARIA DE EDUCAÇÃO, CULTURA E ESPORTE - SEDUCE

2202 - SUPERINTENDÊNCIA EXECUTIVA DE EDUCAÇÃO

ESPECIFICAÇÃO	AÇÃO	FONTE	PESSOAL E ENCARGOS SOCIAIS	JUROS E ENCARGOS DA DIVIDA	OUTRAS DESPESAS CORRENTES	INVESTIMENTOS	INVERSÕES FINANCEIRAS	AMORTIZAÇÃO DA DIVIDA	TOTAL
SISTEMA ESTADUAL DE AVALIAÇÃO EDUCACIONAL	12 368 1016 2.078	280			10.000	10.000			20.000
		100			10.000	10.000			20.000
		108			10.000	10.000			20.000
		116			5.000.000	10.000			5.010.000
		260			10.000	10.000			20.000
DESENV. AÇÕES PEDAGÓGICAS À DIVERSIDADE CULT. E POVOS, COMUNID. TRADICIONAIS (ÍNDIG., QUILOMB. E DO CAMPO)	12 368 1016 2.313	280			10.000	10.000			20.000
		100			10.000	10.000			20.000
		108			10.000				10.000
		116			400.000	10.000			410.000
		260			10.000	10.000			20.000
GMC - APRENDER MAIS	12 368 1016 3.160	280			290.000	10.000			300.000
		100			10.000	10.000			20.000
		116			15.097.000	500.000			15.597.000
		260			10.000	10.000			20.000
		280			10.000				10.000
APOIO TÉCNICO, ADMINISTRATIVO E LOGÍSTICO AO DESENVOLVIMENTO DE ATIVIDADES DO ENSINO	12 368 1019 2.090	100			10.000	10.000			20.000
		116			5.270.000	1.000.000			6.270.000
		260			10.000	10.000			20.000
		280			30.000	10.000			40.000
FORNECIMENTO DE MERENDA ESCOLAR AOS ALUNOS DA EDUCAÇÃO BÁSICA	12 368 1019 2.091	100			30.000	20.000			50.000
		109			62.075.000				62.075.000
		116			4.910.000				4.910.000
		260			10.000				10.000
		280			10.000				10.000
MODERNIZAÇÃO DAS UNIDADES JURISDICIONADAS DA EDUCAÇÃO	12 368 1019 2.093	100			40.000	35.000			75.000
		108			10.000	10.000			20.000
		116			15.000.000	11.000.000			26.000.000
		260			10.000	11.630.000			11.640.000



ADMINISTRAÇÃO DIRETA

(R\$ 1,00)

QUADRO DE DETALHAMENTO DA DESPESA POR GRUPO E FONTES

2200 - SECRETARIA DE EDUCAÇÃO, CULTURA E ESPORTE - SEDUCE

2202 - SUPERINTENDÊNCIA EXECUTIVA DE EDUCAÇÃO

ESPECIFICAÇÃO	AÇÃO	FONTE	PESSOAL E ENCARGOS SOCIAIS	JUROS E ENCARGOS DA DIVIDA	OUTRAS DESPESAS CORRENTES	INVESTIMENTOS	INVERSÕES FINANCEIRAS	AMORTIZAÇÃO DA DIVIDA	TOTAL
GESTÃO DEMOCRÁTICA DAS JURISDICIONADAS DA EDUCAÇÃO - REPASSE DE RECURSOS	12 368 1019 2.094	280			102.000	500.000			602.000
		100			15.000	10.000			25.000
		108			10.000	10.000			20.000
		116			8.000.000	8.000.000			16.000.000
		260			10.000				10.000
TRANSPORTE ESCOLAR - TRANSFERÊNCIA DE RECURSOS FINANCEIROS ÀS PREFEITURAS E PAGAMENTO A EMPRESA	12 368 1019 2.095	280			10.000	10.000			20.000
		100			10.000	10.000			20.000
		108			10.000				10.000
		260			10.000				10.000
		280			10.000				10.000
GESTÃO EDUCACIONAL COMPARTILHADA	12 368 1019 2.364	100			10.000	10.000			20.000
		108	579.463.000						579.463.000
		109			10.000				10.000
		116			2.000.000	10.000			2.010.000
		260			10.000	10.000			20.000
CONSTRUÇÃO, AMPLIAÇÃO, REFORMA E ADEQUAÇÃO DE UNIDADES ESCOLARES E PRÉDIOS PÚBLICOS	12 368 1019 3.019	100			10.000	20.000			30.000
		108			10.000	10.000			20.000
		116			29.770.000	25.000.000			54.770.000
		260			5.000.000	20.000.000			25.000.000
		280			1.000.000	3.000.000			4.000.000
ESCOLA DIGITAL - AMBIENTE TECNOLÓGICO NAS ESCOLAS ESTADUAIS	12 368 1019 3.020	100			10.000	10.000			20.000
		108			10.000	10.000			20.000
		116			3.000.000	1.000.000			4.000.000
		260			10.000	10.000			20.000
		280			10.000	10.000			20.000
GMC - PROJETO DE FORTALECIMENTO DA APRENDIZAGEM	12 368 1019 3.154	100			10.000	10.000			20.000
		116			2.000.000				2.000.000
		260			10.000	10.000			20.000



ADMINISTRAÇÃO DIRETA

(R\$ 1,00)

QUADRO DE DETALHAMENTO DA DESPESA POR GRUPO E FONTES

2200 - SECRETARIA DE EDUCAÇÃO, CULTURA E ESPORTE - SEDUCE

2202 - SUPERINTENDÊNCIA EXECUTIVA DE EDUCAÇÃO

ESPECIFICAÇÃO	AÇÃO	FONTE	PESSOAL E ENCARGOS SOCIAIS	JUROS E ENCARGOS DA DÍVIDA	OUTRAS DESPESAS CORRENTES	INVESTIMENTOS	INVERSÕES FINANCEIRAS	AMORTIZAÇÃO DA DÍVIDA	TOTAL
GESTÃO DA TECNOLOGIA DA INFORMAÇÃO E COMUNICAÇÃO DA SEDUCE	12 572 1019 2.092	280			100.000	10.000			110.000
		100			10.000	10.000			20.000
		108			10.000	10.000			20.000
		116			2.000.000	2.000.000			4.000.000
		260			10.000	10.000			20.000
GMC - ESCOLA CONECTADA (SEDUCE)	12 572 1041 3.145	280			10.000	10.000			20.000
		100			10.000	10.000			20.000
		260			10.000	10.000			20.000
		280			10.000	10.000			20.000
		280			10.000	10.000			20.000

TOTAL POR FONTE/GRUPO DE DESPESAS

RECURSOS DE TODAS AS FONTES

FONTE	TOTAL	GRUPO DE DESPESA					
		PESSOAL E ENCARGOS SOCIAIS	JUROS E ENCARGOS DA DÍVIDA	OUTRAS DESPESAS CORRENTES	INVESTIMENTOS	INVERSÕES FINANCEIRAS	AMORTIZAÇÃO DA DÍVIDA
100 RECEITAS ORDINARIAS	1.000.000			525.000	475.000		
108 RECURSOS DO FUNDEB (E.C. Nº 53, DE 19/12/2006))	581.713.000	581.453.000		140.000	120.000		
109 COTA-PARTE DO SALARIO EDUCACAO - COTA FEDERAL	62.105.000			62.105.000			
115 TRANSFERÊNCIAS DA UNIÃO - PRONATEC	31.454.000			31.454.000			
116 COTA-PARTE DO SALARIO-EDUCACAO - COTA ESTADUAL	175.867.000			121.907.000	53.960.000		
260 CONVENIOS, AJUSTES E ACORDOS COM ORGAOS FEDERAIS - EDUCAÇÃO	38.110.000			5.780.000	32.330.000		
262 OUTROS CONVENIOS, AJUSTES E ACORDOS - EDUCAÇÃO	10.000			10.000			
280 CONVENIOS, AJUSTES E ACORDOS COM ORGAOS FEDERAIS	5.762.000			1.992.000	3.770.000		
281 CONVENIOS, AJUSTES E ACORDOS COM ORGAOS MUNICIPAIS	20.000			20.000			
282 OUTROS CONVENIOS, AJUSTES E ACORDOS	10.000			10.000			



ADMINISTRAÇÃO DIRETA

(R\$ 1,00)

QUADRO DE DETALHAMENTO DA DESPESA POR GRUPO E FONTES

2200 - SECRETARIA DE EDUCAÇÃO, CULTURA E ESPORTE - SEDUCE

2202 - SUPERINTENDÊNCIA EXECUTIVA DE EDUCAÇÃO

TOTAL POR FONTE/GRUPO DE DESPESAS

RECURSOS DE TODAS AS FONTES

FONTE	TOTAL	GRUPO DE DESPESA					
		PESSOAL E ENCARGOS SOCIAIS	JUROS E ENCARGOS DA DÍVIDA	OUTRAS DESPESAS CORRENTES	INVESTIMENTOS	INVERSÕES FINANCEIRAS	AMORTIZAÇÃO DA DÍVIDA
TOTAL	896.051.000	581.453.000		223.943.000	90.655.000		

DESPESAS CORRENTES 805.396.000	DESPESAS DE CAPITAL 90.655.000	RECURSOS VINCULADOS 896.051.000	RECURSOS ORDINÁRIOS	RESERVA DE CONTINGÊNCIA
TOTAL DOS PROJETOS 107.207.000	TOTAL DAS ATIVIDADES 788.844.000	OPERAÇÕES ESPECIAIS	TOTAL GERAL 896.051.000	



ADMINISTRAÇÃO DIRETA


(R\$ 1,00)

QUADRO DE DETALHAMENTO DA DESPESA POR GRUPO E FONTES

2200 - SECRETARIA DE EDUCAÇÃO, CULTURA E ESPORTE - SEDUCE

2203 - SUPERINTENDÊNCIA EXECUTIVA DE CULTURA

ESPECIFICAÇÃO	AÇÃO	FONTE	PESSOAL E ENCARGOS SOCIAIS	JUROS E ENCARGOS DA DÍVIDA	OUTRAS DESPESAS CORRENTES	INVESTIMENTOS	INVERSÕES FINANCEIRAS	AMORTIZAÇÃO DA DÍVIDA	TOTAL
ATENÇÃO À SAÚDE DOS SERVIDORES	13 122 1024 2.259	100			20.000	10.000			30.000
CAPACITAÇÃO DOS PROFISSIONAIS DA CULTURA	13 128 1013 2.047	100			200.000	10.000			210.000
PRESERVAÇÃO DO PATRIMÔNIO HISTÓRICO E ARTÍSTICO MATERIAL E IMATERIAL	13 391 1020 2.096	100			300.000	30.000			330.000
		280			10.000	10.000			20.000
PROMOÇÃO DA CULTURA POPULAR	13 391 1020 2.097	100			30.000	20.000			50.000
		280			20.000	20.000			40.000
		281			10.000				10.000
REFORMA, RESTAURAÇÃO, CONSTRUÇÃO, INSTALAÇÃO E ADEQUAÇÃO DO PATRIMÔNIO ARQUITETÔNICO	13 391 1020 3.021	100			300.000	70.000			370.000
		280			10.000	10.000			20.000
FESTIVAL INTERNACIONAL DE CINEMA E VÍDEO AMBIENTAL - FICA	13 392 1013 2.048	100			20.000	10.000			30.000
MODERNIZAÇÃO E MANUTENÇÃO DOS ESPAÇOS CULTURAIS	13 392 1013 2.049	100			350.000	100.000			450.000
		280			10.000	10.000			20.000
PROMOÇÃO AS LEIS DE INCENTIVO E APOIO AS ATIVIDADES CULTURAIS	13 392 1013 2.050	100			50.000	20.000			70.000
PROMOÇÃO DA ECONOMIA CRIATIVA	13 392 1013 2.051	100			100.000	30.000			130.000
PROMOÇÃO DA LEITURA E LITERATURA	13 392 1013 2.052	100			200.000	50.000			250.000
		281			10.000				10.000
PROMOÇÃO DA MÚSICA	13 392 1013 2.053	100			480.000	40.000			520.000
PROMOÇÃO DAS ARTES AUDIOVISUAIS	13 392 1013 2.054	100			200.000	20.000			220.000
PROMOÇÃO DAS ARTES CÊNICAS	13 392 1013 2.055	100			300.000	30.000			330.000
PROMOÇÃO DAS ARTES INTEGRADAS	13 392 1013 2.056	100			250.000	30.000			280.000
PROMOÇÃO DAS ARTES VISUAIS	13 392 1013 2.057	100			250.000	30.000			280.000
CONSTRUÇÃO, REFORMA E ADEQUAÇÃO DE	13 392 1013 3.016	100			250.000	30.000			280.000
		100			250.000	100.000			350.000



ADMINISTRAÇÃO DIRETA

(R\$ 1,00)

QUADRO DE DETALHAMENTO DA DESPESA POR GRUPO E FONTES

2200 - SECRETARIA DE EDUCAÇÃO, CULTURA E ESPORTE - SEDUCE

2203 - SUPERINTENDÊNCIA EXECUTIVA DE CULTURA

ESPECIFICAÇÃO	AÇÃO	FONTE	PESSOAL E ENCARGOS SOCIAIS	JUROS E ENCARGOS DA DÍVIDA	OUTRAS DESPESAS CORRENTES	INVESTIMENTOS	INVERSÕES FINANCEIRAS	AMORTIZAÇÃO DA DÍVIDA	TOTAL
ESPAÇOS CULTURAIS									

TOTAL POR FONTE/GRUPO DE DESPESAS

RECURSOS DE TODAS AS FONTES

FONTE	TOTAL	GRUPO DE DESPESA					
		PESSOAL E ENCARGOS SOCIAIS	JUROS E ENCARGOS DA DÍVIDA	OUTRAS DESPESAS CORRENTES	INVESTIMENTOS	INVERSÕES FINANCEIRAS	AMORTIZAÇÃO DA DÍVIDA
100 RECEITAS ORDINARIAS	3.900.000			3.300.000	600.000		
280 CONVENIOS, AJUSTES E ACORDOS COM ORGAOS FEDERAIS	100.000			50.000	50.000		
281 CONVENIOS, AJUSTES E ACORDOS COM ORGAOS MUNICIPAIS	20.000			20.000			
TOTAL	4.020.000			3.370.000	650.000		

DESPESAS CORRENTES 3.370.000	DESPESAS DE CAPITAL 650.000	RECURSOS VINCULADOS 4.020.000	RECURSOS ORDINÁRIOS	RESERVA DE CONTINGÊNCIA
TOTAL DOS PROJETOS 740.000	TOTAL DAS ATIVIDADES 3.280.000	OPERAÇÕES ESPECIAIS	TOTAL GERAL 4.020.000	



ADMINISTRAÇÃO DIRETA

(R\$ 1,00)

QUADRO DE DETALHAMENTO DA DESPESA POR GRUPO E FONTES

2200 - SECRETARIA DE EDUCAÇÃO, CULTURA E ESPORTE - SEDUCE

2204 - SUPERINTENDÊNCIA EXECUTIVA DE ESPORTE E LAZER

ESPECIFICAÇÃO	AÇÃO	FONTE	PESSOAL E ENCARGOS SOCIAIS	JUROS E ENCARGOS DA DÍVIDA	OUTRAS DESPESAS CORRENTES	INVESTIMENTOS	INVERSÕES FINANCEIRAS	AMORTIZAÇÃO DA DÍVIDA	TOTAL
ATENÇÃO À SAÚDE DOS SERVIDORES	27 122 1024 2.259	100			10.000				10.000
CAPACITAÇÃO DOS PROFISSIONAIS DO ESPORTE	27 128 1017 2.080	100			10.000	10.000			20.000
		280			10.000				10.000
INICIAÇÃO ESPORTIVA	27 243 1017 2.081	100			30.000	10.000			40.000
		223			10.000				10.000
		280			10.000				10.000
CONSTRUÇÃO, REFORMA E AMPLIAÇÃO DE ESPAÇOS ESPORTIVOS	27 451 1015 3.017	100			500.000	230.000			730.000
		280			500.000	90.000			590.000
PROMOÇÃO E PATROCÍNIO A ATLETAS E EVENTOS ESPORTIVOS	27 811 1017 2.079	100			800.000	100.000			900.000
		280			10.000				10.000
JOGOS ABERTOS BRASILEIROS	27 811 1017 2.082	100			10.000	10.000			20.000
		280			10.000				10.000
JOGOS ABERTOS DE GOIÁS	27 811 1017 2.083	100			10.000	10.000			20.000
		280			10.000				10.000
PRÓ-ATLETA	27 811 1017 2.084	100			10.000	10.000			20.000
		280			10.000				10.000
PRÓ-ESPORTE	27 811 1017 2.085	100			10.000	10.000			20.000
		280			10.000				10.000
PROMOÇÃO DO ESPORTE PARA PESSOAS COM DEFICIÊNCIA	27 811 1017 2.086	100			10.000	10.000			20.000
		280			10.000				10.000
ESPORTE JUNTO AOS MUNICÍPIOS	27 812 1015 2.061	100			700.000	100.000			800.000
		280			10.000				10.000
		281			10.000				10.000
MODERNIZAÇÃO E MANUTENÇÃO DE ESPAÇOS ESPORTIVOS	27 812 1015 2.062	100			100.000	250.000			350.000
		280			10.000				10.000



ADMINISTRAÇÃO DIRETA

(R\$ 1,00)

QUADRO DE DETALHAMENTO DA DESPESA POR GRUPO E FONTES

2200 - SECRETARIA DE EDUCAÇÃO, CULTURA E ESPORTE - SEDUCE

2204 - SUPERINTENDÊNCIA EXECUTIVA DE ESPORTE E LAZER


ESPECIFICAÇÃO	AÇÃO	FONTE	PESSOAL E ENCARGOS SOCIAIS	JUROS E ENCARGOS DA DÍVIDA	OUTRAS DESPESAS CORRENTES	INVESTIMENTOS	INVERSÕES FINANCEIRAS	AMORTIZAÇÃO DA DÍVIDA	TOTAL
PROMOÇÃO DA PRÁTICA DE ESPORTES E LAZER PARA TODOS	27 812 1015 2.063	100			200.000	150.000			350.000
		223			10.000				10.000
		224					10.000		10.000
		280			600.000	54.000			654.000

TOTAL POR FONTE/GRUPO DE DESPESAS

RECURSOS DE TODAS AS FONTES

FONTE	TOTAL	GRUPO DE DESPESA					
		PESSOAL E ENCARGOS SOCIAIS	JUROS E ENCARGOS DA DÍVIDA	OUTRAS DESPESAS CORRENTES	INVESTIMENTOS	INVERSÕES FINANCEIRAS	AMORTIZAÇÃO DA DÍVIDA
100 RECEITAS ORDINARIAS	3.300.000			2.400.000	900.000		
223 TRANSFERENCIAS CORRENTES (UNIAO)	20.000			20.000			
224 TRANSFERENCIAS DE CAPITAL (UNIAO)	10.000				10.000		
280 CONVENIOS, AJUSTES E ACORDOS COM ORGAOS FEDERAIS	1.344.000			1.200.000	144.000		
281 CONVENIOS, AJUSTES E ACORDOS COM ORGAOS MUNICIPAIS	10.000			10.000			
TOTAL	4.684.000			3.630.000	1.054.000		

DESPESAS CORRENTES	DESPESAS DE CAPITAL	RECURSOS VINCULADOS	RECURSOS ORDINÁRIOS	RESERVA DE CONTINGÊNCIA
3.630.000	1.054.000	4.684.000		
TOTAL DOS PROJETOS	TOTAL DAS ATIVIDADES	OPERAÇÕES ESPECIAIS	TOTAL GERAL	
1.320.000	3.364.000		4.684.000	



ADMINISTRAÇÃO DIRETA

(R\$ 1,00)

QUADRO DE DETALHAMENTO DA DESPESA POR GRUPO E FONTES

2300 - SECRETARIA DA FAZENDA

2301 - GABINETE DO SECRETÁRIO DA FAZENDA

ESPECIFICAÇÃO	AÇÃO	FONTE	PESSOAL E ENCARGOS SOCIAIS	JUROS E ENCARGOS DA DIVIDA	OUTRAS DESPESAS CORRENTES	INVESTIMENTOS	INVERSÕES FINANCEIRAS	AMORTIZAÇÃO DA DIVIDA	TOTAL
QUALIFICAÇÃO FISCAL, TRIBUTÁRIA E ADMINISTRATIVA	04 122 1024 2.107	100			300.000	10.000			310.000
		111			388.000				388.000
ATENÇÃO À SAÚDE DOS SERVIDORES	04 122 1024 2.259	100			10.000	10.000			20.000
APOIO ADMINISTRATIVO	04 122 4001 4.001	100	573.200.000		47.980.000	10.000	10.000		621.200.000
		110			100.000			100.000	
		111			725.000	1.963.000		2.688.000	
OPERACIONALIZAÇÃO DAS AÇÕES DE FINANÇAS PÚBLICAS	04 123 1021 2.098	100			16.000	10.000			26.000
		111			15.000				15.000
MODERNIZAÇÃO DA ADMINISTRAÇÃO FINANCEIRA	04 123 1021 3.023	100			10.000	10.000			20.000
		111			15.000	15.000			30.000
EDUCAÇÃO FISCAL PARA O DESENVOLVIMENTO DA CIDADANIA	04 129 1022 2.099	100			700.000	10.000			710.000
		111			215.000				215.000
OPERACIONALIZAÇÃO DAS AÇÕES DE INCREMENTO DA RECEITA TRIBUTÁRIA	04 129 1022 2.100	100			13.403.000	10.000			13.413.000
		111			15.000	15.000			30.000
RECUPERAÇÃO DE CRÉDITOS DA FAZENDA ESTADUAL	04 129 1022 2.101	100			51.000	10.000			61.000
		111			125.000	15.000			140.000
MODERNIZAÇÃO DA ADMINISTRAÇÃO TRIBUTÁRIA	04 129 1022 3.024	100			10.000	10.000			20.000
		111			2.280.000	10.482.000			12.762.000
MELHORIA DO ATENDIMENTO AO CIDADÃO CONTRIBUINTE	04 129 1023 3.025	100			10.000	10.000			20.000
		111			221.000	4.230.000			4.451.000



ADMINISTRAÇÃO DIRETA

(R\$ 1,00)

QUADRO DE DETALHAMENTO DA DESPESA POR GRUPO E FONTES

2300 - SECRETARIA DA FAZENDA

2301 - GABINETE DO SECRETÁRIO DA FAZENDA

TOTAL POR FONTE/GRUPO DE DESPESAS

RECURSOS DE TODAS AS FONTES

FONTE	TOTAL	GRUPO DE DESPESA					
		PESSOAL E ENCARGOS SOCIAIS	JUROS E ENCARGOS DA DÍVIDA	OUTRAS DESPESAS CORRENTES	INVESTIMENTOS	INVERSÕES FINANCEIRAS	AMORTIZAÇÃO DA DÍVIDA
100 RECEITAS ORDINARIAS	635.800.000	573.200.000		62.490.000	100.000	10.000	
110 OPERACOES DE CREDITO INTERNAS	100.000				100.000		
111 OPERACOES DE CREDITO EXTERNAS	20.719.000			3.999.000	16.720.000		
TOTAL	656.619.000	573.200.000		66.489.000	16.920.000	10.000	

DESPESAS CORRENTES 639.689.000	DESPESAS DE CAPITAL 16.930.000	RECURSOS VINCULADOS 656.619.000	RECURSOS ORDINÁRIOS	RESERVA DE CONTINGÊNCIA
TOTAL DOS PROJETOS 17.303.000	TOTAL DAS ATIVIDADES 639.316.000	OPERAÇÕES ESPECIAIS	TOTAL GERAL 656.619.000	



ADMINISTRAÇÃO DIRETA

(R\$ 1,00)

QUADRO DE DETALHAMENTO DA DESPESA POR GRUPO E FONTES

2300 - SECRETARIA DA FAZENDA

2302 - ENCARGOS FINANCEIROS DO ESTADO


ESPECIFICAÇÃO	AÇÃO	FONTE	PESSOAL E ENCARGOS SOCIAIS	JUROS E ENCARGOS DA DÍVIDA	OUTRAS DESPESAS CORRENTES	INVESTIMENTOS	INVERSÕES FINANCEIRAS	AMORTIZAÇÃO DA DÍVIDA	TOTAL
OBRIGAÇÕES CONTRATUAIS E INSTRUMENTO DE NOVAÇÃO ENTRE O ESTADO E A CELGPAR E SUAS SUBSIDIÁRIAS	28 843 0000 7.013	110 111						100.000 21.000	100.000 21.000
ENCARGOS DA DÍVIDA PÚBLICA INTERNA	28 843 0000 7.017	100		923.000.000				722.000.000	1.645.000.000
ENCARGOS DA DÍVIDA PÚBLICA EXTERNA	28 844 0000 7.018	100		1.115.000				2.840.000	3.955.000
CONTRIBUIÇÕES AO PASEP	28 846 0000 7.008	100 117 118			106.850.000 635.000 115.000				106.850.000 635.000 115.000

TOTAL POR FONTE/GRUPO DE DESPESAS

RECURSOS DE TODAS AS FONTES

FONTE	TOTAL	GRUPO DE DESPESA					
		PESSOAL E ENCARGOS SOCIAIS	JUROS E ENCARGOS DA DÍVIDA	OUTRAS DESPESAS CORRENTES	INVESTIMENTOS	INVERSÕES FINANCEIRAS	AMORTIZAÇÃO DA DÍVIDA
100 RECEITAS ORDINARIAS	1.755.805.000		924.115.000	106.850.000			724.840.000
110 OPERACOES DE CREDITO INTERNAS	100.000						100.000
111 OPERACOES DE CREDITO EXTERNAS	21.000						21.000
117 COTA-PARTE DA CONTRIBUIÇÃO DE INTERVENÇÃO NO DOMINIO ECONOMICO - CIDE	635.000			635.000			
118 COTA-PARTE DO FUNDO ESPECIAL DO PETRÓLEO - FEP	115.000			115.000			
TOTAL	1.756.676.000		924.115.000	107.600.000			724.961.000

DESPESAS CORRENTES 1.031.715.000	DESPESAS DE CAPITAL 724.961.000	RECURSOS VINCULADOS 1.756.676.000	RECURSOS ORDINÁRIOS	RESERVA DE CONTINGÊNCIA
TOTAL DOS PROJETOS	TOTAL DAS ATIVIDADES	OPERAÇÕES ESPECIAIS 1.756.676.000	TOTAL GERAL 1.756.676.000	



ADMINISTRAÇÃO DIRETA

(R\$ 1,00)

QUADRO DE DETALHAMENTO DA DESPESA POR GRUPO E FONTES

2300 - SECRETARIA DA FAZENDA

2304 - ENCARGOS ESPECIAIS


ESPECIFICAÇÃO	AÇÃO	FONTE	PESSOAL E ENCARGOS SOCIAIS	JUROS E ENCARGOS DA DÍVIDA	OUTRAS DESPESAS CORRENTES	INVESTIMENTOS	INVERSÕES FINANCEIRAS	AMORTIZAÇÃO DA DÍVIDA	TOTAL
ENCARGOS ESPECIAIS GERAIS	04 122 0000 7.014	100			11.000.000				11.000.000
ENCARGOS COM INATIVOS E PENSIONISTAS	09 272 0000 7.001	100	52.380.000						52.380.000
ENCARGOS ESPECIAIS NA ÁREA DA SAÚDE	10 122 0000 7.012	100	10.000						10.000
ENCARGOS ESPECIAIS NA ÁREA DA EDUCAÇÃO	12 122 0000 7.011	100	10.000		10.000				20.000
ENCARGOS JUDICIÁRIOS	28 846 0000 7.006	100			116.190.000				116.190.000
		123			12.000.000				12.000.000

TOTAL POR FONTE/GRUPO DE DESPESAS

RECURSOS DE TODAS AS FONTES

FONTE	TOTAL	GRUPO DE DESPESA					
		PESSOAL E ENCARGOS SOCIAIS	JUROS E ENCARGOS DA DÍVIDA	OUTRAS DESPESAS CORRENTES	INVESTIMENTOS	INVERSÕES FINANCEIRAS	AMORTIZAÇÃO DA DÍVIDA
100 RECEITAS ORDINARIAS	179.600.000	52.400.000		127.200.000			
123 RECURSOS VINCULADOS AOS DEPÓSITOS JUDICIAIS	12.000.000			12.000.000			
TOTAL	191.600.000	52.400.000		139.200.000			

DESPESAS CORRENTES 191.600.000	DESPESAS DE CAPITAL	RECURSOS VINCULADOS 191.600.000	RECURSOS ORDINÁRIOS	RESERVA DE CONTINGÊNCIA
TOTAL DOS PROJETOS	TOTAL DAS ATIVIDADES	OPERAÇÕES ESPECIAIS 191.600.000	TOTAL GERAL 191.600.000	



ADMINISTRAÇÃO DIRETA

(R\$ 1,00)

QUADRO DE DETALHAMENTO DA DESPESA POR GRUPO E FONTES

2700 - SECRETARIA DE GESTÃO E PLANEJAMENTO

2701 - GABINETE DO SECRETÁRIO DE GESTÃO E PLANEJAMENTO


ESPECIFICAÇÃO	AÇÃO	FONTE	PESSOAL E ENCARGOS SOCIAIS	JUROS E ENCARGOS DA DÍVIDA	OUTRAS DESPESAS CORRENTES	INVESTIMENTOS	INVERSÕES FINANCEIRAS	AMORTIZAÇÃO DA DÍVIDA	TOTAL
APOIO ADMINISTRATIVO	04 122 4001 4.001	100 280	203.509.000		20.400.000 10.000	90.000	10.000		224.009.000 10.000

TOTAL POR FONTE/GRUPO DE DESPESAS

RECURSOS DE TODAS AS FONTES

FONTE	TOTAL	GRUPO DE DESPESA					
		PESSOAL E ENCARGOS SOCIAIS	JUROS E ENCARGOS DA DÍVIDA	OUTRAS DESPESAS CORRENTES	INVESTIMENTOS	INVERSÕES FINANCEIRAS	AMORTIZAÇÃO DA DÍVIDA
100 RECEITAS ORDINARIAS	224.009.000	203.509.000		20.400.000	90.000	10.000	
280 CONVENIOS, AJUSTES E ACORDOS COM ORGAOS FEDERAIS	10.000			10.000			
TOTAL	224.019.000	203.509.000		20.410.000	90.000	10.000	

DESPESAS CORRENTES 223.919.000	DESPESAS DE CAPITAL 100.000	RECURSOS VINCULADOS 224.019.000	RECURSOS ORDINÁRIOS	RESERVA DE CONTINGÊNCIA
TOTAL DOS PROJETOS	TOTAL DAS ATIVIDADES 224.019.000	OPERAÇÕES ESPECIAIS	TOTAL GERAL 224.019.000	



QUADRO DE DETALHAMENTO DA DESPESA POR GRUPO E FONTES

2700 - SECRETARIA DE GESTÃO E PLANEJAMENTO

2702 - ENCARGOS GERAIS DO ESTADO

ESPECIFICAÇÃO	AÇÃO	FONTE	PESSOAL E ENCARGOS SOCIAIS	JUROS E ENCARGOS DA DÍVIDA	OUTRAS DESPESAS CORRENTES	INVESTIMENTOS	INVERSÕES FINANCEIRAS	AMORTIZAÇÃO DA DÍVIDA	TOTAL
SUBVENÇÕES ECONÔMICAS ÀS EMPRESAS EM LIQUIDAÇÃO	04 122 0000 7.010	100	7.000.000		16.678.000				23.678.000
AQUISIÇÃO DE TÍTULOS REPRESENTATIVOS DO CAPITAL DE EMPRESAS JÁ CONSTITUÍDOS	04 122 0000 7.025	100					10.000		10.000
CONSTITUIÇÃO E/OU AUMENTO DE CAPITAL DE EMPRESAS	04 123 0000 7.016	100					31.832.000		31.832.000
RECUPERAÇÃO DE CRÉDITOS DA FAZENDA ESTADUAL	04 129 1022 2.101	100			10.000				10.000
CAMPANHAS, EVENTOS DE PROTEÇÃO E INCLUSÃO SOCIAL	08 244 1054 2.289	100			230.000				230.000
OPERACIONALIZAÇÃO DAS AÇÕES SOCIAIS	08 244 1054 2.290	100			30.200.000	10.000			30.210.000
RESTAURANTE CIDADÃO	08 244 1054 2.291	100			10.000	10.000			20.000
BOLSA UNIVERSITÁRIA - OVG	12 364 1054 2.288	100			10.000	10.000			20.000
RESERVA DE CONTINGÊNCIA	99 999 9999 9.000	100							228.090.000
RESERVA DE CONTINGÊNCIA PARA ATENDIMENTO DE EMENDAS DE INICIATIVA PARLAMENTAR	99 999 9999 9.001	100							228.090.000
RESERVA DE RECURSOS PARA COMPENSAÇÃO DE PROJETOS DE LEI DE INICIATIVA PARLAMENTAR	99 999 9999 9.002	100							114.045.000

TOTAL POR FONTE/GRUPO DE DESPESAS

RECURSOS DE TODAS AS FONTES

FONTE	TOTAL	GRUPO DE DESPESA					
		PESSOAL E ENCARGOS SOCIAIS	JUROS E ENCARGOS DA DÍVIDA	OUTRAS DESPESAS CORRENTES	INVESTIMENTOS	INVERSÕES FINANCEIRAS	AMORTIZAÇÃO DA DÍVIDA
100 RECEITAS ORDINARIAS	656.235.000	7.000.000		47.138.000	30.000	31.842.000	
TOTAL	656.235.000	7.000.000		47.138.000	30.000	31.842.000	



ADMINISTRAÇÃO DIRETA

(R\$ 1,00)

QUADRO DE DETALHAMENTO DA DESPESA POR GRUPO E FONTES

2700 - SECRETARIA DE GESTÃO E PLANEJAMENTO

2702 - ENCARGOS GERAIS DO ESTADO

DESPESAS CORRENTES 54.138.000	DESPESAS DE CAPITAL 31.872.000	RECURSOS VINCULADOS 656.235.000	RECURSOS ORDINÁRIOS	RESERVA DE CONTINGÊNCIA 570.225.000
TOTAL DOS PROJETOS	TOTAL DAS ATIVIDADES 30.490.000	OPERAÇÕES ESPECIAIS 625.745.000	TOTAL GERAL 656.235.000	



ADMINISTRAÇÃO DIRETA

(R\$ 1,00)

QUADRO DE DETALHAMENTO DA DESPESA POR GRUPO E FONTES

2700 - SECRETARIA DE GESTÃO E PLANEJAMENTO


2703 - SUPERINTENDÊNCIA EXECUTIVA DE PLANEJAMENTO

ESPECIFICAÇÃO	AÇÃO	FONTE	PESSOAL E ENCARGOS SOCIAIS	JUROS E ENCARGOS DA DÍVIDA	OUTRAS DESPESAS CORRENTES	INVESTIMENTOS	INVERSÕES FINANCEIRAS	AMORTIZAÇÃO DA DÍVIDA	TOTAL
APRIMORAMENTO DO CICLO DE GESTÃO DE POLÍTICAS PÚBLICAS	04 121 1026 2.121	100			10.000	80.000			90.000
AVALIAÇÃO DE PROGRAMAS GOVERNAMENTAIS	04 122 1026 2.122	100			10.000	10.000			20.000
ESTRUTURAÇÃO E IMPLANTAÇÃO DE METODOLOGIA DE CAPTAÇÃO DE RECURSOS	04 122 1026 3.040	100			10.000	10.000			20.000
EXPANDIR E PROMOVER A INTEGRAÇÃO DA REDE DE GERENCIAMENTO DE PROJETOS NOS ÓRGÃOS E ENTIDADES ESTADUAIS	04 122 1026 3.041	100			10.000	10.000			20.000
OPERACIONALIZAÇÃO DE AÇÕES PRIORITÁRIAS	04 122 1026 3.042	100			10.000	10.000			20.000
		280			20.000				20.000
		281			20.000				20.000
		282			20.000				20.000
VIABILIZAR O PROJETO DA PLATAFORMA LOGÍSTICA MULTIMODAL DE GOIÁS	04 130 1034 3.052	100			10.000	10.000			20.000
PRODUÇÃO, SISTEMATIZAÇÃO E DISSEMINAÇÃO DE INFORMAÇÕES SOCIOECONÔMICAS E GEOGRÁFICAS	04 573 1026 2.123	100			10.000	10.000			20.000

TOTAL POR FONTE/GRUPO DE DESPESAS

RECURSOS DE TODAS AS FONTES

FONTE	TOTAL	GRUPO DE DESPESA					
		PESSOAL E ENCARGOS SOCIAIS	JUROS E ENCARGOS DA DÍVIDA	OUTRAS DESPESAS CORRENTES	INVESTIMENTOS	INVERSÕES FINANCEIRAS	AMORTIZAÇÃO DA DÍVIDA
100 RECEITAS ORDINARIAS	210.000			70.000	140.000		
280 CONVENIOS, AJUSTES E ACORDOS COM ORGAOS FEDERAIS	20.000			20.000			
281 CONVENIOS, AJUSTES E ACORDOS COM ORGAOS MUNICIPAIS	20.000			20.000			
282 OUTROS CONVENIOS, AJUSTES E ACORDOS	20.000			20.000			
TOTAL	270.000			130.000	140.000		



ADMINISTRAÇÃO DIRETA

(R\$ 1,00)

QUADRO DE DETALHAMENTO DA DESPESA POR GRUPO E FONTES

2700 - SECRETARIA DE GESTÃO E PLANEJAMENTO

2703 - SUPERINTENDÊNCIA EXECUTIVA DE PLANEJAMENTO

DESPESAS CORRENTES 130.000	DESPESAS DE CAPITAL 140.000	RECURSOS VINCULADOS 270.000	RECURSOS ORDINÁRIOS	RESERVA DE CONTINGÊNCIA
TOTAL DOS PROJETOS 140.000	TOTAL DAS ATIVIDADES 130.000	OPERAÇÕES ESPECIAIS	TOTAL GERAL 270.000	




QUADRO DE DETALHAMENTO DA DESPESA POR GRUPO E FONTES

2700 - SECRETARIA DE GESTÃO E PLANEJAMENTO

2704 - SUPERINTENDÊNCIA EXECUTIVA DE GESTÃO

ESPECIFICAÇÃO	AÇÃO	FONTE	PESSOAL E ENCARGOS SOCIAIS	JUROS E ENCARGOS DA DIVIDA	OUTRAS DESPESAS CORRENTES	INVESTIMENTOS	INVERSÕES FINANCEIRAS	AMORTIZAÇÃO DA DIVIDA	TOTAL
ATENDIMENTO AO CIDADÃO - VAPT VUPT	04 122 1023 2.102	100			8.000.000	1.000.000			9.000.000
GOVERNO ELETRÔNICO	04 122 1023 2.103	100			10.000				10.000
PARCERIA PÚBLICO-PRIVADA PARA CENTRAIS DE ATENDIMENTO AO CIDADÃO - VAPT VUPT	04 122 1023 2.376	100			46.610.000	10.000			46.620.000
		280			20.000				20.000
CONSTRUÇÃO, AMPLIAÇÃO, REFORMA E ADEQUAÇÃO DE UNIDADES DO VAPT VUPT	04 122 1023 3.026	100			10.000	10.000			20.000
ATENÇÃO À SAÚDE DOS SERVIDORES	04 122 1024 2.259	100			50.000	10.000			60.000
BENEFÍCIOS AOS SERVIDORES	04 122 1024 2.260	100			10.000				10.000
MODERNIZAÇÃO DA GESTÃO DE RECURSOS HUMANOS	04 122 1024 3.031	100			10.000	10.000			20.000
IMPLANTAÇÃO DE AÇÕES DE DESBUROCRATIZAÇÃO NA ADMINISTRAÇÃO PÚBLICA ESTADUAL	04 122 1025 2.115	100			10.000				10.000
INOVAÇÃO E MODERNIZAÇÃO DE MODELOS E PROCESSOS DA GESTÃO PÚBLICA ESTADUAL	04 122 1025 2.116	100			960.000				960.000
GESTÃO DO PATRIMÔNIO MOBILIÁRIO E IMOBILIÁRIO DO ESTADO	04 122 1025 3.032	100			100.000	10.000			110.000
IMPLEMENTAÇÃO DE GESTÃO ESTRATÉGICA DE AQUISIÇÕES CORPORATIVAS	04 122 1025 3.036	100			10.000				10.000
IMPLEMENTAÇÃO DE GESTÃO ESTRATÉGICA DE SUPRIMENTOS E FROTAS	04 122 1025 3.037	100			10.000	10.000			20.000
REGULARIZAÇÃO DE IMÓVEIS POR VENDA DIRETA	04 122 1025 3.039	100			10.000	10.000			20.000
DESENVOLVIMENTO E APERFEIÇOAMENTO DE POLÍTICAS DE RECURSOS HUMANOS	04 128 1024 2.261	100			10.000				10.000
MODERNIZAÇÃO DA INFRAESTRUTURA TECNOLÓGICA	04 572 1025 2.118	100			4.000.000	1.000.000			5.000.000
MODERNIZAÇÃO DOS SISTEMAS DE TECNOLOGIA DA INFORMAÇÃO	04 572 1025 3.038	100			3.000.000	990.000			3.990.000
GMC - PIN GOIÁS	04 572 1025 3.161	100			1.000.000	10.000			1.010.000
GESTÃO DA TECNOLOGIA DE INFORMAÇÃO E COMUNICAÇÃO	04 573 1025 2.262	100			4.820.000	1.500.000			6.320.000



ADMINISTRAÇÃO DIRETA

(R\$ 1,00)

QUADRO DE DETALHAMENTO DA DESPESA POR GRUPO E FONTES

2700 - SECRETARIA DE GESTÃO E PLANEJAMENTO

2704 - SUPERINTENDÊNCIA EXECUTIVA DE GESTÃO

ESPECIFICAÇÃO	AÇÃO	FONTE	PESSOAL E ENCARGOS SOCIAIS	JUROS E ENCARGOS DA DÍVIDA	OUTRAS DESPESAS CORRENTES	INVESTIMENTOS	INVERSÕES FINANCEIRAS	AMORTIZAÇÃO DA DÍVIDA	TOTAL
---------------	------	-------	----------------------------	----------------------------	---------------------------	---------------	-----------------------	-----------------------	-------

TOTAL POR FONTE/GRUPO DE DESPESAS

RECURSOS DE TODAS AS FONTES

FONTE	TOTAL	GRUPO DE DESPESA					
		PESSOAL E ENCARGOS SOCIAIS	JUROS E ENCARGOS DA DÍVIDA	OUTRAS DESPESAS CORRENTES	INVESTIMENTOS	INVERSÕES FINANCEIRAS	AMORTIZAÇÃO DA DÍVIDA
100 RECEITAS ORDINARIAS	73.200.000			68.630.000	4.570.000		
280 CONVENIOS, AJUSTES E ACORDOS COM ORGAOS FEDERAIS	20.000			20.000			
TOTAL	73.220.000			68.650.000	4.570.000		

DESPESAS CORRENTES 68.650.000	DESPESAS DE CAPITAL 4.570.000	RECURSOS VINCULADOS 73.220.000	RECURSOS ORDINÁRIOS	RESERVA DE CONTINGÊNCIA
TOTAL DOS PROJETOS 5.200.000	TOTAL DAS ATIVIDADES 68.020.000	OPERAÇÕES ESPECIAIS	TOTAL GERAL 73.220.000	



ADMINISTRAÇÃO DIRETA

(R\$ 1,00)

QUADRO DE DETALHAMENTO DA DESPESA POR GRUPO E FONTES

2800 - SECRETARIA DA SAÚDE

2801 - GABINETE DO SECRETÁRIO DA SAÚDE


ESPECIFICAÇÃO	AÇÃO	FONTE	PESSOAL E ENCARGOS SOCIAIS	JUROS E ENCARGOS DA DÍVIDA	OUTRAS DESPESAS CORRENTES	INVESTIMENTOS	INVERSÕES FINANCEIRAS	AMORTIZAÇÃO DA DÍVIDA	TOTAL
ENCARGOS COM INATIVOS E PENSIONISTAS NA ÁREA DA SAÚDE	10 122 0000 7.003	100			1.000.000				1.000.000

TOTAL POR FONTE/GRUPO DE DESPESAS

RECURSOS DE TODAS AS FONTES

FONTE	TOTAL	GRUPO DE DESPESA					
		PESSOAL E ENCARGOS SOCIAIS	JUROS E ENCARGOS DA DÍVIDA	OUTRAS DESPESAS CORRENTES	INVESTIMENTOS	INVERSÕES FINANCEIRAS	AMORTIZAÇÃO DA DÍVIDA
100 RECEITAS ORDINARIAS	1.000.000			1.000.000			
TOTAL	1.000.000			1.000.000			

DESPESAS CORRENTES	DESPESAS DE CAPITAL	RECURSOS VINCULADOS	RECURSOS ORDINÁRIOS	RESERVA DE CONTINGÊNCIA
1.000.000		1.000.000		
TOTAL DOS PROJETOS	TOTAL DAS ATIVIDADES	OPERAÇÕES ESPECIAIS	TOTAL GERAL	
		1.000.000	1.000.000	



ADMINISTRAÇÃO DIRETA

(R\$ 1,00)

QUADRO DE DETALHAMENTO DA DESPESA POR GRUPO E FONTES

2900 - SECRETARIA DE ESTADO DE SEGURANÇA PÚBLICA


2901 - GABINETE DO SECRETÁRIO DE ESTADO DE SEGURANÇA PÚBLICA

ESPECIFICAÇÃO	AÇÃO	FONTE	PESSOAL E ENCARGOS SOCIAIS	JUROS E ENCARGOS DA DÍVIDA	OUTRAS DESPESAS CORRENTES	INVESTIMENTOS	INVERSÕES FINANCEIRAS	AMORTIZAÇÃO DA DÍVIDA	TOTAL
ATENÇÃO À SAÚDE DOS SERVIDORES	06 122 1024 2.259	100			10.000	10.000			20.000
APOIO ADMINISTRATIVO	06 122 4001 4.001	100	207.700.000		30.550.000	5.000.000	10.000		243.260.000
VALORIZAÇÃO E CAPACITAÇÃO CONTINUADA DOS OPERADORES DE SEGURANÇA PÚBLICA	06 128 1029 2.143	100			10.000	10.000			20.000
		280			10.000	10.000			20.000
APARELHAMENTO, REAPARELHAMENTO E ESTRUTURAÇÃO ADMINISTRATIVA E OPERACIONAL DAS UNIDADES DE SEGURANÇA PÚBLICA	06 181 1029 2.141	100			10.000	10.000			20.000
		110			20.000	20.000			40.000
		280			10.000	7.913.000			7.923.000
CONSTRUÇÃO, REFORMA E AMPLIAÇÃO DAS UNIDADES DE SEGURANÇA PÚBLICA	06 181 1029 3.046	100			10.000	10.000			20.000
		110			20.000	40.000			60.000
		280			10.000	1.264.000			1.274.000
FORTALECIMENTO DAS AÇÕES DE PREVENÇÃO E COMBATE À CRIMINALIDADE E À VIOLÊNCIA	06 181 1030 2.146	100			10.000	10.000			20.000
		280			10.000	10.000			20.000
FORTALECIMENTO E OPERACIONALIZAÇÃO DAS ÁREAS DE INTELIGÊNCIA E ANÁLISE CRIMINAL	06 183 1030 2.147	100			10.000	10.000			20.000
		280			10.000	10.000			20.000
MODERNIZAÇÃO TECNOLÓGICA PARA APOIO ÀS AÇÕES DE SEGURANÇA PÚBLICA	06 572 1029 2.142	100			10.000	10.000			20.000
		280			10.000	10.000			20.000

TOTAL POR FONTE/GRUPO DE DESPESAS

RECURSOS DE TODAS AS FONTES

FONTE	TOTAL	GRUPO DE DESPESA					
		PESSOAL E ENCARGOS SOCIAIS	JUROS E ENCARGOS DA DÍVIDA	OUTRAS DESPESAS CORRENTES	INVESTIMENTOS	INVERSÕES FINANCEIRAS	AMORTIZAÇÃO DA DÍVIDA
100 RECEITAS ORDINARIAS	243.400.000	207.700.000		30.620.000	5.070.000	10.000	
110 OPERACOES DE CREDITO INTERNAS	100.000			40.000	60.000		



ADMINISTRAÇÃO DIRETA

(R\$ 1,00)

QUADRO DE DETALHAMENTO DA DESPESA POR GRUPO E FONTES

2900 - SECRETARIA DE ESTADO DE SEGURANÇA PÚBLICA

2901 - GABINETE DO SECRETÁRIO DE ESTADO DE SEGURANÇA PÚBLICA

TOTAL POR FONTE/GRUPO DE DESPESAS

RECURSOS DE TODAS AS FONTES

FONTE	TOTAL	GRUPO DE DESPESA					
		PESSOAL E ENCARGOS SOCIAIS	JUROS E ENCARGOS DA DÍVIDA	OUTRAS DESPESAS CORRENTES	INVESTIMENTOS	INVERSÕES FINANCEIRAS	AMORTIZAÇÃO DA DÍVIDA
280 CONVENIOS, AJUSTES E ACORDOS COM ORGAOS FEDERAIS	9.277.000			60.000	9.217.000		
TOTAL	252.777.000	207.700.000		30.720.000	14.347.000	10.000	

DESPESAS CORRENTES 238.420.000	DESPESAS DE CAPITAL 14.357.000	RECURSOS VINCULADOS 252.777.000	RECURSOS ORDINÁRIOS	RESERVA DE CONTINGÊNCIA
TOTAL DOS PROJETOS 1.354.000	TOTAL DAS ATIVIDADES 251.423.000	OPERAÇÕES ESPECIAIS	TOTAL GERAL 252.777.000	



ADMINISTRAÇÃO DIRETA

(R\$ 1,00)

QUADRO DE DETALHAMENTO DA DESPESA POR GRUPO E FONTES

2900 - SECRETARIA DE ESTADO DE SEGURANÇA PÚBLICA

2902 - POLÍCIA MILITAR


ESPECIFICAÇÃO	AÇÃO	FONTE	PESSOAL E ENCARGOS SOCIAIS	JUROS E ENCARGOS DA DÍVIDA	OUTRAS DESPESAS CORRENTES	INVESTIMENTOS	INVERSÕES FINANCEIRAS	AMORTIZAÇÃO DA DÍVIDA	TOTAL
APOIO ADMINISTRATIVO	06 122 4001 4.001	100	1.556.500.000		9.380.000	10.000	10.000		1.565.900.000
GESTÃO DA TECNOLOGIA DA INFORMAÇÃO E COMUNICAÇÃO DA PM/GO	06 126 1029 2.144	100			2.000.000	100.000			2.100.000
SEGURANÇA INTEGRAL PARA O MEIO RURAL	06 181 1030 2.148	100			10.000	10.000			20.000
BATALHÃO RURAL	06 181 1030 2.394	100			10.000	10.000			20.000
APARELHAMENTO E REAPARELHAMENTO DAS UNIDADES DA PM	06 181 1033 2.161	100			120.000	2.010.000			2.130.000
INTENSIFICAÇÃO E CAPACITAÇÃO DO POLICIAMENTO TERRESTRE, AÉREO E NÁUTICO	06 181 1033 2.162	100			15.010.000	3.000.000			18.010.000
CONSTRUÇÃO, REFORMA E AMPLIAÇÃO DAS UNIDADES DA PM	06 181 1033 3.051	100			1.000.000	1.000.000			2.000.000
PROMOÇÃO, PREVENÇÃO E CONTROLE DA SAÚDE DO SERVIDOR DA POLÍCIA MILITAR	06 573 1024 2.108	100			20.000				20.000

TOTAL POR FONTE/GRUPO DE DESPESAS

RECURSOS DE TODAS AS FONTES

FONTE	TOTAL	GRUPO DE DESPESA					
		PESSOAL E ENCARGOS SOCIAIS	JUROS E ENCARGOS DA DÍVIDA	OUTRAS DESPESAS CORRENTES	INVESTIMENTOS	INVERSÕES FINANCEIRAS	AMORTIZAÇÃO DA DÍVIDA
100 RECEITAS ORDINARIAS	1.590.200.000	1.556.500.000		27.550.000	6.140.000	10.000	
TOTAL	1.590.200.000	1.556.500.000		27.550.000	6.140.000	10.000	

DESPESAS CORRENTES 1.584.050.000	DESPESAS DE CAPITAL 6.150.000	RECURSOS VINCULADOS 1.590.200.000	RECURSOS ORDINÁRIOS	RESERVA DE CONTINGÊNCIA
TOTAL DOS PROJETOS 2.000.000	TOTAL DAS ATIVIDADES 1.588.200.000	OPERAÇÕES ESPECIAIS	TOTAL GERAL 1.590.200.000	



ADMINISTRAÇÃO DIRETA

(R\$ 1,00)

QUADRO DE DETALHAMENTO DA DESPESA POR GRUPO E FONTES

2900 - SECRETARIA DE ESTADO DE SEGURANÇA PÚBLICA

2903 - CORPO DE BOMBEIROS MILITAR

ESPECIFICAÇÃO	AÇÃO	FONTE	PESSOAL E ENCARGOS SOCIAIS	JUROS E ENCARGOS DA DÍVIDA	OUTRAS DESPESAS CORRENTES	INVESTIMENTOS	INVERSÕES FINANCEIRAS	AMORTIZAÇÃO DA DÍVIDA	TOTAL
APARELHAMENTO E REAPARELHAMENTO DAS UNIDADES DO CORPO DE BOMBEIRO MILITAR	06 182 1029 2.145	100			20.000	10.000			30.000
CONSTRUÇÃO, REFORMA E AMPLIAÇÃO DE UNIDADES DO CORPO DE BOMBEIROS MILITAR	06 182 1029 3.047	100			220.000	10.000			230.000
OPERACIONALIZAÇÃO DA DEFESA CIVIL	06 182 1030 2.149	100			6.940.000				6.940.000
APOIO ADMINISTRATIVO	06 182 4001 4.001	100	361.200.000		8.000.000				369.200.000

TOTAL POR FONTE/GRUPO DE DESPESAS

RECURSOS DE TODAS AS FONTES

FONTE	TOTAL	GRUPO DE DESPESA					
		PESSOAL E ENCARGOS SOCIAIS	JUROS E ENCARGOS DA DÍVIDA	OUTRAS DESPESAS CORRENTES	INVESTIMENTOS	INVERSÕES FINANCEIRAS	AMORTIZAÇÃO DA DÍVIDA
100 RECEITAS ORDINARIAS	376.400.000	361.200.000		15.180.000	20.000		
TOTAL	376.400.000	361.200.000		15.180.000	20.000		

DESPESAS CORRENTES 376.380.000	DESPESAS DE CAPITAL 20.000	RECURSOS VINCULADOS 376.400.000	RECURSOS ORDINÁRIOS	RESERVA DE CONTINGÊNCIA
TOTAL DOS PROJETOS 230.000	TOTAL DAS ATIVIDADES 376.170.000	OPERAÇÕES ESPECIAIS	TOTAL GERAL 376.400.000	



ADMINISTRAÇÃO DIRETA

(R\$ 1,00)

QUADRO DE DETALHAMENTO DA DESPESA POR GRUPO E FONTES

2900 - SECRETARIA DE ESTADO DE SEGURANÇA PÚBLICA

2904 - POLÍCIA CIVIL


ESPECIFICAÇÃO	AÇÃO	FONTE	PESSOAL E ENCARGOS SOCIAIS	JUROS E ENCARGOS DA DÍVIDA	OUTRAS DESPESAS CORRENTES	INVESTIMENTOS	INVERSÕES FINANCEIRAS	AMORTIZAÇÃO DA DÍVIDA	TOTAL
ATENÇÃO À SAÚDE DOS SERVIDORES	06 122 1024 2.259	100			10.000	10.000			20.000
APOIO ADMINISTRATIVO	06 122 4001 4.001	100	539.200.000		9.340.000	300.000	260.000		549.100.000
CONSTRUÇÃO DO CENTRO DE EXCELÊNCIA EM INVESTIGAÇÃO CRIMINAL E ATENDIMENTO ÀS VÍTIMAS	06 181 1029 3.048	100 280			10.000 10.000	10.000 10.000			20.000 20.000
CONSTRUÇÃO, REFORMA E AMPLIAÇÃO DAS UNIDADES DA POLÍCIA CIVIL	06 181 1029 3.049	100 280			10.000 10.000	10.000 10.000			20.000 20.000
INVESTIGAÇÃO E REPRESSÃO AO CRIME E AOS CRIMINOSOS	06 181 1030 2.150	100 280			8.190.000 10.000	150.000 10.000			8.340.000 20.000

TOTAL POR FONTE/GRUPO DE DESPESAS

RECURSOS DE TODAS AS FONTES

FONTE	TOTAL	GRUPO DE DESPESA					
		PESSOAL E ENCARGOS SOCIAIS	JUROS E ENCARGOS DA DÍVIDA	OUTRAS DESPESAS CORRENTES	INVESTIMENTOS	INVERSÕES FINANCEIRAS	AMORTIZAÇÃO DA DÍVIDA
100 RECEITAS ORDINARIAS	557.500.000	539.200.000		17.560.000	480.000	260.000	
280 CONVENIOS, AJUSTES E ACORDOS COM ORGAOS FEDERAIS	60.000			30.000	30.000		
TOTAL	557.560.000	539.200.000		17.590.000	510.000	260.000	

DESPESAS CORRENTES 556.790.000	DESPESAS DE CAPITAL 770.000	RECURSOS VINCULADOS 557.560.000	RECURSOS ORDINÁRIOS	RESERVA DE CONTINGÊNCIA
TOTAL DOS PROJETOS 80.000	TOTAL DAS ATIVIDADES 557.480.000	OPERAÇÕES ESPECIAIS	TOTAL GERAL 557.560.000	



ADMINISTRAÇÃO DIRETA

(R\$ 1,00)

QUADRO DE DETALHAMENTO DA DESPESA POR GRUPO E FONTES

2900 - SECRETARIA DE ESTADO DE SEGURANÇA PÚBLICA

2905 - SUPERINTENDÊNCIA EXECUTIVA DE AÇÕES E OPERAÇÕES INTEGRADAS

ESPECIFICAÇÃO	AÇÃO	FONTE	PESSOAL E ENCARGOS SOCIAIS	JUROS E ENCARGOS DA DÍVIDA	OUTRAS DESPESAS CORRENTES	INVESTIMENTOS	INVERSÕES FINANCEIRAS	AMORTIZAÇÃO DA DÍVIDA	TOTAL
FORTALECIMENTO DAS AÇÕES DE PREVENÇÃO E COMBATE À CRIMINALIDADE E À VIOLÊNCIA	06 181 1030 2.146	100 280			15.000 30.000	15.000 30.000			30.000 60.000

TOTAL POR FONTE/GRUPO DE DESPESAS

RECURSOS DE TODAS AS FONTES

FONTE	TOTAL	GRUPO DE DESPESA					
		PESSOAL E ENCARGOS SOCIAIS	JUROS E ENCARGOS DA DÍVIDA	OUTRAS DESPESAS CORRENTES	INVESTIMENTOS	INVERSÕES FINANCEIRAS	AMORTIZAÇÃO DA DÍVIDA
100 RECEITAS ORDINARIAS	30.000			15.000	15.000		
280 CONVENIOS, AJUSTES E ACORDOS COM ORGAOS FEDERAIS	60.000			30.000	30.000		
TOTAL	90.000			45.000	45.000		

DESPESAS CORRENTES 45.000	DESPESAS DE CAPITAL 45.000	RECURSOS VINCULADOS 90.000	RECURSOS ORDINÁRIOS	RESERVA DE CONTINGÊNCIA
TOTAL DOS PROJETOS	TOTAL DAS ATIVIDADES 90.000	OPERAÇÕES ESPECIAIS	TOTAL GERAL 90.000	



ADMINISTRAÇÃO DIRETA

(R\$ 1,00)

QUADRO DE DETALHAMENTO DA DESPESA POR GRUPO E FONTES

2900 - SECRETARIA DE ESTADO DE SEGURANÇA PÚBLICA

2906 - DIRETORIA GERAL DE ADMINISTRAÇÃO PENITENCIÁRIA

ESPECIFICAÇÃO	AÇÃO	FONTE	PESSOAL E ENCARGOS SOCIAIS	JUROS E ENCARGOS DA DÍVIDA	OUTRAS DESPESAS CORRENTES	INVESTIMENTOS	INVERSÕES FINANCEIRAS	AMORTIZAÇÃO DA DÍVIDA	TOTAL
APOIO ADMINISTRATIVO	14 122 4001 4.001	100	210.700.000		30.500.000	350.000	450.000		242.000.000
VALORIZAÇÃO E CAPACITAÇÃO CONTINUADA DOS SERVIDORES DO SISTEMA PRISIONAL	14 128 1031 2.157	100			10.000	10.000			20.000
		280			10.000	10.000			20.000
APARELHAMENTO E ESTRUTURAÇÃO ADM. OPER. E TEC. DAS UNIDADES PRISIONAIS E DE ALTERNATIVAS À PRISÃO	14 421 1031 2.151	100			6.000.000	2.800.000			8.800.000
		280			10.000	50.000			60.000
GARANTIA DA ASSISTÊNCIA MATERIAL DO CUSTODIADO	14 421 1031 2.152	100			31.666.000	10.000			31.676.000
		280			10.000	10.000			20.000
MÃOS QUE TRANSFORMAM - PRODUÇÃO INDUSTRIAL, ARTESANAL E AGROPECUÁRIA DOS REEDUCANDOS	14 421 1031 2.154	100			160.000	54.000			214.000
		280			10.000	10.000			20.000
PROMOÇÃO DA ASSISTÊNCIA BIOPSISSOCIAL	14 421 1031 2.155	100			10.000	50.000			60.000
		280			10.000	10.000			20.000
QUALIFICAÇÃO PROFISSIONAL, DESENV. EDUCACIONAL E EMPREGABILIDADE PARA INCLUSÃO SOCIAL E RESGATE DA CIDADANIA	14 421 1031 2.156	100			3.000.000	10.000			3.010.000
		280			10.000	10.000			20.000
CONSTRUÇÃO, REFORMA E AMPLIAÇÃO DAS UNIDADES PRISIONAIS	14 421 1031 3.050	100			2.000.000	10.000			2.010.000
		280			10.000	10.000			20.000
IMPLEMENTAÇÃO DE TECNOLOGIAS DE SEGURANÇA NAS UNIDADES PRISIONAIS	14 572 1031 2.153	100			2.000.000	10.000			2.010.000
		280			10.000	10.000			20.000



ADMINISTRAÇÃO DIRETA

(R\$ 1,00)

QUADRO DE DETALHAMENTO DA DESPESA POR GRUPO E FONTES

2900 - SECRETARIA DE ESTADO DE SEGURANÇA PÚBLICA

2906 - DIRETORIA GERAL DE ADMINISTRAÇÃO PENITENCIÁRIA

TOTAL POR FONTE/GRUPO DE DESPESAS

RECURSOS DE TODAS AS FONTES

FONTE	TOTAL	GRUPO DE DESPESA					
		PESSOAL E ENCARGOS SOCIAIS	JUROS E ENCARGOS DA DÍVIDA	OUTRAS DESPESAS CORRENTES	INVESTIMENTOS	INVERSÕES FINANCEIRAS	AMORTIZAÇÃO DA DÍVIDA
100 RECEITAS ORDINARIAS	289.800.000	210.700.000		75.346.000	3.304.000	450.000	
280 CONVENIOS, AJUSTES E ACORDOS COM ORGAOS FEDERAIS	200.000			80.000	120.000		
TOTAL	290.000.000	210.700.000		75.426.000	3.424.000	450.000	

DESPESAS CORRENTES 286.126.000	DESPESAS DE CAPITAL 3.874.000	RECURSOS VINCULADOS 290.000.000	RECURSOS ORDINÁRIOS	RESERVA DE CONTINGÊNCIA
TOTAL DOS PROJETOS 2.030.000	TOTAL DAS ATIVIDADES 287.970.000	OPERAÇÕES ESPECIAIS	TOTAL GERAL 290.000.000	



ADMINISTRAÇÃO DIRETA

(R\$ 1,00)

QUADRO DE DETALHAMENTO DA DESPESA POR GRUPO E FONTES

3600 - SECRETARIA DE DESENVOLVIMENTO ECONÔMICO, CIENTÍFICO E TECNOLÓGICO E DE AGRICULTURA, PECUÁRIA E IRRIGAÇÃO

3601 - GAB. SECRET. DE DESENV. ECONÔMICO, CIENTÍFICO E TECNOLÓGICO E DE AGRICULTURA, PECUÁRIA E IRRIGAÇÃO

ESPECIFICAÇÃO	AÇÃO	FONTE	PESSOAL E ENCARGOS SOCIAIS	JUROS E ENCARGOS DA DÍVIDA	OUTRAS DESPESAS CORRENTES	INVESTIMENTOS	INVERSÕES FINANCEIRAS	AMORTIZAÇÃO DA DÍVIDA	TOTAL
ATENÇÃO À SAÚDE DOS SERVIDORES	04 122 1024 2.259	100			10.000				10.000
APOIO ADMINISTRATIVO	04 122 4001 4.001	100	24.200.000		30.000	10.000	10.000		24.250.000
		280			10.000	10.000			
APOIO ADMINISTRATIVO	19 122 4001 4.001	100			10.000				
CONSOLIDAÇÃO DA REDE PÚBLICA ESTADUAL DE EDUCAÇÃO PROFISSIONAL	19 571 1035 2.171	115			110.000				110.000

TOTAL POR FONTE/GRUPO DE DESPESAS

RECURSOS DE TODAS AS FONTES

FONTE	TOTAL	GRUPO DE DESPESA					
		PESSOAL E ENCARGOS SOCIAIS	JUROS E ENCARGOS DA DÍVIDA	OUTRAS DESPESAS CORRENTES	INVESTIMENTOS	INVERSÕES FINANCEIRAS	AMORTIZAÇÃO DA DÍVIDA
100 RECEITAS ORDINARIAS	24.270.000	24.200.000		50.000	10.000	10.000	
115 TRANSFERÊNCIAS DA UNIÃO - PRONATEC	110.000			110.000			
280 CONVENIOS, AJUSTES E ACORDOS COM ORGAOS FEDERAIS	20.000			10.000	10.000		
TOTAL	24.400.000	24.200.000		170.000	20.000	10.000	

DESPESAS CORRENTES 24.370.000	DESPESAS DE CAPITAL 30.000	RECURSOS VINCULADOS 24.400.000	RECURSOS ORDINÁRIOS	RESERVA DE CONTINGÊNCIA
TOTAL DOS PROJETOS	TOTAL DAS ATIVIDADES 24.400.000	OPERAÇÕES ESPECIAIS	TOTAL GERAL 24.400.000	



ADMINISTRAÇÃO DIRETA

(R\$ 1,00)

QUADRO DE DETALHAMENTO DA DESPESA POR GRUPO E FONTES

3600 - SECRETARIA DE DESENVOLVIMENTO ECONÔMICO, CIENTÍFICO E TECNOLÓGICO E DE AGRICULTURA, PECUÁRIA E IRRIGAÇÃO

3602 - SUPERINTENDÊNCIA EXECUTIVA DE AGRICULTURA

ESPECIFICAÇÃO	AÇÃO	FONTE	PESSOAL E ENCARGOS SOCIAIS	JUROS E ENCARGOS DA DÍVIDA	OUTRAS DESPESAS CORRENTES	INVESTIMENTOS	INVERSÕES FINANCEIRAS	AMORTIZAÇÃO DA DÍVIDA	TOTAL
GLEBA LEGAL - DESENVOLVIMENTO AGRÁRIO E FUNDIÁRIO	20 127 1037 2.187	100 280			968.000 700.000	10.000 10.000			978.000 710.000
HORTA COMUNITÁRIA	20 306 1037 2.188	100			10.000	10.000			20.000
LAVOURA COMUNITÁRIA - PRODUÇÃO COMUNITÁRIA DE ALIMENTOS	20 306 1037 2.190	100			10.000	10.000			20.000
BANCO DE ALIMENTOS - SEGURANÇA ALIMENTAR E NUTRICIONAL	20 306 1037 2.360	100 280			21.000 30.000	20.000 40.000			41.000 70.000
FAMÍLIA RURAL - FORTALECIMENTO DA AGRICULTURA FAMILIAR EM GOIÁS	20 606 1037 2.185	100 280			10.000 10.000	146.000 205.000			156.000 215.000
FORÇA AGROPECUÁRIA - DESENVOLVIMENTO SUSTENTÁVEL DO AGRONEGÓCIO GOIANO	20 606 1037 2.186	100 280			505.000 10.000	10.000 10.000			515.000 20.000
IRRIGA BEM - CRESCIMENTO DA PRODUÇÃO IRRIGADA EM GOIÁS	20 607 1037 2.189	100 280			40.000 10.000	10.000 10.000	10.000		60.000 20.000
ENCARGOS JUDICIÁRIOS	28 846 0000 7.006	100			10.000				10.000

TOTAL POR FONTE/GRUPO DE DESPESAS

RECURSOS DE TODAS AS FONTES

FONTE	TOTAL	GRUPO DE DESPESA					
		PESSOAL E ENCARGOS SOCIAIS	JUROS E ENCARGOS DA DÍVIDA	OUTRAS DESPESAS CORRENTES	INVESTIMENTOS	INVERSÕES FINANCEIRAS	AMORTIZAÇÃO DA DÍVIDA
100 RECEITAS ORDINARIAS	1.800.000			1.574.000		216.000	10.000
280 CONVENIOS, AJUSTES E ACORDOS COM ORGAOS FEDERAIS	1.035.000			760.000		275.000	
TOTAL	2.835.000			2.334.000		491.000	10.000



ADMINISTRAÇÃO DIRETA

(R\$ 1,00)

QUADRO DE DETALHAMENTO DA DESPESA POR GRUPO E FONTES

3600 - SECRETARIA DE DESENVOLVIMENTO ECONÔMICO, CIENTÍFICO E TECNOLÓGICO E DE AGRICULTURA, PECUÁRIA E IRRIGAÇÃO

3602 - SUPERINTENDÊNCIA EXECUTIVA DE AGRICULTURA

DESPESAS CORRENTES 2.334.000	DESPESAS DE CAPITAL 501.000	RECURSOS VINCULADOS 2.835.000	RECURSOS ORDINÁRIOS	RESERVA DE CONTINGÊNCIA
TOTAL DOS PROJETOS	TOTAL DAS ATIVIDADES 2.825.000	OPERAÇÕES ESPECIAIS 10.000	TOTAL GERAL 2.835.000	



ADMINISTRAÇÃO DIRETA

(R\$ 1,00)

QUADRO DE DETALHAMENTO DA DESPESA POR GRUPO E FONTES

3600 - SECRETARIA DE DESENVOLVIMENTO ECONÔMICO, CIENTÍFICO E TECNOLÓGICO E DE AGRICULTURA, PECUÁRIA E IRRIGAÇÃO

3603 - SUPERINTENDÊNCIA EXECUTIVA DE DESENVOLVIMENTO REGIONAL

ESPECIFICAÇÃO	AÇÃO	FONTE	PESSOAL E ENCARGOS SOCIAIS	JUROS E ENCARGOS DA DÍVIDA	OUTRAS DESPESAS CORRENTES	INVESTIMENTOS	INVERSÕES FINANCEIRAS	AMORTIZAÇÃO DA DÍVIDA	TOTAL
IMPLANTAÇÃO E MELHORIA DE INFRAESTRUTURA URBANA, SOCIAL E TURÍSTICA	15 451 1040 2.210	100			10.000	10.000			20.000
		110				100.000			100.000
		280			40.000	40.000			80.000
PATROLHA DE DESENVOLVIMENTO REGIONAL	15 451 1040 2.213	100			10.000			10.000	

TOTAL POR FONTE/GRUPO DE DESPESAS

RECURSOS DE TODAS AS FONTES

FONTE	TOTAL	GRUPO DE DESPESA					
		PESSOAL E ENCARGOS SOCIAIS	JUROS E ENCARGOS DA DÍVIDA	OUTRAS DESPESAS CORRENTES	INVESTIMENTOS	INVERSÕES FINANCEIRAS	AMORTIZAÇÃO DA DÍVIDA
100 RECEITAS ORDINARIAS	30.000			20.000	10.000		
110 OPERACOES DE CREDITO INTERNAS	100.000				100.000		
280 CONVENIOS, AJUSTES E ACORDOS COM ORGAOS FEDERAIS	80.000			40.000	40.000		
TOTAL	210.000			60.000	150.000		

DESPESAS CORRENTES	DESPESAS DE CAPITAL	RECURSOS VINCULADOS	RECURSOS ORDINÁRIOS	RESERVA DE CONTINGÊNCIA
60.000	150.000	210.000		
TOTAL DOS PROJETOS	TOTAL DAS ATIVIDADES	OPERAÇÕES ESPECIAIS	TOTAL GERAL	
	210.000		210.000	



QUADRO DE DETALHAMENTO DA DESPESA POR GRUPO E FONTES

3600 - SECRETARIA DE DESENVOLVIMENTO ECONÔMICO, CIENTÍFICO E TECNOLÓGICO E DE AGRICULTURA, PECUÁRIA E IRRIGAÇÃO

3604 - SUPERINTENDÊNCIA EXECUTIVA DE CIÊNCIA E TECNOLOGIA

ESPECIFICAÇÃO	AÇÃO	FONTE	PESSOAL E ENCARGOS SOCIAIS	JUROS E ENCARGOS DA DIVIDA	OUTRAS DESPESAS CORRENTES	INVESTIMENTOS	INVERSÕES FINANCEIRAS	AMORTIZAÇÃO DA DIVIDA	TOTAL
GMC- AMPLIAÇÃO E FORTALECIMENTO DA REDE PÚBLICA ESTADUAL DE EDUCAÇÃO PROFISSIONAL	12 363 1035 2.168	100			95.000	137.000			232.000
		280			238.000	972.000			1.210.000
CONSOLIDAÇÃO DA REDE PÚBLICA ESTADUAL DE EDUCAÇÃO PROFISSIONAL	12 573 1035 2.171	100			100.000	10.000			110.000
		115			7.837.000				7.837.000
		280			10.000	10.000			20.000
IMPLANTAÇÃO DE MODELO DE GESTÃO DA EDUCAÇÃO PROFISSIONAL EM PARCERIA COM O TERCEIRO SETOR	12 573 1035 2.173	100			3.066.000	10.000			3.076.000
IMPLANTAÇÃO E CONSOLIDAÇÃO DE AMBIENTES DE INOVAÇÃO	19 571 1036 2.178	100			10.000	10.000			20.000
		280			10.000	10.000			20.000
PROMOÇÃO DA INCLUSÃO DIGITAL DE SEGMENTOS EM RISCO SOCIAL	19 571 1041 2.215	100			300.000	800.000			1.100.000
GMC - AMPLIAÇÃO DA REDE METROPOLITANA DE COMUNICAÇÃO DE DADOS DE ALTA VELOCIDADE	19 571 1041 3.070	100			160.000				160.000
IMPLANTAÇÃO DE PROJETOS DE TECNOLOGIAS SOCIAIS E SUSTENTÁVEIS	19 572 1036 2.177	100			100.000	100.000			200.000
		280			614.000	225.000			839.000
EXPANSÃO DA REDE GOIANA DE EXTENSÃO TECNOLÓGICA - REGETEC	19 572 1036 3.057	100			10.000	10.000			20.000
		280			10.000	10.000			20.000
APOIO AOS ESPAÇOS DIGITAIS EM AMBIENTES DE OPORTUNIDADES ECONÔMICO- FINANCEIRAS	19 572 1041 2.214	100			50.000	10.000			60.000
AMPLIAÇÃO E MODERNIZAÇÃO DO SISTEMA DE METEOROLOGIA E HIDROLOGIA DO ESTADO DE GOIÁS - SIMEHGO	19 573 1036 2.175	100			11.000	11.000			22.000
		280			10.000	10.000			20.000



ADMINISTRAÇÃO DIRETA

(R\$ 1,00)

QUADRO DE DETALHAMENTO DA DESPESA POR GRUPO E FONTES

3600 - SECRETARIA DE DESENVOLVIMENTO ECONÔMICO, CIENTÍFICO E TECNOLÓGICO E DE AGRICULTURA, PECUÁRIA E IRRIGAÇÃO


3604 - SUPERINTENDÊNCIA EXECUTIVA DE CIÊNCIA E TECNOLOGIA

TOTAL POR FONTE/GRUPO DE DESPESAS

RECURSOS DE TODAS AS FONTES

FONTE	TOTAL	GRUPO DE DESPESA					
		PESSOAL E ENCARGOS SOCIAIS	JUROS E ENCARGOS DA DÍVIDA	OUTRAS DESPESAS CORRENTES	INVESTIMENTOS	INVERSÕES FINANCEIRAS	AMORTIZAÇÃO DA DÍVIDA
100 RECEITAS ORDINARIAS	5.000.000			3.902.000	1.098.000		
115 TRANSFERÊNCIAS DA UNIÃO - PRONATEC	7.837.000			7.837.000			
280 CONVENIOS, AJUSTES E ACORDOS COM ORGAOS FEDERAIS	2.129.000			892.000	1.237.000		
TOTAL	14.966.000			12.631.000	2.335.000		

DESPESAS CORRENTES 12.631.000	DESPESAS DE CAPITAL 2.335.000	RECURSOS VINCULADOS 14.966.000	RECURSOS ORDINÁRIOS	RESERVA DE CONTINGÊNCIA
TOTAL DOS PROJETOS 200.000	TOTAL DAS ATIVIDADES 14.766.000	OPERAÇÕES ESPECIAIS	TOTAL GERAL 14.966.000	



ADMINISTRAÇÃO DIRETA

(R\$ 1,00)

QUADRO DE DETALHAMENTO DA DESPESA POR GRUPO E FONTES

3600 - SECRETARIA DE DESENVOLVIMENTO ECONÔMICO, CIENTÍFICO E TECNOLÓGICO E DE AGRICULTURA, PECUÁRIA E IRRIGAÇÃO

3605 - SUPERINTENDÊNCIA EXECUTIVA DE INDÚSTRIA


ESPECIFICAÇÃO	AÇÃO	FONTE	PESSOAL E ENCARGOS SOCIAIS	JUROS E ENCARGOS DA DÍVIDA	OUTRAS DESPESAS CORRENTES	INVESTIMENTOS	INVERSÕES FINANCEIRAS	AMORTIZAÇÃO DA DÍVIDA	TOTAL
GESTÃO DE INFORMAÇÕES GEOLÓGICAS	22 573 1038 2.199	100			10.000	10.000			20.000
PROMOÇÃO DA INOVAÇÃO TECNOLÓGICA NA MINERAÇÃO	22 573 1038 2.201	100			10.000	10.000			20.000
REALIZAÇÃO E PARTICIPAÇÃO EM FEIRAS, EXPOSIÇÕES E EVENTOS PARA O DESENVOLVIMENTO ECONÔMICO	22 661 1039 2.166	100			10.000				10.000
STARTUP GOIÁS - APOIO E INCENTIVO À CRIAÇÃO E DESENVOLVIMENTO DE NEGÓCIOS INOVADORES	23 691 1039 3.059	100			10.000	10.000			20.000

TOTAL POR FONTE/GRUPO DE DESPESAS

RECURSOS DE TODAS AS FONTES

FONTE	TOTAL	GRUPO DE DESPESA					
		PESSOAL E ENCARGOS SOCIAIS	JUROS E ENCARGOS DA DÍVIDA	OUTRAS DESPESAS CORRENTES	INVESTIMENTOS	INVERSÕES FINANCEIRAS	AMORTIZAÇÃO DA DÍVIDA
100 RECEITAS ORDINARIAS	70.000			40.000	30.000		
TOTAL	70.000			40.000	30.000		

DESPESAS CORRENTES 40.000	DESPESAS DE CAPITAL 30.000	RECURSOS VINCULADOS 70.000	RECURSOS ORDINÁRIOS	RESERVA DE CONTINGÊNCIA
TOTAL DOS PROJETOS 20.000	TOTAL DAS ATIVIDADES 50.000	OPERAÇÕES ESPECIAIS	TOTAL GERAL 70.000	



ADMINISTRAÇÃO DIRETA

(R\$ 1,00)

QUADRO DE DETALHAMENTO DA DESPESA POR GRUPO E FONTES

3600 - SECRETARIA DE DESENVOLVIMENTO ECONÔMICO, CIENTÍFICO E TECNOLÓGICO E DE AGRICULTURA, PECUÁRIA E IRRIGAÇÃO

3606 - SUPERINTENDÊNCIA EXECUTIVA DE COMÉRCIO EXTERIOR

ESPECIFICAÇÃO	AÇÃO	FONTE	PESSOAL E ENCARGOS SOCIAIS	JUROS E ENCARGOS DA DÍVIDA	OUTRAS DESPESAS CORRENTES	INVESTIMENTOS	INVERSÕES FINANCEIRAS	AMORTIZAÇÃO DA DÍVIDA	TOTAL
PROMOÇÃO DA INTERNACIONALIZAÇÃO DE EMPRESAS GOIANAS	23 693 1042 2.216	100 280			10.000 30.000				10.000 30.000
REALIZAÇÃO E PARTICIPAÇÃO EM MISSÕES INTERNACIONAIS	23 693 1042 2.217	100 280			10.000 20.000				10.000 20.000

TOTAL POR FONTE/GRUPO DE DESPESAS

RECURSOS DE TODAS AS FONTES

FONTE	TOTAL	GRUPO DE DESPESA					
		PESSOAL E ENCARGOS SOCIAIS	JUROS E ENCARGOS DA DÍVIDA	OUTRAS DESPESAS CORRENTES	INVESTIMENTOS	INVERSÕES FINANCEIRAS	AMORTIZAÇÃO DA DÍVIDA
100 RECEITAS ORDINARIAS	20.000			20.000			
280 CONVENIOS, AJUSTES E ACORDOS COM ORGAOS FEDERAIS	50.000			50.000			
TOTAL	70.000			70.000			

DESPESAS CORRENTES 70.000	DESPESAS DE CAPITAL	RECURSOS VINCULADOS 70.000	RECURSOS ORDINÁRIOS	RESERVA DE CONTINGÊNCIA
TOTAL DOS PROJETOS	TOTAL DAS ATIVIDADES 70.000	OPERAÇÕES ESPECIAIS	TOTAL GERAL 70.000	



ADMINISTRAÇÃO DIRETA

(R\$ 1,00)

QUADRO DE DETALHAMENTO DA DESPESA POR GRUPO E FONTES

3700 - SECRETARIA DE MEIO AMBIENTE, RECURSOS HÍDRICOS, INFRAESTRUTURA, CIDADES E ASSUNTOS METROPOLITANOS

3701 - GABINETE DO SECRETÁRIO DE MEIO AMBIENTE, RECURSOS HÍDRICOS, INFRAESTRUTURA, CIDADES E ASSUNTOS METROPOLITANOS

ESPECIFICAÇÃO	AÇÃO	FONTE	PESSOAL E ENCARGOS SOCIAIS	JUROS E ENCARGOS DA DÍVIDA	OUTRAS DESPESAS CORRENTES	INVESTIMENTOS	INVERSÕES FINANCEIRAS	AMORTIZAÇÃO DA DÍVIDA	TOTAL
APOIO ADMINISTRATIVO	04 122 4001 4.001	100	64.500.000		2.000.000	300.000			66.800.000

TOTAL POR FONTE/GRUPO DE DESPESAS

RECURSOS DE TODAS AS FONTES

FONTE	TOTAL	GRUPO DE DESPESA					
		PESSOAL E ENCARGOS SOCIAIS	JUROS E ENCARGOS DA DÍVIDA	OUTRAS DESPESAS CORRENTES	INVESTIMENTOS	INVERSÕES FINANCEIRAS	AMORTIZAÇÃO DA DÍVIDA
100 RECEITAS ORDINARIAS	66.800.000	64.500.000		2.000.000	300.000		
TOTAL	66.800.000	64.500.000		2.000.000	300.000		

DESPESAS CORRENTES 66.500.000	DESPESAS DE CAPITAL 300.000	RECURSOS VINCULADOS 66.800.000	RECURSOS ORDINÁRIOS	RESERVA DE CONTINGÊNCIA
TOTAL DOS PROJETOS	TOTAL DAS ATIVIDADES 66.800.000	OPERAÇÕES ESPECIAIS	TOTAL GERAL 66.800.000	



ADMINISTRAÇÃO DIRETA


(R\$ 1,00)

QUADRO DE DETALHAMENTO DA DESPESA POR GRUPO E FONTES

3700 - SECRETARIA DE MEIO AMBIENTE, RECURSOS HÍDRICOS, INFRAESTRUTURA, CIDADES E ASSUNTOS METROPOLITANOS

3702 - SUPERINTENDÊNCIA EXECUTIVA DE MEIO AMBIENTE E RECURSOS HÍDRICOS

ESPECIFICAÇÃO	AÇÃO	FONTE	PESSOAL E ENCARGOS SOCIAIS	JUROS E ENCARGOS DA DIVIDA	OUTRAS DESPESAS CORRENTES	INVESTIMENTOS	INVERSÕES FINANCEIRAS	AMORTIZAÇÃO DA DIVIDA	TOTAL
COMPENSAR - CONSCIENTIZAÇÃO E EDUCAÇÃO AMBIENTAL	18 541 1044 2.221	100			10.000	10.000			20.000
		280			10.000	10.000			20.000
		282			10.000	10.000			20.000
CRIAÇÃO, GESTÃO E REGULARIZAÇÃO DE UNIDADES DE CONSERVAÇÃO	18 541 1044 2.222	100			10.000	10.000			20.000
		280			500.000	500.000			1.000.000
		282			10.000	10.000			20.000
CRIAÇÃO E IMPLEMENTAÇÃO DA POLÍTICA ESTADUAL DE BIODIVERSIDADE	18 541 1044 3.074	100			10.000	10.000			20.000
		280			10.000	10.000			20.000
IMPLEMENTAÇÃO DA POLÍTICA ESTADUAL DE MUDANÇAS CLIMÁTICAS	18 541 1044 3.075	100			10.000	10.000			20.000
		280			10.000	10.000			20.000
		282			10.000	10.000			20.000
PRÉDIO VERDE - CONSTRUÇÃO SUSTENTÁVEL DA UNIDADE ADMINISTRATIVA DO MEIO AMBIENTE	18 541 1044 3.077	100			10.000	10.000			20.000
		280			10.000	10.000			20.000
		282			10.000	10.000			20.000
DESCENTRALIZAÇÃO DA GESTÃO AMBIENTAL	18 542 1044 2.223	100			10.000	10.000			20.000
		280			10.000	10.000			20.000
GESTÃO, MONITORAMENTO E FISCALIZAÇÃO DA FAUNA	18 542 1044 2.225	100			10.000	10.000			20.000
		280			10.000	10.000			20.000
IMPLANTAÇÃO DE INSTRUMENTOS ECONÔMICOS DE GESTÃO AMBIENTAL	18 542 1044 2.226	100			10.000	10.000			20.000
		280			10.000	10.000			20.000
LICENCIAMENTO AMBIENTAL	18 542 1044 2.228	100			10.000	10.000			20.000
		280			10.000	10.000			20.000
QUALIDADE AMBIENTAL - FISCALIZAÇÃO, MONITORAMENTO E AUDITORIA AMBIENTAL	18 542 1044 2.230	100			10.000	10.000			20.000
		280			10.000	10.000			20.000
REGULARIZAÇÃO AMBIENTAL	18 542 1044 2.231	100			10.000	10.000			20.000
		280			10.000	10.000			20.000



ADMINISTRAÇÃO DIRETA

(R\$ 1,00)

QUADRO DE DETALHAMENTO DA DESPESA POR GRUPO E FONTES

3700 - SECRETARIA DE MEIO AMBIENTE, RECURSOS HÍDRICOS, INFRAESTRUTURA, CIDADES E ASSUNTOS METROPOLITANOS

3702 - SUPERINTENDÊNCIA EXECUTIVA DE MEIO AMBIENTE E RECURSOS HÍDRICOS

ESPECIFICAÇÃO	AÇÃO	FONTE	PESSOAL E ENCARGOS SOCIAIS	JUROS E ENCARGOS DA DÍVIDA	OUTRAS DESPESAS CORRENTES	INVESTIMENTOS	INVERSÕES FINANCEIRAS	AMORTIZAÇÃO DA DÍVIDA	TOTAL
ZONEAMENTO ECOLÓGICO-ECONÔMICO	18 542 1044 3.078	100			10.000	10.000			20.000
		280			10.000	10.000			20.000
GESTÃO DESCENTRALIZADA E PARTICIPATIVA DAS ÁGUAS	18 544 1044 2.224	100			10.000	10.000			20.000
		280			120.000	120.000			240.000
INSTRUMENTOS DE GESTÃO DAS ÁGUAS	18 544 1044 2.227	100			10.000	10.000			20.000
		280			10.000	10.000			20.000
PLANTE ÁGUA - REVITALIZAÇÃO DE BACIAS E PRODUTOR DE ÁGUA	18 544 1044 3.076	100			10.000	10.000			20.000
		280			1.000.000	1.000.000			2.000.000

TOTAL POR FONTE/GRUPO DE DESPESAS

RECURSOS DE TODAS AS FONTES

FONTE	TOTAL	GRUPO DE DESPESA					
		PESSOAL E ENCARGOS SOCIAIS	JUROS E ENCARGOS DA DÍVIDA	OUTRAS DESPESAS CORRENTES	INVESTIMENTOS	INVERSÕES FINANCEIRAS	AMORTIZAÇÃO DA DÍVIDA
100 RECEITAS ORDINARIAS	300.000			150.000	150.000		
280 CONVENIOS, AJUSTES E ACORDOS COM ORGAOS FEDERAIS	3.480.000			1.740.000	1.740.000		
282 OUTROS CONVENIOS, AJUSTES E ACORDOS	80.000			40.000	40.000		
TOTAL	3.860.000			1.930.000	1.930.000		

DESPESAS CORRENTES 1.930.000	DESPESAS DE CAPITAL 1.930.000	RECURSOS VINCULADOS 3.860.000	RECURSOS ORDINÁRIOS	RESERVA DE CONTINGÊNCIA
TOTAL DOS PROJETOS 2.220.000	TOTAL DAS ATIVIDADES 1.640.000	OPERAÇÕES ESPECIAIS	TOTAL GERAL 3.860.000	




QUADRO DE DETALHAMENTO DA DESPESA POR GRUPO E FONTES

3700 - SECRETARIA DE MEIO AMBIENTE, RECURSOS HÍDRICOS, INFRAESTRUTURA, CIDADES E ASSUNTOS METROPOLITANOS

3703 - SUPERINTENDÊNCIA EXECUTIVA DE CIDADES

ESPECIFICAÇÃO	AÇÃO	FONTE	PESSOAL E ENCARGOS SOCIAIS	JUROS E ENCARGOS DA DIVIDA	OUTRAS DESPESAS CORRENTES	INVESTIMENTOS	INVERSÕES FINANCEIRAS	AMORTIZAÇÃO DA DIVIDA	TOTAL
CIDADES DE GOIÁS - MELHORIAS URBANAS	15 451 1040 3.068	100			10.000	10.000			20.000
MOBILIDADE URBANA SUSTENTÁVEL	15 451 1045 3.086	100			10.000	10.000			20.000
CONSTRUÇÃO, REFORMA E DOAÇÃO DE MORADIAS A FAMÍLIA DE BAIXA RENDA	16 482 1047 3.099	100			20.000	20.000			40.000
		280			10.000	10.000			20.000
GESTÃO DO PROGRAMA DE HABITAÇÃO POPULAR	16 482 1047 3.100	100			40.000	10.000			50.000
REGULARIZAÇÃO FUNDIÁRIA COM ENTREGA DE ESCRITURAS	16 482 1047 3.101	100			10.000	10.000			20.000
CAIXA D'ÁGUA LEGAL	17 512 1048 3.104	100			10.000	10.000			20.000
IMPLANTAÇÃO DA GESTÃO ASSOCIADA PARA OS SERVIÇOS PÚBLICOS DE SANEAMENTO BÁSICO	17 512 1048 3.106	100			70.000	10.000			80.000
		280			250.000	10.000			260.000
IMPLANTAÇÃO DE SERVIÇOS DE LIMPEZA URBANA ATRAVÉS DA COLETA SELETIVA NAS CIDADES DO ESTADO	17 512 1048 3.107	100			40.000	10.000			50.000
		280			10.000	10.000			20.000
IMPLANTAÇÃO DE SOLUÇÕES INDIVIDUALIZADAS DE ESGOTAMENTO SANITÁRIO	17 512 1048 3.108	100			10.000	10.000			20.000
		280			580.000	50.000			630.000
IMPLANTAÇÃO DO SISTEMA DE ESGOTAMENTO SANITÁRIO DE CRISTIANÓPOLIS	17 512 1048 3.109	100			10.000	10.000			20.000
		280			10.000	10.000			20.000
IMPLANTAÇÃO E AMPLIAÇÃO DE SOLUÇÕES PARA A DESTINAÇÃO FINAL, AMBIENTALMENTE ADEQUADA DE RESÍDUOS SÓLIDOS	17 512 1048 3.110	100			10.000	10.000			20.000
		280			100.000	100.000			200.000
IMPLEMENTAÇÃO DE SOLUÇÕES PARA O SISTEMA DE DRENAGEM URBANA	17 512 1048 3.111	100			10.000	10.000			20.000
		280			50.000	100.000			150.000
GMC - SANEAMENTO CONHECER E AGIR	17 512 1048 3.144	100			50.000	10.000			60.000
		280			350.000	310.000			660.000
PALÁCIO SUSTENTÁVEL - PPLT COM ACESSIBILIDADE, EFICIÊNCIA ENERGÉTICA,	25 752 1044 2.229	100			10.000	10.000			20.000



ADMINISTRAÇÃO DIRETA

(R\$ 1,00)

QUADRO DE DETALHAMENTO DA DESPESA POR GRUPO E FONTES

3700 - SECRETARIA DE MEIO AMBIENTE, RECURSOS HÍDRICOS, INFRAESTRUTURA, CIDADES E ASSUNTOS METROPOLITANOS

3703 - SUPERINTENDÊNCIA EXECUTIVA DE CIDADES

ESPECIFICAÇÃO	AÇÃO	FONTE	PESSOAL E ENCARGOS SOCIAIS	JUROS E ENCARGOS DA DÍVIDA	OUTRAS DESPESAS CORRENTES	INVESTIMENTOS	INVERSÕES FINANCEIRAS	AMORTIZAÇÃO DA DÍVIDA	TOTAL
COLETA SELETIVA E ECONOMIDADE DE ÁGUA BRT ENTORNO SUL	26 453 1045 3.081	100			10.000	10.000			20.000
		280			10.000	10.000			20.000
BRT NORTE SUL - APARECIDA DE GOIÂNIA	26 453 1045 3.083	100			10.000	10.000			20.000
		280			10.000	10.000			20.000

TOTAL POR FONTE/GRUPO DE DESPESAS

RECURSOS DE TODAS AS FONTES

FONTE	TOTAL	GRUPO DE DESPESA					
		PESSOAL E ENCARGOS SOCIAIS	JUROS E ENCARGOS DA DÍVIDA	OUTRAS DESPESAS CORRENTES	INVESTIMENTOS	INVERSÕES FINANCEIRAS	AMORTIZAÇÃO DA DÍVIDA
100 RECEITAS ORDINARIAS	500.000			330.000	170.000		
280 CONVENIOS, AJUSTES E ACORDOS COM ORGAOS FEDERAIS	2.000.000			1.380.000	620.000		
TOTAL	2.500.000			1.710.000	790.000		

DESPESAS CORRENTES	DESPESAS DE CAPITAL	RECURSOS VINCULADOS	RECURSOS ORDINÁRIOS	RESERVA DE CONTINGÊNCIA
1.710.000	790.000	2.500.000		
TOTAL DOS PROJETOS	TOTAL DAS ATIVIDADES	OPERAÇÕES ESPECIAIS	TOTAL GERAL	
2.480.000	20.000		2.500.000	



ADMINISTRAÇÃO DIRETA

(R\$ 1,00)

QUADRO DE DETALHAMENTO DA DESPESA POR GRUPO E FONTES

3700 - SECRETARIA DE MEIO AMBIENTE, RECURSOS HÍDRICOS, INFRAESTRUTURA, CIDADES E ASSUNTOS METROPOLITANOS

3704 - SUPERINTENDÊNCIA EXECUTIVA DE ASSUNTOS METROPOLITANOS


ESPECIFICAÇÃO	AÇÃO	FONTE	PESSOAL E ENCARGOS SOCIAIS	JUROS E ENCARGOS DA DÍVIDA	OUTRAS DESPESAS CORRENTES	INVESTIMENTOS	INVERSÕES FINANCEIRAS	AMORTIZAÇÃO DA DÍVIDA	TOTAL
ELABORAÇÃO DO PROJETO DE ARQUITETURA PARA MEMORIAL ART DECÓ	13 392 1020 3.022	100 280			10.000 10.000	10.000 10.000			20.000 20.000
ELABORAÇÃO DO PLANO DIRETOR DA REGIÃO METROPOLITANA DE GOIÂNIA	15 127 1040 3.069	100 280			80.000 10.000	10.000 10.000			90.000 20.000
BRT EXTENSÃO DO EIXO ANHANGUERA - TERMINAL NOVO MUNDO/SENADOR CANEDO	15 453 1045 3.082	100 280			10.000 50.000	10.000 50.000			20.000 100.000
MODERNIZAÇÃO DO EIXO ANHANGUERA COM A CONSTRUÇÃO DO VEÍCULO LEVE SOBRE TRILHOS - VLT	15 453 1045 3.087	100 110			10.000	10.000 100.000			20.000 100.000
SUBSÍDIO DA PASSAGEM DO EIXO ANHANGUERA E LINHAS SEMIURBANAS DA REGIÃO METROPOLITANA DE GOIÂNIA	26 453 1045 2.234	100			10.000	10.000			20.000
EXPANSÃO E MELHORAMENTO DE ESTAÇÕES DE EMBARQUE E DESEMBARQUE DE PASSAGEIROS	26 453 1045 3.084	100 280			65.000 40.000	65.000 40.000			130.000 80.000

TOTAL POR FONTE/GRUPO DE DESPESAS

RECURSOS DE TODAS AS FONTES

FONTE	TOTAL	GRUPO DE DESPESA					
		PESSOAL E ENCARGOS SOCIAIS	JUROS E ENCARGOS DA DÍVIDA	OUTRAS DESPESAS CORRENTES	INVESTIMENTOS	INVERSÕES FINANCEIRAS	AMORTIZAÇÃO DA DÍVIDA
100 RECEITAS ORDINARIAS	300.000			185.000		115.000	
110 OPERACOES DE CREDITO INTERNAS	100.000					100.000	
280 CONVENIOS, AJUSTES E ACORDOS COM ORGAOS FEDERAIS	220.000			110.000		110.000	
TOTAL	620.000			295.000		325.000	

DESPESAS CORRENTES	DESPESAS DE CAPITAL	RECURSOS VINCULADOS	RECURSOS ORDINÁRIOS	RESERVA DE CONTINGÊNCIA
--------------------	---------------------	---------------------	---------------------	-------------------------



ADMINISTRAÇÃO DIRETA

(R\$ 1,00)

QUADRO DE DETALHAMENTO DA DESPESA POR GRUPO E FONTES

3700 - SECRETARIA DE MEIO AMBIENTE, RECURSOS HÍDRICOS, INFRAESTRUTURA, CIDADES E ASSUNTOS METROPOLITANOS

3704 - SUPERINTENDÊNCIA EXECUTIVA DE ASSUNTOS METROPOLITANOS

295.000	325.000	620.000	
TOTAL DOS PROJETOS	TOTAL DAS ATIVIDADES	OPERAÇÕES ESPECIAIS	TOTAL GERAL
600.000	20.000		620.000



ADMINISTRAÇÃO DIRETA


(R\$ 1,00)

QUADRO DE DETALHAMENTO DA DESPESA POR GRUPO E FONTES

3700 - SECRETARIA DE MEIO AMBIENTE, RECURSOS HÍDRICOS, INFRAESTRUTURA, CIDADES E ASSUNTOS METROPOLITANOS

3705 - SUPERINTENDÊNCIA EXECUTIVA DE INFRAESTRUTURA

ESPECIFICAÇÃO	AÇÃO	FONTE	PESSOAL E ENCARGOS SOCIAIS	JUROS E ENCARGOS DA DIVIDA	OUTRAS DESPESAS CORRENTES	INVESTIMENTOS	INVERSÕES FINANCEIRAS	AMORTIZAÇÃO DA DIVIDA	TOTAL
GESTÃO DE INFORMAÇÕES ESTATÍSTICAS DE ENERGIA	25 573 1046 3.090	100			10.000	10.000			20.000
ELETRIFICAÇÃO DE PROPRIEDADES RURAIS	25 752 1046 3.089	100			10.000	10.000			20.000
		280			10.000	10.000			20.000
IMPLANTAÇÃO DE REDES ELÉTRICAS E/OU ILUMINAÇÃO DE VIAS PÚBLICAS E DE PRAÇAS ESPORTIVAS	25 752 1046 3.091	100			10.000	10.000			20.000
		280			10.000	10.000			20.000
PROMOÇÃO DA EFICIÊNCIA ENERGÉTICA EM PRÉDIOS PÚBLICOS	25 752 1046 3.092	100			10.000	10.000			20.000
PROMOÇÃO DO USO DA ENERGIA RENOVÁVEL	25 752 1046 3.093	100			10.000	10.000			20.000
		280			10.000	10.000			20.000
ADMINISTRAÇÃO E CONSERVAÇÃO DOS AERÓDROMOS ESTADUAIS	26 781 1066 2.352	100			10.000	10.000			20.000
ELABORAÇÃO DE PLANOS E PROJETOS AEROVIÁRIOS	26 781 1066 3.123	100			10.000	10.000			20.000
ADMINISTRAÇÃO, MANUTENÇÃO E CONSERVAÇÃO DOS TERMINAIS RODOVIÁRIOS DO ESTADO	26 782 1045 2.233	100			10.000	10.000			20.000
ATUALIZAÇÃO DO PLANO DE DESENVOLVIMENTO DO SISTEMA DE TRANSPORTE DO ESTADO - PDTG	26 782 1045 3.080	100			10.000	10.000			20.000
INFRAESTRUTURA DE TRANSPORTE E OBRAS CIVIS	26 782 1045 3.085	100			40.000	40.000			80.000
		280			60.000	60.000			120.000
REFORMA DOS TERMINAIS RODOVIÁRIOS DO ESTADO	26 782 1045 3.088	100			10.000	10.000			20.000
ESTAÇÕES FERROVIÁRIAS PARA O TREM DE PASSAGEIROS GOIÂNIA/BRASÍLIA	26 783 1045 3.079	100			10.000	10.000			20.000
		280			10.000	10.000			20.000



ADMINISTRAÇÃO DIRETA

(R\$ 1,00)

QUADRO DE DETALHAMENTO DA DESPESA POR GRUPO E FONTES

3700 - SECRETARIA DE MEIO AMBIENTE, RECURSOS HÍDRICOS, INFRAESTRUTURA, CIDADES E ASSUNTOS METROPOLITANOS

3705 - SUPERINTENDÊNCIA EXECUTIVA DE INFRAESTRUTURA

TOTAL POR FONTE/GRUPO DE DESPESAS

RECURSOS DE TODAS AS FONTES

FONTE	TOTAL	GRUPO DE DESPESA					
		PESSOAL E ENCARGOS SOCIAIS	JUROS E ENCARGOS DA DÍVIDA	OUTRAS DESPESAS CORRENTES	INVESTIMENTOS	INVERSÕES FINANCEIRAS	AMORTIZAÇÃO DA DÍVIDA
100 RECEITAS ORDINARIAS	300.000			150.000	150.000		
280 CONVENIOS, AJUSTES E ACORDOS COM ORGAOS FEDERAIS	200.000			100.000	100.000		
TOTAL	500.000			250.000	250.000		

DESPESAS CORRENTES 250.000	DESPESAS DE CAPITAL 250.000	RECURSOS VINCULADOS 500.000	RECURSOS ORDINÁRIOS	RESERVA DE CONTINGÊNCIA
TOTAL DOS PROJETOS 460.000	TOTAL DAS ATIVIDADES 40.000	OPERAÇÕES ESPECIAIS	TOTAL GERAL 500.000	



ADMINISTRAÇÃO DIRETA

(R\$ 1,00)

QUADRO DE DETALHAMENTO DA DESPESA POR GRUPO E FONTES

3800 - SECRETARIA DA MULHER, DO DESENVOLVIMENTO SOCIAL, DA IGUALDADE RACIAL E DOS DIREITOS HUMANOS

3801 - GABINETE DO SEC. DA MULHER, DO DESENV. SOCIAL, DA IGUALDADE RACIAL E DOS DIREITOS HUMANOS

ESPECIFICAÇÃO	AÇÃO	FONTE	PESSOAL E ENCARGOS SOCIAIS	JUROS E ENCARGOS DA DÍVIDA	OUTRAS DESPESAS CORRENTES	INVESTIMENTOS	INVERSÕES FINANCEIRAS	AMORTIZAÇÃO DA DÍVIDA	TOTAL
CUIDANDO DO CUIDADOR - ATENÇÃO À SAÚDE DO SERVIDOR DA ASSISTÊNCIA SOCIAL	04 122 1024 2.109	100			10.000	10.000			20.000
		280				60.000			60.000
ATENÇÃO À SAÚDE DOS SERVIDORES	04 122 1024 2.259	100			10.000				10.000
APOIO ADMINISTRATIVO	04 122 4001 4.001	100	125.500.000		4.520.000	330.000	50.000		130.400.000

TOTAL POR FONTE/GRUPO DE DESPESAS

RECURSOS DE TODAS AS FONTES

FONTE	TOTAL	GRUPO DE DESPESA					
		PESSOAL E ENCARGOS SOCIAIS	JUROS E ENCARGOS DA DÍVIDA	OUTRAS DESPESAS CORRENTES	INVESTIMENTOS	INVERSÕES FINANCEIRAS	AMORTIZAÇÃO DA DÍVIDA
100 RECEITAS ORDINARIAS	130.430.000	125.500.000		4.540.000	340.000	50.000	
280 CONVENIOS, AJUSTES E ACORDOS COM ORGAOS FEDERAIS	60.000				60.000		
TOTAL	130.490.000	125.500.000		4.540.000	400.000	50.000	

DESPESAS CORRENTES 130.040.000	DESPESAS DE CAPITAL 450.000	RECURSOS VINCULADOS 130.490.000	RECURSOS ORDINÁRIOS	RESERVA DE CONTINGÊNCIA
TOTAL DOS PROJETOS	TOTAL DAS ATIVIDADES 130.490.000	OPERAÇÕES ESPECIAIS	TOTAL GERAL 130.490.000	



ADMINISTRAÇÃO DIRETA

(R\$ 1,00)

QUADRO DE DETALHAMENTO DA DESPESA POR GRUPO E FONTES

3800 - SECRETARIA DA MULHER, DO DESENVOLVIMENTO SOCIAL, DA IGUALDADE RACIAL E DOS DIREITOS HUMANOS

3802 - SUPERINTENDÊNCIA EXECUTIVA DA MULHER E DA IGUALDADE RACIAL

ESPECIFICAÇÃO	AÇÃO	FONTE	PESSOAL E ENCARGOS SOCIAIS	JUROS E ENCARGOS DA DÍVIDA	OUTRAS DESPESAS CORRENTES	INVESTIMENTOS	INVERSÕES FINANCEIRAS	AMORTIZAÇÃO DA DÍVIDA	TOTAL
CAPACITAÇÃO DA REDE DE ATENÇÃO À MULHER EM SITUAÇÃO DE VIOLÊNCIA E VULNERABILIDADE	14 128 1050 2.258	100			190.000				190.000
		274			10.000				10.000
		280			100.000				100.000
AÇÕES INTEGRADAS DE CAPACITAÇÃO E ENFRENTAMENTO AO RACISMO	14 422 1050 2.247	100			90.000	10.000			100.000
		274			10.000				10.000
		280			50.000				50.000
ARTICULAÇÃO PARA CONSTRUÇÃO DE MORADIAS ÀS COMUNIDADES TRADICIONAIS	14 422 1050 2.249	100			50.000				50.000
		274			10.000				10.000
CAMPANHAS E AÇÕES SOCIOEDUCATIVAS DE ATENÇÃO À SAÚDE E ENFRENTAMENTO À VIOLÊNCIA CONTRA A MULHER	14 422 1050 2.250	100			200.000				200.000
		274			10.000				10.000
		280			10.000				10.000
CAMPANHAS, EVENTOS E AÇÕES SOCIOEDUCATIVAS DE ENFRENTAMENTO AO RACISMO	14 422 1050 2.251	100			200.000				200.000
		274			10.000				10.000
		280			10.000				10.000
FORTALECIMENTO DAS INSTÂNCIAS DE ARTICULAÇÃO E PARTICIPAÇÃO DA POLÍTICA DA MULHER	14 422 1050 2.264	100			40.000	10.000			50.000
		274			10.000				10.000
		280			10.000				10.000
FORTALECIMENTO E AMPLIAÇÃO DA REDE DE ATENÇÃO ÀS MULHERES VÍTIMAS DE VIOLÊNCIA	14 422 1050 2.267	100			250.000				250.000
		274			10.000				10.000
		280			70.000				70.000
IDENTIFICAÇÃO DAS COMUNIDADES TRADICIONAIS	14 422 1050 2.268	100			60.000				60.000
		274			10.000				10.000



ADMINISTRAÇÃO DIRETA

(R\$ 1,00)

QUADRO DE DETALHAMENTO DA DESPESA POR GRUPO E FONTES

3800 - SECRETARIA DA MULHER, DO DESENVOLVIMENTO SOCIAL, DA IGUALDADE RACIAL E DOS DIREITOS HUMANOS

3802 - SUPERINTENDÊNCIA EXECUTIVA DA MULHER E DA IGUALDADE RACIAL

TOTAL POR FONTE/GRUPO DE DESPESAS

RECURSOS DE TODAS AS FONTES

FONTE	TOTAL	GRUPO DE DESPESA					
		PESSOAL E ENCARGOS SOCIAIS	JUROS E ENCARGOS DA DÍVIDA	OUTRAS DESPESAS CORRENTES	INVESTIMENTOS	INVERSÕES FINANCEIRAS	AMORTIZAÇÃO DA DÍVIDA
100 RECEITAS ORDINARIAS	1.100.000			1.080.000	20.000		
274 CONVENIOS, AJUSTES E ACORDOS COM ORGAOS FEDERAIS - ASSISTÊNCIA SOCIAL	80.000			80.000			
280 CONVENIOS, AJUSTES E ACORDOS COM ORGAOS FEDERAIS	250.000			250.000			
TOTAL	1.430.000			1.410.000	20.000		

DESPESAS CORRENTES 1.410.000	DESPESAS DE CAPITAL 20.000	RECURSOS VINCULADOS 1.430.000	RECURSOS ORDINÁRIOS	RESERVA DE CONTINGÊNCIA
TOTAL DOS PROJETOS	TOTAL DAS ATIVIDADES 1.430.000	OPERAÇÕES ESPECIAIS	TOTAL GERAL 1.430.000	



QUADRO DE DETALHAMENTO DA DESPESA POR GRUPO E FONTES

3800 - SECRETARIA DA MULHER, DO DESENVOLVIMENTO SOCIAL, DA IGUALDADE RACIAL E DOS DIREITOS HUMANOS

3803 - SUPERINTENDÊNCIA EXECUTIVA DE DESENVOLVIMENTO E ASSISTÊNCIA SOCIAL

ESPECIFICAÇÃO	AÇÃO	FONTE	PESSOAL E ENCARGOS SOCIAIS	JUROS E ENCARGOS DA DIVIDA	OUTRAS DESPESAS CORRENTES	INVESTIMENTOS	INVERSÕES FINANCEIRAS	AMORTIZAÇÃO DA DIVIDA	TOTAL
CAMPANHAS, EVENTOS E AÇÕES SOCIOEDUCATIVAS PARA PROMOÇÃO, PROTEÇÃO E DEFESA DE DIREITOS PESSOA COM DEFICIÊNCIA	08 242 1050 2.254	100 274			100.000 10.000				100.000 10.000
FORTALECIMENTO DAS INSTÂNCIAS DE CONTROLE SOCIAL, PACTUAÇÃO E ARTICULAÇÃO DA POLÍTICA DO DEFICIENTE	08 242 1050 2.265	100 274			30.000 10.000	10.000			40.000 10.000
IMPLEMENTAÇÃO DA ACESSIBILIDADE PLENA	08 242 1050 2.269	100 274			20.000 10.000	200.000			220.000 10.000
IMPLEMENTAÇÃO DA REDE DE SERVIÇOS DE ATENÇÃO À PESSOA COM DEFICIÊNCIA	08 242 1050 2.270	100 274 280			70.000 10.000 10.000	50.000			120.000 10.000 20.000
AÇÃO CIDADÃ	08 244 1054 2.292	100			40.000	10.000			50.000
CAPACITAÇÃO PERMANENTE DOS OPERADORES E AGENTES EXECUTORES DAS MEDIDAS SOCIOEDUCATIVAS	14 128 1049 2.241	100			10.000				10.000
CAPACITAÇÃO CONTINUADA DA REDE DE SERVIÇOS DE ATENDIMENTO, PROMOÇÃO E DEFESA DE DIREITOS DA PESSOA IDOSA	14 128 1050 2.255	100 274			20.000 10.000				20.000 10.000
CAPACITAÇÃO CONTINUADA DE GESTORES DA POLÍTICA DO DEFICIENTE	14 128 1050 2.257	100 274 280			40.000 10.000 10.000				40.000 10.000 10.000
IMPLEMENTAÇÃO DA REDE DE SERVIÇOS DE ATENÇÃO À PESSOA IDOSA	14 241 1050 2.271	100 280			1.000.000 10.000	10.000			1.010.000 20.000
CONSTRUÇÃO/AMPLIAÇÃO/REFORMA E APARELHAMENTO DOS CASES E UNIDADES REGIONAIS DE ACOLHIMENTO INSTITUCIONAL	14 421 1049 2.242	100 280				462.000			462.000
MANUTENÇÃO DOS CENTROS DE ATENDIMENTO SOCIOEDUCATIVO PRIVATIVOS E RESTRITIVOS DE LIBERDADE	14 421 1049 2.243	100				5.021.000			5.021.000
					2.318.000				2.318.000



ADMINISTRAÇÃO DIRETA

(R\$ 1,00)

QUADRO DE DETALHAMENTO DA DESPESA POR GRUPO E FONTES

3800 - SECRETARIA DA MULHER, DO DESENVOLVIMENTO SOCIAL, DA IGUALDADE RACIAL E DOS DIREITOS HUMANOS

3803 - SUPERINTENDÊNCIA EXECUTIVA DE DESENVOLVIMENTO E ASSISTÊNCIA SOCIAL

ESPECIFICAÇÃO	AÇÃO	FONTE	PESSOAL E ENCARGOS SOCIAIS	JUROS E ENCARGOS DA DÍVIDA	OUTRAS DESPESAS CORRENTES	INVESTIMENTOS	INVERSÕES FINANCEIRAS	AMORTIZAÇÃO DA DÍVIDA	TOTAL
MONITORAMENTO E AVALIAÇÃO DO SISTEMA DE ATENDIMENTO SOCIOEDUCATIVO PRIVATIVO E RESTRITIVO DE LIBERDADE	14 421 1049 2.244	280			10.000				10.000
		100			10.000	10.000			20.000
		280			10.000	10.000			20.000
OPERACIONALIZAÇÃO DO SISTEMA DESCENTRALIZADO DAS MEDIDAS SOCIOEDUCATIVAS EM MEIO ABERTO	14 421 1049 2.245	100			10.000	10.000			20.000
		280			10.000	10.000			20.000
SUORTE OPERACIONAL ÀS DELEGACIAS DE POLÍCIA	14 421 1049 2.246	100			10.000	10.000			20.000
CAPACITAÇÃO CONTINUADA DE CONSELHEIROS DE DIREITO E TUTELARES	14 421 1050 2.256	100			10.000				10.000
		280			10.000				10.000
		280			10.000				10.000
CAMPANHAS, EVENTOS E AÇÕES SOCIOEDUCATIVAS PARA GARANTIA DOS DIREITOS DE CRIANÇAS E ADOLESCENTES	14 422 1050 2.252	100			10.000				10.000
		280			10.000				10.000
CAMPANHAS, EVENTOS E AÇÕES SOCIOEDUCATIVAS PARA PROMOÇÃO, PROTEÇÃO E DEFESA DE DIREITOS DA PESSOA IDOSA	14 422 1050 2.253	100			10.000				10.000
		280			10.000				10.000
FORTALECIMENTO DAS INSTÂNCIAS DE CONTROLE SOCIAL, PACTUAÇÃO E ARTICULAÇÃO DA POLÍTICA DO IDOSO	14 422 1050 2.266	100			10.000	10.000			20.000
		280			10.000	10.000			20.000

TOTAL POR FONTE/GRUPO DE DESPESAS

RECURSOS DE TODAS AS FONTES

FONTE	TOTAL	GRUPO DE DESPESA					
		PESSOAL E ENCARGOS SOCIAIS	JUROS E ENCARGOS DA DÍVIDA	OUTRAS DESPESAS CORRENTES	INVESTIMENTOS	INVERSÕES FINANCEIRAS	AMORTIZAÇÃO DA DÍVIDA
100 RECEITAS ORDINARIAS	4.500.000			3.718.000		782.000	
274 CONVENIOS, AJUSTES E ACORDOS COM ORGAOS FEDERAIS - ASSISTÊNCIA SOCIAL	60.000			60.000			
280 CONVENIOS, AJUSTES E ACORDOS COM ORGAOS	5.151.000			90.000		5.061.000	



ADMINISTRAÇÃO DIRETA

(R\$ 1,00)

QUADRO DE DETALHAMENTO DA DESPESA POR GRUPO E FONTES

3800 - SECRETARIA DA MULHER, DO DESENVOLVIMENTO SOCIAL, DA IGUALDADE RACIAL E DOS DIREITOS HUMANOS


3803 - SUPERINTENDÊNCIA EXECUTIVA DE DESENVOLVIMENTO E ASSISTÊNCIA SOCIAL

TOTAL POR FONTE/GRUPO DE DESPESAS

RECURSOS DE TODAS AS FONTES

FONTE	TOTAL	GRUPO DE DESPESA					
		PESSOAL E ENCARGOS SOCIAIS	JUROS E ENCARGOS DA DÍVIDA	OUTRAS DESPESAS CORRENTES	INVESTIMENTOS	INVERSÕES FINANCEIRAS	AMORTIZAÇÃO DA DÍVIDA
FEDERAIS							
TOTAL	9.711.000			3.868.000	5.843.000		

DESPESAS CORRENTES 3.868.000	DESPESAS DE CAPITAL 5.843.000	RECURSOS VINCULADOS 9.711.000	RECURSOS ORDINÁRIOS	RESERVA DE CONTINGÊNCIA
TOTAL DOS PROJETOS	TOTAL DAS ATIVIDADES 9.711.000	OPERAÇÕES ESPECIAIS	TOTAL GERAL 9.711.000	



ADMINISTRAÇÃO DIRETA

(R\$ 1,00)

QUADRO DE DETALHAMENTO DA DESPESA POR GRUPO E FONTES

3800 - SECRETARIA DA MULHER, DO DESENVOLVIMENTO SOCIAL, DA IGUALDADE RACIAL E DOS DIREITOS HUMANOS

3804 - SUPERINTENDÊNCIA EXECUTIVA DOS DIREITOS HUMANOS


ESPECIFICAÇÃO	AÇÃO	FONTE	PESSOAL E ENCARGOS SOCIAIS	JUROS E ENCARGOS DA DÍVIDA	OUTRAS DESPESAS CORRENTES	INVESTIMENTOS	INVERSÕES FINANCEIRAS	AMORTIZAÇÃO DA DÍVIDA	TOTAL
PROMOÇÃO, DEFESA E REPARAÇÃO DE DIREITOS HUMANOS	14 422 1050 2.248	100			10.000	10.000			20.000
		274			20.000	20.000			40.000
		282			20.000	20.000			40.000
COMBATE A HOMOFOBIA	14 422 1050 2.263	100			10.000				10.000
		274			30.000				30.000
		282			30.000				30.000
IMPLANTAÇÃO DO CENTRO DE REFERÊNCIA EM DIREITOS HUMANOS	14 422 1050 3.114	100			10.000	10.000			20.000
		274			20.000	10.000			30.000
		282			20.000	10.000			30.000

TOTAL POR FONTE/GRUPO DE DESPESAS

RECURSOS DE TODAS AS FONTES

FONTE	TOTAL	GRUPO DE DESPESA					
		PESSOAL E ENCARGOS SOCIAIS	JUROS E ENCARGOS DA DÍVIDA	OUTRAS DESPESAS CORRENTES	INVESTIMENTOS	INVERSÕES FINANCEIRAS	AMORTIZAÇÃO DA DÍVIDA
100 RECEITAS ORDINARIAS	50.000			30.000	20.000		
274 CONVENIOS, AJUSTES E ACORDOS COM ORGAOS FEDERAIS - ASSISTÊNCIA SOCIAL	100.000			70.000	30.000		
282 OUTROS CONVENIOS, AJUSTES E ACORDOS	100.000			70.000	30.000		
TOTAL	250.000			170.000	80.000		

DESPESAS CORRENTES	DESPESAS DE CAPITAL	RECURSOS VINCULADOS	RECURSOS ORDINÁRIOS	RESERVA DE CONTINGÊNCIA
170.000	80.000	250.000		
TOTAL DOS PROJETOS	TOTAL DAS ATIVIDADES	OPERAÇÕES ESPECIAIS	TOTAL GERAL	
80.000	170.000		250.000	



ADMINISTRAÇÃO DIRETA

(R\$ 1,00)

QUADRO DE DETALHAMENTO DA DESPESA POR GRUPO E FONTES

3900 - SECRETARIA DE ESTADO DO TRABALHO

3901 - GABINETE DO SECRETÁRIO DO TRABALHO

ESPECIFICAÇÃO	AÇÃO	FONTE	PESSOAL E ENCARGOS SOCIAIS	JUROS E ENCARGOS DA DÍVIDA	OUTRAS DESPESAS CORRENTES	INVESTIMENTOS	INVERSÕES FINANCEIRAS	AMORTIZAÇÃO DA DÍVIDA	TOTAL
APOIO ADMINISTRATIVO	04 122 4001 4.001	100	17.700.000		900.000	100.000			18.700.000
OPERACIONALIZAÇÃO DAS AÇÕES DO SISTEMA DE EMPREGO, TRABALHO E RENDA	11 333 1052 2.278	100			200.000	10.000			210.000
		280			5.050.000	10.000			5.060.000
QUALIFICAÇÃO SOCIAL E PROFISSIONAL	11 333 1052 2.279	100			20.000				20.000
		280			10.000				10.000
ECONOMIA SOLIDÁRIA - FOMENTO AO COOPERATIVISMO	11 334 1052 2.276	100			100.000	70.000			170.000
		280			50.000	10.000			60.000

TOTAL POR FONTE/GRUPO DE DESPESAS

RECURSOS DE TODAS AS FONTES

FONTE	TOTAL	GRUPO DE DESPESA					
		PESSOAL E ENCARGOS SOCIAIS	JUROS E ENCARGOS DA DÍVIDA	OUTRAS DESPESAS CORRENTES	INVESTIMENTOS	INVERSÕES FINANCEIRAS	AMORTIZAÇÃO DA DÍVIDA
100 RECEITAS ORDINARIAS	19.100.000	17.700.000		1.220.000	180.000		
280 CONVENIOS, AJUSTES E ACORDOS COM ORGAOS FEDERAIS	5.130.000			5.110.000	20.000		
TOTAL	24.230.000	17.700.000		6.330.000	200.000		

DESPESAS CORRENTES 24.030.000	DESPESAS DE CAPITAL 200.000	RECURSOS VINCULADOS 24.230.000	RECURSOS ORDINÁRIOS	RESERVA DE CONTINGÊNCIA
TOTAL DOS PROJETOS	TOTAL DAS ATIVIDADES 24.230.000	OPERAÇÕES ESPECIAIS	TOTAL GERAL 24.230.000	




Proposta Orçamentária do Estado 2019

Autarquias e Fundações Quadro de Detalhamento da Despesa - QDD



SEGPLAN
SECRETARIA DE ESTADO DE
GESTÃO E PLANEJAMENTO



ADMINISTRAÇÃO INDIRETA

(R\$ 1,00)

QUADRO DE DETALHAMENTO DA DESPESA POR GRUPO E FONTES

4100 - SECRETARIA DA CASA CIVIL - ENTIDADES JURISDICIONADAS

4101 - AGÊNCIA BRASIL CENTRAL - ABC

ESPECIFICAÇÃO	AÇÃO	FONTE	PESSOAL E ENCARGOS SOCIAIS	JUROS E ENCARGOS DA DÍVIDA	OUTRAS DESPESAS CORRENTES	INVESTIMENTOS	INVERSÕES FINANCEIRAS	AMORTIZAÇÃO DA DÍVIDA	TOTAL
APOIO ADMINISTRATIVO	04 122 4001 4.001	100	31.200.000		3.559.000	200.000	10.000		34.969.000
		220	10.000		10.897.000	500.000			11.407.000
MODERNIZAÇÃO E MANUTENÇÃO DA IMPRENSA OFICIAL DO ESTADO	04 131 1056 2.306	100			100.000	10.000			110.000
		110				100.000			100.000
		220			600.000				600.000
ATENÇÃO À SAÚDE DOS SERVIDORES	24 122 1024 2.259	220			50.000				50.000
ATUALIZAÇÃO TÉCNICA E VEICULAÇÃO DOS PROGRAMAS DA TELEVISÃO BRASIL CENTRAL E RÁDIOS AM/FM	24 131 1056 2.303	100			100.000	100.000			200.000
		220			1.000.000	10.000			1.010.000
COBERTURA DE EVENTOS JORNALÍSTICOS E ARTÍSTICOS DA TELEVISÃO BRASIL CENTRAL E RÁDIOS AM/FM	24 131 1056 2.304	220			250.000				250.000
MODERNIZAÇÃO E ATUALIZAÇÃO TÉCNICA DAS RÁDIOS AM/FM	24 131 1056 2.305	100				10.000			10.000
		220			300.000				300.000
EXPANSÃO DO SINAL DA TV, VIA SATÉLITE, VIA TERRESTRE, EDIFICAÇÕES E SUA ATUALIZAÇÃO TÉCNICA	24 131 1056 3.115	100			100.000	100.000			200.000
		220			720.000	10.000			730.000
ENCARGOS JUDICIÁRIOS	28 846 0000 7.006	100			460.000				460.000
		220			30.000				30.000

TOTAL POR FONTE/GRUPO DE DESPESAS

RECURSOS DE TODAS AS FONTES

FONTE	TOTAL	GRUPO DE DESPESA					AMORTIZAÇÃO DA DÍVIDA
		PESSOAL E ENCARGOS SOCIAIS	JUROS E ENCARGOS DA DÍVIDA	OUTRAS DESPESAS CORRENTES	INVESTIMENTOS	INVERSÕES FINANCEIRAS	
100 RECEITAS ORDINARIAS	35.949.000	31.200.000		4.319.000	420.000	10.000	
110 OPERACOES DE CREDITO INTERNAS	100.000				100.000		
220 RECURSOS DIRETAMENTE ARRECADADOS	14.377.000	10.000		13.847.000	520.000		



ADMINISTRAÇÃO INDIRETA

(R\$ 1,00)

QUADRO DE DETALHAMENTO DA DESPESA POR GRUPO E FONTES

4100 - SECRETARIA DA CASA CIVIL - ENTIDADES JURISDICIONADAS

4101 - AGÊNCIA BRASIL CENTRAL - ABC

TOTAL POR FONTE/GRUPO DE DESPESAS

RECURSOS DE TODAS AS FONTES

FONTE	TOTAL	GRUPO DE DESPESA					
		PESSOAL E ENCARGOS SOCIAIS	JUROS E ENCARGOS DA DÍVIDA	OUTRAS DESPESAS CORRENTES	INVESTIMENTOS	INVERSÕES FINANCEIRAS	AMORTIZAÇÃO DA DÍVIDA
TOTAL	50.426.000	31.210.000		18.166.000	1.040.000	10.000	

DESPESAS CORRENTES 49.376.000	DESPESAS DE CAPITAL 1.050.000	RECURSOS VINCULADOS 50.426.000	RECURSOS ORDINÁRIOS	RESERVA DE CONTINGÊNCIA
TOTAL DOS PROJETOS 930.000	TOTAL DAS ATIVIDADES 49.006.000	OPERAÇÕES ESPECIAIS 490.000	TOTAL GERAL 50.426.000	



QUADRO DE DETALHAMENTO DA DESPESA POR GRUPO E FONTES

5700 - SECRETARIA DE GESTÃO E PLANEJAMENTO - ENTIDADES JURISDICIONADAS

5702 - AGÊNCIA GOIANA DE REGULAÇÃO, CONTROLE E FISCALIZAÇÃO DE SERVIÇOS PÚBLICOS - AGR

ESPECIFICAÇÃO	AÇÃO	FONTE	PESSOAL E ENCARGOS SOCIAIS	JUROS E ENCARGOS DA DÍVIDA	OUTRAS DESPESAS CORRENTES	INVESTIMENTOS	INVERSÕES FINANCEIRAS	AMORTIZAÇÃO DA DÍVIDA	TOTAL
CONTROLAR VALOR DE TARIFA DAS EMPRESAS PRESTADORAS DE SERV PÚB DE COMPETÊNC DO ESTADO E DELEGADOS A TERCEIROS	04 122 1023 2.000	100			50.000				50.000
PESQUISA DE SATISFAÇÃO DOS SERVIÇOS PÚBLICOS	04 122 1023 2.104	100			150.000				150.000
ATENDIMENTO AO CIDADÃO USUÁRIO DOS SERVIÇOS PÚBLICOS DELEGADOS	04 122 1023 2.390	220			30.000				30.000
		290			150.000				150.000
ATENÇÃO À SAÚDE DOS SERVIDORES	04 122 1024 2.259	100			600.000				600.000
MODERNIZAÇÃO DA INFRAESTRUTURA FÍSICA E TECNOLÓGICA	04 122 1025 2.120	100			400.000	300.000			700.000
		220			100.000	200.000			300.000
APOIO ADMINISTRATIVO	04 122 4001 4.001	100	27.300.000		500.000				27.800.000
		220			3.373.000	100.000	150.000		3.623.000
CAPACITAÇÃO EM REGULAÇÃO CONTROLE E FISCALIZAÇÃO DOS SERVIÇOS PÚBLICOS	04 128 1024 2.110	100			50.000				50.000
REGULAÇÃO, CONTROLE E FISCALIZAÇÃO DOS BENS DESESTATIZADOS, PARCERIAS E INVESTIMENTOS (OS, OSCIP E PPP)	04 130 1023 2.105	100			400.000				400.000
		220			100.000				100.000
REGULAÇÃO, CONTROLE E FISCALIZAÇÃO ECONÔMICO-FINANCEIRA DAS EMPRESAS PRESTADORAS DE SERVIÇOS PÚBLICOS	04 130 1023 2.106	100			50.000				50.000
REGULAÇÃO, CONTROLE E FISCALIZAÇÃO DOS SERVIÇOS DE SANEAMENTO BÁSICO	17 125 1048 2.240	220			250.000				250.000
FISCALIZAÇÃO DOS SERVIÇOS DE DISTRIBUIÇÃO DE ENERGIA ELÉTRICA	25 125 1046 2.237	290			750.000				750.000
FISCALIZAÇÃO DOS SERVIÇOS DE GERAÇÃO DE ENERGIA ELÉTRICA	25 125 1046 2.238	290			320.000				320.000
REGULAÇÃO, CONTROLE E FISCALIZAÇÃO DE SERVIÇOS DE TRANSPORTE INTERMUNICIPAL DE PASSAGEIROS	26 125 1061 2.323	100			500.000				500.000
		220			1.400.000				1.400.000
		290			159.000				159.000



ADMINISTRAÇÃO INDIRETA

(R\$ 1,00)

QUADRO DE DETALHAMENTO DA DESPESA POR GRUPO E FONTES

5700 - SECRETARIA DE GESTÃO E PLANEJAMENTO - ENTIDADES JURISDICIONADAS

5702 - AGÊNCIA GOIANA DE REGULAÇÃO, CONTROLE E FISCALIZAÇÃO DE SERVIÇOS PÚBLICOS - AGR

TOTAL POR FONTE/GRUPO DE DESPESAS

RECURSOS DE TODAS AS FONTES

FONTE	TOTAL	GRUPO DE DESPESA					
		PESSOAL E ENCARGOS SOCIAIS	JUROS E ENCARGOS DA DÍVIDA	OUTRAS DESPESAS CORRENTES	INVESTIMENTOS	INVERSÕES FINANCEIRAS	AMORTIZAÇÃO DA DÍVIDA
100 RECEITAS ORDINARIAS	30.300.000	27.300.000		2.700.000	300.000		
220 RECURSOS DIRETAMENTE ARRECADADOS	5.703.000			5.253.000	300.000	150.000	
290 CONVENIOS, AJUSTES E ACORDOS COM ORGAOS FEDERAIS	1.379.000			1.379.000			
TOTAL	37.382.000	27.300.000		9.332.000	600.000	150.000	

DESPESAS CORRENTES 36.632.000	DESPESAS DE CAPITAL 750.000	RECURSOS VINCULADOS 37.382.000	RECURSOS ORDINÁRIOS	RESERVA DE CONTINGÊNCIA
TOTAL DOS PROJETOS	TOTAL DAS ATIVIDADES 37.382.000	OPERAÇÕES ESPECIAIS	TOTAL GERAL 37.382.000	



QUADRO DE DETALHAMENTO DA DESPESA POR GRUPO E FONTES

5700 - SECRETARIA DE GESTÃO E PLANEJAMENTO - ENTIDADES JURISDICIONADAS


5704 - INSTITUTO DE ASSISTÊNCIA DOS SERVIDORES PÚBLICOS DO ESTADO DE GOIÁS - IPASGO

ESPECIFICAÇÃO	AÇÃO	FONTE	PESSOAL E ENCARGOS SOCIAIS	JUROS E ENCARGOS DA DÍVIDA	OUTRAS DESPESAS CORRENTES	INVESTIMENTOS	INVERSÕES FINANCEIRAS	AMORTIZAÇÃO DA DÍVIDA	TOTAL
ATENÇÃO À SAÚDE DOS SERVIDORES	04 122 1024 2.259	220			50.000				50.000
CONSTRUÇÃO, REFORMA E AMPLIAÇÃO DAS UNIDADES DO IPASGO	04 122 1057 2.307	220			3.000.000	1.000.000	10.000		4.010.000
DESENVOLVIMENTO DE AÇÕES DE PROMOÇÃO, PREVENÇÃO E CONTROLE DA SAÚDE	04 122 1057 2.308	220			50.000				50.000
OTIMIZAÇÃO DO ATENDIMENTO AO USUÁRIO DO IPASGO	04 122 1057 2.311	220			10.000				10.000
AMPLIAÇÃO E MELHORIA DE SERVIÇOS DE ASSISTÊNCIA À SAÚDE (EMENDA SANCIONADA)	04 122 1057 2.395	100				1.000.000			1.000.000
IMPLANTAÇÃO E GESTÃO DO HOSPITAL DO SERVIDOR E UNIDADES DE ATENDIMENTO PRÓPRIO	04 122 1057 3.116	220			31.000.000	60.000.000			91.000.000
APOIO ADMINISTRATIVO	04 122 4001 4.001	220	99.608.000		100.000.000	3.000.000	10.000		202.618.000
GESTÃO DA TECNOLOGIA DA INFORMAÇÃO E COMUNICAÇÃO DO IPASGO	04 572 1057 2.309	220			17.000.000	13.000.000			30.000.000
IMPLEMENTAÇÃO DE SERVIÇOS DE ASSISTÊNCIA À SAÚDE	10 122 1057 2.310	220			1.151.252.000				1.151.252.000
ENCARGOS JUDICIÁRIOS	28 846 0000 7.006	220			9.000.000				9.000.000
RESERVA DE CONTINGÊNCIA	99 999 9000 9.000	220							10.000

TOTAL POR FONTE/GRUPO DE DESPESAS

RECURSOS DE TODAS AS FONTES

FONTE	TOTAL	GRUPO DE DESPESA					
		PESSOAL E ENCARGOS SOCIAIS	JUROS E ENCARGOS DA DÍVIDA	OUTRAS DESPESAS CORRENTES	INVESTIMENTOS	INVERSÕES FINANCEIRAS	AMORTIZAÇÃO DA DÍVIDA
100 RECEITAS ORDINARIAS	1.000.000				1.000.000		
220 RECURSOS DIRETAMENTE ARRECADADOS	1.488.000.000	99.608.000		1.311.362.000	77.000.000	20.000	
TOTAL	1.489.000.000	99.608.000		1.311.362.000	78.000.000	20.000	



ADMINISTRAÇÃO INDIRETA

(R\$ 1,00)

QUADRO DE DETALHAMENTO DA DESPESA POR GRUPO E FONTES

5700 - SECRETARIA DE GESTÃO E PLANEJAMENTO - ENTIDADES JURISDICIONADAS

5704 - INSTITUTO DE ASSISTÊNCIA DOS SERVIDORES PÚBLICOS DO ESTADO DE GOIÁS - IPASGO

DESPESAS CORRENTES 1.410.970.000	DESPESAS DE CAPITAL 78.020.000	RECURSOS VINCULADOS 1.489.000.000	RECURSOS ORDINÁRIOS	RESERVA DE CONTINGÊNCIA 10.000
TOTAL DOS PROJETOS 91.000.000	TOTAL DAS ATIVIDADES 1.388.990.000	OPERAÇÕES ESPECIAIS 9.010.000	TOTAL GERAL 1.489.000.000	



ADMINISTRAÇÃO INDIRETA

(R\$ 1,00)

QUADRO DE DETALHAMENTO DA DESPESA POR GRUPO E FONTES

5700 - SECRETARIA DE GESTÃO E PLANEJAMENTO - ENTIDADES JURISDICIONADAS


5705 - GOIÁS PREVIDÊNCIA - GOIASPREV

ESPECIFICAÇÃO	AÇÃO	FONTE	PESSOAL E ENCARGOS SOCIAIS	JUROS E ENCARGOS DA DÍVIDA	OUTRAS DESPESAS CORRENTES	INVESTIMENTOS	INVERSÕES FINANCEIRAS	AMORTIZAÇÃO DA DÍVIDA	TOTAL
ATENÇÃO À SAÚDE DOS SERVIDORES	04 122 1024 2.259	330	10.000		10.000	10.000			30.000
MODERNIZAÇÃO DA JUNTA MÉDICA PREVIDENCIÁRIA	04 122 1058 2.312	330	10.000		10.000	10.000			30.000
PLANEJAMENTO PREVIDENCIÁRIO COM VISTAS À INATIVAÇÃO DO SERVIDOR PÚBLICO ESTADUAL	04 122 1058 2.316	330			20.000	10.000			30.000
NOVA SEDE DA GOIASPREV	04 122 1067 3.127	330			100.000	100.000			200.000
APOIO ADMINISTRATIVO	04 122 4001 4.001	330	26.000.000		33.082.000	1.000.000			60.082.000
MODERNIZAÇÃO DO SISTEMA DE GERENCIAMENTO PREVIDENCIÁRIO - GPREV	04 126 1058 2.315	330			1.000.000	1.000.000			2.000.000
FORMAÇÃO PREVIDENCIÁRIA CONTINUADA	04 128 1058 2.314	330	10.000		10.000				20.000
REALIZAÇÃO DE PLANOS DE MÍDIA E CAMPANHAS PUBLICITÁRIAS EDUCATIVAS, DIRIGIDAS AOS PÚBLICOS INTERNO E EXTERNO	04 131 1058 2.317	330			10.000				10.000
ENCARGOS ESPECIAIS GERAIS	09 272 0000 7.014	100	10.000		10.000				20.000
		300			6.000.000				6.000.000
ENCARGOS JUDICIÁRIOS	28 846 0000 7.006	100	10.000		90.000				100.000
		330	10.000		200.000				210.000

TOTAL POR FONTE/GRUPO DE DESPESAS

RECURSOS DE TODAS AS FONTES

FONTE	TOTAL	GRUPO DE DESPESA					
		PESSOAL E ENCARGOS SOCIAIS	JUROS E ENCARGOS DA DÍVIDA	OUTRAS DESPESAS CORRENTES	INVESTIMENTOS	INVERSÕES FINANCEIRAS	AMORTIZAÇÃO DA DÍVIDA
100 RECEITAS ORDINARIAS	120.000	20.000		100.000			
300 RECURSOS DESTINADOS AO RPPS	6.000.000			6.000.000			
330 RECURSOS DESTINADOS AO RPPS - TAXA DE ADMINISTRAÇÃO	62.612.000	26.040.000		34.442.000	2.130.000		
TOTAL	68.732.000	26.060.000		40.542.000	2.130.000		



ADMINISTRAÇÃO INDIRETA

(R\$ 1,00)

QUADRO DE DETALHAMENTO DA DESPESA POR GRUPO E FONTES

5700 - SECRETARIA DE GESTÃO E PLANEJAMENTO - ENTIDADES JURISDICIONADAS

5705 - GOIÁS PREVIDÊNCIA - GOIASPREV

TOTAL POR FONTE/GRUPO DE DESPESAS

RECURSOS DE TODAS AS FONTES

FONTE	TOTAL	GRUPO DE DESPESA				
		PESSOAL E ENCARGOS SOCIAIS	JUROS E ENCARGOS DA DÍVIDA	OUTRAS DESPESAS CORRENTES	INVESTIMENTOS	INVERSÕES FINANCEIRAS

DESPEAS CORRENTES 66.602.000	DESPEAS DE CAPITAL 2.130.000	RECURSOS VINCULADOS 68.732.000	RECURSOS ORDINÁRIOS	RESERVA DE CONTINGÊNCIA
TOTAL DOS PROJETOS 200.000	TOTAL DAS ATIVIDADES 62.202.000	OPERAÇÕES ESPECIAIS 6.330.000	TOTAL GERAL 68.732.000	



ADMINISTRAÇÃO INDIRETA

(R\$ 1,00)

QUADRO DE DETALHAMENTO DA DESPESA POR GRUPO E FONTES

5900 - SECRETARIA DE SEGURANÇA PÚBLICA - ENTIDADES JURISDICIONADAS

5901 - DEPARTAMENTO ESTADUAL DE TRÂNSITO - DETRAN

ESPECIFICAÇÃO	AÇÃO	FONTE	PESSOAL E ENCARGOS SOCIAIS	JUROS E ENCARGOS DA DIVIDA	OUTRAS DESPESAS CORRENTES	INVESTIMENTOS	INVERSÕES FINANCEIRAS	AMORTIZAÇÃO DA DIVIDA	TOTAL
EXCELÊNCIA NO ATENDIMENTO AO CIDADÃO - NOVO DETRAN	06 122 1060 2.320	100	14.000.000		98.000.000	15.000.000			127.000.000
FORMAÇÃO DE CONDUTORES E EMISSÃO DE CNH	06 122 1060 2.321	100	3.000.000		101.213.000	20.000.000			124.213.000
		220			26.035.000				26.035.000
CONSTRUÇÃO E MODERNIZAÇÃO DO NOVO DETRAN	06 122 1060 3.119	100			20.000.000	7.500.000			27.500.000
APOIO ADMINISTRATIVO	06 122 4001 4.001	100	106.335.000		113.414.000	3.000.000			222.749.000
GMC - REPRESSÃO NO TRÂNSITO	06 181 1061 3.138	100	50.000						50.000
GMC - INTELIGÊNCIA DE TRÂNSITO	06 183 1061 3.136	100			18.000.000	25.000.000			43.000.000
GMC - PREVENÇÃO DE ÓBITOS NO TRÂNSITO	06 183 1061 3.137	100			25.000.000	30.000.000			55.000.000
ESCOLA PÚBLICA DE TRÂNSITO	06 367 1061 2.324	100	1.350.000		42.000.000	20.000.000			63.350.000
		290			10.000				10.000
		292			3.210.000				3.210.000
FISCALIZAÇÃO E SEGURANÇA NO TRÂNSITO	06 452 1061 2.325	100	1.615.000		35.000.000	17.500.000			54.115.000
GOIÁS SINALIZADO	06 452 1061 2.326	100	500.000		32.000.000	9.290.000			41.790.000
GESTÃO DE TECNOLOGIA DA INFORMAÇÃO E COMUNICAÇÃO DO DETRAN	06 573 1060 2.322	100	850.000		25.000.000	8.000.000			33.850.000
		220			27.000.000	10.348.000			37.348.000
ENCARGOS JUDICIÁRIOS	06 846 0000 7.006	100			10.000.000				10.000.000
RESERVA DE CONTINGÊNCIA	99 999 9999 9.000	220							5.000.000



ADMINISTRAÇÃO INDIRETA

(R\$ 1,00)

QUADRO DE DETALHAMENTO DA DESPESA POR GRUPO E FONTES

5900 - SECRETARIA DE SEGURANÇA PÚBLICA - ENTIDADES JURISDICIONADAS

5901 - DEPARTAMENTO ESTADUAL DE TRÂNSITO - DETRAN

TOTAL POR FONTE/GRUPO DE DESPESAS

RECURSOS DE TODAS AS FONTES

FONTE	TOTAL	GRUPO DE DESPESA					
		PESSOAL E ENCARGOS SOCIAIS	JUROS E ENCARGOS DA DÍVIDA	OUTRAS DESPESAS CORRENTES	INVESTIMENTOS	INVERSÕES FINANCEIRAS	AMORTIZAÇÃO DA DÍVIDA
100 RECEITAS ORDINARIAS	802.617.000	127.700.000		519.627.000	155.290.000		
220 RECURSOS DIRETAMENTE ARRECADADOS	68.383.000			53.035.000	10.348.000		
290 CONVENIOS, AJUSTES E ACORDOS COM ORGAOS FEDERAIS	10.000			10.000			
292 OUTROS CONVENIOS, AJUSTES E ACORDOS	3.210.000			3.210.000			
TOTAL	874.220.000	127.700.000		575.882.000	165.638.000		

DESPESAS CORRENTES 703.582.000	DESPESAS DE CAPITAL 165.638.000	RECURSOS VINCULADOS 874.220.000	RECURSOS ORDINÁRIOS	RESERVA DE CONTINGÊNCIA 5.000.000
TOTAL DOS PROJETOS 125.550.000	TOTAL DAS ATIVIDADES 733.670.000	OPERAÇÕES ESPECIAIS 15.000.000	TOTAL GERAL 874.220.000	




QUADRO DE DETALHAMENTO DA DESPESA POR GRUPO E FONTES

6600 - SEC. DE DESENV. ECONÔMICO, CIENTÍFICO E TEC., AGRICULTURA, PECUÁRIA E IRRIGAÇÃO - ENTIDADES JURISDICIONADAS

6601 - AGÊNCIA GOIANA DE DEFESA AGROPECUÁRIA - AGRODEFESA

ESPECIFICAÇÃO	AÇÃO	FONTE	PESSOAL E ENCARGOS SOCIAIS	JUROS E ENCARGOS DA DÍVIDA	OUTRAS DESPESAS CORRENTES	INVESTIMENTOS	INVERSÕES FINANCEIRAS	AMORTIZAÇÃO DA DÍVIDA	TOTAL
ATENÇÃO À SAÚDE DOS SERVIDORES	04 122 1024 2.259	100			90.000	10.000			100.000
REESTRUTURAÇÃO DE ESCRITÓRIOS DA AGRODEFESA	20 122 1062 2.335	100			10.000	10.000			20.000
APOIO ADMINISTRATIVO	20 122 4001 4.001	100	111.200.000		5.000.000	74.000			116.274.000
		220	100.000		100.000	10.000			210.000
ANÁLISE DE PRODUTOS DE ORIGEM ANIMAL E REALIZAÇÃO DE EXAMES PARA DIAGNÓSTICOS DE ENFERMIDADES	20 609 1062 2.330	220			1.222.000	10.000			1.232.000
		290			50.000	150.000			200.000
CLASSIFICAÇÃO DE PRODUTOS DE ORIGEM VEGETAL E ANÁLISE DE SEMENTES	20 609 1062 2.331	220			300.000	10.000			310.000
		290			100.000	100.000			200.000
FISCALIZAÇÃO DE EVENTOS AGROPECUÁRIOS E TRÂNSITO DE ANIMAIS VIVOS, PRODUTOS E SUBPRODUTOS DE ORIGEM ANIMAL	20 609 1062 2.332	100			900.000	10.000			910.000
		290			50.000	150.000			200.000
FISCALIZAÇÃO DE TRÂNSITO DE PRODUTOS DE ORIGEM VEGETAL E INSUMOS AGROPECUÁRIOS	20 609 1062 2.333	100			800.000	10.000			810.000
		290			50.000	100.000			150.000
INSPEÇÃO DE PRODUTOS DE ORIGEM ANIMAL	20 609 1062 2.334	100			250.000	10.000			260.000
		220			10.000	10.000			20.000
		290			150.000	200.000			350.000
SANIDADE ANIMAL	20 609 1062 2.336	100			1.422.000	10.000	10.000		1.442.000
		220			300.000	10.000			310.000
		290			100.000	315.000			415.000
SANIDADE VEGETAL	20 609 1062 2.337	100			800.000	10.000			810.000
		220			10.000	10.000			20.000
		290			50.000	50.000			100.000
TREINAMENTO E CAPACITAÇÃO DE FISCALIS E AGENTES DE FISCALIZAÇÃO AGROPECUÁRIA	20 609 1062 2.338	100			150.000				150.000
		220			50.000				50.000
ENCARGOS JUDICIÁRIOS	28 846 0000 7.006	100	100.000		80.000				180.000



ADMINISTRAÇÃO INDIRETA

(R\$ 1,00)

QUADRO DE DETALHAMENTO DA DESPESA POR GRUPO E FONTES

6600 - SEC. DE DESENV. ECONÔMICO, CIENTÍFICO E TEC., AGRICULTURA, PECUÁRIA E IRRIGAÇÃO - ENTIDADES JURISDICIONADAS

6601 - AGÊNCIA GOIANA DE DEFESA AGROPECUÁRIA - AGRODEFESA

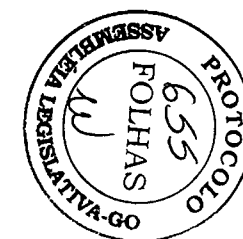
ESPECIFICAÇÃO	AÇÃO	FONTE	PESSOAL E ENCARGOS SOCIAIS	JUROS E ENCARGOS DA DÍVIDA	OUTRAS DESPESAS CORRENTES	INVESTIMENTOS	INVERSÕES FINANCEIRAS	AMORTIZAÇÃO DA DÍVIDA	TOTAL
---------------	------	-------	----------------------------	----------------------------	---------------------------	---------------	-----------------------	-----------------------	-------

TOTAL POR FONTE/GRUPO DE DESPESAS

RECURSOS DE TODAS AS FONTES

FONTE	TOTAL	GRUPO DE DESPESA					
		PESSOAL E ENCARGOS SOCIAIS	JUROS E ENCARGOS DA DÍVIDA	OUTRAS DESPESAS CORRENTES	INVESTIMENTOS	INVERSÕES FINANCEIRAS	AMORTIZAÇÃO DA DÍVIDA
100 RECEITAS ORDINARIAS	120.956.000	111.300.000		9.502.000	144.000	10.000	
220 RECURSOS DIRETAMENTE ARRECADADOS	2.152.000	100.000		1.992.000	60.000		
290 CONVENIOS, AJUSTES E ACORDOS COM ORGAOS FEDERAIS	1.615.000			550.000	1.065.000		
TOTAL	124.723.000	111.400.000		12.044.000	1.269.000	10.000	

DESPESAS CORRENTES 123.444.000	DESPESAS DE CAPITAL 1.279.000	RECURSOS VINCULADOS 124.723.000	RECURSOS ORDINÁRIOS	RESERVA DE CONTINGÊNCIA
TOTAL DOS PROJETOS	TOTAL DAS ATIVIDADES 124.543.000	OPERAÇÕES ESPECIAIS 180.000	TOTAL GERAL 124.723.000	




QUADRO DE DETALHAMENTO DA DESPESA POR GRUPO E FONTES

6600 - SEC. DE DESENV. ECONÔMICO, CIENTÍFICO E TEC., AGRICULTURA, PECUÁRIA E IRRIGAÇÃO - ENTIDADES JURISDICIONADAS

6602 - AGÊNCIA GOIANA DE ASSISTÊNCIA TÉCNICA, EXTENSÃO RURAL E PESQUISA AGROPECUÁRIA - EMATER

ESPECIFICAÇÃO	AÇÃO	FONTE	PESSOAL E ENCARGOS SOCIAIS	JUROS E ENCARGOS DA DIVIDA	OUTRAS DESPESAS CORRENTES	INVESTIMENTOS	INVERSÕES FINANCEIRAS	AMORTIZAÇÃO DA DIVIDA	TOTAL
ATENÇÃO À SAÚDE DOS SERVIDORES	04 122 1024 2.259	220			300.000	50.000			350.000
APOIO ADMINISTRATIVO	04 122 4001 4.001	100	101.535.000		4.680.000	10.000	10.000		106.235.000
		220	10.000		450.000	190.000	10.000		660.000
DESENVOLVIMENTO DE PESQUISAS APLICADAS PARA O FORTALECIMENTO DE CADEIAS PRODUTIVAS DA AGROPECUÁRIA	19 571 1036 2.180	100	10.000		3.842.000	6.500.000			10.352.000
		220			500.000	500.000			1.000.000
		290			10.000	10.000			20.000
		292			10.000	10.000			20.000
DIFUSÃO DO CONHECIMENTO CIENTÍFICO E TECNOLÓGICO	19 571 1036 2.181	100			185.000	10.000			195.000
		220			120.000				120.000
		290			10.000	10.000			20.000
CONSTRUÇÃO E ESTRUTURAÇÃO DE LABORATÓRIOS PARA ANÁLISE E RECOMENDAÇÃO TECNOLÓGICA	19 571 1036 2.182	100			185.000	255.000			440.000
		290			10.000	232.000			242.000
PRODUÇÃO, MULTIPLICAÇÃO E DISPONIBILIZAÇÃO DE MUDAS E SEMENTES	19 571 1036 2.183	100			745.000	400.000			1.145.000
		290			10.000	10.000			20.000
		292			10.000	10.000			20.000
QUALIFICAÇÃO CONTINUADA EM PESQUISA AGROPECUÁRIA	19 571 1036 2.184	100			10.000	10.000			20.000
GMC - MODERNIZAR A INFRAESTRUTURA DE PESQUISA DE GOIÁS	19 572 1036 3.162	100				13.000.000			13.000.000
TRANSFERÊNCIA DE TECNOLOGIAS INOVADORAS E SUSTENTÁVEIS	20 573 1037 2.194	100			10.000	10.000			20.000
		220			10.000	10.000			20.000
		290			10.000	10.000			20.000
		291			10.000	10.000			20.000
GESTÃO DA PROPRIEDADE OTIMIZANDO OS FATORES DE PRODUÇÃO	20 606 1037 2.191	100			10.000	10.000			20.000
		220			10.000	10.000			20.000
		291			10.000	10.000			20.000
PROMOÇÃO, TRANSFERÊNCIA E EXECUÇÃO DAS	20 606 1037 2.192	100			621.000	10.000			631.000



ADMINISTRAÇÃO INDIRETA

(R\$ 1,00)

QUADRO DE DETALHAMENTO DA DESPESA POR GRUPO E FONTES

6600 - SEC. DE DESENV. ECONÔMICO, CIENTÍFICO E TEC., AGRICULTURA, PECUÁRIA E IRRIGAÇÃO - ENTIDADES JURISDICIONADAS

6602 - AGÊNCIA GOIANA DE ASSISTÊNCIA TÉCNICA, EXTENSÃO RURAL E PESQUISA AGROPECUÁRIA - EMATER


ESPECIFICAÇÃO	AÇÃO	FONTE	PESSOAL E ENCARGOS SOCIAIS	JUROS E ENCARGOS DA DÍVIDA	OUTRAS DESPESAS CORRENTES	INVESTIMENTOS	INVERSÕES FINANCEIRAS	AMORTIZAÇÃO DA DÍVIDA	TOTAL
POLÍTICAS PARA O DESENVOLVIMENTO DO ESPAÇO RURAL		220			1.106.000	10.000			1.116.000
		290			100.000	10.000			110.000
		291			4.794.000	2.037.000			6.831.000
		292			580.000	10.000			590.000
QUALIFICAÇÃO CONTINUADA EM ASSISTÊNCIA TÉCNICA E EXTENSÃO RURAL	20 606 1037 2.193	100			10.000	10.000			20.000
		220			10.000	10.000			20.000
		290			10.000	10.000			20.000
		291			10.000	10.000			20.000
ENCARGOS JUDICIÁRIOS	28 846 0000 7.006	100			50.000				50.000
		220			10.000				10.000

TOTAL POR FONTE/GRUPO DE DESPESAS

RECURSOS DE TODAS AS FONTES

FONTE	TOTAL	GRUPO DE DESPESA					
		PESSOAL E ENCARGOS SOCIAIS	JUROS E ENCARGOS DA DÍVIDA	OUTRAS DESPESAS CORRENTES	INVESTIMENTOS	INVERSÕES FINANCEIRAS	AMORTIZAÇÃO DA DÍVIDA
100 RECEITAS ORDINARIAS	132.128.000	101.545.000		10.348.000	20.225.000	10.000	
220 RECURSOS DIRETAMENTE ARRECADADOS	3.316.000	10.000		2.516.000	780.000	10.000	
290 CONVENIOS, AJUSTES E ACORDOS COM ORGAOS FEDERAIS	452.000			160.000	292.000		
291 CONVENIOS, AJUSTES E ACORDOS COM ORGAOS MUNICIPAIS	6.891.000			4.824.000	2.067.000		
292 OUTROS CONVENIOS, AJUSTES E ACORDOS	630.000			600.000	30.000		
TOTAL	143.417.000	101.555.000		18.448.000	23.394.000	20.000	

DESPESAS CORRENTES 120.003.000	DESPESAS DE CAPITAL 23.414.000	RECURSOS VINCULADOS 143.417.000	RECURSOS ORDINÁRIOS	RESERVA DE CONTINGÊNCIA
-----------------------------------	-----------------------------------	------------------------------------	---------------------	-------------------------



ADMINISTRAÇÃO INDIRETA

(R\$ 1,00)

QUADRO DE DETALHAMENTO DA DESPESA POR GRUPO E FONTES

6600 - SEC. DE DESENV. ECONÔMICO, CIENTÍFICO E TEC., AGRICULTURA, PECUÁRIA E IRRIGAÇÃO - ENTIDADES JURISDICIONADAS

6602 - AGÊNCIA GOIANA DE ASSISTÊNCIA TÉCNICA, EXTENSÃO RURAL E PESQUISA AGROPECUÁRIA - EMATER

TOTAL DOS PROJETOS 13.000.000	TOTAL DAS ATIVIDADES 130.357.000	OPERAÇÕES ESPECIAIS 60.000	TOTAL GERAL 143.417.000
---	--	--------------------------------------	-----------------------------------



ADMINISTRAÇÃO INDIRETA

(R\$ 1,00)

QUADRO DE DETALHAMENTO DA DESPESA POR GRUPO E FONTES

6600 - SEC. DE DESENV. ECONÔMICO, CIENTÍFICO E TEC., AGRICULTURA, PECUÁRIA E IRRIGAÇÃO - ENTIDADES JURISDICIONADAS

6603 - GOIÁS TURISMO - AGÊNCIA ESTADUAL DE TURISMO

ESPECIFICAÇÃO	AÇÃO	FONTE	PESSOAL E ENCARGOS SOCIAIS	JUROS E ENCARGOS DA DÍVIDA	OUTRAS DESPESAS CORRENTES	INVESTIMENTOS	INVERSÕES FINANCEIRAS	AMORTIZAÇÃO DA DÍVIDA	TOTAL
APOIO E REALIZAÇÃO DE EVENTOS	23 695 1063 2.339	100			214.000				214.000
GESTÃO DE INFORMAÇÕES TURÍSTICAS	23 695 1063 2.340	220				600.000			600.000
CAPTAÇÃO E FOMENTO DE NEGÓCIOS	23 695 1063 3.120	290			217.000				217.000
		291			31.000				31.000
IMPLANTAÇÃO DE INFRAESTRUTURA TURÍSTICA	23 695 1063 3.121	110			100.000				100.000
APOIO ADMINISTRATIVO	23 695 4001 4.001	100	6.100.000		787.000				6.887.000

TOTAL POR FONTE/GRUPO DE DESPESAS

RECURSOS DE TODAS AS FONTES

FONTE	TOTAL	GRUPO DE DESPESA					
		PESSOAL E ENCARGOS SOCIAIS	JUROS E ENCARGOS DA DÍVIDA	OUTRAS DESPESAS CORRENTES	INVESTIMENTOS	INVERSÕES FINANCEIRAS	AMORTIZAÇÃO DA DÍVIDA
100 RECEITAS ORDINARIAS	7.101.000	6.100.000		1.001.000			
110 OPERACOES DE CREDITO INTERNAS	100.000			100.000			
220 RECURSOS DIRETAMENTE ARRECADADOS	600.000				600.000		
290 CONVENIOS, AJUSTES E ACORDOS COM ORGAOS FEDERAIS	217.000			217.000			
291 CONVENIOS, AJUSTES E ACORDOS COM ORGAOS MUNICIPAIS	31.000			31.000			
TOTAL	8.049.000	6.100.000		1.349.000	600.000		

DESPESAS CORRENTES 7.449.000	DESPESAS DE CAPITAL 600.000	RECURSOS VINCULADOS 8.049.000	RECURSOS ORDINÁRIOS	RESERVA DE CONTINGÊNCIA
TOTAL DOS PROJETOS 348.000	TOTAL DAS ATIVIDADES 7.701.000	OPERAÇÕES ESPECIAIS	TOTAL GERAL 8.049.000	



QUADRO DE DETALHAMENTO DA DESPESA POR GRUPO E FONTES

6600 - SEC. DE DESENV. ECONÔMICO, CIENTÍFICO E TEC., AGRICULTURA, PECUÁRIA E IRRIGAÇÃO - ENTIDADES JURISDICIONADAS

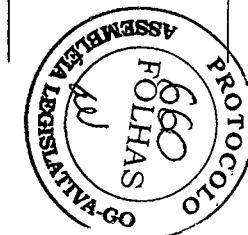
6604 - JUNTA COMERCIAL DO ESTADO DE GOIÁS - JUCEG

ESPECIFICAÇÃO	AÇÃO	FONTE	PESSOAL E ENCARGOS SOCIAIS	JUROS E ENCARGOS DA DÍVIDA	OUTRAS DESPESAS CORRENTES	INVESTIMENTOS	INVERSÕES FINANCEIRAS	AMORTIZAÇÃO DA DÍVIDA	TOTAL
ATENÇÃO À SAÚDE DOS SERVIDORES	04 122 1024 2.259	100			10.000	10.000			20.000
INOVAÇÃO E ESTRUTURAÇÃO NO ATENDIMENTO DA JUCEG	04 122 1039 2.208	100			2.300.000	160.000			2.460.000
		110				100.000			100.000
		111				20.000			20.000
MANUTENÇÃO E OPERACIONALIZAÇÃO DOS ESCRITÓRIOS REGIONAIS E PONTOS DE ATENDIMENTO	04 122 1039 2.375	100			1.000.000	10.000			1.010.000
APOIO ADMINISTRATIVO	04 122 4001 4.001	100	16.100.000		2.350.000	10.000	10.000		18.470.000
		220			30.000				30.000
GMC - ALIANÇA EMPREENDEDORA	11 334 1039 3.147	100			10.000				10.000
GMC - DESPERTAR EMPREENDEDOR	11 334 1039 3.148	100			10.000				10.000
GMC - CIDADES EMPREENDEDORAS	11 334 1039 3.149	100			10.000				10.000
GMC - EMPREENDA FÁCIL	11 334 1039 3.150	100			10.000				10.000
GMC - CRÉDITO EMPREENDEDOR	11 334 1039 3.151	100			10.000				10.000
GMC - APRENDA E EMPREENDA	11 334 1039 3.152	100			10.000				10.000
ENCARGOS JUDICIÁRIOS	28 846 0000 7.006	100			81.000				81.000

TOTAL POR FONTE/GRUPO DE DESPESAS

RECURSOS DE TODAS AS FONTES

FONTE	TOTAL	GRUPO DE DESPESA					
		PESSOAL E ENCARGOS SOCIAIS	JUROS E ENCARGOS DA DÍVIDA	OUTRAS DESPESAS CORRENTES	INVESTIMENTOS	INVERSÕES FINANCEIRAS	AMORTIZAÇÃO DA DÍVIDA
100 RECEITAS ORDINARIAS	22.101.000	16.100.000		5.801.000	190.000	10.000	
110 OPERACOES DE CREDITO INTERNAS	100.000				100.000		
111 OPERACOES DE CREDITO EXTERNAS	20.000				20.000		



ADMINISTRAÇÃO INDIRETA

(R\$ 1,00)

QUADRO DE DETALHAMENTO DA DESPESA POR GRUPO E FONTES

6600 - SEC. DE DESENV. ECONÔMICO, CIENTÍFICO E TEC., AGRICULTURA, PECUÁRIA E IRRIGAÇÃO - ENTIDADES JURISDICIONADAS

6604 - JUNTA COMERCIAL DO ESTADO DE GOIÁS - JUCEG

TOTAL POR FONTE/GRUPO DE DESPESAS

RECURSOS DE TODAS AS FONTES

FONTE	TOTAL	GRUPO DE DESPESA					
		PESSOAL E ENCARGOS SOCIAIS	JUROS E ENCARGOS DA DÍVIDA	OUTRAS DESPESAS CORRENTES	INVESTIMENTOS	INVERSÕES FINANCEIRAS	AMORTIZAÇÃO DA DÍVIDA
220 RECURSOS DIRETAMENTE ARRECADADOS	30.000			30.000			
TOTAL	22.251.000	16.100.000		5.831.000	310.000	10.000	

DESPESAS CORRENTES 21.931.000	DESPESAS DE CAPITAL 320.000	RECURSOS VINCULADOS 22.251.000	RECURSOS ORDINÁRIOS	RESERVA DE CONTINGÊNCIA
TOTAL DOS PROJETOS 60.000	TOTAL DAS ATIVIDADES 22.110.000	OPERAÇÕES ESPECIAIS 81.000	TOTAL GERAL 22.251.000	



QUADRO DE DETALHAMENTO DA DESPESA POR GRUPO E FONTES

6600 - SEC. DE DESENV. ECONÔMICO, CIENTÍFICO E TEC., AGRICULTURA, PECUÁRIA E IRRIGAÇÃO - ENTIDADES JURISDICIONADAS

6605 - FUNDAÇÃO DE AMPARO À PESQUISA DO ESTADO DE GOIÁS - FAPEG

ESPECIFICAÇÃO	AÇÃO	FONTE	PESSOAL E ENCARGOS SOCIAIS	JUROS E ENCARGOS DA DIVIDA	OUTRAS DESPESAS CORRENTES	INVESTIMENTOS	INVERSÕES FINANCEIRAS	AMORTIZAÇÃO DA DIVIDA	TOTAL
ATENÇÃO À SAÚDE DOS SERVIDORES	19 122 1024 2.259	100			10.000	10.000			20.000
NOVA FAPEG - MODERNIZAÇÃO DA INFRAESTRUTURA	19 122 1064 3.122	100			94.000	50.000			144.000
APOIO ADMINISTRATIVO	19 122 4001 4.001	100	7.843.000		2.490.000	100.000	10.000		10.443.000
CONCESSÃO DE BOLSAS DE PESQUISA, FORMAÇÃO E BOLSAS TECNOLÓGICAS - FAPEG BOLSAS	19 571 1064 2.341	100			13.000.000				13.000.000
		290			130.000				130.000
FOMENTO À DEMANDA UNIVERSAL EM PESQUISA, DESENVOLVIMENTO E INOVAÇÃO - FAPEG UNIVERSAL	19 571 1064 2.342	100			8.500.000	3.697.000			12.197.000
		290			60.000	60.000			120.000
		292			32.000	20.000			52.000
FOMENTO À INFRAESTRUTURA DE PESQUISA - FAPEG INFRA	19 571 1064 2.344	100			200.000	1.300.000			1.500.000
		290			20.000	33.000			53.000
FOMENTO À INOVAÇÃO TECNOLÓGICA - FAPEG INOVA	19 571 1064 2.345	100			3.990.000	10.000			4.000.000
		290			30.000	10.000			40.000
FOMENTO À PESQUISA EM ÁREAS ESTRATÉGICAS - FAPEG ÁREAS ESTRATÉGICAS	19 571 1064 2.346	100			4.000.000	2.000.000			6.000.000
		290			40.000	20.000			60.000
		292			50.000	20.000			70.000
FOMENTO À DIFUSÃO DE CIÊNCIA, TECNOLOGIA E INOVAÇÃO	19 573 1064 2.343	100			3.000.000				3.000.000
		290			30.000				30.000



ADMINISTRAÇÃO INDIRETA

(R\$ 1,00)

QUADRO DE DETALHAMENTO DA DESPESA POR GRUPO E FONTES

6600 - SEC. DE DESENV. ECONÔMICO, CIENTÍFICO E TEC., AGRICULTURA, PECUÁRIA E IRRIGAÇÃO - ENTIDADES JURISDICIONADAS


6605 - FUNDAÇÃO DE AMPARO À PESQUISA DO ESTADO DE GOIÁS - FAPEG

TOTAL POR FONTE/GRUPO DE DESPESAS

RECURSOS DE TODAS AS FONTES

FONTE	TOTAL	GRUPO DE DESPESA					
		PESSOAL E ENCARGOS SOCIAIS	JUROS E ENCARGOS DA DÍVIDA	OUTRAS DESPESAS CORRENTES	INVESTIMENTOS	INVERSÕES FINANCEIRAS	AMORTIZAÇÃO DA DÍVIDA
100 RECEITAS ORDINARIAS	50.304.000	7.843.000		35.284.000	7.167.000	10.000	
290 CONVENIOS, AJUSTES E ACORDOS COM ORGAOS FEDERAIS	433.000			310.000	123.000		
292 OUTROS CONVENIOS, AJUSTES E ACORDOS	122.000			82.000	40.000		
TOTAL	50.859.000	7.843.000		35.676.000	7.330.000	10.000	

DESPESAS CORRENTES 43.519.000	DESPESAS DE CAPITAL 7.340.000	RECURSOS VINCULADOS 50.859.000	RECURSOS ORDINÁRIOS	RESERVA DE CONTINGÊNCIA
TOTAL DOS PROJETOS 144.000	TOTAL DAS ATIVIDADES 50.715.000	OPERAÇÕES ESPECIAIS	TOTAL GERAL 50.859.000	




QUADRO DE DETALHAMENTO DA DESPESA POR GRUPO E FONTES

6600 - SEC. DE DESENV. ECONÔMICO, CIENTÍFICO E TEC., AGRICULTURA, PECUÁRIA E IRRIGAÇÃO - ENTIDADES JURISDICIONADAS

6606 - UNIVERSIDADE ESTADUAL DE GOIÁS - UEG

ESPECIFICAÇÃO	AÇÃO	FONTE	PESSOAL E ENCARGOS SOCIAIS	JUROS E ENCARGOS DA DÍVIDA	OUTRAS DESPESAS CORRENTES	INVESTIMENTOS	INVERSÕES FINANCEIRAS	AMORTIZAÇÃO DA DÍVIDA	TOTAL
ATENÇÃO À SAÚDE DOS SERVIDORES	19 122 1024 2.259	100			103.000				103.000
APOIO ADMINISTRATIVO	19 122 4001 4.001	100	180.256.000		10.241.000				190.497.000
		220	12.000.000		6.000.000				18.000.000
ENCARGOS JUDICIÁRIOS	19 364 0000 7.006	100			2.000.000				2.000.000
		220			500.000				500.000
ADMINISTRAÇÃO INSTITUCIONAL CONSOLIDAÇÃO DA INFRAESTRUTURA	E 19 364 1065 2.347	100			3.000.000	2.512.000	667.000		6.179.000
		220			800.000	1.000.000			1.800.000
		290			250.000	4.594.000			4.844.000
		291			10.000	10.000			20.000
		292			10.000	10.000			20.000
FORTALECIMENTO DAS POLÍTICAS DE EXTENSÃO, CULTURA E ASSUNTOS ESTUDANTIS	19 364 1065 2.348	100			1.000.000	10.000			1.010.000
		115			10.854.000				10.854.000
		220			2.027.000	500.000			2.527.000
		290			225.000	275.000			500.000
		291			10.000	10.000			20.000
		292			10.000	10.000			20.000
GESTÃO DE PESSOAS E DESENVOLVIMENTO INSTITUCIONAL	19 364 1065 2.349	100			683.000	10.000			693.000
		220			1.000.000	10.000			1.010.000
QUALIFICAÇÃO DA PESQUISA E PÓS-GRADUAÇÃO	19 364 1065 2.350	100			1.000.000	10.000			1.010.000
		220			100.000	10.000			110.000
		290			353.000	1.680.000			2.033.000
		291			10.000	10.000			20.000
		292			80.000	1.081.000			1.161.000
QUALIFICAÇÃO DO ENSINO DA GRADUAÇÃO	19 364 1065 2.351	100			650.000	10.000			660.000
		220			2.000.000	10.000			2.010.000
		290			3.000.000	10.000			3.010.000
		291			10.000	10.000			20.000
		292			10.000	10.000			20.000



ADMINISTRAÇÃO INDIRETA

(R\$ 1,00)

QUADRO DE DETALHAMENTO DA DESPESA POR GRUPO E FONTES

6600 - SEC. DE DESENV. ECONÔMICO, CIENTÍFICO E TEC., AGRICULTURA, PECUÁRIA E IRRIGAÇÃO - ENTIDADES JURISDICIONADAS

6606 - UNIVERSIDADE ESTADUAL DE GOIÁS - UEG

ESPECIFICAÇÃO	AÇÃO	FONTE	PESSOAL E ENCARGOS SOCIAIS	JUROS E ENCARGOS DA DÍVIDA	OUTRAS DESPESAS CORRENTES	INVESTIMENTOS	INVERSÕES FINANCEIRAS	AMORTIZAÇÃO DA DÍVIDA	TOTAL
---------------	------	-------	----------------------------	----------------------------	---------------------------	---------------	-----------------------	-----------------------	-------

TOTAL POR FONTE/GRUPO DE DESPESAS

RECURSOS DE TODAS AS FONTES

FONTE	TOTAL	GRUPO DE DESPESA					
		PESSOAL E ENCARGOS SOCIAIS	JUROS E ENCARGOS DA DÍVIDA	OUTRAS DESPESAS CORRENTES	INVESTIMENTOS	INVERSÕES FINANCEIRAS	AMORTIZAÇÃO DA DÍVIDA
100 RECEITAS ORDINARIAS	202.152.000	180.256.000		18.677.000	2.552.000	667.000	
115 TRANSFERÊNCIAS DA UNIÃO - PRONATEC	10.854.000			10.854.000			
220 RECURSOS DIRETAMENTE ARRECADADOS	25.957.000	12.000.000		12.427.000	1.530.000		
290 CONVENIOS, AJUSTES E ACORDOS COM ORGAOS FEDERAIS	10.387.000			3.828.000	6.559.000		
291 CONVENIOS, AJUSTES E ACORDOS COM ORGAOS MUNICIPAIS	80.000			40.000	40.000		
292 OUTROS CONVENIOS, AJUSTES E ACORDOS	1.221.000			110.000	1.111.000		
TOTAL	250.651.000	192.256.000		45.936.000	11.792.000	667.000	

DESPESAS CORRENTES 238.192.000	DESPESAS DE CAPITAL 12.459.000	RECURSOS VINCULADOS 250.651.000	RECURSOS ORDINÁRIOS	RESERVA DE CONTINGÊNCIA
TOTAL DOS PROJETOS	TOTAL DAS ATIVIDADES 248.151.000	OPERAÇÕES ESPECIAIS 2.500.000	TOTAL GERAL 250.651.000	




QUADRO DE DETALHAMENTO DA DESPESA POR GRUPO E FONTES

6700 - SEC. MEIO AMBIENTE, REC. HÍDRICOS, INFRAES., CIDADES E ASSUNTOS METROPOLITANOS - ENTIDADES JURISDICIONADAS

6701 - AGÊNCIA GOIANA DE TRANSPORTES E OBRAS - AGETOP

ESPECIFICAÇÃO	AÇÃO	FONTE	PESSOAL E ENCARGOS SOCIAIS	JUROS E ENCARGOS DA DIVIDA	OUTRAS DESPESAS CORRENTES	INVESTIMENTOS	INVERSÕES FINANCEIRAS	AMORTIZAÇÃO DA DIVIDA	TOTAL
ATENÇÃO À SAÚDE DOS SERVIDORES	04 122 1024 2.259	100 220			10.000 10.000				10.000 10.000
MANUTENÇÃO E ADMINISTRAÇÃO DE PRÓPRIOS PÚBLICOS	04 122 1067 2.355	100 220			2.500.000 1.000.000	50.000 90.000			2.550.000 1.090.000
CONSTRUÇÃO, AMPLIAÇÃO, REFORMA E ADEQUAÇÃO DE OBRAS CIVIS PÚBLICAS	04 122 1067 3.129	100 110 111 220 291 292			500.000	10.000 3.000.000 10.000	10.000		520.000 3.000.000 10.000 700.000 10.000 10.000
APOIO ADMINISTRATIVO	04 122 4001 4.001	100 220	108.800.000 10.000		17.000.000 3.570.000	200.000 100.000	10.000 10.000		126.010.000 3.690.000
EVENTOS, FESTIVIDADES E INAUGURAÇÕES DE OBRAS	04 131 1068 2.357	100 220			10.000 10.000	10.000 10.000			20.000 20.000
ENCARGOS JUDICIÁRIOS	04 846 0000 7.006	100			10.000				10.000
CONSTRUÇÃO, REFORMA, AMPLIAÇÃO E ESTRUTURAÇÃO DAS UNIDADES ADMINISTRATIVAS DA SAÚDE	10 122 1027 3.043	292			10.000	10.000			20.000
CONSTRUÇÃO, AMPLIAÇÃO, REFORMA E ESTRUTURAÇÃO DAS UNIDADES ASSISTENCIAIS DA SAÚDE	10 302 1028 3.044	292			10.000	10.000			20.000
CONSTRUÇÃO E IMPLANTAÇÃO DE CENTRO DE REFERÊNCIA E EXCELÊNCIA EM DEPENDÊNCIA QUÍMICA - CREDEQS	10 302 1028 3.045	100 110 111 292				10.000 3.000.000 10.000			10.000 3.000.000 10.000 20.000
CONSTRUÇÃO, AMPLIAÇÃO, REFORMA E ADEQUAÇÃO DE UNIDADES ESCOLARES E PRÉDIOS PÚBLICOS	12 368 1019 3.019	292			10.000	10.000			20.000
REABILITAÇÃO DAS VIAS URBANAS	15 451 1069 2.359	100			10.000	10.000			20.000




QUADRO DE DETALHAMENTO DA DESPESA POR GRUPO E FONTES

6700 - SEC. MEIO AMBIENTE, REC. HÍDRICOS, INFRAES., CIDADES E ASSUNTOS METROPOLITANOS - ENTIDADES JURISDICIONADAS

6701 - AGÊNCIA GOIANA DE TRANSPORTES E OBRAS - AGETOP

ESPECIFICAÇÃO	AÇÃO	FONTE	PESSOAL E ENCARGOS SOCIAIS	JUROS E ENCARGOS DA DIVIDA	OUTRAS DESPESAS CORRENTES	INVESTIMENTOS	INVERSÕES FINANCEIRAS	AMORTIZAÇÃO DA DIVIDA	TOTAL
PAVIMENTAÇÃO DAS VIAS URBANAS	15 451 1069 3.028	291			10.000	10.000			20.000
		100			10.000	10.000			20.000
		110					3.000.000		3.000.000
		220				10.000	10.000		20.000
		291					20.000		20.000
MANUTENÇÃO E ADEQUAÇÃO DE AERÓDROMOS	26 781 1066 2.353	100			10.000				10.000
		220			10.000				10.000
		291			10.000				10.000
CONSTRUÇÃO, IMPLANTAÇÃO E REFORMA DE AERÓDROMOS	26 781 1066 3.124	100			10.000	10.000	10.000		30.000
		110				3.000.000			3.000.000
		292				10.000			10.000
IMPLANTAÇÃO DO AEROPORTO DE CARGAS DE ANÁPOLIS	26 781 1066 3.125	100				10.000			10.000
		110				3.872.000			3.872.000
CAMPANHAS EDUCATIVAS E INFORMATIVAS DE TRÂNSITO	26 782 1061 2.327	100			10.000	10.000			20.000
		220			10.000	10.000			20.000
FISCALIZAÇÃO ELETRÔNICA, TRATAMENTO E POSTAGEM DE MULTAS	26 782 1061 2.328	100			10.000				10.000
		220			10.000	10.000			20.000
POLICIAMENTO PREVENTIVO, REPRESSIVO, OPERAÇÕES ESPECIALIZADAS, FISCALIZAÇÃO DE TRÂNSITO E SEGURANÇA VIÁRIA	26 782 1061 2.329	100	20.000.000		3.873.000	10.000			23.883.000
		220	10.000		10.000	10.000	10.000		40.000
GMC - CONSERVAÇÃO/MANUTENÇÃO DAS RODOVIAS PAVIMENTADAS E NÃO PAVIMENT., OBRAS DE ARTES ESPEC. E SINALIZAÇÕES	26 782 1068 2.356	100			500.000	10.000			510.000
		220			10.000	500.000			510.000
GMC - RECONSTRUÇÃO DE RODOVIAS PAVIMENTADAS E OBRAS DE ARTES ESPECIAIS	26 782 1068 2.358	100			10.000	10.000			20.000
		220			10.000	10.000			20.000
CONSTRUÇÃO E PAVIMENTAÇÃO DE RODOVIAS ESTADUAIS	26 782 1068 3.029	100			500.000	10.000	10.000		520.000
		117				15.000			15.000



ADMINISTRAÇÃO INDIRETA

(R\$ 1,00)

QUADRO DE DETALHAMENTO DA DESPESA POR GRUPO E FONTES

6700 - SEC. MEIO AMBIENTE, REC. HÍDRICOS, INFRAES., CIDADES E ASSUNTOS METROPOLITANOS - ENTIDADES JURISDICIONADAS


6701 - AGÊNCIA GOIANA DE TRANSPORTES E OBRAS - AGETOP

ESPECIFICAÇÃO	AÇÃO	FONTE	PESSOAL E ENCARGOS SOCIAIS	JUROS E ENCARGOS DA DÍVIDA	OUTRAS DESPESAS CORRENTES	INVESTIMENTOS	INVERSÕES FINANCEIRAS	AMORTIZAÇÃO DA DÍVIDA	TOTAL
CONSTRUÇÃO DE OBRAS DE ARTES ESPECIAIS	26 782 1068 3.030	118				7.567.000			7.567.000
		220			10.000	1.240.000	10.000		1.260.000
		291				10.000			10.000
		292				10.000			10.000
		100			10.000	10.000			20.000
		220			10.000	10.000			20.000
		291				10.000			10.000
		292				10.000			10.000
CONSTRUÇÃO, REFORMA E AMPLIAÇÃO DE ESPAÇOS ESPORTIVOS	27 451 1015 3.017	100			10.000	10.000			20.000
		220			10.000	10.000			20.000
		291				10.000			20.000
		292				10.000			20.000

TOTAL POR FONTE/GRUPO DE DESPESAS

RECURSOS DE TODAS AS FONTES

FONTE	TOTAL	GRUPO DE DESPESA					
		PESSOAL E ENCARGOS SOCIAIS	JUROS E ENCARGOS DA DÍVIDA	OUTRAS DESPESAS CORRENTES	INVESTIMENTOS	INVERSÕES FINANCEIRAS	AMORTIZAÇÃO DA DÍVIDA
100 RECEITAS ORDINARIAS	154.223.000	128.800.000		24.993.000	390.000	40.000	
110 OPERACOES DE CREDITO INTERNAS	15.872.000				15.872.000		
111 OPERACOES DE CREDITO EXTERNAS	20.000				20.000		
117 COTA-PARTE DA CONTRIBUIÇÃO DE INTERVENÇÃO NO DOMINIO ECONOMICO - CIDE	15.000				15.000		
118 COTA-PARTE DO FUNDO ESPECIAL DO PETRÓLEO - FEP	7.567.000				7.567.000		
220 RECURSOS DIRETAMENTE ARRECADADOS	7.450.000	20.000		5.190.000	2.210.000	30.000	
291 CONVENIOS, AJUSTES E ACORDOS COM ORGAOS MUNICIPAIS	100.000			40.000	60.000		
292 OUTROS CONVENIOS, AJUSTES E ACORDOS	120.000			40.000	80.000		
TOTAL	185.367.000	128.820.000		30.263.000	26.214.000	70.000	



ADMINISTRAÇÃO INDIRETA


(R\$ 1,00)

QUADRO DE DETALHAMENTO DA DESPESA POR GRUPO E FONTES

6700 - SEC. MEIO AMBIENTE, REC. HÍDRICOS, INFRAES., CIDADES E ASSUNTOS METROPOLITANOS - ENTIDADES JURISDICIONADAS

6701 - AGÊNCIA GOIANA DE TRANSPORTES E OBRAS - AGETOP

DESPESAS CORRENTES 159.083.000	DESPESAS DE CAPITAL 26.284.000	RECURSOS VINCULADOS 185.367.000	RECURSOS ORDINÁRIOS	RESERVA DE CONTINGÊNCIA
TOTAL DOS PROJETOS 26.834.000	TOTAL DAS ATIVIDADES 158.523.000	OPERAÇÕES ESPECIAIS 10.000	TOTAL GERAL 185.367.000	



Proposta Orçamentária do Estado 2019

Fundos Especiais
Quadro de Detalhamento
da Despesa - QDD
Poder Executivo



SEGPLAN
SECRETARIA DE ESTADO DE
GESTÃO E PLANEJAMENTO



FUNDOS ESPECIAIS

(R\$ 1,00)

QUADRO DE DETALHAMENTO DA DESPESA POR GRUPO E FONTES

1100 - SECRETARIA DA CASA CIVIL

1151 - FUNDO ESPECIAL DE COMUNICAÇÃO - FECOM

ESPECIFICAÇÃO	AÇÃO	FONTE	PESSOAL E ENCARGOS SOCIAIS	JUROS E ENCARGOS DA DÍVIDA	OUTRAS DESPESAS CORRENTES	INVESTIMENTOS	INVERSÕES FINANCEIRAS	AMORTIZAÇÃO DA DÍVIDA	TOTAL
APOIO ADMINISTRATIVO	04 122 4001 4.001	100			1.000.000	50.000			1.050.000
DIVULGAÇÃO E VEICULAÇÃO DAS AÇÕES GOVERNAMENTAIS	04 131 1010 2.038	100			17.990.000				17.990.000
MODERNIZAÇÃO DA DIVULGAÇÃO INSTITUCIONAL ELETRÔNICA DAS AÇÕES DO GOVERNO DO ESTADO	04 131 1010 2.039	100			10.000				10.000
		220			10.000				10.000

TOTAL POR FONTE/GRUPO DE DESPESAS

RECURSOS DE TODAS AS FONTES

FONTE	TOTAL	GRUPO DE DESPESA					
		PESSOAL E ENCARGOS SOCIAIS	JUROS E ENCARGOS DA DÍVIDA	OUTRAS DESPESAS CORRENTES	INVESTIMENTOS	INVERSÕES FINANCEIRAS	AMORTIZAÇÃO DA DÍVIDA
100 RECEITAS ORDINARIAS	19.050.000			19.000.000	50.000		
220 RECURSOS DIRETAMENTE ARRECADADOS	10.000			10.000			
TOTAL	19.060.000			19.010.000	50.000		

DESPESAS CORRENTES 19.010.000	DESPESAS DE CAPITAL 50.000	RECURSOS VINCULADOS 19.060.000	RECURSOS ORDINÁRIOS	RESERVA DE CONTINGÊNCIA
TOTAL DOS PROJETOS	TOTAL DAS ATIVIDADES 19.060.000	OPERAÇÕES ESPECIAIS	TOTAL GERAL 19.060.000	



FUNDOS ESPECIAIS

(R\$ 1,00)

QUADRO DE DETALHAMENTO DA DESPESA POR GRUPO E FONTES

1400 - PROCURADORIA-GERAL DO ESTADO - PGE

1451 - FUNDO DE MANUTENÇÃO E REAPARELHAMENTO DA PROCURADORIA-GERAL DO ESTADO - FUNPROGE

ESPECIFICAÇÃO	AÇÃO	FONTE	PESSOAL E ENCARGOS SOCIAIS	JUROS E ENCARGOS DA DÍVIDA	OUTRAS DESPESAS CORRENTES	INVESTIMENTOS	INVERSÕES FINANCEIRAS	AMORTIZAÇÃO DA DÍVIDA	TOTAL
ATENÇÃO À SAÚDE DOS SERVIDORES	02 122 1024 2.259	100			10.000				10.000
		220			10.000				10.000
DEFESA DOS INTERESSES LEGAIS DA ADMINISTRAÇÃO PÚBLICA	02 122 1025 2.112	100			3.980.000	10.000			3.990.000
		220			1.960.000	10.000			1.970.000

TOTAL POR FONTE/GRUPO DE DESPESAS

RECURSOS DE TODAS AS FONTES

FONTE	TOTAL	GRUPO DE DESPESA					
		PESSOAL E ENCARGOS SOCIAIS	JUROS E ENCARGOS DA DÍVIDA	OUTRAS DESPESAS CORRENTES	INVESTIMENTOS	INVERSÕES FINANCEIRAS	AMORTIZAÇÃO DA DÍVIDA
100 RECEITAS ORDINARIAS	4.000.000			3.990.000	10.000		
220 RECURSOS DIRETAMENTE ARRECADADOS	1.980.000			1.970.000	10.000		
TOTAL	5.980.000			5.960.000	20.000		

DESPESAS CORRENTES 5.960.000	DESPESAS DE CAPITAL 20.000	RECURSOS VINCULADOS 5.980.000	RECURSOS ORDINÁRIOS	RESERVA DE CONTINGÊNCIA
TOTAL DOS PROJETOS	TOTAL DAS ATIVIDADES 5.980.000	OPERAÇÕES ESPECIAIS	TOTAL GERAL 5.980.000	



FUNDOS ESPECIAIS

(R\$ 1,00)

QUADRO DE DETALHAMENTO DA DESPESA POR GRUPO E FONTES

1500 - CONTROLADORIA-GERAL DO ESTADO

1550 - FUNDO ESPECIAL DE FOMENTO À TRANSPARÊNCIA E COMBATE À CORRUPÇÃO - FUNCCOT


ESPECIFICAÇÃO	AÇÃO	FONTE	PESSOAL E ENCARGOS SOCIAIS	JUROS E ENCARGOS DA DÍVIDA	OUTRAS DESPESAS CORRENTES	INVESTIMENTOS	INVERSÕES FINANCEIRAS	AMORTIZAÇÃO DA DÍVIDA	TOTAL
APOIO ADMINISTRATIVO	04 122 4001 4.001	220			15.000	15.000			30.000
		290			10.000				10.000
		291			10.000				10.000
		292			10.000				10.000
APLICAÇÃO DA LEI ANTICORRUPÇÃO	04 124 1009 2.034	220			15.000	15.000			30.000
		290			10.000				10.000
		291			10.000				10.000
		292			10.000				10.000

TOTAL POR FONTE/GRUPO DE DESPESAS

RECURSOS DE TODAS AS FONTES

FONTE	TOTAL	GRUPO DE DESPESA					
		PESSOAL E ENCARGOS SOCIAIS	JUROS E ENCARGOS DA DÍVIDA	OUTRAS DESPESAS CORRENTES	INVESTIMENTOS	INVERSÕES FINANCEIRAS	AMORTIZAÇÃO DA DÍVIDA
220 RECURSOS DIRETAMENTE ARRECADADOS	60.000			30.000	30.000		
290 CONVENIOS, AJUSTES E ACORDOS COM ORGAOS FEDERAIS	20.000			20.000			
291 CONVENIOS, AJUSTES E ACORDOS COM ORGAOS MUNICIPAIS	20.000			20.000			
292 OUTROS CONVENIOS, AJUSTES E ACORDOS	20.000			20.000			
TOTAL	120.000			90.000	30.000		

DESPESAS CORRENTES	DESPESAS DE CAPITAL	RECURSOS VINCULADOS	RECURSOS ORDINÁRIOS	RESERVA DE CONTINGÊNCIA
90.000	30.000	120.000		
TOTAL DOS PROJETOS	TOTAL DAS ATIVIDADES	OPERAÇÕES ESPECIAIS	TOTAL GERAL	
	120.000		120.000	



FUNDOS ESPECIAIS

(R\$ 1,00)

QUADRO DE DETALHAMENTO DA DESPESA POR GRUPO E FONTES

1900 - SECRETARIA DO GOVERNO

1950 - FUNDO ESPECIAL DE PAGAMENTO DOS ADVOGADOS DATIVOS E DO SISTEMA DE ACESSO À JUSTIÇA

ESPECIFICAÇÃO				AÇÃO	FUNTE	PESSOAL E ENCARGOS SOCIAIS	JUROS E ENCARGOS DA DÍVIDA	OUTRAS DESPESAS CORRENTES	INVESTIMENTOS	INVERSÕES FINANCEIRAS	AMORTIZAÇÃO DA DÍVIDA	TOTAL
ASSISTÊNCIA EXTRAJUDICIAL	JURÍDICA	JUDICIAL	E	03 092 1008 2.033	100			3.990.000	10.000			4.000.000

TOTAL POR FONTE/GRUPO DE DESPESAS

RECURSOS DE TODAS AS FONTES

FUNTE	TOTAL	GRUPO DE DESPESA					
		PESSOAL E ENCARGOS SOCIAIS	JUROS E ENCARGOS DA DÍVIDA	OUTRAS DESPESAS CORRENTES	INVESTIMENTOS	INVERSÕES FINANCEIRAS	AMORTIZAÇÃO DA DÍVIDA
100 RECEITAS ORDINARIAS	4.000.000			3.990.000	10.000		
TOTAL	4.000.000			3.990.000	10.000		

DESPESAS CORRENTES 3.990.000	DESPESAS DE CAPITAL 10.000	RECURSOS VINCULADOS 4.000.000	RECURSOS ORDINÁRIOS	RESERVA DE CONTINGÊNCIA
TOTAL DOS PROJETOS	TOTAL DAS ATIVIDADES 4.000.000	OPERAÇÕES ESPECIAIS	TOTAL GERAL 4.000.000	



FUNDOS ESPECIAIS


(R\$ 1,00)

QUADRO DE DETALHAMENTO DA DESPESA POR GRUPO E FONTES

2200 - SECRETARIA DE EDUCAÇÃO, CULTURA E ESPORTE - SEDUCE

2250 - FUNDO DE ARTE E CULTURA DO ESTADO DE GOIÁS - FUNDO CULTURAL

ESPECIFICAÇÃO	AÇÃO	FONTE	PESSOAL E ENCARGOS SOCIAIS	JUROS E ENCARGOS DA DIVIDA	OUTRAS DESPESAS CORRENTES	INVESTIMENTOS	INVERSÕES FINANCEIRAS	AMORTIZAÇÃO DA DIVIDA	TOTAL
APOIO ADMINISTRATIVO	04 122 4001 4.001	100			10.000	10.000			20.000
		220			74.000	58.000			132.000
CAPACITAÇÃO DOS PROFISSIONAIS DA CULTURA	13 128 1013 2.047	100			2.639.000	20.000			2.659.000
PRESERVAÇÃO DO PATRIMÔNIO HISTÓRICO E ARTÍSTICO MATERIAL E IMATERIAL	13 391 1020 2.096	100			2.500.000	110.000			2.610.000
		220			57.000	58.000			115.000
		290			10.000	10.000			20.000
		292			10.000				10.000
PROMOÇÃO DA CULTURA POPULAR	13 391 1020 2.097	100			1.500.000	50.000			1.550.000
		220			58.000	58.000			116.000
REFORMA, RESTAURAÇÃO, CONSTRUÇÃO, INSTALAÇÃO E ADEQUAÇÃO DO PATRIMÔNIO ARQUITETÔNICO	13 391 1020 3.021	100			2.000.000	700.000			2.700.000
		220			58.000	58.000			116.000
FESTIVAL INTERNACIONAL DE CINEMA E VÍDEO AMBIENTAL - FICA	13 392 1013 2.048	100			3.500.000	20.000			3.520.000
MODERNIZAÇÃO E MANUTENÇÃO DOS ESPAÇOS CULTURAIS	13 392 1013 2.049	100			1.400.000	130.000			1.530.000
		220			58.000	58.000			116.000
PROMOÇÃO AS LEIS DE INCENTIVO E APOIO AS ATIVIDADES CULTURAIS	13 392 1013 2.050	100			6.100.000	20.000			6.120.000
		220			58.000	58.000			116.000
PROMOÇÃO DA ECONOMIA CRIATIVA	13 392 1013 2.051	100			500.000	20.000			520.000
PROMOÇÃO DA LEITURA E LITERATURA	13 392 1013 2.052	100			2.100.000	110.000			2.210.000
		220			58.000	58.000			116.000
PROMOÇÃO DA MÚSICA	13 392 1013 2.053	100			4.562.000	100.000			4.662.000
		220			58.000	58.000			116.000
PROMOÇÃO DAS ARTES AUDIOVISUAIS	13 392 1013 2.054	100			4.000.000	20.000			4.020.000
		220			58.000	58.000			116.000
PROMOÇÃO DAS ARTES CÊNICAS	13 392 1013 2.055	100			5.000.000	110.000			5.110.000



FUNDOS ESPECIAIS

(R\$ 1,00)

QUADRO DE DETALHAMENTO DA DESPESA POR GRUPO E FONTES

2200 - SECRETARIA DE EDUCAÇÃO, CULTURA E ESPORTE - SEDUCE

2250 - FUNDO DE ARTE E CULTURA DO ESTADO DE GOIÁS - FUNDO CULTURAL


ESPECIFICAÇÃO	AÇÃO	FONTE	PESSOAL E ENCARGOS SOCIAIS	JUROS E ENCARGOS DA DÍVIDA	OUTRAS DESPESAS CORRENTES	INVESTIMENTOS	INVERSÕES FINANCEIRAS	AMORTIZAÇÃO DA DÍVIDA	TOTAL
PROMOÇÃO DAS ARTES INTEGRADAS	13 392 1013 2.056	220			58.000	58.000			116.000
		100			1.000.000	80.000			1.080.000
		220			58.000	58.000			116.000
PROMOÇÃO DAS ARTES VISUAIS	13 392 1013 2.057	100			1.500.000	38.000			1.538.000
		220			2.000.000	310.000			2.310.000
CONSTRUÇÃO, REFORMA E ADEQUAÇÃO DE ESPAÇOS CULTURAIS	13 392 1013 3.016	100			58.000	58.000			116.000
		220							

TOTAL POR FONTE/GRUPO DE DESPESAS

RECURSOS DE TODAS AS FONTES

FONTE	TOTAL	GRUPO DE DESPESA					
		PESSOAL E ENCARGOS SOCIAIS	JUROS E ENCARGOS DA DÍVIDA	OUTRAS DESPESAS CORRENTES	INVESTIMENTOS	INVERSÕES FINANCEIRAS	AMORTIZAÇÃO DA DÍVIDA
100 RECEITAS ORDINARIAS	42.159.000			40.311.000	1.848.000		
220 RECURSOS DIRETAMENTE ARRECADADOS	1.407.000			711.000	696.000		
290 CONVENIOS, AJUSTES E ACORDOS COM ORGAOS FEDERAIS	20.000			10.000	10.000		
292 OUTROS CONVENIOS, AJUSTES E ACORDOS	10.000			10.000			
TOTAL	43.596.000			41.042.000	2.554.000		

DESPESAS CORRENTES	DESPESAS DE CAPITAL	RECURSOS VINCULADOS	RECURSOS ORDINÁRIOS	RESERVA DE CONTINGÊNCIA
41.042.000	2.554.000	43.596.000		
TOTAL DOS PROJETOS	TOTAL DAS ATIVIDADES	OPERAÇÕES ESPECIAIS	TOTAL GERAL	
5.242.000	38.354.000		43.596.000	



FUNDOS ESPECIAIS

(R\$ 1,00)

QUADRO DE DETALHAMENTO DA DESPESA POR GRUPO E FONTES

2200 - SECRETARIA DE EDUCAÇÃO, CULTURA E ESPORTE - SEDUCE


2251 - FUNDO ESTADUAL DO CENTRO CULTURAL OSCAR NIEMEYER - FECCON

ESPECIFICAÇÃO	AÇÃO	FONTE	PESSOAL E ENCARGOS SOCIAIS	JUROS E ENCARGOS DA DÍVIDA	OUTRAS DESPESAS CORRENTES	INVESTIMENTOS	INVERSÕES FINANCEIRAS	AMORTIZAÇÃO DA DÍVIDA	TOTAL
MANUTENÇÃO DO CENTRO CULTURAL OSCAR NIEMEYER	04 122 4006 4.006	100			10.000	10.000			20.000
		220			10.000	10.000			20.000
IMPLEMENTAÇÃO DO SALÃO NACIONAL DE ARTES	13 392 1018 2.087	100			10.000				10.000
		220			10.000	10.000			20.000
		290			10.000				10.000
ORQUESTRA FILARMÔNICA DE GOIÁS	13 392 1018 2.088	100			11.000	10.000			21.000
PROMOÇÃO DE EVENTOS	13 392 1018 2.089	100			10.000	10.000			20.000
		220			10.000	10.000			20.000
		292			11.000				11.000
MODERNIZAÇÃO DO MUSEU DE ARTE CONTEMPORÂNEA	13 392 1018 2.391	100				10.000			10.000
		220			10.000	10.000			20.000
		290			10.000				10.000
IMPLANTAÇÃO DA BIBLIOTECA DO CENTRO CULTURAL OSCAR NIEMEYER	13 392 1018 3.018	100			10.000	10.000			20.000
		220			12.000	10.000			22.000

TOTAL POR FONTE/GRUPO DE DESPESAS

RECURSOS DE TODAS AS FONTES

FONTE	TOTAL	GRUPO DE DESPESA					
		PESSOAL E ENCARGOS SOCIAIS	JUROS E ENCARGOS DA DÍVIDA	OUTRAS DESPESAS CORRENTES	INVESTIMENTOS	INVERSÕES FINANCEIRAS	AMORTIZAÇÃO DA DÍVIDA
100 RECEITAS ORDINARIAS	101.000			51.000		50.000	
220 RECURSOS DIRETAMENTE ARRECADADOS	102.000			52.000		50.000	
290 CONVENIOS, AJUSTES E ACORDOS COM ORGAOS FEDERAIS	20.000			20.000			
292 OUTROS CONVENIOS, AJUSTES E ACORDOS	11.000			11.000			
TOTAL	234.000			134.000		100.000	



FUNDOS ESPECIAIS

(R\$ 1,00)

QUADRO DE DETALHAMENTO DA DESPESA POR GRUPO E FONTES

2200 - SECRETARIA DE EDUCAÇÃO, CULTURA E ESPORTE - SEDUCE

2251 - FUNDO ESTADUAL DO CENTRO CULTURAL OSCAR NIEMEYER - FECCON

TOTAL POR FONTE/GRUPO DE DESPESAS

RECURSOS DE TODAS AS FONTES

FONTE	TOTAL	GRUPO DE DESPESA				
		PESSOAL E ENCARGOS SOCIAIS	JUROS E ENCARGOS DA DÍVIDA	OUTRAS DESPESAS CORRENTES	INVESTIMENTOS	INVERSÕES FINANCEIRAS

DESPESAS CORRENTES 134.000	DESPESAS DE CAPITAL 100.000	RECURSOS VINCULADOS 234.000	RECURSOS ORDINÁRIOS	RESERVA DE CONTINGÊNCIA
TOTAL DOS PROJETOS 42.000	TOTAL DAS ATIVIDADES 192.000	OPERAÇÕES ESPECIAIS	TOTAL GERAL 234.000	



FUNDOS ESPECIAIS


(R\$ 1,00)

QUADRO DE DETALHAMENTO DA DESPESA POR GRUPO E FONTES

2200 - SECRETARIA DE EDUCAÇÃO, CULTURA E ESPORTE - SEDUCE

2252 - FUNDO ESPECIAL DE ESPORTE E LAZER - FUNDO DE ESPORTE

ESPECIFICAÇÃO	AÇÃO	FONTE	PESSOAL E ENCARGOS SOCIAIS	JUROS E ENCARGOS DA DIVIDA	OUTRAS DESPESAS CORRENTES	INVESTIMENTOS	INVERSÕES FINANCEIRAS	AMORTIZAÇÃO DA DIVIDA	TOTAL
APOIO ADMINISTRATIVO	27 122 4001 4.001	100			190.000	10.000	10.000		210.000
		220			14.000				14.000
CAPACITAÇÃO DOS PROFISSIONAIS DO ESPORTE	27 128 1017 2.080	100			10.000	10.000			20.000
		223			30.000				30.000
INICIAÇÃO ESPORTIVA	27 243 1017 2.081	100			10.000	10.000			20.000
		220			10.000				10.000
		223			1.300.000				1.300.000
		224				10.000			10.000
		292			10.000				10.000
CONSTRUÇÃO, REFORMA E AMPLIAÇÃO DE ESPAÇOS ESPORTIVOS	27 451 1015 3.017	100			10.000	10.000			20.000
		220			10.000				10.000
		223			400.000				400.000
		224				10.000			10.000
PROMOÇÃO E PATROCÍNIO A ATLETAS E EVENTOS ESPORTIVOS	27 811 1017 2.079	100			10.000	10.000			20.000
		220			10.000				10.000
		223			1.500.000				1.500.000
		224				10.000			10.000
JOGOS ABERTOS BRASILEIROS	27 811 1017 2.082	100			10.000	10.000			20.000
		223			10.000				10.000
		224				10.000			10.000
JOGOS ABERTOS DE GOIÁS	27 811 1017 2.083	100			10.000	10.000			20.000
		220			10.000				10.000
		223			1.600.000				1.600.000
		224				10.000			10.000
PRÓ-ATLETA	27 811 1017 2.084	100			10.000	10.000			20.000
		220			10.000				10.000
		223			10.000				10.000
PRÓ-ESPORTE	27 811 1017 2.085	100			50.000	10.000		60.000	



FUNDOS ESPECIAIS

(R\$ 1,00)

QUADRO DE DETALHAMENTO DA DESPESA POR GRUPO E FONTES

2200 - SECRETARIA DE EDUCAÇÃO, CULTURA E ESPORTE - SEDUCE

2252 - FUNDO ESPECIAL DE ESPORTE E LAZER - FUNDO DE ESPORTE

ESPECIFICAÇÃO	AÇÃO	FONTE	PESSOAL E ENCARGOS SOCIAIS	JUROS E ENCARGOS DA DÍVIDA	OUTRAS DESPESAS CORRENTES	INVESTIMENTOS	INVERSÕES FINANCEIRAS	AMORTIZAÇÃO DA DÍVIDA	TOTAL	
PROMOÇÃO DO ESPORTE PARA PESSOAS COM DEFICIÊNCIA	27 811 1017 2.086	220			10.000				10.000	
		223			10.000				10.000	
		100				10.000	10.000			20.000
		220				10.000				10.000
		223				67.000				67.000
ESPORTE JUNTO AOS MUNICÍPIOS	27 812 1015 2.061	224				10.000			10.000	
		100								
		220				10.000	10.000			20.000
		223				10.000				10.000
		224				100.000				100.000
MODERNIZAÇÃO E MANUTENÇÃO DE ESPAÇOS ESPORTIVOS	27 812 1015 2.062	224				10.000			10.000	
		290				10.000			10.000	
		100								
		220				10.000	10.000			20.000
		223				18.000				18.000
PROMOÇÃO DA PRÁTICA DE ESPORTES E LAZER PARA TODOS	27 812 1015 2.063	223			100.000				100.000	
		224					10.000		10.000	
		100								
		220				210.000	30.000			240.000
		223				20.000				20.000
		224			1.400.000				1.400.000	
						29.000			29.000	

TOTAL POR FONTE/GRUPO DE DESPESAS

RECURSOS DE TODAS AS FONTES

FONTE	TOTAL	GRUPO DE DESPESA					
		PESSOAL E ENCARGOS SOCIAIS	JUROS E ENCARGOS DA DÍVIDA	OUTRAS DESPESAS CORRENTES	INVESTIMENTOS	INVERSÕES FINANCEIRAS	AMORTIZAÇÃO DA DÍVIDA
100 RECEITAS ORDINARIAS	710.000						
220 RECURSOS DIRETAMENTE ARRECADADOS	132.000			550.000	150.000	10.000	
223 TRANSFERENCIAS CORRENTES (UNIAO)	6.527.000			132.000			
				6.527.000			



FUNDOS ESPECIAIS

(R\$ 1,00)

QUADRO DE DETALHAMENTO DA DESPESA POR GRUPO E FONTES

2200 - SECRETARIA DE EDUCAÇÃO, CULTURA E ESPORTE - SEDUCE

2252 - FUNDO ESPECIAL DE ESPORTE E LAZER - FUNDO DE ESPORTE

TOTAL POR FONTE/GRUPO DE DESPESAS

RECURSOS DE TODAS AS FONTES

FONTE	TOTAL	GRUPO DE DESPESA					
		PESSOAL E ENCARGOS SOCIAIS	JUROS E ENCARGOS DA DÍVIDA	OUTRAS DESPESAS CORRENTES	INVESTIMENTOS	INVERSÕES FINANCEIRAS	AMORTIZAÇÃO DA DÍVIDA
224 TRANSFERENCIAS DE CAPITAL (UNIAO)	109.000				109.000		
290 CONVENIOS, AJUSTES E ACORDOS COM ORGAOS FEDERAIS	10.000			10.000			
292 OUTROS CONVENIOS, AJUSTES E ACORDOS	10.000			10.000			
TOTAL	7.498.000			7.229.000	259.000	10.000	

DESPESAS CORRENTES 7.229.000	DESPESAS DE CAPITAL 269.000	RECURSOS VINCULADOS 7.498.000	RECURSOS ORDINÁRIOS	RESERVA DE CONTINGÊNCIA
TOTAL DOS PROJETOS 440.000	TOTAL DAS ATIVIDADES 7.058.000	OPERAÇÕES ESPECIAIS	TOTAL GERAL 7.498.000	



FUNDOS ESPECIAIS


(R\$ 1,00)

QUADRO DE DETALHAMENTO DA DESPESA POR GRUPO E FONTES

2300 - SECRETARIA DA FAZENDA

2350 - FUNDO DE PROTEÇÃO SOCIAL DO ESTADO DE GOIÁS - PROTEGEGOIAS

ESPECIFICAÇÃO	AÇÃO	FONTE	PESSOAL E ENCARGOS SOCIAIS	JUROS E ENCARGOS DA DIVIDA	OUTRAS DESPESAS CORRENTES	INVESTIMENTOS	INVERSÕES FINANCEIRAS	AMORTIZAÇÃO DA DIVIDA	TOTAL
ENCARGOS ESPECIAIS GERAIS	04 122 0000 7.014	240			16.000				16.000
APOIO ADMINISTRATIVO	04 122 4001 4.001	120			11.000.000				11.000.000
		240			13.000.000				13.000.000
APRIMORAMENTO DA GESTÃO DO SUAS	08 126 1053 2.280	240			7.000.000				7.000.000
CAPACITAÇÃO E FORMAÇÃO CONTINUADA DOS SUPERVISORES E MEMBROS DE CONSELHOS DE CIDADANIA	08 128 1055 2.300	240			2.000.000				2.000.000
FORTEALECIMENTO DAS AÇÕES DE PROTEÇÃO SOCIAL DO SUAS	08 244 1053 2.283	240			28.000.000				28.000.000
RESTAURANTE CIDADÃO	08 244 1054 2.291	240			38.000.000				38.000.000
AÇÃO CIDADÃ	08 244 1054 2.292	240			15.000.000				15.000.000
AUXÍLIO EMERGENCIAL A PESSOAS DE BAIXA RENDA	08 244 1055 2.296	240			300.000				300.000
AUXÍLIO FINANCEIRO ÀS FAMÍLIAS DE BAIXA RENDA	08 244 1055 2.297	240			215.000.000				215.000.000
AUXÍLIO PARA PAGAMENTO DE TARIFAS DE ENERGIA ELÉTRICA, ÁGUA E ESGOTO ÀS ENTIDADES E HOSPITAIS FILANTRÓPICOS	08 244 1055 2.299	240			50.000.000				50.000.000
CAPACITAÇÃO EM GESTÃO SUSTENTÁVEL PARA ORGANIZAÇÕES SOCIAIS E ENTIDADES FILANTRÓPICAS	08 244 1055 2.301	240			2.000.000				2.000.000
AUXÍLIO NUTRICIONAL ÀS ENTIDADES FILANTRÓPICAS E UNIDADES DE ATENDIMENTO	08 334 1055 2.298	240			28.000.000				28.000.000
INSERÇÃO PRODUTIVA DE FAMÍLIAS VULNERABILIZADAS - CRIANDO OPORTUNIDADES E UNIDADES DE PRODUÇÃO	08 334 1055 2.302	240			300.000				300.000
GESTÃO INTELIGENTE DAS UNIDADES ASSISTENCIAIS DE SAÚDE	10 302 1028 2.137	120			42.266.000				42.266.000
PROMOÇÃO DA ASSISTÊNCIA FARMACÊUTICA E INSUMOS ESTRATÉGICOS NA ATENÇÃO À SAÚDE	10 303 1028 2.139	120			20.000.000				20.000.000
QUALIFICAÇÃO SOCIAL E PROFISSIONAL	11 333 1052 2.279	240			14.000.000				14.000.000
JORNADA DE AMPLIAÇÃO DA APRENDIZAGEM-AABB COMUNIDADE	12 361 1016 2.074	120			10.000				10.000
GESTÃO EDUCACIONAL COMPARTILHADA	12 361 1019 2.364	240			14.000.000				14.000.000



FUNDOS ESPECIAIS


(R\$ 1,00)

QUADRO DE DETALHAMENTO DA DESPESA POR GRUPO E FONTES

2300 - SECRETARIA DA FAZENDA

2350 - FUNDO DE PROTEÇÃO SOCIAL DO ESTADO DE GOIÁS - PROTEGEGOIAS

ESPECIFICAÇÃO	AÇÃO	FONTE	PESSOAL E ENCARGOS SOCIAIS	JUROS E ENCARGOS DA DIVIDA	OUTRAS DESPESAS CORRENTES	INVESTIMENTOS	INVERSÕES FINANCEIRAS	AMORTIZAÇÃO DA DIVIDA	TOTAL
GOIÁS SEM FRONTEIRAS	12 362 1012 2.044	120			10.000.000				10.000.000
GESTÃO EDUCACIONAL COMPARTILHADA	12 362 1019 2.364	220			7.694.000				7.694.000
CONCESSÃO DE BOLSA EDUCATIVA E CULTURAL - BOLSA ORQUESTRA	12 363 1035 2.169	120			1.968.000				1.968.000
BOLSA UNIVERSITÁRIA - OVG	12 364 1054 2.288	120			118.000.000				118.000.000
FORNECIMENTO DE MERENDA ESCOLAR AOS ALUNOS DA EDUCAÇÃO BÁSICA	12 368 1019 2.091	240			52.000.000				52.000.000
TRANSPORTE ESCOLAR - TRANSFERÊNCIA DE RECURSOS FINANCEIROS ÀS PREFEITURAS E PAGAMENTO A EMPRESA	12 368 1019 2.095	120			150.000.000				150.000.000
GESTÃO EDUCACIONAL COMPARTILHADA	12 368 1019 2.364	240			14.000.000				14.000.000
PASSE LIVRE ESTUDANTIL	12 422 1012 2.045	120			67.500.000				67.500.000
VALORIZAÇÃO DA JUVENTUDE	12 422 1012 2.046	120			5.700.000				5.700.000
CONCESSÃO DE BOLSAS DE INCENTIVO FINANCEIRO A ALUNOS DA EDUCAÇÃO PROFISSIONAL	12 573 1035 2.170	240			14.000.000				14.000.000
MANUTENÇÃO DOS CENTROS DE ATENDIMENTO SOCIOEDUCATIVO PRIVATIVOS E RESTRITIVOS DE LIBERDADE	14 421 1049 2.243	240			14.000.000				14.000.000
SUPORTE OPERACIONAL ÀS DELEGACIAS DE POLÍCIA	14 421 1049 2.246	240			500.000				500.000
CONSTRUÇÃO, REFORMA E DOAÇÃO DE MORADIAS A FAMÍLIA DE BAIXA RENDA	16 482 1047 3.099	240			14.000.000				14.000.000
REGULARIZAÇÃO FUNDIÁRIA COM ENTREGA DE ESCRITURAS	16 482 1047 3.101	240			14.000.000				14.000.000
IMPLANTAÇÃO DE SOLUÇÕES INDIVIDUALIZADAS DE ESGOTAMENTO SANITÁRIO	17 512 1048 3.108	240			150.000				150.000
HORTA COMUNITÁRIA	20 306 1037 2.188	240			1.500.000				1.500.000
LAVOURA COMUNITÁRIA - PRODUÇÃO COMUNITÁRIA DE ALIMENTOS	20 306 1037 2.190	240			14.000.000				14.000.000
CARTÃO TRANSPORTE CIDADÃO	26 453 1045 2.232	240			44.000.000				44.000.000



FUNDOS ESPECIAIS

(R\$ 1,00)

QUADRO DE DETALHAMENTO DA DESPESA POR GRUPO E FONTES

2300 - SECRETARIA DA FAZENDA

2350 - FUNDO DE PROTEÇÃO SOCIAL DO ESTADO DE GOIÁS - PROTEGEGOIAS

ESPECIFICAÇÃO	AÇÃO	FONTE	PESSOAL E ENCARGOS SOCIAIS	JUROS E ENCARGOS DA DÍVIDA	OUTRAS DESPESAS CORRENTES	INVESTIMENTOS	INVERSÕES FINANCEIRAS	AMORTIZAÇÃO DA DÍVIDA	TOTAL
SUBSÍDIO DA PASSAGEM DO EIXO ANHANGUERA E LINHAS SEMIURBANAS DA REGIÃO METROPOLITANA DE GOIÂNIA PRÓ-ATLETA	26 453 1045 2.234	240			73.840.000				73.840.000
	27 811 1017 2.084	240			6.000.000				6.000.000

TOTAL POR FONTE/GRUPO DE DESPESAS

RECURSOS DE TODAS AS FONTES

FONTE	TOTAL	GRUPO DE DESPESA					
		PESSOAL E ENCARGOS SOCIAIS	JUROS E ENCARGOS DA DÍVIDA	OUTRAS DESPESAS CORRENTES	INVESTIMENTOS	INVERSÕES FINANCEIRAS	AMORTIZAÇÃO DA DÍVIDA
120 ADICIONAL ICMS - PROTEGE	426.444.000			426.444.000			
220 RECURSOS DIRETAMENTE ARRECADADOS	7.694.000			7.694.000			
240 RECURSOS DIRETAMENTE ARRECADADOS - PROTEGE	688.606.000			688.606.000			
TOTAL	1.122.744.000			1.122.744.000			

DESPESAS CORRENTES 1.122.744.000	DESPESAS DE CAPITAL	RECURSOS VINCULADOS 1.122.744.000	RECURSOS ORDINÁRIOS	RESERVA DE CONTINGÊNCIA
TOTAL DOS PROJETOS 28.150.000	TOTAL DAS ATIVIDADES 1.094.578.000	OPERAÇÕES ESPECIAIS 16.000	TOTAL GERAL 1.122.744.000	



FUNDOS ESPECIAIS

(R\$ 1,00)

QUADRO DE DETALHAMENTO DA DESPESA POR GRUPO E FONTES

2300 - SECRETARIA DA FAZENDA

2351 - FUNDO DE MODERNIZAÇÃO DA ADMINISTRAÇÃO FAZENDÁRIA - FUNDAF-GO


ESPECIFICAÇÃO	AÇÃO	FONTE	PESSOAL E ENCARGOS SOCIAIS	JUROS E ENCARGOS DA DÍVIDA	OUTRAS DESPESAS CORRENTES	INVESTIMENTOS	INVERSÕES FINANCEIRAS	AMORTIZAÇÃO DA DÍVIDA	TOTAL
QUALIFICAÇÃO FISCAL, TRIBUTÁRIA E ADMINISTRATIVA APOIO ADMINISTRATIVO	04 122 1024 2.107	220			10.000				10.000
	04 122 4001 4.001	100 220			335.000 10.000	72.000 10.000			407.000 20.000
OPERACIONALIZAÇÃO DAS AÇÕES DE FINANÇAS PÚBLICAS	04 123 1021 2.098	100			10.000	10.000			20.000
		220			10.000				10.000
EDUCAÇÃO FISCAL PARA O DESENVOLVIMENTO DA CIDADANIA	04 129 1022 2.099	100			10.000	10.000			20.000
		220			10.000	10.000			20.000
OPERACIONALIZAÇÃO DAS AÇÕES DE INCREMENTO DA RECEITA TRIBUTÁRIA	04 129 1022 2.100	100			534.000	86.000			620.000
		220			10.000	10.000			20.000
RECUPERAÇÃO DE CRÉDITOS DA FAZENDA ESTADUAL	04 129 1022 2.101	100			17.000	19.000			36.000

TOTAL POR FONTE/GRUPO DE DESPESAS

RECURSOS DE TODAS AS FONTES

FONTE	TOTAL	GRUPO DE DESPESA					
		PESSOAL E ENCARGOS SOCIAIS	JUROS E ENCARGOS DA DÍVIDA	OUTRAS DESPESAS CORRENTES	INVESTIMENTOS	INVERSÕES FINANCEIRAS	AMORTIZAÇÃO DA DÍVIDA
100 RECEITAS ORDINARIAS	1.103.000			906.000	197.000		
220 RECURSOS DIRETAMENTE ARRECADADOS	80.000			50.000	30.000		
TOTAL	1.183.000			956.000	227.000		

DESPESAS CORRENTES 956.000	DESPESAS DE CAPITAL 227.000	RECURSOS VINCULADOS 1.183.000	RECURSOS ORDINÁRIOS	RESERVA DE CONTINGÊNCIA
TOTAL DOS PROJETOS	TOTAL DAS ATIVIDADES 1.183.000	OPERAÇÕES ESPECIAIS	TOTAL GERAL 1.183.000	



FUNDOS ESPECIAIS

(R\$ 1,00)

QUADRO DE DETALHAMENTO DA DESPESA POR GRUPO E FONTES

2300 - SECRETARIA DA FAZENDA

2352 - FUNDO DE APORTE À CELG DISTRIBUIÇÃO S.A - FUNAC

ESPECIFICAÇÃO	AÇÃO	FONTE	PESSOAL E ENCARGOS SOCIAIS	JUROS E ENCARGOS DA DÍVIDA	OUTRAS DESPESAS CORRENTES	INVESTIMENTOS	INVERSÕES FINANCEIRAS	AMORTIZAÇÃO DA DÍVIDA	TOTAL
PASSIVOS CONTENCIOSOS ADMINISTRATIVOS E JUDICIAIS DA CELG D	04 122 0000 7.019	100			10.000				10.000

TOTAL POR FONTE/GRUPO DE DESPESAS

RECURSOS DE TODAS AS FONTES

FONTE	TOTAL	GRUPO DE DESPESA					
		PESSOAL E ENCARGOS SOCIAIS	JUROS E ENCARGOS DA DÍVIDA	OUTRAS DESPESAS CORRENTES	INVESTIMENTOS	INVERSÕES FINANCEIRAS	AMORTIZAÇÃO DA DÍVIDA
100 RECEITAS ORDINARIAS	10.000			10.000			
TOTAL	10.000			10.000			

DESPESAS CORRENTES 10.000	DESPESAS DE CAPITAL	RECURSOS VINCULADOS 10.000	RECURSOS ORDINÁRIOS	RESERVA DE CONTINGÊNCIA
TOTAL DOS PROJETOS	TOTAL DAS ATIVIDADES	OPERAÇÕES ESPECIAIS 10.000	TOTAL GERAL 10.000	



FUNDOS ESPECIAIS

(R\$ 1,00)

QUADRO DE DETALHAMENTO DA DESPESA POR GRUPO E FONTES

2700 - SECRETARIA DE GESTÃO E PLANEJAMENTO

2751 - FUNDO DE CAPACITAÇÃO DO SERVIDOR E DE MODERNIZAÇÃO DO ESTADO DE GOIÁS - FUNCAM

ESPECIFICAÇÃO	AÇÃO	FUNTE	PESSOAL E ENCARGOS SOCIAIS	JUROS E ENCARGOS DA DÍVIDA	OUTRAS DESPESAS CORRENTES	INVESTIMENTOS	INVERSÕES FINANCEIRAS	AMORTIZAÇÃO DA DÍVIDA	TOTAL
ATENDIMENTO AO CIDADÃO - VAPT VUPT	04 122 1023 2.102	220			10.000	10.000			20.000
CONSTRUÇÃO, AMPLIAÇÃO, REFORMA E ADEQUAÇÃO DE UNIDADES DO VAPT VUPT	04 122 1023 3.026	220			10.000	10.000			20.000
ATENÇÃO À SAÚDE DOS SERVIDORES	04 122 1024 2.259	220			50.000	10.000			60.000
BENEFÍCIOS AOS SERVIDORES	04 122 1024 2.260	220			10.000				10.000
IMPLANTAÇÃO DE AÇÕES DE DESBUROCRATIZAÇÃO NA ADMINISTRAÇÃO PÚBLICA ESTADUAL	04 122 1025 2.115	220			100.000	10.000			110.000
INOVAÇÃO E MODERNIZAÇÃO DE MODELOS E PROCESSOS DA GESTÃO PÚBLICA ESTADUAL	04 122 1025 2.116	220			150.000				150.000
EXPANDIR E PROMOVER A INTEGRAÇÃO DA REDE DE GERENCIAMENTO DE PROJETOS NOS ÓRGÃOS E ENTIDADES ESTADUAIS	04 122 1026 3.041	220			100.000				100.000
APOIO ADMINISTRATIVO	04 122 4001 4.001	220	1.500.000		4.000.000	1.500.000			7.000.000
CAPACITAÇÃO PARA A MELHORIA DO PLANEJAMENTO E DA GESTÃO PÚBLICA	04 128 1025 2.114	220			1.000.000	200.000			1.200.000
MERITOCRACIA - SELEÇÃO, AVALIAÇÃO E DESENVOLVIMENTO GERENCIAL	04 128 1025 2.117	220			1.000.000				1.000.000
REALIZAÇÃO DE CONCURSOS PÚBLICOS E PROCESSOS SELETIVOS SIMPLIFICADOS	04 128 1025 2.119	100			1.100.000				1.100.000
		220			4.000.000	66.000			4.066.000

TOTAL POR FONTE/GRUPO DE DESPESAS

RECURSOS DE TODAS AS FONTES

FUNTE	TOTAL	GRUPO DE DESPESA					
		PESSOAL E ENCARGOS SOCIAIS	JUROS E ENCARGOS DA DÍVIDA	OUTRAS DESPESAS CORRENTES	INVESTIMENTOS	INVERSÕES FINANCEIRAS	AMORTIZAÇÃO DA DÍVIDA
100 RECEITAS ORDINARIAS	1.100.000			1.100.000			
220 RECURSOS DIRETAMENTE ARRECADADOS	13.736.000	1.500.000		10.430.000	1.806.000		
TOTAL	14.836.000	1.500.000		11.530.000	1.806.000		



FUNDOS ESPECIAIS

(R\$ 1,00)

QUADRO DE DETALHAMENTO DA DESPESA POR GRUPO E FONTES

2700 - SECRETARIA DE GESTÃO E PLANEJAMENTO

2751 - FUNDO DE CAPACITAÇÃO DO SERVIDOR E DE MODERNIZAÇÃO DO ESTADO DE GOIÁS - FUNCAM

TOTAL POR FONTE/GRUPO DE DESPESAS

RECURSOS DE TODAS AS FONTES

FONTE	TOTAL	GRUPO DE DESPESA				
		PESSOAL E ENCARGOS SOCIAIS	JUROS E ENCARGOS DA DÍVIDA	OUTRAS DESPESAS CORRENTES	INVESTIMENTOS	INVERSÕES FINANCEIRAS

DESPESAS CORRENTES 13.030.000	DESPESAS DE CAPITAL 1.806.000	RECURSOS VINCULADOS 14.836.000	RECURSOS ORDINÁRIOS	RESERVA DE CONTINGÊNCIA
TOTAL DOS PROJETOS 120.000	TOTAL DAS ATIVIDADES 14.716.000	OPERAÇÕES ESPECIAIS	TOTAL GERAL 14.836.000	



FUNDOS ESPECIAIS

(R\$ 1,00)

QUADRO DE DETALHAMENTO DA DESPESA POR GRUPO E FONTES

2700 - SECRETARIA DE GESTÃO E PLANEJAMENTO

2753 - FUNDO DE FOMENTO AO DESENVOLVIMENTO ECONÔMICO E SOCIAL DE GOIÁS - FUNDES

ESPECIFICAÇÃO	AÇÃO	FONTE	PESSOAL E ENCARGOS SOCIAIS	JUROS E ENCARGOS DA DÍVIDA	OUTRAS DESPESAS CORRENTES	INVESTIMENTOS	INVERSÕES FINANCEIRAS	AMORTIZAÇÃO DA DÍVIDA	TOTAL
AVALIAÇÃO DE PROGRAMAS GOVERNAMENTAIS	04 122 1026 2.122	220			10.000	10.000			20.000
PRODUÇÃO, SISTEMATIZAÇÃO E DISSEMINAÇÃO DE INFORMAÇÕES SOCIOECONÔMICAS E GEOGRÁFICAS	04 122 1026 2.123	220			50.000	10.000			60.000
OPERACIONALIZAÇÃO DE AÇÕES PRIORITÁRIAS	04 122 1026 3.042	100			200.000	100.000			300.000
		101				2.678.000			2.678.000
		220			200.000	50.000			250.000
APOIO ADMINISTRATIVO	04 122 4001 4.001	220			209.000	50.000			259.000
APRIMORAMENTO DO CICLO DE GESTÃO DE POLÍTICAS PÚBLICAS	04 573 1026 2.121	220			50.000	10.000			60.000

TOTAL POR FONTE/GRUPO DE DESPESAS

RECURSOS DE TODAS AS FONTES

FONTE	TOTAL	GRUPO DE DESPESA					
		PESSOAL E ENCARGOS SOCIAIS	JUROS E ENCARGOS DA DÍVIDA	OUTRAS DESPESAS CORRENTES	INVESTIMENTOS	INVERSÕES FINANCEIRAS	AMORTIZAÇÃO DA DÍVIDA
100 RECEITAS ORDINARIAS	300.000			200.000	100.000		
101 RECURSOS DECORRENTES DE ALIENAÇÃO DE ATIVOS DA ADMINISTRAÇÃO DIRETA - PAI	2.678.000				2.678.000		
220 RECURSOS DIRETAMENTE ARRECADADOS	649.000			519.000	130.000		
TOTAL	3.627.000			719.000	2.908.000		

DESPESAS CORRENTES 719.000	DESPESAS DE CAPITAL 2.908.000	RECURSOS VINCULADOS 3.627.000	RECURSOS ORDINÁRIOS	RESERVA DE CONTINGÊNCIA
TOTAL DOS PROJETOS 3.228.000	TOTAL DAS ATIVIDADES 399.000	OPERAÇÕES ESPECIAIS	TOTAL GERAL 3.627.000	



FUNDOS ESPECIAIS

(R\$ 1,00)

QUADRO DE DETALHAMENTO DA DESPESA POR GRUPO E FONTES

2700 - SECRETARIA DE GESTÃO E PLANEJAMENTO

2754 - FUNDO CONSTITUCIONAL DO NORDESTE GOIANO

ESPECIFICAÇÃO	AÇÃO	FONTE	PESSOAL E ENCARGOS SOCIAIS	JUROS E ENCARGOS DA DÍVIDA	OUTRAS DESPESAS CORRENTES	INVESTIMENTOS	INVERSÕES FINANCEIRAS	AMORTIZAÇÃO DA DÍVIDA	TOTAL
APOIO ADMINISTRATIVO	04 122 4001 4.001	100 220			10.000 10.000	10.000 10.000	10.000		30.000 20.000

TOTAL POR FONTE/GRUPO DE DESPESAS

RECURSOS DE TODAS AS FONTES

FONTE	TOTAL	GRUPO DE DESPESA					
		PESSOAL E ENCARGOS SOCIAIS	JUROS E ENCARGOS DA DÍVIDA	OUTRAS DESPESAS CORRENTES	INVESTIMENTOS	INVERSÕES FINANCEIRAS	AMORTIZAÇÃO DA DÍVIDA
100 RECEITAS ORDINARIAS	30.000			10.000	10.000	10.000	
220 RECURSOS DIRETAMENTE ARRECADADOS	20.000			10.000	10.000		
TOTAL	50.000			20.000	20.000	10.000	

DESPESAS CORRENTES 20.000	DESPESAS DE CAPITAL 30.000	RECURSOS VINCULADOS 50.000	RECURSOS ORDINÁRIOS	RESERVA DE CONTINGÊNCIA
TOTAL DOS PROJETOS	TOTAL DAS ATIVIDADES 50.000	OPERAÇÕES ESPECIAIS	TOTAL GERAL 50.000	



FUNDOS ESPECIAIS


(R\$ 1,00)

QUADRO DE DETALHAMENTO DA DESPESA POR GRUPO E FONTES

2800 - SECRETARIA DA SAÚDE

2850 - FUNDO ESTADUAL DE SAÚDE - FES

ESPECIFICAÇÃO	AÇÃO	FONTE	PESSOAL E ENCARGOS SOCIAIS	JUROS E ENCARGOS DA DIVIDA	OUTRAS DESPESAS CORRENTES	INVESTIMENTOS	INVERSÕES FINANCEIRAS	AMORTIZAÇÃO DA DIVIDA	TOTAL	
OUVIDORIA E CONTROLE SOCIAL NA GESTÃO DO SUS	10 032 1027 2.128	100			100.000	100.000			200.000	
		224				100.000			100.000	
		232			500.000				500.000	
		233				314.000			314.000	
		270			10.000	50.000			60.000	
		290			10.000	50.000			60.000	
CONTROLE, AVALIAÇÃO E AUDITORIA DO SUS	10 121 1027 2.125	100			10.000				10.000	
		232			250.000				250.000	
ATENÇÃO À SAÚDE DOS SERVIDORES	10 122 1024 2.259	100			670.000				670.000	
DESENVOLVIMENTO DAS AÇÕES DE COMUNICAÇÃO INSTITUCIONAL	10 122 1027 2.124	100			4.000.000				4.000.000	
		232			10.000				10.000	
CONSTRUÇÃO, REFORMA, AMPLIAÇÃO E ESTRUTURAÇÃO DAS UNIDADES ADMINISTRATIVAS DA SAÚDE	10 122 1027 3.043	100			500.000	5.000.000			5.500.000	
		220				10.000			10.000	
		224				500.000			500.000	
		232			500.000				500.000	
		233					10.000			10.000
IMPLEMENTAÇÃO DE SERVIÇOS DE ASSISTÊNCIA À SAÚDE	10 122 1057 2.310	100			2.000.000				2.000.000	
APOIO ADMINISTRATIVO	10 122 4001 4.001	100	690.273.000		63.217.000	4.000.000	10.000		757.500.000	
		220			100.000	100.000			200.000	
		224				500.000			500.000	
		232			30.000.000				30.000.000	
		233					100.000			100.000
FORMAÇÃO, APERFEIÇOAMENTO E APRIMORAMENTO DE PESSOAL PARA O SUS	10 128 1027 2.126	100			1.000.000	100.000			1.100.000	
		220			100.000				100.000	
		224				100.000			100.000	
		232			8.000.000				8.000.000	
		233					10.000			10.000



FUNDOS ESPECIAIS


(R\$ 1,00)

QUADRO DE DETALHAMENTO DA DESPESA POR GRUPO E FONTES

2800 - SECRETARIA DA SAÚDE

2850 - FUNDO ESTADUAL DE SAÚDE - FES

ESPECIFICAÇÃO	AÇÃO	FONTE	PESSOAL E ENCARGOS SOCIAIS	JUROS E ENCARGOS DA DIVIDA	OUTRAS DESPESAS CORRENTES	INVESTIMENTOS	INVERSÕES FINANCEIRAS	AMORTIZAÇÃO DA DIVIDA	TOTAL
FORTALECIMENTO DAS AÇÕES DE ATENÇÃO PRIMÁRIA À SAÚDE	10 301 1028 2.136	270			10.000				10.000
		272			50.000				50.000
		290			10.000				10.000
		100			70.350.000	1.000.000			71.350.000
		224				1.000.000			1.000.000
		232			1.500.000				1.500.000
		233				100.000			100.000
GMC - CUIDADO DO BEBÊ	10 301 1028 3.139	270			10.000	10.000			20.000
		290			10.000	10.000			20.000
		100			150.000	1.000.000			1.150.000
GMC - VIGILÂNCIA DO ÓBITO INFANTIL	10 301 1028 3.140	232			100.000				100.000
		100			2.000.000	100.000			2.100.000
		224				337.000			337.000
GMC - BEBÊ SAUDÁVEL	10 301 1028 3.141	232			100.000				100.000
		233				10.000			10.000
		100			200.000	10.000			210.000
AÇÕES ESTRATÉGICAS DE ATENÇÃO À SAÚDE DE MÉDIA E ALTA COMPLEXIDADE	10 302 1028 2.130	232			700.000				700.000
		100			110.000.000	7.000.000			117.000.000
		224				500.000			500.000
AMPLIAÇÃO E FORTALECIMENTO DA HEMORREDE	10 302 1028 2.131	232			53.162.000				53.162.000
		233				10.000			10.000
		270			10.000	250.000			260.000
		290			10.000	250.000			260.000
		100			100.000	10.000			110.000
		224				10.000			10.000
		232			100.000				100.000
AMPLIAÇÃO E FORTALECIMENTO DAS AÇÕES	10 302 1028 2.132	233				10.000			10.000
		270			50.000	500.000			550.000
		290			50.000	10.000			60.000
		100			3.000.000	300.000			3.300.000



FUNDOS ESPECIAIS


(R\$ 1,00)

QUADRO DE DETALHAMENTO DA DESPESA POR GRUPO E FONTES

2800 - SECRETARIA DA SAÚDE

2850 - FUNDO ESTADUAL DE SAÚDE - FES

ESPECIFICAÇÃO	AÇÃO	FONTE	PESSOAL E ENCARGOS SOCIAIS	JUROS E ENCARGOS DA DIVIDA	OUTRAS DESPESAS CORRENTES	INVESTIMENTOS	INVERSÕES FINANCEIRAS	AMORTIZAÇÃO DA DIVIDA	TOTAL
LABORATORIAIS DE INTERESSE DE SAÚDE PÚBLICA		224				1.800.000			1.800.000
		232			5.000.000				5.000.000
		233				100.000			100.000
		270			10.000	10.000			20.000
		290			10.000	10.000			20.000
CAPTAÇÃO DE ÓRGÃOS E TECIDOS PARA TRANSPLANTES	10 302 1028 2.133	100			100.000	10.000			110.000
		224				10.000			10.000
		232			100.000				100.000
		233				10.000			10.000
CONFORMAÇÃO, IMPLANTAÇÃO E IMPLEMENTAÇÃO DE REDES DE ATENÇÃO A SAÚDE	10 302 1028 2.134	100			10.000	10.000			20.000
		232			100.000				100.000
CONSOLIDAÇÃO DA POLÍTICA DE SAÚDE MENTAL, ALCOOL E OUTRAS DROGAS	10 302 1028 2.135	100			9.000.000	10.000			9.010.000
		224				10.000			10.000
		232			100.000				100.000
		233					10.000		10.000
GESTÃO INTELIGENTE DAS UNIDADES ASSISTENCIAIS DE SAÚDE	10 302 1028 2.137	100			1.030.000.000	10.000.000			1.040.000.000
		220			400.000	176.000			576.000
		224				2.000.000			2.000.000
		232			35.000.000				35.000.000
		233				300.000			300.000
		270				10.000	10.000		20.000
		272				50.000			50.000
		290				10.000	10.000		20.000
		292				21.000	10.000		31.000
		CONSTRUÇÃO, AMPLIAÇÃO, REFORMA E ESTRUTURAÇÃO DAS UNIDADES ASSISTENCIAIS DA SAÚDE	10 302 1028 3.044	100			200.000	30.000.000	
224						5.223.000			5.223.000
232					100.000				100.000



FUNDOS ESPECIAIS

(R\$ 1,00)

QUADRO DE DETALHAMENTO DA DESPESA POR GRUPO E FONTES

2800 - SECRETARIA DA SAÚDE

2850 - FUNDO ESTADUAL DE SAÚDE - FES

ESPECIFICAÇÃO	AÇÃO	FONTE	PESSOAL E ENCARGOS SOCIAIS	JUROS E ENCARGOS DA DIVIDA	OUTRAS DESPESAS CORRENTES	INVESTIMENTOS	INVERSÕES FINANCEIRAS	AMORTIZAÇÃO DA DIVIDA	TOTAL
		233				100.000			100.000
		270			10.000	7.020.000			7.030.000
		290			10.000	1.107.000			1.117.000
CONSTRUÇÃO E IMPLANTAÇÃO DE CENTRO DE REFERÊNCIA E EXCELÊNCIA EM DEPENDÊNCIA QUÍMICA - CREDEQS	10 302 1028 3.045	100			10.000	12.000.000			12.010.000
PROMOÇÃO DA ASSISTÊNCIA FARMACÉUTICA E INSUMOS ESTRATÉGICOS NA ATENÇÃO À SAÚDE	10 303 1028 2.139	100			120.000.000				120.000.000
		232			25.000.000				25.000.000
PREVENÇÃO E CONTROLE SANITÁRIO DE PRODUTOS, SERVIÇOS, AMBIENTES E SAÚDE DO TRABALHADOR	10 304 1028 2.138	100			10.000	10.000			20.000
		224				200.000			200.000
		232			4.000.000				4.000.000
		233				100.000			100.000
VIGILÂNCIA, PROMOÇÃO DA SAÚDE PREVENÇÃO E CONTROLE DE DOENÇAS E AGRAVOS	10 305 1028 2.140	100			1.000.000	10.000			1.010.000
		224				1.000.000			1.000.000
		232			5.000.000				5.000.000
		233				100.000			100.000
		270			10.000	10.000			20.000
		290			10.000	10.000			20.000
GMC - GOIÁS CONTRA O AEDES, A MICROCEFALIA E OUTRAS MALFORMAÇÕES CONGÊNITAS	10 305 1028 3.142	100			300.000	100.000			400.000
		224				100.000			100.000
		232			100.000				100.000
		233				10.000			10.000
GMC - MAIS SAÚDE PARA GOIÁS	10 305 1028 3.143	100			1.500.000	100.000			1.600.000
		224				100.000			100.000
		232			300.000				300.000
		233				10.000			10.000
IMPLEMENTAÇÃO DA POLÍTICA ALIMENTAR E NUTRICIONAL	10 306 1028 2.129	100			10.000	10.000			20.000
		224				10.000			10.000
		232			100.000				100.000
		233				10.000			10.000



FUNDOS ESPECIAIS

(R\$ 1,00)

QUADRO DE DETALHAMENTO DA DESPESA POR GRUPO E FONTES

2800 - SECRETARIA DA SAÚDE


2850 - FUNDO ESTADUAL DE SAÚDE - FES

ESPECIFICAÇÃO	AÇÃO	FONTE	PESSOAL E ENCARGOS SOCIAIS	JUROS E ENCARGOS DA DÍVIDA	OUTRAS DESPESAS CORRENTES	INVESTIMENTOS	INVERSÕES FINANCEIRAS	AMORTIZAÇÃO DA DÍVIDA	TOTAL
IMPLEMENTAÇÃO DE AÇÕES DE INOVAÇÃO DE TECNOLOGIA EM SAÚDE	10 572 1027 2.127	100			6.800.000	100.000			6.900.000
		224				1.500.000			1.500.000
		232			5.000.000				5.000.000
		233					100.000		100.000
		270				10.000	10.000		20.000
		290				10.000	10.000		20.000

TOTAL POR FONTE/GRUPO DE DESPESAS

RECURSOS DE TODAS AS FONTES

FONTE	TOTAL	GRUPO DE DESPESA					
		PESSOAL E ENCARGOS SOCIAIS	JUROS E ENCARGOS DA DÍVIDA	OUTRAS DESPESAS CORRENTES	INVESTIMENTOS	INVERSÕES FINANCEIRAS	AMORTIZAÇÃO DA DÍVIDA
100 RECEITAS ORDINARIAS	2.187.500.000	690.273.000		1.426.237.000	70.980.000	10.000	
220 RECURSOS DIRETAMENTE ARRECADADOS	886.000			600.000	286.000		
224 TRANSFERENCIAS DE CAPITAL (UNIAO)	15.000.000				15.000.000		
232 TRANSFERENCIAS DE RECURSOS - BLOCO CUSTEIO DAS AÇÕES E SERVIÇOS PÚBLICOS DE SAÚDE	174.822.000			174.822.000			
233 TRANSFERENCIAS DE RECURSOS - BLOCO INVESTIMENTOS NA REDE DE SERVIÇOS PÚBLICOS DE SAÚDE	1.414.000				1.414.000		
270 CONVENIOS, AJUSTES E ACORDOS COM ORGAOS FEDERAIS - SAÚDE	8.010.000			140.000	7.870.000		
272 OUTROS CONVENIOS, AJUSTES E ACORDOS - SAÚDE	100.000			100.000			
290 CONVENIOS, AJUSTES E ACORDOS COM ORGAOS FEDERAIS	1.607.000			140.000	1.467.000		
292 OUTROS CONVENIOS, AJUSTES E ACORDOS	31.000			21.000	10.000		
TOTAL	2.389.370.000	690.273.000		1.602.060.000	97.027.000	10.000	



FUNDOS ESPECIAIS

(R\$ 1,00)

QUADRO DE DETALHAMENTO DA DESPESA POR GRUPO E FONTES

2800 - SECRETARIA DA SAÚDE

2850 - FUNDO ESTADUAL DE SAÚDE - FES

DESPESAS CORRENTES 2.292.333.000	DESPESAS DE CAPITAL 97.037.000	RECURSOS VINCULADOS 2.389.370.000	RECURSOS ORDINÁRIOS	RESERVA DE CONTINGÊNCIA
TOTAL DOS PROJETOS 69.627.000	TOTAL DAS ATIVIDADES 2.319.743.000	OPERAÇÕES ESPECIAIS	TOTAL GERAL 2.389.370.000	



FUNDOS ESPECIAIS

(R\$ 1,00)

QUADRO DE DETALHAMENTO DA DESPESA POR GRUPO E FONTES

2800 - SECRETARIA DA SAÚDE

2851 - FUNDO ESPECIAL DE GESTÃO DA ESCOLA ESTADUAL DE SAÚDE PÚBLICA DE GOIÁS CÂNDIDO SANTIAGO - FUNGESP


ESPECIFICAÇÃO	AÇÃO	FONTE	PESSOAL E ENCARGOS SOCIAIS	JUROS E ENCARGOS DA DÍVIDA	OUTRAS DESPESAS CORRENTES	INVESTIMENTOS	INVERSÕES FINANCEIRAS	AMORTIZAÇÃO DA DÍVIDA	TOTAL	
FORMAÇÃO, APERFEIÇOAMENTO E APRIMORAMENTO DE PESSOAL PARA O SUS	10 128 1027 2.126	220			10.000				10.000	
		232			400.000				400.000	
		233					11.000			11.000
		272				50.000	50.000			100.000
		292				50.000	50.000			100.000

TOTAL POR FONTE/GRUPO DE DESPESAS

RECURSOS DE TODAS AS FONTES

FONTE	TOTAL	GRUPO DE DESPESA					
		PESSOAL E ENCARGOS SOCIAIS	JUROS E ENCARGOS DA DÍVIDA	OUTRAS DESPESAS CORRENTES	INVESTIMENTOS	INVERSÕES FINANCEIRAS	AMORTIZAÇÃO DA DÍVIDA
220 RECURSOS DIRETAMENTE ARRECADADOS	10.000			10.000			
232 TRANSFERENCIAS DE RECURSOS - BLOCO CUSTEIO DAS AÇÕES E SERVIÇOS PÚBLICOS DE SAÚDE	400.000			400.000			
233 TRANSFERENCIAS DE RECURSOS - BLOCO INVESTIMENTOS NA REDE DE SERVIÇOS PÚBLICOS DE SAÚDE	11.000				11.000		
272 OUTROS CONVENIOS, AJUSTES E ACORDOS - SAÚDE	100.000			50.000	50.000		
292 OUTROS CONVENIOS, AJUSTES E ACORDOS	100.000			50.000	50.000		
TOTAL	621.000			510.000	111.000		

DESPESAS CORRENTES	DESPESAS DE CAPITAL	RECURSOS VINCULADOS	RECURSOS ORDINÁRIOS	RESERVA DE CONTINGÊNCIA
510.000	111.000	621.000		
TOTAL DOS PROJETOS	TOTAL DAS ATIVIDADES	OPERAÇÕES ESPECIAIS	TOTAL GERAL	
	621.000		621.000	



FUNDOS ESPECIAIS

(R\$ 1,00)

QUADRO DE DETALHAMENTO DA DESPESA POR GRUPO E FONTES

2800 - SECRETARIA DA SAÚDE

2852 - FUNDO ESPECIAL DE ENFRENTAMENTO AS DROGAS - FEDRO

ESPECIFICAÇÃO	AÇÃO	FONTE	PESSOAL E ENCARGOS SOCIAIS	JUROS E ENCARGOS DA DIVIDA	OUTRAS DESPESAS CORRENTES	INVESTIMENTOS	INVERSÕES FINANCEIRAS	AMORTIZAÇÃO DA DIVIDA	TOTAL
MANUTENÇÃO DO GRUPO EXECUTIVO DE ENFRENTAMENTO ÀS DROGAS	04 122 4010 4.010	100			30.000	10.000			40.000
		220			500.000	100.000			600.000
ACOLHIMENTO E TRATAMENTO AO DEPENDENTE QUÍMICO	08 244 1051 2.272	100			2.000.000	10.000			2.010.000
		220			200.000	10.000			210.000
		274			20.000	10.000			30.000
		290			11.000				11.000
ESTRUTURAÇÃO, INTEGRAÇÃO E DESCENTRALIZAÇÃO DE POLÍTICAS SOBRE DROGAS	08 244 1051 2.274	100			10.000	10.000			20.000
		220			100.000	10.000			110.000
		274			10.000	10.000			20.000
APOIO À REPRESSÃO E AO COMBATE ÀS DROGAS	14 422 1051 2.273	100			10.000	10.000			20.000
		220			10.000	10.000			20.000
PREVENÇÃO ÀS DROGAS	14 422 1051 2.275	100			860.000	50.000			910.000
		220			1.627.000	10.000			1.637.000
		274			40.000	10.000			50.000
		290			20.000				20.000

TOTAL POR FONTE/GRUPO DE DESPESAS

RECURSOS DE TODAS AS FONTES

FONTE	TOTAL	GRUPO DE DESPESA					
		PESSOAL E ENCARGOS SOCIAIS	JUROS E ENCARGOS DA DIVIDA	OUTRAS DESPESAS CORRENTES	INVESTIMENTOS	INVERSÕES FINANCEIRAS	AMORTIZAÇÃO DA DIVIDA
100 RECEITAS ORDINARIAS	3.000.000			2.910.000	90.000		
220 RECURSOS DIRETAMENTE ARRECADADOS	2.577.000			2.437.000	140.000		
274 CONVENIOS, AJUSTES E ACORDOS COM ORGAOS FEDERAIS - ASSISTÊNCIA SOCIAL	100.000			70.000	30.000		
290 CONVENIOS, AJUSTES E ACORDOS COM ORGAOS FEDERAIS	31.000			31.000			



FUNDOS ESPECIAIS

(R\$ 1,00)

QUADRO DE DETALHAMENTO DA DESPESA POR GRUPO E FONTES

2800 - SECRETARIA DA SAÚDE

2852 - FUNDO ESPECIAL DE ENFRENTAMENTO AS DROGAS - FEDRO

TOTAL POR FONTE/GRUPO DE DESPESAS

RECURSOS DE TODAS AS FONTES

FONTE	TOTAL	GRUPO DE DESPESA					
		PESSOAL E ENCARGOS SOCIAIS	JUROS E ENCARGOS DA DÍVIDA	OUTRAS DESPESAS CORRENTES	INVESTIMENTOS	INVERSÕES FINANCEIRAS	AMORTIZAÇÃO DA DÍVIDA
TOTAL	5.708.000			5.448.000	260.000		

DESPESAS CORRENTES 5.448.000	DESPESAS DE CAPITAL 260.000	RECURSOS VINCULADOS 5.708.000	RECURSOS ORDINÁRIOS	RESERVA DE CONTINGÊNCIA
TOTAL DOS PROJETOS	TOTAL DAS ATIVIDADES 5.708.000	OPERAÇÕES ESPECIAIS	TOTAL GERAL 5.708.000	



FUNDOS ESPECIAIS

(R\$ 1,00)

QUADRO DE DETALHAMENTO DA DESPESA POR GRUPO E FONTES

2900 - SECRETARIA DE ESTADO DE SEGURANÇA PÚBLICA

2950 - FUNDO ESTADUAL DE SEGURANÇA PÚBLICA - FUNESP


ESPECIFICAÇÃO	AÇÃO	FONTE	PESSOAL E ENCARGOS SOCIAIS	JUROS E ENCARGOS DA DÍVIDA	OUTRAS DESPESAS CORRENTES	INVESTIMENTOS	INVERSÕES FINANCEIRAS	AMORTIZAÇÃO DA DÍVIDA	TOTAL
APOIO ADMINISTRATIVO	06 122 4001 4.001	100			1.127.000	10.000	10.000		1.147.000
		220			12.000				12.000
VALORIZAÇÃO E CAPACITAÇÃO CONTINUADA DOS OPERADORES DE SEGURANÇA PÚBLICA	06 128 1029 2.143	100			200.000	10.000			210.000
APARELHAMENTO, REAPARELHAMENTO E ESTRUTURAÇÃO ADMINISTRATIVA E OPERACIONAL DAS UNIDADES DE SEGURANÇA PÚBLICA	06 181 1029 2.141	100			33.970.000	10.000			33.980.000
CONSTRUÇÃO, REFORMA E AMPLIAÇÃO DAS UNIDADES DE SEGURANÇA PÚBLICA	06 181 1029 3.046	100			100.000	50.000			150.000
FORTALECIMENTO DAS AÇÕES DE PREVENÇÃO E COMBATE À CRIMINALIDADE E À VIOLÊNCIA	06 181 1030 2.146	100			10.000	10.000			20.000
FORTALECIMENTO DO PDDQD	06 181 1030 2.393	100			1.300.000	200.000			1.500.000
FORTALECIMENTO E OPERACIONALIZAÇÃO DAS ÁREAS DE INTELIGÊNCIA E ANÁLISE CRIMINAL	06 183 1030 2.147	100			10.000	10.000			20.000
MODERNIZAÇÃO TECNOLÓGICA PARA APOIO ÀS AÇÕES DE SEGURANÇA PÚBLICA	06 572 1029 2.142	100			3.000.000	10.000			3.010.000

TOTAL POR FONTE/GRUPO DE DESPESAS

RECURSOS DE TODAS AS FONTES

FONTE	TOTAL	GRUPO DE DESPESA					
		PESSOAL E ENCARGOS SOCIAIS	JUROS E ENCARGOS DA DÍVIDA	OUTRAS DESPESAS CORRENTES	INVESTIMENTOS	INVERSÕES FINANCEIRAS	AMORTIZAÇÃO DA DÍVIDA
100 RECEITAS ORDINARIAS	40.037.000			39.717.000	310.000	10.000	
220 RECURSOS DIRETAMENTE ARRECADADOS	12.000			12.000			
TOTAL	40.049.000			39.729.000	310.000	10.000	

DESPESAS CORRENTES 39.729.000	DESPESAS DE CAPITAL 320.000	RECURSOS VINCULADOS 40.049.000	RECURSOS ORDINÁRIOS	RESERVA DE CONTINGÊNCIA
TOTAL DOS PROJETOS	TOTAL DAS ATIVIDADES	OPERAÇÕES ESPECIAIS	TOTAL GERAL	



FUNDOS ESPECIAIS


(R\$ 1,00)

QUADRO DE DETALHAMENTO DA DESPESA POR GRUPO E FONTES

2900 - SECRETARIA DE ESTADO DE SEGURANÇA PÚBLICA

2950 - FUNDO ESTADUAL DE SEGURANÇA PÚBLICA - FUNESP

150.000	39.899.000		40.049.000
---------	------------	--	------------



FUNDOS ESPECIAIS


(R\$ 1,00)

QUADRO DE DETALHAMENTO DA DESPESA POR GRUPO E FONTES

2906 - DIRETORIA GERAL DE ADMINISTRAÇÃO PENITENCIÁRIA

2951 - FUNDO PENITENCIÁRIO ESTADUAL - FUNPES

ESPECIFICAÇÃO	AÇÃO	FONTE	PESSOAL E ENCARGOS SOCIAIS	JUROS E ENCARGOS DA DIVIDA	OUTRAS DESPESAS CORRENTES	INVESTIMENTOS	INVERSÕES FINANCEIRAS	AMORTIZAÇÃO DA DIVIDA	TOTAL
APOIO ADMINISTRATIVO	14 122 4001 4.001	100			10.000				10.000
		220			270.000	10.000			280.000
APARELHAMENTO E ESTRUTURAÇÃO ADM. OPER. E TEC. DAS UNIDADES PRISIONAIS E DE ALTERNATIVAS À PRISÃO	14 421 1031 2.151	100			10.000	3.000.000			3.010.000
		220			10.000	240.000			250.000
		223			50.000				50.000
		224					51.000		51.000
GARANTIA DA ASSISTÊNCIA MATERIAL DO CUSTODIADO	14 421 1031 2.152	100			10.000				10.000
		220			10.000				10.000
		223			10.000				10.000
		224					10.000		10.000
MÃOS QUE TRANSFORMAM - PRODUÇÃO INDUSTRIAL, ARTESANAL E AGROPECUÁRIA DOS REEDUCANDOS	14 421 1031 2.154	220			10.000	10.000			20.000
		223			10.000				10.000
		224					10.000		10.000
QUALIFICAÇÃO PROFISSIONAL, DESENV. EDUCACIONAL E EMPREGABILIDADE PARA INCLUSÃO SOCIAL E RESGATE DA CIDADANIA	14 421 1031 2.156	220			10.000	10.000			20.000
		223			10.000				10.000
		224					10.000		10.000
FORTELECIMENTO DO PDDUP	14 421 1031 2.392	220			10.000	10.000		20.000	
CONSTRUÇÃO, REFORMA E AMPLIAÇÃO DAS UNIDADES PRISIONAIS	14 421 1031 3.050	100			10.000	4.950.000			4.960.000
		220			10.000	10.000			20.000
		223			10.000				10.000
		224					10.000		10.000
IMPLEMENTAÇÃO DE TECNOLOGIAS DE SEGURANÇA NAS UNIDADES PRISIONAIS	14 422 1031 2.153	100			10.000	10.000			20.000
		220			10.000	10.000			20.000
		223			10.000				10.000
		224					10.000		10.000



FUNDOS ESPECIAIS

(R\$ 1,00)

QUADRO DE DETALHAMENTO DA DESPESA POR GRUPO E FONTES

2906 - DIRETORIA GERAL DE ADMINISTRAÇÃO PENITENCIÁRIA

2951 - FUNDO PENITENCIÁRIO ESTADUAL - FUNPES

ESPECIFICAÇÃO	AÇÃO	FONTE	PESSOAL E ENCARGOS SOCIAIS	JUROS E ENCARGOS DA DÍVIDA	OUTRAS DESPESAS CORRENTES	INVESTIMENTOS	INVERSÕES FINANCEIRAS	AMORTIZAÇÃO DA DÍVIDA	TOTAL
---------------	------	-------	----------------------------	----------------------------	---------------------------	---------------	-----------------------	-----------------------	-------

TOTAL POR FONTE/GRUPO DE DESPESAS

RECURSOS DE TODAS AS FONTES

FONTE	TOTAL	GRUPO DE DESPESA					
		PESSOAL E ENCARGOS SOCIAIS	JUROS E ENCARGOS DA DÍVIDA	OUTRAS DESPESAS CORRENTES	INVESTIMENTOS	INVERSÕES FINANCEIRAS	AMORTIZAÇÃO DA DÍVIDA
100 RECEITAS ORDINARIAS	8.010.000			50.000	7.960.000		
220 RECURSOS DIRETAMENTE ARRECADADOS	640.000			340.000	300.000		
223 TRANSFERENCIAS CORRENTES (UNIAO)	100.000			100.000			
224 TRANSFERENCIAS DE CAPITAL (UNIAO)	101.000				101.000		
TOTAL	8.851.000			490.000	8.361.000		

DESPESAS CORRENTES 490.000	DESPESAS DE CAPITAL 8.361.000	RECURSOS VINCULADOS 8.851.000	RECURSOS ORDINÁRIOS	RESERVA DE CONTINGÊNCIA
TOTAL DOS PROJETOS 5.000.000	TOTAL DAS ATIVIDADES 3.851.000	OPERAÇÕES ESPECIAIS	TOTAL GERAL 8.851.000	



FUNDOS ESPECIAIS

(R\$ 1,00)

QUADRO DE DETALHAMENTO DA DESPESA POR GRUPO E FONTES

2900 - SECRETARIA DE ESTADO DE SEGURANÇA PÚBLICA

2952 - FUNDO ESTADUAL DE PROTEÇÃO E DEFESA DO CONSUMIDOR - FEDC


ESPECIFICAÇÃO	AÇÃO	FONTE	PESSOAL E ENCARGOS SOCIAIS	JUROS E ENCARGOS DA DÍVIDA	OUTRAS DESPESAS CORRENTES	INVESTIMENTOS	INVERSÕES FINANCEIRAS	AMORTIZAÇÃO DA DÍVIDA	TOTAL
APOIO ADMINISTRATIVO	14 122 4001 4.001	220			13.215.000	500.000	10.000		13.725.000
EDUCAÇÃO PARA O CONSUMO CONSCIENTE E PLANEJAMENTO DO ORÇAMENTO DOMÉSTICO	14 422 1032 2.158	220			1.000.000	500.000			1.500.000
EXPANSÃO E MODERNIZAÇÃO DA REDE DE ATENDIMENTO DO PROCON - GOIÁS	14 422 1032 2.159	220			1.000.000	500.000			1.500.000
REPRESSÃO AO DESCUMPRIMENTO DO CÓDIGO DE DEFESA DO CONSUMIDOR	14 422 1032 2.160	220			1.800.000	100.000			1.900.000

TOTAL POR FONTE/GRUPO DE DESPESAS

RECURSOS DE TODAS AS FONTES

FONTE	TOTAL	GRUPO DE DESPESA					
		PESSOAL E ENCARGOS SOCIAIS	JUROS E ENCARGOS DA DÍVIDA	OUTRAS DESPESAS CORRENTES	INVESTIMENTOS	INVERSÕES FINANCEIRAS	AMORTIZAÇÃO DA DÍVIDA
220 RECURSOS DIRETAMENTE ARRECADADOS	18.625.000			17.015.000	1.600.000	10.000	
TOTAL	18.625.000			17.015.000	1.600.000	10.000	

DESPESAS CORRENTES 17.015.000	DESPESAS DE CAPITAL 1.610.000	RECURSOS VINCULADOS 18.625.000	RECURSOS ORDINÁRIOS	RESERVA DE CONTINGÊNCIA
TOTAL DOS PROJETOS	TOTAL DAS ATIVIDADES 18.625.000	OPERAÇÕES ESPECIAIS	TOTAL GERAL 18.625.000	



FUNDOS ESPECIAIS

(R\$ 1,00)

QUADRO DE DETALHAMENTO DA DESPESA POR GRUPO E FONTES

2903 - CORPO DE BOMBEIROS MILITAR

2953 - FUNDO ESPECIAL DE REAPARELHAMENTO E MODERNIZAÇÃO DO CORPO DE BOMBEIROS MILITAR DO ESTADO DE GOIÁS - FUNEBOM


ESPECIFICAÇÃO	AÇÃO	FONTE	PESSOAL E ENCARGOS SOCIAIS	JUROS E ENCARGOS DA DÍVIDA	OUTRAS DESPESAS CORRENTES	INVESTIMENTOS	INVERSÕES FINANCEIRAS	AMORTIZAÇÃO DA DÍVIDA	TOTAL
APARELHAMENTO E REAPARELHAMENTO DAS UNIDADES DO CORPO DE BOMBEIRO MILITAR	06 182 1029 2.145	100			2.190.000	4.907.000			7.097.000
		290				2.832.000			2.832.000
CONSTRUÇÃO, REFORMA E AMPLIAÇÃO DE UNIDADES DO CORPO DE BOMBEIROS MILITAR OPERACIONALIZAÇÃO DA DEFESA CIVIL	06 182 1029 3.047	100			50.000	10.000			60.000
		06 182 1030 2.149	100		50.000				50.000
APOIO ADMINISTRATIVO	06 182 4001 4.001	100			1.400.000				1.400.000
		220			79.000				79.000

TOTAL POR FONTE/GRUPO DE DESPESAS

RECURSOS DE TODAS AS FONTES

FONTE	TOTAL	GRUPO DE DESPESA					
		PESSOAL E ENCARGOS SOCIAIS	JUROS E ENCARGOS DA DÍVIDA	OUTRAS DESPESAS CORRENTES	INVESTIMENTOS	INVERSÕES FINANCEIRAS	AMORTIZAÇÃO DA DÍVIDA
100 RECEITAS ORDINARIAS	8.607.000			3.690.000	4.917.000		
220 RECURSOS DIRETAMENTE ARRECADADOS	79.000			79.000			
290 CONVENIOS, AJUSTES E ACORDOS COM ORGAOS FEDERAIS	2.832.000				2.832.000		
TOTAL	11.518.000			3.769.000	7.749.000		

DESPESAS CORRENTES	DESPESAS DE CAPITAL	RECURSOS VINCULADOS	RECURSOS ORDINÁRIOS	RESERVA DE CONTINGÊNCIA
3.769.000	7.749.000	11.518.000		
TOTAL DOS PROJETOS	TOTAL DAS ATIVIDADES	OPERAÇÕES ESPECIAIS	TOTAL GERAL	
60.000	11.458.000		11.518.000	



FUNDOS ESPECIAIS

(R\$ 1,00)

QUADRO DE DETALHAMENTO DA DESPESA POR GRUPO E FONTES

2902 - POLÍCIA MILITAR

2954 - FUNDO DE REAPARELHAMENTO E APERFEIÇOAMENTO DA POLÍCIA MILITAR - FREAP/PM


ESPECIFICAÇÃO	AÇÃO	FONTE	PESSOAL E ENCARGOS SOCIAIS	JUROS E ENCARGOS DA DIVIDA	OUTRAS DESPESAS CORRENTES	INVESTIMENTOS	INVERSÕES FINANCEIRAS	AMORTIZAÇÃO DA DIVIDA	TOTAL
PROMOÇÃO, PREVENÇÃO E CONTROLE DA SAÚDE DO SERVIDOR DA POLÍCIA MILITAR APOIO ADMINISTRATIVO	04 122 1024 2.108	100			10.000				10.000
	06 122 4001 4.001	100			733.000	30.000	10.000		773.000
		220				51.000			51.000
APARELHAMENTO E REAPARELHAMENTO DAS UNIDADES DA PM	06 181 1033 2.161	100			20.000	10.000			30.000
INTENSIFICAÇÃO E CAPACITAÇÃO DO POLICIAMENTO TERRESTRE, AÉREO E NÁUTICO	06 181 1033 2.162	100			30.000	10.000			40.000
CONSTRUÇÃO, REFORMA E AMPLIAÇÃO DAS UNIDADES DA PM	06 181 1033 3.051	100			60.000	10.000			70.000
GESTÃO DA TECNOLOGIA DA INFORMAÇÃO E COMUNICAÇÃO DA PM/GO	06 573 1029 2.144	100			10.000	10.000			20.000

TOTAL POR FONTE/GRUPO DE DESPESAS

RECURSOS DE TODAS AS FONTES

FONTE	TOTAL	GRUPO DE DESPESA					
		PESSOAL E ENCARGOS SOCIAIS	JUROS E ENCARGOS DA DÍVIDA	OUTRAS DESPESAS CORRENTES	INVESTIMENTOS	INVERSÕES FINANCEIRAS	AMORTIZAÇÃO DA DÍVIDA
100 RECEITAS ORDINARIAS	943.000			863.000	70.000	10.000	
220 RECURSOS DIRETAMENTE ARRECADADOS	51.000				51.000		
TOTAL	994.000			863.000	121.000	10.000	

DESPESAS CORRENTES 863.000	DESPESAS DE CAPITAL 131.000	RECURSOS VINCULADOS 994.000	RECURSOS ORDINÁRIOS	RESERVA DE CONTINGÊNCIA
TOTAL DOS PROJETOS 70.000	TOTAL DAS ATIVIDADES 924.000	OPERAÇÕES ESPECIAIS	TOTAL GERAL 994.000	



FUNDOS ESPECIAIS

(R\$ 1,00)

QUADRO DE DETALHAMENTO DA DESPESA POR GRUPO E FONTES

2900 - SECRETARIA DE ESTADO DE SEGURANÇA PÚBLICA


2955 - FUNDO ESPECIAL DE APOIO AO COMBATE À LAVAGEM DE CAPITAIS E ÀS ORGANIZAÇÕES CRIMINOSAS

ESPECIFICAÇÃO	AÇÃO	FONTE	PESSOAL E ENCARGOS SOCIAIS	JUROS E ENCARGOS DA DÍVIDA	OUTRAS DESPESAS CORRENTES	INVESTIMENTOS	INVERSÕES FINANCEIRAS	AMORTIZAÇÃO DA DÍVIDA	TOTAL
APOIO ADMINISTRATIVO	04 122 4001 4.001	100			10.000	10.000			20.000
		220			10.000	10.000			20.000
ATENÇÃO À SAÚDE DOS SERVIDORES	06 122 1024 2.259	100			10.000	10.000			20.000
		220			10.000	10.000			20.000
CONSTRUÇÃO DO CENTRO DE EXCELÊNCIA EM INVESTIGAÇÃO CRIMINAL E ATENDIMENTO ÀS VÍTIMAS	06 181 1029 3.048	100			10.000	10.000			20.000
		220			10.000	10.000			20.000
		290			10.000	10.000			20.000
		292			10.000	10.000			20.000
CONSTRUÇÃO, REFORMA E AMPLIAÇÃO DAS UNIDADES DA POLÍCIA CIVIL	06 181 1029 3.049	100			10.000	10.000			20.000
		220			10.000	10.000			20.000
		290			10.000	10.000			20.000
		292			10.000	10.000			20.000
INVESTIGAÇÃO E REPRESSÃO AO CRIME E AOS CRIMINOSOS	06 181 1030 2.150	100			10.000	10.000			20.000
		220			10.000	10.000			20.000
		290			10.000	10.000			20.000
		292			10.000	10.000			20.000

TOTAL POR FONTE/GRUPO DE DESPESAS

RECURSOS DE TODAS AS FONTES

FONTE	TOTAL	GRUPO DE DESPESA					
		PESSOAL E ENCARGOS SOCIAIS	JUROS E ENCARGOS DA DÍVIDA	OUTRAS DESPESAS CORRENTES	INVESTIMENTOS	INVERSÕES FINANCEIRAS	AMORTIZAÇÃO DA DÍVIDA
100 RECEITAS ORDINARIAS	100.000			50.000	50.000		
220 RECURSOS DIRETAMENTE ARRECADADOS	100.000			50.000	50.000		
290 CONVENIOS, AJUSTES E ACORDOS COM ORGAOS FEDERAIS	60.000			30.000	30.000		
292 OUTROS CONVENIOS, AJUSTES E ACORDOS	60.000			30.000	30.000		



FUNDOS ESPECIAIS

(R\$ 1,00)

QUADRO DE DETALHAMENTO DA DESPESA POR GRUPO E FONTES

2900 - SECRETARIA DE ESTADO DE SEGURANÇA PÚBLICA


2955 - FUNDO ESPECIAL DE APOIO AO COMBATE À LAVAGEM DE CAPITAIS E ÀS ORGANIZAÇÕES CRIMINOSAS

TOTAL POR FONTE/GRUPO DE DESPESAS

RECURSOS DE TODAS AS FONTES

FONTE	TOTAL	GRUPO DE DESPESA					
		PESSOAL E ENCARGOS SOCIAIS	JUROS E ENCARGOS DA DÍVIDA	OUTRAS DESPESAS CORRENTES	INVESTIMENTOS	INVERSÕES FINANCEIRAS	AMORTIZAÇÃO DA DÍVIDA
TOTAL	320.000			160.000	160.000		

DESPESAS CORRENTES 160.000	DESPESAS DE CAPITAL 160.000	RECURSOS VINCULADOS 320.000	RECURSOS ORDINÁRIOS	RESERVA DE CONTINGÊNCIA
TOTAL DOS PROJETOS 160.000	TOTAL DAS ATIVIDADES 160.000	OPERAÇÕES ESPECIAIS	TOTAL GERAL 320.000	



FUNDOS ESPECIAIS

(R\$ 1,00)

QUADRO DE DETALHAMENTO DA DESPESA POR GRUPO E FONTES

3600 - SECRETARIA DE DESENVOLVIMENTO ECONÔMICO, CIENTÍFICO E TECNOLÓGICO E DE AGRICULTURA, PECUÁRIA E IRRIGAÇÃO

3650 - FUNDO DE PARTICIPAÇÃO E FOMENTO À INDUSTRIALIZAÇÃO DO ESTADO DE GOIÁS - FOMENTAR


ESPECIFICAÇÃO	AÇÃO	FONTE	PESSOAL E ENCARGOS SOCIAIS	JUROS E ENCARGOS DA DÍVIDA	OUTRAS DESPESAS CORRENTES	INVESTIMENTOS	INVERSÕES FINANCEIRAS	AMORTIZAÇÃO DA DÍVIDA	TOTAL
APOIO ADMINISTRATIVO	04 122 4001 4.001	100 220			10.000 350.000	10.000 10.000	10.000		30.000 360.000
OBRAS E SERVIÇOS DE INFRAESTRUTURA, URBANIZAÇÃO E MELHORIA DOS DISTRITOS INDUSTRIAIS	22 661 1040 2.212	100 220			10.000 10.000	580.000 14.301.000	10.000		600.000 14.311.000
CONCESSÃO E AMPLIAÇÃO DE INCENTIVOS FINANCEIROS E BENEFÍCIOS FISCAIS PARA FOMENTO DE EMPRESAS	22 661 1043 2.218	100 220			500.000 60.000				500.000 60.000
REALIZAÇÃO DE LEILÃO DO FOMENTAR	22 661 1043 2.220	220			50.000				50.000

TOTAL POR FONTE/GRUPO DE DESPESAS

RECURSOS DE TODAS AS FONTES

FONTE	TOTAL	GRUPO DE DESPESA					
		PESSOAL E ENCARGOS SOCIAIS	JUROS E ENCARGOS DA DÍVIDA	OUTRAS DESPESAS CORRENTES	INVESTIMENTOS	INVERSÕES FINANCEIRAS	AMORTIZAÇÃO DA DÍVIDA
100 RECEITAS ORDINARIAS	1.130.000			520.000	590.000	20.000	
220 RECURSOS DIRETAMENTE ARRECADADOS	14.781.000			470.000	14.311.000		
TOTAL	15.911.000			990.000	14.901.000	20.000	

DESPESAS CORRENTES 990.000	DESPESAS DE CAPITAL 14.921.000	RECURSOS VINCULADOS 15.911.000	RECURSOS ORDINÁRIOS	RESERVA DE CONTINGÊNCIA
TOTAL DOS PROJETOS	TOTAL DAS ATIVIDADES 15.911.000	OPERAÇÕES ESPECIAIS	TOTAL GERAL 15.911.000	



FUNDOS ESPECIAIS


(R\$ 1,00)

QUADRO DE DETALHAMENTO DA DESPESA POR GRUPO E FONTES

3600 - SECRETARIA DE DESENVOLVIMENTO ECONÔMICO, CIENTÍFICO E TECNOLÓGICO E DE AGRICULTURA, PECUÁRIA E IRRIGAÇÃO

3651 - FUNDO DE DESENVOLVIMENTO DE ATIVIDADES INDUSTRIAIS - FUNPRODUZIR

ESPECIFICAÇÃO	AÇÃO	FONTE	PESSOAL E ENCARGOS SOCIAIS	JUROS E ENCARGOS DA DIVIDA	OUTRAS DESPESAS CORRENTES	INVESTIMENTOS	INVERSÕES FINANCEIRAS	AMORTIZAÇÃO DA DIVIDA	TOTAL
APOIO ADMINISTRATIVO	04 122 4001 4.001	100 220			302.000 30.000.000	10.000 1.892.000	10.000		322.000 31.892.000
MICROCRÉDITO DO BANCO DO POVO	11 334 1039 2.205	100 220			502.000 10.000		10.000		512.000 10.000
IMPLANTAÇÃO E MELHORIA DE INFRAESTRUTURA URBANA, SOCIAL E TURÍSTICA	15 451 1040 2.210	100 220			10.000 100.000	918.000 10.087.000			928.000 10.187.000
PATRULHA DE DESENVOLVIMENTO REGIONAL	15 451 1040 2.213	100 220			510.000 7.940.000	10.000 10.000			520.000 7.950.000
CENTRO DE CONVENÇÕES - DESENVOLVIMENTO DO POLO CULTURAL E EMPRESARIAL DE ANÁPOLIS	15 451 1040 3.067	100 220			10.000 10.000	10.000 10.000			20.000 20.000
DESENVOLVE GOIÁS - GESTÃO DE INFORMAÇÕES ESTRATÉGICAS PARA O DESENVOLVIMENTO	22 573 1034 2.164	100 220			10.000 1.800.000				10.000 1.800.000
ATRAÇÃO E PROMOÇÃO DE INVESTIMENTOS E NOVOS NEGÓCIOS	22 661 1034 2.163	100 220			10.000 100.000				10.000 100.000
MEDIAÇÃO DA EXECUÇÃO DE PROGRAMAS DO FUNDO CONSTITUCIONAL DE FINANCIAMENTO DO CENTRO-OESTE - FCO	22 661 1034 2.165	100 220			10.000 100.000				10.000 100.000
OBRAS E SERVIÇOS DE INFRAESTRUTURA ORIENTADAS PARA O DESENVOLVIMENTO ECONÔMICO	22 661 1040 2.211	100 220			10.000 10.000	10.000 10.000			20.000 20.000
CONCESSÃO E AMPLIAÇÃO DE INCENTIVOS FINANCEIROS E BENEFÍCIOS FISCAIS PARA FOMENTO DE EMPRESAS	22 661 1043 2.218	100 220			2.300.000 10.000				2.300.000 10.000
REALIZAÇÃO E PARTICIPAÇÃO EM FEIRAS, EXPOSIÇÕES E EVENTOS PARA O DESENVOLVIMENTO ECONÔMICO	23 691 1034 2.166	100 220			10.000 2.000.000				10.000 2.000.000
ARTICULAÇÃO, APOIO E INCENTIVO ÀS	23 691 1039 2.206	100			10.000				10.000



FUNDOS ESPECIAIS

(R\$ 1,00)

QUADRO DE DETALHAMENTO DA DESPESA POR GRUPO E FONTES

3600 - SECRETARIA DE DESENVOLVIMENTO ECONÔMICO, CIENTÍFICO E TECNOLÓGICO E DE AGRICULTURA, PECUÁRIA E IRRIGAÇÃO


3651 - FUNDO DE DESENVOLVIMENTO DE ATIVIDADES INDUSTRIAIS - FUNPRODUZIR

ESPECIFICAÇÃO	AÇÃO	FONTE	PESSOAL E ENCARGOS SOCIAIS	JUROS E ENCARGOS DA DÍVIDA	OUTRAS DESPESAS CORRENTES	INVESTIMENTOS	INVERSÕES FINANCEIRAS	AMORTIZAÇÃO DA DÍVIDA	TOTAL
MICROEMPRESAS E EMPRESAS DE PEQUENO PORTE		220			25.000				25.000
DESENVOLVIMENTO DO ARTESANATO GOIANO - RAÍZES DE GOIÁS	23 691 1039 2.207	100 220			10.000 300.000				10.000 300.000
STARTUP GOIÁS - APOIO E INCENTIVO À CRIAÇÃO E DESENVOLVIMENTO DE NEGÓCIOS INOVADORES	23 691 1039 3.059	100 220			200.000 4.300.000				200.000 4.300.000
CRESCER COMPETITIVO - CAPACITAÇÃO, ORIENTAÇÃO E ACESSO AO CRÉDITO PARA EMPREENDEDORES	23 691 1039 3.061	100 220			10.000 500.000		1.000.000		1.010.000 500.000
MINHA EMPRESA DIGITAL - INCLUSÃO DIGITAL DE EMPREENDEDORES	23 691 1039 3.065	100 220			10.000 300.000				10.000 300.000
PROMOÇÃO DA INTERNACIONALIZAÇÃO DE EMPRESAS GOIANAS	23 693 1042 2.216	100 220			10.000 100.000				10.000 100.000
REALIZAÇÃO E PARTICIPAÇÃO EM MISSÕES INTERNACIONAIS	23 693 1042 2.217	100 220			10.000 1.200.000				10.000 1.200.000

TOTAL POR FONTE/GRUPO DE DESPESAS

RECURSOS DE TODAS AS FONTES

FONTE	TOTAL	GRUPO DE DESPESA					
		PESSOAL E ENCARGOS SOCIAIS	JUROS E ENCARGOS DA DÍVIDA	OUTRAS DESPESAS CORRENTES	INVESTIMENTOS	INVERSÕES FINANCEIRAS	AMORTIZAÇÃO DA DÍVIDA
100 RECEITAS ORDINARIAS	5.922.000			3.944.000	958.000	1.020.000	
220 RECURSOS DIRETAMENTE ARRECADADOS	60.814.000			48.805.000	12.009.000		
TOTAL	66.736.000			52.749.000	12.967.000	1.020.000	



FUNDOS ESPECIAIS

(R\$ 1,00)

QUADRO DE DETALHAMENTO DA DESPESA POR GRUPO E FONTES

3600 - SECRETARIA DE DESENVOLVIMENTO ECONÔMICO, CIENTÍFICO E TECNOLÓGICO E DE AGRICULTURA, PECUÁRIA E IRRIGAÇÃO

3651 - FUNDO DE DESENVOLVIMENTO DE ATIVIDADES INDUSTRIAIS - FUNPRODUIR

DESPESAS CORRENTES 52.749.000	DESPESAS DE CAPITAL 13.987.000	RECURSOS VINCULADOS 66.736.000	RECURSOS ORDINÁRIOS	RESERVA DE CONTINGÊNCIA
TOTAL DOS PROJETOS 6.360.000	TOTAL DAS ATIVIDADES 60.376.000	OPERAÇÕES ESPECIAIS	TOTAL GERAL 66.736.000	



FUNDOS ESPECIAIS

(R\$ 1,00)

QUADRO DE DETALHAMENTO DA DESPESA POR GRUPO E FONTES

3600 - SECRETARIA DE DESENVOLVIMENTO ECONÔMICO, CIENTÍFICO E TECNOLÓGICO E DE AGRICULTURA, PECUÁRIA E IRRIGAÇÃO

3652 - FUNDO DE FOMENTO A MINERAÇÃO - FUNMINERAL

ESPECIFICAÇÃO	AÇÃO	FONTE	PESSOAL E ENCARGOS SOCIAIS	JUROS E ENCARGOS DA DÍVIDA	OUTRAS DESPESAS CORRENTES	INVESTIMENTOS	INVERSÕES FINANCEIRAS	AMORTIZAÇÃO DA DÍVIDA	TOTAL
APOIO ADMINISTRATIVO	04 122 4001 4.001	220			646.000	10.000			656.000
APOIO À IMPLANTAÇÃO E DESENVOLVIMENTO DE POLOS REGIONAIS DE MINERAÇÃO	22 571 1038 2.196	220			150.000				150.000
GESTÃO DE INFORMAÇÕES GEOLÓGICAS	22 571 1038 2.199	220			300.000				300.000
MONITORAMENTO DAS ATIVIDADES DO SETOR MINERAL EM GOIÁS	22 573 1038 2.200	220			600.000				600.000
PROMOÇÃO DA INOVAÇÃO TECNOLÓGICA NA MINERAÇÃO	22 573 1038 2.201	220			1.000.000				1.000.000
FINANCIAMENTO DA CADEIA PRODUTIVA MINERAL	22 663 1038 2.197	220			1.425.000		10.000.000		11.425.000
FOMENTO AO SETOR DE GEMAS, JÓIAS E ARTESANATO MINERAL	22 663 1038 2.198	220			150.000				150.000

TOTAL POR FONTE/GRUPO DE DESPESAS

RECURSOS DE TODAS AS FONTES

FONTE	TOTAL	GRUPO DE DESPESA					
		PESSOAL E ENCARGOS SOCIAIS	JUROS E ENCARGOS DA DÍVIDA	OUTRAS DESPESAS CORRENTES	INVESTIMENTOS	INVERSÕES FINANCEIRAS	AMORTIZAÇÃO DA DÍVIDA
220 RECURSOS DIRETAMENTE ARRECADADOS	14.281.000			4.271.000	10.000	10.000.000	
TOTAL	14.281.000			4.271.000	10.000	10.000.000	

DESPESAS CORRENTES 4.271.000	DESPESAS DE CAPITAL 10.010.000	RECURSOS VINCULADOS 14.281.000	RECURSOS ORDINÁRIOS	RESERVA DE CONTINGÊNCIA
TOTAL DOS PROJETOS	TOTAL DAS ATIVIDADES 14.281.000	OPERAÇÕES ESPECIAIS	TOTAL GERAL 14.281.000	



FUNDOS ESPECIAIS

(R\$ 1,00)

QUADRO DE DETALHAMENTO DA DESPESA POR GRUPO E FONTES

3600 - SECRETARIA DE DESENVOLVIMENTO ECONÔMICO, CIENTÍFICO E TECNOLÓGICO E DE AGRICULTURA, PECUÁRIA E IRRIGAÇÃO

3653 - FUNDO ESPECIAL DE DESENVOLVIMENTO RURAL - FUNDER


ESPECIFICAÇÃO	AÇÃO	FONTE	PESSOAL E ENCARGOS SOCIAIS	JUROS E ENCARGOS DA DÍVIDA	OUTRAS DESPESAS CORRENTES	INVESTIMENTOS	INVERSÕES FINANCEIRAS	AMORTIZAÇÃO DA DÍVIDA	TOTAL
APOIO ADMINISTRATIVO	20 122 4001 4.001	100			173.000	10.000	10.000		193.000
		220			654.000				654.000
GLEBA LEGAL - DESENVOLVIMENTO AGRÁRIO E FUNDIÁRIO	20 127 1037 2.187	100			10.000	20.000			30.000
HORTA COMUNITÁRIA	20 306 1037 2.188	100			20.000	10.000			30.000
LAVOURA COMUNITÁRIA - PRODUÇÃO COMUNITÁRIA DE ALIMENTOS	20 306 1037 2.190	100			20.000	10.000			30.000
BANCO DE ALIMENTOS - SEGURANÇA ALIMENTAR E NUTRICIONAL	20 306 1037 2.360	100			20.000	10.000			30.000
FAMÍLIA RURAL - FORTALECIMENTO DA AGRICULTURA FAMILIAR EM GOIÁS	20 606 1037 2.185	100			47.000	10.000			57.000
FORÇA AGROPECUÁRIA - DESENVOLVIMENTO SUSTENTÁVEL DO AGRONEGÓCIO GOIANO	20 606 1037 2.186	100			434.000	10.000			444.000
IRRIGA BEM - CRESCIMENTO DA PRODUÇÃO IRRIGADA EM GOIÁS	20 607 1037 2.189	100			30.000	10.000			40.000

TOTAL POR FONTE/GRUPO DE DESPESAS

RECURSOS DE TODAS AS FONTES

FONTE	TOTAL	GRUPO DE DESPESA					
		PESSOAL E ENCARGOS SOCIAIS	JUROS E ENCARGOS DA DÍVIDA	OUTRAS DESPESAS CORRENTES	INVESTIMENTOS	INVERSÕES FINANCEIRAS	AMORTIZAÇÃO DA DÍVIDA
100 RECEITAS ORDINARIAS	854.000			754.000	90.000	10.000	
220 RECURSOS DIRETAMENTE ARRECADADOS	654.000			654.000			
TOTAL	1.508.000			1.408.000	90.000	10.000	

DESPESAS CORRENTES 1.408.000	DESPESAS DE CAPITAL 100.000	RECURSOS VINCULADOS 1.508.000	RECURSOS ORDINÁRIOS	RESERVA DE CONTINGÊNCIA
TOTAL DOS PROJETOS	TOTAL DAS ATIVIDADES 1.508.000	OPERAÇÕES ESPECIAIS	TOTAL GERAL 1.508.000	



FUNDOS ESPECIAIS


(R\$ 1,00)

QUADRO DE DETALHAMENTO DA DESPESA POR GRUPO E FONTES

3600 - SECRETARIA DE DESENVOLVIMENTO ECONÔMICO, CIENTÍFICO E TECNOLÓGICO E DE AGRICULTURA, PECUÁRIA E IRRIGAÇÃO

3654 - FUNDO ESTADUAL DE CIÊNCIA E TECNOLOGIA - FUNCTEC

ESPECIFICAÇÃO	AÇÃO	FONTE	PESSOAL E ENCARGOS SOCIAIS	JUROS E ENCARGOS DA DIVIDA	OUTRAS DESPESAS CORRENTES	INVESTIMENTOS	INVERSÕES FINANCEIRAS	AMORTIZAÇÃO DA DIVIDA	TOTAL
GMC- AMPLIAÇÃO E FORTALECIMENTO DA REDE PÚBLICA ESTADUAL DE EDUCAÇÃO PROFISSIONAL	12 363 1035 2.168	220			10.000	144.000			154.000
APOIO ADMINISTRATIVO	12 363 4001 4.001	100	10.000						10.000
		220			10.000	10.000			20.000
CONSOLIDAÇÃO DA REDE PÚBLICA ESTADUAL DE EDUCAÇÃO PROFISSIONAL	12 573 1035 2.171	220			10.000	10.000			20.000
GMC - IMPLANTAÇÃO DE PLATAFORMA TECNOLÓGICA PARA GESTÃO DA EDUCAÇÃO PROFISSIONAL	12 573 1035 2.174	100			10.000				10.000
APOIO ADMINISTRATIVO	19 122 4001 4.001	100	25.014.000		8.390.000	3.600.000	10.000		37.014.000
GMC- AMPLIAÇÃO E FORTALECIMENTO DA REDE PÚBLICA ESTADUAL DE EDUCAÇÃO PROFISSIONAL	19 363 1035 2.168	100			100.000	3.560.000			3.660.000
CONSOLIDAÇÃO DA REDE PÚBLICA ESTADUAL DE EDUCAÇÃO PROFISSIONAL	19 363 1035 2.171	100			1.000.000	100.000			1.100.000
IMPLANTAÇÃO DE MODELO DE GESTÃO DA EDUCAÇÃO PROFISSIONAL EM PARCERIA COM O TERCEIRO SETOR	19 363 1035 2.173	100			1.000.000				1.000.000
APOIO ADMINISTRATIVO	19 363 4001 4.001	100	4.990.000						4.990.000
IMPLANTAÇÃO E CONSOLIDAÇÃO DE AMBIENTES DE INOVAÇÃO	19 571 1036 2.178	100			1.800.000	100.000			1.900.000
IMPLANTAÇÃO DE PROJETOS DE TECNOLOGIAS SOCIAIS E SUSTENTÁVEIS	19 572 1036 2.177	100			100.000	100.000			200.000
EXPANSÃO DA REDE GOIANA DE EXTENSÃO TECNOLÓGICA - REGETEC	19 572 1036 3.057	100			10.000	10.000			20.000
GMC - ESCOLA CONECTADA (SEDUCE)	19 572 1041 3.145	100			10.000	10.000			20.000
		290			20.000				20.000
AMPLIAÇÃO E MODERNIZAÇÃO DO SISTEMA DE METEOROLOGIA E HIDROLOGIA DO ESTADO DE GOIÁS - SIMEHGO	19 573 1036 2.175	100			100.000	100.000			200.000
POPULARIZAÇÃO E DIFUSÃO DA CIÊNCIA, TECNOLOGIA E INOVAÇÃO	19 573 1036 2.179	100			100.000	100.000			200.000



FUNDOS ESPECIAIS

(R\$ 1,00)

QUADRO DE DETALHAMENTO DA DESPESA POR GRUPO E FONTES

3600 - SECRETARIA DE DESENVOLVIMENTO ECONÔMICO, CIENTÍFICO E TECNOLÓGICO E DE AGRICULTURA, PECUÁRIA E IRRIGAÇÃO

3654 - FUNDO ESTADUAL DE CIÊNCIA E TECNOLOGIA - FUNCTEC

TOTAL POR FONTE/GRUPO DE DESPESAS

RECURSOS DE TODAS AS FONTES

FONTE	TOTAL	GRUPO DE DESPESA					
		PESSOAL E ENCARGOS SOCIAIS	JUROS E ENCARGOS DA DÍVIDA	OUTRAS DESPESAS CORRENTES	INVESTIMENTOS	INVERSÕES FINANCEIRAS	AMORTIZAÇÃO DA DÍVIDA
100 RECEITAS ORDINARIAS	50.324.000	30.014.000		12.620.000	7.680.000	10.000	
220 RECURSOS DIRETAMENTE ARRECADADOS	194.000			30.000	164.000		
290 CONVENIOS, AJUSTES E ACORDOS COM ORGAOS FEDERAIS	20.000			20.000			
TOTAL	50.538.000	30.014.000		12.670.000	7.844.000	10.000	

DESPESAS CORRENTES 42.684.000	DESPESAS DE CAPITAL 7.854.000	RECURSOS VINCULADOS 50.538.000	RECURSOS ORDINÁRIOS	RESERVA DE CONTINGÊNCIA
TOTAL DOS PROJETOS 60.000	TOTAL DAS ATIVIDADES 50.478.000	OPERAÇÕES ESPECIAIS	TOTAL GERAL 50.538.000	



FUNDOS ESPECIAIS

(R\$ 1,00)

QUADRO DE DETALHAMENTO DA DESPESA POR GRUPO E FONTES

3600 - SECRETARIA DE DESENVOLVIMENTO ECONÔMICO, CIENTÍFICO E TECNOLÓGICO E DE AGRICULTURA, PECUÁRIA E IRRIGAÇÃO

3655 - FUNDO DE FINANCIAMENTO DO BANCO DO POVO DO ESTADO DE GOIÁS

ESPECIFICAÇÃO	AÇÃO	FONTE	PESSOAL E ENCARGOS SOCIAIS	JUROS E ENCARGOS DA DÍVIDA	OUTRAS DESPESAS CORRENTES	INVESTIMENTOS	INVERSÕES FINANCEIRAS	AMORTIZAÇÃO DA DÍVIDA	TOTAL
CAPACITAÇÃO DE AGENTES DE CRÉDITO E EMPREENDEDORES DO BANCO DO POVO MICROCRÉDITO DO BANCO DO POVO	11 334 1039 2.203	100			10.000	10.000			20.000
	11 334 1039 2.205	100			160.000	10.000	10.000		180.000
		220			11.000				11.000

TOTAL POR FONTE/GRUPO DE DESPESAS

RECURSOS DE TODAS AS FONTES

FONTE	TOTAL	GRUPO DE DESPESA					
		PESSOAL E ENCARGOS SOCIAIS	JUROS E ENCARGOS DA DÍVIDA	OUTRAS DESPESAS CORRENTES	INVESTIMENTOS	INVERSÕES FINANCEIRAS	AMORTIZAÇÃO DA DÍVIDA
100 RECEITAS ORDINARIAS	200.000			170.000	20.000	10.000	
220 RECURSOS DIRETAMENTE ARRECADADOS	11.000			11.000			
TOTAL	211.000			181.000	20.000	10.000	

DESPESAS CORRENTES 181.000	DESPESAS DE CAPITAL 30.000	RECURSOS VINCULADOS 211.000	RECURSOS ORDINÁRIOS	RESERVA DE CONTINGÊNCIA
TOTAL DOS PROJETOS	TOTAL DAS ATIVIDADES 211.000	OPERAÇÕES ESPECIAIS	TOTAL GERAL 211.000	



FUNDOS ESPECIAIS

(R\$ 1,00)

QUADRO DE DETALHAMENTO DA DESPESA POR GRUPO E FONTES

3700 - SECRETARIA DE MEIO AMBIENTE, RECURSOS HÍDRICOS, INFRAESTRUTURA, CIDADES E ASSUNTOS METROPOLITANOS

3750 - FUNDO ESPECIAL DE IMPLANTAÇÃO DO PROGRAMA VEÍCULO LEVE SOBRE TRILHOS - FVLT

ESPECIFICAÇÃO	AÇÃO	FONTE	PESSOAL E ENCARGOS SOCIAIS	JUROS E ENCARGOS DA DÍVIDA	OUTRAS DESPESAS CORRENTES	INVESTIMENTOS	INVERSÕES FINANCEIRAS	AMORTIZAÇÃO DA DÍVIDA	TOTAL
APOIO ADMINISTRATIVO	04 122 4001 4.001	220			10.000	10.000			20.000
MODERNIZAÇÃO DO EIXO ANHANGUERA COM A CONSTRUÇÃO DO VEÍCULO LEVE SOBRE TRILHOS - VLT	26 453 1045 3.087	220			10.000	10.000			20.000

TOTAL POR FONTE/GRUPO DE DESPESAS

RECURSOS DE TODAS AS FONTES

FONTE	TOTAL	GRUPO DE DESPESA					
		PESSOAL E ENCARGOS SOCIAIS	JUROS E ENCARGOS DA DÍVIDA	OUTRAS DESPESAS CORRENTES	INVESTIMENTOS	INVERSÕES FINANCEIRAS	AMORTIZAÇÃO DA DÍVIDA
220 RECURSOS DIRETAMENTE ARRECADADOS	40.000			20.000	20.000		
TOTAL	40.000			20.000	20.000		

DESPESAS CORRENTES 20.000	DESPESAS DE CAPITAL 20.000	RECURSOS VINCULADOS 40.000	RECURSOS ORDINÁRIOS	RESERVA DE CONTINGÊNCIA
TOTAL DOS PROJETOS 20.000	TOTAL DAS ATIVIDADES 20.000	OPERAÇÕES ESPECIAIS	TOTAL GERAL 40.000	



FUNDOS ESPECIAIS

(R\$ 1,00)

QUADRO DE DETALHAMENTO DA DESPESA POR GRUPO E FONTES

3700 - SECRETARIA DE MEIO AMBIENTE, RECURSOS HÍDRICOS, INFRAESTRUTURA, CIDADES E ASSUNTOS METROPOLITANOS

3751 - FUNDO ESTADUAL DE HABITAÇÃO DE INTERESSE SOCIAL - FEHIS

ESPECIFICAÇÃO	AÇÃO	FONTE	PESSOAL E ENCARGOS SOCIAIS	JUROS E ENCARGOS DA DÍVIDA	OUTRAS DESPESAS CORRENTES	INVESTIMENTOS	INVERSÕES FINANCEIRAS	AMORTIZAÇÃO DA DÍVIDA	TOTAL
CONSTRUÇÃO, REFORMA E DOAÇÃO DE MORADIAS A FAMÍLIA DE BAIXA RENDA	16 482 1047 3.099	220			30.000	30.000			60.000
		223			50.000				50.000

TOTAL POR FONTE/GRUPO DE DESPESAS

RECURSOS DE TODAS AS FONTES

FONTE	TOTAL	GRUPO DE DESPESA					
		PESSOAL E ENCARGOS SOCIAIS	JUROS E ENCARGOS DA DÍVIDA	OUTRAS DESPESAS CORRENTES	INVESTIMENTOS	INVERSÕES FINANCEIRAS	AMORTIZAÇÃO DA DÍVIDA
220 RECURSOS DIRETAMENTE ARRECADADOS	60.000			30.000	30.000		
223 TRANSFERENCIAS CORRENTES (UNIAO)	50.000			50.000			
TOTAL	110.000			80.000	30.000		

DESPESAS CORRENTES 80.000	DESPESAS DE CAPITAL 30.000	RECURSOS VINCULADOS 110.000	RECURSOS ORDINÁRIOS	RESERVA DE CONTINGÊNCIA
TOTAL DOS PROJETOS 110.000	TOTAL DAS ATIVIDADES	OPERAÇÕES ESPECIAIS	TOTAL GERAL 110.000	



FUNDOS ESPECIAIS

(R\$ 1,00)

QUADRO DE DETALHAMENTO DA DESPESA POR GRUPO E FONTES

3700 - SECRETARIA DE MEIO AMBIENTE, RECURSOS HÍDRICOS, INFRAESTRUTURA, CIDADES E ASSUNTOS METROPOLITANOS

3752 - FUNDO DE DESENVOLVIMENTO METROPOLITANO DE GOIÂNIA - FUNDEMETRO

ESPECIFICAÇÃO	AÇÃO	FONTE	PESSOAL E ENCARGOS SOCIAIS	JUROS E ENCARGOS DA DÍVIDA	OUTRAS DESPESAS CORRENTES	INVESTIMENTOS	INVERSÕES FINANCEIRAS	AMORTIZAÇÃO DA DÍVIDA	TOTAL
ELABORAÇÃO DO PLANO DIRETOR DA REGIÃO METROPOLITANA DE GOIÂNIA	15 127 1040 3.069	220			30.000	30.000			60.000
		223			50.000				50.000
		290			50.000	50.000			100.000

TOTAL POR FONTE/GRUPO DE DESPESAS

RECURSOS DE TODAS AS FONTES

FONTE	TOTAL	GRUPO DE DESPESA					
		PESSOAL E ENCARGOS SOCIAIS	JUROS E ENCARGOS DA DÍVIDA	OUTRAS DESPESAS CORRENTES	INVESTIMENTOS	INVERSÕES FINANCEIRAS	AMORTIZAÇÃO DA DÍVIDA
220 RECURSOS DIRETAMENTE ARRECADADOS	60.000			30.000	30.000		
223 TRANSFERENCIAS CORRENTES (UNIAO)	50.000			50.000			
290 CONVENIOS, AJUSTES E ACORDOS COM ORGAOS FEDERAIS	100.000			50.000	50.000		
TOTAL	210.000			130.000	80.000		

DESPESAS CORRENTES 130.000	DESPESAS DE CAPITAL 80.000	RECURSOS VINCULADOS 210.000	RECURSOS ORDINÁRIOS	RESERVA DE CONTINGÊNCIA
TOTAL DOS PROJETOS 210.000	TOTAL DAS ATIVIDADES	OPERAÇÕES ESPECIAIS	TOTAL GERAL 210.000	



FUNDOS ESPECIAIS

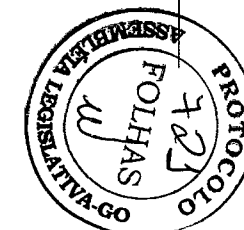
(R\$ 1,00)

QUADRO DE DETALHAMENTO DA DESPESA POR GRUPO E FONTES

3700 - SECRETARIA DE MEIO AMBIENTE, RECURSOS HÍDRICOS, INFRAESTRUTURA, CIDADES E ASSUNTOS METROPOLITANOS

3753 - FUNDO ESTADUAL DO MEIO AMBIENTE - FEMA

ESPECIFICAÇÃO	AÇÃO	FONTE	PESSOAL E ENCARGOS SOCIAIS	JUROS E ENCARGOS DA DIVIDA	OUTRAS DESPESAS CORRENTES	INVESTIMENTOS	INVERSÕES FINANCEIRAS	AMORTIZAÇÃO DA DIVIDA	TOTAL
APOIO ADMINISTRATIVO	04 122 4001 4.001	100			11.000.000	327.000			11.327.000
GMC - SANEAMENTO CONHECER E AGIR	17 512 1048 3.144	100			100.000	50.000			150.000
		220			10.000	10.000			20.000
ATENÇÃO À SAÚDE DOS SERVIDORES	18 122 1024 2.259	100			10.000	10.000			20.000
COMPENSAR - CONSCIENTIZAÇÃO E EDUCAÇÃO AMBIENTAL	18 541 1044 2.221	100			10.000	10.000			20.000
		220			20.000	200.000			220.000
CRIAÇÃO, GESTÃO E REGULARIZAÇÃO DE UNIDADES DE CONSERVAÇÃO	18 541 1044 2.222	100			4.170.000	2.440.000	10.000		6.620.000
		220			380.000	200.000	10.000		590.000
CRIAÇÃO E IMPLEMENTAÇÃO DA POLÍTICA ESTADUAL DE BIODIVERSIDADE	18 541 1044 3.074	100			10.000	10.000			20.000
IMPLEMENTAÇÃO DA POLÍTICA ESTADUAL DE MUDANÇAS CLIMÁTICAS	18 541 1044 3.075	100			10.000	10.000			20.000
PRÉDIO VERDE - CONSTRUÇÃO SUSTENTÁVEL DA UNIDADE ADMINISTRATIVA DO MEIO AMBIENTE	18 541 1044 3.077	100			10.000	10.000			20.000
		220			10.000	10.000			20.000
DESCENTRALIZAÇÃO DA GESTÃO AMBIENTAL	18 542 1044 2.223	100			100.000	10.000			110.000
GESTÃO, MONITORAMENTO E FISCALIZAÇÃO DA FAUNA	18 542 1044 2.225	100			50.000	10.000			60.000
IMPLANTAÇÃO DE INSTRUMENTOS ECONÔMICOS DE GESTÃO AMBIENTAL	18 542 1044 2.226	100			10.000	10.000			20.000
LICENCIAMENTO AMBIENTAL	18 542 1044 2.228	100			80.000	10.000			90.000
QUALIDADE AMBIENTAL - FISCALIZAÇÃO, MONITORAMENTO E AUDITORIA AMBIENTAL	18 542 1044 2.230	100			2.022.000	550.000			2.572.000
		220			10.000	10.000			20.000
REGULARIZAÇÃO AMBIENTAL	18 542 1044 2.231	100			10.000	10.000			20.000
ZONEAMENTO ECOLÓGICO-ECONÔMICO	18 542 1044 3.078	100			10.000	10.000			20.000
GESTÃO DESCENTRALIZADA E PARTICIPATIVA DAS ÁGUAS	18 544 1044 2.224	100			80.000	10.000			90.000
INSTRUMENTOS DE GESTÃO DAS ÁGUAS	18 544 1044 2.227	100			80.000	10.000			90.000



FUNDOS ESPECIAIS

(R\$ 1,00)

QUADRO DE DETALHAMENTO DA DESPESA POR GRUPO E FONTES

3700 - SECRETARIA DE MEIO AMBIENTE, RECURSOS HÍDRICOS, INFRAESTRUTURA, CIDADES E ASSUNTOS METROPOLITANOS

3753 - FUNDO ESTADUAL DO MEIO AMBIENTE - FEM

ESPECIFICAÇÃO	AÇÃO	FONTE	PESSOAL E ENCARGOS SOCIAIS	JUROS E ENCARGOS DA DÍVIDA	OUTRAS DESPESAS CORRENTES	INVESTIMENTOS	INVERSÕES FINANCEIRAS	AMORTIZAÇÃO DA DÍVIDA	TOTAL
PLANTE ÁGUA - REVITALIZAÇÃO DE BACIAS E PRODUTOR DE ÁGUA	18 544 1044 3.076	100			1.000.000	385.000			1.385.000
		220			40.000	20.000			60.000

TOTAL POR FONTE/GRUPO DE DESPESAS

RECURSOS DE TODAS AS FONTES

FONTE	TOTAL	GRUPO DE DESPESA					
		PESSOAL E ENCARGOS SOCIAIS	JUROS E ENCARGOS DA DÍVIDA	OUTRAS DESPESAS CORRENTES	INVESTIMENTOS	INVERSÕES FINANCEIRAS	AMORTIZAÇÃO DA DÍVIDA
100 RECEITAS ORDINARIAS	22.654.000			18.762.000	3.882.000	10.000	
220 RECURSOS DIRETAMENTE ARRECADADOS	930.000			470.000	450.000	10.000	
TOTAL	23.584.000			19.232.000	4.332.000	20.000	

DESPESAS CORRENTES 19.232.000	DESPESAS DE CAPITAL 4.352.000	RECURSOS VINCULADOS 23.584.000	RECURSOS ORDINÁRIOS	RESERVA DE CONTINGÊNCIA
TOTAL DOS PROJETOS 1.715.000	TOTAL DAS ATIVIDADES 21.869.000	OPERAÇÕES ESPECIAIS	TOTAL GERAL 23.584.000	



FUNDOS ESPECIAIS


(R\$ 1,00)

QUADRO DE DETALHAMENTO DA DESPESA POR GRUPO E FONTES

3800 - SECRETARIA DA MULHER, DO DESENVOLVIMENTO SOCIAL, DA IGUALDADE RACIAL E DOS DIREITOS HUMANOS

3851 - FUNDO ESTADUAL DE ASSISTÊNCIA SOCIAL - FEAS

ESPECIFICAÇÃO	AÇÃO	FONTE	PESSOAL E ENCARGOS SOCIAIS	JUROS E ENCARGOS DA DIVIDA	OUTRAS DESPESAS CORRENTES	INVESTIMENTOS	INVERSÕES FINANCEIRAS	AMORTIZAÇÃO DA DIVIDA	TOTAL
APRIMORAMENTO DA GESTÃO DO SUAS	08 126 1053 2.280	100			150.000				150.000
		220			24.000				24.000
		223			250.000	610.000			860.000
		274			20.000				20.000
		290			10.000	10.000			20.000
CAPACITAÇÃO CONTINUADA DOS DIVERSOS ATORES DA POLÍTICA DE ASSISTÊNCIA SOCIAL	08 128 1053 2.282	100			110.000				110.000
		223			904.000				904.000
		274			10.000				10.000
		290			10.000				10.000
INCLUSÃO DE ADOLESCENTES APRENDIZES NO MERCADO DE TRABALHO - PROGRAMA JOVEM CIDADÃO	08 243 1054 2.294	100			25.216.000			25.216.000	
FORTALECIMENTO DAS AÇÕES DE PROTEÇÃO SOCIAL DO SUAS	08 244 1053 2.283	100			70.000				70.000
		223			45.000	10.000			55.000
		274			50.000	10.000			60.000
		290			10.000	10.000			20.000
FORTALECIMENTO DAS INSTÂNCIAS DE ARTICULAÇÃO, PACTUAÇÃO E CONTROLE SOCIAL NA ASSISTÊNCIA SOCIAL	08 244 1053 2.284	100			10.000	30.000			40.000
		223			105.000	10.000			115.000
		274			10.000	10.000			20.000
		290			20.000				20.000
AÇÃO CIDADÃ	08 244 1054 2.292	100			60.000			60.000	
APOIO TÉCNICO AOS MUNICÍPIOS NA GESTÃO E OPERACIONALIZAÇÃO DO CADASTRO ÚNICO E BOLSA FAMÍLIA	08 244 1054 2.293	100			10.000	30.000			40.000
		223			1.000.000	200.000			1.200.000
		274			10.000				10.000
		290			10.000	10.000			20.000
OPERACIONALIZAÇÃO DAS AÇÕES CENTRALIZADAS DE PROTEÇÃO SOCIAL	08 244 1054 2.295	100			30.000	30.000			60.000
		223			1.000.000	150.000			1.150.000
		274			20.000	10.000			30.000



FUNDOS ESPECIAIS

(R\$ 1,00)

QUADRO DE DETALHAMENTO DA DESPESA POR GRUPO E FONTES

3800 - SECRETARIA DA MULHER, DO DESENVOLVIMENTO SOCIAL, DA IGUALDADE RACIAL E DOS DIREITOS HUMANOS

3851 - FUNDO ESTADUAL DE ASSISTÊNCIA SOCIAL - FEAS

ESPECIFICAÇÃO	AÇÃO	FONTE	PESSOAL E ENCARGOS SOCIAIS	JUROS E ENCARGOS DA DÍVIDA	OUTRAS DESPESAS CORRENTES	INVESTIMENTOS	INVERSÕES FINANCEIRAS	AMORTIZAÇÃO DA DÍVIDA	TOTAL
CAMPANHAS, EVENTOS E AÇÕES EDUCATIVAS DE DIREITOS SOCIOASSISTENCIAIS	08 422 1053 2.281	290			10.000	10.000			20.000
		100			80.000				80.000
		223			300.000				300.000
		274			10.000				10.000
		290			10.000				10.000

TOTAL POR FONTE/GRUPO DE DESPESAS

RECURSOS DE TODAS AS FONTES

FONTE	TOTAL	GRUPO DE DESPESA					
		PESSOAL E ENCARGOS SOCIAIS	JUROS E ENCARGOS DA DÍVIDA	OUTRAS DESPESAS CORRENTES	INVESTIMENTOS	INVERSÕES FINANCEIRAS	AMORTIZAÇÃO DA DÍVIDA
100 RECEITAS ORDINARIAS	25.826.000			25.736.000	90.000		
220 RECURSOS DIRETAMENTE ARRECADADOS	24.000			24.000			
223 TRANSFERENCIAS CORRENTES (UNIAO)	4.584.000			3.604.000	980.000		
274 CONVENIOS, AJUSTES E ACORDOS COM ORGAOS FEDERAIS - ASSISTÊNCIA SOCIAL	160.000			130.000	30.000		
290 CONVENIOS, AJUSTES E ACORDOS COM ORGAOS FEDERAIS	120.000			80.000	40.000		
TOTAL	30.714.000			29.574.000	1.140.000		

DESPESAS CORRENTES 29.574.000	DESPESAS DE CAPITAL 1.140.000	RECURSOS VINCULADOS 30.714.000	RECURSOS ORDINÁRIOS	RESERVA DE CONTINGÊNCIA
TOTAL DOS PROJETOS	TOTAL DAS ATIVIDADES 30.714.000	OPERAÇÕES ESPECIAIS	TOTAL GERAL 30.714.000	



FUNDOS ESPECIAIS

(R\$ 1,00)

QUADRO DE DETALHAMENTO DA DESPESA POR GRUPO E FONTES

3800 - SECRETARIA DA MULHER, DO DESENVOLVIMENTO SOCIAL, DA IGUALDADE RACIAL E DOS DIREITOS HUMANOS

3852 - FUNDO ESTADUAL DOS DIREITOS DA CRIANÇA E DO ADOLESCENTE - FECAD

ESPECIFICAÇÃO	AÇÃO	FONTE	PESSOAL E ENCARGOS SOCIAIS	JUROS E ENCARGOS DA DÍVIDA	OUTRAS DESPESAS CORRENTES	INVESTIMENTOS	INVERSÕES FINANCEIRAS	AMORTIZAÇÃO DA DÍVIDA	TOTAL
CAPACITAÇÃO CONTINUADA DE CONSELHEIROS DE DIREITO E TUTELARES	14 421 1050 2.256	100 220			10.000 10.000				10.000 10.000
CAMPANHAS, EVENTOS E AÇÕES SOCIOEDUCATIVAS PARA GARANTIA DOS DIREITOS DE CRIANÇAS E ADOLESCENTES	14 422 1050 2.252	100 220			10.000 10.000				10.000 10.000

TOTAL POR FONTE/GRUPO DE DESPESAS

RECURSOS DE TODAS AS FONTES

FONTE	TOTAL	GRUPO DE DESPESA					
		PESSOAL E ENCARGOS SOCIAIS	JUROS E ENCARGOS DA DÍVIDA	OUTRAS DESPESAS CORRENTES	INVESTIMENTOS	INVERSÕES FINANCEIRAS	AMORTIZAÇÃO DA DÍVIDA
100 RECEITAS ORDINARIAS	20.000			20.000			
220 RECURSOS DIRETAMENTE ARRECADADOS	20.000			20.000			
TOTAL	40.000			40.000			

DESPESAS CORRENTES 40.000	DESPESAS DE CAPITAL	RECURSOS VINCULADOS 40.000	RECURSOS ORDINÁRIOS	RESERVA DE CONTINGÊNCIA
TOTAL DOS PROJETOS	TOTAL DAS ATIVIDADES 40.000	OPERAÇÕES ESPECIAIS	TOTAL GERAL 40.000	



FUNDOS ESPECIAIS

(R\$ 1,00)

QUADRO DE DETALHAMENTO DA DESPESA POR GRUPO E FONTES

3800 - SECRETARIA DA MULHER, DO DESENVOLVIMENTO SOCIAL, DA IGUALDADE RACIAL E DOS DIREITOS HUMANOS

3854 - FUNDO ESPECIAL DE APOIO À CRIANÇA E AO JOVEM - FCJ


ESPECIFICAÇÃO	AÇÃO	FONTE	PESSOAL E ENCARGOS SOCIAIS	JUROS E ENCARGOS DA DÍVIDA	OUTRAS DESPESAS CORRENTES	INVESTIMENTOS	INVERSÕES FINANCEIRAS	AMORTIZAÇÃO DA DÍVIDA	TOTAL
APOIO ADMINISTRATIVO	04 122 4001 4.001	100			76.000	10.000	10.000		96.000
CAPACITAÇÃO PERMANENTE DOS OPERADORES E AGENTES EXECUTORES DAS MEDIDAS SOCIOEDUCATIVAS	14 128 1049 2.241	100			10.000	10.000			20.000
CONSTRUÇÃO/AMPLIAÇÃO/REFORMA E APARELHAMENTO DOS CASES E UNIDADES REGIONAIS DE ACOLHIMENTO INSTITUCIONAL	14 421 1049 2.242	100 220			10.000 10.000	10.000 10.000			20.000 20.000
MANUTENÇÃO DOS CENTROS DE ATENDIMENTO SOCIOEDUCATIVO PRIVATIVOS E RESTRITIVOS DE LIBERDADE	14 421 1049 2.243	100 220			1.605.000 20.000				1.605.000 30.000
MONITORAMENTO E AVALIAÇÃO DO SISTEMA DE ATENDIMENTO SOCIOEDUCATIVO PRIVATIVO E RESTRITIVO DE LIBERDADE	14 421 1049 2.244	100			10.000	10.000			20.000
OPERACIONALIZAÇÃO DO SISTEMA DESCENTRALIZADO DAS MEDIDAS SOCIOEDUCATIVAS EM MEIO ABERTO	14 421 1049 2.245	100			10.000	10.000			20.000
SUPORTE OPERACIONAL ÀS DELEGACIAS DE POLÍCIA	14 421 1049 2.246	100			10.000	10.000			20.000

TOTAL POR FONTE/GRUPO DE DESPESAS

RECURSOS DE TODAS AS FONTES

FONTE	TOTAL	GRUPO DE DESPESA					
		PESSOAL E ENCARGOS SOCIAIS	JUROS E ENCARGOS DA DÍVIDA	OUTRAS DESPESAS CORRENTES	INVESTIMENTOS	INVERSÕES FINANCEIRAS	AMORTIZAÇÃO DA DÍVIDA
100 RECEITAS ORDINARIAS	1.801.000			1.731.000	60.000	10.000	
220 RECURSOS DIRETAMENTE ARRECADADOS	50.000			30.000	20.000		
TOTAL	1.851.000			1.761.000	80.000	10.000	

DESPESAS CORRENTES 1.761.000	DESPESAS DE CAPITAL 90.000	RECURSOS VINCULADOS 1.851.000	RECURSOS ORDINÁRIOS	RESERVA DE CONTINGÊNCIAS
---------------------------------	-------------------------------	----------------------------------	---------------------	--------------------------



FUNDOS ESPECIAIS


(R\$ 1,00)

QUADRO DE DETALHAMENTO DA DESPESA POR GRUPO E FONTES

3800 - SECRETARIA DA MULHER, DO DESENVOLVIMENTO SOCIAL, DA IGUALDADE RACIAL E DOS DIREITOS HUMANOS

3854 - FUNDO ESPECIAL DE APOIO À CRIANÇA E AO JOVEM - FCJ

TOTAL DOS PROJETOS	TOTAL DAS ATIVIDADES 1.851.000	OPERAÇÕES ESPECIAIS	TOTAL GERAL 1.851.000
--------------------	-----------------------------------	---------------------	--------------------------



FUNDOS ESPECIAIS

(R\$ 1,00)

QUADRO DE DETALHAMENTO DA DESPESA POR GRUPO E FONTES

3800 - SECRETARIA DA MULHER, DO DESENVOLVIMENTO SOCIAL, DA IGUALDADE RACIAL E DOS DIREITOS HUMANOS

3855 - FUNDO ESTADUAL DOS DIREITOS DA PESSOA IDOSA - FEDPI/GO

ESPECIFICAÇÃO	AÇÃO	FONTE	PESSOAL E ENCARGOS SOCIAIS	JUROS E ENCARGOS DA DÍVIDA	OUTRAS DESPESAS CORRENTES	INVESTIMENTOS	INVERSÕES FINANCEIRAS	AMORTIZAÇÃO DA DÍVIDA	TOTAL
CAPACITAÇÃO CONTINUADA DA REDE DE SERVIÇOS DE ATENDIMENTO, PROMOÇÃO E DEFESA DE DIREITOS DA PESSOA IDOSA	14 128 1050 2.255	100			10.000				10.000
		220			1.528.000				1.528.000
		274			10.000				10.000
		290			10.000				10.000
		292			10.000				10.000
IMPLEMENTAÇÃO DA REDE DE SERVIÇOS DE ATENÇÃO À PESSOA IDOSA	14 241 1050 2.271	100			10.000	10.000			20.000
		220			2.250.000	1.750.000			4.000.000
		290			10.000				10.000
		292			10.000				10.000
CAMPANHAS, EVENTOS E AÇÕES SOCIOEDUCATIVAS PARA PROMOÇÃO, PROTEÇÃO E DEFESA DE DIREITOS DA PESSOA IDOSA	14 422 1050 2.253	100			10.000				10.000
		220			600.000				600.000
		274			10.000				10.000
		292			10.000				10.000
FORTALECIMENTO DAS INSTÂNCIAS DE CONTROLE SOCIAL, PACTUAÇÃO E ARTICULAÇÃO DA POLÍTICA DO IDOSO	14 422 1050 2.266	100			10.000	10.000			20.000
		220			150.000	150.000			300.000
		292			10.000				10.000

TOTAL POR FONTE/GRUPO DE DESPESAS

RECURSOS DE TODAS AS FONTES

FONTE	TOTAL	GRUPO DE DESPESA					
		PESSOAL E ENCARGOS SOCIAIS	JUROS E ENCARGOS DA DÍVIDA	OUTRAS DESPESAS CORRENTES	INVESTIMENTOS	INVERSÕES FINANCEIRAS	AMORTIZAÇÃO DA DÍVIDA
100 RECEITAS ORDINARIAS	60.000			40.000		20.000	
220 RECURSOS DIRETAMENTE ARRECADADOS	6.428.000			4.528.000		1.900.000	
274 CONVENIOS, AJUSTES E ACORDOS COM ORGAOS FEDERAIS - ASSISTÊNCIA SOCIAL	20.000			20.000			



FUNDOS ESPECIAIS

(R\$ 1,00)

QUADRO DE DETALHAMENTO DA DESPESA POR GRUPO E FONTES

3800 - SECRETARIA DA MULHER, DO DESENVOLVIMENTO SOCIAL, DA IGUALDADE RACIAL E DOS DIREITOS HUMANOS

3855 - FUNDO ESTADUAL DOS DIREITOS DA PESSOA IDOSA - FEDPI/GO

TOTAL POR FONTE/GRUPO DE DESPESAS

RECURSOS DE TODAS AS FONTES

FONTE	TOTAL	GRUPO DE DESPESA					
		PESSOAL E ENCARGOS SOCIAIS	JUROS E ENCARGOS DA DÍVIDA	OUTRAS DESPESAS CORRENTES	INVESTIMENTOS	INVERSÕES FINANCEIRAS	AMORTIZAÇÃO DA DÍVIDA
290 CONVENIOS, AJUSTES E ACORDOS COM ORGAOS FEDERAIS	20.000			20.000			
292 OUTROS CONVENIOS, AJUSTES E ACORDOS	40.000			40.000			
TOTAL	6.568.000			4.648.000	1.920.000		

DESPESAS CORRENTES 4.648.000	DESPESAS DE CAPITAL 1.920.000	RECURSOS VINCULADOS 6.568.000	RECURSOS ORDINÁRIOS	RESERVA DE CONTINGÊNCIA
TOTAL DOS PROJETOS	TOTAL DAS ATIVIDADES 6.568.000	OPERAÇÕES ESPECIAIS	TOTAL GERAL 6.568.000	



FUNDOS ESPECIAIS


(R\$ 1,00)

QUADRO DE DETALHAMENTO DA DESPESA POR GRUPO E FONTES

5705 - GOIÁS PREVIDÊNCIA - GOIASPREV

5750 - FUNDO FINANCEIRO DO REGIME PRÓPRIO DE PREVIDÊNCIA DO SERVIDOR - FFRPPS

ESPECIFICAÇÃO	AÇÃO	FONTE	PESSOAL E ENCARGOS SOCIAIS	JUROS E ENCARGOS DA DÍVIDA	OUTRAS DESPESAS CORRENTES	INVESTIMENTOS	INVERSÕES FINANCEIRAS	AMORTIZAÇÃO DA DÍVIDA	TOTAL
ENCARGOS COM INATIVOS E PENSIONISTAS DA ASSEMBLÉIA LEGISLATIVA	01 272 0000 7.020	100	10.000						10.000
		300	34.270.000						34.270.000
ENCARGOS COM INATIVOS E PENSIONISTAS DO TRIBUNAL DE CONTAS DO ESTADO	01 272 0000 7.021	100	10.000						10.000
		300	75.022.000						75.022.000
ENCARGOS COM INATIVOS E PENSIONISTAS DO TRIBUNAL DE CONTAS DOS MUNICÍPIOS	01 272 0000 7.022	100	10.000						10.000
		300	29.570.000						29.570.000
ENCARGOS COM INATIVOS E PENSIONISTAS NA ÁREA DO JUDICIÁRIO	02 272 0000 7.023	100	10.000						10.000
		300	325.557.000						325.557.000
ENCARGOS COM INATIVOS E PENSIONISTAS DO MINISTÉRIO PÚBLICO	03 272 0000 7.024	100	10.000						10.000
		300	225.060.000						225.060.000
AQUISIÇÃO DE TÍTULOS REPRESENTATIVOS DO CAPITAL DE EMPRESAS JÁ CONSTITUÍDOS	03 272 0000 7.025	100	10.000						10.000
		300	10.000						10.000
ENCARGOS COM INATIVOS E PENSIONISTAS DA DEFENSORIA PÚBLICA	03 272 0000 7.026	100	10.000						10.000
		300	14.007.000						14.007.000
APOIO ADMINISTRATIVO	04 122 4001 4.001	300			55.000.000				55.000.000
ENCARGOS COM INATIVOS E PENSIONISTAS	09 272 0000 7.001	100	660.000.000						660.000.000
		300	799.000.000						799.000.000
ENCARGOS ESPECIAIS GERAIS	09 272 0000 7.014	100	10.000		10.000				20.000
		300	50.000		70.000				120.000
ENCARGOS COM INATIVOS E PENSIONISTAS NA ÁREA DA SAÚDE	10 272 0000 7.003	100	52.000.000						52.000.000
		300	150.334.000						150.334.000
ENCARGOS COM INATIVOS E PENSIONISTAS NA ÁREA DA EDUCAÇÃO BÁSICA	12 272 0000 7.002	100	440.874.000						440.874.000
		300	378.633.000						378.633.000
ENCARGOS COM INATIVOS E PENSIONISTAS NA ÁREA DE ENSINO SUPERIOR (UEG)	19 272 0000 7.005	100	100.000						100.000



FUNDOS ESPECIAIS

(R\$ 1,00)

QUADRO DE DETALHAMENTO DA DESPESA POR GRUPO E FONTES

5705 - GOIÁS PREVIDÊNCIA - GOIASPREV

5750 - FUNDO FINANCEIRO DO REGIME PRÓPRIO DE PREVIDÊNCIA DO SERVIDOR - FFRPPS


ESPECIFICAÇÃO	AÇÃO	FONTE	PESSOAL E ENCARGOS SOCIAIS	JUROS E ENCARGOS DA DÍVIDA	OUTRAS DESPESAS CORRENTES	INVESTIMENTOS	INVERSÕES FINANCEIRAS	AMORTIZAÇÃO DA DÍVIDA	TOTAL
ENCARGOS JUDICIÁRIOS	28 846 0000 7.006	300	33.000.000						33.000.000
		100	1.000.000		10.000				1.010.000
		300	30.000		30.000				60.000

TOTAL POR FONTE/GRUPO DE DESPESAS

RECURSOS DE TODAS AS FONTES

FONTE	TOTAL	GRUPO DE DESPESA					
		PESSOAL E ENCARGOS SOCIAIS	JUROS E ENCARGOS DA DÍVIDA	OUTRAS DESPESAS CORRENTES	INVESTIMENTOS	INVERSÕES FINANCEIRAS	AMORTIZAÇÃO DA DÍVIDA
100 RECEITAS ORDINARIAS	1.154.074.000	1.154.054.000		20.000			
300 RECURSOS DESTINADOS AO RPPS	2.119.643.000	2.064.543.000		55.100.000			
TOTAL	3.273.717.000	3.218.597.000		55.120.000			

DESPESAS CORRENTES 3.273.717.000	DESPESAS DE CAPITAL	RECURSOS VINCULADOS 3.273.717.000	RECURSOS ORDINÁRIOS	RESERVA DE CONTINGÊNCIA
TOTAL DOS PROJETOS	TOTAL DAS ATIVIDADES 55.000.000	OPERAÇÕES ESPECIAIS 3.218.717.000	TOTAL GERAL 3.273.717.000	



FUNDOS ESPECIAIS

(R\$ 1,00)

QUADRO DE DETALHAMENTO DA DESPESA POR GRUPO E FONTES

5705 - GOIÁS PREVIDÊNCIA - GOIASPREV

5751 - FUNDO FINANCEIRO DO REGIME PRÓPRIO DE PREVIDÊNCIA MILITAR - FFRPPM

ESPECIFICAÇÃO	AÇÃO	FONTE	PESSOAL E ENCARGOS SOCIAIS	JUROS E ENCARGOS DA DÍVIDA	OUTRAS DESPESAS CORRENTES	INVESTIMENTOS	INVERSÕES FINANCEIRAS	AMORTIZAÇÃO DA DÍVIDA	TOTAL
ENCARGOS COM INATIVOS E PENSIONISTAS	09 272 0000 7.001	100	393.080.000						393.080.000
		300	799.984.000						799.984.000
ENCARGOS ESPECIAIS GERAIS	09 272 0000 7.014	100	10.000		10.000				20.000
ENCARGOS JUDICIÁRIOS	28 846 0000 7.006	100	10.000		10.000				20.000

TOTAL POR FONTE/GRUPO DE DESPESAS

RECURSOS DE TODAS AS FONTES

FONTE	TOTAL	GRUPO DE DESPESA					
		PESSOAL E ENCARGOS SOCIAIS	JUROS E ENCARGOS DA DÍVIDA	OUTRAS DESPESAS CORRENTES	INVESTIMENTOS	INVERSÕES FINANCEIRAS	AMORTIZAÇÃO DA DÍVIDA
100 RECEITAS ORDINARIAS	393.120.000	393.100.000		20.000			
300 RECURSOS DESTINADOS AO RPPS	799.984.000	799.984.000					
TOTAL	1.193.104.000	1.193.084.000		20.000			

DESPESAS CORRENTES 1.193.104.000	DESPESAS DE CAPITAL	RECURSOS VINCULADOS 1.193.104.000	RECURSOS ORDINÁRIOS	RESERVA DE CONTINGÊNCIA
TOTAL DOS PROJETOS	TOTAL DAS ATIVIDADES	OPERAÇÕES ESPECIAIS 1.193.104.000	TOTAL GERAL 1.193.104.000	



FUNDOS ESPECIAIS

(R\$ 1,00)

QUADRO DE DETALHAMENTO DA DESPESA POR GRUPO E FONTES

6701 - AGÊNCIA GOIANA DE TRANSPORTES E OBRAS - AGETOP

6751 - FUNDO CONSTITUCIONAL DE TRANSPORTES - FCT

ESPECIFICAÇÃO	AÇÃO	FONTE	PESSOAL E ENCARGOS SOCIAIS	JUROS E ENCARGOS DA DÍVIDA	OUTRAS DESPESAS CORRENTES	INVESTIMENTOS	INVERSÕES FINANCEIRAS	AMORTIZAÇÃO DA DÍVIDA	TOTAL
APOIO ADMINISTRATIVO	04 122 4001 4.001	100			2.000.000				2.000.000
		220			4.000.000	10.000	10.000		4.020.000
GMC - CONSERVAÇÃO/MANUTENÇÃO DAS RODOVIAS PAVIMENTADAS E NÃO PAVIMENT., OBRAS DE ARTES ESPEC. E SINALIZAÇÕES	26 782 1068 2.356	100			19.990.000	10.000			20.000.000
		117			68.319.000				68.319.000
		220			4.014.000	10.000			4.024.000

TOTAL POR FONTE/GRUPO DE DESPESAS

RECURSOS DE TODAS AS FONTES

FONTE	TOTAL	GRUPO DE DESPESA					
		PESSOAL E ENCARGOS SOCIAIS	JUROS E ENCARGOS DA DÍVIDA	OUTRAS DESPESAS CORRENTES	INVESTIMENTOS	INVERSÕES FINANCEIRAS	AMORTIZAÇÃO DA DÍVIDA
100 RECEITAS ORDINARIAS	22.000.000			21.990.000	10.000		
117 COTA-PARTE DA CONTRIBUIÇÃO DE INTERVENÇÃO NO DOMINIO ECONOMICO - CIDE	68.319.000			68.319.000			
220 RECURSOS DIRETAMENTE ARRECADADOS	8.044.000			8.014.000	20.000	10.000	
TOTAL	98.363.000			98.323.000	30.000	10.000	

DESPESAS CORRENTES 98.323.000	DESPESAS DE CAPITAL 40.000	RECURSOS VINCULADOS 98.363.000	RECURSOS ORDINÁRIOS	RESERVA DE CONTINGÊNCIA
TOTAL DOS PROJETOS	TOTAL DAS ATIVIDADES 98.363.000	OPERAÇÕES ESPECIAIS	TOTAL GERAL 98.363.000	




Proposta Orçamentária do Estado 2019

Outros Poderes Quadro de Detalhamento da Despesa - QDD



SEGPLAN
SECRETARIA DE ESTADO DE
GESTÃO E PLANEJAMENTO




QUADRO DE DETALHAMENTO DA DESPESA POR GRUPO E FONTES

0100 - ASSEMBLEIA LEGISLATIVA DO ESTADO DE GOIÁS

0101 - GABINETE DO PRESIDENTE DA ASSEMBLEIA LEGISLATIVA

ESPECIFICAÇÃO	AÇÃO	FONTE	PESSOAL E ENCARGOS SOCIAIS	JUROS E ENCARGOS DA DIVIDA	OUTRAS DESPESAS CORRENTES	INVESTIMENTOS	INVERSÕES FINANCEIRAS	AMORTIZAÇÃO DA DIVIDA	TOTAL
CAPACITAÇÃO E TREINAMENTO PROFISSIONAL	01 031 1001 2.001	100			500.000				500.000
DESENVOLVIMENTO DA PESQUISA E DIVULGAÇÃO DO CONHECIMENTO	01 031 1001 2.002	100			43.000				43.000
EDUCAÇÃO PARA A DEMOCRACIA	01 031 1001 2.003	100			133.000				133.000
FORMAÇÃO DE QUADRO DE INSTRUTORES E PROFESSORES	01 031 1001 2.004	100			10.000				10.000
MODERNIZAÇÃO, ADEQUAÇÃO E MANUTENÇÃO DA INFRAESTRUTURA FÍSICA, MATERIAL, PEDAGÓGICA E TECNOLÓGICA	01 031 1001 2.005	100			56.000				56.000
ADEQUAÇÃO, APRIMORAMENTO E MANUTENÇÃO DOS RECURSOS TECNOLÓGICOS, HUMANOS E MATERIAIS DAS COMISSÕES TÉCNICAS	01 031 1002 2.007	100			200.000	20.000			220.000
REFORMA E MANUTENÇÃO DA INFRAESTRUTURA FÍSICA DO PODER LEGISLATIVO	01 031 1002 2.008	100				2.715.000			2.715.000
AQUISIÇÃO DE EQUIPAMENTOS, MATERIAL PERMANENTE, BENS MÓVEIS E CONTRATAÇÃO DE SERVIÇOS	01 031 1002 2.009	100				3.000.000			3.000.000
ASSEMBLEIA VERDE - GESTÃO SUSTENTÁVEL	01 031 1002 2.010	100			20.000	448.000			468.000
CONSTRUÇÃO DA NOVA SEDE DA ASSEMBLEIA LEGISLATIVA	01 031 1002 2.011	100				34.935.000			34.935.000
ESTÁGIO REMUNERADO	01 031 1002 2.012	100			2.220.000				2.220.000
GESTÃO DA TECNOLOGIA DA INFORMAÇÃO E COMUNICAÇÃO DO PODER LEGISLATIVO	01 031 1002 2.013	100			10.000	136.000			146.000
INCENTIVO DE PROMOÇÃO À CULTURA (ASSEMBLEIA EM CENA/CONVÊNIO)	01 031 1002 2.014	100			74.000				74.000
INTEGRAÇÃO, DESENVOLVIMENTO E APERFEIÇOAMENTO DO PODER LEGISLATIVO	01 031 1002 2.015	100			120.000	10.000			130.000
PARTICIPAÇÃO E PROMOÇÃO DE EVENTOS DE PESQUISAS NA ÁREA CIENTÍFICA	01 031 1002 2.016	100			200.000				200.000
PODER LEGISLATIVO DEMOCRÁTICO E TRANSPARENTE (VEICULAÇÃO DA ATIVIDADES DO PODER LEGISLATIVO)	01 031 1002 2.017	100			10.000				10.000
SAÚDE É LEGAL - SEGURANÇA E MEDICINA DO TRABALHO	01 031 1002 2.019	100			40.000	300.000			340.000
TRANSPARÊNCIA DAS AÇÕES LEGISLATIVAS	01 031 1002 2.020	100			4.800.000				4.800.000



ADMINISTRAÇÃO DIRETA

(R\$ 1,00)

QUADRO DE DETALHAMENTO DA DESPESA POR GRUPO E FONTES

0100 - ASSEMBLEIA LEGISLATIVA DO ESTADO DE GOIÁS

0101 - GABINETE DO PRESIDENTE DA ASSEMBLEIA LEGISLATIVA

ESPECIFICAÇÃO	AÇÃO	FONTE	PESSOAL E ENCARGOS SOCIAIS	JUROS E ENCARGOS DA DÍVIDA	OUTRAS DESPESAS CORRENTES	INVESTIMENTOS	INVERSÕES FINANCEIRAS	AMORTIZAÇÃO DA DÍVIDA	TOTAL
APOIO ADMINISTRATIVO	01 031 4001 4.001	100	250.000.000		7.000.000	10.000.000			267.000.000
ENCARGOS COM INATIVOS E PENSIONISTAS	09 272 0000 7.001	100	103.500.000						103.500.000
ENCARGOS JUDICIÁRIOS	28 846 0000 7.006	100	8.134.000						8.134.000

TOTAL POR FONTE/GRUPO DE DESPESAS

RECURSOS DE TODAS AS FONTES

FONTE	TOTAL	GRUPO DE DESPESA					
		PESSOAL E ENCARGOS SOCIAIS	JUROS E ENCARGOS DA DÍVIDA	OUTRAS DESPESAS CORRENTES	INVESTIMENTOS	INVERSÕES FINANCEIRAS	AMORTIZAÇÃO DA DÍVIDA
100 RECEITAS ORDINARIAS	428.634.000	361.634.000		15.436.000	51.564.000		
TOTAL	428.634.000	361.634.000		15.436.000	51.564.000		

DESPESAS CORRENTES 377.070.000	DESPESAS DE CAPITAL 51.564.000	RECURSOS VINCULADOS 428.634.000	RECURSOS ORDINÁRIOS	RESERVA DE CONTINGÊNCIA
TOTAL DOS PROJETOS	TOTAL DAS ATIVIDADES 317.000.000	OPERAÇÕES ESPECIAIS 111.634.000	TOTAL GERAL 428.634.000	



ADMINISTRAÇÃO DIRETA

(R\$ 1,00)

QUADRO DE DETALHAMENTO DA DESPESA POR GRUPO E FONTES

0200 - TRIBUNAL DE CONTAS DO ESTADO DE GOIÁS

0201 - GABINETE DO PRESIDENTE DO TRIBUNAL DE CONTAS DO ESTADO

ESPECIFICAÇÃO	AÇÃO	FONTE	PESSOAL E ENCARGOS SOCIAIS	JUROS E ENCARGOS DA DÍVIDA	OUTRAS DESPESAS CORRENTES	INVESTIMENTOS	INVERSÕES FINANCEIRAS	AMORTIZAÇÃO DA DÍVIDA	TOTAL
APERFEIÇOAMENTO INSTITUCIONAL PARA O PLENO EXERCÍCIO DO CONTROLE EXTERNO	01 032 1003 2.021	100			5.521.000	7.100.000			12.621.000
DESENVOLVIMENTO DE COMPETÊNCIAS TÉCNICAS E GERENCIAIS	01 032 1003 2.022	100			2.000.000				2.000.000
EXERCÍCIO DO CONTROLE EXTERNO DA ADMINISTRAÇÃO PÚBLICA ESTADUAL	01 032 1003 2.023	100	105.770.000		22.379.000	5.000.000			133.149.000
		280			20.000				20.000
		282			20.000				20.000
ENCARGOS COM INATIVOS E PENSIONISTAS	09 272 0000 7.001	100	184.418.000						184.418.000

TOTAL POR FONTE/GRUPO DE DESPESAS

RECURSOS DE TODAS AS FONTES

FONTE	TOTAL	GRUPO DE DESPESA					
		PESSOAL E ENCARGOS SOCIAIS	JUROS E ENCARGOS DA DÍVIDA	OUTRAS DESPESAS CORRENTES	INVESTIMENTOS	INVERSÕES FINANCEIRAS	AMORTIZAÇÃO DA DÍVIDA
100 RECEITAS ORDINARIAS	332.188.000	290.188.000		29.900.000	12.100.000		
280 CONVENIOS, AJUSTES E ACORDOS COM ORGAOS FEDERAIS	20.000			20.000			
282 OUTROS CONVENIOS, AJUSTES E ACORDOS	20.000			20.000			
TOTAL	332.228.000	290.188.000		29.940.000	12.100.000		

DESPESAS CORRENTES 320.128.000	DESPESAS DE CAPITAL 12.100.000	RECURSOS VINCULADOS 332.228.000	RECURSOS ORDINÁRIOS	RESERVA DE CONTINGÊNCIA
TOTAL DOS PROJETOS	TOTAL DAS ATIVIDADES 147.810.000	OPERAÇÕES ESPECIAIS 184.418.000	TOTAL GERAL 332.228.000	



ADMINISTRAÇÃO DIRETA

(R\$ 1,00)

QUADRO DE DETALHAMENTO DA DESPESA POR GRUPO E FONTES

0300 - TRIBUNAL DE CONTAS DOS MUNICÍPIOS

0301 - GABINETE DO PRESIDENTE DO TRIBUNAL DE CONTAS DOS MUNICÍPIOS


ESPECIFICAÇÃO	AÇÃO	FONTE	PESSOAL E ENCARGOS SOCIAIS	JUROS E ENCARGOS DA DÍVIDA	OUTRAS DESPESAS CORRENTES	INVESTIMENTOS	INVERSÕES FINANCEIRAS	AMORTIZAÇÃO DA DÍVIDA	TOTAL
AUXÍLIO E FISCALIZAÇÃO JUNTO AO PODER PÚBLICO MUNICIPAL	01 032 1004 2.024	100	111.100.000		10.530.000	1.000.000	10.000		122.640.000
		280			10.000	10.000			20.000
TREINAMENTO E APERFEIÇOAMENTO DE SERVIDORES DO TCM E JURISDIONADOS	01 032 1004 2.025	100			350.000				350.000
CONSTRUÇÃO E INSTALAÇÃO DO NOVO EDIFÍCIO SEDE DO TCM	01 032 1004 3.001	100			10.000	100.000			110.000
ENCARGOS COM INATIVOS E PENSIONISTAS	09 272 0000 7.001	100	55.000.000						55.000.000

TOTAL POR FONTE/GRUPO DE DESPESAS

RECURSOS DE TODAS AS FONTES

FONTE	TOTAL	GRUPO DE DESPESA					
		PESSOAL E ENCARGOS SOCIAIS	JUROS E ENCARGOS DA DÍVIDA	OUTRAS DESPESAS CORRENTES	INVESTIMENTOS	INVERSÕES FINANCEIRAS	AMORTIZAÇÃO DA DÍVIDA
100 RECEITAS ORDINARIAS	178.100.000	166.100.000		10.890.000	1.100.000	10.000	
280 CONVENIOS, AJUSTES E ACORDOS COM ORGAOS FEDERAIS	20.000			10.000	10.000		
TOTAL	178.120.000	166.100.000		10.900.000	1.110.000	10.000	

DESPESAS CORRENTES	DESPESAS DE CAPITAL	RECURSOS VINCULADOS	RECURSOS ORDINÁRIOS	RESERVA DE CONTINGÊNCIA
177.000.000	1.120.000	178.120.000		
TOTAL DOS PROJETOS	TOTAL DAS ATIVIDADES	OPERAÇÕES ESPECIAIS	TOTAL GERAL	
110.000	123.010.000	55.000.000	178.120.000	



ADMINISTRAÇÃO DIRETA

(R\$ 1,00)

QUADRO DE DETALHAMENTO DA DESPESA POR GRUPO E FONTES

0400 - TRIBUNAL DE JUSTIÇA DO ESTADO DE GOIÁS

0401 - GABINETE DO PRESIDENTE DO TRIBUNAL DE JUSTIÇA DO ESTADO DE GOIÁS


ESPECIFICAÇÃO	AÇÃO	FONTE	PESSOAL E ENCARGOS SOCIAIS	JUROS E ENCARGOS DA DÍVIDA	OUTRAS DESPESAS CORRENTES	INVESTIMENTOS	INVERSÕES FINANCEIRAS	AMORTIZAÇÃO DA DÍVIDA	TOTAL
APOIO ADMINISTRATIVO	02 061 4001 4.001	100	1.241.358.000		10.000	10.000			1.241.378.000
		280			10.000	10.000			20.000
		281			10.000				10.000
		282			10.000	10.000			20.000
ENCARGOS COM INATIVOS E PENSIONISTAS	09 272 0000 7.001	100	234.642.000						234.642.000
ENCARGOS JUDICIÁRIOS	28 846 0000 7.006	100	50.000.000						50.000.000

TOTAL POR FONTE/GRUPO DE DESPESAS

RECURSOS DE TODAS AS FONTES

FONTE	TOTAL	GRUPO DE DESPESA					
		PESSOAL E ENCARGOS SOCIAIS	JUROS E ENCARGOS DA DÍVIDA	OUTRAS DESPESAS CORRENTES	INVESTIMENTOS	INVERSÕES FINANCEIRAS	AMORTIZAÇÃO DA DÍVIDA
100 RECEITAS ORDINARIAS	1.526.020.000	1.526.000.000		10.000	10.000		
280 CONVENIOS, AJUSTES E ACORDOS COM ORGAOS FEDERAIS	20.000			10.000	10.000		
281 CONVENIOS, AJUSTES E ACORDOS COM ORGAOS MUNICIPAIS	10.000			10.000			
282 OUTROS CONVENIOS, AJUSTES E ACORDOS	20.000			10.000	10.000		
TOTAL	1.526.070.000	1.526.000.000		40.000	30.000		

DESPESAS CORRENTES 1.526.040.000	DESPESAS DE CAPITAL 30.000	RECURSOS VINCULADOS 1.526.070.000	RECURSOS ORDINÁRIOS	RESERVA DE CONTINGÊNCIA
TOTAL DOS PROJETOS	TOTAL DAS ATIVIDADES 1.241.428.000	OPERAÇÕES ESPECIAIS 284.642.000	TOTAL GERAL 1.526.070.000	



ADMINISTRAÇÃO DIRETA

(R\$ 1,00)

QUADRO DE DETALHAMENTO DA DESPESA POR GRUPO E FONTES

0700 - MINISTÉRIO PÚBLICO

0701 - GABINETE DO PROCURADOR GERAL DE JUSTIÇA

ESPECIFICAÇÃO	AÇÃO	FONTE	PESSOAL E ENCARGOS SOCIAIS	JUROS E ENCARGOS DA DÍVIDA	OUTRAS DESPESAS CORRENTES	INVESTIMENTOS	INVERSÕES FINANCEIRAS	AMORTIZAÇÃO DA DÍVIDA	TOTAL
DEFESA DA SOCIEDADE	03 091 1006 2.030	100			900.000				900.000
DESENVOLVIMENTO DE RECURSOS HUMANOS	03 091 1007 2.031	100			500.000				500.000
PROMOÇÃO DA MELHORIA DE PROCESSOS	03 091 1007 2.032	100			500.000				500.000
PROMOÇÃO DA MELHORIA DA ESTRUTURA DO MINISTÉRIO PÚBLICO	03 091 1007 3.005	100				34.100.000			34.100.000
APOIO ADMINISTRATIVO	03 091 4001 4.001	100	435.468.000		112.100.000	1.890.000	10.000		549.468.000
ENCARGOS COM INATIVOS E PENSIONISTAS	09 272 0000 7.001	100	145.532.000						145.532.000

TOTAL POR FONTE/GRUPO DE DESPESAS

RECURSOS DE TODAS AS FONTES

FONTE	TOTAL	GRUPO DE DESPESA					
		PESSOAL E ENCARGOS SOCIAIS	JUROS E ENCARGOS DA DÍVIDA	OUTRAS DESPESAS CORRENTES	INVESTIMENTOS	INVERSÕES FINANCEIRAS	AMORTIZAÇÃO DA DÍVIDA
100 RECEITAS ORDINARIAS	731.000.000	581.000.000		114.000.000	35.990.000	10.000	
TOTAL	731.000.000	581.000.000		114.000.000	35.990.000	10.000	

DESPESAS CORRENTES 695.000.000	DESPESAS DE CAPITAL 36.000.000	RECURSOS VINCULADOS 731.000.000	RECURSOS ORDINÁRIOS	RESERVA DE CONTINGÊNCIA
TOTAL DOS PROJETOS 34.100.000	TOTAL DAS ATIVIDADES 551.368.000	OPERAÇÕES ESPECIAIS 145.532.000	TOTAL GERAL 731.000.000	



ADMINISTRAÇÃO DIRETA

(R\$ 1,00)

QUADRO DE DETALHAMENTO DA DESPESA POR GRUPO E FONTES

0800 - DEFENSORIA PÚBLICA DO ESTADO DE GOIÁS

0801 - GABINETE DO DEFENSOR PÚBLICO-GERAL DO ESTADO


ESPECIFICAÇÃO	AÇÃO	FONTE	PESSOAL E ENCARGOS SOCIAIS	JUROS E ENCARGOS DA DÍVIDA	OUTRAS DESPESAS CORRENTES	INVESTIMENTOS	INVERSÕES FINANCEIRAS	AMORTIZAÇÃO DA DÍVIDA	TOTAL
ASSISTÊNCIA JURÍDICA JUDICIAL E EXTRAJUDICIAL	03 092 1008 2.033	280			10.000	10.000			20.000
		281				10.000			10.000
		282			10.000	10.000			20.000
ATENÇÃO À SAÚDE DOS SERVIDORES	04 122 1024 2.259	100			30.000				30.000
APOIO ADMINISTRATIVO	04 122 4001 4.001	100	65.268.000		13.000.000	4.960.000	10.000		83.238.000

TOTAL POR FONTE/GRUPO DE DESPESAS

RECURSOS DE TODAS AS FONTES


FONTE	TOTAL	GRUPO DE DESPESA					
		PESSOAL E ENCARGOS SOCIAIS	JUROS E ENCARGOS DA DÍVIDA	OUTRAS DESPESAS CORRENTES	INVESTIMENTOS	INVERSÕES FINANCEIRAS	AMORTIZAÇÃO DA DÍVIDA
100 RECEITAS ORDINARIAS	83.268.000	65.268.000		13.030.000	4.960.000	10.000	
280 CONVENIOS, AJUSTES E ACORDOS COM ORGAOS FEDERAIS	20.000			10.000	10.000		
281 CONVENIOS, AJUSTES E ACORDOS COM ORGAOS MUNICIPAIS	10.000				10.000		
282 OUTROS CONVENIOS, AJUSTES E ACORDOS	20.000			10.000	10.000		
TOTAL	83.318.000	65.268.000		13.050.000	4.990.000	10.000	

DESPESAS CORRENTES	DESPESAS DE CAPITAL	RECURSOS VINCULADOS	RECURSOS ORDINÁRIOS	RESERVA DE CONTINGÊNCIA
78.318.000	5.000.000	83.318.000		
TOTAL DOS PROJETOS	TOTAL DAS ATIVIDADES	OPERAÇÕES ESPECIAIS	TOTAL GERAL	
	83.318.000		83.318.000	



Proposta Orçamentária do Estado 2019

Fundos Especiais
Quadro de Detalhamento
da Despesa - QDD
Outros Poderes



SEGPLAN
SECRETARIA DE ESTADO DE
GESTÃO E PLANEJAMENTO



FUNDOS ESPECIAIS

(R\$ 1,00)

QUADRO DE DETALHAMENTO DA DESPESA POR GRUPO E FONTES

0100 - ASSEMBLEIA LEGISLATIVA DO ESTADO DE GOIÁS

0150 - FUNDO DE MODERNIZAÇÃO E APRIMORAMENTO FUNCIONAL DA ASSEMBLEIA LEGISLATIVA DO ESTADO DE GOIÁS - FEMAL-GO

ESPECIFICAÇÃO	AÇÃO	FONTE	PESSOAL E ENCARGOS SOCIAIS	JUROS E ENCARGOS DA DÍVIDA	OUTRAS DESPESAS CORRENTES	INVESTIMENTOS	INVERSÕES FINANCEIRAS	AMORTIZAÇÃO DA DÍVIDA	TOTAL
REFORMA E MANUTENÇÃO DA INFRAESTRUTURA FÍSICA DO PODER LEGISLATIVO	01 031 1002 2.008	220				136.000			136.000
AQUISIÇÃO DE EQUIPAMENTOS, MATERIAL PERMANENTE, BENS MÓVEIS E CONTRATAÇÃO DE SERVIÇOS	01 031 1002 2.009	220			119.000				119.000
CONSTRUÇÃO DA NOVA SEDE DA ASSEMBLEIA LEGISLATIVA	01 031 1002 2.011	220				1.587.000			1.587.000
INTEGRAÇÃO, DESENVOLVIMENTO E APERFEIÇOAMENTO DO PODER LEGISLATIVO	01 031 1002 2.015	220			140.000	12.000			152.000
REALIZAÇÃO DE CONCURSO PÚBLICO PARA PROVIMENTO DE CARGOS	01 031 1002 2.018	220			100.000	10.000			110.000
APOIO ADMINISTRATIVO	01 031 4001 4.001	220			700.000	256.000			956.000
		292			10.000	10.000			20.000

TOTAL POR FONTE/GRUPO DE DESPESAS

RECURSOS DE TODAS AS FONTES

FONTE	TOTAL	GRUPO DE DESPESA					
		PESSOAL E ENCARGOS SOCIAIS	JUROS E ENCARGOS DA DÍVIDA	OUTRAS DESPESAS CORRENTES	INVESTIMENTOS	INVERSÕES FINANCEIRAS	AMORTIZAÇÃO DA DÍVIDA
220 RECURSOS DIRETAMENTE ARRECADADOS	3.060.000			1.059.000	2.001.000		
292 OUTROS CONVENIOS, AJUSTES E ACORDOS	20.000			10.000	10.000		
TOTAL	3.080.000			1.069.000	2.011.000		

DESPESAS CORRENTES 1.069.000	DESPESAS DE CAPITAL 2.011.000	RECURSOS VINCULADOS 3.080.000	RECURSOS ORDINÁRIOS	RESERVA DE CONTINGÊNCIA
TOTAL DOS PROJETOS	TOTAL DAS ATIVIDADES 3.080.000	OPERAÇÕES ESPECIAIS	TOTAL GERAL 3.080.000	



FUNDOS ESPECIAIS

(R\$ 1,00)

QUADRO DE DETALHAMENTO DA DESPESA POR GRUPO E FONTES

0200 - TRIBUNAL DE CONTAS DO ESTADO DE GOIÁS

0250 - FUNDO DE MODERNIZAÇÃO DO TRIBUNAL DE CONTAS DO ESTADO DE GOIÁS


ESPECIFICAÇÃO	AÇÃO	FONTE	PESSOAL E ENCARGOS SOCIAIS	JUROS E ENCARGOS DA DÍVIDA	OUTRAS DESPESAS CORRENTES	INVESTIMENTOS	INVERSÕES FINANCEIRAS	AMORTIZAÇÃO DA DÍVIDA	TOTAL
APERFEIÇOAMENTO INSTITUCIONAL PARA O PLENO EXERCÍCIO DO CONTROLE EXTERNO	01 032 1003 2.021	220			846.000	700.000			1.546.000
		290			10.000	10.000			20.000
		291			10.000				10.000
DESENVOLVIMENTO DE COMPETÊNCIAS TÉCNICAS E GERENCIAIS	01 032 1003 2.022	220			700.000	10.000			710.000
		292			10.000	10.000			20.000
APOIO ADMINISTRATIVO	01 032 4001 4.001	220			250.000	460.000			710.000

TOTAL POR FONTE/GRUPO DE DESPESAS

RECURSOS DE TODAS AS FONTES

FONTE	TOTAL	GRUPO DE DESPESA					
		PESSOAL E ENCARGOS SOCIAIS	JUROS E ENCARGOS DA DÍVIDA	OUTRAS DESPESAS CORRENTES	INVESTIMENTOS	INVERSÕES FINANCEIRAS	AMORTIZAÇÃO DA DÍVIDA
220 RECURSOS DIRETAMENTE ARRECADADOS	2.966.000			1.796.000	1.170.000		
290 CONVENIOS, AJUSTES E ACORDOS COM ORGAOS FEDERAIS	20.000			10.000	10.000		
291 CONVENIOS, AJUSTES E ACORDOS COM ORGAOS MUNICIPAIS	10.000			10.000			
292 OUTROS CONVENIOS, AJUSTES E ACORDOS	20.000			10.000	10.000		
TOTAL	3.016.000			1.826.000	1.190.000		

DESPESAS CORRENTES 1.826.000	DESPESAS DE CAPITAL 1.190.000	RECURSOS VINCULADOS 3.016.000	RECURSOS ORDINÁRIOS	RESERVA DE CONTINGÊNCIA
TOTAL DOS PROJETOS	TOTAL DAS ATIVIDADES 3.016.000	OPERAÇÕES ESPECIAIS	TOTAL GERAL 3.016.000	



FUNDOS ESPECIAIS

(R\$ 1,00)

QUADRO DE DETALHAMENTO DA DESPESA POR GRUPO E FONTES

0300 - TRIBUNAL DE CONTAS DOS MUNICÍPIOS

0350 - FUNDO ESPECIAL DE REAPARELHAMENTO DO TRIBUNAL DE CONTAS DOS MUNICÍPIOS

ESPECIFICAÇÃO	AÇÃO	FONTE	PESSOAL E ENCARGOS SOCIAIS	JUROS E ENCARGOS DA DIVIDA	OUTRAS DESPESAS CORRENTES	INVESTIMENTOS	INVERSÕES FINANCEIRAS	AMORTIZAÇÃO DA DIVIDA	TOTAL
AUXÍLIO E FISCALIZAÇÃO JUNTO AO PODER PÚBLICO MUNICIPAL	01 032 1004 2.024	220					10.000		10.000
TREINAMENTO E APERFEIÇOAMENTO DE SERVIDORES DO TCM E JURISDIONADOS	01 032 1004 2.025	220			100.000				100.000
CONSTRUÇÃO E INSTALAÇÃO DO NOVO EDIFÍCIO SEDE DO TCM	01 032 1004 3.001	220			10.000	700.000			710.000
APOIO ADMINISTRATIVO	01 032 4001 4.001	220			500.000	1.680.000			2.180.000

TOTAL POR FONTE/GRUPO DE DESPESAS

RECURSOS DE TODAS AS FONTES

FONTE	TOTAL	GRUPO DE DESPESA					
		PESSOAL E ENCARGOS SOCIAIS	JUROS E ENCARGOS DA DIVIDA	OUTRAS DESPESAS CORRENTES	INVESTIMENTOS	INVERSÕES FINANCEIRAS	AMORTIZAÇÃO DA DÍVIDA
220 RECURSOS DIRETAMENTE ARRECADADOS	3.000.000			610.000	2.380.000	10.000	
TOTAL	3.000.000			610.000	2.380.000	10.000	

DESPESAS CORRENTES 610.000	DESPESAS DE CAPITAL 2.390.000	RECURSOS VINCULADOS 3.000.000	RECURSOS ORDINÁRIOS	RESERVA DE CONTINGÊNCIA
TOTAL DOS PROJETOS 710.000	TOTAL DAS ATIVIDADES 2.290.000	OPERAÇÕES ESPECIAIS	TOTAL GERAL 3.000.000	



FUNDOS ESPECIAIS

(R\$ 1,00)

QUADRO DE DETALHAMENTO DA DESPESA POR GRUPO E FONTES

0400 - TRIBUNAL DE JUSTIÇA DO ESTADO DE GOIÁS

0451 - FUNDO ESPECIAL DOS JUIZADOS DO PODER JUDICIÁRIO

ESPECIFICAÇÃO	AÇÃO	FONTE	PESSOAL E ENCARGOS SOCIAIS	JUROS E ENCARGOS DA DÍVIDA	OUTRAS DESPESAS CORRENTES	INVESTIMENTOS	INVERSÕES FINANCEIRAS	AMORTIZAÇÃO DA DÍVIDA	TOTAL
APOIO ADMINISTRATIVO	02 061 4001 4.001	220			14.780.000	10.000	10.000		14.800.000

TOTAL POR FONTE/GRUPO DE DESPESAS

RECURSOS DE TODAS AS FONTES

FONTE	TOTAL	GRUPO DE DESPESA					
		PESSOAL E ENCARGOS SOCIAIS	JUROS E ENCARGOS DA DÍVIDA	OUTRAS DESPESAS CORRENTES	INVESTIMENTOS	INVERSÕES FINANCEIRAS	AMORTIZAÇÃO DA DÍVIDA
220 RECURSOS DIRETAMENTE ARRECADADOS	14.800.000			14.780.000	10.000	10.000	
TOTAL	14.800.000			14.780.000	10.000	10.000	

DESPESAS CORRENTES 14.780.000	DESPESAS DE CAPITAL 20.000	RECURSOS VINCULADOS 14.800.000	RECURSOS ORDINÁRIOS	RESERVA DE CONTINGÊNCIA
TOTAL DOS PROJETOS	TOTAL DAS ATIVIDADES 14.800.000	OPERAÇÕES ESPECIAIS	TOTAL GERAL 14.800.000	



FUNDOS ESPECIAIS

(R\$ 1,00)

QUADRO DE DETALHAMENTO DA DESPESA POR GRUPO E FONTES

0400 - TRIBUNAL DE JUSTIÇA DO ESTADO DE GOIÁS


0452 - FUNDO ESPECIAL DE REAPARELHAMENTO E MODERNIZAÇÃO DO PODER JUDICIÁRIO - FUNDESP-PJ

ESPECIFICAÇÃO	AÇÃO	FONTE	PESSOAL E ENCARGOS SOCIAIS	JUROS E ENCARGOS DA DÍVIDA	OUTRAS DESPESAS CORRENTES	INVESTIMENTOS	INVERSÕES FINANCEIRAS	AMORTIZAÇÃO DA DÍVIDA	TOTAL
ATUAÇÃO INSTITUCIONAL	02 061 1005 2.026	100			40.156.000	10.000			40.166.000
ESCOLA JUDICIAL	02 061 1005 2.027	100			3.250.000	300.000			3.550.000
GESTÃO DE PESSOAS	02 061 1005 2.028	100			135.767.000	10.000			135.777.000
RESPONSABILIDADE SOCIAL	02 061 1005 2.029	100			10.000	1.900.000			1.910.000
EFICIÊNCIA OPERACIONAL	02 061 1005 3.003	100			3.000.000	10.000			3.010.000
INFRAESTRUTURA E TECNOLOGIA	02 061 1005 3.004	100			30.045.000	2.370.000			32.415.000
APOIO ADMINISTRATIVO	02 061 4001 4.001	100			155.638.000	274.000			155.912.000
		220			38.680.000	10.000	10.000		38.700.000
		290			10.000	10.000			20.000
		291			10.000	10.000			20.000
		292			10.000	10.000			20.000

TOTAL POR FONTE/GRUPO DE DESPESAS

RECURSOS DE TODAS AS FONTES

FONTE	TOTAL	GRUPO DE DESPESA					
		PESSOAL E ENCARGOS SOCIAIS	JUROS E ENCARGOS DA DÍVIDA	OUTRAS DESPESAS CORRENTES	INVESTIMENTOS	INVERSÕES FINANCEIRAS	AMORTIZAÇÃO DA DÍVIDA
100 RECEITAS ORDINARIAS	372.740.000			367.866.000	4.874.000		
220 RECURSOS DIRETAMENTE ARRECADADOS	38.700.000			38.680.000	10.000	10.000	
290 CONVENIOS, AJUSTES E ACORDOS COM ORGAOS FEDERAIS	20.000			10.000	10.000		
291 CONVENIOS, AJUSTES E ACORDOS COM ORGAOS MUNICIPAIS	20.000			10.000	10.000		
292 OUTROS CONVENIOS, AJUSTES E ACORDOS	20.000			10.000	10.000		
TOTAL	411.500.000			406.576.000	4.914.000	10.000	



FUNDOS ESPECIAIS

(R\$ 1,00)

QUADRO DE DETALHAMENTO DA DESPESA POR GRUPO E FONTES

0400 - TRIBUNAL DE JUSTIÇA DO ESTADO DE GOIÁS

0452 - FUNDO ESPECIAL DE REAPARELHAMENTO E MODERNIZAÇÃO DO PODER JUDICIÁRIO - FUNDESP-PJ

DESPESAS CORRENTES 406.576.000	DESPESAS DE CAPITAL 4.924.000	RECURSOS VINCULADOS 411.500.000	RECURSOS ORDINÁRIOS	RESERVA DE CONTINGÊNCIA
TOTAL DOS PROJETOS 35.425.000	TOTAL DAS ATIVIDADES 376.075.000	OPERAÇÕES ESPECIAIS	TOTAL GERAL 411.500.000	



FUNDOS ESPECIAIS

(R\$ 1,00)

QUADRO DE DETALHAMENTO DA DESPESA POR GRUPO E FONTES

0700 - MINISTÉRIO PÚBLICO

0750 - FUNDO ESPECIAL DE MODERNIZAÇÃO E APRIMORAMENTO FUNCIONAL DO MINISTÉRIO PÚBLICO

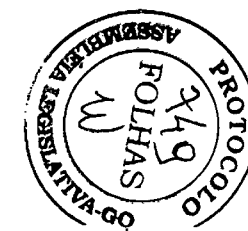
ESPECIFICAÇÃO	AÇÃO	FONTE	PESSOAL E ENCARGOS SOCIAIS	JUROS E ENCARGOS DA DÍVIDA	OUTRAS DESPESAS CORRENTES	INVESTIMENTOS	INVERSÕES FINANCEIRAS	AMORTIZAÇÃO DA DÍVIDA	TOTAL
APOIO ADMINISTRATIVO	03 091 4001 4.001	100			2.090.000	18.000.000	10.000		20.100.000
		220			1.000.000	1.148.000			2.148.000
		290			10.000	10.000			20.000
		292			10.000	10.000			20.000

TOTAL POR FONTE/GRUPO DE DESPESAS

RECURSOS DE TODAS AS FONTES

FONTE	TOTAL	GRUPO DE DESPESA					
		PESSOAL E ENCARGOS SOCIAIS	JUROS E ENCARGOS DA DÍVIDA	OUTRAS DESPESAS CORRENTES	INVESTIMENTOS	INVERSÕES FINANCEIRAS	AMORTIZAÇÃO DA DÍVIDA
100 RECEITAS ORDINARIAS	20.100.000			2.090.000	18.000.000	10.000	
220 RECURSOS DIRETAMENTE ARRECADADOS	2.148.000			1.000.000	1.148.000		
290 CONVENIOS, AJUSTES E ACORDOS COM ORGAOS FEDERAIS	20.000			10.000	10.000		
292 OUTROS CONVENIOS, AJUSTES E ACORDOS	20.000			10.000	10.000		
TOTAL	22.288.000			3.110.000	19.168.000	10.000	

DESPESAS CORRENTES 3.110.000	DESPESAS DE CAPITAL 19.178.000	RECURSOS VINCULADOS 22.288.000	RECURSOS ORDINÁRIOS	RESERVA DE CONTINGÊNCIA
TOTAL DOS PROJETOS	TOTAL DAS ATIVIDADES 22.288.000	OPERAÇÕES ESPECIAIS	TOTAL GERAL 22.288.000	



FUNDOS ESPECIAIS

(R\$ 1,00)

QUADRO DE DETALHAMENTO DA DESPESA POR GRUPO E FONTES

0800 - DEFENSORIA PÚBLICA DO ESTADO DE GOIÁS

0850 - FUNDO DE MANUTENÇÃO E REAPARELHAMENTO DA DEFENSORIA PÚBLICA DO ESTADO DE GOIÁS - FUNDEPEG

ESPECIFICAÇÃO	AÇÃO	FONTE	PESSOAL E ENCARGOS SOCIAIS	JUROS E ENCARGOS DA DÍVIDA	OUTRAS DESPESAS CORRENTES	INVESTIMENTOS	INVERSÕES FINANCEIRAS	AMORTIZAÇÃO DA DÍVIDA	TOTAL
ASSISTÊNCIA JURÍDICA JUDICIAL E EXTRAJUDICIAL	03 092 1008 2.033	290				10.000			10.000
		292				10.000			10.000
APOIO ADMINISTRATIVO	04 122 4001 4.001	100			6.000.000	6.990.000	10.000		13.000.000
		220			10.000	638.000			648.000

TOTAL POR FONTE/GRUPO DE DESPESAS

RECURSOS DE TODAS AS FONTES

FONTE	TOTAL	GRUPO DE DESPESA					
		PESSOAL E ENCARGOS SOCIAIS	JUROS E ENCARGOS DA DÍVIDA	OUTRAS DESPESAS CORRENTES	INVESTIMENTOS	INVERSÕES FINANCEIRAS	AMORTIZAÇÃO DA DÍVIDA
100 RECEITAS ORDINARIAS	13.000.000			6.000.000	6.990.000	10.000	
220 RECURSOS DIRETAMENTE ARRECADADOS	648.000			10.000	638.000		
290 CONVENIOS, AJUSTES E ACORDOS COM ORGAOS FEDERAIS	10.000				10.000		
292 OUTROS CONVENIOS, AJUSTES E ACORDOS	10.000				10.000		
TOTAL	13.668.000			6.010.000	7.648.000	10.000	

DESPESAS CORRENTES 6.010.000	DESPESAS DE CAPITAL 7.658.000	RECURSOS VINCULADOS 13.668.000	RECURSOS ORDINÁRIOS	RESERVA DE CONTINGÊNCIA
TOTAL DOS PROJETOS	TOTAL DAS ATIVIDADES 13.668.000	OPERAÇÕES ESPECIAIS	TOTAL GERAL 13.668.000	

