PROTOCOLO
02
FOLHAS
ASSEMBLÉIA LEGISLATIVA-GO

ESTADO DE GOIÁS

Ofício Mensagem nº 66/19.

Goiânia,30 de SETEMBRO de 2019.

A Sua Excelência o Senhor
Deputado **LISSAUER VIEIRA**
Presidente da Assembleia Legislativa do Estado
NESTA

Senhor Presidente,

Encaminho a Vossa Excelência, para apreciação e deliberação dessa Egrégia Casa de Leis, o Projeto de Lei que estima as receitas e fixa as despesas do Estado de Goiás para o exercício de 2020, nos termos do §5º do art. 110 da Constituição Estadual.

O Projeto foi elaborado obedecendo aos princípios e regras constitucionais e em consonância com a Lei nº 20.539, de 06 de agosto de 2019, que dispõe sobre as Diretrizes Orçamentárias para o Exercício Financeiro de 2020 – LDO/2020 –, a Lei Federal nº 4.320, de 17 de março de 1964 e a Lei Complementar Federal nº 101, de 4 de maio de 2000, que fixa normas de finanças públicas voltadas para a responsabilidade na gestão fiscal. O projeto obedeceu, ainda, a metodologia prevista no Projeto de Lei do Plano Plurianual 2020-2023, ora em tramitação nessa casa, de forma a assegurar o alinhamento estratégico do Governo do Estado.

PROTOCOLO 03 FOLHAS ASSEMBLEIA LEGISLATIVA-GO

A Lei Orçamentária Anual para o exercício financeiro de 2020 é integrada pelos Orçamentos Fiscal, referente aos Poderes do Estado e seus fundos, órgãos e às entidades da Administração Estadual direta e indireta, inclusive fundações instituídas e mantidas pelo Poder Público; da Seguridade Social, abrangendo todos os fundos, órgãos e as entidades vinculados à Administração Estadual direta e indireta, bem como as fundações instituídas e mantidas pelo Poder Público; e de Investimento das Empresas em que o Estado, direta ou indiretamente, detém a maioria do capital social com direito a voto.

Por meio do presente Projeto de Lei o Governo reitera seu compromisso com as normas de transparência e *compliance* público, com os direitos adquiridos dos servidores, com a qualidade na prestação dos serviços à população, com a descentralização dos serviços de saúde, com o desenvolvimento regional e com a segurança pública. Para tanto, atua mediante a adoção de medidas pautadas pela sustentabilidade fiscal e aptas a equilibrar o orçamento estadual, tais como a busca pelo crescimento das receitas tributárias, já evidenciado no exercício de 2019, o combate à sonegação fiscal, a contenção do crescimento da despesa de pessoal e a otimização de contratos.

Considerando todos os aspectos citados, destaca-se o empenho desta gestão com a previsão de metas realistas frente ao atual cenário econômico-fiscal, com o reequilíbrio das contas públicas e com a reversão do quadro de calamidade financeira decretado no corrente ano.

A Proposta Orçamentária do Estado de Goiás para 2020, estima a receita em R$ 29.382.735.000 (vinte e nove bilhões, trezentos e oitenta e dois milhões e setecentos e trinta e cinco mil reais) e fixa a despesa em R$ 32.980.544.000 (trinta e dois bilhões, novecentos e oitenta milhões e quinhentos e quarenta e quatro mil reais).

Do total da receita líquida prevista, deduzidas as parcelas para formação do Fundo de Desenvolvimento do Ensino Básico e

PROTOCOLO 64 FOLHAS ASSEMBLEIA LEGISLATIVA-GO

Valorização do Magistério –FUNDEB–, as parcelas relativas à participação constitucional dos municípios na repartição tributária e outras deduções legalmente previstas, as receitas correntes somam R$ 27.647.653.000 (vinte e sete bilhões, seiscentos e quarenta e sete milhões e seiscentos e cinquenta e três mil reais), incluídas as receitas intraorçamentárias. Já as receitas de capital estão estimadas em R$ 507.305.000 (quinhentos e sete milhões e trezentos e cinco mil reais).

Em termos de relevância, desconsiderando as receitas que compõem o orçamento de investimento das empresas estatais, as receitas de impostos, taxas e contribuições de melhoria correspondem a 55,72% da receita estimada, totalizando R$ 15.687.926.000 (quinze bilhões, seiscentos e oitenta e sete milhões e novecentos e vinte e seis mil reais). Como principal tributo estadual, o ICMS tem a arrecadação líquida estimada em R$ 10.787.169.000 (dez bilhões, setecentos e oitenta e sete milhões e cento e sessenta e nove mil reais), incluído o adicional destinado ao Fundo Estadual de Combate à Pobreza, representando 68,76% das Receitas de Impostos, Taxas e Contribuições de Melhoria. Em relação ao Imposto Sobre a Propriedade de Veículos Automotores – IPVA–, a receita líquida estimada para 2020 é de R$ 630.193.000 (seiscentos e trinta milhões e cento e noventa e três mil reais).

Na estimativa da receita para o exercício de 2020, não foram considerados os efeitos da Lei nº 20.367, de 11 de dezembro de 2018, que dispõe sobre a reinstituição dos incentivos, dos benefícios fiscais ou financeiro-fiscais e das isenções relativos ao ICMS, assim como quaisquer outros acréscimos decorrentes de alterações na legislação tributária.

As receitas oriundas de Transferências Correntes e de Capital totalizam R$ 5.435.273.000 (cinco bilhões, quatrocentos e trinta e cinco milhões e duzentos e setenta e três mil reais), o que corresponde a 19,30% da receita estimada, excluindo-se o orçamento de investimento das empresas estatais. Como principal transferência, a cota-parte do Fundo de Participação dos

PROTOCOLO 05 FOLHAS ASSEMBLEIA LEGISLATIVA-GO

Estados tem a arrecadação líquida estimada em R$ 2.358.052.000,00 (dois bilhões, trezentos e cinquenta e oitenta milhões e cinquenta e dois mil reais), representando 43,38% das Transferências Correntes e de Capital, seguida das transferências de recursos do Fundo de Manutenção e Desenvolvimento da Educação Básica e de Valorização dos Profissionais da Educação – FUNDEB, estimada em R$ 2.157.800.000,00 (dois bilhões, cento e cinquenta e sete milhões e oitocentos mil reais), representando 39,70% das Transferências Correntes e de Capital.

Em relação à fixação da despesa, excetuando-se o orçamento de investimento das empresas estatais, do valor total para o exercício de 2020, R$ 27.695.710.000,00 (vinte e sete bilhões, seiscentos e noventa e cinco milhões e setecentos e dez mil reais) referem-se às despesas correntes, R$ 2.208.157.000 (dois bilhões, duzentos e oito milhões e setecentos e dez mil reais) às despesas de capital e R$ 1.848.900.000,00 (um bilhão, oitocentos e quarenta e oito milhões e novecentos mil reais) às reservas de contingência de todas as fontes.

O grupo de despesa "Pessoal e Encargos Sociais" é o mais significativo na proposta orçamentária 2020, totalizando R$ 18.666.004.000,00 (dezoito bilhões, seiscentos e sessenta e seis milhões e quatro mil reais). Vale salientar que para o exercício de 2020, no âmbito do Poder Executivo, estão previstos apenas os impactos decorrentes da concessão do piso nacional do magistério, da nomeação do cadastro de reserva do concurso da AGANP por força de decisão judicial, dos adicionais por tempo de serviço, do novo salário mínimo, da promoção de policiais militares e bombeiros e do INSS sobre 13º salário.

Os Grupos de Despesas relativos aos juros, encargos e amortização da dívida totalizam R$ 2.168.445.000,00 (dois bilhões, cento e sessenta e oito milhões e quatrocentos e quarenta e cinco mil reais) e as demais

PROTOCOLO 06 FOLHAS ASSEMBLÉIA LEGISLATIVA-GO

despesas correntes somam R$ 7.873.226.000,00 (sete bilhões, oitocentos e setenta e três milhões e duzentos e vinte e seis mil reais).

Em relação aos investimentos e inversões financeiras, a despesa está fixada em R$ 1.196.192.000,00 (um bilhão, cento e noventa e seis milhões e cento e noventa e dois mil reais) representando 3,77% do total da despesa prevista para 2020, demonstrando o achatamento do investimento público causado pela expansão das despesas correntes obrigatórias.

Cumpre informar que o Projeto de Lei aqui apresentado evidencia um déficit na ordem de R$ 3,5 bilhões a ser enfrentado pelo Estado de Goiás em 2020, cuja dificuldade de equalização remonta ao crescimento das despesas obrigatórias, especialmente as de Pessoal e Encargos Sociais e do crescente gasto do Tesouro Estadual com a cobertura do Déficit Previdenciário, estimado em R$ 2,9 bilhões.

Em atendimento ao que prevê o inciso I do artigo 35 da Lei nº 20.539, de 06 de agosto de 2019 (LDO 2020), o valor excedente da despesa fixada que ultrapassa a receita estimada para o exercício de 2020 foi alocado em rubricas denominadas "Reserva Extraordinária para Cobertura de Déficits", identificadas pelos respectivos grupos de despesa que sofreram reduções, tais como o serviço da dívida pública (principal, juros e encargos), em razão dos efeitos da liminar concedida no âmbito da Ação Civil Ordinária nº 3362/2019, em tramitação no Supremo Tribunal Federal, assim como as Despesas de Pessoal e Encargos Sociais e as Despesas de Custeio, sujeitas às imposições previstas na Lei Complementar Federal nº 159/2017 em um cenário de adesão ao Regime de Recuperação Fiscal.

Ouvida sobre a juridicidade do projeto, a Procuradoria-Geral do Estado, através do Despacho nº 1497/2019 do Processo SEI nº 201900004084034, consignou que as suas disposições preenchem os requisitos

PROTOCOLO
07
FOLHAS
ASSEMBLÉIA LEGISLATIVA-GO

determinados pela Constituição e Lei Complementar nº 101, de 04 de maio de 2000, respeitando as restrições ali estabelecidas.

Com essas razões, que espelham a importância da presente propositura, e na expectativa de vê-la convertida em lei, solicito sua apreciação em consonância com o regime de urgência previsto no art. 22 da Constituição Estadual.

Renovo a Vossa Excelência e a seus dignos pares protestos de elevada consideração.

Ronaldo Ramos Caiado
GOVERNADOR DO ESTADO

SECC/EMG-201900004084034

PROTOCOLO 1 08 FOLHAS ASSEMBLÉIA LEGISLATIVA-GO

PROJETO DE LEI Nº DE DE 2019.

Estima a receita e fixa a despesa do Estado para o exercício de 2020.

A **ASSEMBLEIA LEGISLATIVA DO ESTADO DE GOIÁS,** nos termos do art. 10 da Constituição Estadual, decreta e eu sanciono a seguinte Lei:

CAPÍTULO I

DISPOSIÇÕES PRELIMINARES

Art. 1º Esta Lei estima a receita e fixa a despesa do Estado de Goiás para o exercício financeiro de 2020, nos termos do § 5º do art. 110 da Constituição Estadual e da Lei nº 20.539, de 06 de agosto de 2019, que dispõe sobre as Diretrizes Orçamentárias para o exercício financeiro de 2020 e dá outras providências – LDO/2020–, compreendendo:

I – o Orçamento Fiscal referente aos Poderes do Estado e seus fundos, órgãos e às entidades da Administração Estadual direta e indireta, inclusive fundações instituídas e mantidas pelo Poder Público;

PROTOCOLO 09 FOLHAS ASSEMBLEIA LEGISLATIVA-GO

II – o Orçamento da Seguridade Social, abrangendo todos os fundos, órgãos e as entidades vinculados à Administração Estadual direta e indireta, bem como as fundações instituídas e mantidas pelo Poder Público; e

III – o Orçamento de Investimento das Empresas em que o Estado, direta ou indiretamente, detém a maioria do capital social com direito a voto.

§ 1º O Orçamento do Estado de Goiás para o exercício financeiro de 2020 estima a receita em R$ 29.382.735.000 (vinte e nove bilhões, trezentos e oitenta e dois milhões e setecentos e trinta e cinco mil reais) e fixa a despesa em R$ 32.980.544.000 (trinta e dois bilhões, novecentos e oitenta milhões e quinhentos e quarenta e quatro mil reais), envolvendo os recursos de todas as fontes.

§ 2º Considera-se já excluído do total da receita estimada para o exercício de 2020, para fins de fixação das despesas de que trata o *caput* deste artigo, o valor de R$ 8.436.924.000,00 (oito bilhões, quatrocentos e trinta e seis milhões e novecentos e vinte e quatro mil reais), referente ao total das deduções da receita corrente para fins de formação do Fundo de Desenvolvimento do Ensino Básico e Valorização do Magistério – FUNDEB –, os valores relativos à participação constitucional dos Municípios na repartição dos Impostos sobre Circulação de Mercadorias e Serviços – ICMS –, Propriedade de Veículos Automotores – IPVA –, Produtos Industrializados – IPI – e sobre a Contribuição de Intervenção no Domínio Econômico – CIDE e outras deduções legalmente previstas.

CAPÍTULO II

DOS ORÇAMENTOS FISCAL E DA SEGURIDADE SOCIAL

Art. 2° Os Orçamentos Fiscal e da Seguridade Social serão detalhados, em seu menor nível, por meio dos Grupos de Despesas abaixo especificados:

I – Grupo 1 - Pessoal e Encargos Sociais;

II – Grupo 2 - Juros e Encargos da Dívida Pública;

III – Grupo 3 - Outras Despesas Correntes;

IV – Grupo 4 - Investimentos;

PROTOCOLO 3 10 FOLHAS ASSEMBLEIA LEGISLATIVA-GO

V – Grupo 5 - Inversões Financeiras;

VI – Grupo 6 - Amortização da Dívida Pública.

Parágrafo único. Na programação e execução dos Orçamentos Fiscal e da Seguridade Social serão utilizadas as classificações da despesa por sua natureza, devendo ser identificados a Categoria Econômica, o Grupo da Despesa, a Modalidade de Aplicação e os Elementos de Despesa, conforme dispuserem as normas complementares pertinentes à execução do Orçamento-Geral do Estado.

Art. 3° A receita líquida geral do Estado estimada para o exercício de 2020 para suportar os Orçamentos Fiscal e da Seguridade Social, incluídos os recursos líquidos do Tesouro Estadual e os próprios das autarquias, fundações e dos fundos especiais, é estimada em R$ 28.154.958.000,00 (vinte e oito bilhões, cento e cinquenta e quatro milhões e novecentos e cinquenta e oito mil reais).

Art. 4° A receita estimada conforme o art. 3° será realizada mediante a arrecadação de tributos, transferências e outras receitas correntes e de capital, na forma da legislação vigente e das especificações constantes dos Anexos e Quadros desta Lei.

Parágrafo único. Durante o exercício financeiro de 2020 a receita poderá ser alterada de acordo com a necessidade de adequá-la à sua efetiva arrecadação, com a respectiva alteração no Quadro da Despesa.

Art. 5° A despesa, fixada em R$ 31.752.767.000,00 (trinta e um bilhões, setecentos e cinquenta e dois milhões e setecentos e sessenta e sete mil reais), é assim desdobrada:

I – no Orçamento Fiscal, em R$ 27.472.598.000,00 (vinte e sete bilhões, quatrocentos e setenta e dois milhões e quinhentos e noventa e oito mil reais);

II – no Orçamento da Seguridade Social, em R$ 4.280.169.000,00 (quatro bilhões, duzentos e oitenta milhões e cento e sessenta e nove mil reais).

Art. 6° A despesa será realizada com observância da programação constante dos Anexos e Quadros que integram esta Lei.

Parágrafo único. Integram o Orçamento Fiscal os recursos orçamentários à conta do Tesouro Estadual que se destinam a transferências às

PROTOCOLO 4 FOLHAS ASSEMBLEIA LEGISLATIVA

empresas estatais a título de aumento de capital, subvenção econômica e prestação de serviços.

Art. 7° Ficam aprovados os orçamentos das entidades autárquicas e fundacionais, bem assim dos fundos especiais dos Poderes do Estado, aplicando-se-lhes as mesmas regras e autorizações destinadas à Administração direta.

CAPÍTULO III

DO ORÇAMENTO DE INVESTIMENTO DAS EMPRESAS

Art. 8° O Orçamento de Investimento das Empresas, no valor de R$ 1.227.777.000,00 (um bilhão, duzentos e vinte e sete milhões e setecentos e setenta e sete mil reais) fica aprovado na forma dos Quadros das Receitas e Despesas das entidades criadas ou mantidas pelo Estado de Goiás, conforme detalhamentos constantes dos Anexos e Quadros desta Lei.

CAPÍTULO IV

DA AUTORIZAÇÃO PARA ABERTURA DE CRÉDITOS SUPLEMENTARES

Art. 9° Respeitadas as disposições constitucionais e os termos da Lei Federal n° 4.320, de 17 de março de 1964, fica o Poder Executivo autorizado a abrir créditos suplementares com a finalidade de atender insuficiências nas dotações orçamentárias dos Orçamentos Fiscal e da Seguridade Social, observadas as seguintes condições:

I – destinados ao atendimento de despesas classificadas no Grupo de Despesa 1 - Pessoal e Encargos Sociais, incluindo despesas à conta de receitas vinculadas, mediante a utilização de recursos provenientes de:

a) anulação de dotações consignadas a esse grupo de despesa, limitada a 50% (cinquenta por cento) do valor total dessas dotações;

PROTOCOLO 5 FOLHAS 12 ASSEMBLEIA LEGISLATIVA-GO

b) anulação parcial ou total de dotações orçamentárias consignadas aos demais grupos de despesa, até o limite de 30% (trinta por cento) do total dessas dotações;

c) excesso de arrecadação da receita do Tesouro Estadual, das autarquias, fundações e dos fundos especiais;

d) superávit financeiro apurado no balanço patrimonial do exercício de 2019;

e) dotações consignadas às reservas de contingência, até o limite de 3% (três por cento) do total da despesa fixada nesta Lei;

f) fusão ou extinção de órgãos e entidades do Poder Executivo, na forma do art. 19 desta Lei;

g)anulação de valor alocado nas "Reservas Extraordinárias para Cobertura de Déficits", observado o limite previsto no parágrafo único deste artigo;

II - destinados ao atendimento de despesas classificadas nos grupos 3 - Outras Despesas Correntes, 4 – Investimentos e 5 - Inversões Financeiras, incluindo despesas à conta de receitas vinculadas, com recursos provenientes de:

a) anulação parcial ou total de dotações orçamentárias consignadas aos demais grupos de despesa, até o limite de 30% (trinta por cento) do total dessas dotações;

b) excesso de arrecadação da receita do Tesouro Estadual, das autarquias, fundações e dos fundos especiais;

c) superávit financeiro apurado no balanço patrimonial do exercício de 2019;

d) operações de crédito autorizadas ou contratadas durante o exercício, observado o limite estabelecido no art.14 e o disposto no inciso III do art. 112 da Constituição do Estado de Goiás;

e) dotações consignadas às reservas de contingência, até o limite de 3% (três por cento) do total da despesa fixada nesta Lei;

PROTOCOLO 673 FOLHAS ASSEMBLEIA LEGISLATIVA-GO

f) repasse de recursos financeiros através de transferências financeiras recebidas de convênios, contratos, ajustes ou acordos firmados com órgãos federais, estaduais, municipais e outros;

g) anulação de valor alocado nas "Reservas Extraordinárias para Cobertura de Déficits", observado o limite previsto no parágrafo único deste artigo;

III - destinados ao atendimento de despesasclassificadas nos grupos 2 - Juros e Encargos da Dívida Pública e 6 - Amortização da Dívida Pública com recursos provenientes de:

a) anulação parcial ou total de dotações orçamentárias consignadas aos demais grupos de despesa, até o limite de 30% (trinta por cento) do total dessas dotações;

b) excesso de arrecadação da receita do Tesouro Estadual, das autarquias, fundações e dos fundos especiais;

c) superávit financeiro apurado no balanço patrimonial do exercício de 2019;

d) operações de crédito autorizadas e/ou contratadas durante o exercício, observado o limite estabelecido no art.14 desta Lei;

e) dotações consignadas às reservas de contingência, até o limite de 3% (três por cento) do total da despesa fixada nesta Lei;

f) anulação de valor alocado nas "Reservas Extraordinárias para Cobertura de Déficits", observado o limite previsto no parágrafo único deste artigo;

IV – ajustamento de Grupos de Despesas em uma mesma Unidade Orçamentária, mediante a anulação de dotações no âmbito do mesmo subtítulo do objeto da suplementação.

Parágrafo único. A anulação de dotação nas "Reservas Extraordinárias para Cobertura de Déficits" para atendimento dos créditos previstos neste artigo observará o limite global de 30% (trinta por cento) da soma das dotações iniciais das reservas.

Art. 10. A inclusão de nova Modalidade de Aplicação, movimentação de saldos entre dotações, alteração de modalidades de aplicação existentes ealteração

PROTOCOLO 774 FOLHAS ASSEMBLEIA LEGISLATIVA-GO

de fontes de recursos não se constituirão em créditos suplementares e serão autorizadas via sistema informatizado de programação e execução orçamentária e financeira, no âmbito do Órgão Central de Orçamento, desde que mantidos o valor total autorizado e as demais classificações orçamentárias.

Art.11. Os valores constantes desta Lei e os créditos adicionais autorizados constituem-se em alterações dos valores programados no Plano Plurianual 2020-2023, inclusive quanto às metas físicas e financeiras dos programas e respectivas ações orçamentárias.

Parágrafo único. O Poder Executivo, em consequência do disposto no *caput* deste artigo, fica autorizado a adequar os produtos previstos para cada ação orçamentária, constantes dos programas.

Art. 12. A abertura de créditos suplementares autorizada por esta Lei e as adequações previstas no art. 19 serão efetuadas através de decretos orçamentários ou, mediante delegação ao Titular da Secretaria de Estado da Economia, por instrumento congênere, observado o disposto nos arts. 9° a 11 desta Lei, ou em lei específica.

Parágrafo único. Na hipótese de inexistência da delegação, o procedimento de que trata o *caput* será precedido de apreciação do Órgão Central de Orçamento que submeterá o ato ao Governador do Estado, por intermédio da Secretaria de Estado da Casa Civil.

Art. 13. Em conformidade com o § 1º do art. 7º da Lei federal nº 4.320, de 1964, o Poder Executivo deverá envidar esforços para viabilizar a obtenção das receitas suficientes para a cobertura do déficit orçamentário evidenciado nesta Lei, em especial, mas não exclusivamente, com recursos decorrentes das seguintes origens:

I – concessões e permissões de serviços públicos;

II – securitização da dívida ativa estadual;

III – redução dos incentivos ou benefícios de natureza tributária;

IV – efetividade na arrecadação do ICMS;

V – efetividade na cobrança de dívida ativa; e

PROTOCOLO 895 FOLHAS ASSEMBLEIA LEGISLATIVA-GO

VI – alienação de bens imóveis.

CAPÍTULO V

DAS OPERAÇÕES DE CRÉDITO

Art. 14. Fica o Poder Executivo autorizado a realizar operações de crédito até o limite de 30% (trinta por cento) da receita orçada constante desta Lei.

CAPÍTULO VI

DISPOSIÇÕES GERAIS

Art. 15. Fica o Poder Executivo autorizado a alterar e a normatizar o orçamento e sua execução, no exercício de 2020, visando atender às exigências das legislações federal e estadual pertinentes, em especial do sistema instituído pela Lei nº 10.718, de 28 de dezembro de 1988, e fixando as medidas necessárias ao disposto na Lei de Diretrizes Orçamentárias, observados os efeitos relativos à:

I – realização de receitas não previstas;

II – realização inferior ou não realização de receitas previstas;

III – catástrofe de abrangência limitada;

IV – alterações conjunturais da economia nacional e/ou estadual, inclusive as decorrentes de mudanças de legislação; e

V – compensações com dívida ativa.

Parágrafo único. As normas necessárias para atender ao disposto no *caput* serão publicadas no Diário Oficial do Estado e disponibilizadas na página eletrônica da Secretaria de Estado da Economia.

Art. 16. Todos os valores recebidos pelas unidades da administração direta, das autarquias, fundações, dos fundos especiais e das empresas estatais dependentes deverão, para sua movimentação, ser registrados nos respectivos orçamentos.

PROTOCOLO 916 FOLHAS ASSEMBLEIA LEGISLATIVA-GO

Parágrafo único. Excluem-se do disposto neste artigo os casos em que, por força de lei, normas especiais ou exigências do ente repassador, o registro deva ser feito através demovimentação extraorçamentária.

Art. 17. Os créditos orçamentários autorizados nesta Lei poderão ser descentralizados total ou parcialmente a outros poderes, órgãos ou entidades.

§ 1° A descentralização orçamentária consiste na cessão de créditos orçamentários ou adicionais de uma unidade orçamentária para outra, bem assim do poder de utilizá-los para executar a despesa.

§ 2° A descentralização orçamentária de um poder, órgão ou de uma entidade para outro(a) dependerá de Termo de Descentralização Orçamentária – TDO –, que estabelecerá as condições da execução e obrigações das partes.

§ 3° A descentralização orçamentária deverá preservar os limites dos créditos autorizados, bem como manter inalterada a categoria da programação.

§ 4° A descentralização orçamentária preserva a responsabilidade do poder, órgão ou da entidade titular do crédito pelo resultado da programação e transfere a responsabilidade da execução para a entidade executora.

§ 5° A realização e contabilização da despesa serão registradas pelo poder, órgão ou pela entidade que descentralizar os recursos orçamentários.

Art. 18. Os valores das transferências constitucionais aos municípios referentes à repartição do ICMS, IPVA, IPI e sobre a CIDE, bem como os valores para a formação do FUNDEB, deverão ser registrados no Sistema de Contabilidade Geral – SCG – como dedução da receita orçamentária, conforme estimativa constante do art. 4° desta Lei.

Art. 19. Fica o Chefe do Poder Executivo autorizado a promover a adequação das dotações orçamentárias constantes do Anexo desta Lei, de modo a adaptá-las a qualquer alteração da Lei nº 20.491, de 25 de junho de 2019, podendo, para tanto:

I – remanejar dotações, projetos, atividades e operações especiais, de uma unidade orçamentária para outra, em consequência de modificações de denominações institucionais, fusão, cisão, extinção ou criação de órgãos e entidades, transferências de atribuições de uma unidade para outra, inclusive

PROTOCOLO 47 FOLHAS ASSEMBLEIA LEGISLATIVA-GO

procedendo a sua adaptação nos códigos das unidades constantes da nova estrutura;

II – transferir receitas de uma unidade orçamentária para outra;

III – destinar recursos disponíveis de unidades extintas e/ou modificadas à unidade que recebeu nova atribuição ou acrescentá-los à reserva de contingência de recursos ordinários do Tesouro Estadual;

IV – outras providências necessárias à adequação da despesa e da receita à nova estrutura organizacional.

Parágrafo único. As alterações a serem efetuadas conforme o *caput* e incisos deste artigo deverão observar os limites da receita e despesa aprovados nesta Lei.

Art. 20. Esta Lei entra em vigor na data de sua publicação, produzindo efeitos a partir de 1º de janeiro de 2020.

PALÁCIO DO GOVERNO DO ESTADO DE GOIÁS, em Goiânia, de de 2019, 131º da República.

SECC/EMG-201900004084034

Proposta Orçamentária do Estado

2020

Fiscal
Seguridade Social
Investimento das Empresas

Somos todos GOIÁS

ESTADO DE GOIÁS

RONALDO RAMOS CAIADO

GOVERNADOR DO ESTADO

CRISTIANE ALKMIN JUNQUEIRA SCHMIDT

SECRETÁRIA DE ESTADO DA ECONOMIA

FRANCISCO SÉRVULO FREIRE NOGUEIRA

SECRETÁRIO-ADJUNTO

EDUARDO VIEIRA SCARPA

SUBSECRETÁRIO DE PLANEJAMENTO E ORÇAMENTO

RAFAEL LISITA JÚNIOR

SUPERINTENDENTE DE ORÇAMENTO E DESPESA

PEDRO HENRIQUE DA SILVA NOGUEIRA

GERENTE DE ELABORAÇÃO ORÇAMENTÁRIA E GESTÃO DE CRÉDITOS ADICIONAIS

ASSEMBLEIA LEGISLATIVA-GO
PROTOCOLO
FOLHAS 79
CASA CIVIL
GECAT

EQUIPE TÉCNICA

EDITH BARBOSA DE MEDEIROS PARENTE

SANDRO ALVES CAMARGO

KAMILLA EVANGELISTA ALVARENGA ARATAQUE

ROMILDO DA SILVA ANDRADE

CASA CIVIL
GECAT

Proposta Orçamentária do Estado 2020

Anexo I
Consolidação dos Quadros Orçamentários

Somos todos GOIÁS

Proposta Orçamentária do Estado 2020

Consolidação dos Orçamentos

Somos todos GOIÁS

CONSOLIDAÇÃO DOS ORÇAMENTOS - EXERCÍCIO 2020

ORÇAMENTOS	TESOURO	OUTRAS FONTES	TOTAL	%
ORÇAMENTO FISCAL	**21.628.941.000**	**5.843.657.000**	**27.472.598.000**	**83,30**
Administração DIRETA	17.321.777.000	777.634.000	18.099.411.000	54,88
Administração INDIRETA	1.285.605.000	311.601.000	1.597.206.000	4,84
FUNDOS ESPECIAIS	3.021.559.000	4.754.422.000	7.775.981.000	23,58
ORÇAMENTO DA SEGURIDADE SOCIAL	**2.361.848.000**	**1.918.321.000**	**4.280.169.000**	**12,98**
Administração DIRETA	11.000.000		11.000.000	0,03
Administração INDIRETA	70.000	1.687.013.000	1.687.083.000	5,12
FUNDOS ESPECIAIS	2.350.778.000	231.308.000	2.582.086.000	7,83
ORÇAMENTO DE INVESTIMENTO DAS EMPRESAS ESTATAIS		**1.227.777.000**	**1.227.777.000**	**3,72**
TOTAL GERAL	**23.990.789.000**	**8.989.755.000**	**32.980.544.000**	**100,00**

PROTOCOLO
ASSEMBLEIA LEGISLATIVA
22 FOLHAS
CASA CIVIL
GECAT

ORÇAMENTO DA SEGURIDADE SOCIAL

EXERCÍCIO DE 2020

DEMONSTRATIVO DA RECEITA POR ÓRGÃOS, CONFORME AS FONTES DE RECURSOS E CATEGORIAS ECONÔMICAS

CÓDIGO	ÓRGÃOS/UNIDADES	FONTE DE RECURSO		CATEGORIA ECONÔMICA		TOTAL
		TESOURO	OUTRAS	CORRENTE	CAPITAL	
	ADMINISTRAÇÃO DIRETA					
2800	SECRETARIA DA SAÚDE	11.000.000		11.000.000		11.000.000
	ADMINISTRAÇÃO INDIRETA					
1762	GOIÁS PREVIDÊNCIA - GOIASPREV	60.000	67.371.000	66.381.000	1.050.000	67.431.000
1861	INSTITUTO DE ASSISTÊNCIA DOS SERVIDORES PÚBLICOS DO ESTADO DE GOIÁS - IPASGO	10.000	1.619.642.000	1.595.632.000	24.020.000	1.619.652.000
	FUNDOS ESPECIAIS					
2850	FUNDO ESTADUAL DE SAÚDE - FES	2.300.778.000	230.574.000	2.437.400.000	93.952.000	2.531.352.000
2851	FUNDO ESPECIAL DE GESTÃO DA ESCOLA ESTADUAL DE SAÚDE PÚBLICA DE GOIÁS CÂNDIDO SANTIAGO - FUNGESP		280.000	260.000	20.000	280.000
3051	FUNDO ESTADUAL DE ASSISTÊNCIA SOCIAL - FEAS	50.000.000	434.000	50.296.000	138.000	50.434.000
3052	FUNDO ESTADUAL DOS DIREITOS DA CRIANÇA E DO ADOLESCENTE - FECAD		20.000	20.000		20.000
	TOTAL	2.361.848.000	1.918.321.000	4.160.989.000	119.180.000	4.280.169.000

CASA CIVIL GECAT

ORÇAMENTO DA SEGURIDADE SOCIAL

EXERCÍCIO DE 2020

DEMONSTRATIVO DA DESPESA POR ÓRGÃOS, CONSOLIDANDO PROJETOS, ATIVIDADES E CATEGORIAS ECONÔMICAS

CÓDIGO	ÓRGÃOS/UNIDADES	PROJETOS	ATIVIDADES	OPERAÇÕES ESPECIAIS	CATEGORIA ECONÔMICA		TOTAL
					CORRENTE	CAPITAL	
	ADMINISTRAÇÃO DIRETA						
2800	SECRETARIA DA SAÚDE			11.000.000	11.000.000		11.000.000
	ADMINISTRAÇÃO INDIRETA						
1762	GOIÁS PREVIDÊNCIA - GOIASPREV	60.000	53.129.000	14.242.000	66.381.000	1.050.000	67.431.000
1861	INSTITUTO DE ASSISTÊNCIA DOS SERVIDORES PÚBLICOS DO ESTADO DE GOIÁS - IPASGO		1.615.152.000	4.500.000	1.595.632.000	24.020.000	1.619.652.000
	FUNDOS ESPECIAIS						
2850	FUNDO ESTADUAL DE SAÚDE - FES		2.531.352.000		2.437.400.000	93.952.000	2.531.352.000
2851	FUNDO ESPECIAL DE GESTÃO DA ESCOLA ESTADUAL DE SAÚDE PÚBLICA DE GOIÁS CÂNDIDO SANTIAGO - FUNGESP		280.000		260.000	20.000	280.000
3051	FUNDO ESTADUAL DE ASSISTÊNCIA SOCIAL - FEAS		50.434.000		50.296.000	138.000	50.434.000
3052	FUNDO ESTADUAL DOS DIREITOS DA CRIANÇA E DO ADOLESCENTE - FECAD		20.000		20.000		20.000
	TOTAL	60.000	4.250.367.000	29.742.000	4.160.989.000	119.180.000	4.280.169.000

PROTOCOLO
ASSEMBLEIA LEGISLATIVA
23 FOLHAS
GECAT

Proposta Orçamentária do Estado 2020

Despesas Realizadas em 2018, Fixadas para 2019 e Previstas para 2020

Somos todos GOIÁS

DESPESAS REALIZADAS EM 2018, FIXADAS PARA 2019 E PREVISTAS PARA 2020

Lei nº 4320/1964, art. 22, inc. III, alíneas "d", "e" e "f" (Recursos de Todas as fontes) Em R$ 1,00

GRUPO	DISCRIMINAÇÃO	DESPESA REALIZADA 2018[1]	DESPESA FIXADA 2019	Δ%	DESPESA PREVISTA 2020	Δ%
	DESPESAS CORRENTES	**21.446.424.802**	**24.022.915.000**	**12,01%**	**27.695.710.000**	**15,29%**
01	PESSOAL E ENCARGOS SOCIAIS	14.004.798.382	15.747.431.000	12,44%	18.666.004.000	18,53%
02	JUROS E ENCARGOS DA DÍVIDA	1.148.304.160	924.135.000	-19,52%	1.156.480.000	25,14%
03	OUTRAS DESPESAS CORRENTES	6.293.322.261	7.351.349.000	16,81%	7.873.226.000	7,10%
	DESPESAS DE CAPITAL	**1.992.483.934**	**1.649.369.000**	**-17,22%**	**2.208.157.000**	**33,88%**
04	INVESTIMENTOS	1.132.547.615	879.429.000	-22,35%	1.190.492.000	35,37%
05	INVERSÕES FINANCEIRAS	84.378.168	44.959.000	-46,72%	5.700.000	-87,32%
06	AMORTIZAÇÃO DA DÍVIDA	775.558.151	724.981.000	-6,52%	1.011.965.000	39,59%
09	RESERVA DE CONTINGÊNCIA	-	459.588.000	-	1.848.900.000	302,30%
TOTAL		**23.438.908.736**	**26.131.872.000**	**11,49%**	**31.752.767.000**	**21,51%**

[1] Fonte: Republicação RREO 6º Bimestre 2018 - Assinado

ASSEMBLEIA LEGISLATIVA-GO PROTOCOLO FOLHAS 25

CASA CIVIL GECAT

ADMINISTRAÇÃO GERAL - TODAS AS FONTES **(R$ 1,00)**

RESUMO POR GRUPO DE DESPESA

ESPECIFICAÇÃO	PESSOAL E ENCARGOS SOCIAIS	JUROS E ENCARGOS DA DÍVIDA	OUTRAS DESPESAS CORRENTES	INVESTIMENTOS	INVERSÕES FINANCEIRAS	AMORTIZAÇÃO DA DÍVIDA	RESERVA DE CONTINGÊNCIA	TOTAL
Administração DIRETA	12.633.492.000	1.156.480.000	2.157.991.000	552.017.000	626.000	1.011.965.000	597.840.000	18.110.411.000
Administração INDIRETA	893.615.000		2.009.747.000	374.827.000	1.100.000		5.000.000	3.284.289.000
FUNDOS ESPECIAIS	5.138.897.000		3.705.488.000	263.648.000	3.974.000		1.246.060.000	10.358.067.000
TOTAL GERAL DO ESTADO	**18.666.004.000**	**1.156.480.000**	**7.873.226.000**	**1.190.492.000**	**5.700.000**	**1.011.965.000**	**1.848.900.000**	**31.752.767.000**
DEFENSORIA PÚBLICA	68.211.000		22.890.000	6.849.000	20.000			97.970.000
MINISTÉRIO PÚBLICO	730.000.000		124.268.000	54.803.000	20.000			909.091.000
PODER EXECUTIVO	14.612.660.000	1.156.480.000	7.220.282.000	1.029.574.000	5.584.000	1.011.965.000	1.848.900.000	26.885.445.000
PODER JUDICIÁRIO	2.187.000.000		424.940.000	18.220.000	20.000			2.630.180.000
PODER LEGISLATIVO	1.068.133.000		80.846.000	81.046.000	56.000			1.230.081.000

CASA CIVIL GECAT

ADMINISTRAÇÃO DIRETA

(R$ 1,00)

DEMONSTRATIVO GERAL POR GRUPO DE DESPESA

PODER LEGISLATIVO

RECURSOS DE TODAS AS FONTES

ESPECIFICAÇÃO	PESSOAL E ENCARGOS SOCIAIS	JUROS E ENCARGOS DA DÍVIDA	OUTRAS DESPESAS CORRENTES	INVESTIMENTOS	INVERSÕES FINANCEIRAS	AMORTIZAÇÃO DA DÍVIDA	RESERVA DE CONTINGÊNCIA	TOTAL
ASSEMBLEIA LEGISLATIVA DO ESTADO DE GOIÁS	482.000.000		28.610.000	40.974.000	36.000			551.620.000
TRIBUNAL DE CONTAS DO ESTADO DE GOIÁS	396.833.000		28.250.000	15.350.000				440.433.000
TRIBUNAL DE CONTAS DOS MUNICÍPIOS	189.000.000		17.990.000	2.040.000	10.000			209.040.000
TOTAL	**1.067.833.000**		**74.850.000**	**58.364.000**	**46.000**			**1.201.093.000**

ASSEMBLEIA LEGISLATIVA-GO PROTOCOLO 26 FOLHAS

CASA CIVIL GECAT

ADMINISTRAÇÃO DIRETA

(R$ 1,00)

DEMONSTRATIVO GERAL POR GRUPO DE DESPESA

PODER JUDICIÁRIO

RECURSOS DE TODAS AS FONTES

ESPECIFICAÇÃO	PESSOAL E ENCARGOS SOCIAIS	JUROS E ENCARGOS DA DÍVIDA	OUTRAS DESPESAS CORRENTES	INVESTIMENTOS	INVERSÕES FINANCEIRAS	AMORTIZAÇÃO DA DÍVIDA	RESERVA DE CONTINGÊNCIA	TOTAL
TRIBUNAL DE JUSTIÇA DO ESTADO DE GOIÁS	2.187.000.000		60.000	60.000				2.187.120.000
TOTAL	**2.187.000.000**		**60.000**	**60.000**				**2.187.120.000**

CASA CIVIL
GECAT

ADMINISTRAÇÃO DIRETA

(R$ 1,00)

DEMONSTRATIVO GERAL POR GRUPO DE DESPESA

MINISTÉRIO PÚBLICO

RECURSOS DE TODAS AS FONTES

ESPECIFICAÇÃO	PESSOAL E ENCARGOS SOCIAIS	JUROS E ENCARGOS DA DÍVIDA	OUTRAS DESPESAS CORRENTES	INVESTIMENTOS	INVERSÕES FINANCEIRAS	AMORTIZAÇÃO DA DÍVIDA	RESERVA DE CONTINGÊNCIA	TOTAL
MINISTÉRIO PÚBLICO	730.000.000		120.847.000	34.843.000	10.000			885.700.000
TOTAL	**730.000.000**		**120.847.000**	**34.843.000**	**10.000**			**885.700.000**

ASSEMBLEIA LEGISLATIVA-GO PROTOCOLO 27 FOLHAS

CASA CIVIL GECAT

ADMINISTRAÇÃO DIRETA

(R$ 1,00)

DEMONSTRATIVO GERAL POR GRUPO DE DESPESA

DEFENSORIA PÚBLICA

RECURSOS DE TODAS AS FONTES

ESPECIFICAÇÃO	PESSOAL E ENCARGOS SOCIAIS	JUROS E ENCARGOS DA DÍVIDA	OUTRAS DESPESAS CORRENTES	INVESTIMENTOS	INVERSÕES FINANCEIRAS	AMORTIZAÇÃO DA DÍVIDA	RESERVA DE CONTINGÊNCIA	TOTAL
DEFENSORIA PÚBLICA DO ESTADO DE GOIÁS	68.211.000		13.900.000	4.910.000	10.000			87.031.000
TOTAL	**68.211.000**		**13.900.000**	**4.910.000**	**10.000**			**87.031.000**

CASA CIVIL GECAT

ADMINISTRAÇÃO DIRETA

(R$ 1,00)

DEMONSTRATIVO GERAL POR GRUPO DE DESPESA

PODER EXECUTIVO

RECURSOS DE TODAS AS FONTES

ESPECIFICAÇÃO	PESSOAL E ENCARGOS SOCIAIS	JUROS E ENCARGOS DA DÍVIDA	OUTRAS DESPESAS CORRENTES	INVESTIMENTOS	INVERSÕES FINANCEIRAS	AMORTIZAÇÃO DA DÍVIDA	RESERVA DE CONTINGÊNCIA	TOTAL
SECRETARIA DA CASA CIVIL	22.352.000		2.418.000	180.000	10.000			24.960.000
SECRETARIA DE ESTADO DE COMUNICAÇÃO	8.455.000		19.765.000	475.000				28.695.000
VICE-GOVERNADORIA	7.655.000		1.290.000	10.000	10.000			8.965.000
PROCURADORIA-GERAL DO ESTADO - PGE	110.311.000		4.389.000	20.000	20.000			114.740.000
CONTROLADORIA-GERAL DO ESTADO	50.940.000		1.225.000	150.000				52.315.000
SECRETARIA DA CASA MILITAR	50.000.000		20.491.000	109.000	10.000			70.610.000
SECRETARIA DE ESTADO DA ECONOMIA	2.347.291.000	1.156.480.000	754.734.000	8.893.000	10.000	1.011.965.000	597.840.000	5.877.213.000
SECRETARIA DE ESTADO DA ADMINISTRAÇÃO	171.271.000		99.509.000	56.716.000				327.496.000
SECRETARIA DO GOVERNO	13.326.000		1.470.000	60.000				14.856.000
SECRETARIA DE ESTADO DE MEIO AMBIENTE E DESENVOLVIMENTO SUSTENTÁVEL	64.000.000		1.900.000	460.000				66.360.000
SECRETARIA DE ESTADO DA EDUCAÇÃO	2.600.346.000		575.922.000	227.402.000	10.000			3.403.680.000
SECRETARIA DE ESTADO DE CULTURA	18.374.000		15.686.000	780.000	30.000			34.870.000
SECRETARIA DE ESTADO DE ESPORTE E LAZER	19.872.000		5.827.000	5.748.000	40.000			31.487.000
SECRETARIA DA SAÚDE			11.000.000					11.000.000
SECRETARIA DE ESTADO DE SEGURANÇA PÚBLICA	2.908.015.000		286.470.000	40.765.000	290.000			3.235.540.000
SECRETARIA DE ESTADO DE DESENVOLVIMENTO SOCIAL	111.000.000		13.980.000	7.410.000	50.000			132.440.000
SECRETARIA DE ESTADO DE DESENVOLVIMENTO E INOVAÇÃO	35.939.000		122.821.000	7.031.000	10.000			165.801.000
SECRETARIA DE ESTADO DE AGRICULTURA, PECUÁRIA E ABASTECIMENTO.	12.637.000		8.146.000	97.203.000	20.000			118.006.000
SECRETARIA DE ESTADO DE INDÚSTRIA, COMÉRCIO E SERVIÇOS	19.000.000		691.000	298.000	50.000			20.039.000
SECRETARIA-GERAL DA GOVERNADORIA	9.664.000		600.000	130.000				10.394.000
TOTAL	**8.580.448.000**	**1.156.480.000**	**1.948.334.000**	**453.840.000**	**560.000**	**1.011.965.000**	**597.840.000**	**13.749.467.000**

ASSEMBLEIA LEGISLATIVA PROTOCOLO FOLHAS CASA CIVIL GECAT

Proposta Orçamentária do Estado 2020

Evolução da Receita do Tesouro

Somos todos GOIÁS

EVOLUÇÃO DA RECEITA GERAL DO ESTADO

Lei nº 4320/1964 art. 22, inc. III, alíneas "a", "b" e "c"

Em R$ 1,00

ESPECIFICAÇÃO	2016 [1]	2017 [1]		2018[1]		2019		2020	
	ARRECADADA	ARRECADADA	VAR. %	ARRECADADA	VAR. %	PREVISTA	VAR. %	PREVISTA	VAR. %
RECEITAS CORRENTES	**22.008.224.000**	**30.153.217.000**	**37,01**	**31.179.547.153**	**3,40**	**26.382.225.000**	**-15,39**	**23.994.008.547**	**-9,05**
RECEITA TRIBUTÁRIA	16.347.362.000	23.705.729.000	45,01	26.858.523.752	13,30	20.614.326.000	-23,25	20.272.388.564	-1,66
IMPOSTOS	16.261.903.000	23.335.410.000	43,50	26.415.629.048	13,20	19.815.074.000	-24,99	20.167.979.480	1,78
IMPOSTOS S/ O PATRIMÔNIO E A RENDA	2.712.422.000	2.909.418.000	7,26	3.706.613.755	27,40	3.421.748.000	-7,69	3.891.172.158	13,72
IMPOSTO S/ A RENDA E PROVENTOS QUALQ. NAT	1.192.883.000	1.364.743.000	14,41	1.382.230.825	1,28	1.612.814.000	16,68	2.002.564.805	24,17
IMPOSTO S/ A PROPRIEDADE DE VEÍC. AUTOMOT	1.279.342.000	1.265.439.000	-1,09	1.930.887.420	52,59	1.483.560.000	-23,17	1.575.474.335	6,20
IMPOSTO SOBRE TRANSMISSÃO	240.197.000	279.235.000	16,25	393.495.510	40,92	325.374.000	-17,31	313.133.018	-3,76
IMPOSTO S/ A PRODUÇÃO E A CIRCULAÇÃO	13.549.481.000	20.425.992.000	50,75	22.709.015.292	11,18	16.393.326.000	-27,81	16.276.807.322	-0,71
TAXAS	85.459.000	370.319.000	333,33	442.894.704	19,60	799.252.000	80,46	104.409.084	-86,94
RECEITA PATRIMONIAL	46.910.000	293.535.000	525,74	8.241.720	-97,19	46.340.000	462,26	6.700.066	-85,54
RECEITA AGROPECUÁRIA	-	-	-	-	-	-	-		-
RECEITA DE SERVIÇOS	172.000	155.000	-9,88	139.811.491	90100,96	132.492.000	-5,24	160.203	-99,88
TRANSFERÊNCIAS CORRENTES	5.026.606.000	4.904.690.000	-2,43	3.914.859.367	-20,18	5.351.546.000	36,70	3.426.659.809	-35,97
OUTRAS RECEITAS CORRENTES	587.174.000	878.789.000	49,66	258.110.824	-70,63	237.521.000	-7,98	288.099.906	21,29
RECEITAS DE CAPITAL	**89.058.000**	**658.360.000**	**639,25**	**243.518.322**	**-63,01**	**33.240.000**	**-86,35**	**298.721.961**	**798,68**
OPERAÇÕES DE CRÉDITO	34.406.000	22.000	-99,94	173.325.469	787743,04	20.880.000	-87,95	219.315.964	950,36
ALIENAÇÃO DE BENS	153.000	404.358.000	264186,27	-	-100,00	110.000	-	-	-100,00
OUTRAS RECEITAS DE CAPITAL	54.499.000	253.980.000	366,03	70.192.854	-72,36	12.250.000	-82,55	79.405.997	548,21
DEDUÇÕES DA RECEITA	**- 7.033.418.000**	**- 13.714.118.000**	**94,99**	**- 15.982.157.137**	**16,54**	**- 8.107.399.000**	**-49,27**	**- 8.181.792.148**	**0,92**
TOTAL DA RECEITA DO TESOURO	**15.063.864.000**	**17.097.459.000**	**13,50**	**15.440.908.338**	**-9,69**	**18.308.066.000**	**18,57**	**16.110.938.360**	**-12,00**
TOTAL DA ADM. DIRETA, OUTROS PODERES E MP	**77.819.000**	**187.416.000**	**140,84**	**1.291.167.126**	**588,93**	**3.412.030.000**	**164,26**	**2.409.613.000**	**-29,38**
TOTAL DA RECEITA DAS AUTARQUIAS/FUNDAÇÕES	**1.990.590.000**	**2.109.444.000**	**5,97**	**2.184.081.047**	**3,54**	**2.605.181.000**	**19,28**	**2.875.536.000**	**10,38**
(Exclusive Transferências do Tesouro)									
TOTAL DA RECEITA DOS FUNDOS ESPECIAIS	**4.040.194.000**	**4.350.707.000**	**7,69**	**5.549.682.341**	**27,56**	**1.806.595.000**	**-67,45**	**6.758.861.000**	**274,12**
(Exclusive Transferências do Tesouro)									
TOTAL DA RECEITA DAS EMPRESAS (ESTIMADA)	**863.221.000**	**668.656.000**	**-22,54**	**728.816.000**	**9,00**	**478.256.000**	**-34,38**	**1.227.777.000**	**156,72**
(Exclusive Transferências do Tesouro)									
TOTAL GERAL DA RECEITA	**22.035.688.000**	**24.413.682.000**	**10,79**	**25.194.654.852**	**3,20**	**26.610.128.000**	**5,62**	**29.382.725.360**	**10,42**

[1] Fonte: Balanço Geral do Estado, Anexo 10

PROTOCOLO A 30 FOLHAS CASA CIVIL GECAT

Proposta Orçamentária do Estado 2020

Demonstrativo da Renúncia da Receita

Somos todos GOIÁS

DEMONSTRATIVO DE ISENÇÕES, ANISTIAS, REMISSÕES, SUBSÍDIOS E BENEFÍCIOS FISCAIS
ESTIMATIVA E COMPENSAÇÃO DA RENÚNCIA DE RECEITA 2020-2022

(LRF, art. 5º, inciso II)

TRIBUTO	MODALIDADE	SETORES / PROGRAMAS / BENEFICIÁRIOS	RENÚNCIA DE RECEITA PREVISTA			COMPENSAÇÃO
			2020	2021	2022	
ICMS	Crédito Outorgado	Atacado	1.443.718.907	1.443.718.907	1.443.718.907	Estes benefícios fiscais não comprometem as metas fiscais estabelecidas pelo Estado, uma vez que foram expurgados do cálculo da receita, conforme inciso I, do art. 14 da Lei de Responsabilidade Fiscal.
		Indústria	1.627.268.526	1.627.268.526	1.627.268.526	
		Varejo	33.136.714	33.136.714	33.136.714	
		Produção agropecuária	13.712.041	13.712.041	13.712.041	
		Prestação de serviços	51.497.808	51.497.808	51.497.808	
		Sub-total	**3.169.333.997**	**3.169.333.997**	**3.169.333.997**	
	Redução de Base de Cálculo	Atacado	711.720.698	711.720.698	711.720.698	
		Indústria	50.360.831	50.360.831	50.360.831	
		Varejo	463.376.842	463.376.842	463.376.842	
		Produção agropecuária	1.221.033	1.221.033	1.221.033	
		Prestação de serviços	36.159.605	36.159.605	36.159.605	
		Sub-total	**1.262.839.009**	**1.262.839.009**	**1.262.839.009**	
	Isenção	Atacado	62.433.012	62.433.012	62.433.012	
		Indústria	46.832.612	46.832.612	46.832.612	
		Varejo	276.114.928	276.114.928	276.114.928	
		Produção agropecuária	18.783.377	18.783.377	18.783.377	
		Prestação de serviços	35.657.487	35.657.487	35.657.487	
		Sub-total	**439.821.416**	**439.821.416**	**439.821.416**	
	Fomentar/Produzir		2.437.732.179	2.437.732.179	2.437.732.179	
	Anistia		357.071.790	357.071.790	357.071.790	
IPVA	Isenção	Automóvel 1000cc	31.952.785	31.952.785	31.952.785	
		Motocicleta 125cc	6.748.966	6.748.966	6.748.966	
		Sub-total	38.701.751	38.701.751	38.701.751	
		Deficiente físico	7.165.795	7.165.795	7.165.795	
		Isento por idade	281.284.693	281.284.693	281.284.693	
		Mototaxi	93.122	93.122	93.122	
		Ônibus ou microônibus de turismo	1.661.275	1.661.275	1.661.275	
		Ônibus ou microônibus escolar	**824.842**	**824.842**	**824.842**	
	Redução de Base de Cálculo	Táxi	3.849.711	3.849.711	3.849.711	
		Veículos O km	193.895.501	193.895.501	193.895.501	
		Sub-total	**488.774.938**	**488.774.938**	**488.774.938**	
	Anistia		3.163.418	3.163.418	3.163.418	
ITCD	Anistia		2.935.608	2.935.608	2.935.608	
TOTAL			**8.200.374.105**	**8.200.374.105**	**8.200.374.105**	

Fonte: ECONOMIA - Superitendência da Receita
Nota: Valores sem correção aguardando definição da política de incentivos fiscais.

PROTOCOLO ASSEMBLEIA LEGISLATIVA-GO FOLHAS
CASA CIVIL GECAT

Proposta Orçamentária do Estado 2020

Relatório das Vinculações Constitucionais



Somos todos GOIÁS

RELATÓRIO DOS VALORES ORÇAMENTÁRIOS DAS VINCULAÇÕES CONSTITUCIONAIS

SAÚDE				
Unidade Orçamentária		Função	Fonte	Valor
2850	FUNDO ESTADUAL DE SAÚDE - FES	10	100	2.300.778.000
TOTAL				**2.300.778.000**

EDUCAÇÃO				
Unidade Orçamentária		Função	Fonte	Valor
2401	GABINETE DO SECRETÁRIO DE ESTADO DA EDUCAÇÃO	12	100	974.619.000
2401	GABINETE DO SECRETÁRIO DE ESTADO DA EDUCAÇÃO	12	108	2.160.865.000
1750	FUNDO DE PROTEÇÃO SOCIAL DO ESTADO DE GOIÁS - PROTEGEGOIAS	12	120	454.830.000
3162	UNIVERSIDADE ESTADUAL DE GOIÁS - UEG	12	100	317.196.000
3101	GABINETE DO SECRETÁRIO DE ESTADO DE DESENVOLVIMENTO E INOVAÇÃO	12	100	40.930.000
3150	FUNDO ESTADUAL DE CIÊNCIA E TECNOLOGIA - FUNCTEC	12	100	18.290.000
4001	GABINETE DO CHEFE DA SECRETARIA-GERAL DA GOVERNADORIA	12	100	100.000
TOTAL				**3.966.830.000**

CULTURA				
Unidade Orçamentária		Função	Fonte	Valor
2550	FUNDO DE ARTE E CULTURA DO ESTADO DE GOIÁS - FUNDO CULTURAL	13	100	43.650.000
TOTAL				**43.650.000**

ASSEMBLEIA LEGISLATIVA-GO
PROTOCOLO
FOLHAS 34
CASA CIVIL
GECAT

RELATÓRIO DOS VALORES ORÇAMENTÁRIOS DAS VINCULAÇÕES CONSTITUCIONAIS POR AÇÕES

VINCULAÇÃO DA SAÚDE					
Unidade Orçamentária			Função	Fonte	Valor
2850 - FUNDO ESTADUAL DE SAÚDE - FES			10	100	2.300.778.000
AÇÃO	2083	OUVIDORIA E CONTROLE SOCIAL NA GESTÃO DO SUS			100.000
	4121	FOLHA DE PAGAMENTO DE SERVIDORES PÚBLICOS DA SES			669.923.000
	4221	GESTÃO E MANUTENÇÃO DAS ATIVIDADES DA SES			36.000.000
	2153	FORMAÇÃO, APERFEIÇOAMENTO E APRIMORAMENTO DE PESSOAL PARA O SUS			2.000.000
	2152	ESTRATÉGIAS P/ IMPLANTAÇÃO, IMPLEMENT. POLÍTICAS DE ATENÇÃO INTEGRAL À SAÚDE E FORTALECIMENTO DO SUS			94.900.000
	2155	PREVENÇÃO, PROTEÇÃO E INTEGRAÇÃO AO DEPENDENTE QUÍMICO			20.000
	2147	AMPLIAÇÃO E FORTALECIMENTO DAS AÇÕES LABORATORIAIS DE INTERESSE DE SAÚDE PÚBLICA			2.000.000
	2148	ATENÇÃO À SAÚDE DE MÉDIA E ALTA COMPLEXIDADE			129.089.000
	2149	ATENDIMENTO ASSISTENCIAL EM SAÚDE			1.161.986.000
	2150	CAPTAÇÃO DE ÓRGÃOS E TECIDOS PARA TRANSPLANTES			280.000
	2151	CONSTRUÇÃO, REFORMA, AMPLIAÇÃO, ESTRUTURAÇÃO E MANUTENÇÃO DAS UNIDADES DA SES			84.250.000
	2081	ASSISTÊNCIA FARMACÊUTICA E INSUMOS ESTRATÉGICOS NA ATENÇÃO À SAÚDE			110.000.000
	2084	PREVENÇÃO E CONTROLE SANITÁRIO DE PRODUTOS, SERVIÇOS, AMBIENTES E SAÚDE DO TRABALHADOR			80.000
	2156	VIGILÂNCIA EPIDEMIOLÓGICA E CONTROLE DE DOENÇAS E AGRAVOS			3.150.000
	2154	IMPLEMENTAÇÃO DA POLÍTICA ALIMENTAR E NUTRICIONAL			20.000
	2082	INOVAÇÃO DE TECNOLOGIA E INFORMAÇÕES ESTRATÉGICAS EM SAÚDE			7.000.000

CASA CIVIL GECAT

RELATÓRIO DOS VALORES ORÇAMENTÁRIOS DAS VINCULAÇÕES CONSTITUCIONAIS POR AÇÕES

VINCULAÇÃO DA EDUCAÇÃO					
		Unidade Orçamentária	Função	Fonte	Valor
		2401 - GABINETE DO SECRETÁRIO DE ESTADO DA EDUCAÇÃO	12	100	974.619.000
AÇÃO	2010	APOIO TÉCNICO, ADMINISTRATIVO E PEDAGÓGICO AO DESENVOLVIMENTO DAS ATIVIDADES DO ENSINO			7.150.000
	2011	APRIMORAMENTO E VALORIZAÇÃO DOS PROFISSIONAIS DA EDUCAÇÃO			1.920.000
	2012	ATENDIMENTO DOS ALUNOS EM SITUAÇÃO DE VULNERABILIDADE SOCIAL OU PRIVADOS DE LIBERDADE			300.000
	2013	CONSTRUÇÃO, AMPLIAÇÃO, REFORMA E ADEQUAÇÃO DE UNIDADES ESCOLARES E PRÉDIOS PÚBLICOS			36.120.000
	2014	DESENVOLVIMENTO DE AÇÕES PEDAGÓGICAS DA EDUCAÇÃO ESPECIAL			5.910.000
	2015	DESENVOLVIMENTO DE AÇÕES PEDAGÓGICAS DA EDUCAÇÃO PROFISSIONAL TÉCNICA DE NÍVEL MÉDIO			2.000.000
	2016	DESENVOLVIMENTO DE AÇÕES PEDAGÓGICAS DE COMBATE À DISTORÇÃO IDADE/ANO, DA EJA E DE REDUÇÃO DO ANALFAB.			40.000
	2017	DESENVOLVIMENTO DE AÇÕES PEDAGÓGICAS E UNIVERSALIZAÇÃO DO ENSINO			18.090.000
	2018	DESENVOLVIMENTO DE ATIVIDADES EDUCACIONAIS COMPLEMENTARES			1.030.000
	2019	FORNECIMENTO DE ALIMENTAÇÃO ESCOLAR			130.000
	2020	GESTÃO DA TECNOLOGIA DA INFORMAÇÃO E COMUNICAÇÃO			10.100.000
	2021	GOIÁS PARCEIRO DA EDUCAÇÃO INFANTIL			130.000
	2022	MODERNIZAÇÃO DAS UNIDADES JURISDICIONADAS DA EDUCAÇÃO			32.390.000
	2023	PREVENÇÃO DA VIOLÊNCIA NO AMBIENTE ESCOLAR			1.110.000
	2024	PROESCOLA - REPASSE DE RECURSOS FINANCEIROS ÀS UNIDADES JURISDICIONADAS			17.600.000
	2025	REALIZAÇÃO DE ATIVIDADES ESPORTIVAS E JOGOS ESTUDANTIS			4.080.000
	2026	SAÚDE E BEM ESTAR DO SERVIDOR			1.796.000
	2027	TRANSPORTE ESCOLAR			70.000
	3011	SISTEMA DE AVALIAÇÃO EDUCACIONAL			5.530.000
	4118	FOLHA DE PAGAMENTO DE SERVIDORES PÚBLICOS DA SEDUC			734.533.000
	4218	GESTÃO E MANUTENÇÃO DAS ATIVIDADES DA SEDUC			94.590.000

		Unidade Orçamentária	Função	Fonte	Valor
		2401 - GABINETE DO SECRETÁRIO DE ESTADO DA EDUCAÇÃO	12	108	2.160.865.000
AÇÃO	2010	APOIO TÉCNICO, ADMINISTRATIVO E PEDAGÓGICO AO DESENVOLVIMENTO DAS ATIVIDADES DO ENSINO			120.000
	2011	APRIMORAMENTO E VALORIZAÇÃO DOS PROFISSIONAIS DA EDUCAÇÃO			130.000
	2012	ATENDIMENTO DOS ALUNOS EM SITUAÇÃO DE VULNERABILIDADE SOCIAL OU PRIVADOS DE LIBERDADE			240.000
	2014	DESENVOLVIMENTO DE AÇÕES PEDAGÓGICAS DA EDUCAÇÃO ESPECIAL			20.000
	2015	DESENVOLVIMENTO DE AÇÕES PEDAGÓGICAS DA EDUCAÇÃO PROFISSIONAL TÉCNICA DE NÍVEL MÉDIO			20.000
	2016	DESENVOLVIMENTO DE AÇÕES PEDAGÓGICAS DE COMBATE À DISTORÇÃO IDADE/ANO, DA EJA E DE REDUÇÃO DO ANALFAB.			80.000
	2017	DESENVOLVIMENTO DE AÇÕES PEDAGÓGICAS E UNIVERSALIZAÇÃO DO ENSINO			120.000
	2018	DESENVOLVIMENTO DE ATIVIDADES EDUCACIONAIS COMPLEMENTARES			120.000
	2020	GESTÃO DA TECNOLOGIA DA INFORMAÇÃO E COMUNICAÇÃO			120.000
	2022	MODERNIZAÇÃO DAS UNIDADES JURISDICIONADAS DA EDUCAÇÃO			10.120.000
	2023	PREVENÇÃO DA VIOLÊNCIA NO AMBIENTE ESCOLAR			120.000
	2024	PROESCOLA - REPASSE DE RECURSOS FINANCEIROS ÀS UNIDADES JURISDICIONADAS			100.000
	2025	REALIZAÇÃO DE ATIVIDADES ESPORTIVAS E JOGOS ESTUDANTIS			100.000
	2027	TRANSPORTE ESCOLAR			10.000
	3011	SISTEMA DE AVALIAÇÃO EDUCACIONAL			40.000
	4118	FOLHA DE PAGAMENTO DE SERVIDORES PÚBLICOS DA SEDUC			2.149.405.000

ASSEMBLEIA LEGISLATIVA-GO PROTOCOLO 35 FOLHAS
CASA CIVIL GECAT

RELATÓRIO DOS VALORES ORÇAMENTÁRIOS DAS VINCULAÇÕES CONSTITUCIONAIS POR AÇÕES

VINCULAÇÃO DA EDUCAÇÃO					
Unidade Orçamentária			Função	Fonte	Valor
1750 - FUNDO DE PROTEÇÃO SOCIAL DO ESTADO DE GOIÁS - PROTEGEGOIAS			12	120	454.830.000
AÇÃO	2012	ATENDIMENTO DOS ALUNOS EM SITUAÇÃO DE VULNERABILIDADE SOCIAL OU PRIVADOS DE LIBERDADE			1.810.000
	2016	DESENVOLVIMENTO DE AÇÕES PEDAGÓGICAS DE COMBATE À DISTORÇÃO IDADE/ANO, DA EJA E DE REDUÇÃO DO ANALFAB.			3.020.000
	2027	TRANSPORTE ESCOLAR			226.000.000
	2085	AÇÃO DE PROMOÇÃO DA JUVENTUDE			90.000.000
	2132	REDE ITEGO CONSOLIDADA E COM FOCO NO EMPREENDEDORISMO E INOVAÇÃO			16.000.000
	2136	GESTÃO DESCENTRALIZADA DE AÇÕES SOCIAIS			118.000.000
Unidade Orçamentária			Função	Fonte	Valor
3162 - UNIVERSIDADE ESTADUAL DE GOIÁS - UEG			12	100	317.196.000
AÇÃO	2133	ACESSO, PERMANÊNCIA, PARTICIPAÇÃO E ÊXITO NA EDUCAÇÃO SUPERIOR DE QUALIDADE, EMPREENDED. E INOVADORA.			17.839.000
	4132	FOLHA DE PAGAMENTO DE SERVIDORES PÚBLICOS DA UEG			281.798.000
	4232	GESTÃO E MANUTENÇÃO DAS ATIVIDADES DA UEG			15.214.000
	7105	ENCARGOS JUDICIÁRIOS			2.345.000
Unidade Orçamentária			Função	Fonte	Valor
3101 - GABINETE DO SECRETÁRIO DE ESTADO DE DESENVOLVIMENTO E INOVAÇÃO			12	100	40.930.000
AÇÃO	2132	REDE ITEGO CONSOLIDADA E COM FOCO NO EMPREENDEDORISMO E INOVAÇÃO			40.930.000
Unidade Orçamentária			Função	Fonte	Valor
3150 - FUNDO ESTADUAL DE CIÊNCIA E TECNOLOGIA - FUNCTEC			12	100	18.290.000
AÇÃO	2132	REDE ITEGO CONSOLIDADA E COM FOCO NO EMPREENDEDORISMO E INOVAÇÃO			18.290.000
Unidade Orçamentária			Função	Fonte	Valor
4001 - GABINETE DO CHEFE DA SECRETARIA-GERAL DA GOVERNADORIA			12	100	100.000
AÇÃO	2159	CONSELHO ESTADUAL DE EDUCAÇÃO DE GOIÁS			100.000

CASA CIVIL
GECAT

RELATÓRIO DOS VALORES ORÇAMENTÁRIOS DAS VINCULAÇÕES CONSTITUCIONAIS POR AÇÕES

VINCULAÇÃO DA CULTURA					
Unidade Orçamentária			Função	Fonte	Valor
2550 - FUNDO DE ARTE E CULTURA DO ESTADO DE GOIÁS - FUNDO CULTURAL			13	100	43.650.000
AÇÕES	2097	EDUCAÇÃO PATRIMONIAL, FORMAÇÃO, CAPACITAÇÃO E PESQUISA CULTURAL NO ESTADO DE GOIÁS			4.060.000
	2098	FOMENTO E INCENTIVO À CULTURA GOIANA			22.080.000
	2099	MODERNIZAÇÃO DO EQUIPAMENTOS CULTURAIS			3.500.000
	2100	PRESERVAÇÃO DO PATRIMÔNIO CULTRURAL MATERIAL E IMATERIAL			4.500.000
	2101	PROMOÇÃO E APOIO A FESTAS E EVENTOS ARTÍSTICOS E CULTURAIS EM GOIÁS			9.510.000

ASSEMBLEIA LEGISLATIVA-GO PROTOCOLO FOLHAS 36
CASA CIVIL GECAT

Proposta Orçamentária do Estado 2020

Resumo Geral da Receita e da Despesa

Somos todos GOIÁS

DEMONSTRATIVO DA RECEITA E DA DESPESA SEGUNDO AS CATEGORIAS ECONÔMICAS - TESOURO

R$ 1,00

RECEITA		DESPESA	
RECEITAS CORRENTES	23.994.018.000	DESPESAS CORRENTES	15.322.569.000
IMPOSTOS, TAXAS E CONTRIBUIÇÕES DE MELHORIA	20.272.391.000	DESPESAS DE CUSTEIO	14.166.089.000
RECEITA PATRIMONIAL	6.701.000	JUROS E ENCARGOS DA DÍVIDA	1.156.480.000
RECEITA DE SERVIÇOS	160.000		
TRANSFERÊNCIAS CORRENTES	3.426.661.000		
OUTRAS RECEITAS CORRENTES	288.105.000		
DEDUÇÃO - RECEITAS CORRENTES	-8.181.791.000		
TOTAL	15.812.227.000	TOTAL	15.322.569.000
SUPERAVIT DO ORÇAMENTO CORRENTE	489.658.000		
RECEITAS DE CAPITAL	298.721.000	DESPESAS DE CAPITAL	1.412.368.000
OPERAÇÕES DE CRÉDITO	219.316.000	INVESTIMENTOS	399.777.000
OUTRAS RECEITAS DE CAPITAL	79.405.000	INVERSÕES FINANCEIRAS	626.000
TOTAL	788.379.000	TOTAL	2.010.208.000

RESUMO

RECEITAS CORRENTES	23.994.018.000	DESPESAS CORRENTES	15.322.569.000
RECEITAS DE CAPITAL	298.721.000	DESPESAS DE CAPITAL	1.412.368.000
DEDUÇÃO - RECEITAS CORRENTES	-8.181.791.000	RESERVA DE CONTINGÊNCIA	597.840.000
ADMINISTRAÇÃO DIRETA(TESOURO)	2.220.979.000		
AUTARQUIAS/FUNDAÇÕES(TESOURO)	876.922.000	AUTARQUIAS/FUNDAÇÕES(TESOURO)	1.285.675.000
FUNDOS ESPECIAIS(TESOURO)	1.184.131.000	FUNDOS ESPECIAIS(TESOURO)	5.372.337.000
TOTAL	20.392.980.000	TOTAL	23.990.789.000

PROTOCOLO ALEAL FOLHAS 38 CASA CIVIL GECAT

Proposta Orçamentária do Estado 2020

Demonstrativo Geral da Despesa

Somos todos GOIÁS

ADMINISTRAÇÃO DIRETA - TODOS OS PODERES **(R$ 1,00)**

DEMONSTRATIVO DAS DESPESAS POR FUNÇÕES CONFORME AS FONTES DE RECURSOS E AS CATEGORIAS ECONÔMICAS

CÓDIGO	ESPECIFICAÇÃO	TOTAL	FONTE DE RECURSO		CATEGORIA ECONÔMICA		RESERVA DE CONTINGÊNCIA
			TESOURO	OUTRAS	CORRENTE	CAPITAL	
01	LEGISLATIVA	955.093.000	919.033.000	36.060.000	896.683.000	58.410.000	
02	JUDICIÁRIA	1.681.616.000	1.681.556.000	60.000	1.681.536.000	80.000	
03	ESSENCIAL A JUSTIÇA	762.560.000	762.440.000	120.000	723.057.000	39.503.000	
04	ADMINISTRAÇÃO	1.877.464.000	1.874.564.000	2.900.000	1.797.382.000	80.082.000	
06	SEGURANÇA PÚBLICA	2.833.871.000	2.827.429.000	6.442.000	2.813.272.000	20.599.000	
08	ASSISTENCIA SOCIAL	47.510.000	47.510.000		47.060.000	450.000	
09	PREVIDÊNCIA SOCIAL	882.335.000	329.335.000	553.000.000	882.335.000		
10	SAÚDE	4.010.000	4.010.000		4.010.000		
11	TRABALHO	30.000	30.000		10.000	20.000	
12	EDUCAÇÃO	3.446.784.000	3.375.652.000	71.132.000	3.218.461.000	228.323.000	
13	CULTURA	34.870.000	34.741.000	129.000	34.060.000	810.000	
14	DIREITOS DA CIDADANIA	97.822.000	91.153.000	6.669.000	74.652.000	23.170.000	
15	URBANISMO	2.090.000	2.050.000	40.000	2.040.000	50.000	
16	HABITAÇÃO	1.030.000	1.010.000	20.000	1.010.000	20.000	
17	SANEAMENTO	120.000	80.000	40.000	60.000	60.000	
18	GESTÃO AMBIENTAL	440.000	320.000	120.000	240.000	200.000	
19	CIÊNCIA E TECNOLOGIA	9.050.000	9.020.000	30.000	9.020.000	30.000	
20	AGRICULTURA	96.870.000	1.760.000	95.110.000	1.642.000	95.228.000	
22	INDÚSTRIA	121.000	70.000	51.000	61.000	60.000	
23	COMÉRCIO E SERVICOS	2.130.000	2.100.000	30.000	2.070.000	60.000	
25	ENERGIA	2.030.000	2.010.000	20.000	2.010.000	20.000	
27	DESPORTO E LAZER	9.321.000	3.660.000	5.661.000	3.873.000	5.448.000	
28	ENCARGOS ESPECIAIS	1.167.595.000	1.167.595.000		1.013.260.000	154.335.000	
99	RESERVA DE CONTINGÊNCIA	4.195.649.000	4.195.649.000		2.740.159.000	857.650.000	597.840.000
	TOTAL	**18.110.411.000**	**17.332.777.000**	**777.634.000**	**15.947.963.000**	**1.564.608.000**	**597.840.000**

PROTOCOLO ASSEMBLEIA LEGISLATIVA-GO 40 FOLHAS

CASA CIVIL GECAT

DEMONSTRATIVO DOS PROGRAMAS E SEUS OBJETIVOS POR AÇÕES, PRODUTOS, METAS, VALORES E ÓRGÃOS EXECUTORES

R$ 1,00

RECURSOS DE TODAS AS FONTES

PROGRAMA: 0100 ENCARGOS ESPECIAIS

OBJETIVO	TOTAL	ORGÃO GESTOR
Atendimento de demandas da sociedade por meio de programas e políticas públicas conforme Plano Plurianual 2020-2023.	1.355.183.000	9999 - TODOS OS ÓRGÃOS E ENTIDADES

AÇÃO	TÍTULO	UNIDADE ORÇAMENTÁRIA EXECUTORA	VALOR	RESUMO DA AÇÃO	
7101	ENCARGOS ESPECIAIS DA ALEGO			7101	60.100.000
		0101 GAB. DO PRES. DA ASSEMBLEIA LEGISLATIVA	60.000.000		
		0150 FUNDO MODER.APRIM.FUNC ASS.LEGIS.E.GOIAS	100.000		
7102	CONTRIBUIÇÕES AO PASEP			7102	222.972.000
		1702 ENCARGOS FINANCEIROS DO ESTADO	208.972.000		
		1762 GOIÁS PREVIDÊNCIA	14.000.000		
7103	ENCARGOS DA DÍVIDA PÚBLICA INTERNA/EXTERNA			7103	329.105.000
		1702 ENCARGOS FINANCEIROS DO ESTADO	658.090.000		
		1752 FUNDO DE APORTE À CELG D	60.000		
7104	ENCARGOS ESPECIAIS GERAIS			7104	77.073.000
		1704 ENCARGOS ESPECIAIS	28.956.000		
		1762 GOIÁS PREVIDÊNCIA	32.000		
		1780 FUNDO FINANC. REG. PROP. PREVID. SERVIDO	67.369.000		
		1781 FUNDO FINANC. REG. PROP. PREV. MILITAR	20.000		
7105	ENCARGOS JUDICIÁRIOS			7105	404.933.000
		1261 AGÊNCIA BRASIL CENTRAL	830.000		
		1401 GAB. DO PROC.-GERAL DO ESTADO	744.000		
		1704 ENCARGOS ESPECIAIS	394.324.000		
		1762 GOIÁS PREVIDÊNCIA	210.000		
		1780 FUNDO FINANC. REG. PROP. PREVID. SERVIDO	1.100.000		
		1781 FUNDO FINANC. REG. PROP. PREV. MILITAR	20.000		
		1861 INST. DE ASSIST. SERV. ESTADO	4.500.000		
		3162 UNIVERSIDADE ESTADUAL DE GOIAS	2.445.000		
		3163 AGÊNCIA GOIANA INFRAESTR E TRANSPORTES	10.000		
		3201 GAB DO SECRE ESTA AGRI, PEC E ABAS.	10.000		

CASA CIVIL GECAT

DEMONSTRATIVO DOS PROGRAMAS E SEUS OBJETIVOS POR AÇÕES, PRODUTOS, METAS, VALORES E ÓRGÃOS EXECUTORES

R$ 1,00

RECURSOS DE TODAS AS FONTES

PROGRAMA: 0100 ENCARGOS ESPECIAIS

AÇÃO	TÍTULO	UNIDADE ORÇAMENTÁRIA EXECUTORA	VALOR	RESUMO DA AÇÃO	
		3261 AG. GOIANA DE DEFESA AGROPECUÁRIA	700.000		
		3262 EMATER	40.000		
7106	SUBVENÇÕES ECONÔMICAS ÀS EMPRESAS EM LIQUIDAÇÃO			7106	21.500.000
		1802 ENCARGOS GERAIS DO ESTADO / SEAD	43.000.000		
7107	ENCARGOS JUDICIÁRIOS - DETRAN			7107	5.000.000
		2961 DEPARTAMENTO ESTADUAL DE TRÂNSITO	5.000.000		
7108	ENCARGOS JUDICIÁRIOS DO TJ			7108	188.500.000
		0401 GAB. DO PRESID. DO TRIBUNAL DE JUSTICA	188.500.000		
7109	SUBVENÇÕES ECONÔMICAS PARA DESENVOLVIMENTO E INOVAÇÃO			7109	39.000.000
		3101 GAB. SEC. ESTA DE DESENV E INOV.	39.000.000		
7110	SUBVENÇÕES ECONÔMICAS PARA SAÚDE			7110	7.000.000
		2801 GABINETE DO SECRETARIO DA SAUDE	7.000.000		

PROGRAMA: 0200 ENCARGOS DOS BENEFÍCIOS PREVIDENCIÁRIOS E ESPECIAIS

OBJETIVO	TOTAL	ORGÃO GESTOR
Atendimento de demandas da sociedade por meio de programas e políticas públicas conforme Plano Plurianual 2020-2023.	5.471.249.000	9999 - TODOS OS ÓRGÃOS E ENTIDADES

AÇÃO	TÍTULO	UNIDADE ORÇAMENTÁRIA EXECUTORA	VALOR	RESUMO DA AÇÃO	
7201	PESSOAL INATIVOS E PENSIONISTAS E ENCARGOS SOCIAIS DA ALEGO			7201	114.120.000
		0101 GAB. DO PRES. DA ASSEMBLEIA LEGISLATIVA	114.000.000		
		0150 FUNDO MODER.APRIM.FUNC ASS.LEGIS.E.GOIAS	100.000		
		1780 FUNDO FINANC. REG. PROP. PREVID. SERVIDO	20.000		
7202	ENCARGOS COM BENEFÍCIOS ESPECIAIS PREVISTOS NA LEGISLAÇÃO			7202	68.335.000
		1704 ENCARGOS ESPECIAIS	68.335.000		
7203	ENCARGOS COM BENEFÍCIOS PREVIDENCIÁRIOS PELOS REGIMES PRÓPRIOS DE PREVIDÊNCIA			7203	4.465.704.000
		1780 FUNDO FINANC. REG. PROP. PREVID. SERVIDO	3.077.744.000		
		1781 FUNDO FINANC. REG. PROP. PREV. MILITAR	1.383.960.000		
		2801 GABINETE DO SECRETARIO DA SAUDE	4.000.000		

PROTOCOLO ASSEMBLEIA LEGISLATIVA-GO 41 FOLHAS

CASA CIVIL GECAT

DEMONSTRATIVO DOS PROGRAMAS E SEUS OBJETIVOS POR AÇÕES, PRODUTOS, METAS, VALORES E ÓRGÃOS EXECUTORES

R$ 1,00

RECURSOS DE TODAS AS FONTES

PROGRAMA: 0200 ENCARGOS DOS BENEFÍCIOS PREVIDENCIÁRIOS E ESPECIAIS

AÇÃO	TÍTULO	UNIDADE ORÇAMENTÁRIA EXECUTORA	VALOR	RESUMO DA AÇÃO	
7204	ENCARGOS COM BENEFÍCIOS PREVIDENCIÁRIOS PELO TCE			7204	174.020.000
		0201 GABINETE DO PRESIDENTE DO T.C.E.	174.000.000		
		1780 FUNDO FINANC. REG. PROP. PREVID. SERVIDO	20.000		
7205	ENCARGOS COM BENEFÍCIOS PREVIDENCIÁRIOS PELO TCMGO			7205	72.020.000
		0301 GAB. PRESIDENTE DO TCM	72.000.000		
		1780 FUNDO FINANC. REG. PROP. PREVID. SERVIDO	20.000		
7206	ENCARGOS COM BENEFÍCIOS PREVIDENCIÁRIOS PELO TJGO			7206	431.020.000
		0401 GAB. DO PRESID. DO TRIBUNAL DE JUSTICA	431.000.000		
		1780 FUNDO FINANC. REG. PROP. PREVID. SERVIDO	20.000		
7207	ENCARGOS COM BENEFÍCIOS PREVIDENCIÁRIOS PELO MINISTÉRIO PÚBLICO			7207	137.020.000
		0701 GAB. DO PROCURADOR GERAL DE JUSTICA	137.000.000		
		1780 FUNDO FINANC. REG. PROP. PREVID. SERVIDO	20.000		
7208	ENCARGOS COM BENEFÍCIOS PREVIDENCIÁRIOS PELA DEFENSORIA PÚBLICA			7208	9.010.000
		1780 FUNDO FINANC. REG. PROP. PREVID. SERVIDO	9.010.000		

PROGRAMA: 1001 APERFEIÇOAMENTO DO CONTROLE EXTERNO DA ADMINISTRAÇÃO PÚBLICA ESTADUAL

OBJETIVO	TOTAL	ORGÃO GESTOR
Atendimento de demandas da sociedade por meio de programas e políticas públicas conforme Plano Plurianual 2020-2023.	17.912.000	9999 - TODOS OS ÓRGÃOS E ENTIDADES

AÇÃO	TÍTULO	UNIDADE ORÇAMENTÁRIA EXECUTORA	VALOR	RESUMO DA AÇÃO	
2001	APERFEIÇOAMENTO DA GESTÃO ORGANIZACIONAL COM FOCO EM TECNOLOGIA DA INFORMAÇÃO			2001	14.100.000
		0201 GABINETE DO PRESIDENTE DO T.C.E.	13.000.000		
		0250 FUNDO DE MODERNIZACAO DO TCE-GO	1.100.000		
2002	DESENVOLVIMENTO DE COMPETÊNCIAS DE MEMBROS, SERVIDORES, JURISDICIONADOS E CONTROLADORES			2002	1.812.000
		0201 GABINETE DO PRESIDENTE DO T.C.E.	1.500.000		
		0250 FUNDO DE MODERNIZACAO DO TCE-GO	312.000		

CASA CIVIL GECAT

DEMONSTRATIVO DOS PROGRAMAS E SEUS OBJETIVOS POR AÇÕES, PRODUTOS, METAS, VALORES E ÓRGÃOS EXECUTORES

R$ 1,00

RECURSOS DE TODAS AS FONTES

PROGRAMA: 1001 APERFEIÇOAMENTO DO CONTROLE EXTERNO DA ADMINISTRAÇÃO PÚBLICA ESTADUAL

AÇÃO	TÍTULO	UNIDADE ORÇAMENTÁRIA EXECUTORA	VALOR	RESUMO DA AÇÃO	
3001	CONSTRUÇÃO DO PRÉDIO DA ESCOLA DE CONTAS DO TCE-GO			3001	2.000.000
		0201 GABINETE DO PRESIDENTE DO T.C.E.	2.000.000		

PROGRAMA: 1002 PROTEÇÃO À VIDA, AO PATRIMÔNIO E AO MEIO AMBIENTE

OBJETIVO	TOTAL	ORGÃO GESTOR
Atendimento de demandas da sociedade por meio de programas e políticas públicas conforme Plano Plurianual 2020-2023.	13.485.000	9999 - TODOS OS ÓRGÃOS E ENTIDADES

AÇÃO	TÍTULO	UNIDADE ORÇAMENTÁRIA EXECUTORA	VALOR	RESUMO DA AÇÃO	
2003	OPERACIONALIZAÇÃO DAS ATIVIDADES DE PREVENÇÃO DE ACIDENTES E SOCORRO ÀS URGÊNCIAS E EMERGÊNCIAS			2003	10.414.000
		2903 CORPO BOMBEIROS MILITAR	7.331.000		
		2953 FUNDO ESPEC REAP MODERNIZAÇÃO - FUNEBOM	3.083.000		
3002	CONSTRUÇÃO, REFORMA E AMPLIAÇÃO DE UNIDADES OPERACIONAIS DO CBMGO			3002	3.071.000
		2903 CORPO BOMBEIROS MILITAR	210.000		
		2953 FUNDO ESPEC REAP MODERNIZAÇÃO - FUNEBOM	2.861.000		

PROGRAMA: 1003 CIDADES INTELIGENTES E MOBILIDADE URBANA EFICIENTE

OBJETIVO	TOTAL	ORGÃO GESTOR
Atendimento de demandas da sociedade por meio de programas e políticas públicas conforme Plano Plurianual 2020-2023.	108.510.000	9999 - TODOS OS ÓRGÃOS E ENTIDADES

AÇÃO	TÍTULO	UNIDADE ORÇAMENTÁRIA EXECUTORA	VALOR	RESUMO DA AÇÃO	
2004	INFRAESTRUTURA CIVIL SUSTENTÁVEL			2004	24.370.000
		3163 AGÊNCIA GOIANA INFRAESTR E TRANSPORTES	97.480.000		
3006	INFRAESTRUTURA DE TRANSPORTE, TELECOMUNICAÇÕES E MOBILIDADE URBANA			3006	84.140.000
		1750 PROTEGE GOIAS	82.000.000		
		3101 GAB. SEC. ESTA DE DESENV E INOV.	2.050.000		
		3151 FUNDO ESP.IMPLA PROG.VEIC.LEVE S/TRILHOS	40.000		
		3153 FUNDO DESENV. METROP. DE GOIÂNIA	50.000		

FOLHAS 32
CASA CIVIL GECAT

DEMONSTRATIVO DOS PROGRAMAS E SEUS OBJETIVOS POR AÇÕES, PRODUTOS, METAS, VALORES E ÓRGÃOS EXECUTORES

R$ 1,00

RECURSOS DE TODAS AS FONTES

PROGRAMA: 1003 CIDADES INTELIGENTES E MOBILIDADE URBANA EFICIENTE

AÇÃO	TÍTULO	UNIDADE ORÇAMENTÁRIA EXECUTORA	VALOR	RESUMO DA AÇÃO	

PROGRAMA: 1004 CIENTISTAS TRANSFORMANDO GOIÁS

OBJETIVO	TOTAL	ORGÃO GESTOR
Atendimento de demandas da sociedade por meio de programas e políticas públicas conforme Plano Plurianual 2020-2023.	6.070.000	9999 - TODOS OS ÓRGÃOS E ENTIDADES

AÇÃO	TÍTULO	UNIDADE ORÇAMENTÁRIA EXECUTORA	VALOR	RESUMO DA AÇÃO	
2005	PESQUISA EM CTI			2005	6.070.000
		3161 FUNDAÇÃO AMPARO PESQ. E.GOIAS - FAPEG	6.070.000		

PROGRAMA: 1005 COMPLIANCE PÚBLICO

OBJETIVO	TOTAL	ORGÃO GESTOR
Atendimento de demandas da sociedade por meio de programas e políticas públicas conforme Plano Plurianual 2020-2023.	5.601.000	9999 - TODOS OS ÓRGÃOS E ENTIDADES

AÇÃO	TÍTULO	UNIDADE ORÇAMENTÁRIA EXECUTORA	VALOR	RESUMO DA AÇÃO	
2006	CONTROLE E CORREIÇÃO			2006	625.000
		1501 GAB. DO SECRET. CHEFE DA CGE	485.000		
		1550 FUNDO ESP DE FOM A TRANSP E COMB A CORRU	140.000		
2007	FISCALIZAÇÃO DE SERVIÇOS PÚBLICOS			2007	3.776.000
		1761 AG. GOIANA DE REG. CONT. E FISC. S.PUBL	3.776.000		
3008	MODERNIZAÇÃO ADMINISTRATIVA			3008	1.200.000
		1761 AG. GOIANA DE REG. CONT. E FISC. S.PUBL	1.200.000		

PROGRAMA: 1006 CONTROLE EXTERNO E FISCALIZAÇÃO DOS MUNICÍPIOS

OBJETIVO	TOTAL	ORGÃO GESTOR
Atendimento de demandas da sociedade por meio de programas e políticas públicas conforme Plano Plurianual 2020-2023.	14.270.000	9999 - TODOS OS ÓRGÃOS E ENTIDADES

AÇÃO	TÍTULO	UNIDADE ORÇAMENTÁRIA EXECUTORA	VALOR	RESUMO DA AÇÃO	
2008	AUXÍLIO E FISCALIZAÇÃO JUNTO AO PODER PÚBLICO MUNICIPAL			2008	13.630.000
		0301 GAB. PRESIDENTE DO TCM	13.620.000		

CASA CIVIL GECAT

DEMONSTRATIVO DOS PROGRAMAS E SEUS OBJETIVOS POR AÇÕES, PRODUTOS, METAS, VALORES E ÓRGÃOS EXECUTORES

R$ 1,00

RECURSOS DE TODAS AS FONTES

PROGRAMA: 1006 CONTROLE EXTERNO E FISCALIZAÇÃO DOS MUNICÍPIOS

AÇÃO	TÍTULO	UNIDADE ORÇAMENTÁRIA EXECUTORA	VALOR	RESUMO DA AÇÃO	
2009	TREINAMENTO E APERFEIÇOAMENTO DE SERVIDORES E JURISDICIONADOS DO TCMGO	0350 FUNDO ESP. DE REAPARELHAMENTO DO T.C.M.	10.000	2009	600.000
		0301 GAB. PRESIDENTE DO TCM	400.000		
3009	CONSTRUÇÃO E INSTALAÇÃO DO NOVO EDIFÍCIO SEDE DO TCMGO	0350 FUNDO ESP. DE REAPARELHAMENTO DO T.C.M.	200.000	3009	40.000
		0301 GAB. PRESIDENTE DO TCM	20.000		
		0350 FUNDO ESP. DE REAPARELHAMENTO DO T.C.M.	20.000		

PROGRAMA: 1007 DEFESA DA SOCIEDADE

OBJETIVO	TOTAL	ORGÃO GESTOR
Atendimento de demandas da sociedade por meio de programas e políticas públicas conforme Plano Plurianual 2020-2023.	1.000.000	9999 - TODOS OS ÓRGÃOS E ENTIDADES

AÇÃO	TÍTULO	UNIDADE ORÇAMENTÁRIA EXECUTORA	VALOR	RESUMO DA AÇÃO	
3010	DEFESA DA SOCIEDADE			3010	1.000.000
		0701 GAB. DO PROCURADOR GERAL DE JUSTICA	1.000.000		

PROGRAMA: 1008 EDUCAÇÃO QUE QUEREMOS

OBJETIVO	TOTAL	ORGÃO GESTOR
Atendimento de demandas da sociedade por meio de programas e políticas públicas conforme Plano Plurianual 2020-2023.	766.912.000	9999 - TODOS OS ÓRGÃOS E ENTIDADES

AÇÃO	TÍTULO	UNIDADE ORÇAMENTÁRIA EXECUTORA	VALOR	RESUMO DA AÇÃO	
2010	APOIO TÉCNICO, ADMINISTRATIVO E PEDAGÓGICO AO DESENVOLVIMENTO DAS ATIVIDADES DO ENSINO			2010	10.500.000
		2401 GAB. SECR. EST. EDUCAÇÃO	63.000.000		
2011	APRIMORAMENTO E VALORIZAÇÃO DOS PROFISSIONAIS DA EDUCAÇÃO			2011	13.138.000
		2401 GAB. SECR. EST. EDUCAÇÃO	91.966.000		
2012	ATENDIMENTO DOS ALUNOS EM SITUAÇÃO DE VULNERABILIDADE SOCIAL OU PRIVADOS DE LIBERDADE			2012	4.330.000
		1750 PROTEGE GOIAS	10.860.000		

PROCESSO CIVIL 43 FOLHAS GECAT

DEMONSTRATIVO DOS PROGRAMAS E SEUS OBJETIVOS POR AÇÕES, PRODUTOS, METAS, VALORES E ÓRGÃOS EXECUTORES

R$ 1,00

RECURSOS DE TODAS AS FONTES

PROGRAMA: 1008 EDUCAÇÃO QUE QUEREMOS

AÇÃO	TÍTULO	UNIDADE ORÇAMENTÁRIA EXECUTORA	VALOR	RESUMO DA AÇÃO	
2013	CONSTRUÇÃO, AMPLIAÇÃO, REFORMA E ADEQUAÇÃO DE UNIDADES ESCOLARES E PRÉDIOS PÚBLICOS	2401 GAB. SECR. EST. EDUCAÇÃO	15.120.000	2013	148.430.000
2014	DESENVOLVIMENTO DE AÇÕES PEDAGÓGICAS DA EDUCAÇÃO ESPECIAL	2401 GAB. SECR. EST. EDUCAÇÃO	1.039.010.000	2014	13.060.000
2015	DESENVOLVIMENTO DE AÇÕES PEDAGÓGICAS DA EDUCAÇÃO PROFISSIONAL TÉCNICA DE NÍVEL MÉDIO	2401 GAB. SECR. EST. EDUCAÇÃO	13.060.000	2015	3.434.000
2016	DESENVOLVIMENTO DE AÇÕES PEDAGÓGICAS DE COMBATE À DISTORÇÃO IDADE/ANO, DA EJA E DE REDUÇÃO DO ANALFABETISMO	2401 GAB. SECR. EST. EDUCAÇÃO	3.434.000	2016	3.924.000
2017	DESENVOLVIMENTO DE AÇÕES PEDAGÓGICAS E UNIVERSALIZAÇÃO DO ENSINO	1750 PROTEGE GOIAS	12.080.000	2017	18.923.000
		2401 GAB. SECR. EST. EDUCAÇÃO	3.616.000		
2018	DESENVOLVIMENTO DE ATIVIDADES EDUCACIONAIS COMPLEMENTARES	2401 GAB. SECR. EST. EDUCAÇÃO	56.769.000	2018	3.110.000
2019	FORNECIMENTO DE ALIMENTAÇÃO ESCOLAR	2401 GAB. SECR. EST. EDUCAÇÃO	18.660.000	2019	122.147.000
		1750 PROTEGE GOIAS	420.000.000		
2020	GESTÃO DA TECNOLOGIA DA INFORMAÇÃO E COMUNICAÇÃO	2401 GAB. SECR. EST. EDUCAÇÃO	312.882.000	2020	21.460.000
2021	GOIÁS PARCEIRO DA EDUCAÇÃO INFANTIL	2401 GAB. SECR. EST. EDUCAÇÃO	128.760.000	2021	160.000
2022	MODERNIZAÇÃO DAS UNIDADES JURISDICIONADAS DA EDUCAÇÃO	2401 GAB. SECR. EST. EDUCAÇÃO	160.000	2022	92.770.000
2023	PREVENÇÃO DA VIOLÊNCIA NO AMBIENTE ESCOLAR	2401 GAB. SECR. EST. EDUCAÇÃO	556.620.000	2023	1.470.000
2024	PROESCOLA - REPASSE DE RECURSOS FINANCEIROS ÀS UNIDADES JURISDICIONADAS	2401 GAB. SECR. EST. EDUCAÇÃO	8.820.000	2024	57.800.000

CASA CIVIL GECAT

DEMONSTRATIVO DOS PROGRAMAS E SEUS OBJETIVOS POR AÇÕES, PRODUTOS, METAS, VALORES E ÓRGÃOS EXECUTORES

R$ 1,00

RECURSOS DE TODAS AS FONTES

PROGRAMA: 1008 EDUCAÇÃO QUE QUEREMOS

AÇÃO	TÍTULO	UNIDADE ORÇAMENTÁRIA EXECUTORA	VALOR	RESUMO DA AÇÃO	
		2401 GAB. SECR. EST. EDUCAÇÃO	346.800.000		
2025	REALIZAÇÃO DE ATIVIDADES ESPORTIVAS E JOGOS ESTUDANTIS			2025	6.380.000
		2401 GAB. SECR. EST. EDUCAÇÃO	31.900.000		
2026	SAÚDE E BEM ESTAR DO SERVIDOR			2026	1.796.000
		2401 GAB. SECR. EST. EDUCAÇÃO	7.184.000		
2027	TRANSPORTE ESCOLAR			2027	236.200.000
		1750 PROTEGE GOIAS	1.356.000.000		
		2401 GAB. SECR. EST. EDUCAÇÃO	61.200.000		
2028	INICIAÇÃO ESPORTIVA			2028	1.130.000
		2601 GABINETE SECRETÁRIO ESTADO ESPORTE LAZER	510.000		
		2650 FUNDO DE ESPORTE	620.000		
2159	CONSELHO ESTADUAL DE EDUCAÇÃO DE GOIÁS			2159	100.000
		4001 GAB. CHEFE DA SECRETARIA-GERAL DA GOV.	100.000		
3011	SISTEMA DE AVALIAÇÃO EDUCACIONAL			3011	6.650.000
		2401 GAB. SECR. EST. EDUCAÇÃO	26.600.000		

PROGRAMA: 1009 GESTÃO DE RECURSOS HÍDRICOS

OBJETIVO	TOTAL	ORGÃO GESTOR
Atendimento de demandas da sociedade por meio de programas e políticas públicas conforme Plano Plurianual 2020-2023.	5.062.000	9999 - TODOS OS ÓRGÃOS E ENTIDADES

AÇÃO	TÍTULO	UNIDADE ORÇAMENTÁRIA EXECUTORA	VALOR	RESUMO DA AÇÃO	
2029	GERENCIAMENTO DOS RECURSOS HÍDRICOS E PARTICIPAÇÃO SOCIAL NO CONTROLE DO USO			2029	2.182.000
		2101 GAB SEC EST MEIO AMBI DESE SUSTEN.	30.000		
		2153 FUNDO ESTADUAL DO MEIO AMBIENTE - FEMA	2.152.000		
2030	GESTÃO E MONITORAMENTO DA SEGURANÇA DAS BARRAGENS DO ESTADO DE GOIÁS			2030	1.440.000
		2101 GAB SEC EST MEIO AMBI DESE SUSTEN.	40.000		
		2153 FUNDO ESTADUAL DO MEIO AMBIENTE - FEMA	1.400.000		
2031	MONITORAMENTO HIDROLÓGICO E METEOROLÓGICO EFICIENTE			2031	1.440.000

FOLHAS 44 GECAT

DEMONSTRATIVO DOS PROGRAMAS E SEUS OBJETIVOS POR AÇÕES, PRODUTOS, METAS, VALORES E ÓRGÃOS EXECUTORES

R$ 1,00

RECURSOS DE TODAS AS FONTES

PROGRAMA: 1009 GESTÃO DE RECURSOS HÍDRICOS

AÇÃO	TÍTULO	UNIDADE ORÇAMENTÁRIA EXECUTORA	VALOR	RESUMO DA AÇÃO	
		2101 GAB SEC EST MEIO AMBI DESE SUSTEN.	40.000		
		2153 FUNDO ESTADUAL DO MEIO AMBIENTE - FEMA	1.400.000		

PROGRAMA: 1010 GESTÃO DEMOCRÁTICA E TRANSPARENTE, GOVERNANÇA E RESPONSABILIDADE SOCIAL DO PODER LEGISLATIVO.

OBJETIVO	TOTAL	ORGÃO GESTOR
Atendimento de demandas da sociedade por meio de programas e políticas públicas conforme Plano Plurianual 2020-2023.	70.680.000	9999 - TODOS OS ÓRGÃOS E ENTIDADES

AÇÃO	TÍTULO	UNIDADE ORÇAMENTÁRIA EXECUTORA	VALOR	RESUMO DA AÇÃO	
2032	CONSTRUÇÃO DA SEDE DA ALEGO			2032	52.000.000
		0101 GAB. DO PRES. DA ASSEMBLEIA LEGISLATIVA	37.000.000		
		0150 FUNDO MODER.APRIM.FUNC ASS.LEGIS.E.GOIAS	15.000.000		
2033	COTA PARA O EXERCÍCIO DA ATIVIDADE PARLAMENTAR - CEAP - ALEGO			2033	13.000.000
		0101 GAB. DO PRES. DA ASSEMBLEIA LEGISLATIVA	13.000.000		
2034	PROMOÇÃO DO APERFEIÇOAMENTO E APRENDIZAGEM PROFISSIONAL - ESTAGIÁRIOS - ALEGO.			2034	5.600.000
		0101 GAB. DO PRES. DA ASSEMBLEIA LEGISLATIVA	5.600.000		
3012	CONVÊNIOS, AJUSTES E ACORDOS FIRMADOS COM A ALEGO			3012	80.000
		0101 GAB. DO PRES. DA ASSEMBLEIA LEGISLATIVA	20.000		
		0150 FUNDO MODER.APRIM.FUNC ASS.LEGIS.E.GOIAS	60.000		

PROGRAMA: 1011 GESTÃO E DESENVOLVIMENTO SUSTENTÁVEL DE RECURSOS NATURAIS

OBJETIVO	TOTAL	ORGÃO GESTOR
Atendimento de demandas da sociedade por meio de programas e políticas públicas conforme Plano Plurianual 2020-2023.	8.225.000	9999 - TODOS OS ÓRGÃOS E ENTIDADES

AÇÃO	TÍTULO	UNIDADE ORÇAMENTÁRIA EXECUTORA	VALOR	RESUMO DA AÇÃO	
2035	DESENVOLVIMENTO SUSTENTÁVEL PARA O ESTADO DE GOIÁS			2035	1.625.000
		2101 GAB SEC EST MEIO AMBI DESE SUSTEN.	50.000		
		2153 FUNDO ESTADUAL DO MEIO AMBIENTE - FEMA	1.575.000		
2036	GESTÃO DA QUALIDADE DO SOLO E REABILITAÇÃO DE ÁREAS DEGRADADAS E CONTAMINADAS			2036	850.000

CASA CIVIL GECAT

DEMONSTRATIVO DOS PROGRAMAS E SEUS OBJETIVOS POR AÇÕES, PRODUTOS, METAS, VALORES E ÓRGÃOS EXECUTORES

R$ 1,00

RECURSOS DE TODAS AS FONTES

PROGRAMA: 1011 GESTÃO E DESENVOLVIMENTO SUSTENTÁVEL DE RECURSOS NATURAIS

AÇÃO	TÍTULO	UNIDADE ORÇAMENTÁRIA EXECUTORA	VALOR	RESUMO DA AÇÃO	
		2101 GAB SEC EST MEIO AMBI DESE SUSTEN.	50.000		
		2153 FUNDO ESTADUAL DO MEIO AMBIENTE - FEMA	800.000		
2037	GESTÃO E PROTEÇÃO DA FAUNA E FLORA			2037	770.000
		2101 GAB SEC EST MEIO AMBI DESE SUSTEN.	50.000		
		2153 FUNDO ESTADUAL DO MEIO AMBIENTE - FEMA	720.000		
2038	LICENCIAMENTO E CONTROLE AMBIENTAL			2038	850.000
		2101 GAB SEC EST MEIO AMBI DESE SUSTEN.	50.000		
		2153 FUNDO ESTADUAL DO MEIO AMBIENTE - FEMA	800.000		
2039	UNIDADES DE CONSERVAÇÃO E REGULARIZAÇÃO AMBIENTAL DE IMÓVEIS RURAIS			2039	2.480.000
		2101 GAB SEC EST MEIO AMBI DESE SUSTEN.	80.000		
		2153 FUNDO ESTADUAL DO MEIO AMBIENTE - FEMA	2.400.000		
2040	ZONEAMENTO ECONÔMICO ECOLÓGICO			2040	1.650.000
		2101 GAB SEC EST MEIO AMBI DESE SUSTEN.	50.000		
		2153 FUNDO ESTADUAL DO MEIO AMBIENTE - FEMA	1.600.000		

PROGRAMA: 1012 GESTÃO TRANSFORMADORA

OBJETIVO	TOTAL	ORGÃO GESTOR
Atendimento de demandas da sociedade por meio de programas e políticas públicas conforme Plano Plurianual 2020-2023.	63.722.000	9999 - TODOS OS ÓRGÃOS E ENTIDADES

AÇÃO	TÍTULO	UNIDADE ORÇAMENTÁRIA EXECUTORA	VALOR	RESUMO DA AÇÃO	
2041	CONSÓRCIO INTERESTADUAL DE DESENVOLVIMENTO DO BRASIL CENTRAL - BRC			2041	950.000
		1801 GAB.DO SEC.DE ESTADO DA ADMINISTRAÇÃO	950.000		
2042	GESTÃO DO PATRIMÔNIO ESTADUAL E DA GOVERNANÇA DAS EMPRESAS ESTATAIS ATIVAS			2042	1.050.000
		1801 GAB.DO SEC.DE ESTADO DA ADMINISTRAÇÃO	1.050.000		
2043	GESTÃO FINANCEIRA DAS EMPRESAS ESTATAIS EM LIQUIDAÇÃO			2043	50.102.000
		1801 GAB.DO SEC.DE ESTADO DA ADMINISTRAÇÃO	50.102.000		
2044	GESTÃO INTELIGENTE DE AQUISIÇÕES E LOGÍSTICA			2044	30.000

PROTOCOLO ASSEMBLEIA LEGISLATIVA 45 FOLHAS GO
CASA CIVIL GECAT

DEMONSTRATIVO DOS PROGRAMAS E SEUS OBJETIVOS POR AÇÕES, PRODUTOS, METAS, VALORES E ÓRGÃOS EXECUTORES

R$ 1,00

RECURSOS DE TODAS AS FONTES

PROGRAMA: 1012 GESTÃO TRANSFORMADORA

AÇÃO	TÍTULO	UNIDADE ORÇAMENTÁRIA EXECUTORA	VALOR	RESUMO DA AÇÃO	
2045	GESTÃO DA TECNOLOGIA DA INFORMAÇÃO	1801 GAB.DO SEC.DE ESTADO DA ADMINISTRAÇÃO	30.000	2045	10.010.000
		1861 INST. DE ASSIST. SERV. ESTADO	10.010.000		
2046	GOIÁS DE RESULTADOS			2046	70.000
		4001 GAB. CHEFE DA SECRETARIA-GERAL DA GOV.	70.000		
3015	INOVAÇÃO E TRANSFORMAÇÃO DA GESTÃO PÚBLICA			3015	1.510.000
		1801 GAB.DO SEC.DE ESTADO DA ADMINISTRAÇÃO	1.510.000		

PROGRAMA: 1013 PARTICIPAÇÃO E CONTROLE SOCIAL

OBJETIVO	TOTAL	ORGÃO GESTOR
Atendimento de demandas da sociedade por meio de programas e políticas públicas conforme Plano Plurianual 2020-2023.	26.592.000	9999 - TODOS OS ÓRGÃOS E ENTIDADES

AÇÃO	TÍTULO	UNIDADE ORÇAMENTÁRIA EXECUTORA	VALOR	RESUMO DA AÇÃO	
2047	COMUNICABILIDADE PARA FORTALECER O ENGAJAMENTO DOS SERVIDORES COM OS RESULTADOS DA ADMINISTRAÇÃO PÚBLICA.			2047	180.000
		1201 GAB. SEC. DE ESTADO DE COMUNICAÇÃO	180.000		
2048	TRANSFORMAÇÃO DAS DEMANDAS DA SOCIEDADE EM INSTRUMENTOS DE AVALIAÇÃO DE POLÍTICAS PÚBLICAS.			2048	282.000
		1201 GAB. SEC. DE ESTADO DE COMUNICAÇÃO	282.000		
2049	ABC DIGITAL			2049	1.120.000
		1261 AGÊNCIA BRASIL CENTRAL	1.120.000		
2050	TRANSPARÊNCIA E PARTICIPAÇÃO			2050	250.000
		1501 GAB. DO SECRET. CHEFE DA CGE	230.000		
		1550 FUNDO ESP DE FOM A TRANSP E COMB A CORRU	20.000		
3017	REVISÃO DO ORDENAMENTO JURÍDICO ESTADUAL			3017	210.000
		1101 GAB. DO SEC. DA CASA CIVIL	210.000		
3018	VISITAS TÉCNICAS DE ACADÊMICOS À SECRETARIA DE ESTADO DA CASA CIVIL.			3018	110.000
		1101 GAB. DO SEC. DA CASA CIVIL	110.000		
3019	PUBLICIZAÇÃO DAS AÇÕES DO GOVERNO			3019	17.795.000

CASA CIVIL GECAT

DEMONSTRATIVO DOS PROGRAMAS E SEUS OBJETIVOS POR AÇÕES, PRODUTOS, METAS, VALORES E ÓRGÃOS EXECUTORES

R$ 1,00

RECURSOS DE TODAS AS FONTES

PROGRAMA: 1013 PARTICIPAÇÃO E CONTROLE SOCIAL

AÇÃO	TÍTULO	UNIDADE ORÇAMENTÁRIA EXECUTORA	VALOR	RESUMO DA AÇÃO	
		1201 GAB. SEC. DE ESTADO DE COMUNICAÇÃO	17.775.000		
		1250 FUNDO ESPECIAL DE COMUNICAÇÃO - FECOM	20.000		
3020	REALIZAÇÃO DE PARCERIAS PÚBLICAS PRIVADAS PARA FOMENTAR A CULTURA DE COMUNICAÇÃO ENTRE GOVERNO E SOCIEDADE.			3020	225.000
		1201 GAB. SEC. DE ESTADO DE COMUNICAÇÃO	225.000		
3021	MODERNIZAÇÃO, EXPANSÃO DO SINAL DIGITAL DA TV E MELHORIA NOS TRANSMISSORES E PARQUE TECNOLÓGICO DA ABC			3021	6.420.000
		1261 AGÊNCIA BRASIL CENTRAL	6.420.000		

PROGRAMA: 1014 GOIÁS ÁGIL

OBJETIVO	TOTAL	ORGÃO GESTOR
Atendimento de demandas da sociedade por meio de programas e políticas públicas conforme Plano Plurianual 2020-2023.	15.896.000	9999 - TODOS OS ÓRGÃOS E ENTIDADES

AÇÃO	TÍTULO	UNIDADE ORÇAMENTÁRIA EXECUTORA	VALOR	RESUMO DA AÇÃO	
2051	MODERNIZAÇÃO DO SISTEMA DE ATENDIMENTO AO CIDADÃO			2051	15.596.000
		1801 GAB.DO SEC.DE ESTADO DA ADMINISTRAÇÃO	15.596.000		
2052	GOVERNO EM AÇÃO			2052	120.000
		1901 GABINETE DO SECRETÁRIO DO GOVERNO	120.000		
2053	JUCEG ÁGIL			2053	180.000
		3362 JUNTA COMERCIAL DO EST. DE GOIAS-JUCEG	180.000		

PROGRAMA: 1015 GOIÁS EMPREENDEDOR

OBJETIVO	TOTAL	ORGÃO GESTOR
Atendimento de demandas da sociedade por meio de programas e políticas públicas conforme Plano Plurianual 2020-2023.	32.529.000	9999 - TODOS OS ÓRGÃOS E ENTIDADES

AÇÃO	TÍTULO	UNIDADE ORÇAMENTÁRIA EXECUTORA	VALOR	RESUMO DA AÇÃO	
2054	AÇÃO DE PROMOÇÃO DAS POLÍTICAS PÚBLICAS DE EMPREGO E RENDA			2054	17.900.000
		1750 PROTEGE GOIAS	14.000.000		
		3001 GAB DO SECRET ESTAD DESENVOL SOCI.	3.900.000		
2055	APOIO À IMPLANTAÇÃO E DESENVOLVIMENTO DE POLOS REGIONAIS DE			2055	851.000

FOLHAS 96
CASA CIVIL GECAT

DEMONSTRATIVO DOS PROGRAMAS E SEUS OBJETIVOS POR AÇÕES, PRODUTOS, METAS, VALORES E ÓRGÃOS EXECUTORES

R$ 1,00

RECURSOS DE TODAS AS FONTES

PROGRAMA: 1015 GOIÁS EMPREENDEDOR

AÇÃO	TÍTULO	UNIDADE ORÇAMENTÁRIA EXECUTORA	VALOR	RESUMO DA AÇÃO	
	MINERAÇÃO				
		3301 GAB. SEC EST INDUS, COMER E SERV.	41.000		
		3352 FUNDO DE FOMENTO A MINERACAO	810.000		
2056	ATENDIMENTO DE EXCELÊNCIA AO EMPREENDEDOR			2056	324.000
		3301 GAB. SEC EST INDUS, COMER E SERV.	20.000		
		3351 FUNPRODUZIR	304.000		
2057	DESENVOLVIMENTO DO SETOR MINERAL			2057	694.000
		3301 GAB. SEC EST INDUS, COMER E SERV.	60.000		
		3352 FUNDO DE FOMENTO A MINERACAO	634.000		
2058	DESENVOLVIMENTO ECONÔMICO - PRODUZIR/FOMENTAR/FCO			2058	3.030.000
		3301 GAB. SEC EST INDUS, COMER E SERV.	20.000		
		3350 FUNDO PART.Á INDUSTRIALIZACAO-FOMENTAR	200.000		
		3351 FUNPRODUZIR	2.810.000		
2059	DESENVOLVIMENTO REGIONAL			2059	7.284.000
		3301 GAB. SEC EST INDUS, COMER E SERV.	40.000		
		3350 FUNDO PART.Á INDUSTRIALIZACAO-FOMENTAR	600.000		
		3351 FUNPRODUZIR	6.644.000		
2060	GOIÁS EMPREENDEDOR			2060	1.871.000
		3301 GAB. SEC EST INDUS, COMER E SERV.	30.000		
		3351 FUNPRODUZIR	1.841.000		
2061	GOIÁS EMPREENDEDOR - MICROCRÉDITO			2061	60.000
		3301 GAB. SEC EST INDUS, COMER E SERV.	30.000		
		3353 FUNDO DO BANCO DO POVO	30.000		
3022	APL RURAL			3022	515.000
		3201 GAB DO SECRE ESTA AGRI, PEC E ABAS.	215.000		
		3250 FUNDO ESP. DE DESENVOLV. RURAL-FUNDER	300.000		

CASA CIVIL GECAT

DEMONSTRATIVO DOS PROGRAMAS E SEUS OBJETIVOS POR AÇÕES, PRODUTOS, METAS, VALORES E ÓRGÃOS EXECUTORES

R$ 1,00

RECURSOS DE TODAS AS FONTES

PROGRAMA: 1016 EQUILÍBRIO FISCAL PARA O DESENVOLVIMENTO

OBJETIVO	TOTAL	ORGÃO GESTOR
Atendimento de demandas da sociedade por meio de programas e políticas públicas conforme Plano Plurianual 2020-2023.	60.844.000	9999 - TODOS OS ÓRGÃOS E ENTIDADES

AÇÃO	TÍTULO	UNIDADE ORÇAMENTÁRIA EXECUTORA	VALOR	RESUMO DA AÇÃO	
2063	EXPANSÃO DA COBRANÇA DA DÍVIDA ATIVA NÃO TRIBUTÁRIA			2063	650.000
		1451 FUNPROGE	650.000		
2064	PGE AMIGA			2064	100.000
		1451 FUNPROGE	100.000		
2066	ESTRUTURAÇÃO E IMPLANTAÇÃO DE METODOLOGIA DA REDE CAPTAÇÃO DE RECURSOS			2066	70.000
		4001 GAB. CHEFE DA SECRETARIA-GERAL DA GOV.	70.000		
3014	GESTÃO FAZENDÁRIA E TRANSPARÊNCIA FISCAL			3014	19.415.000
		1701 GAB. SEC. DE ESTADO DA ECONOMIA	6.415.000		
		1751 FUNDO MODERN. ADMINISTRACAO FAZENDARIA	13.000.000		
3024	ADMINISTRAÇÃO CONTÁBIL, ORÇAMENTÁRIA E FINANCEIRA			3024	19.333.000
		1701 GAB. SEC. DE ESTADO DA ECONOMIA	6.455.000		
		1751 FUNDO MODERN. ADMINISTRACAO FAZENDARIA	12.878.000		
3025	ADMINISTRAÇÃO TRIBUTÁRIA E CONTENCIOSO FISCAL			3025	21.276.000
		1701 GAB. SEC. DE ESTADO DA ECONOMIA	6.476.000		
		1751 FUNDO MODERN. ADMINISTRACAO FAZENDARIA	14.800.000		

PROGRAMA: 1017 GOIÁS INTEGRAÇÃO SOCIAL E DEFESA E PROMOÇÃO DOS DIREITOS HUMANOS

OBJETIVO	TOTAL	ORGÃO GESTOR
Atendimento de demandas da sociedade por meio de programas e políticas públicas conforme Plano Plurianual 2020-2023.	1.752.000	9999 - TODOS OS ÓRGÃOS E ENTIDADES

AÇÃO	TÍTULO	UNIDADE ORÇAMENTÁRIA EXECUTORA	VALOR	RESUMO DA AÇÃO	
2067	AÇÃO DE PROMOÇÃO E GARANTIA DOS DIREITOS HUMANOS			2067	1.266.000
		3001 GAB DO SECRET ESTAD DESENVOL SOCI.	1.230.000		
		3052 FUNDO EST. DA CRIANCA E DO ADOLESCENTE	20.000		
		3055 FUNDO EST. DA PESSOA IDOSA	16.000		

ASSEMBLEIA LEGISLATIVA-GO FOLHAS CASA CIVIL GECAT

DEMONSTRATIVO DOS PROGRAMAS E SEUS OBJETIVOS POR AÇÕES, PRODUTOS, METAS, VALORES E ÓRGÃOS EXECUTORES

R$ 1,00

RECURSOS DE TODAS AS FONTES

PROGRAMA: 1017 GOIÁS INTEGRAÇÃO SOCIAL E DEFESA E PROMOÇÃO DOS DIREITOS HUMANOS

AÇÃO	TÍTULO	UNIDADE ORÇAMENTÁRIA EXECUTORA	VALOR	RESUMO DA AÇÃO	
2068	CONVÍVIO COMUNITÁRIO, ACOLHIMENTO E INTEGRAÇÃO SOCIAL			2068	436.000
		3001 GAB DO SECRET ESTAD DESENVOL SOCI.	370.000		
		3051 FUNDO ESTADUAL DE ASSISTÊNCIA SOCIAL	66.000		
2069	APOIO AS FAMÍLIAS DE NACIONAIS NO EXTERIOR			2069	50.000
		4001 GAB. CHEFE DA SECRETARIA-GERAL DA GOV.	50.000		

PROGRAMA: 1018 GOIÁS INTERNACIONAL

OBJETIVO	TOTAL	ORGÃO GESTOR
Atendimento de demandas da sociedade por meio de programas e políticas públicas conforme Plano Plurianual 2020-2023.	2.928.000	9999 - TODOS OS ÓRGÃOS E ENTIDADES

AÇÃO	TÍTULO	UNIDADE ORÇAMENTÁRIA EXECUTORA	VALOR	RESUMO DA AÇÃO	
2070	INTERNACIONALIZAÇÃO DO ESTADO DE GOIÁS			2070	2.040.000
		3101 GAB. SEC. ESTA DE DESENV E INOV.	2.040.000		
2071	INTERNACIONALIZAÇÃO DE EMPRESAS			2071	67.000
		3301 GAB. SEC EST INDUS, COMER E SERV.	10.000		
		3351 FUNPRODUZIR	57.000		
2072	PROMOVER GOIÁS NACIONAL E INTERNACIONALMENTE			2072	586.000
		3301 GAB. SEC EST INDUS, COMER E SERV.	10.000		
		3351 FUNPRODUZIR	576.000		
2073	PROSPECÇÃO DE INVESTIMENTOS			2073	235.000
		3301 GAB. SEC EST INDUS, COMER E SERV.	20.000		
		3351 FUNPRODUZIR	215.000		

PROGRAMA: 1019 GOVERNO DIGITAL

OBJETIVO	TOTAL	ORGÃO GESTOR
Atendimento de demandas da sociedade por meio de programas e políticas públicas conforme Plano Plurianual 2020-2023.	20.020.000	9999 - TODOS OS ÓRGÃOS E ENTIDADES

AÇÃO	TÍTULO	UNIDADE ORÇAMENTÁRIA EXECUTORA	VALOR	RESUMO DA AÇÃO	
2074	IMPLANTAÇÃO DO GOVERNO DIGITAL			2074	20.020.000

CASA CIVIL GECAT

DEMONSTRATIVO DOS PROGRAMAS E SEUS OBJETIVOS POR AÇÕES, PRODUTOS, METAS, VALORES E ÓRGÃOS EXECUTORES

R$ 1,00

RECURSOS DE TODAS AS FONTES

PROGRAMA: 1019 GOVERNO DIGITAL

AÇÃO	TÍTULO	UNIDADE ORÇAMENTÁRIA EXECUTORA	VALOR	RESUMO DA AÇÃO	
		3101 GAB. SEC. ESTA DE DESENV E INOV.	20.020.000		

PROGRAMA: 1020 INOVAR MAIS

OBJETIVO	TOTAL	ORGÃO GESTOR
Atendimento de demandas da sociedade por meio de programas e políticas públicas conforme Plano Plurianual 2020-2023.	17.862.000	9999 - TODOS OS ÓRGÃOS E ENTIDADES

AÇÃO	TÍTULO	UNIDADE ORÇAMENTÁRIA EXECUTORA	VALOR	RESUMO DA AÇÃO	
2075	INOVAÇÃO E POPULARIZAÇÃO DA CIÊNCIA			2075	6.782.000
		3161 FUNDAÇÃO AMPARO PESQ. E.GOIAS - FAPEG	6.782.000		
3028	DESENVOLVIMENTO DO ECOSSISTEMA DE INOVAÇÃO DE GOIÁS			3028	3.030.000
		3101 GAB. SEC. ESTA DE DESENV E INOV.	2.020.000		
		3150 FUNDO ESTADUAL DE CIÊNCIA E TECNOLOGIA	1.010.000		
3029	DESENVOLVIMENTO DOS PARQUES TECNOLÓGICOS E DEMAIS AMBIENTES PROMOTORES DE EMPREENDEDORISMO E INOVAÇÃO			3029	8.050.000
		3101 GAB. SEC. ESTA DE DESENV E INOV.	7.030.000		
		3150 FUNDO ESTADUAL DE CIÊNCIA E TECNOLOGIA	1.020.000		

PROGRAMA: 1021 INTELIGÊNCIA, INTEGRAÇÃO E INTEGRIDADE NA SEGURANÇA PÚBLICA

OBJETIVO	TOTAL	ORGÃO GESTOR
Atendimento de demandas da sociedade por meio de programas e políticas públicas conforme Plano Plurianual 2020-2023.	195.905.000	9999 - TODOS OS ÓRGÃOS E ENTIDADES

AÇÃO	TÍTULO	UNIDADE ORÇAMENTÁRIA EXECUTORA	VALOR	RESUMO DA AÇÃO	
2076	FORTALECIMENTO DAS ÁREAS DE INTELIGÊNCIA DA SEGURANÇA PÚBLICA			2076	4.050.000
		2901 GAB SECRETÁRIO DA SEGURANÇA PÚBLICA	1.510.000		
		2950 FUNDO EST. DE SEGURANCA PUBLICA-FUNESP	2.540.000		
2077	MODERNIZAÇÃO E FORTALECIMENTO DAS AÇÕES DE SEGURANÇA PÚBLICA			2077	145.374.000
		2901 GAB SECRETÁRIO DA SEGURANÇA PÚBLICA	12.792.000		
		2950 FUNDO EST. DE SEGURANCA PUBLICA-FUNESP	132.582.000		
2078	INFRAESTRUTURA, LOGÍSTICA, CAPACITAÇÃO PROFISSIONAL E TECNOLOGIA DA INFORMAÇÃO DA PMGO			2078	34.436.000

PROTOCOLO FOLHAS
CASA CIVIL GECAT

DEMONSTRATIVO DOS PROGRAMAS E SEUS OBJETIVOS POR AÇÕES, PRODUTOS, METAS, VALORES E ÓRGÃOS EXECUTORES

R$ 1,00

RECURSOS DE TODAS AS FONTES

PROGRAMA: 1021 INTELIGÊNCIA, INTEGRAÇÃO E INTEGRIDADE NA SEGURANÇA PÚBLICA

AÇÃO	TÍTULO	UNIDADE ORÇAMENTÁRIA EXECUTORA	VALOR	RESUMO DA AÇÃO	
2079	PREVENÇÃO E REPRESSÃO AO CRIME	2902 POLÍCIA MILITAR	33.500.000		
		2954 FUNDO REAP. E APERF. DA PM	936.000		
				2079	410.000
2080	INVESTIGAÇÃO, INTELIGÊNCIA E ELUCIDAÇÃO DE CRIMES	2902 POLÍCIA MILITAR	400.000		
		2954 FUNDO REAP. E APERF. DA PM	10.000		
				2080	11.635.000
		2904 POLICIA CIVIL	11.515.000		
		2955 FUNDO DE COMB. LAVAG. CAP. E ORG CRIMIN	120.000		

PROGRAMA: 1022 TECNOLOGIA E INTELIGÊNCIA EM SAÚDE

OBJETIVO	TOTAL	ORGÃO GESTOR
Atendimento de demandas da sociedade por meio de programas e políticas públicas conforme Plano Plurianual 2020-2023.	202.590.000	9999 - TODOS OS ÓRGÃOS E ENTIDADES

AÇÃO	TÍTULO	UNIDADE ORÇAMENTÁRIA EXECUTORA	VALOR	RESUMO DA AÇÃO	
2081	ASSISTÊNCIA FARMACÊUTICA E INSUMOS ESTRATÉGICOS NA ATENÇÃO À SAÚDE			2081	190.400.000
		1750 PROTEGE GOIAS	20.000.000		
		2850 FUNDO ESTADUAL DE SAÚDE - FES	170.400.000		
2082	INOVAÇÃO DE TECNOLOGIA E INFORMAÇÕES ESTRATÉGICAS EM SAÚDE			2082	10.000.000
		2850 FUNDO ESTADUAL DE SAÚDE - FES	10.000.000		
2083	OUVIDORIA E CONTROLE SOCIAL NA GESTÃO DO SUS			2083	610.000
		2850 FUNDO ESTADUAL DE SAÚDE - FES	610.000		
2084	PREVENÇÃO E CONTROLE SANITÁRIO DE PRODUTOS, SERVIÇOS, AMBIENTES E SAÚDE DO TRABALHADOR			2084	1.580.000
		2850 FUNDO ESTADUAL DE SAÚDE - FES	1.580.000		

CASA CIVIL GECAT

DEMONSTRATIVO DOS PROGRAMAS E SEUS OBJETIVOS POR AÇÕES, PRODUTOS, METAS, VALORES E ÓRGÃOS EXECUTORES

R$ 1,00

RECURSOS DE TODAS AS FONTES

PROGRAMA: 1023 JOVENS DE FUTURO

OBJETIVO	TOTAL	ORGÃO GESTOR
Atendimento de demandas da sociedade por meio de programas e políticas públicas conforme Plano Plurianual 2020-2023.	154.670.000	9999 - TODOS OS ÓRGÃOS E ENTIDADES

AÇÃO	TÍTULO	UNIDADE ORÇAMENTÁRIA EXECUTORA	VALOR	RESUMO DA AÇÃO	
2085	AÇÃO DE PROMOÇÃO DA JUVENTUDE			2085	154.670.000
		1750 PROTEGE GOIAS	210.000.000		
		3051 FUNDO ESTADUAL DE ASSISTÊNCIA SOCIAL	49.670.000		

PROGRAMA: 1024 JUDICIÁRIO EFICIENTE

OBJETIVO	TOTAL	ORGÃO GESTOR
Atendimento de demandas da sociedade por meio de programas e políticas públicas conforme Plano Plurianual 2020-2023.	50.630.000	9999 - TODOS OS ÓRGÃOS E ENTIDADES

AÇÃO	TÍTULO	UNIDADE ORÇAMENTÁRIA EXECUTORA	VALOR	RESUMO DA AÇÃO	
2086	ESCOLA JUDICIAL			2086	2.350.000
		0452 FUNDESP-PJ	2.350.000		
2087	INFRAESTRUTURA E TECNOLOGIA			2087	45.680.000
		0452 FUNDESP-PJ	45.680.000		
3030	ATUAÇÃO ESTRATÉGICA			3030	2.600.000
		0452 FUNDESP-PJ	2.600.000		

PROGRAMA: 1025 M.O.V.E. GOIÁS

OBJETIVO	TOTAL	ORGÃO GESTOR
Atendimento de demandas da sociedade por meio de programas e políticas públicas conforme Plano Plurianual 2020-2023.	1.433.296.000	9999 - TODOS OS ÓRGÃOS E ENTIDADES

AÇÃO	TÍTULO	UNIDADE ORÇAMENTÁRIA EXECUTORA	VALOR	RESUMO DA AÇÃO	
2088	CENTRALIZAÇÃO DOS DADOS PREVIDENCIÁRIOS			2088	40.000
		1762 GOIÁS PREVIDÊNCIA	40.000		
2089	ENVOLVER - GESTÃO DA QUALIDADE DE VIDA DOS SERVIDORES			2089	60.000
		1801 GAB.DO SEC.DE ESTADO DA ADMINISTRAÇÃO	60.000		
2090	MERECER - INSTITUIR CRITÉRIOS DE DESEMPENHO E PRODUTIVIDADE			2090	20.000

PROTOCOLO 149 FOLHAS

CASA CIVIL GECAT

DEMONSTRATIVO DOS PROGRAMAS E SEUS OBJETIVOS POR AÇÕES, PRODUTOS, METAS, VALORES E ÓRGÃOS EXECUTORES

R$ 1,00

RECURSOS DE TODAS AS FONTES

PROGRAMA: 1025 M.O.V.E. GOIÁS

AÇÃO	TÍTULO	UNIDADE ORÇAMENTÁRIA EXECUTORA	VALOR	RESUMO DA AÇÃO	
2091	MODERNIZAR - RH DIGITAL E INTEGRADO	1801 GAB.DO SEC.DE ESTADO DA ADMINISTRAÇÃO	20.000	2091	20.000
2092	OPORTUNIZAR - COMPETÊNCIA, CAPTAÇÃO E RETENÇÃO DE TALENTOS E GESTÃO PARTICIPATIVA.	1801 GAB.DO SEC.DE ESTADO DA ADMINISTRAÇÃO	20.000	2092	1.280.000
2093	VALORIZAR - CAPACITAR E RECONHECER	1801 GAB.DO SEC.DE ESTADO DA ADMINISTRAÇÃO	20.000	2093	1.129.000
		1850 FUNDO DE CAPACITAÇÃO DO SERVIDOR	1.260.000		
2094	DESENVOLVIMENTO DE AÇÕES DE PROMOÇÃO E CONTROLE DA SAÚDE	1801 GAB.DO SEC.DE ESTADO DA ADMINISTRAÇÃO	20.000	2094	5.010.000
		1850 FUNDO DE CAPACITAÇÃO DO SERVIDOR	1.109.000		
2095	IMPLEMENTAÇÃO DE SERVIÇOS DE ASSISTÊNCIA A SAÚDE	1861 INST. DE ASSIST. SERV. ESTADO	5.010.000	2095	1.425.457.000
2096	PROMOÇÃO, PREVENÇÃO E CONTROLE DA SAÚDE DO SERVIDOR DA PMGO	1861 INST. DE ASSIST. SERV. ESTADO	1.425.457.000	2096	110.000
2160	ENVOLVER - GESTÃO DA QUALIDADE DE VIDA DOS SERVIDORES - ABC	2902 POLÍCIA MILITAR	100.000	2160	100.000
		2954 FUNDO REAP. E APERF. DA PM	10.000		
2161	ENVOLVER - GESTÃO DA QUALIDADE DE VIDA DOS SERVIDORES - VICE GOVERNADORIA	1261 AGÊNCIA BRASIL CENTRAL	100.000	2161	10.000
3031	APOSENTADORIA PROGRAMADA	1301 GABINETE DO VICE-GOVERNADOR	10.000	3031	60.000
		1762 GOIÁS PREVIDÊNCIA	60.000		

CASA CIVIL GECAT

DEMONSTRATIVO DOS PROGRAMAS E SEUS OBJETIVOS POR AÇÕES, PRODUTOS, METAS, VALORES E ÓRGÃOS EXECUTORES R$ 1,00

RECURSOS DE TODAS AS FONTES

PROGRAMA: 1026 MAIS CULTURA E ARTE

OBJETIVO	TOTAL	ORGÃO GESTOR
Atendimento de demandas da sociedade por meio de programas e políticas públicas conforme Plano Plurianual 2020-2023.	51.725.000	9999 - TODOS OS ÓRGÃOS E ENTIDADES

AÇÃO	TÍTULO	UNIDADE ORÇAMENTÁRIA EXECUTORA	VALOR	RESUMO DA AÇÃO	
2097	EDUCAÇÃO PATRIMONIAL, FORMAÇÃO, CAPACITAÇÃO E PESQUISA CULTURAL NO ESTADO DE GOIÁS			2097	4.262.000
		2501 GABINETE SECRETÁRIO ESTADO CULTURA	80.000		
		2550 FUNDO DE ARTE E CULT. DO EST. DE GO	4.160.000		
		2551 FECCON	22.000		
2098	FOMENTO E INCENTIVO À CULTURA GOIANA			2098	25.724.000
		2501 GABINETE SECRETÁRIO ESTADO CULTURA	380.000		
		2550 FUNDO DE ARTE E CULT. DO EST. DE GO	25.254.000		
		2551 FECCON	90.000		
2099	MODERNIZAÇÃO DO EQUIPAMENTOS CULTURAIS			2099	4.260.000
		2501 GABINETE SECRETÁRIO ESTADO CULTURA	320.000		
		2550 FUNDO DE ARTE E CULT. DO EST. DE GO	3.840.000		
		2551 FECCON	100.000		
2100	PRESERVAÇÃO DO PATRIMÔNIO CULTRURAL MATERIAL E IMATERIAL			2100	5.960.000
		2501 GABINETE SECRETÁRIO ESTADO CULTURA	220.000		
		2550 FUNDO DE ARTE E CULT. DO EST. DE GO	5.540.000		
		2551 FECCON	200.000		
2101	PROMOÇÃO E APOIO A FESTAS E EVENTOS ARTÍSTICOS E CULTURAIS EM GOIÁS			2101	11.519.000
		2501 GABINETE SECRETÁRIO ESTADO CULTURA	299.000		
		2550 FUNDO DE ARTE E CULT. DO EST. DE GO	11.120.000		
		2551 FECCON	100.000		

ASSEMBLEIA LEGISLATIVA GO PROTOCOLO 50 FOLHAS
CASA CIVIL GECAT

DEMONSTRATIVO DOS PROGRAMAS E SEUS OBJETIVOS POR AÇÕES, PRODUTOS, METAS, VALORES E ÓRGÃOS EXECUTORES

R$ 1,00

RECURSOS DE TODAS AS FONTES

PROGRAMA: 1027 ESPORTE TRANSFORMANDO VIDAS

OBJETIVO	TOTAL	ORGÃO GESTOR
Atendimento de demandas da sociedade por meio de programas e políticas públicas conforme Plano Plurianual 2020-2023.	17.052.000	9999 - TODOS OS ÓRGÃOS E ENTIDADES

AÇÃO	TÍTULO	UNIDADE ORÇAMENTÁRIA EXECUTORA	VALOR	RESUMO DA AÇÃO	
2102	CONSTRUÇÃO, REFORMA, MANUTENÇÃO, AMPLIAÇÃO E MODERNIZAÇÃO DE ESTÁDIOS, PRAÇAS ESPORTIVAS E GINÁSIOS			2102	6.468.000
		2601 GABINETE SECRETÁRIO ESTADO ESPORTE LAZER	6.309.000		
		2650 FUNDO DE ESPORTE	159.000		
2103	ESPORTE E LAZER PARA TODOS			2103	1.531.000
		2601 GABINETE SECRETÁRIO ESTADO ESPORTE LAZER	310.000		
		2650 FUNDO DE ESPORTE	1.221.000		
2104	EVENTOS ESPORTIVOS E PARADESPORTIVO			2104	1.840.000
		2601 GABINETE SECRETÁRIO ESTADO ESPORTE LAZER	20.000		
		2650 FUNDO DE ESPORTE	1.820.000		
2105	MANUTENÇÃO, UTILIZAÇÃO E CONSERVAÇÃO DO AUTÓDROMO INTERNACIONAL AYRTON SENNA			2105	590.000
		2601 GABINETE SECRETÁRIO ESTADO ESPORTE LAZER	560.000		
		2650 FUNDO DE ESPORTE	30.000		
2106	MANUTENÇÃO, UTILIZAÇÃO E CONSERVAÇÃO DO ESTÁDIO SERRA DOURADA			2106	590.000
		2601 GABINETE SECRETÁRIO ESTADO ESPORTE LAZER	560.000		
		2650 FUNDO DE ESPORTE	30.000		
2107	PRÓ - ATLETA			2107	3.040.000
		1750 PROTEGE GOIAS	3.000.000		
		2601 GABINETE SECRETÁRIO ESTADO ESPORTE LAZER	20.000		
		2650 FUNDO DE ESPORTE	20.000		
3033	JOGOS ABERTOS			3033	1.541.000
		2601 GABINETE SECRETÁRIO ESTADO ESPORTE LAZER	200.000		
		2650 FUNDO DE ESPORTE	1.341.000		
3034	PATROCÍNIO A ATLETAS			3034	1.452.000
		2601 GABINETE SECRETÁRIO ESTADO ESPORTE LAZER	832.000		

CASA CIVIL GECAT

DEMONSTRATIVO DOS PROGRAMAS E SEUS OBJETIVOS POR AÇÕES, PRODUTOS, METAS, VALORES E ÓRGÃOS EXECUTORES

R$ 1,00

RECURSOS DE TODAS AS FONTES

PROGRAMA: 1027 ESPORTE TRANSFORMANDO VIDAS

AÇÃO	TÍTULO	UNIDADE ORÇAMENTÁRIA EXECUTORA	VALOR	RESUMO DA AÇÃO	
		2650 FUNDO DE ESPORTE	620.000		

PROGRAMA: 1028 MAIS TURISMO

OBJETIVO	TOTAL	ORGÃO GESTOR
Atendimento de demandas da sociedade por meio de programas e políticas públicas conforme Plano Plurianual 2020-2023.	5.155.000	9999 - TODOS OS ÓRGÃOS E ENTIDADES

AÇÃO	TÍTULO	UNIDADE ORÇAMENTÁRIA EXECUTORA	VALOR	RESUMO DA AÇÃO	
2108	ESTUDO E QUALIFICAÇÃO			2108	1.010.000
		3361 AGÊNCIA ESTADUAL DE TURISMO	1.010.000		
2109	EVENTOS TURÍSTICOS			2109	948.000
		3361 AGÊNCIA ESTADUAL DE TURISMO	948.000		
2110	PRODUTOS, COMUNICAÇÃO E MARKETING EM TURISMO			2110	1.000.000
		3361 AGÊNCIA ESTADUAL DE TURISMO	1.000.000		
2111	SUSTENTABILIDADE, ACESSIBILIDADE, INFRAESTRUTURA E TURISMO RESPONSÁVEL			2111	2.197.000
		3361 AGÊNCIA ESTADUAL DE TURISMO	2.197.000		

PROGRAMA: 1029 MATRIZ ENERGETICA DE GOIÁS

OBJETIVO	TOTAL	ORGÃO GESTOR
Atendimento de demandas da sociedade por meio de programas e políticas públicas conforme Plano Plurianual 2020-2023.	2.030.000	9999 - TODOS OS ÓRGÃOS E ENTIDADES

AÇÃO	TÍTULO	UNIDADE ORÇAMENTÁRIA EXECUTORA	VALOR	RESUMO DA AÇÃO	
3039	ENERGIA COMPETITIVA E SUSTENTÁVEL			3039	2.030.000
		3101 GAB. SEC. ESTA DE DESENV E INOV.	2.030.000		

FOLHAS 51
CASA CIVIL GECAT

DEMONSTRATIVO DOS PROGRAMAS E SEUS OBJETIVOS POR AÇÕES, PRODUTOS, METAS, VALORES E ÓRGÃOS EXECUTORES

R$ 1,00

RECURSOS DE TODAS AS FONTES

PROGRAMA: 1030 GESTÃO PENITENCIÁRIA MODERNA

OBJETIVO	TOTAL	ORGÃO GESTOR
Atendimento de demandas da sociedade por meio de programas e políticas públicas conforme Plano Plurianual 2020-2023.	117.029.000	9999 - TODOS OS ÓRGÃOS E ENTIDADES

AÇÃO	TÍTULO	UNIDADE ORÇAMENTÁRIA EXECUTORA	VALOR	RESUMO DA AÇÃO	
2112	GESTÃO DA CUSTÓDIA PRISIONAL E PROMOÇÃO DA RESSOCIALIZAÇÃO			2112	94.720.000
		2906 DIR GERAL DE ADM. PENITENCIÁRIA	79.483.000		
		2951 FUNDO PENITENCIÁRIO ESTADUAL	15.237.000		
3040	CONSTRUÇÃO, REFORMA E AMPLIAÇÃO DAS UNIDADES PRISIONAIS E DE ALTERNATIVAS À PRISÃO			3040	22.309.000
		2906 DIR GERAL DE ADM. PENITENCIÁRIA	10.199.000		
		2951 FUNDO PENITENCIÁRIO ESTADUAL	12.110.000		

PROGRAMA: 1031 MODERNIZAÇÃO DO MINISTÉRIO PÚBLICO

OBJETIVO	TOTAL	ORGÃO GESTOR
Atendimento de demandas da sociedade por meio de programas e políticas públicas conforme Plano Plurianual 2020-2023.	54.823.000	9999 - TODOS OS ÓRGÃOS E ENTIDADES

AÇÃO	TÍTULO	UNIDADE ORÇAMENTÁRIA EXECUTORA	VALOR	RESUMO DA AÇÃO	
2113	PROMOÇÃO DA MELHORIA DA ESTRUTURA DO MINISTÉRIO PÚBLICO			2113	54.823.000
		0701 GAB. DO PROCURADOR GERAL DE JUSTICA	34.853.000		
		0750 FUNDO ESP. DE MODERN. DO MINIST PUBLICO	19.970.000		

PROGRAMA: 1032 MORADIA COMO BASE DA CIDADANIA

OBJETIVO	TOTAL	ORGÃO GESTOR
Atendimento de demandas da sociedade por meio de programas e políticas públicas conforme Plano Plurianual 2020-2023.	29.220.000	9999 - TODOS OS ÓRGÃOS E ENTIDADES

AÇÃO	TÍTULO	UNIDADE ORÇAMENTÁRIA EXECUTORA	VALOR	RESUMO DA AÇÃO	
2117	MORAR BEM GOIÁS			2117	29.220.000
		1750 PROTEGE GOIAS	28.150.000		
		3101 GAB. SEC. ESTA DE DESENV E INOV.	1.030.000		
		3152 FUNDO EST. HAB. DE INT. SOCIAL	40.000		

CASA CIVIL GECAT

DEMONSTRATIVO DOS PROGRAMAS E SEUS OBJETIVOS POR AÇÕES, PRODUTOS, METAS, VALORES E ÓRGÃOS EXECUTORES

R$ 1,00

RECURSOS DE TODAS AS FONTES

PROGRAMA: 1032 MORADIA COMO BASE DA CIDADANIA

AÇÃO	TÍTULO	UNIDADE ORÇAMENTÁRIA EXECUTORA	VALOR	RESUMO DA AÇÃO	

PROGRAMA: 1033 MUNICIPIOS TRANSFORMANDO GOIÁS

OBJETIVO	TOTAL	ORGÃO GESTOR
Atendimento de demandas da sociedade por meio de programas e políticas públicas conforme Plano Plurianual 2020-2023.	440.000	9999 - TODOS OS ÓRGÃOS E ENTIDADES

AÇÃO	TÍTULO	UNIDADE ORÇAMENTÁRIA EXECUTORA	VALOR	RESUMO DA AÇÃO	
2118	CELEBRAÇÃO DE CONVÊNIOS COM MUNICÍPIOS			2118	440.000
		1901 GABINETE DO SECRETÁRIO DO GOVERNO	440.000		

PROGRAMA: 1034 NOVA CHANCE AOS JOVENS

OBJETIVO	TOTAL	ORGÃO GESTOR
Atendimento de demandas da sociedade por meio de programas e políticas públicas conforme Plano Plurianual 2020-2023.	23.670.000	9999 - TODOS OS ÓRGÃOS E ENTIDADES

AÇÃO	TÍTULO	UNIDADE ORÇAMENTÁRIA EXECUTORA	VALOR	RESUMO DA AÇÃO	
2119	AÇÃO DE INTEGRAÇÃO DO ADOLESCENTE EM CUMPRIMENTO DE MEDIDA SOCIOEDUCATIVA			2119	18.660.000
		1750 PROTEGE GOIAS	14.500.000		
		3001 GAB DO SECRET ESTAD DESENVOL SOCI.	1.660.000		
		3054 FUNDO ESP. DE APOIO À CRIANÇA E AO JOVEM	2.500.000		
3041	CONSTRUÇÃO E REFORMA DE CENTROS DE ATENDIMENTO SOCIOEDUCATIVO			3041	5.010.000
		3001 GAB DO SECRET ESTAD DESENVOL SOCI.	5.010.000		

PROGRAMA: 1035 O AGRO É DE TODOS

OBJETIVO	TOTAL	ORGÃO GESTOR
Atendimento de demandas da sociedade por meio de programas e políticas públicas conforme Plano Plurianual 2020-2023.	114.189.000	9999 - TODOS OS ÓRGÃOS E ENTIDADES

AÇÃO	TÍTULO	UNIDADE ORÇAMENTÁRIA EXECUTORA	VALOR	RESUMO DA AÇÃO	
2120	REGULARIZAÇÃO FUNDIÁRIA			2120	150.000
		1451 FUNPROGE	150.000		

CASA CIVIL GECAT FOLHAS 52

DEMONSTRATIVO DOS PROGRAMAS E SEUS OBJETIVOS POR AÇÕES, PRODUTOS, METAS, VALORES E ÓRGÃOS EXECUTORES

R$ 1,00

RECURSOS DE TODAS AS FONTES

PROGRAMA: 1035 O AGRO É DE TODOS

AÇÃO	TÍTULO	UNIDADE ORÇAMENTÁRIA EXECUTORA	VALOR	RESUMO DA AÇÃO	
2121	PROMOVER A SANIDADE ANIMAL, VEGETAL E SAÚDE PÚBLICA			2121	8.356.000
		3261 AG. GOIANA DE DEFESA AGROPECUÁRIA	8.356.000		
2122	ASSISTENCIA TÉCNICA E QUALIFICAÇÃO PARA AUMENTO DO EMPREGO E RENDA NO SETOR AGROPECUÁRIO			2122	7.519.000
		3262 EMATER	7.519.000		
2123	DESENVOLVIMENTO DE PESQUISAS, ANÁLISE E RECOMENDAÇÕES TECNOLÓGICAS			2123	2.039.000
		3262 EMATER	2.039.000		
2124	MODERNIZAÇÃO E INOVAÇÃO DA ESTRUTURAÇÃO FISICA E DE RECURSOS			2124	1.160.000
		3262 EMATER	1.160.000		
2162	DESENVOLVIMENTO DE AÇÕES DE PROMOÇÃO E CONTROLE DA SAÚDE - EMATER			2162	225.000
		3262 EMATER	225.000		
3042	GOIÁS RURAL SUSTENTÁVEL E EMPREENDEDOR			3042	93.630.000
		3201 GAB DO SECRE ESTA AGRI, PEC E ABAS.	93.330.000		
		3250 FUNDO ESP. DE DESENVOLV. RURAL-FUNDER	300.000		
3043	REGULARIZA CAMPO			3043	515.000
		3201 GAB DO SECRE ESTA AGRI, PEC E ABAS.	205.000		
		3250 FUNDO ESP. DE DESENVOLV. RURAL-FUNDER	310.000		
3044	SEAPA É DE TODOS			3044	595.000
		3201 GAB DO SECRE ESTA AGRI, PEC E ABAS.	285.000		
		3250 FUNDO ESP. DE DESENVOLV. RURAL-FUNDER	310.000		

PROGRAMA: 1036 TRÂNSITO SEGURO

OBJETIVO	TOTAL	ORGÃO GESTOR
Atendimento de demandas da sociedade por meio de programas e políticas públicas conforme Plano Plurianual 2020-2023.	244.828.000	9999 - TODOS OS ÓRGÃOS E ENTIDADES

AÇÃO	TÍTULO	UNIDADE ORÇAMENTÁRIA EXECUTORA	VALOR	RESUMO DA AÇÃO	
2125	POLICIAMENTO PREVENTIVO, REPRESSIVO, FISCALIZAÇÃO E SEGURANÇA VIÁRIA.			2125	48.070.000

CASA CIVIL GECAT

DEMONSTRATIVO DOS PROGRAMAS E SEUS OBJETIVOS POR AÇÕES, PRODUTOS, METAS, VALORES E ÓRGÃOS EXECUTORES

R$ 1,00

RECURSOS DE TODAS AS FONTES

PROGRAMA: 1036 TRÂNSITO SEGURO

AÇÃO	TÍTULO	UNIDADE ORÇAMENTÁRIA EXECUTORA	VALOR	RESUMO DA AÇÃO	
2126	CONSTRUÇÃO, REFORMA, ESTRUTURAÇÃO E MODERNIZAÇÃO DA INFRAESTRUTURA DO DETRAN E MOBILIDADE URBANA	3163 AGÊNCIA GOIANA INFRAESTR E TRANSPORTES	48.070.000	2126	65.025.000
		2961 DEPARTAMENTO ESTADUAL DE TRÂNSITO	65.025.000		
2127	EXCELÊNCIA NO ATENDIMENTO E TRÂNSITO SEGURO			2127	131.733.000
		2961 DEPARTAMENTO ESTADUAL DE TRÂNSITO	131.733.000		

PROGRAMA: 1037 POLÍTICAS PÚBLICAS DE ACESSO À JUSTIÇA INTEGRAL E GRATUITA AOS NECESSITADOS

OBJETIVO	TOTAL	ORGÃO GESTOR
Atendimento de demandas da sociedade por meio de programas e políticas públicas conforme Plano Plurianual 2020-2023.	21.859.000	9999 - TODOS OS ÓRGÃOS E ENTIDADES

AÇÃO	TÍTULO	UNIDADE ORÇAMENTÁRIA EXECUTORA	VALOR	RESUMO DA AÇÃO	
2128	CAPACITAÇÃO DE MEMBROS, SERVIDORES E CIDADÃOS POR MEIO DA ESCOLA SUPERIOR DA DEFENSORIA PÚBLICA			2128	330.000
		0801 GAB. DO DEF. PÚBLICO GERAL DO ESTADO	250.000		
		0850 FUNDO DE MAN. E REAP. DA DEF. PÚB. DO ES	80.000		
2129	EXPANSÃO E ESTRUTURAÇÃO DA DEFENSORIA PÚBLICA			2129	10.730.000
		0801 GAB. DO DEF. PÚBLICO GERAL DO ESTADO	4.790.000		
		0850 FUNDO DE MAN. E REAP. DA DEF. PÚB. DO ES	5.940.000		
2130	MODERNIZAÇÃO DA DEFENSORIA PÚBLICA ATRAVÉS DA TECNOLOGIA DA INFORMAÇÃO			2130	10.799.000
		0801 GAB. DO DEF. PÚBLICO GERAL DO ESTADO	8.820.000		
		0850 FUNDO DE MAN. E REAP. DA DEF. PÚB. DO ES	1.979.000		

PROGRAMA: 1038 PROFISSIONAIS TRANSFORMANDO GOIÁS

OBJETIVO	TOTAL	ORGÃO GESTOR
Atendimento de demandas da sociedade por meio de programas e políticas públicas conforme Plano Plurianual 2020-2023.	116.154.000	9999 - TODOS OS ÓRGÃOS E ENTIDADES

AÇÃO	TÍTULO	UNIDADE ORÇAMENTÁRIA EXECUTORA	VALOR	RESUMO DA AÇÃO	
2132	REDE ITEGO CONSOLIDADA E COM FOCO NO EMPREENDEDORISMO E INOVAÇÃO			2132	77.284.000

53 FOLHAS

CASA CIVIL GECAT

DEMONSTRATIVO DOS PROGRAMAS E SEUS OBJETIVOS POR AÇÕES, PRODUTOS, METAS, VALORES E ÓRGÃOS EXECUTORES

R$ 1,00

RECURSOS DE TODAS AS FONTES

PROGRAMA: 1038 PROFISSIONAIS TRANSFORMANDO GOIÁS

AÇÃO	TÍTULO	UNIDADE ORÇAMENTÁRIA EXECUTORA	VALOR	RESUMO DA AÇÃO	
2133	ACESSO, PERMANÊNCIA, PARTICIPAÇÃO E ÊXITO NA EDUCAÇÃO SUPERIOR DE QUALIDADE, EMPREENDEDORA E INOVADORA.	1750 PROTEGE GOIAS	16.000.000	2133	38.870.000
		3101 GAB. SEC. ESTA DE DESENV E INOV.	42.984.000		
		3150 FUNDO ESTADUAL DE CIÊNCIA E TECNOLOGIA	18.300.000		
		3162 UNIVERSIDADE ESTADUAL DE GOIAS	38.870.000		

PROGRAMA: 1039 PROTEÇÃO AOS DIREITOS

OBJETIVO	TOTAL	ORGÃO GESTOR
Atendimento de demandas da sociedade por meio de programas e políticas públicas conforme Plano Plurianual 2020-2023.	15.969.000	9999 - TODOS OS ÓRGÃOS E ENTIDADES

AÇÃO	TÍTULO	UNIDADE ORÇAMENTÁRIA EXECUTORA	VALOR	RESUMO DA AÇÃO	
2134	ASSISTÊNCIA JURÍDICA JUDICIAL E EXTRAJUDICIAL	1950 FUNDO ESP. PAG. ADVOG. DATIVOS/S. A. J.	13.969.000	2134	13.969.000
2135	MODERNIZAÇÃO E AGILIZAÇÃO NO ATENDIMENTO AOS CONSUMIDORES	2952 FUNDO EST. PROT. E DEF. DO CONSUMIDOR	2.000.000	2135	2.000.000

PROGRAMA: 1040 ASSISTÊNCIA SOCIAL E PROMOÇÃO DA CIDADANIA

OBJETIVO	TOTAL	ORGÃO GESTOR
Atendimento de demandas da sociedade por meio de programas e políticas públicas conforme Plano Plurianual 2020-2023.	314.729.000	9999 - TODOS OS ÓRGÃOS E ENTIDADES

AÇÃO	TÍTULO	UNIDADE ORÇAMENTÁRIA EXECUTORA	VALOR	RESUMO DA AÇÃO	
2136	GESTÃO DESCENTRALIZADA DE AÇÕES SOCIAIS	1750 PROTEGE GOIAS	286.000.000	2136	190.460.000
		1802 ENCARGOS GERAIS DO ESTADO / SEAD	47.460.000		
2137	AÇÕES INTEGRADAS DE PROMOÇÃO À CIDADANIA	1750 PROTEGE GOIAS	55.000.000	2137	55.250.000
		3051 FUNDO ESTADUAL DE ASSISTÊNCIA SOCIAL	250.000		
2138	APRIMORAMENTO DA GESTÃO DO SISTEMA ÚNICO DE ASSISTÊNCIA SOCIAL			2138	50.448.000

CASA CIVIL GECAT

DEMONSTRATIVO DOS PROGRAMAS E SEUS OBJETIVOS POR AÇÕES, PRODUTOS, METAS, VALORES E ÓRGÃOS EXECUTORES

R$ 1,00

RECURSOS DE TODAS AS FONTES

PROGRAMA: 1040 ASSISTÊNCIA SOCIAL E PROMOÇÃO DA CIDADANIA

AÇÃO	TÍTULO	UNIDADE ORÇAMENTÁRIA EXECUTORA	VALOR	RESUMO DA AÇÃO	
		1750 PROTEGE GOIAS	50.000.000		
		3051 FUNDO ESTADUAL DE ASSISTÊNCIA SOCIAL	448.000		
3045	SEGURANÇA ALIMENTAR E NUTRICIONAL			3045	18.571.000
		1750 PROTEGE GOIAS	15.500.000		
		3201 GAB DO SECRE ESTA AGRI, PEC E ABAS.	2.835.000		
		3250 FUNDO ESP. DE DESENVOLV. RURAL-FUNDER	236.000		

PROGRAMA: 1041 ROTAS DA PRODUÇÃO E DO TURISMO

OBJETIVO	TOTAL	ORGÃO GESTOR
Atendimento de demandas da sociedade por meio de programas e políticas públicas conforme Plano Plurianual 2020-2023.	433.516.000	9999 - TODOS OS ÓRGÃOS E ENTIDADES

AÇÃO	TÍTULO	UNIDADE ORÇAMENTÁRIA EXECUTORA	VALOR	RESUMO DA AÇÃO	
2139	CONCESSÃO RODOVIÁRIA			2139	3.020.000
		3163 AGÊNCIA GOIANA INFRAESTR E TRANSPORTES	3.020.000		
2140	MANUTENÇÃO DA MALHA VIÁRIA, SUAS OBRAS DE ARTES, E AERÓDROMOS ESTADUAIS.			2140	127.435.000
		3163 AGÊNCIA GOIANA INFRAESTR E TRANSPORTES	3.420.000		
		3180 FUNDO CONSTITUCIONAL DE TRANSPORTES	124.015.000		
2141	PAVIMENTAÇÃO DA MALHA VIÁRIA E CONSTRUÇÃO DE SUAS OBRAS DE ARTES, E AERÓDROMOS ESTADUAIS.			2141	178.541.000
		3163 AGÊNCIA GOIANA INFRAESTR E TRANSPORTES	666.084.000		
		3180 FUNDO CONSTITUCIONAL DE TRANSPORTES	12.020.000		
2142	RECONSTRUÇÃO DA MALHA VIÁRIA, SUAS OBRAS DE ARTES, E AERÓDROMOS ESTADUAIS.			2142	100.000.000
		3163 AGÊNCIA GOIANA INFRAESTR E TRANSPORTES	183.960.000		
		3180 FUNDO CONSTITUCIONAL DE TRANSPORTES	8.020.000		
2143	SEGURANÇA RODOVIÁRIA			2143	24.520.000
		3163 AGÊNCIA GOIANA INFRAESTR E TRANSPORTES	12.500.000		
		3180 FUNDO CONSTITUCIONAL DE TRANSPORTES	12.020.000		

PROTOCOLO 54 FOLHAS ASSEMBLEIA LEGISLATIVA-GO
CASA CIVIL GECAT

DEMONSTRATIVO DOS PROGRAMAS E SEUS OBJETIVOS POR AÇÕES, PRODUTOS, METAS, VALORES E ÓRGÃOS EXECUTORES

R$ 1,00

RECURSOS DE TODAS AS FONTES

PROGRAMA: 1042 SANEAMENTO E SUSTENTABILIDADE

OBJETIVO	TOTAL	ORGÃO GESTOR
Atendimento de demandas da sociedade por meio de programas e políticas públicas conforme Plano Plurianual 2020-2023.	3.720.000	9999 - TODOS OS ÓRGÃOS E ENTIDADES

AÇÃO	TÍTULO	UNIDADE ORÇAMENTÁRIA EXECUTORA	VALOR	RESUMO DA AÇÃO	
2144	GESTÃO DE RESÍDUOS SÓLIDOS			2144	1.960.000
		2101 GAB SEC EST MEIO AMBI DESE SUSTEN.	60.000		
		2153 FUNDO ESTADUAL DO MEIO AMBIENTE - FEMA	1.900.000		
2145	GESTÃO DO ESGOTAMENTO SANITÁRIO NOS MUNICÍPIOS GOIANOS			2145	1.760.000
		2101 GAB SEC EST MEIO AMBI DESE SUSTEN.	60.000		
		2153 FUNDO ESTADUAL DO MEIO AMBIENTE - FEMA	1.700.000		

PROGRAMA: 1043 SAÚDE INTEGRAL

OBJETIVO	TOTAL	ORGÃO GESTOR
Atendimento de demandas da sociedade por meio de programas e políticas públicas conforme Plano Plurianual 2020-2023.	1.655.720.000	9999 - TODOS OS ÓRGÃOS E ENTIDADES

AÇÃO	TÍTULO	UNIDADE ORÇAMENTÁRIA EXECUTORA	VALOR	RESUMO DA AÇÃO	
2147	AMPLIAÇÃO E FORTALECIMENTO DAS AÇÕES LABORATORIAIS DE INTERESSE DE SAÚDE PÚBLICA			2147	6.034.000
		2850 FUNDO ESTADUAL DE SAÚDE - FES	6.034.000		
2148	ATENÇÃO À SAÚDE DE MÉDIA E ALTA COMPLEXIDADE			2148	159.209.000
		2850 FUNDO ESTADUAL DE SAÚDE - FES	159.209.000		
2149	ATENDIMENTO ASSISTENCIAL EM SAÚDE			2149	1.279.766.000
		1750 PROTEGE GOIAS	42.266.000		
		2850 FUNDO ESTADUAL DE SAÚDE - FES	1.237.500.000		
2150	CAPTAÇÃO DE ÓRGÃOS E TECIDOS PARA TRANSPLANTES			2150	370.000
		2850 FUNDO ESTADUAL DE SAÚDE - FES	370.000		
2151	CONSTRUÇÃO, REFORMA, AMPLIAÇÃO, ESTRUTURAÇÃO E MANUTENÇÃO DAS UNIDADES DA SES			2151	86.656.000
		2850 FUNDO ESTADUAL DE SAÚDE - FES	86.656.000		
2152	ESTRATÉGIAS PARA IMPLANTAÇÃO, IMPLEMENTAÇÃO DAS POLÍTICAS DE ATENÇÃO INTEGRAL À SAÚDE E FORTALECIMENTO DO SUS			2152	95.900.000

CASA CIVIL GECAT

DEMONSTRATIVO DOS PROGRAMAS E SEUS OBJETIVOS POR AÇÕES, PRODUTOS, METAS, VALORES E ÓRGÃOS EXECUTORES

R$ 1,00

RECURSOS DE TODAS AS FONTES

PROGRAMA: 1043 SAÚDE INTEGRAL

AÇÃO	TÍTULO	UNIDADE ORÇAMENTÁRIA EXECUTORA	VALOR	RESUMO DA AÇÃO	
2153	FORMAÇÃO, APERFEIÇOAMENTO E APRIMORAMENTO DE PESSOAL PARA O SUS	2850 FUNDO ESTADUAL DE SAÚDE - FES	95.900.000	2153	12.280.000
		2850 FUNDO ESTADUAL DE SAÚDE - FES	12.000.000		
		2851 FUNDO ESP DA ESCOLA CÂNDIDO SANTIAGO	280.000		
2154	IMPLEMENTAÇÃO DA POLÍTICA ALIMENTAR E NUTRICIONAL			2154	190.000
		2850 FUNDO ESTADUAL DE SAÚDE - FES	190.000		
2155	PREVENÇÃO, PROTEÇÃO E INTEGRAÇÃO AO DEPENDENTE QUÍMICO			2155	5.365.000
		2850 FUNDO ESTADUAL DE SAÚDE - FES	30.000		
		2852 FUNDO ESP. ENFRENT. AS DROGAS	10.670.000		
2156	VIGILÂNCIA EPIDEMIOLÓGICA E CONTROLE DE DOENÇAS E AGRAVOS			2156	9.950.000
		2850 FUNDO ESTADUAL DE SAÚDE - FES	9.950.000		

PROGRAMA: 1044 SOMOS TODOS IGUAIS

OBJETIVO	TOTAL	ORGÃO GESTOR
Atendimento de demandas da sociedade por meio de programas e políticas públicas conforme Plano Plurianual 2020-2023.	1.350.000	9999 - TODOS OS ÓRGÃOS E ENTIDADES

AÇÃO	TÍTULO	UNIDADE ORÇAMENTÁRIA EXECUTORA	VALOR	RESUMO DA AÇÃO	
2158	IGUALDADE E VALORIZAÇÃO DAS MULHERES, PESSOAS LGBTQIA, NEGROS E COMUNIDADES TRADICIONAIS			2158	1.350.000
		3001 GAB DO SECRET ESTAD DESENVOL SOCI.	1.350.000		

PROGRAMA: 4100 ENCARGOS DA FOLHA DE PAGAMENTO DOS SERVIDORES PÚBLICOS

OBJETIVO	TOTAL	ORGÃO GESTOR
Atendimento de demandas da sociedade por meio de programas e políticas públicas conforme Plano Plurianual 2020-2023.	11.717.326.000	9999 - TODOS OS ÓRGÃOS E ENTIDADES

AÇÃO	TÍTULO	UNIDADE ORÇAMENTÁRIA EXECUTORA	VALOR	RESUMO DA AÇÃO	
4101	PESSOAL ATIVO E ENCARGOS SOCIAIS DA ALEGO			4101	312.100.000
		0101 GAB. DO PRES. DA ASSEMBLEIA LEGISLATIVA	312.000.000		
		0150 FUNDO MODER.APRIM.FUNC ASS.LEGIS.E.GOIAS	100.000		

FOLHAS 55 PROCOLO GECAT

DEMONSTRATIVO DOS PROGRAMAS E SEUS OBJETIVOS POR AÇÕES, PRODUTOS, METAS, VALORES E ÓRGÃOS EXECUTORES

R$ 1,00

RECURSOS DE TODAS AS FONTES

PROGRAMA: 4100 ENCARGOS DA FOLHA DE PAGAMENTO DOS SERVIDORES PÚBLICOS

AÇÃO	TÍTULO	UNIDADE ORÇAMENTÁRIA EXECUTORA	VALOR	RESUMO DA AÇÃO	
4102	FOLHA DE PAGAMENTO DE SERVIDORES PÚBLICOS DA CASA CIVIL			4102	22.960.000
		1101 GAB. DO SEC. DA CASA CIVIL	22.960.000		
4103	FOLHA DE PAGAMENTO DE SERVIDORES PÚBLICOS DA SECOM			4103	8.695.000
		1201 GAB. SEC. DE ESTADO DE COMUNICAÇÃO	8.695.000		
4104	FOLHA DE PAGAMENTO DE SERVIDORES PÚBLICOS DA ABC			4104	37.347.000
		1261 AGÊNCIA BRASIL CENTRAL	37.347.000		
4105	FOLHA DE PAGAMENTO DE SERVIDORES PÚBLICOS DA VICE-GOVERNADORIA			4105	7.965.000
		1301 GABINETE DO VICE-GOVERNADOR	7.965.000		
4106	FOLHA DE PAGAMENTO DE SERVIDORES PÚBLICOS DA PGE			4106	110.740.000
		1401 GAB. DO PROC.-GERAL DO ESTADO	110.740.000		
4107	FOLHA DE PAGAMENTO DE SERVIDORES PÚBLICOS DA CGE			4107	51.135.000
		1501 GAB. DO SECRET. CHEFE DA CGE	51.135.000		
4108	FOLHA DE PAGAMENTO DE SERVIDORES PÚBLICOS DA CASA MILITAR			4108	50.610.000
		1601 GAB. DO SECRET. CHEFE DA CASA MILITAR	50.610.000		
4109	FOLHA DE PAGAMENTO DE SERVIDORES PÚBLICOS DA ECONOMIA			4109	581.890.000
		1701 GAB. SEC. DE ESTADO DA ECONOMIA	581.890.000		
4110	FOLHA DE PAGAMENTO DE SERVIDORES PÚBLICOS DA AGR			4110	27.590.000
		1761 AG. GOIANA DE REG. CONT. E FISC. S.PUBL	27.590.000		
4111	FOLHA DE PAGAMENTO DE SERVIDORES PÚBLICOS DA GOIASPREV			4111	28.020.000
		1762 GOIÁS PREVIDÊNCIA	28.020.000		
4112	FOLHA DE PAGAMENTO DE SERVIDORES PÚBLICOS DA SEAD			4112	173.663.000
		1801 GAB.DO SEC.DE ESTADO DA ADMINISTRAÇÃO	172.963.000		
		1850 FUNDO DE CAPACITAÇÃO DO SERVIDOR	700.000		
4113	FOLHA DE PAGAMENTO DE SERVIDORES PÚBLICOS DO IPASGO			4113	60.255.000
		1861 INST. DE ASSIST. SERV. ESTADO	60.255.000		
4114	FOLHA DE PAGAMENTO DE SERVIDORES PÚBLICOS DA SEGOV			4114	14.196.000
		1901 GABINETE DO SECRETÁRIO DO GOVERNO	14.196.000		
4115	FOLHA DE PAGAMENTO DE SERVIDORES PÚBLICOS DO TCE			4115	229.833.000

CASA CIVIL GECAT

DEMONSTRATIVO DOS PROGRAMAS E SEUS OBJETIVOS POR AÇÕES, PRODUTOS, METAS, VALORES E ÓRGÃOS EXECUTORES

R$ 1,00

RECURSOS DE TODAS AS FONTES

PROGRAMA: 4100 ENCARGOS DA FOLHA DE PAGAMENTO DOS SERVIDORES PÚBLICOS

AÇÃO	TÍTULO	UNIDADE ORÇAMENTÁRIA EXECUTORA	VALOR	RESUMO DA AÇÃO	
		0201 GABINETE DO PRESIDENTE DO T.C.E.	229.833.000		
4116	FOLHA DE PAGAMENTO DE SERVIDORES PÚBLICOS DA SEMAD			4116	65.400.000
		2101 GAB SEC EST MEIO AMBI DESE SUSTEN.	65.400.000		
4117	FOLHA DE PAGAMENTO DE SERVIDORES PÚBLICOS DA GOINFRA			4117	124.110.000
		3163 AGÊNCIA GOIANA INFRAESTR E TRANSPORTES	124.110.000		
4118	FOLHA DE PAGAMENTO DE SERVIDORES PÚBLICOS DA SEDUC			4118	2.844.238.000
		2401 GAB. SECR. EST. EDUCAÇÃO	19.909.666.000		
4119	FOLHA DE PAGAMENTO DE SERVIDORES PÚBLICOS DA SECULT			4119	20.904.000
		2501 GABINETE SECRETÁRIO ESTADO CULTURA	20.904.000		
4120	FOLHA DE PAGAMENTO DE SERVIDORES PÚBLICOS DA SEEL			4120	20.826.000
		2601 GABINETE SECRETÁRIO ESTADO ESPORTE LAZER	20.826.000		
4121	FOLHA DE PAGAMENTO DE SERVIDORES PÚBLICOS DA SES			4121	669.923.000
		2850 FUNDO ESTADUAL DE SAÚDE - FES	669.923.000		
4122	FOLHA DE PAGAMENTO DE SERVIDORES PÚBLICOS DA SSP			4122	200.750.000
		2901 GAB SECRETÁRIO DA SEGURANÇA PÚBLICA	200.750.000		
4123	FOLHA DE PAGAMENTO DE SERVIDORES PÚBLICOS DA PM			4123	1.538.280.000
		2902 POLÍCIA MILITAR	1.538.250.000		
		2954 FUNDO REAP. E APERF. DA PM	30.000		
4124	FOLHA DE PAGAMENTO DE SERVIDORES PÚBLICOS DO CBM			4124	358.129.000
		2903 CORPO BOMBEIROS MILITAR	358.129.000		
4125	FOLHA DE PAGAMENTO DE SERVIDORES PÚBLICOS DA DGPC			4125	592.300.000
		2904 POLICIA CIVIL	592.300.000		
4126	FOLHA DE PAGAMENTO DE SERVIDORES PÚBLICOS DA DGAP			4126	249.580.000
		2906 DIR GERAL DE ADM. PENITENCIÁRIA	249.580.000		
4127	FOLHA DE PAGAMENTO DE SERVIDORES PÚBLICOS DO DETRAN			4127	118.200.000
		2961 DEPARTAMENTO ESTADUAL DE TRÂNSITO	118.200.000		
4128	FOLHA DE PAGAMENTO DE SERVIDORES PÚBLICOS DO TCMGO			4128	123.000.000
		0301 GAB. PRESIDENTE DO TCM	123.000.000		
4129	FOLHA DE PAGAMENTO DE SERVIDORES PÚBLICOS DA SEDS			4129	115.300.000

56 FOLHAS
CASA CIVIL GECAT

DEMONSTRATIVO DOS PROGRAMAS E SEUS OBJETIVOS POR AÇÕES, PRODUTOS, METAS, VALORES E ÓRGÃOS EXECUTORES

R$ 1,00

RECURSOS DE TODAS AS FONTES

PROGRAMA: 4100 ENCARGOS DA FOLHA DE PAGAMENTO DOS SERVIDORES PÚBLICOS

AÇÃO	TÍTULO	UNIDADE ORÇAMENTÁRIA EXECUTORA	VALOR	RESUMO DA AÇÃO	
		3001 GAB DO SECRET ESTAD DESENVOL SOCI.	115.300.000		
4130	FOLHA DE PAGAMENTO DE SERVIDORES PÚBLICOS DA SEDI			4130	36.607.000
		3101 GAB. SEC. ESTA DE DESENV E INOV.	36.587.000		
		3351 FUNPRODUZIR	20.000		
4131	FOLHA DE PAGAMENTO DE SERVIDORES PÚBLICOS DA FAPEG			4131	9.564.000
		3161 FUNDAÇÃO AMPARO PESQ. E.GOIAS - FAPEG	9.564.000		
4132	FOLHA DE PAGAMENTO DE SERVIDORES PÚBLICOS DA UEG			4132	282.908.000
		3162 UNIVERSIDADE ESTADUAL DE GOIAS	282.908.000		
4133	FOLHA DE PAGAMENTO DE SERVIDORES PÚBLICOS DA SEAPA			4133	12.896.000
		3201 GAB DO SECRE ESTA AGRI, PEC E ABAS.	12.896.000		
4134	FOLHA DE PAGAMENTO DE SERVIDORES PÚBLICOS DA AGRODEFESA			4134	119.826.000
		3261 AG. GOIANA DE DEFESA AGROPECUÁRIA	119.826.000		
4135	FOLHA DE PAGAMENTO DE SERVIDORES PÚBLICOS DA EMATER			4135	88.600.000
		3262 EMATER	88.600.000		
4136	FOLHA DE PAGAMENTO DE SERVIDORES PÚBLICOS DA SIC			4136	19.330.000
		3301 GAB. SEC EST INDUS, COMER E SERV.	19.310.000		
		3352 FUNDO DE FOMENTO A MINERACAO	10.000		
		3353 FUNDO DO BANCO DO POVO	10.000		
4137	FOLHA DE PAGAMENTO DE SERVIDORES PÚBLICOS DA GOIÁS TURISMO			4137	7.147.000
		3361 AGÊNCIA ESTADUAL DE TURISMO	7.147.000		
4138	FOLHA DE PAGAMENTO DE SERVIDORES PÚBLICOS DA JUCEG			4138	14.054.000
		3362 JUNTA COMERCIAL DO EST. DE GOIAS-JUCEG	14.054.000		
4139	FOLHA DE PAGAMENTO DE SERVIDORES PÚBLICOS DO TJGO			4139	1.667.530.000
		0401 GAB. DO PRESID. DO TRIBUNAL DE JUSTICA	1.567.500.000		
		0452 FUNDESP-PJ	100.030.000		
4140	FOLHA DE PAGAMENTO DE SERVIDORES PÚBLICOS DA GOVERNADORIA			4140	9.694.000
		4001 GAB. CHEFE DA SECRETARIA-GERAL DA GOV.	9.694.000		
4141	FOLHA DE PAGAMENTO DE SERVIDORES PÚBLICOS DO MINISTÉRIO PÚBLICO			4141	623.000.000

CASA CIVIL GECAT

DEMONSTRATIVO DOS PROGRAMAS E SEUS OBJETIVOS POR AÇÕES, PRODUTOS, METAS, VALORES E ÓRGÃOS EXECUTORES

R$ 1,00

RECURSOS DE TODAS AS FONTES

PROGRAMA: 4100 ENCARGOS DA FOLHA DE PAGAMENTO DOS SERVIDORES PÚBLICOS

AÇÃO	TÍTULO	UNIDADE ORÇAMENTÁRIA EXECUTORA	VALOR	RESUMO DA AÇÃO	
4142	FOLHA DE PAGAMENTO DE SERVIDORES PÚBLICOS DA DPEGO	0701 GAB. DO PROCURADOR GERAL DE JUSTICA	623.000.000	4142	68.231.000
		0801 GAB. DO DEF. PÚBLICO GERAL DO ESTADO	68.231.000		

PROGRAMA: 4200 GESTÃO E MANUTENÇÃO

OBJETIVO	TOTAL	ORGÃO GESTOR
Atendimento de demandas da sociedade por meio de programas e políticas públicas conforme Plano Plurianual 2020-2023.	1.242.159.000	9999 - TODOS OS ÓRGÃOS E ENTIDADES

AÇÃO	TÍTULO	UNIDADE ORÇAMENTÁRIA EXECUTORA	VALOR	RESUMO DA AÇÃO	
4201	GESTÃO E MANUTENÇÃO DAS ATIVIDADES DA ALEGO			4201	19.094.000
		0101 GAB. DO PRES. DA ASSEMBLEIA LEGISLATIVA	10.000.000		
		0150 FUNDO MODER.APRIM.FUNC ASS.LEGIS.E.GOIAS	9.094.000		
4202	GESTÃO E MANUTENÇÃO DAS ATIVIDADES DA CASA CIVIL			4202	1.680.000
		1101 GAB. DO SEC. DA CASA CIVIL	1.680.000		
4203	GESTÃO E MANUTENÇÃO DAS ATIVIDADES DA SECOM			4203	1.538.000
		1201 GAB. SEC. DE ESTADO DE COMUNICAÇÃO	1.538.000		
4204	GESTÃO E MANUTENÇÃO DAS ATIVIDADES DA ABC			4204	11.119.000
		1261 AGÊNCIA BRASIL CENTRAL	11.119.000		
4205	GESTÃO E MANUTENÇÃO DAS ATIVIDADES DA VICE-GOVERNADORIA			4205	990.000
		1301 GABINETE DO VICE-GOVERNADOR	990.000		
4206	GESTÃO E MANUTENÇÃO DAS ATIVIDADES DA PGE			4206	12.359.000
		1401 GAB. DO PROC.-GERAL DO ESTADO	3.256.000		
		1451 FUNPROGE	9.103.000		
4207	GESTÃO E MANUTENÇÃO DAS ATIVIDADES DA CGE			4207	465.000
		1501 GAB. DO SECRET. CHEFE DA CGE	465.000		
4208	GESTÃO E MANUTENÇÃO DAS ATIVIDADES DA CASA MILITAR			4208	20.000.000
		1601 GAB. DO SECRET. CHEFE DA CASA MILITAR	20.000.000		
4209	GESTÃO E MANUTENÇÃO DAS ATIVIDADES DA ECONOMIA			4209	97.000.000
		1701 GAB. SEC. DE ESTADO DA ECONOMIA	210.000.000		

ASSEMBLEIA LEGISLATIVA GOIÂNIA-GO 57 FOLHAS
CASA CIVIL GECAT

DEMONSTRATIVO DOS PROGRAMAS E SEUS OBJETIVOS POR AÇÕES, PRODUTOS, METAS, VALORES E ÓRGÃOS EXECUTORES

R$ 1,00

RECURSOS DE TODAS AS FONTES

PROGRAMA: 4200 GESTÃO E MANUTENÇÃO

AÇÃO	TÍTULO	UNIDADE ORÇAMENTÁRIA EXECUTORA	VALOR	RESUMO DA AÇÃO	
		1750 PROTEGE GOIAS	27.000.000		
4210	GESTÃO E MANUTENÇÃO DAS ATIVIDADES DA AGR			4210	5.656.000
		1761 AG. GOIANA DE REG. CONT. E FISC. S.PUBL	5.656.000		
4211	GESTÃO E MANUTENÇÃO DAS ATIVIDADES DA GOIASPREV			4211	25.069.000
		1762 GOIÁS PREVIDÊNCIA	25.069.000		
4212	GESTÃO E MANUTENÇÃO DAS ATIVIDADES DA SEAD			4212	31.333.000
		1801 GAB.DO SEC.DE ESTADO DA ADMINISTRAÇÃO	32.390.000		
		1850 FUNDO DE CAPACITAÇÃO DO SERVIDOR	2.176.000		
		1851 FUNDO DE FOM. AO DESENV. ECON.E SOCIAL	12.912.000		
		1852 FUNDO CONSTITUCIONAL DO NORDESTE GOIANO	50.000		
4213	GESTÃO E MANUTENÇÃO DAS ATIVIDADES DO IPASGO			4213	114.420.000
		1861 INST. DE ASSIST. SERV. ESTADO	114.420.000		
4214	GESTÃO E MANUTENÇÃO DAS ATIVIDADES DA SEGOV			4214	100.000
		1901 GABINETE DO SECRETÁRIO DO GOVERNO	100.000		
4215	GESTÃO E MANUTENÇÃO DAS ATIVIDADES DO TCE			4215	20.900.000
		0201 GABINETE DO PRESIDENTE DO T.C.E.	20.100.000		
		0250 FUNDO DE MODERNIZACAO DO TCE-GO	800.000		
4216	GESTÃO E MANUTENÇÃO DAS ATIVIDADES DA SEMAD			4216	11.672.000
		2101 GAB SEC EST MEIO AMBI DESE SUSTEN.	400.000		
		2153 FUNDO ESTADUAL DO MEIO AMBIENTE - FEMA	11.272.000		
4217	GESTÃO E MANUTENÇÃO DAS ATIVIDADES DA GOINFRA			4217	18.232.000
		3163 AGÊNCIA GOIANA INFRAESTR E TRANSPORTES	11.349.000		
		3180 FUNDO CONSTITUCIONAL DE TRANSPORTES	6.883.000		
4218	GESTÃO E MANUTENÇÃO DAS ATIVIDADES DA SEDUC			4218	94.590.000
		2401 GAB. SECR. EST. EDUCAÇÃO	283.770.000		
4219	GESTÃO E MANUTENÇÃO DAS ATIVIDADES DA SECULT			4219	13.427.000
		2501 GABINETE SECRETÁRIO ESTADO CULTURA	12.667.000		
		2550 FUNDO DE ARTE E CULT. DO EST. DE GO	650.000		
		2551 FECCON	110.000		

CASA CIVIL GECAT

DEMONSTRATIVO DOS PROGRAMAS E SEUS OBJETIVOS POR AÇÕES, PRODUTOS, METAS, VALORES E ÓRGÃOS EXECUTORES

R$ 1,00

RECURSOS DE TODAS AS FONTES

PROGRAMA: 4200 GESTÃO E MANUTENÇÃO

AÇÃO	TÍTULO	UNIDADE ORÇAMENTÁRIA EXECUTORA	VALOR	RESUMO DA AÇÃO	
4220	GESTÃO E MANUTENÇÃO DAS ATIVIDADES DA SEL			4220	1.516.000
		2601 GABINETE SECRETÁRIO ESTADO ESPORTE LAZER	1.340.000		
		2650 FUNDO DE ESPORTE	176.000		
4221	GESTÃO E MANUTENÇÃO DAS ATIVIDADES DA SES			4221	71.550.000
		2850 FUNDO ESTADUAL DE SAÚDE - FES	71.000.000		
		2852 FUNDO ESP. ENFRENT. AS DROGAS	550.000		
4222	GESTÃO E MANUTENÇÃO DAS ATIVIDADES DA SSP			4222	59.121.000
		2901 GAB SECRETÁRIO DA SEGURANÇA PÚBLICA	47.100.000		
		2950 FUNDO EST. DE SEGURANCA PUBLICA-FUNESP	10.120.000		
		2952 FUNDO EST. PROT. E DEF. DO CONSUMIDOR	1.901.000		
4223	GESTÃO E MANUTENÇÃO DAS ATIVIDADES DA PM			4223	12.562.000
		2902 POLÍCIA MILITAR	11.000.000		
		2954 FUNDO REAP. E APERF. DA PM	1.562.000		
4224	GESTÃO E MANUTENÇÃO DAS ATIVIDADES DO CBM			4224	7.469.000
		2903 CORPO BOMBEIROS MILITAR	5.459.000		
		2953 FUNDO ESPEC REAP MODERNIZAÇÃO - FUNEBOM	2.010.000		
4225	GESTÃO E MANUTENÇÃO DAS ATIVIDADES DA DGPC			4225	13.625.000
		2904 POLICIA CIVIL	13.525.000		
		2955 FUNDO DE COMB. LAVAG. CAP. E ORG CRIMIN	100.000		
4226	GESTÃO E MANUTENÇÃO DAS ATIVIDADES DA DGAP			4226	63.324.000
		2906 DIR GERAL DE ADM. PENITENCIÁRIA	62.407.000		
		2951 FUNDO PENITENCIÁRIO ESTADUAL	917.000		
4227	GESTÃO E MANUTENÇÃO DAS ATIVIDADES DO DETRAN			4227	56.220.000
		2961 DEPARTAMENTO ESTADUAL DE TRÂNSITO	56.220.000		
4228	GESTÃO E MANUTENÇÃO DAS ATIVIDADES DO TCMGO			4228	2.092.000
		0350 FUNDO ESP. DE REAPARELHAMENTO DO T.C.M.	2.092.000		
4229	GESTÃO E MANUTENÇÃO DAS ATIVIDADES DA SEDS			4229	3.620.000
		3001 GAB DO SECRET ESTAD DESENVOL SOCI.	3.620.000		
4230	GESTÃO E MANUTENÇÃO DAS ATIVIDADES DA SEDI			4230	11.010.000

CASA CIVIL GECAT

DEMONSTRATIVO DOS PROGRAMAS E SEUS OBJETIVOS POR AÇÕES, PRODUTOS, METAS, VALORES E ÓRGÃOS EXECUTORES

R$ 1,00

RECURSOS DE TODAS AS FONTES

PROGRAMA: 4200 GESTÃO E MANUTENÇÃO

AÇÃO	TÍTULO	UNIDADE ORÇAMENTÁRIA EXECUTORA	VALOR	RESUMO DA AÇÃO	
		3101 GAB. SEC. ESTA DE DESENV E INOV.	11.010.000		
4231	GESTÃO E MANUTENÇÃO DAS ATIVIDADES DA FAPEG			4231	3.100.000
		3161 FUNDAÇÃO AMPARO PESQ. E.GOIAS - FAPEG	3.100.000		
4232	GESTÃO E MANUTENÇÃO DAS ATIVIDADES DA UEG			4232	16.814.000
		3162 UNIVERSIDADE ESTADUAL DE GOIAS	16.814.000		
4233	GESTÃO E MANUTENÇÃO DAS ATIVIDADES DA SEAPA			4233	8.610.000
		3201 GAB DO SECRE ESTA AGRI, PEC E ABAS.	8.230.000		
		3250 FUNDO ESP. DE DESENVOLV. RURAL-FUNDER	380.000		
4234	GESTÃO E MANUTENÇÃO DAS ATIVIDADES DA AGRODEFESA			4234	3.800.000
		3261 AG. GOIANA DE DEFESA AGROPECUÁRIA	3.800.000		
4235	GESTÃO E MANUTENÇÃO DAS ATIVIDADES DA EMATER			4235	2.366.000
		3262 EMATER	2.366.000		
4236	GESTÃO E MANUTENÇÃO DAS ATIVIDADES DA SIC			4236	3.838.000
		3301 GAB. SEC EST INDUS, COMER E SERV.	448.000		
		3350 FUNDO PART.Á INDUSTRIALIZACAO-FOMENTAR	450.000		
		3351 FUNPRODUZIR	2.380.000		
		3352 FUNDO DE FOMENTO A MINERACAO	540.000		
		3353 FUNDO DO BANCO DO POVO	20.000		
4237	GESTÃO E MANUTENÇÃO DAS ATIVIDADES DA GOIÁS TURISMO			4237	2.000.000
		3361 AGÊNCIA ESTADUAL DE TURISMO	2.000.000		
4238	GESTÃO E MANUTENÇÃO DAS ATIVIDADES DA JUCEG			4238	5.800.000
		3362 JUNTA COMERCIAL DO EST. DE GOIAS-JUCEG	11.600.000		
4239	GESTÃO E MANUTENÇÃO DAS ATIVIDADES DO TJGO			4239	292.520.000
		0401 GAB. DO PRESID. DO TRIBUNAL DE JUSTICA	120.000		
		0452 FUNDESP-PJ	292.400.000		
4240	GESTÃO E MANUTENÇÃO DAS ATIVIDADES DA GOVERNADORIA			4240	410.000
		4001 GAB. CHEFE DA SECRETARIA-GERAL DA GOV.	410.000		
4241	GESTÃO E MANUTENÇÃO DAS ATIVIDADES DO MINISTÉRIO PÚBLICO			4241	93.268.000
		0701 GAB. DO PROCURADOR GERAL DE JUSTICA	89.847.000		

CASA CIVIL GECAT

DEMONSTRATIVO DOS PROGRAMAS E SEUS OBJETIVOS POR AÇÕES, PRODUTOS, METAS, VALORES E ÓRGÃOS EXECUTORES

R$ 1,00

RECURSOS DE TODAS AS FONTES

PROGRAMA: 4200 GESTÃO E MANUTENÇÃO

AÇÃO	TÍTULO	UNIDADE ORÇAMENTÁRIA EXECUTORA	VALOR	RESUMO DA AÇÃO	
4242	GESTÃO E MANUTENÇÃO DAS ATIVIDADES DA DPEGO	0750 FUNDO ESP. DE MODERN. DO MINIST PUBLICO	3.421.000	4242	7.880.000
		0801 GAB. DO DEF. PÚBLICO GERAL DO ESTADO	4.940.000		
		0850 FUNDO DE MAN. E REAP. DA DEF. PÚB. DO ES	2.940.000		

PROGRAMA: 9999 RESERVA DE CONTINGÊNCIA

OBJETIVO	TOTAL	ORGÃO GESTOR
PROGRAMA PARA ABERTURA DE CRÉDITOS ADICIONAIS	5.446.709.000	1802 - ENCARGOS GERAIS DO ESTADO

AÇÃO	TÍTULO	UNIDADE ORÇAMENTÁRIA EXECUTORA	VALOR	RESUMO DA AÇÃO	
9000	RESERVA DE CONTINGÊNCIA			9000	1.490.196.000
		1451 FUNPROGE	4.000.000		
		1702 ENCARGOS FINANCEIROS DO ESTADO	239.136.000		
		1750 PROTEGE GOIAS	911.960.000		
		1751 FUNDO MODERN. ADMINISTRACAO FAZENDARIA	2.000.000		
		1850 FUNDO DE CAPACITAÇÃO DO SERVIDOR	11.000.000		
		1851 FUNDO DE FOM. AO DESENV. ECON.E SOCIAL	4.500.000		
		2153 FUNDO ESTADUAL DO MEIO AMBIENTE - FEMA	5.000.000		
		2551 FECCON	600.000		
		2950 FUNDO EST. DE SEGURANCA PUBLICA-FUNESP	7.000.000		
		2951 FUNDO PENITENCIÁRIO ESTADUAL	14.000.000		
		2952 FUNDO EST. PROT. E DEF. DO CONSUMIDOR	14.000.000		
		2953 FUNDO ESPEC REAP MODERNIZAÇÃO - FUNEBOM	30.000.000		
		2954 FUNDO REAP. E APERF. DA PM	3.000.000		
		2961 DEPARTAMENTO ESTADUAL DE TRÂNSITO	5.000.000		
		3250 FUNDO ESP. DE DESENVOLV. RURAL-FUNDER	6.000.000		
		3350 FUNDO PART.Á INDUSTRIALIZACAO-FOMENTAR	15.000.000		
		3351 FUNPRODUZIR	210.000.000		
		3352 FUNDO DE FOMENTO A MINERACAO	8.000.000		

PROTOCOLO 59 FOLHAS

CASA CIVIL GECAT

DEMONSTRATIVO DOS PROGRAMAS E SEUS OBJETIVOS POR AÇÕES, PRODUTOS, METAS, VALORES E ÓRGÃOS EXECUTORES

R$ 1,00

RECURSOS DE TODAS AS FONTES

PROGRAMA: 9999 RESERVA DE CONTINGÊNCIA

AÇÃO	TÍTULO	UNIDADE ORÇAMENTÁRIA EXECUTORA	VALOR	RESUMO DA AÇÃO	
9001	RESERVA DE CONTINGÊNCIA PARA ATENDIMENTO DE EMENDAS DE INICIATIVA PARLAMENTAR			9001	239.136.000
		1702 ENCARGOS FINANCEIROS DO ESTADO	239.136.000		
9002	RESERVA DE RECURSOS PARA COMPENSAÇÃO DE PROJETOS DE LEI DE INICIATIVA PARLAMENTAR			9002	119.568.000
		1702 ENCARGOS FINANCEIROS DO ESTADO	119.568.000		
9003	RESERVA EXTRAORDINÁRIA PARA COBERTURA DE DÉFICITS			9003	3.597.809.000
		1702 ENCARGOS FINANCEIROS DO ESTADO	3.597.809.000		

CASA CIVIL GECAT

Proposta Orçamentária do Estado 2020

Anexo II
Legislação dos Órgãos e Entidades

Somos todos GOIÁS

0100 - ASSEMBLEIA LEGISLATIVA DO ESTADO DE GOIÁS

Resolução	190	1971-10-14
Decreto Administrativo	876	1972-03-27
Constituição Federal	.	1988-10-05
Constituição Estadual	.	1989-10-05
Lei Estadual	11.077	1989-12-27
Lei Complementar Federal	101	2000-05-04

0101 - GABINETE DO PRESIDENTE DA ASSEMBLEIA LEGISLATIVA

Decreto Administrativo	876	0974-07-27
Resolução	190	1971-10-14
Constituição Federal	000	1988-10-05
Constituição Estadual	000	1989-10-05
Lei Estadual	11.077	1989-12-27
Lei Complementar Federal	101	2000-05-04

0150 - FUNDO DE MODERNIZAÇÃO E APRIMORAMENTO FUNCIONAL DA ASSEMBLEIA LEGISLATIVA DO ESTADO DE GOIÁS - FEMAL-GO

Lei Estadual	15428	2005-10-21
Decreto Estadual	1197	2005-12-16
Lei Estadual	17631	2012-05-15

0200 - TRIBUNAL DE CONTAS DO ESTADO DE GOIÁS

PROTOCOL. 61 FOLHAS
CASA CIVIL GECAT

Lei Federal	4.320	1964-03-16
Lei Estadual	6.830	1967-11-12
Resolução	1.733	1967-12-22
Lei Federal	6.223	1969-10-30
Decreto Estadual	166	1970-04-10
Lei Estadual	8.393	1977-12-29
Constituição Estadual	999999.	1989-10-05

0201 - GABINETE DO PRESIDENTE DO TRIBUNAL DE CONTAS DO ESTADO

Constituição Federal	01	1988-10-05
Constituição Estadual	01	1989-10-05
Constituição Estadual	16.168	2007-12-11
Resolução	22	2008-09-04

0250 - FUNDO DE MODERNIZAÇÃO DO TRIBUNAL DE CONTAS DO ESTADO DE GOIÁS

Lei Estadual	15.034	2004-12-06
Resolução	006	2006-01-02

0301 - GABINETE DO PRESIDENTE DO TRIBUNAL DE CONTAS DOS MUNICÍPIOS

Lei Estadual	8.338	1977-11-18
Lei Estadual	14.773	2004-05-26

0350 - FUNDO ESPECIAL DE REAPARELHAMENTO DO TRIBUNAL DE CONTAS DOS MUNICÍPIOS

CASA CIVIL GECAT

Lei Estadual	14.773	2004-05-26
Resolução	00010	2004-12-07

0401 - GABINETE DO PRESIDENTE DO TRIBUNAL DE JUSTIÇA DO ESTADO DE GOIÁS

Lei Estadual	9.129	1981-12-22
Lei Estadual	17.542	2012-01-10

0452 - FUNDO ESPECIAL DE REAPARELHAMENTO E MODERNIZAÇÃO DO PODER JUDICIÁRIO - FUNDESP-PJ

Lei Estadual	12986/96	1996-12-31
Lei Estadual	13085	1997-06-19
Resolução	853/97	1997-06-30

0700 - MINISTÉRIO PÚBLICO

Lei Estadual	5.550	1964-11-11
Lei Estadual	5.613	1964-11-13
Decreto Estadual	20	1965-02-10
Lei Estadual	7.760	1973-11-20
Decreto Estadual	394	1975-03-07
Lei Complementar Federal	40	1981-12-14
Lei Estadual	9.991	1986-01-31
Lei Estadual	10.160	1987-04-09
Decreto Estadual	2.735	1987-06-11
Decreto Estadual	2.991	1988-07-06
Lei Estadual	1.621	1988-07-20
Constituição Estadual	.	1989-10-05

PROTOCOLO
FOLHAS
ASSEMBLEIA LEGISLATIVA-GO
CASA CIVIL
GECAT

Lei Estadual	11.182	1990-04-23
Lei Estadual	11.184	1990-04-26
Lei Estadual	11.675	1992-03-23
Lei Federal	8.625	1993-02-12
Lei Estadual	12.023	1993-06-23
Lei Estadual	12.432	1994-08-26
Lei Estadual	12.625	1995-05-26
Lei Estadual	13.162	1997-11-05
Lei Estadual	25	1998-07-25
Lei Estadual	32	2000-09-29

0701 - GABINETE DO PROCURADOR GERAL DE JUSTIÇA

Lei Estadual	25	1998-07-06
Lei Estadual	32	2000-09-29
Lei Complementar Estadual	65	2008-12-18
Lei Complementar Estadual	75	2009-09-21
Lei Complementar Estadual	81	2011-01-26
Lei Complementar Estadual	83	2011-04-13

0750 - FUNDO ESPECIAL DE MODERNIZAÇÃO E APRIMORAMENTO FUNCIONAL DO MINISTÉRIO PÚBLICO

Lei Estadual	14.909	2004-08-09
Resolução	018	2004-11-25
Lei Estadual	16.184	2007-12-27
Lei Estadual	19.191	2015-12-29

0801 - GABINETE DO DEFENSOR PÚBLICO-GERAL DO ESTADO

CASA CIVIL GECAT

Lei Estadual	16.272	2008-05-30
Lei Estadual	17.654	2012-06-05
Lei Complementar Estadual	130	2017-07-12

0850 - FUNDO DE MANUTENÇÃO E REAPARELHAMENTO DA DEFENSORIA PÚBLICA DO ESTADO DE GOIÁS - FUNDEPEG

Lei Estadual	9.785	1985-10-07
Lei Estadual	17.654	2012-06-05
Lei Estadual	17.701	2012-07-04

1101 - GABINETE DO SECRETÁRIO DA CASA CIVIL

Lei Estadual	10.160	1987-04-09
Lei Estadual	10.502	1988-05-09
Lei Estadual	11.655	1991-12-26
Lei Estadual	14383	2002-12-31
Lei Estadual	15123	2005-02-11
Lei Estadual	16272	2008-05-30
Lei Estadual	17257	2011-01-25
Lei Estadual	18746	2014-12-29

1261 - AGÊNCIA BRASIL CENTRAL - ABC

Lei Estadual	13550	1999-11-11
Lei Estadual	17.257	2011-01-25
Decreto Estadual	7.420	2011-08-11
Decreto Estadual	7.663	2012-07-03

PROTOCOL
FOLHAS 03
CASA CIVIL
GECAT

Lei Estadual	18.746	2014-12-29
Decreto Estadual	8.578	2016-02-24

1300 - VICE-GOVERNADORIA

Lei Estadual	3.999	1961-11-14
Decreto Estadual	1.235	1977-05-09
Decreto Estadual	1.242	1977-05-20
Lei Estadual	10.160	1987-04-09
Lei Estadual	11.655	1991-12-26
Decreto Estadual	3.746	1992-03-09
Lei Estadual	11.665	1992-12-26
Lei Estadual	12.603	1995-04-07
Decreto Estadual	5.614	2002-07-02

1301 - GABINETE DO VICE-GOVERNADOR

Lei Estadual	7986	1975-11-11
Lei Estadual	11655	1991-12-26
Lei Estadual	13456	1999-04-16
Lei Estadual	14415	2003-04-15
Portaria	07/2003	2003-05-28
Portaria	088	2008-11-04
Portaria	035	2010-05-03
Portaria	04/2011	2011-01-03
Lei Estadual	17254/2011	2011-01-19
Portaria	07/2011	2011-01-31
Portaria	009/2011	2011-02-07
Portaria	014/2011	2011-02-18
Portaria	013/2011	2011-02-18
Portaria	118/2011	2011-09-21
Lei Estadual	18286	2013-12-30

CASA CIVIL GECAT

Lei Estadual	20491/2019	2019-06-25

1400 - PROCURADORIA-GERAL DO ESTADO - PGE

Lei Estadual	5.550	1964-11-11
Lei Estadual	5.613	1964-11-13
Decreto Estadual	20	1965-02-10
Decreto Estadual	189	1966-09-30
Lei Estadual	7.845	1974-08-13
Lei Estadual	8.554	1978-11-24
Decreto Estadual	1.627	1979-02-20
Lei Estadual	8.814	1980-05-14
Lei Estadual	9.785	1985-10-07
Lei Estadual	10.067	1986-06-30
Lei Estadual	2.634	1986-10-15
Decreto Estadual	2.641	1986-11-07
Lei Estadual	9.963	1986-11-10
Lei Estadual	10.160	1987-04-09
Decreto Estadual	2.743	1987-06-11
Lei Estadual	10.329	1987-12-07
Decreto Estadual	2.981	1988-06-29
Lei Estadual	10.666	1988-10-07
Decreto Estadual	3.066	1988-10-25
Lei Estadual	10.872	1989-10-07
Lei Estadual	12.210	1993-12-20
Decreto Estadual	4.531	1995-09-04
Lei Estadual	13.451	1999-04-15
Decreto Estadual	5.074	1999-07-09
Lei Estadual	14.811	2004-07-06

1401 - GABINETE DO PROCURADOR-GERAL DO ESTADO

PROTOCOLO
FOLHAS
CASA CIVIL
GECAT

Constituição Estadual	5.550	1964-11-25
Lei Estadual	7.845	1974-08-14
Lei Estadual	9.963	1986-01-17
Constituição Estadual	10.160	1987-04-09
Lei Estadual	10.329	1987-12-11
Lei Complementar Estadual	24	1998-06-12
Lei Complementar Estadual	28	2000-01-31
Decreto Estadual	5.501	2001-10-25
Lei Estadual	13.996	2001-12-12
Lei Estadual	14	2002-07-04
Lei Complementar Estadual	38	2003-01-14
Lei Estadual	44	2003-12-18
Lei Complementar Estadual	58	2006-07-04
Lei Complementar Estadual	61	2008-05-30
Lei Complementar Estadual	73	2009-05-27
Lei Estadual	17.083	2010-07-02
Lei Complementar Estadual	94	2012-09-19
Lei Complementar Estadual	95	2012-10-29
Lei Complementar Estadual	99	2012-12-27
Decreto Estadual	7.778	2012-12-27
Lei Complementar Estadual	106	2013-12-13
Lei Complementar Estadual	123	2016-05-03

1451 - FUNDO DE MANUTENÇÃO E REAPARELHAMENTO DA PROCURADORIA-GERAL DO ESTADO - FUNPROGE

Lei Estadual	10.067	1986-06-30
Lei Estadual	13.451	1999-04-22
Decreto Estadual	5.074	1999-07-14
Decreto Estadual	5.222	2000-04-26
Decreto Estadual	5.504	2001-11-01
Decreto Estadual	5.504	2001-11-07
Lei Complementar Estadual	58	2006-07-04
Lei Estadual	16.384	2008-12-02
Lei Complementar Estadual	94	2012-09-19
Decreto Lei Estadual	94	2012-09-20

CASA CIVIL GECAT

Decreto Estadual	7.778	2012-12-27
Decreto Estadual	9.283	2018-07-30

1501 - GABINETE DO SECRETÁRIO - CHEFE DA CONTROLADORIA GERAL DO ESTADO

Lei Estadual	17257	2011-01-25
Decreto Estadual	7.229	2011-02-25
Decreto Estadual	7.363	2011-06-03
Lei Estadual	17351	2011-06-20
Decreto Lei Estadual	7396	2011-07-07
Decreto Estadual	7.499	2011-11-30
Decreto Estadual	7.501	2011-11-30
Lei Estadual	17.667	2012-06-20
Lei Estadual	17.781	2012-09-18
Lei Estadual	18.034	2013-05-22
Lei Estadual	18.309	2013-11-30
Lei Estadual	18.352	2013-12-30
Decreto Estadual	8.104	2014-02-24
Decreto Estadual	8.107	2014-02-28
Portaria	74	2014-03-19
Lei Estadual	18441	2014-04-18
Lei Estadual	18.538	2014-06-16
Lei Estadual	18.746	2014-12-29
Lei Estadual	18.687	2014-12-29
Lei Estadual	18.817	2015-05-06
Lei Estadual	18.934	2015-07-16

1550 - FUNDO ESPECIAL DE FOMENTO À TRANSPARÊNCIA E COMBATE À CORRUPÇÃO - FUNCCOT

Lei Estadual	18.672	2014-11-13

PROTOCOLO ASSEMBLEIA LEGISLATIVA GO 65 FOLHAS
CASA CIVIL GECAT

1601 - GABINETE DO SECRETÁRIO - CHEFE DA CASA MILITAR

Lei Estadual	13.456	1999-04-16
Lei Estadual	14.048	2001-12-21
Lei Estadual	14.383	2002-12-31
Decreto Estadual	5.924	2004-03-25

1700 - SECRETARIA DE ESTADO DA ECONOMIA

Lei Estadual	12.603	1995-04-07
Lei Estadual	12.647	1995-06-10
Decreto Estadual	4.471	1995-06-19
Decreto Estadual	4.469	1995-06-19
Decreto Estadual	4.468	1995-06-19
Decreto Estadual	4.470	1995-06-19
Lei Estadual	12.789	1995-12-26
Lei Estadual	12.935	1996-09-09
Lei Estadual	13.458	1999-04-16
Lei Estadual	14.664/03	2004-01-08

1701 - GABINETE DO SECRETÁRIO DE ESTADO DA ECONOMIA

Lei Estadual	17.257	2011-01-25
Decreto Estadual	7.599	2012-04-09
Lei Estadual	18.797	2015-01-20
Decreto Estadual	8465	2015-10-05
Lei Complementar Estadual	121	2015-12-21

CASA CIVIL GECAT

Lei Estadual	19.569	2015-12-29
Lei Estadual	19.195	2016-01-07
Decreto Estadual	8549	2016-01-19
Decreto Estadual	8643	2016-05-06
Lei Estadual	19290	2016-05-06
Decreto Estadual	8576	2016-09-15
Decreto Estadual	8.773	2016-10-06
Lei Estadual	19.550	2016-12-15
Decreto Estadual	8.853	2016-12-20
Lei Estadual	19.574	2016-12-29
Decreto Estadual	8587	2017-03-04
Lei Estadual	19.611	2017-03-24
Lei Estadual	19.658	2017-06-01
Decreto Estadual	8.966	2017-06-09

1750 - FUNDO DE PROTEÇÃO SOCIAL DO ESTADO DE GOIÁS - PROTEGEGOIAS

Lei Estadual	14.469	2003-07-16
Decreto Estadual	5.832	2003-09-30
Lei Estadual	14.541	2003-09-30
Lei Estadual	14.881	2004-07-22
Decreto Estadual	5.993	2004-08-19
Lei Estadual	14.984	2004-11-10
Decreto Estadual	6.272	2005-10-07
Decreto Estadual	6.306	2005-11-28
Decreto Estadual	6.329	2005-12-14
Lei Estadual	15.522	2006-01-05
Lei Estadual	15.945	2006-12-29
Lei Estadual	16.039	2007-05-17
Lei Estadual	16.232	2008-04-08
Lei Estadual	16.384	2008-11-27
Decreto Estadual	6.883	2009-03-12
Decreto Estadual	6.954	2009-07-15
Decreto Estadual	7.056	2010-01-28
Decreto Estadual	7.140	2010-08-06

PROCOG
FOLHAS
CASA CIVIL
GECAT

Decreto Estadual	7.155	2010-09-28
Decreto Estadual	7.470	2011-10-20
Decreto Estadual	7.594	2012-04-04
Decreto Estadual	7.865	2013-04-24
Lei Estadual	19.261	2016-04-19
Decreto Estadual	8.688	2016-07-05
Decreto Estadual	8.943	2017-04-24
Decreto Estadual	8.996	2017-07-18
Decreto Estadual	9.110	2017-12-20

1751 - FUNDO DE MODERNIZAÇÃO DA ADMINISTRAÇÃO FAZENDÁRIA - FUNDAF-GO

Lei Estadual	15.443	2005-11-16
Lei Estadual	15.582	2006-01-20

1752 - FUNDO DE APORTE À CELG DISTRIBUIÇÃO S.A - FUNAC

Lei Estadual	17.555	2012-01-20

1761 - AGÊNCIA GOIANA DE REGULAÇÃO, CONTROLE E FISCALIZAÇÃO DE SERVIÇOS PÚBLICOS - AGR

Lei Estadual	13.550	1999-11-11
Lei Estadual	13.569	1999-12-27
Decreto Estadual	7.755	2012-10-29
Decreto Estadual	8.498	2015-12-02

1762 - GOIÁS PREVIDÊNCIA - GOIASPREV

CASA CIVIL GECAT

Lei Complementar Estadual	66	2009-02-02
Lei Estadual	16.884	2010-01-13
Lei Complementar Estadual	77	2010-01-22
Lei Estadual	17.170	2010-10-03
Decreto Estadual	7.187	2010-10-17
Lei Estadual	17.257	2011-01-26

1780 - FUNDO FINANCEIRO DO REGIME PRÓPRIO DE PREVIDÊNCIA DO SERVIDOR - FFRPPS

Lei Complementar Estadual	66	2009-02-02
Lei Complementar Estadual	102	2013-05-22

1781 - FUNDO FINANCEIRO DO REGIME PRÓPRIO DE PREVIDÊNCIA MILITAR - FFRPPM

Lei Complementar Estadual	66	2009-02-02
Lei Complementar Estadual	102	2013-05-22

1800 - SECRETARIA DE ESTADO DA ADMINISTRAÇÃO

Lei Estadual	3.999	1961-11-14
Decreto Estadual	06	1973-01-18
Decreto Estadual	496	1975-07-02
Lei Estadual	17.257	2011-01-25

1850 - FUNDO DE CAPACITAÇÃO DO SERVIDOR E DE MODERNIZAÇÃO DO ESTADO DE GOIÁS - FUNCAM

PROTOCOLO
67
FOLHAS
ASSEMBLEIA LEGISLATIVA-GO
CASA CIVIL
GECAT

Lei Estadual	17.265	2011-01-26

1851 - FUNDO DE FOMENTO AO DESENVOLVIMENTO ECONÔMICO E SOCIAL DE GOIÁS - FUNDES

Lei Estadual	13.461	1999-05-31
Decreto Estadual	5.071	1999-07-09
Lei Estadual	16.384	2008-11-27

1852 - FUNDO CONSTITUCIONAL DO NORDESTE GOIANO

Lei Complementar Estadual	97	2012-12-10

1861 - INSTITUTO DE ASSISTÊNCIA DOS SERVIDORES PÚBLICOS DO ESTADO DE GOIÁS - IPASGO

Lei Estadual	4190	1962-10-22
Lei Estadual	17477	2011-11-25
Decreto Estadual	7595	2013-04-09

1900 - SECRETARIA DO GOVERNO

Lei Estadual	13456	1999-04-16
Lei Estadual	14383	2002-12-21
Lei Estadual	14.474	2003-07-16
Decreto Estadual	5880	2003-12-23
Lei Estadual	15123	2005-02-11

CASA CIVIL GECAT

Portaria	186	2005-08-02

1901 - GABINETE DO SECRETÁRIO DO GOVERNO

Lei Estadual	13456	1999-04-16
Lei Estadual	14383	2002-12-21
Lei Estadual	14474	2003-07-16
Decreto Estadual	5880	2003-12-23
Lei Estadual	15123	2005-02-11
Portaria	186	2005-08-02
Lei Estadual	16272	2008-05-30
Lei Estadual	17257	2011-01-25
Decreto Estadual	7248	2011-03-11
Lei Estadual	18.286	2013-12-30
Lei Estadual	18.934	2015-07-16
Lei Estadual	19.383	2016-07-07

1950 - FUNDO ESPECIAL DE PAGAMENTO DOS ADVOGADOS DATIVOS E DO SISTEMA DE ACESSO À JUSTIÇA

Lei Estadual	19474	2016-11-03

2101 - GABINETE DO SECRETÁRIO DE ESTADO DE MEIO AMBIENTE E DESENVOLVIMENTO SUSTENTÁVEL

Constituição Estadual	18.687	2014-12-03
Constituição Estadual	18.746	2014-12-29

2153 - FUNDO ESTADUAL DO MEIO AMBIENTE - FEMA

FOLHAS
CASA CIVIL GECAT

Lei Estadual	12.603	1995-04-07
Decreto Estadual	4.470	1995-06-19
Lei Complementar Estadual	20	1996-12-10
Lei Complementar Estadual	22	1997-12-29
Lei Complementar Estadual	63	2008-12-02

2192 - SANEAMENTO DE GOIÁS S/A - SANEAGO

Lei Estadual	18.286	2013-12-30

2196 - CELG GERAÇÃO E TRANSMISSÃO S.A. - CELG G T

Lei Estadual	18.286	2013-12-30

2400 - SECRETARIA DE ESTADO DA EDUCAÇÃO

Lei Estadual	12.603	1995-04-07
Decreto Estadual	4.462	1995-06-09
Lei Estadual	12.647	1995-07-10
Decreto Estadual	4.519	1995-08-10

2401 - GABINETE DO SECRETÁRIO DE ESTADO DA EDUCAÇÃO

Decreto Lei Estadual	234	1944-12-06
Decreto Lei Estadual	27	1947-11-29

CASA CIVIL GECAT

Lei Estadual	1.370	1956-11-09
Lei Federal	9394	1996-12-20
Lei Federal	9.424	1996-12-24
Decreto Federal	2.264	1997-06-27
Lei Complementar Estadual	26	1998-12-28
Lei Estadual	13.550	1999-11-11
Lei Estadual	13.666	2000-07-27
Lei Federal	11.494	2007-06-20
Lei Estadual	16.071	2007-07-10
Lei Estadual	17.257	2011-01-25
Decreto Estadual	7.634	2012-06-05
Constituição Estadual	18.746	2014-12-29
Constituição Estadual	18.969	2015-07-22
Lei Complementar Estadual	19.687	2017-06-22
Lei Estadual	19.788	2017-07-20
Lei Estadual	20.394	2019-01-03
Decreto Estadual	9.396	2019-02-05
Decreto Estadual	9.452	2019-06-14
Lei Estadual	20.491	2019-06-25
Lei Estadual	20.504	2019-07-01
Lei Estadual	20.531	2019-07-19
Lei Estadual	20.533	2019-07-22

2501 - GABINETE DO SECRETÁRIO DE ESTADO DE CULTURA

Lei Estadual	8.690	1979-09-25
Lei Estadual	10.759	1989-04-28
Decreto Estadual	3.178	1989-05-09
Decreto Estadual	3.203	1989-09-23
Lei Estadual	11.685	1992-04-03
Decreto Estadual	3.792	1992-05-18
Decreto Estadual	3.895	1992-12-18
Decreto Estadual	4.763	1997-03-06
Decreto Estadual	4.990	1999-01-01
Lei Estadual	13.613	2000-05-02

PROTOCOLO ASSEMBLEIA LEGISLATIVA-GO FOLHAS 69

CASA CIVIL GECAT

Decreto Estadual	5.336	2000-12-12
Decreto Estadual	5.362	2001-02-21
Lei Estadual	14.383	2002-12-31
Decreto Estadual	5.876	2003-12-18
Lei Estadual	15.633	2006-03-30
Lei Estadual	16.272	2008-05-30
Lei Estadual	17.257	2011-01-25
Decreto Estadual	7.429	2011-08-16
Lei Estadual	17.507	2011-12-22
Decreto Estadual	7.610	2012-05-07
Decreto Estadual	9.165	2018-02-16
Lei Estadual	20.039	2018-04-12
Lei Estadual	20.193	2018-07-10

2550 - FUNDO DE ARTE E CULTURA DO ESTADO DE GOIÁS - FUNDO CULTURAL

Lei Estadual	15.633	2006-03-30
Decreto Estadual	7.610	2012-05-07
Lei Estadual	18.021	2013-05-13
Lei Federal	12.852	2013-08-05
Lei Estadual	18.307	2013-12-30
Lei Federal	13.146	2015-07-06

2551 - FUNDO ESTADUAL DO CENTRO CULTURAL OSCAR NIEMEYER - FECCON

Lei Estadual	17.319	2011-06-20
Decreto Estadual	7.578	2012-03-20
Lei Estadual	18.746	2014-12-29
Decreto Estadual	8.771	2016-10-06
Lei Estadual	19.505	2016-11-21

CASA CIVIL GECAT

2601 - GABINETE DO SECRETÁRIO DE ESTADO DE ESPORTE E LAZER

Lei Estadual	14.383	2002-12-31
Decreto Estadual	5.881	2003-12-18
Lei Estadual	17.257	2011-01-25
Decreto Estadual	7.454	2011-09-08
Constituição Estadual	20417	2019-02-06

2650 - FUNDO ESPECIAL DE ESPORTE E LAZER - FUNDO DE ESPORTE

Lei Estadual	19.071	2015-10-22
Lei Estadual	19.240	2016-04-06
Lei Estadual	19.505	2016-11-21
Decreto Estadual	9.280	2018-07-31

2800 - SECRETARIA DA SAÚDE

Decreto Lei Estadual	234	1944-12-06
Lei Estadual	27	1947-11-29
Lei Estadual	863	1953-11-05
Lei Estadual	4.928	1963-11-14
Lei Estadual	7.928	1975-05-21
Decreto Estadual	457	1975-06-05
Decreto Estadual	549	1975-08-06
Decreto Estadual	910	1976-04-27
Decreto Estadual	967	1976-07-12
Lei Estadual	10.160	1987-04-09

PROTOCOLO FOLHAS 70
CASA CIVIL GECAT

Decreto Estadual	2.740	1987-06-11
Decreto Estadual	2.734	1987-06-11
Decreto Federal	94.657	1987-07-20
Decreto Estadual	3.045	1988-09-23
Constituição Federal	s/n	1988-10-05
Decreto Estadual	3.109A	1988-12-22
Constituição Estadual	s/n	1989-10-05
Lei Estadual	11.655	1991-12-26
Lei Estadual	12.603	1995-04-07
Decreto Estadual	4.566	1995-10-09
Decreto Estadual	4.990	1999-01-01
Lei Estadual	13.456	1999-04-16
Lei Estadual	13.550	1999-10-11
Lei Estadual	13.657	2000-07-27
Lei Estadual	14.383	2002-12-31
Lei Estadual	8	2003-10-16

2801 - GABINETE DO SECRETÁRIO DA SAÚDE

Lei Federal	8.080	1990-09-19
Lei Estadual	16.662	2009-07-23
Lei Estadual	17.257	2011-01-25
Lei Complementar Federal	141	2012-01-13

2850 - FUNDO ESTADUAL DE SAÚDE - FES

Lei Estadual	9.593	1984-12-10
Decreto Estadual	2.470	1985-05-03
Decreto Estadual	5.075	1999-07-21
Lei Complementar Federal	141	2012-01-13
Lei Estadual	17.797	2012-09-19
Decreto Estadual	7824	2013-03-11

CASA CIVIL GECAT

2851 - FUNDO ESPECIAL DE GESTÃO DA ESCOLA ESTADUAL DE SAÚDE PÚBLICA DE GOIÁS CÂNDIDO SANTIAGO - FUNGESP

Lei Estadual	15.260	2005-07-15

2852 - FUNDO ESPECIAL DE ENFRENTAMENTO AS DROGAS - FEDRO

Lei Estadual	17.834	2012-12-01
Lei Estadual	18.073	2013-07-12
Decreto Estadual	7.960	2013-08-08

2890 - INDÚSTRIA QUÍMICA DO ESTADO DE GOIÁS - IQUEGO

Lei Estadual	4207	1962-11-06
Decreto Estadual	457	1975-06-05

2901 - GABINETE DO SECRETÁRIO DE ESTADO DE SEGURANÇA PÚBLICA

Portaria	17	2006-01-27
Lei Estadual	17.257	2011-01-25
Decreto Estadual	7.238	2011-02-28
Decreto Estadual	8.060	2013-12-18
Decreto Estadual	8.934	2017-04-06
Decreto Estadual	9430	2019-04-17

FOLHAS 77
CASA CIVIL GECAT

Lei Estadual	20491	2019-06-25

2902 - POLÍCIA MILITAR

Lei Estadual	8.033/75	1975-12-02
Lei Estadual	8.125/76	1976-07-18
Constituição Federal	art. 144	1988-10-05
Constituição Estadual	art. 124	1989-10-05
Lei Estadual	11.866/92	1992-12-28

2903 - CORPO DE BOMBEIROS MILITAR

Constituição Federal	01	1988-10-05
Constituição Estadual	01	1989-10-05
Lei Estadual	11175	1990-04-11

2904 - POLÍCIA CIVIL

Lei Estadual	11.438	1991-05-03
Lei Estadual	11.655	1991-12-26

2906 - DIRETORIA GERAL DE ADMINISTRAÇÃO PENITENCIÁRIA

Lei Estadual	17.257	2011-01-25
Constituição Estadual	19.962	2018-01-03

CASA CIVIL GECAT

2950 - FUNDO ESTADUAL DE SEGURANÇA PÚBLICA - FUNESP

Lei Estadual	14.750	2004-04-22
Decreto Estadual	5.980	2004-07-27
Decreto Estadual	8.082	2011-01-30
Decreto Estadual	7694	2012-08-14
Lei Estadual	17841	2012-11-30
Lei Estadual	17.880	2012-12-27
Decreto Estadual	7.871	2013-04-30
Lei Estadual	18.303	2013-12-30

2951 - FUNDO PENITENCIÁRIO ESTADUAL - FUNPES

Lei Estadual	16.536	2009-05-12

2952 - FUNDO ESTADUAL DE PROTEÇÃO E DEFESA DO CONSUMIDOR - FEDC

Lei Estadual	12.207	1993-12-20
Decreto Estadual	4.163	1994-01-26
Lei Estadual	16384	2008-11-27
Decreto Estadual	7694	2012-08-14
Lei Complementar Estadual	18.056	2013-06-24

2953 - FUNDO ESPECIAL DE REAPARELHAMENTO E MODERNIZAÇÃO DO CORPO DE BOMBEIROS MILITAR DO ESTADO DE GOIÁS - FUNEBOM

PROTOCOL. FOLHAS 72
CASA CIVIL GECAT

Lei Estadual	17.480	2011-12-09
Lei Estadual	17.488	2011-12-13
Decreto Estadual	7.620	2012-05-16
Decreto Estadual	7.622	2012-05-21

2954 - FUNDO DE REAPARELHAMENTO E APERFEIÇOAMENTO DA POLÍCIA MILITAR - FREAP/PM

Lei Estadual	18.282	2013-12-20

2955 - FUNDO ESPECIAL DE APOIO AO COMBATE À LAVAGEM DE CAPITAIS E ÀS ORGANIZAÇÕES CRIMINOSAS

Lei Estadual	19828	2017-09-18

2961 - DEPARTAMENTO ESTADUAL DE TRÂNSITO - DETRAN

Lei Federal	4320	1964-03-17
Lei Estadual	8.556	1980-07-07
Decreto Estadual	1.863	1980-10-31
Lei Complementar Federal	101	2000-05-04
Lei Estadual	18.286	2013-12-30
Lei Estadual	19.224	2016-01-13
Lei Estadual	19.801	2017-07-27
Decreto Estadual	9.143	2018-01-22
Lei Estadual	19.989	2018-01-22
Lei Estadual	20.245	2018-07-26

3051 - FUNDO ESTADUAL DE ASSISTÊNCIA SOCIAL - FEAS

CASA CIVIL GECAT

Lei Estadual	12.730	1995-11-21
Decreto Estadual	4.627	1996-01-25

3052 - FUNDO ESTADUAL DOS DIREITOS DA CRIANÇA E DO ADOLESCENTE - FECAD

Lei Estadual	11.549	1991-10-16
Decreto Estadual	4.039	1993-08-17
Lei Estadual	12.974	1996-12-27

3054 - FUNDO ESPECIAL DE APOIO À CRIANÇA E AO JOVEM - FCJ

Lei Estadual	17.887	2012-12-27
Lei Estadual	18.249	2013-11-28
Decreto Estadual	8.089	2014-02-04

3150 - FUNDO ESTADUAL DE CIÊNCIA E TECNOLOGIA - FUNCTEC

Lei Estadual	9.951	1985-12-23
Lei Estadual	11.075	1989-12-19
Decreto Estadual	3.396	1990-03-22
Lei Estadual	13.293	1998-06-05

3151 - FUNDO ESPECIAL DE IMPLANTAÇÃO DO PROGRAMA VEÍCULO LEVE SOBRE TRILHOS - FVLT

Lei Estadual	17842	2012-12-04

PROCURADORIA GERAL DO ESTADO
73 FOLHAS
CASA CIVIL
GECAT

Decreto Estadual	7853	2013-04-04
Lei Estadual	18.286	2013-12-30

3152 - FUNDO ESTADUAL DE HABITAÇÃO DE INTERESSE SOCIAL - FEHIS

Lei Estadual	16.188	2008-01-11
Decreto Estadual	7.038	2009-12-15
Lei Estadual	17.155	2010-09-17
Lei Estadual	18.286	2013-12-30

3153 - FUNDO DE DESENVOLVIMENTO METROPOLITANO DE GOIÂNIA - FUNDEMETRO

Lei Complementar Estadual	10	1999-12-30
Decreto Estadual	5.192	2000-03-17
Lei Complementar Estadual	63	2008-11-27
Lei Complementar Estadual	87	2011-07-07
Lei Estadual	18.286	2013-12-30
Lei Complementar Estadual	139	2018-01-22

3161 - FUNDAÇÃO DE AMPARO À PESQUISA DO ESTADO DE GOIÁS - FAPEG

Lei Estadual	15472	2005-12-12

3162 - UNIVERSIDADE ESTADUAL DE GOIÁS - UEG

CASA CIVIL GECAT

Lei Complementar Estadual	26	1998-12-28
Lei Estadual	13.456	1999-04-16
Lei Complementar Estadual	13.842	2001-06-01
Constituição Estadual	33	2003-01-02
Lei Estadual	16.835	2009-12-15
Lei Estadual	16.836	2009-12-15
Lei Estadual	17.257	2011-01-25
Decreto Estadual	7.441	2011-09-08
Lei Estadual	17.928	2012-12-27
Lei Estadual	17.934	2012-12-27
Regimento Interno	705	2014-12-15
Lei Estadual	18.934	2015-07-16
Lei Estadual	18.971	2015-07-23
Lei Estadual	19285/2016	2016-05-04

3163 - AGÊNCIA GOIANA DE INFRAESTRUTURA E TRANSPORTES - GOINFRA

Lei Estadual	13550	1999-11-11
Decreto Estadual	7588	2012-04-02
Constituição Estadual	18.286	2013-12-30

3180 - FUNDO CONSTITUCIONAL DE TRANSPORTES - FCT

Constituição Estadual	19.677	2017-06-13

3190 - AGÊNCIA GOIANA DE GÁS CANALIZADO S/A - GOIÁSGÁS

Lei Estadual	18.286	2013-12-30

PROTOCOLO ASSEMBLEIA LEGISLATIVA-GO 74 FOLHAS

CASA CIVIL GECAT

3191 - GOIÁS TELECOM

Lei Estadual	16237	2008-04-18
Lei Estadual	18.286	2013-12-30

3193 - METROBUS TRANSPORTE COLETIVO S/A - METROBUS

Lei Estadual	18.286	2013-12-30

3194 - AGÊNCIA GOIANA DE HABITAÇÃO S/A

Lei Estadual	18.286	2013-12-30

3201 - GABINETE DO SECRETÁRIO DE ESTADO DE AGRICULTURA, PECUÁRIA E ABASTECIMENTO.

Lei Estadual	27	1947-11-29
Lei Estadual	13.456	1999-04-16
Lei Estadual	13.550	1999-11-11
Decreto Estadual	5.517	2001-11-20
Lei Estadual	13.998	2001-12-13
Decreto Estadual	5.540	2002-01-21
Lei Estadual	14.751	2004-04-22
Decreto Estadual	5.960	2004-06-04
Lei Estadual	16.272	2008-05-30

CASA CIVIL GECAT

Lei Estadual	16.978	2010-04-28

3250 - FUNDO ESPECIAL DE DESENVOLVIMENTO RURAL - FUNDER

Lei Estadual	12.603	1995-04-07
Decreto Estadual	4.599	1995-12-01
Decreto Estadual	5.572	2002-03-18
Decreto Estadual	5.792	2003-07-03
Lei Estadual	14.884	2004-07-22
Decreto Estadual	6.424	2006-03-29

3261 - AGÊNCIA GOIANA DE DEFESA AGROPECUÁRIA - AGRODEFESA

Lei Estadual	12.280	1994-01-24
Decreto Estadual	4.580	1995-10-20
Lei Estadual	14.245	2002-07-29
Lei Estadual	14.645	2003-12-30
Decreto Estadual	5.911	2004-03-10
Decreto Estadual	6.295	2005-11-16
Decreto Estadual	7887	2013-05-22
Decreto Estadual	7.888	2013-05-22

3262 - AGÊNCIA GOIANA DE ASSISTÊNCIA TÉCNICA, EXTENSÃO RURAL E PESQUISA AGROPECUÁRIA - EMATER

Lei Estadual	17257	2011-01-25
Decreto Estadual	7.253	2011-03-16
Decreto Estadual	7.298	2011-04-20
Lei Estadual	18.746	2014-12-29

PROTOCOLO ASSEMBLEIA LEGISLATIVA-GO FOLHAS 75

CASA CIVIL GECAT

Lei Estadual	18.934	2015-07-16
Decreto Lei Estadual	8.581	2016-02-24
Lei Estadual	19260	2016-04-15
Decreto Lei Estadual	8.657	2016-05-30
Lei Estadual	19.376	2016-06-30
Lei Estadual	19.492	2016-11-10
Decreto Estadual	8.860	2016-12-29
Decreto Estadual	9028	2017-08-22
Lei Complementar Estadual	20.491	2019-06-25
Decreto Estadual	9.455	2019-06-25

3350 - FUNDO DE PARTICIPAÇÃO E FOMENTO À INDUSTRIALIZAÇÃO DO ESTADO DE GOIÁS - FOMENTAR

Lei Estadual	9.484	1984-07-19
Lei Estadual	9.489	1984-07-31
Lei Estadual	11.180	1990-04-19
Lei Estadual	11.660	1991-12-17
Decreto Estadual	3.822	1992-07-10
Lei Estadual	12.012	1993-06-23
Lei Estadual	12.422	1994-07-20
Lei Estadual	12.425	1994-08-15
Lei Estadual	15.543	1994-12-28
Lei Estadual	12.855	1996-04-19
Lei Estadual	12.948	1996-09-17
Lei Estadual	13.246	1998-01-13
Lei Estadual	13.466	1999-07-20
Lei Estadual	13.621	2000-05-15
Lei Estadual	13.801	2001-01-19
Lei Estadual	14.446	2002-12-20
Lei Estadual	14.792	2004-06-08
Lei Estadual	14.806	2004-06-09
Lei Estadual	15.236	2005-07-11
Lei Estadual	15.598	2006-01-26
Lei Estadual	16.078	2007-07-11
Lei Estadual	16.169	2007-12-11

CASA CIVIL GECAT

Lei Estadual	16.285	2008-06-30
Lei Estadual	16.384	2008-11-27
Lei Estadual	16.438	2008-12-30
Lei Estadual	17.153	2010-09-16

3351 - FUNDO DE DESENVOLVIMENTO DE ATIVIDADES INDUSTRIAIS - FUNPRODUZIR

Lei Estadual	13.591	2000-01-18
Decreto Estadual	5.265	2000-07-31
Lei Estadual	13.801	2001-01-19
Lei Estadual	17.257	2001-01-25
Lei Estadual	13.839	2001-05-15
Lei Estadual	13.844	2001-06-01
Lei Estadual	14.039	2001-12-21
Lei Estadual	14.545	2003-09-30
Lei Estadual	15.046	2004-12-29
Lei Estadual	15.124	2005-02-25
Lei Estadual	15.240	2005-07-11
Lei Estadual	15.598	2006-01-27
Lei Estadual	15.646	2006-05-09
Lei Estadual	16.078	2007-07-11
Lei Estadual	16.285	2008-06-30
Lei Estadual	16.438	2008-10-30
Lei Estadual	16.384	2008-11-27
Lei Estadual	16.557	2009-05-26
Lei Estadual	17.293	2011-04-19

3352 - FUNDO DE FOMENTO A MINERAÇÃO - FUNMINERAL

Lei Estadual	13.590	2000-01-17
Lei Estadual	13.782	2001-01-03
Lei Estadual	14.389	2003-01-09

PROTOCOLO 76 FOLHAS ASSEMBLEIA LEGISLATIVA GOIÂNIA-GO
CASA CIVIL GECAT

Decreto Estadual	5.760	2003-05-21
Lei Estadual	15.241	2005-07-15
Lei Estadual	16.384	2008-11-27
Lei Estadual	17.265	2011-01-26

3353 - FUNDO DE FINANCIAMENTO DO BANCO DO POVO DO ESTADO DE GOIÁS

Lei Estadual	17.257	2011-01-25
Lei Estadual	17.888	2012-12-27
Lei Estadual	19.468	2016-10-27

3361 - GOIÁS TURISMO - AGÊNCIA ESTADUAL DE TURISMO

Lei Estadual	13.550	1999-11-11
Decreto Estadual	5.862	2003-11-17
Lei Estadual	17257	2011-01-25
Lei Estadual	17372	2011-07-14
Decreto Estadual	7424	2011-08-11
Decreto Estadual	7851	2013-03-27
Decreto Estadual	8144	2014-04-08
Lei Estadual	18445	2014-04-23
Lei Estadual	18746	2014-12-29

3362 - JUNTA COMERCIAL DO ESTADO DE GOIÁS - JUCEG

Lei Estadual	7.351	1971-06-30
Decreto Estadual	7.538	2011-11-29

CASA CIVIL GECAT

3390 - AGÊNCIA DE FOMENTO DE GOIÁS S/A - GOIASFOMENTO

Constituição Estadual	13.533	1999-10-15

3391 - COMPANHIA DE DESENVOLVIMENTO ECONÔMICO DE GOIÁS - CODEGO

Lei Estadual	7799	1973-11-20
Lei Estadual	17257	2011-01-25
Lei Estadual	19064	2015-10-14

3392 - COMPANHIA DE INVESTIMENTO E PARCERIAS DO ESTADO DE GOIÁS - GOIASPARCERIAS

Lei Estadual	18.286	2013-12-30

FOLHAS 77
CASA CIVIL GECAT

Proposta Orçamentária do Estado 2020

Anexo III
Receita do Tesouro

Somos todos GOIÁS

RECEITA DO TESOURO DO ESTADO DE GOIÁS

R$ 1,00

CÓDIGO	ESPECIFICAÇÃO	ALÍNEA / SUBALÍNEA	ORIGEM/ESPÉCIE/RUBRICA	CATEGORIA ECONÔMICA
1.0.0.0.00.0.0.0000	RECEITAS CORRENTES			23.994.018.000
1.1.0.0.00.0.0.0000	IMPOSTOS, TAXAS E CONTRIBUIÇÕES DE MELHORIA		20.272.391.000	
1.1.1.0.00.0.0.0000	IMPOSTOS		20.167.980.000	
1.1.1.3.00.0.0.0000	IMPOSTOS SOBRE A RENDA E PROVENTOS DE QUALQUER NATUREZA		2.002.564.000	
1.1.1.3.03.0.0.0000	IMPOSTO SOBRE A RENDA - RETIDO NA FONTE	2.002.564.000		
1.1.1.3.03.1.0.0000	IMPOSTO SOBRE A RENDA DE PESSOA FÍSICA - IRPF	1.999.872.000		
1.1.1.3.03.1.1.0000	IMPOSTO SOBRE A RENDA - RETIDO NA FONTE - TRABALHO - PRINCIPAL	1.999.872.000		
1.1.1.3.03.1.1.0001 (100)	IMPOSTO SOBRE A RENDA - RETIDO NA FONTE - TRABALHO - PRINCIPAL	1.999.872.000		
1.1.1.3.03.2.0.0000	IMPOSTO SOBRE A RENDA - RETIDO NA FONTE - CAPITAL	75.000		
1.1.1.3.03.2.1.0000	IMPOSTO SOBRE A RENDA - RETIDO NA FONTE - CAPITAL - PRINCIPAL	75.000		
1.1.1.3.03.2.1.0001 (100)	IMPOSTO SOBRE A RENDA - RETIDO NA FONTE - CAPITAL - PRINCIPAL	75.000		
1.1.1.3.03.4.0.0000	IMPOSTO SOBRE A RENDA - RETIDO NA FONTE - OUTROS RENDIMENTOS	2.617.000		
1.1.1.3.03.4.1.0000	IMPOSTO SOBRE A RENDA - RETIDO NA FONTE - OUTROS RENDIMENTOS - PRINCIPAL	2.617.000		
1.1.1.3.03.4.1.0001 (100)	IMPOSTO SOBRE A RENDA - RETIDO NA FONTE - OUTROS RENDIMENTOS - PESSOA JURÍDICA - PRINCIPAL	2.271.000		
1.1.1.3.03.4.1.0002 (100)	IMPOSTO SOBRE A RENDA - RETIDO NA FONTE - OUTROS RENDIMENTOS - PRINCIPAL - PESSOA FÍSICA	346.000		
1.1.1.8.00.0.0.0000	IMPOSTOS ESPECÍFICOS DE ESTADOS, DF E MUNICÍPIOS		18.165.416.000	
1.1.1.8.01.0.0.0000	IMPOSTOS SOBRE O PATRIMÔNIO PARA ESTADOS/DF/MUNICÍPIOS	1.888.608.000		
1.1.1.8.01.2.0.0000	IMPOSTO SOBRE A PROPRIEDADE DE VEÍCULOS AUTOMOTORES	1.575.477.000		
1.1.1.8.01.2.1.0000	IMPOSTO SOBRE A PROPRIEDADE DE VEÍCULOS AUTOMOTORES - PRINCIPAL	1.509.546.000		
1.1.1.8.01.2.1.0001 (100)	IMPOSTO SOBRE A PROPRIEDADE DE VEÍCULOS AUTOMOTORES - PRINCIPAL	944.952.000		
1.1.1.8.01.2.1.0002 (100)	ATUALIZAÇÃO MONETÁRIA DO IMPOSTO SOBRE A PROPRIEDADE DE VEÍCULOS AUTOMOTORES	5.882.000		
1.1.1.8.01.2.1.0003 (100)	IMPOSTO SOBRE A PROPRIEDADE DE VEÍCULOS AUTOMOTORES - AUTO DE INFRAÇÃO	13.525.000		
1.1.1.8.01.2.1.0004 (100)	ATUALIZAÇÃO MONETÁRIA DO IMPOSTO SOBRE A PROPRIEDADE DE VEÍCULOS AUTOMOTORES - AUTO INFRAÇÃO	1.186.000		
1.1.1.8.01.2.1.0006 (100)	IPVA NORMAL	544.001.000		
1.1.1.8.01.2.3.0000	IMPOSTO SOBRE A PROPRIEDADE DE VEÍCULOS AUTOMOTORES - DÍVIDA ATIVA	16.993.000		
1.1.1.8.01.2.3.0001 (100)	IMPOSTO SOBRE A PROPRIEDADE DE VEÍCULOS AUTOMOTORES - DÍVIDA ATIVA	1.203.000		
1.1.1.8.01.2.3.0002 (100)	ATUALIZAÇÃO MONETÁRIA DO IMPOSTO SOBRE A PROPRIEDADE DE VEÍCULOS AUTOMOTORES - DÍVIDA ATIVA	2.408.000		
1.1.1.8.01.2.3.0003 (100)	IPVA - DÍVIDA ATIVA	13.382.000		
1.1.1.8.01.2.5.0000	IMPOSTO SOBRE A PROPRIEDADE DE VEÍCULOS AUTOMOTORES - MULTAS	21.262.000		
1.1.1.8.01.2.5.0001 (100)	IMPOSTO SOBRE A PROPRIEDADE DE VEÍCULOS	21.262.000		

PROTOCOLO ASSEMBLEIA LEGISLATIVA 59 FOLHAS

CASA CIVIL GECAT

RECEITA DO TESOURO DO ESTADO DE GOIÁS

R$ 1,00

CÓDIGO	ESPECIFICAÇÃO	ALÍNEA / SUBALÍNEA	ORIGEM/ESPÉCIE/RUBRICA	CATEGORIA ECONÔMICA
	AUTOMOTORES - MULTA DE MORA			
1.1.1.8.01.2.6.0000	IMPOSTO SOBRE A PROPRIEDADE DE VEÍCULOS AUTOMOTORES - JUROS	8.395.000		
1.1.1.8.01.2.6.0001 (100)	IMPOSTO SOBRE A PROPRIEDADE DE VEÍCULOS AUTOMOTORES - JUROS DE MORA	6.330.000		
1.1.1.8.01.2.6.0002 (100)	IPVA - AUTO DE INFRAÇÃO - JUROS DE MORA	1.806.000		
1.1.1.8.01.2.6.0003 (100)	JUROS DE FINANCIAMENTO/PARCELAMENTO DO IPVA	4.000		
1.1.1.8.01.2.6.0004 (100)	IPVA - AUTO DE INFRAÇÃO - JUROS DE MORA	255.000		
1.1.1.8.01.2.7.0000	IMPOSTO SOBRE A PROPRIEDADE DE VEÍCULOS AUTOMOTORES - DÍVIDA ATIVA - MULTAS	15.635.000		
1.1.1.8.01.2.7.0001 (100)	IMPOSTO SOBRE A PROPRIEDADE DE VEÍCULOS AUTOMOTORES - DÍVIDA ATIVA - MULTA DE MORA	15.635.000		
1.1.1.8.01.2.8.0000	IMPOSTO SOBRE A PROPRIEDADE DE VEÍCULOS AUTOMOTORES - DÍVIDA ATIVA - JUROS	3.646.000		
1.1.1.8.01.2.8.0001 (100)	IMPOSTO SOBRE A PROPRIEDADE DE VEÍCULOS AUTOMOTORES - DÍVIDA ATIVA - JUROS DE MORA	3.637.000		
1.1.1.8.01.2.8.0002 (100)	JUROS DE FINANCIAMENTO PARCELAMENTO IPVA - DÍVIDA ATIVA	9.000		
1.1.1.8.01.3.0.0000	IMPOSTO SOBRE TRANSMISSÃO - CAUSA MORTIS - E DOAÇÃO DE BENS E DIREITOS	313.131.000		
1.1.1.8.01.3.1.0000	IMPOSTO SOBRE TRANSMISSÃO - CAUSA MORTIS - E DOAÇÃO DE BENS E DIREITOS - PRINCIPAL	301.705.000		
1.1.1.8.01.3.1.0001 (100)	IMPOSTO SOBRE TRANSMISSÃO - CAUSA MORTIS - E DOAÇÃO DE BENS E DIREITOS - PRINCIPAL	4.672.000		
1.1.1.8.01.3.1.0002 (100)	ATUALIZAÇÃO MONETÁRIA DO IMPOSTO SOBRE TRANSMISSÃO - CAUSA MORTIS - E DOAÇÃO DE BENS E DIREITOS	442.000		
1.1.1.8.01.3.1.0003 (100)	IMPOSTO SOBRE TRANSMISSÃO - CAUSA MORTIS - E DOAÇÃO DE BENS E DIREITOS - AUTO DE INFRAÇÃO	15.311.000		
1.1.1.8.01.3.1.0004 (100)	ATUALIZAÇÃO MONETÁRIA DO IMPOSTO SOBRE TRANSMISSÃO - CAUSA MORTIS - E DOAÇÃO DE BENS E DIREITOS - AUTO DE INFRAÇÃO	2.602.000		
1.1.1.8.01.3.1.0005 (100)	ITCD NORMAL	278.678.000		
1.1.1.8.01.3.3.0000	IMPOSTO SOBRE TRANSMISSÃO - CAUSA MORTIS - E DOAÇÃO DE BENS E DIREITOS - DÍVIDA ATIVA	4.916.000		
1.1.1.8.01.3.3.0002 (100)	ATUALIZAÇÃO MONETÁRIA DO IMPOSTO SOBRE TRANSMISSÃO - CAUSA MORTIS - E DOAÇÃO DE BENS E DIREITOS - DÍVIDA ATIVA	1.204.000		
1.1.1.8.01.3.3.0003 (100)	ITCD - DÍVIDA ATIVA	3.712.000		
1.1.1.8.01.3.5.0000	IMPOSTO SOBRE TRANSMISSÃO - CAUSA MORTIS - E DOAÇÃO DE BENS E DIREITOS - MULTAS	1.367.000		
1.1.1.8.01.3.5.0001 (100)	IMPOSTO SOBRE TRANSMISSÃO - CAUSA MORTIS - E DOAÇÃO DE BENS E DIREITOS - MULTA DE MORA	1.187.000		
1.1.1.8.01.3.5.0002 (100)	ITCMD - AUTO DA INFRAÇÃO - MULTA DE MORA	180.000		
1.1.1.8.01.3.6.0000	IMPOSTO SOBRE TRANSMISSÃO - CAUSA MORTIS - E DOAÇÃO DE BENS E DIREITOS - JUROS	3.233.000		
1.1.1.8.01.3.6.0001 (100)	IMPOSTO SOBRE TRANSMISSÃO - CAUSA MORTIS - E DOAÇÃO DE BENS E DIREITOS - JUROS DE MORA	583.000		
1.1.1.8.01.3.6.0002 (100)	IMPOSTO SOBRE TRANSMISSÃO - CAUSA MORTIS - E DOAÇÃO DE BENS E DIREITOS - AUTO DE INFRAÇÃO - JUROS DE MORA	2.601.000		
1.1.1.8.01.3.6.0003 (100)	JUROS DE FINANCIAMENTO/PARCELAMENTO DO ITCD	49.000		

CASA CIVIL GECAT

RECEITA DO TESOURO DO ESTADO DE GOIÁS

R$ 1,00

CÓDIGO	ESPECIFICAÇÃO	ALÍNEA / SUBALÍNEA	ORIGEM/ESPÉCIE/RUBRICA	CATEGORIA ECONÔMICA
1.1.1.8.01.3.7.0000	IMPOSTO SOBRE TRANSMISSÃO - CAUSA MORTIS - E DOAÇÃO DE BENS E DIREITOS - DÍVIDA ATIVA - MULTAS	636.000		
1.1.1.8.01.3.7.0001 (100)	IMPOSTO SOBRE TRANSMISSÃO - CAUSA MORTIS - E DOAÇÃO DE BENS E DIREITOS - DÍVIDA ATIVA - MULTA DE MORA	636.000		
1.1.1.8.01.3.8.0000	IMPOSTO SOBRE TRANSMISSÃO - CAUSA MORTIS - E DOAÇÃO DE BENS E DIREITOS - DÍVIDA ATIVA - JUROS	1.274.000		
1.1.1.8.01.3.8.0001 (100)	IMPOSTO SOBRE TRANSMISSÃO - CAUSA MORTIS - E DOAÇÃO DE BENS E DIREITOS - DÍVIDA ATIVA - JUROS DE MORA	1.270.000		
1.1.1.8.01.3.8.0002 (100)	JUROS DE FINANCIAMENTO PARCELAMENTO ITCMD - DÍVIDA ATIVA	4.000		
1.1.1.8.02.0.0.0000	IMPOSTOS SOBRE A PRODUÇÃO, CIRCULAÇÃO DE MERCADORIAS E SERVIÇOS	16.276.808.000		
1.1.1.8.02.1.0.0000	IMPOSTO SOBRE OPERAÇÕES RELATIVAS À CIRCULAÇÃO DE MERCADORIAS E SOBRE PRESTAÇÕES DE SERVIÇOS DE TRANSPORTE INTERESTADUAL E INTERMUNICIPAL E DE COMUNICAÇÃO	16.276.808.000		
1.1.1.8.02.1.1.0000	IMPOSTO SOBRE OPERAÇÕES RELATIVAS À CIRCULAÇÃO DE MERCADORIAS E SOBRE PRESTAÇÕES DE SERVIÇOS DE TRANSPORTE INTERESTADUAL E INTERMUNICIPAL E DE COMUNICAÇÃO - PRINCIPAL	15.977.851.000		
1.1.1.8.02.1.1.0001 (100)	IMPOSTO SOBRE OPERAÇÕES RELATIVAS À CIRCULAÇÃO DE MERCADORIAS E SOBRE PRESTAÇÕES DE SERVIÇOS DE TRANSPORTE INTERESTADUAL E INTERMUNICIPAL E DE COMUNICAÇÃO - PRINCIPAL	5.600.551.000		
1.1.1.8.02.1.1.0002 (100)	ICMS SUBSTITUIÇÃO OPERAÇÃO POSTERIOR (SAÍDA) - PRINCIPAL	2.551.974.000		
1.1.1.8.02.1.1.0003 (100)	ICMS DIFERENCIAL DE ALÍQUOTA - PRINCIPAL	199.025.000		
1.1.1.8.02.1.1.0004 (100)	ICMS IMPORTAÇÃO - PRINCIPAL	85.059.000		
1.1.1.8.02.1.1.0005 (100)	ICMS DIFERENCIAL DE ALÍQUOTA NÃO CONTRIBUINTE (CONV. ICMS 93/2015 - CONFAZ) - PRINCIPAL	7.315.000		
1.1.1.8.02.1.1.0006 (100)	ICMS FOMENTAR - PARTE INCENTIVADA (LEILÃO) - PRINCIPAL	18.022.000		
1.1.1.8.02.1.1.0007 (100)	ICMS DIFERENCIAL DE ALÍQUOTA - SOLIDARIEDADE DO DESTINATÁRIO - PRINCIPAL	182.000		
1.1.1.8.02.1.1.0008 (100)	ICMS - SIMPLES NACIONAL - PRINCIPAL	393.855.000		
1.1.1.8.02.1.1.0011 (100)	ICMS CRÉDITO ESPECIAL PARA INVESTIMENTO (LIQUIDAÇÃO) - PRINCIPAL	3.239.000		
1.1.1.8.02.1.1.0012 (100)	ICMS DIFERENCIAL DE ALÍQUOTA SIMPLES NACIONAL - COMERCIALIZAÇÃO - PRINCIPAL	107.022.000		
1.1.1.8.02.1.1.0013 (100)	ICMS SUBSTITUIÇÃO SERVIÇO DE TRANSPORTE - PRINCIPAL	73.062.000		
1.1.1.8.02.1.1.0014 (100)	ICMS SUBSTITUIÇÃO SERVIÇO DE COMUNICAÇÃO - PRINCIPAL	5.016.000		
1.1.1.8.02.1.1.0015 (100)	ICMS AUTO DE INFRAÇÃO - PRINCIPAL	145.752.000		
1.1.1.8.02.1.1.0016 (100)	ATUALIZAÇÃO MONETÁRIA - ICMS NORMAL - PRINCIPAL	3.503.000		
1.1.1.8.02.1.1.0017 (100)	ATUALIZAÇÃO MONETÁRIA - ICMS SUBSTITUIÇÃO OPERAÇÃO ANTERIOR - PRINCIPAL	406.000		
1.1.1.8.02.1.1.0018 (100)	ATUALIZAÇÃO MONETÁRIA - ICMS SUBSTITUIÇÃO OPERAÇÃO POSTERIOR - PRINCIPAL	96.000		
1.1.1.8.02.1.1.0019 (100)	ATUALIZAÇÃO MONETÁRIA - ICMS SUBSTITUIÇÃO SERVIÇO DE TRANSPORTE - PRINCIPAL	58.000		
1.1.1.8.02.1.1.0020 (100)	ATUALIZAÇÃO MONETÁRIA - ICMS SUBSTITUIÇÃO DE COMUNICAÇÃO - PRINCIPAL	1.000		

FOLHAS

CASA CIVIL GECAT

RECEITA DO TESOURO DO ESTADO DE GOIÁS

R$ 1,00

CÓDIGO	ESPECIFICAÇÃO	ALÍNEA / SUBALÍNEA	ORIGEM/ESPÉCIE/RUBRICA	CATEGORIA ECONÔMICA
1.1.1.8.02.1.1.0021 (100)	ATUALIZAÇÃO MONETÁRIA - ICMS DIFERENCIAL DE ALÍQUOTA - PRINCIPAL	201.000		
1.1.1.8.02.1.1.0022 (100)	ATUALIZAÇÃO MONETÁRIA - ICMS IMPORTAÇÃO - PRINCIPAL	27.000		
1.1.1.8.02.1.1.0023 (100)	ATUALIZAÇÃO MONETÁRIA - ICMS AUTO INFRAÇÃO - PRINCIPAL	23.725.000		
1.1.1.8.02.1.1.0025 (100)	ATUALIZAÇÃO MONETÁRIA - ICMS SIMPLES NACIONAL - PRINCIPAL	2.000		
1.1.1.8.02.1.1.0026 (100)	ICMS SUBSTITUIÇÃO OPERAÇÃO ANTERIOR - PRINCIPAL	248.452.000		
1.1.1.8.02.1.1.0027 (100)	ICMS NORMAL	6.511.305.000		
1.1.1.8.02.1.1.0029 (100)	ICMS ST - SOLIDARIEDADE DO DESTINATÁRIO	1.000		
1.1.1.8.02.1.3.0000	IMPOSTO SOBRE OPERAÇÕES RELATIVAS À CIRCULAÇÃO DE MERCADORIAS E SOBRE PRESTAÇÕES DE SERVIÇOS DE TRANSPORTE INTERESTADUAL E INTERMUNICIPAL E DE COMUNICAÇÃO - DÍVIDA ATIVA	148.609.000		
1.1.1.8.02.1.3.0001 (100)	IMPOSTO SOBRE OPERAÇÕES RELATIVAS À CIRCULAÇÃO DE MERCADORIAS E SOBRE PRESTAÇÕES DE SERVIÇOS DE TRANSPORTE INTERESTADUAL E INTERMUNICIPAL E DE COMUNICAÇÃO - DÍVIDA ATIVA	52.702.000		
1.1.1.8.02.1.3.0002 (100)	ATUALIZAÇÃO MONETÁRIA ICMS - DÍVIDA ATIVA	38.018.000		
1.1.1.8.02.1.3.0005 (100)	ICMS - DÍVIDA ATIVA	57.889.000		
1.1.1.8.02.1.5.0000	IMPOSTO SOBRE OPERAÇÕES RELATIVAS À CIRCULAÇÃO DE MERCADORIAS E SOBRE PRESTAÇÕES DE SERVIÇOS DE TRANSPORTE INTERESTADUAL E INTERMUNICIPAL E DE COMUNICAÇÃO - MULTAS	32.007.000		
1.1.1.8.02.1.5.0001 (100)	ICMS SUBSTITUIÇÃO SERVIÇO DE TRANSPORTE - MULTA DE MORA	270.000		
1.1.1.8.02.1.5.0002 (100)	ICMS SUBST SERV. COMUNICAÇÃO - MULTA DE MORA	2.000		
1.1.1.8.02.1.5.0003 (100)	ICMS DIFERENCIAL DE ALÍQUOTA - MULTA DE MORA	1.291.000		
1.1.1.8.02.1.5.0004 (100)	ICMS IMPORTAÇÃO - MULTA DE MORA	80.000		
1.1.1.8.02.1.5.0005 (100)	ICMS SIMPLES NACIONAL - MULTA DE MORA	9.216.000		
1.1.1.8.02.1.5.0006 (100)	ICMS SUBST OP. POST - MULTA DE MORA	1.689.000		
1.1.1.8.02.1.5.0008 (100)	ICMS SUBST OP. ANT. - MULTA DE MORA	1.486.000		
1.1.1.8.02.1.5.0009 (100)	ICMS NORMAL - MULTA DE MORA	13.319.000		
1.1.1.8.02.1.5.0010 (100)	ICMS - AUTO DE INFRAÇÃO - MULTA DE MORA	4.654.000		
1.1.1.8.02.1.6.0000	IMPOSTO SOBRE OPERAÇÕES RELATIVAS À CIRCULAÇÃO DE MERCADORIAS E SOBRE PRESTAÇÕES DE SERVIÇOS DE TRANSPORTE INTERESTADUAL E INTERMUNICIPAL E DE COMUNICAÇÃO - JUROS	51.148.000		
1.1.1.8.02.1.6.0001 (100)	ICMS - AUTO DE INFRAÇÃO - JUROS DE MORA	35.148.000		
1.1.1.8.02.1.6.0003 (100)	ICMS SUBST. OPER. ANTERIOR - JUROS DE MORA	530.000		
1.1.1.8.02.1.6.0004 (100)	ICMS SUBST. OPER. POSTERIOR - JUROS DE MORA	341.000		
1.1.1.8.02.1.6.0005 (100)	ICMS SUBST. SERV. TRANSPORTE - JUROS DE MORA	106.000		
1.1.1.8.02.1.6.0006 (100)	ICMS SUBST. SERV. COMUNICAÇÃO - JUROS DE MORA	1.000		
1.1.1.8.02.1.6.0007 (100)	ICMS DIFERENCIAL DE ALÍQUOTA - JUROS DE MORA	306.000		
1.1.1.8.02.1.6.0008 (100)	ICMS IMPORTAÇÃO - JUROS DE MORA	47.000		
1.1.1.8.02.1.6.0009 (100)	ICMS SIMPLES NACIONAL - JUROS DE MORA	6.852.000		
1.1.1.8.02.1.6.0010 (100)	ICMS NORMAL - JUROS DE MORA	7.353.000		
1.1.1.8.02.1.6.0011 (100)	JUROS DE FINANCIAMENTO/PARCELAMENTO DO ICMS	464.000		
1.1.1.8.02.1.7.0000	IMPOSTO SOBRE OPERAÇÕES RELATIVAS À CIRCULAÇÃO DE	34.082.000		

CASA CIVIL GECAT

RECEITA DO TESOURO DO ESTADO DE GOIÁS

R$ 1,00

CÓDIGO	ESPECIFICAÇÃO	ALÍNEA / SUBALÍNEA	ORIGEM/ESPÉCIE/RUBRICA	CATEGORIA ECONÔMICA
	MERCADORIAS E SOBRE PRESTAÇÕES DE SERVIÇOS DE TRANSPORTE INTERESTADUAL E INTERMUNICIPAL E DE COMUNICAÇÃO - DÍVIDA ATIVA - MULTAS			
1.1.1.8.02.1.7.0001 (100)	ICMS - DÍVIDA ATIVA - MULTA DE MORA	34.082.000		
1.1.1.8.02.1.8.0000	IMPOSTO SOBRE OPERAÇÕES RELATIVAS À CIRCULAÇÃO DE MERCADORIAS E SOBRE PRESTAÇÕES DE SERVIÇOS DE TRANSPORTE INTERESTADUAL E INTERMUNICIPAL E DE COMUNICAÇÃO - DÍVIDA ATIVA - JUROS	33.111.000		
1.1.1.8.02.1.8.0001 (100)	ICMS - DÍVIDA ATIVA - JUROS DE MORA	32.729.000		
1.1.1.8.02.1.8.0002 (100)	JUROS DE FINANCIAMENTO/PARCELAMENTO DO ICMS - DÍVIDA ATIVA	382.000		
1.1.2.0.00.0.0.0000	TAXAS		104.411.000	
1.1.2.1.00.0.0.0000	TAXAS PELO EXERCÍCIO DO PODER DE POLÍCIA		2.000	
1.1.2.1.04.0.0.0000	TAXA DE CONTROLE E FISCALIZAÇÃO AMBIENTAL	2.000		
1.1.2.1.04.1.0.0000	TAXA DE CONTROLE E FISCALIZAÇÃO AMBIENTAL	2.000		
1.1.2.1.04.1.1.0000	TAXA DE CONTROLE E FISCALIZAÇÃO AMBIENTAL - PRINCIPAL	2.000		
1.1.2.1.04.1.1.0003 (100)	TAXA SOBRE ATIV DE PESQ, LAVRA, EXPL OU APROVEITAMENTO DE RECURSOS MINERAIS NA REMESSA OU EXTRAÇÃO - PRINCIPAL	2.000		
1.1.2.8.00.0.0.0000	TAXAS ESPECÍFICAS DE ESTADOS, DF E MUNICÍPIOS		104.409.000	
1.1.2.8.01.0.0.0000	TAXAS DE INSPEÇÃO, CONTROLE E FISCALIZAÇÃO	4.000.000		
1.1.2.8.01.9.0.0000	TAXAS DE INSPEÇÃO, CONTROLE E FISCALIZAÇÃO - OUTRAS	4.000.000		
1.1.2.8.01.9.1.0000	TAXAS DE INSPEÇÃO, CONTROLE E FISCALIZAÇÃO - OUTRAS - PRINCIPAL	4.000.000		
1.1.2.8.01.9.1.0011 (100)	TAXA DE INSPEÇÃO E FISCALIZAÇÃO	4.000.000		
1.1.2.8.02.0.0.0000	TAXAS PELA PRESTAÇÃO DE SERVIÇOS	100.409.000		
1.1.2.8.02.1.0.0000	TAXAS JUDICIAIS	12.000		
1.1.2.8.02.1.3.0000	TAXAS JUDICIAIS - DÍVIDA ATIVA	9.000		
1.1.2.8.02.1.3.0001 (100)	EMOLUMENTOS E CUSTAS JUDICIAIS - DÍVIDA ATIVA	6.000		
1.1.2.8.02.1.3.0002 (100)	EMOLUMENTOS E CUSTAS JUDICIAIS - ATUALIZAÇÃO MONETÁRIA DA DÍVIDA ATIVA	3.000		
1.1.2.8.02.1.8.0000	TAXAS JUDICIAIS - DÍVIDA ATIVA - JUROS	3.000		
1.1.2.8.02.1.8.0001 (100)	EMOLUMENTOS E CUSTAS JUDICIAIS - DÍVIDA ATIVA - JUROS DE MORA	3.000		
1.1.2.8.02.2.0.0000	TAXAS EXTRAJUDICIAIS	50.000.000		
1.1.2.8.02.2.1.0000	TAXAS EXTRAJUDICIAIS - PRINCIPAL	50.000.000		
1.1.2.8.02.2.1.0001 (100)	EMOLUMENTOS E CUSTAS EXTRAJUDICIAIS	50.000.000		
1.1.2.8.02.9.0.0000	TAXAS PELA PRESTAÇÃO DE SERVIÇOS - OUTRAS	50.397.000		
1.1.2.8.02.9.1.0000	TAXAS PELA PRESTAÇÃO DE SERVIÇOS - OUTRAS	50.035.000		
1.1.2.8.02.9.1.0001 (100)	TAXAS PELA PRESTAÇÃO DE SERVIÇOS	48.000.000		
1.1.2.8.02.9.1.0035 (100)	EMOLUMENTOS FOMENTAR	2.035.000		
1.1.2.8.02.9.5.0000	TAXAS PELA PRESTAÇÃO DE SERVIÇOS - OUTRAS - MULTAS	361.000		
1.1.2.8.02.9.5.0001 (100)	TAXA PELA PRESTAÇÃO DE SERVIÇOS - MULTA DE MORA	361.000		
1.1.2.8.02.9.6.0000	TAXAS PELA PRESTAÇÃO DE SERVIÇOS - OUTRAS - JUROS	1.000		
1.1.2.8.02.9.6.0001 (100)	TAXA PELA PRESTAÇÃO DE SERVIÇOS - JUROS DE MORA	1.000		
1.3.0.0.00.0.0.0000	RECEITA PATRIMONIAL		6.701.000	
1.3.1.0.00.0.0.0000	EXPLORAÇÃO DO PATRIMÔNIO IMOBILIÁRIO DO ESTADO		952.000	
1.3.1.0.01.0.0.0000	ALUGUÉIS, ARRENDAMENTOS, FOROS, LAUDÊMIOS, TARIFAS	748.000		

FOLHAS 81
CASA CIVIL GECAT

RECEITA DO TESOURO DO ESTADO DE GOIÁS

R$ 1,00

CÓDIGO	ESPECIFICAÇÃO	ALÍNEA / SUBALÍNEA	ORIGEM/ESPÉCIE/RUBRICA	CATEGORIA ECONÔMICA
	DE OCUPAÇÃO			
1.3.1.0.01.1.0.0000	ALUGUÉIS E ARRENDAMENTOS	748.000		
1.3.1.0.01.1.1.0000	ALUGUÉIS E ARRENDAMENTOS - PRINCIPAL	747.000		
1.3.1.0.01.1.1.0007 (100)	ALUGUÉIS E ARRENDAMENTOS BENS IMÓVEIS	747.000		
1.3.1.0.01.1.5.0000	ALUGUÉIS E ARRENDAMENTOS - MULTAS	1.000		
1.3.1.0.01.1.5.0002 (100)	ALUGUÉIS E ARRENDAMENTOS - MULTA DE MORA	1.000		
1.3.1.0.02.0.0.0000	CONCESSÃO, PERMISSÃO, AUTORIZAÇÃO OU CESSÃO DO DIREITO DE USO DE BENS IMÓVEIS PÚBLICOS	204.000		
1.3.1.0.02.1.0.0000	CONCESSÃO, PERMISSÃO, AUTORIZAÇÃO OU CESSÃO DO DIREITO DE USO DE BENS IMÓVEIS PÚBLICOS	204.000		
1.3.1.0.02.1.1.0000	CONCESSÃO, PERMISSÃO, AUTORIZAÇÃO OU CESSÃO DO DIREITO DE USO DE BENS IMÓVEIS PÚBLICOS - PRINCIPAL	204.000		
1.3.1.0.02.1.1.0015 (100)	RECEITA DE CONCESSÃO DE DIREITO REAL DE USO DE ÁREA PÚBLICA	203.000		
1.3.1.0.02.1.1.0019 (100)	OUTRAS RECEITAS DE CONCESSÕES E PERMISSÕES - DIREITOS DE USO DE BENS PÚBLICOS	1.000		
1.3.2.0.00.0.0.0000	VALORES MOBILIÁRIOS		5.748.000	
1.3.2.1.00.0.0.0000	JUROS E CORREÇÕES MONETÁRIAS		5.735.000	
1.3.2.1.00.1.0.0000	REMUNERAÇÃO DE DEPÓSITOS BANCÁRIOS	5.735.000		
1.3.2.1.00.1.1.0000	REMUNERAÇÃO DE DEPÓSITOS BANCÁRIOS - PRINCIPAL	5.735.000		
1.3.2.1.00.1.1.0003 (108)	RECEITA DE REMUNERAÇÃO DE DEPÓSITOS BANCÁRIOS DE RECURSOS VINCULADOS - FUNDEB - PRINCIPAL	1.274.000		
1.3.2.1.00.1.1.0008 (117)	RECEITA DE REMUNERAÇÃO DE DEPÓSITOS BANCÁRIOS DE RECURSOS VINCULADOS / CONTRIBUIÇÃO DE INTERVENÇÃO NO DOMÍNIO ECONÔMICO (CIDE) - PRINCIPAL	532.000		
1.3.2.1.00.1.1.0012 (118)	RENDIMENTOS APLICAÇÕES CURTO PRAZO EM CONTA CORRENTE - COMPENSAÇÃO FINANCEIRA DO PETRÓLEO - PRINCIPAL	454.000		
1.3.2.1.00.1.1.0013 (116)	RENDIMENTOS APLICAÇÕES CURTO PRAZO EM CONTA CORRENTE - SALÁRIO EDUCAÇÃO - PRINCIPAL	2.606.000		
1.3.2.1.00.1.1.0020 (100)	RENDIMENTO APLICAÇÃO CURTO PRAZO EM CTA CORRENTE - PRINCIPAL	868.000		
1.3.2.1.00.1.1.0029 (100)	RECEITA DE RENDIMENTO FINANCEIRO DE APLICAÇÃO EM CONTA BANCÁRIA DE FUNDO ROTATIVO - PRINCIPAL	1.000		
1.3.2.2.00.0.0.0000	DIVIDENDOS		13.000	
1.3.2.2.00.1.0.0000	DIVIDENDOS	13.000		
1.3.2.2.00.1.1.0000	DIVIDENDOS - PRINCIPAL	13.000		
1.3.2.2.00.1.1.0002 (100)	DIVIDENDOS	13.000		
1.3.9.0.00.0.0.0000	DEMAIS RECEITAS PATRIMONIAIS		1.000	
1.3.9.0.00.1.0.0000	DEMAIS RECEITAS PATRIMONIAIS	1.000		
1.3.9.0.00.1.1.0000	DEMAIS RECEITAS PATRIMONIAIS - PRINCIPAL	1.000		
1.3.9.0.00.1.1.0005 (100)	COMERCIALIZAÇÃO DIREITOS CREDITÓRIOS - TESOURO VERDE - PRINCIPAL	1.000		
1.6.0.0.00.0.0.0000	RECEITA DE SERVIÇOS		160.000	
1.6.1.0.00.0.0.0000	SERVIÇOS ADMINISTRATIVOS E COMERCIAIS GERAIS		160.000	
1.6.1.0.01.0.0.0000	SERVIÇOS ADMINISTRATIVOS E COMERCIAIS GERAIS	160.000		
1.6.1.0.01.1.0.0000	SERVIÇOS ADMINISTRATIVOS E COMERCIAIS GERAIS	160.000		
1.6.1.0.01.1.1.0000	SERVIÇOS ADMINISTRATIVOS E COMERCIAIS GERAIS - PRINCIPAL	160.000		

CASA CIVIL GECAT

RECEITA DO TESOURO DO ESTADO DE GOIÁS

R$ 1,00

CÓDIGO	ESPECIFICAÇÃO	ALÍNEA / SUBALÍNEA	ORIGEM/ESPÉCIE/RUBRICA	CATEGORIA ECONÔMICA
1.6.1.0.01.1.1.0004 (100)	SERVIÇOS DE VENDA DE EDITAIS - PRINCIPAL	3.000		
1.6.1.0.01.1.1.0040 (100)	SERVIÇOS DE FOTOCÓPIAS OU CÓPIAS HELIOGRÁFICAS	157.000		
1.7.0.0.00.0.0.0000	TRANSFERÊNCIAS CORRENTES		3.426.661.000	
1.7.1.0.00.0.0.0000	TRANSFERÊNCIAS DA UNIÃO E DE SUAS ENTIDADES		3.426.661.000	
1.7.1.8.00.0.0.0000	TRANSFERÊNCIAS DA UNIÃO - ESPECÍFICAS DE ESTADOS, DF E MUNICÍPIOS		3.426.661.000	
1.7.1.8.01.0.0.0000	PARTICIPAÇÃO NA RECEITA DA UNIÃO	3.137.860.000		
1.7.1.8.01.1.0.0000	COTA-PARTE DO FUNDO DE PARTICIPAÇÃO DOS ESTADOS E DO DISTRITO FEDERAL	2.947.565.000		
1.7.1.8.01.1.1.0000	COTA-PARTE DO FUNDO DE PARTICIPAÇÃO DOS ESTADOS E DO DISTRITO FEDERAL - PRINCIPAL	2.947.565.000		
1.7.1.8.01.1.1.0001 (100)	COTA-PARTE DO FUNDO DE PARTICIPAÇÃO DOS ESTADOS E DO DISTRITO FEDERAL - PRINCIPAL	2.947.565.000		
1.7.1.8.01.6.0.0000	COTA-PARTE DO IMPOSTO SOBRE PRODUTOS INDUSTRIALIZADOS - ESTADOS EXPORTADORES DE PRODUTOS INDUSTRIALIZADOS	148.317.000		
1.7.1.8.01.6.1.0000	COTA-PARTE DO IMPOSTO SOBRE PRODUTOS INDUSTRIALIZADOS - ESTADOS EXPORTADORES DE PRODUTOS INDUSTRIALIZADOS - PRINCIPAL	148.317.000		
1.7.1.8.01.6.1.0001 (100)	COTA-PARTE DO IMPOSTO SOBRE PRODUTOS INDUSTRIALIZADOS - ESTADOS EXPORTADORES DE PRODUTOS INDUSTRIALIZADOS - PRINCIPAL	148.317.000		
1.7.1.8.01.7.0.0000	COTA-PARTE DA CONTRIBUIÇÃO DE INTERVENÇÃO NO DOMÍNIO ECONÔMICO	41.977.000		
1.7.1.8.01.7.1.0000	COTA-PARTE DA CONTRIBUIÇÃO DE INTERVENÇÃO NO DOMÍNIO ECONÔMICO - PRINCIPAL	41.977.000		
1.7.1.8.01.7.1.0001 (117)	COTA-PARTE DA CONTRIBUIÇÃO DE INTERVENÇÃO NO DOMÍNIO ECONÔMICO - PRINCIPAL	41.977.000		
1.7.1.8.01.8.0.0000	COTA-PARTE DO IMPOSTO SOBRE OPERAÇÕES DE CRÉDITO, CÂMBIO E SEGURO, OU RELATIVAS A TÍTULOS OU VALORES MOBILIÁRIOS - COMERCIALIZAÇÃO DO OURO	1.000		
1.7.1.8.01.8.1.0000	COTA-PARTE DO IMPOSTO SOBRE OPERAÇÕES DE CRÉDITO, CÂMBIO E SEGURO, OU RELATIVAS A TÍTULOS OU VALORES MOBILIÁRIOS - COMERCIALIZAÇÃO DO OURO - PRINCIPAL	1.000		
1.7.1.8.01.8.1.0001 (100)	COTA-PARTE DO IMPOSTO SOBRE OPERAÇÕES DE CRÉDITO, CÂMBIO E SEGURO, OU RELATIVAS A TÍTULOS OU VALORES MOBILIÁRIOS - COMERCIALIZAÇÃO DO OURO - PRINCIPAL	1.000		
1.7.1.8.02.0.0.0000	TRANSFERÊNCIA DA COMPENSAÇÃO FINANCEIRA PELA EXPLORAÇÃO DE RECURSOS NATURAIS	76.008.000		
1.7.1.8.02.1.0.0000	COTA-PARTE DA COMPENSAÇÃO FINANCEIRA DE RECURSOS HÍDRICOS	40.083.000		
1.7.1.8.02.1.1.0000	COTA-PARTE DA COMPENSAÇÃO FINANCEIRA DE RECURSOS HÍDRICOS - PRINCIPAL	40.083.000		
1.7.1.8.02.1.1.0001 (100)	COTA-PARTE DA COMPENSAÇÃO FINANCEIRA DE RECURSOS HÍDRICOS - PRINCIPAL	40.083.000		
1.7.1.8.02.2.0.0000	COTA-PARTE DA COMPENSAÇÃO FINANCEIRA DE RECURSOS MINERAIS - CFEM	24.121.000		
1.7.1.8.02.2.1.0000	COTA-PARTE DA COMPENSAÇÃO FINANCEIRA DE RECURSOS MINERAIS - CFEM - PRINCIPAL	24.121.000		
1.7.1.8.02.2.1.0001 (100)	COTA-PARTE DA COMPENSAÇÃO FINANCEIRA DE RECURSOS MINERAIS - CFEM - PRINCIPAL	24.121.000		

FOLHAS
CASA CIVIL
GECAT

RECEITA DO TESOURO DO ESTADO DE GOIÁS

R$ 1,00

CÓDIGO	ESPECIFICAÇÃO	ALÍNEA / SUBALÍNEA	ORIGEM/ESPÉCIE/RUBRICA	CATEGORIA ECONÔMICA
1.7.1.8.02.6.0.0000	COTA-PARTE DO FUNDO ESPECIAL DO PETRÓLEO - FEP	11.804.000		
1.7.1.8.02.6.1.0000	COTA-PARTE DO FUNDO ESPECIAL DO PETRÓLEO - FEP - PRINCIPAL	11.804.000		
1.7.1.8.02.6.1.0001 (118)	COTA-PARTE DO FUNDO ESPECIAL DO PETRÓLEO - FEP - PRINCIPAL	11.804.000		
1.7.1.8.05.0.0.0000	TRANSFERÊNCIAS DE RECURSOS DO FUNDO NACIONAL DO DESENVOLVIMENTO DA EDUCAÇÃO - FNDE	180.936.000		
1.7.1.8.05.1.0.0000	TRANSFERÊNCIAS DO SALÁRIO-EDUCAÇÃO	180.936.000		
1.7.1.8.05.1.1.0000	TRANSFERÊNCIAS DO SALÁRIO-EDUCAÇÃO - PRINCIPAL	180.936.000		
1.7.1.8.05.1.1.0001 (116)	TRANSFERÊNCIAS DO SALÁRIO-EDUCAÇÃO - PRINCIPAL	180.936.000		
1.7.1.8.06.0.0.0000	TRANSFERÊNCIA FINANCEIRA DO ICMS - DESONERAÇÃO - L.C. Nº 87/96	19.120.000		
1.7.1.8.06.1.0.0000	TRANSFERÊNCIA FINANCEIRA DO ICMS - DESONERAÇÃO - L.C. Nº 87/96	19.120.000		
1.7.1.8.06.1.1.0000	TRANSFERÊNCIA FINANCEIRA DO ICMS - DESONERAÇÃO - L.C. Nº 87/96 - PRINCIPAL	19.120.000		
1.7.1.8.06.1.1.0001 (100)	TRANSFERÊNCIA FINANCEIRA DO ICMS - DESONERAÇÃO - L.C. Nº 87/96 - PRINCIPAL	19.120.000		
1.7.1.8.99.0.0.0000	OUTRAS TRANSFERÊNCIAS DA UNIÃO	12.737.000		
1.7.1.8.99.1.0.0000	OUTRAS TRANSFERÊNCIAS DA UNIÃO	12.737.000		
1.7.1.8.99.1.1.0000	OUTRAS TRANSFERÊNCIAS DA UNIÃO - PRINCIPAL	12.737.000		
1.7.1.8.99.1.1.0003 (100)	FEX - AUXÍLIO FINANCEIRO PARA FOMENTO EXPORTAÇÕES - PRINCIPAL	10.000		
1.7.1.8.99.1.1.0004 (100)	ITA - ROYALTIES DE ITAIPU - PRINCIPAL	12.727.000		
1.9.0.0.00.0.0.0000	OUTRAS RECEITAS CORRENTES		288.105.000	
1.9.1.0.00.0.0.0000	MULTAS ADMINISTRATIVAS CONTRATUAIS E JUDICIAIS		77.635.000	
1.9.1.0.01.0.0.0000	MULTAS PREVISTAS EM LEGISLAÇÃO ESPECÍFICA	77.496.000		
1.9.1.0.01.1.0.0000	MULTAS PREVISTAS EM LEGISLAÇÃO ESPECÍFICA	77.496.000		
1.9.1.0.01.1.1.0000	MULTAS PREVISTAS EM LEGISLAÇÃO ESPECÍFICA - PRINCIPAL	74.521.000		
1.9.1.0.01.1.1.0003 (100)	MULTA IPVA AUTO DE INFRAÇÃO - PRINCIPAL	7.806.000		
1.9.1.0.01.1.1.0004 (100)	MULTA ITCD AUTO DE INFRAÇÃO - PRINCIPAL	3.809.000		
1.9.1.0.01.1.1.0021 (100)	ATUALIZAÇÃO MONETÁRIA DA MULTA ICMS AUTO DE INFRAÇÃO	151.000		
1.9.1.0.01.1.1.0022 (100)	ATUALIZAÇÃO MONETÁRIA DA MULTA IPVA AUTO DE INFRAÇÃO	44.000		
1.9.1.0.01.1.1.0023 (100)	ATUALIZAÇÃO MONETÁRIA DA MULTA ITCD AUTO DE INFRAÇÃO	4.000		
1.9.1.0.01.1.1.0043 (100)	MULTA ICMS AUTO DE INFRAÇÃO	62.707.000		
1.9.1.0.01.1.3.0000	MULTAS PREVISTAS EM LEGISLAÇÃO ESPECÍFICA - DÍVIDA ATIVA	2.698.000		
1.9.1.0.01.1.3.0001 (100)	MULTA ICMS AUTO DE INFRAÇÃO - DÍVIDA ATIVA	1.685.000		
1.9.1.0.01.1.3.0002 (100)	ATUALIZAÇÃO MONETÁRIA DA MULTA ICMS AUTO DE INFRAÇÃO - DÍVIDA ATIVA	140.000		
1.9.1.0.01.1.3.0003 (100)	MULTA IPVA AUTO DE INFRAÇÃO - DÍVIDA ATIVA	755.000		
1.9.1.0.01.1.3.0004 (100)	ATUALIZAÇÃO MONETÁRIA DA MULTA IPVA AUTO DE INFRAÇÃO - DÍVIDA ATIVA	99.000		
1.9.1.0.01.1.3.0005 (100)	MULTA ITCD AUTO DE INFRAÇÃO - DÍVIDA ATIVA	18.000		
1.9.1.0.01.1.3.0006 (100)	ATUALIZAÇÃO MONETÁRIA DA MULTA ITCD AUTO DE INFRAÇÃO - DÍVIDA ATIVA	1.000		
1.9.1.0.01.1.5.0000	MULTAS PREVISTAS EM LEGISLAÇÃO ESPECÍFICA - MULTAS	101.000		

CASA CIVIL GECAT

RECEITA DO TESOURO DO ESTADO DE GOIÁS

R$ 1,00

CÓDIGO	ESPECIFICAÇÃO	ALÍNEA / SUBALÍNEA	ORIGEM/ESPÉCIE/RUBRICA	CATEGORIA ECONÔMICA
1.9.1.0.01.1.5.0002 (100)	MULTA ICMS AUTO DE INFRAÇÃO - MULTA DE MORA	93.000		
1.9.1.0.01.1.5.0003 (100)	MULTA IPVA AUTO DE INFRAÇÃO - MULTA DE MORA	2.000		
1.9.1.0.01.1.5.0004 (100)	MULTA ITCMD AUTO DE INFRAÇÃO - MULTA DE MORA	6.000		
1.9.1.0.01.1.6.0000	MULTAS PREVISTAS EM LEGISLAÇÃO ESPECÍFICA - JUROS	17.000		
1.9.1.0.01.1.6.0002 (100)	MULTA ICMS AUTO DE INFRAÇÃO - JUROS DE MORA	15.000		
1.9.1.0.01.1.6.0003 (100)	MULTA IPVA AUTO DE INFRAÇÃO - JUROS DE MORA	1.000		
1.9.1.0.01.1.6.0004 (100)	MULTA ITCD AUTO DE INFRAÇÃO - JUROS DE MORA	1.000		
1.9.1.0.01.1.7.0000	MULTAS PREVISTAS EM LEGISLAÇÃO ESPECÍFICA - DÍVIDA ATIVA - MULTAS	136.000		
1.9.1.0.01.1.7.0001 (100)	MULTA ICMS AUTO DE INFRAÇÃO - DÍVIDA ATIVA - MULTA DE MORA	129.000		
1.9.1.0.01.1.7.0002 (100)	MULTA IPVA AUTO DE INFRAÇÃO - DÍVIDA ATIVA - MULTA DE MORA	5.000		
1.9.1.0.01.1.7.0003 (100)	MULTA ITCD AUTO DE INFRAÇÃO - DÍVIDA ATIVA - MULTA DE MORA	2.000		
1.9.1.0.01.1.8.0000	MULTAS PREVISTAS EM LEGISLAÇÃO ESPECÍFICA - DÍVIDA ATIVA - JUROS	23.000		
1.9.1.0.01.1.8.0001 (100)	MULTA ICMS AUTO DE INFRAÇÃO - DÍVIDA ATIVA - JUROS DE MORA	21.000		
1.9.1.0.01.1.8.0002 (100)	MULTA IPVA AUTO DE INFRAÇÃO - DÍVIDA ATIVA - JUROS DE MORA	1.000		
1.9.1.0.01.1.8.0003 (100)	MULTA ITCD AUTO DE INFRAÇÃO - DÍVIDA ATIVA - JUROS DE MORA	1.000		
1.9.1.0.08.0.0.0000	MULTAS DECORRENTES DE SENTENÇAS JUDICIAIS	1.000		
1.9.1.0.08.1.0.0000	MULTAS DECORRENTES DE SENTENÇAS JUDICIAIS	1.000		
1.9.1.0.08.1.1.0000	MULTAS DECORRENTES DE SENTENÇAS JUDICIAIS - PRINCIPAL	1.000		
1.9.1.0.08.1.1.0006 (100)	MULTAS DECORRENTES DE SENTENÇAS JUDICIAIS	1.000		
1.9.1.0.09.0.0.0000	MULTAS E JUROS PREVISTOS EM CONTRATOS	138.000		
1.9.1.0.09.1.0.0000	MULTAS E JUROS PREVISTOS EM CONTRATOS	138.000		
1.9.1.0.09.1.1.0000	MULTAS E JUROS PREVISTOS EM CONTRATOS - PRINCIPAL	138.000		
1.9.1.0.09.1.1.0008 (100)	MULTAS PREVISTAS EM CONTRATOS - PRINCIPAL	118.000		
1.9.1.0.09.1.1.0011 (100)	JUROS PREVISTOS EM CONTRATOS	20.000		
1.9.2.0.00.0.0.0000	INDENIZAÇÕES, RESTITUIÇÕES E RESSARCIMENTOS		44.503.000	
1.9.2.1.00.0.0.0000	INDENIZAÇÕES		6.876.000	
1.9.2.1.01.0.0.0000	INDENIZAÇÕES POR DANOS CAUSADOS AO PATRIMÔNIO PÚBLICO	6.821.000		
1.9.2.1.01.1.0.0000	INDENIZAÇÕES POR DANOS CAUSADOS AO PATRIMÔNIO PÚBLICO	6.821.000		
1.9.2.1.01.1.1.0000	INDENIZAÇÕES POR DANOS CAUSADOS AO PATRIMÔNIO PÚBLICO - PRINCIPAL	6.821.000		
1.9.2.1.01.1.1.0014 (100)	INDENIZAÇÕES POR PREJUÍZOS CAUSADOS AO ERÁRIO PÚBLICO	240.000		
1.9.2.1.01.1.1.0015 (100)	RESSARCIMENTO AO ERÁRIO APURADO EM PROCESSO JUDICIAL	6.581.000		
1.9.2.1.03.0.0.0000	INDENIZAÇÃO POR SINISTRO	55.000		
1.9.2.1.03.1.0.0000	INDENIZAÇÃO POR SINISTRO	55.000		
1.9.2.1.03.1.1.0000	INDENIZAÇÃO POR SINISTRO - PRINCIPAL	55.000		
1.9.2.1.03.1.1.0006 (100)	INDENIZAÇÃO DE VEÍCULOS COM PERDA TOTAL	55.000		

FOLHAS

CASA CIVIL GECAT

RECEITA DO TESOURO DO ESTADO DE GOIÁS

R$ 1,00

CÓDIGO	ESPECIFICAÇÃO	ALÍNEA / SUBALÍNEA	ORIGEM/ESPÉCIE/RUBRICA	CATEGORIA ECONÔMICA
1.9.2.2.00.0.0.0000	RESTITUIÇÕES		37.627.000	
1.9.2.2.06.0.0.0000	RESTITUIÇÃO DE DESPESAS DE EXERCÍCIOS ANTERIORES	32.329.000		
1.9.2.2.06.1.0.0000	RESTITUIÇÃO DE DESPESAS DE EXERCÍCIOS ANTERIORES	32.329.000		
1.9.2.2.06.1.1.0000	RESTITUIÇÃO DE DESPESAS DE EXERCÍCIOS ANTERIORES - PRINCIPAL	32.329.000		
1.9.2.2.06.1.1.0002 (100)	RECUPERAÇÃO DA CARTEIRA DE CONTRATOS HABITACIONAIS DA EX-COHAB - PRINCIPAL	1.413.000		
1.9.2.2.06.1.1.0004 (100)	RECUPERAÇÃO DE DESPESAS COM CONVÊNIOS (FONTE 100) - PRINCIPAL	2.996.000		
1.9.2.2.06.1.1.0006 (100)	DEVOLUÇÃO DE DIÁRIAS DE EXERCÍCIOS ANTERIORES - PRINCIPAL	452.000		
1.9.2.2.06.1.1.0007 (100)	RESTITUIÇÃO DE PAGAMENTOS INDEVIDOS DE EXERCÍCIOS ANTERIORES - PRINCIPAL	1.302.000		
1.9.2.2.06.1.1.0008 (100)	DEVOLUÇÃO DE SALÁRIOS/GASTOS COM PESSOAL DE EXERCÍCIOS ANTERIORES - PRINCIPAL	15.191.000		
1.9.2.2.06.1.1.0012 (100)	RESTITUIÇÃO DE PAGAMENTOS NÃO EFETIVADOS NA EXEC. DE CONVÊNIOS - CONTRAPARTIDA CONVENENTE - PRINCIPAL	14.000		
1.9.2.2.06.1.1.0043 (100)	DEVOLUÇÃO DE INCENTIVOS/AUXÍLIOS CONCEDIDOS	10.961.000		
1.9.2.2.99.0.0.0000	OUTRAS RESTITUIÇÕES	5.298.000		
1.9.2.2.99.1.0.0000	OUTRAS RESTITUIÇÕES	5.298.000		
1.9.2.2.99.1.1.0000	OUTRAS RESTITUIÇÕES - PRINCIPAL	5.296.000		
1.9.2.2.99.1.1.0009 (100)	RESTITUIÇÃO PROGRAMA GOYAZES - PRINCIPAL	177.000		
1.9.2.2.99.1.1.0012 (100)	RESTITUIÇÃO DE REMUNERAÇÃO DE PESSOAL CEDIDO COM ÔNUS - PRINCIPAL	29.000		
1.9.2.2.99.1.1.0019 (100)	RESTITUIÇÃO DE DESPESAS EXERCÍCIO ATUAL - INSS E CONTRIBUIÇÕES	187.000		
1.9.2.2.99.1.1.0021 (100)	RESTITUIÇÃO DE PAGAMENTOS INDEVIDOS	4.535.000		
1.9.2.2.99.1.1.0023 (123)	RESTITUIÇÃO DE DEPÓSITOS JUDICIAIS E RECURSAIS - PRINCIPAL	197.000		
1.9.2.2.99.1.1.0031 (100)	RESTITUIÇÃO POR RESSARCIMENTO DE CUSTOS COM CAPACITAÇÃO FUNCIONAL	1.000		
1.9.2.2.99.1.1.0033 (100)	RESTITUIÇÃO DE VALORES REPASSADOS PARA APLICAÇÃO NA ÁREA CULTURAL	170.000		
1.9.2.2.99.1.5.0000	OUTRAS RESTITUIÇÕES - MULTAS	1.000		
1.9.2.2.99.1.5.0001 (100)	RESTITUIÇÃO PROGRAMA GOYAZES - MULTA DE MORA	1.000		
1.9.2.2.99.1.6.0000	OUTRAS RESTITUIÇÕES - JUROS	1.000		
1.9.2.2.99.1.6.0001 (100)	RESTITUIÇÃO PROGRAMA GOYAZES - JUROS DE MORA	1.000		
1.9.9.0.00.0.0.0000	DEMAIS RECEITAS CORRENTES		165.967.000	
1.9.9.0.10.0.0.0000	RESERVA GLOBAL DE REVERSÃO	13.940.000		
1.9.9.0.12.0.0.0000	ENCARGOS LEGAIS PELA INSCRIÇÃO EM DÍVIDA ATIVA E RECEITAS DE ÔNUS DE SUCUMBÊNCIA	13.940.000		
1.9.9.0.12.2.0.0000	ÔNUS DE SUCUMBÊNCIA	13.940.000		
1.9.9.0.12.2.1.0000	ÔNUS DE SUCUMBÊNCIA - PRINCIPAL	13.940.000		
1.9.9.0.12.2.1.0001 (100)	ÔNUS DE SUCUMBÊNCIA - PRINCIPAL	66.000		
1.9.9.0.12.2.1.0004 (100)	RECEITA DE HONORÁRIOS DE ADVOGADOS	13.874.000		
1.9.9.0.99.0.0.0000	OUTRAS RECEITAS	152.027.000		
1.9.9.0.99.1.0.0000	OUTRAS RECEITAS - PRIMÁRIAS	152.027.000		
1.9.9.0.99.1.1.0000	OUTRAS RECEITAS - PRIMÁRIAS - PRINCIPAL	152.027.000		

CASA CIVIL GECAT

RECEITA DO TESOURO DO ESTADO DE GOIÁS

R$ 1,00

CÓDIGO	ESPECIFICAÇÃO	ALÍNEA / SUBALÍNEA	ORIGEM/ESPÉCIE/RUBRICA	CATEGORIA ECONÔMICA
1.9.9.0.99.1.1.0021 (100)	RECEITA POR RECEBTO DE DIREITO POR ASSUNÇÃO DE DÍVIDA JUNTO A EMPRESAS CONTROLADAS - PRINCIPAL	9.234.000		
1.9.9.0.99.1.1.0023 (100)	RECEITA POR DETERMINAÇÃO DO CONVÊNIO 102 - PRINCIPAL	135.539.000		
1.9.9.0.99.1.1.0054 (100)	RECEITA DE FIANÇA	7.215.000		
1.9.9.0.99.1.1.0058 (100)	RECEITAS DE PAGTOS COM ERROS NA DIGITAÇÃO DO CÓDIGO DE BARRAS	39.000		
2.0.0.0.00.0.0.0000	RECEITAS DE CAPITAL			298.721.000
2.1.0.0.00.0.0.0000	OPERAÇÕES DE CRÉDITO		219.316.000	
2.1.1.0.00.0.0.0000	OPERAÇÕES DE CRÉDITO - MERCADO INTERNO		200.000.000	
2.1.1.9.00.0.0.0000	OUTRAS OPERAÇÕES DE CRÉDITO - MERCADO INTERNO		200.000.000	
2.1.1.9.00.1.0.0000	OUTRAS OPERAÇÕES DE CRÉDITO - MERCADO INTERNO	200.000.000		
2.1.1.9.00.1.1.0000	OUTRAS OPERAÇÕES DE CRÉDITO - MERCADO INTERNO - PRINCIPAL	200.000.000		
2.1.1.9.00.1.1.0010 (110)	CONTRATOS DA DÍVIDA PÚBLICA ESTADUAL INTERNA	200.000.000		
2.1.2.0.00.0.0.0000	OPERAÇÕES DE CRÉDITO - MERCADO EXTERNO		19.316.000	
2.1.2.9.00.0.0.0000	OUTRAS OPERAÇÕES DE CRÉDITO - MERCADO EXTERNO		19.316.000	
2.1.2.9.00.1.0.0000	OUTRAS OPERAÇÕES DE CRÉDITO - MERCADO EXTERNO	19.316.000		
2.1.2.9.00.1.1.0000	OUTRAS OPERAÇÕES DE CRÉDITO - MERCADO EXTERNO - PRINCIPAL	19.316.000		
2.1.2.9.00.1.1.0010 (111)	CONTRATOS DA DÍVIDA PÚBLICA ESTADUAL EXTERNA	19.316.000		
2.9.0.0.00.0.0.0000	OUTRAS RECEITAS DE CAPITAL		79.405.000	
2.9.9.0.00.0.0.0000	DEMAIS RECEITAS DE CAPITAL		79.405.000	
2.9.9.0.00.1.0.0000	DEMAIS RECEITAS DE CAPITAL	79.405.000		
2.9.9.0.00.1.1.0000	DEMAIS RECEITAS DE CAPITAL - PRINCIPAL	79.405.000		
2.9.9.0.00.1.1.0006 (100)	RECEITA DE RESTITUIÇÃO DE INTEGRALIZAÇÃO DE FUNDOS ROTATIVOS	149.000		
2.9.9.0.00.1.1.0008 (123)	DEPÓSITOS JUDICIAIS (LC 151/2015) - PRINCIPAL	29.174.000		
2.9.9.0.00.1.1.0010 (124)	RECEITA DE ATIVOS REMANESCENTES DE EMPRESAS EM LIQUIDAÇÃO	50.082.000		
1.0.0.0.00.0.0.9000	DEDUÇÃO - RECEITAS CORRENTES			-8.181.791.000
1.1.0.0.00.0.0.9000	DEDUÇÃO - IMPOSTOS, TAXAS E CONTRIBUIÇÕES DE MELHORIA		-7.518.633.000	
1.1.1.0.00.0.0.9000	DEDUÇÃO - IMPOSTOS		-7.518.633.000	
1.1.1.8.00.0.0.9000	DEDUÇÃO - IMPOSTOS ESPECÍFICOS DE ESTADOS, DF E MUNICÍPIOS		-7.518.633.000	
1.1.1.8.01.0.0.9000	DEDUÇÃO - IMPOSTOS SOBRE O PATRIMÔNIO PARA ESTADOS/DF/MUNICÍPIOS	-1.007.911.000		
1.1.1.8.01.2.0.9000	DEDUÇÃO - IMPOSTO SOBRE A PROPRIEDADE DE VEÍCULOS AUTOMOTORES	-945.284.000		
1.1.1.8.01.2.1.9000	DEDUÇÃO - IMPOSTO SOBRE A PROPRIEDADE DE VEÍCULOS AUTOMOTORES - PRINCIPAL	-945.284.000		
1.1.1.8.01.2.1.9001 (100)	DEDUÇÃO - IMPOSTO SOBRE A PROPRIEDADE DE VEÍCULOS AUTOMOTORES PARA FORMAÇÃO DO FUNDEB 10%	-157.547.000		
1.1.1.8.01.2.1.9002 (100)	DEDUÇÃO - RECEITA DE TRANSFERÊNCIA LEGAL AOS MUNICÍPIOS FUNDEB - IPVA 10%	-157.547.000		
1.1.1.8.01.2.1.9003 (100)	DEDUÇÃO - RECEITAS DE TRANSFERÊNCIAS CONSTITUCIONAIS AOS MUNICÍPIOS IPVA 40%	-630.190.000		
1.1.1.8.01.3.0.9000	DEDUÇÃO - IMPOSTO SOBRE TRANSMISSÃO - CAUSA MORTIS - E DOAÇÃO DE BENS E DIREITOS	-62.627.000		
1.1.1.8.01.3.1.9000	DEDUÇÃO - IMPOSTO SOBRE TRANSMISSÃO - CAUSA MORTIS -	-62.627.000		

FOLHAS
CASA CIVIL
GECAT

RECEITA DO TESOURO DO ESTADO DE GOIÁS

R$ 1,00

CÓDIGO	ESPECIFICAÇÃO	ALÍNEA / SUBALÍNEA	ORIGEM/ESPÉCIE/RUBRICA	CATEGORIA ECONÔMICA
	E DOAÇÃO DE BENS E DIREITOS - PRINCIPAL			
1.1.1.8.01.3.1.9001 (100)	DEDUÇÃO - IMPOSTO SOBRE TRANSMISSÃO - CAUSA MORTIS - E DOAÇÃO DE BENS E DIREITOS PARA FORMAÇÃO DO FUNDEB	-62.627.000		
1.1.1.8.02.0.0.9000	DEDUÇÃO - IMPOSTOS SOBRE A PRODUÇÃO, CIRCULAÇÃO DE MERCADORIAS E SERVIÇOS	-6.510.722.000		
1.1.1.8.02.1.0.9000	DEDUÇÃO - IMPOSTO SOBRE OPERAÇÕES RELATIVAS À CIRCULAÇÃO DE MERCADORIAS E SOBRE PRESTAÇÕES DE SERVIÇOS DE TRANSPORTE INTERESTADUAL E INTERMUNICIPAL E DE COMUNICAÇÃO	-6.510.722.000		
1.1.1.8.02.1.1.9000	DEDUÇÃO - IMPOSTO SOBRE OPERAÇÕES RELATIVAS À CIRCULAÇÃO DE MERCADORIAS E SOBRE PRESTAÇÕES DE SERVIÇOS DE TRANSPORTE INTERESTADUAL E INTERMUNICIPAL E DE COMUNICAÇÃO - PRINCIPAL	-6.510.722.000		
1.1.1.8.02.1.1.9001 (100)	DEDUÇÃO - IMPOSTO SOBRE OPERAÇÕES RELATIVAS À CIRCULAÇÃO DE MERCADORIAS E SOBRE PRESTAÇÕES DE SERVIÇOS DE TRANSPORTE INTERESTADUAL E INTERMUNICIPAL E DE COMUNICAÇÃO PARA FORMAÇÃO DO FUNDEB ESTADO 15%	-2.441.521.000		
1.1.1.8.02.1.1.9008 (100)	DEDUÇÃO - RECEITA DE TRANSFERÊNCIA LEGAL AOS MUNICÍPIOS - ICMS 5%	-813.840.000		
1.1.1.8.02.1.1.9009 (100)	DEDUÇÃO - RECEITA DE TRANSFERÊNCIAS CONSTITUCIONAIS AOS MUNICÍPIOS - ICMS 20%	-3.255.361.000		
1.7.0.0.00.0.0.9000	DEDUÇÃO - TRANSFERÊNCIAS CORRENTES		-663.158.000	
1.7.1.0.00.0.0.9000	DEDUÇÃO - TRANSFERÊNCIAS DA UNIÃO E DE SUAS ENTIDADES		-663.158.000	
1.7.1.8.00.0.0.9000	DEDUÇÃO - TRANSFERÊNCIAS DA UNIÃO - ESPECÍFICAS DE ESTADOS, DF E MUNICÍPIOS		-663.158.000	
1.7.1.8.01.0.0.9000	DEDUÇÃO - PARTICIPAÇÃO NA RECEITA DA UNIÃO	-659.334.000		
1.7.1.8.01.1.0.9000	DEDUÇÃO - COTA-PARTE DO FUNDO DE PARTICIPAÇÃO DOS ESTADOS E DO DISTRITO FEDERAL	-589.513.000		
1.7.1.8.01.1.1.9000	DEDUÇÃO - COTA-PARTE DO FUNDO DE PARTICIPAÇÃO DOS ESTADOS E DO DISTRITO FEDERAL - PRINCIPAL	-589.513.000		
1.7.1.8.01.1.1.9001 (100)	DEDUÇÃO - COTA-PARTE DO FUNDO DE PARTICIPAÇÃO DOS ESTADOS E DO DISTRITO FEDERAL - PRINCIPAL	-589.513.000		
1.7.1.8.01.6.0.9000	DEDUÇÃO - COTA-PARTE DO IMPOSTO SOBRE PRODUTOS INDUSTRIALIZADOS - ESTADOS EXPORTADORES DE PRODUTOS INDUSTRIALIZADOS	-59.327.000		
1.7.1.8.01.6.1.9000	DEDUÇÃO - COTA-PARTE DO IMPOSTO SOBRE PRODUTOS INDUSTRIALIZADOS - ESTADOS EXPORTADORES DE PRODUTOS INDUSTRIALIZADOS - PRINCIPAL	-59.327.000		
1.7.1.8.01.6.1.9001 (100)	DEDUÇÃO - COTA-PARTE DO IMPOSTO SOBRE PRODUTOS INDUSTRIALIZADOS - ESTADOS EXPORTADORES DE PRODUTOS INDUSTRIALIZADOS - PRINCIPAL	-22.248.000		
1.7.1.8.01.6.1.9002 (100)	DEDUÇÃO - RECEITA DE TRANSFERÊNCIAS CONSTITUCIONAIS AOS MUNICÍPIOS - IPI	-37.079.000		
1.7.1.8.01.7.0.9000	DEDUÇÃO - COTA-PARTE DA CONTRIBUIÇÃO DE INTERVENÇÃO NO DOMÍNIO ECONÔMICO	-10.494.000		
1.7.1.8.01.7.1.9000	DEDUÇÃO - COTA-PARTE DA CONTRIBUIÇÃO DE INTERVENÇÃO NO DOMÍNIO ECONÔMICO - PRINCIPAL	-10.494.000		
1.7.1.8.01.7.1.9001 (117)	DEDUÇÃO - COTA-PARTE DA CONTRIBUIÇÃO DE INTERVENÇÃO NO DOMÍNIO ECONÔMICO - PRINCIPAL	-10.494.000		
1.7.1.8.06.0.0.9000	DEDUÇÃO - TRANSFERÊNCIA FINANCEIRA DO ICMS -	-3.824.000		

CASA CIVIL GECAT

RECEITA DO TESOURO DO ESTADO DE GOIÁS

R$ 1,00

CÓDIGO	ESPECIFICAÇÃO	ALÍNEA / SUBALÍNEA	ORIGEM/ESPÉCIE/RUBRICA	CATEGORIA ECONÔMICA
	DESONERAÇÃO - L.C. Nº 87/96			
1.7.1.8.06.1.0.9000	DEDUÇÃO - TRANSFERÊNCIA FINANCEIRA DO ICMS - DESONERAÇÃO - L.C. Nº 87/96	-3.824.000		
1.7.1.8.06.1.1.9000	DEDUÇÃO - TRANSFERÊNCIA FINANCEIRA DO ICMS - DESONERAÇÃO - L.C. Nº 87/96 - PRINCIPAL	-3.824.000		
1.7.1.8.06.1.1.9001 (100)	DEDUÇÃO - TRANSFERÊNCIA FINANCEIRA DO ICMS - DESONERAÇÃO - L.C. Nº 87/96 - PRINCIPAL	-3.824.000		
	TOTAL DA RECEITA			16.110.948.000

PROTOCOLO ASSEMBLEIA LEGISLATIVA FOLHAS 15

CASA CIVIL GECAT

Proposta Orçamentária do Estado 2020

Anexo IV
Despesas por Órgãos e Unidades Orçamentárias

Somos todos GOIÁS

Proposta Orçamentária do Estado 2020

Poder Executivo

Somos todos GOIÁS

Proposta Orçamentária do Estado 2020

Administração Direta



Somos todos GOIÁS

DEMONSTRATIVO DA RECEITA - ADMINISTRAÇÃO DIRETA

R$ 1,00

CÓDIGO	ESPECIFICAÇÃO	ALÍNEA / SUBALÍNEA	ORIGEM/ESPÉCIE/RUBRICA	CATEGORIA ECONÔMICA
1.0.0.0.00.0.0.0000	RECEITAS CORRENTES			2.259.619.000
1.3.0.0.00.0.0.0000	RECEITA PATRIMONIAL		14.183.000	
1.3.2.0.00.0.0.0000	VALORES MOBILIÁRIOS		14.183.000	
1.3.2.1.00.0.0.0000	JUROS E CORREÇÕES MONETÁRIAS		14.183.000	
1.3.2.1.00.1.0.0000	REMUNERAÇÃO DE DEPÓSITOS BANCÁRIOS	14.183.000		
1.3.2.1.00.1.1.0000	REMUNERAÇÃO DE DEPÓSITOS BANCÁRIOS - PRINCIPAL	14.183.000		
1.3.2.1.00.1.1.0003	RECEITA DE REMUNERAÇÃO DE DEPÓSITOS BANCÁRIOS DE RECURSOS VINCULADOS - FUNDEB - PRINCIPAL	711.000		
1.3.2.1.00.1.1.0006	REMUNERAÇÃO DE DEPÓSITOS DE POUPANÇA - (CONVÊNIO COM A UNIÃO) - PRINCIPAL	4.809.000		
1.3.2.1.00.1.1.0007	RENDIMENTOS DE APLICAÇÕES DE CURTO PRAZO EM CONTA CORRENTE - CONVÊNIOS COM A UNIÃO - PRINCIPAL	1.474.000		
1.3.2.1.00.1.1.0010	RENDIMENTOS DE APLICAÇÕES DE CURTO PRAZO EM CONTA CORRENTE - CONVÊNIO COM OUTRAS ENTIDADES - PRINCIPAL	20.000		
1.3.2.1.00.1.1.0011	RENDIMENTOS DE APLICAÇÕES DE CURTO PRAZO EM CONTA CORRENTE - PRONATEC - PRINCIPAL	756.000		
1.3.2.1.00.1.1.0013	RENDIMENTOS APLICAÇÕES CURTO PRAZO EM CONTA CORRENTE - SALÁRIO EDUCAÇÃO - PRINCIPAL	659.000		
1.3.2.1.00.1.1.0014	RENDIMENTOS APLICAÇÕES CURTO PRAZO EM CONTA CORRENTE - OPERAÇÕES CRÉDITO INTERNAS - PRINCIPAL	20.000		
1.3.2.1.00.1.1.0017	RECEITA DE REMUNERAÇÃO DE DEPÓSITOS DE POUPANÇA - PRINCIPAL	10.000		
1.3.2.1.00.1.1.0020	RENDIMENTO APLICAÇÃO CURTO PRAZO EM CTA CORRENTE - PRINCIPAL	2.000		
1.3.2.1.00.1.1.0025	REMUNERAÇÃO DEP. BANCÁRIOS DE REC. NÃO VINC. - RECURSOS DO FNDE - PRINCIPAL	379.000		
1.3.2.1.00.1.1.0028	RENDIMENTO APLICAÇÃO CURTO PRAZO EM CTA CORRENTE (FONTE 100) - PRINCIPAL	82.000		
1.3.2.1.00.1.1.0034	REMUNERAÇÃO DE DEPÓSITOS DE POUPANÇA DE CONTRAPARTIDA DE CONVÊNIOS - PRINCIPAL	263.000		
1.3.2.1.00.1.1.0035	RENDIMENTO DE DEPÓSITOS DE CONTA CORRENTE DE CONTRAPARTIDA DE CONVÊNIOS (FONTE 100) - PRINCIPAL	61.000		
1.3.2.1.00.1.1.0036	REMUNERAÇÃO DE DEPÓSITOS DE POUPANÇA -CONVÊNIO COM A UNIÃO - EDUCAÇÃO	4.369.000		
1.3.2.1.00.1.1.0037	RENDIMENTOS DE APLICAÇÕES DE CURTO PRAZO EM CONTA CORRENTE - CONVÊNIOS COM A UNIÃO - EDUCAÇÃO	106.000		
1.3.2.1.00.1.1.0052	REMUNERAÇÃO DE DEPÓSITOS DE POUPANÇA - CONVÊNIO COM A UNIÃO - ASSISTÊNCIA SOCIAL	201.000		
1.3.2.1.00.1.1.0053	RENDIMENTOS DE APLICAÇÕES DE CURTO PRAZO EM CONTA CORRENTE - CONVÊNIO COM A UNIÃO - ASSISTÊNCIA SOCIAL	261.000		
1.7.0.0.00.0.0.0000	TRANSFERÊNCIAS CORRENTES		2.242.447.000	
1.7.1.0.00.0.0.0000	TRANSFERÊNCIAS DA UNIÃO E DE SUAS ENTIDADES		84.367.000	
1.7.1.8.00.0.0.0000	TRANSFERÊNCIAS DA UNIÃO - ESPECÍFICAS DE ESTADOS, DF E MUNICÍPIOS		84.367.000	
1.7.1.8.05.0.0.0000	TRANSFERÊNCIAS DE RECURSOS DO FUNDO NACIONAL DO DESENVOLVIMENTO DA EDUCAÇÃO - FNDE	52.967.000		
1.7.1.8.05.3.0.0000	TRANSFERÊNCIAS DIRETAS DO FNDE REFERENTES AO PROGRAMA NACIONAL DE ALIMENTAÇÃO ESCOLAR - PNAE	50.759.000		
1.7.1.8.05.3.1.0000	TRANSFERÊNCIAS DIRETAS DO FNDE REFERENTES AO PROGRAMA NACIONAL DE ALIMENTAÇÃO ESCOLAR - PNAE -	50.759.000		

PROTOCOLO FOLHAS
CASA CIVIL GECAT

DEMONSTRATIVO DA RECEITA - ADMINISTRAÇÃO DIRETA

R$ 1,00

CÓDIGO	ESPECIFICAÇÃO	ALÍNEA / SUBALÍNEA	ORIGEM/ESPÉCIE/RUBRICA	CATEGORIA ECONÔMICA
	PRINCIPAL			
1.7.1.8.05.3.1.0001	TRANSFERÊNCIAS DIRETAS DO FNDE REFERENTES AO PROGRAMA NACIONAL DE ALIMENTAÇÃO ESCOLAR - PNAE - PRINCIPAL	50.759.000		
1.7.1.8.05.9.0.0000	OUTRAS TRANSFERÊNCIAS DIRETAS DO FUNDO NACIONAL DO DESENVOLVIMENTO DA EDUCAÇÃO - FNDE	2.208.000		
1.7.1.8.05.9.1.0000	OUTRAS TRANSFERÊNCIAS DIRETAS DO FUNDO NACIONAL DO DESENVOLVIMENTO DA EDUCAÇÃO - FNDE	2.208.000		
1.7.1.8.05.9.1.0002	TRANSFERÊNCIAS DIRETAS DO FNDE REFERENTES AO PROGRAMA NACIONAL DE APOIO AO ENSINO TÉCNICO - PRONATEC - PRINCIPAL	2.208.000		
1.7.1.8.10.0.0.0000	TRANSFERÊNCIAS DE CONVÊNIOS DA UNIÃO E DE SUAS ENTIDADES	31.400.000		
1.7.1.8.10.2.0.0000	TRANSFERÊNCIAS DE CONVÊNIOS DA UNIÃO DESTINADAS A PROGRAMAS DE EDUCAÇÃO	27.611.000		
1.7.1.8.10.2.1.0000	TRANSFERÊNCIAS DE CONVÊNIOS DA UNIÃO DESTINADAS A PROGRAMAS DE EDUCAÇÃO - PRINCIPAL	27.611.000		
1.7.1.8.10.2.1.0002	TRANSFERÊNCIAS DE CONVÊNIO DA UNIÃO DESTINADAS A PROGRAMAS DE EDUCAÇÃO	27.611.000		
1.7.1.8.10.9.0.0000	OUTRAS TRANSFERÊNCIAS DE CONVÊNIOS DA UNIÃO	3.789.000		
1.7.1.8.10.9.1.0000	OUTRAS TRANSFERÊNCIAS DE CONVÊNIOS DA UNIÃO - PRINCIPAL	3.789.000		
1.7.1.8.10.9.1.0006	TRANSFERÊNCIAS DE CONVÊNIOS DA UNIÃO DESTINADAS À CONSOLIDAÇÃO DO SISTEMA DE DESENVOLVIMENTO RURAL SUSTENTÁVEL E SOLIDÁRIO - PRINCIPAL	10.000		
1.7.1.8.10.9.1.0008	TRANSF. CONV. UNIÃO PARA SEG. PÚBLICA - RECURSOS PARA CUSTEIO DE DESPESAS CORRENTES - PRINCIPAL	261.000		
1.7.1.8.10.9.1.0011	TRANSFERÊNCIAS DE CONVÊNIOS DA UNIÃO DESTINADAS A PROGRAMAS DE CONTROLE, TRANSPARÊNCIA E FISCALIZAÇÃO DA GESTÃO ADMINISTRATIVA - PRINCIPAL	30.000		
1.7.1.8.10.9.1.0012	TRANSFERÊNCIAS DE CONVÊNIOS DA UNIÃO DESTINADAS A PROGRAMAS DE GESTÃO E PLANEJAMENTO GOVERNAMENTAL ADMINISTRATIVO - PRINCIPAL	50.000		
1.7.1.8.10.9.1.0013	TRANSFERÊNCIA DE CONVÊNIOS DA UNIÃO DESTINADAS AO DESENVOLVIMENTO REGIONAL (APERFEIÇOAMENTO PRODUTIVO E COMERCIAL DO SETOR AGROPECUÁRIO) - PRINCIPAL	450.000		
1.7.1.8.10.9.1.0014	TRANSFERÊNCIAS DE CONVÊNIOS DA UNIÃO DESTINADAS A PROGRAMAS DE PRESERVAÇÃO DO MEIO AMBIENTE - PRINCIPAL	20.000		
1.7.1.8.10.9.1.0017	TRANSF. CONV. UNIÃO PARA SEG. PÚBLICA - RECURSOS PARA CAPACITAÇÃO E TREINAMENTOS - PRINCIPAL	943.000		
1.7.1.8.10.9.1.0018	TRANSFERÊNCIAS DE CONVÊNIOS DA UNIÃO DESTINADAS A PROGRAMAS DE CIÊNCIA, TECNOLOGIA E INOVAÇÃO - PRINCIPAL	30.000		
1.7.1.8.10.9.1.0020	TRANSFERÊNCIAS DE CONVÊNIOS DA UNIÃO DESTINADAS A PROGRAMAS DE ESPORTE - PRINCIPAL	975.000		
1.7.1.8.10.9.1.0024	TRANSFERÊNCIAS DE CONVÊNIOS DA UNIÃO DESTINADAS AO PROGRAMA DE CRÉDITO NACIONAL FUNDIÁRIO	1.020.000		
1.7.3.0.00.0.0.0000	TRANSFERÊNCIAS DOS MUNICÍPIOS E DE SUAS ENTIDADES		50.000	
1.7.3.8.00.0.0.0000	TRANSFERÊNCIAS DOS MUNICÍPIOS -ESPECÍFICAS DE ESTADOS,		50.000	

CASA CIVIL GECAT

DEMONSTRATIVO DA RECEITA - ADMINISTRAÇÃO DIRETA

R$ 1,00

CÓDIGO	ESPECIFICAÇÃO	ALÍNEA / SUBALÍNEA	ORIGEM/ESPÉCIE/RUBRICA	CATEGORIA ECONÔMICA
	DF E MUNICÍPIOS			
1.7.3.8.10.0.0.0000	TRANSFERÊNCIA DE CONVÊNIOS DOS MUNICÍPIOS E DE SUAS ENTIDADES	50.000		
1.7.3.8.10.9.0.0000	OUTRAS TRANSFERÊNCIAS DE CONVÊNIOS DOS MUNICÍPIOS	50.000		
1.7.3.8.10.9.1.0000	OUTRAS TRANSFERÊNCIAS DE CONVÊNIOS DOS MUNICÍPIOS - PRINCIPAL	50.000		
1.7.3.8.10.9.1.0002	TRANSFERÊNCIAS DE CONVÊNIO DOS MUNICÍPIOS PARA A ÁREA ADMINISTRATIVA - CUSTEIO	50.000		
1.7.4.0.00.0.0.0000	TRANSFERÊNCIAS DE INSTITUIÇÕES PRIVADAS		210.000	
1.7.4.8.00.0.0.0000	TRANSFERÊNCIAS DE INSTITUIÇÕES PRIVADAS - ESPECÍFICAS DE ESTADOS, DF E MUNICÍPIOS		210.000	
1.7.4.8.10.0.0.0000	TRANSFERÊNCIA DE CONVÊNIOS DE INSTITUIÇÕES PRIVADAS	210.000		
1.7.4.8.10.1.0.0000	TRANSFERÊNCIA DE CONVÊNIOS DE INSTITUIÇÕES PRIVADAS	210.000		
1.7.4.8.10.1.1.0000	TRANSFERÊNCIA DE CONVÊNIOS DE INSTITUIÇÕES PRIVADAS - PRINCIPAL	210.000		
1.7.4.8.10.1.1.0012	TRANSF. DE CONVÊNIOS DE INST. PRIVADAS P/ CONTROLE, TRANSPARÊNCIA E FISCALIZAÇÃO DA GESTÃO ADMINISTRATIVA - PRINCIPAL	50.000		
1.7.4.8.10.1.1.0013	TRANSF. DE CONVÊNIOS DE INST. PRIVADAS P/ PROGRAMAS DE GESTÃO E PLANEJAMENTO GOVERNAMENTAL ADMINISTRATIVOS - PRINCIPAL	20.000		
1.7.4.8.10.1.1.0017	TRANSFERÊNCIAS DE CONVÊNIOS DE INSTITUIÇÕES PRIVADAS PARA PROGRAMAS DE EDUCAÇÃO	140.000		
1.7.5.0.00.0.0.0000	TRANSFERÊNCIAS DE OUTRAS INSTITUIÇÕES PÚBLICAS		2.157.800.000	
1.7.5.8.00.0.0.0000	TRANSFERÊNCIAS DE OUTRAS INSTITUIÇÕES PÚBLICAS - ESPECÍFICAS DE ESTADOS, DF E MUNICÍPIOS		2.157.800.000	
1.7.5.8.01.0.0.0000	TRANSFERÊNCIAS DE RECURSOS DO FUNDO DE MANUTENÇÃO E DESENVOLVIMENTO DA EDUCAÇÃO BÁSICA E DE VALORIZAÇÃO DOS PROFISSIONAIS DA EDUCAÇÃO - FUNDEB	2.157.800.000		
1.7.5.8.01.1.0.0000	TRANSFERÊNCIAS DE RECURSOS DO FUNDO DE MANUTENÇÃO E DESENVOLVIMENTO DA EDUCAÇÃO BÁSICA E DE VALORIZAÇÃO DOS PROFISSIONAIS DA EDUCAÇÃO - FUNDEB	2.157.800.000		
1.7.5.8.01.1.1.0000	TRANSFERÊNCIAS DE RECURSOS DO FUNDO DE MANUTENÇÃO E DESENVOLVIMENTO DA EDUCAÇÃO BÁSICA E DE VALORIZAÇÃO DOS PROFISSIONAIS DA EDUCAÇÃO - FUNDEB - PRINCIPAL	2.157.800.000		
1.7.5.8.01.1.1.0001	TRANSFERÊNCIAS DE RECURSOS DO FUNDO DE MANUTENÇÃO E DESENVOLVIMENTO DA EDUCAÇÃO BÁSICA E DE VALORIZAÇÃO DOS PROFISSIONAIS DA EDUCAÇÃO - FUNDEB - PRINCIPAL	2.157.800.000		
1.7.6.0.00.0.0.0000	TRANSFERÊNCIAS DO EXTERIOR		20.000	
1.7.6.8.00.0.0.0000	TRANSFERÊNCIAS DO EXTERIOR - ESPECÍFICAS DE ESTADOS, DF E MUNICÍPIOS		20.000	
1.7.6.8.10.0.0.0000	TRANSFERÊNCIA DE CONVÊNIOS DO EXTERIOR	20.000		
1.7.6.8.10.1.0.0000	TRANSFERÊNCIA DE CONVÊNIOS DO EXTERIOR	20.000		
1.7.6.8.10.1.1.0000	TRANSFERÊNCIA DE CONVÊNIOS DO EXTERIOR - PRINCIPAL	20.000		
1.7.6.8.10.1.1.0001	TRANSFERÊNCIA DE CONVÊNIOS DO EXTERIOR - PRINCIPAL	10.000		
1.7.6.8.10.1.1.0002	TRANSFERÊNCIAS DE CONVÊNIOS C/ ENTIDADES INTERNACIONAIS - PRINCIPAL	10.000		
1.9.0.0.00.0.0.0000	OUTRAS RECEITAS CORRENTES		2.989.000	

PROTOCOLO FOLHAS 80

CASA CIVIL GECAT

DEMONSTRATIVO DA RECEITA - ADMINISTRAÇÃO DIRETA

R$ 1,00

CÓDIGO	ESPECIFICAÇÃO	ALÍNEA / SUBALÍNEA	ORIGEM/ESPÉCIE/RUBRICA	CATEGORIA ECONÔMICA
1.9.2.0.00.0.0.0000	INDENIZAÇÕES, RESTITUIÇÕES E RESSARCIMENTOS		2.989.000	
1.9.2.2.00.0.0.0000	RESTITUIÇÕES		2.989.000	
1.9.2.2.06.0.0.0000	RESTITUIÇÃO DE DESPESAS DE EXERCÍCIOS ANTERIORES	2.943.000		
1.9.2.2.06.1.0.0000	RESTITUIÇÃO DE DESPESAS DE EXERCÍCIOS ANTERIORES	2.943.000		
1.9.2.2.06.1.1.0000	RESTITUIÇÃO DE DESPESAS DE EXERCÍCIOS ANTERIORES - PRINCIPAL	2.943.000		
1.9.2.2.06.1.1.0008	DEVOLUÇÃO DE SALÁRIOS/GASTOS COM PESSOAL DE EXERCÍCIOS ANTERIORES - PRINCIPAL	19.000		
1.9.2.2.06.1.1.0009	DEVOLUÇÃO DE REPASSE REALIZADO A UNID. ADM. EM EXERCÍCIOS ANTERIORES (FONTE 116) - PRINCIPAL	715.000		
1.9.2.2.06.1.1.0010	DEVOLUÇÃO DE REPASSE REALIZADO A UNID. ADM. EM EXERCÍCIOS ANTERIORES (FONTE 100) - PRINCIPAL	1.029.000		
1.9.2.2.06.1.1.0016	DEVOLUÇÃO DE SALÁRIOS/GASTOS COM PESSOAL DE EXERCÍCIOS ANTERIORES (FONTE 108) - PRINCIPAL	1.080.000		
1.9.2.2.06.1.1.0018	DEVOLUÇÃO DE REPASSE REALIZADO A UNID. ADM. EM EXERCÍCIOS ANTERIORES (FONTE 109) - PRINCIPAL	100.000		
1.9.2.2.99.0.0.0000	OUTRAS RESTITUIÇÕES	46.000		
1.9.2.2.99.1.0.0000	OUTRAS RESTITUIÇÕES	46.000		
1.9.2.2.99.1.1.0000	OUTRAS RESTITUIÇÕES - PRINCIPAL	46.000		
1.9.2.2.99.1.1.0014	RESTITUIÇÃO SALDO REC. CONVÊNIOS / INST. CONGÊNERES - RECURSO CONCEDENTE - PRINCIPAL	46.000		
2.0.0.0.00.0.0.0000	RECEITAS DE CAPITAL			145.428.000
2.4.0.0.00.0.0.0000	TRANSFERÊNCIAS DE CAPITAL		145.428.000	
2.4.1.0.00.0.0.0000	TRANSFERÊNCIAS DA UNIÃO E DE SUAS ENTIDADES		145.328.000	
2.4.1.8.00.0.0.0000	TRANSFERÊNCIAS DA UNIÃO - ESPECÍFICAS DE ESTADOS, DF E MUNICÍPIOS		145.328.000	
2.4.1.8.10.0.0.0000	TRANSFERÊNCIA DE CONVÊNIOS DA UNIÃO E DE SUAS ENTIDADES	145.328.000		
2.4.1.8.10.2.0.0000	TRANSFERÊNCIAS DE CONVÊNIO DA UNIÃO DESTINADAS A PROGRAMAS DE EDUCAÇÃO	38.416.000		
2.4.1.8.10.2.1.0000	TRANSFERÊNCIAS DE CONVÊNIO DA UNIÃO DESTINADAS A PROGRAMAS DE EDUCAÇÃO - PRINCIPAL	38.416.000		
2.4.1.8.10.2.1.0003	TRANSFERÊNCIAS DE CONVÊNIO DA UNIÃO DESTINADAS A PROGRAMAS DE EDUCAÇÃO	38.416.000		
2.4.1.8.10.9.0.0000	OUTRAS TRANSFERÊNCIAS DE CONVÊNIOS DA UNIÃO	106.912.000		
2.4.1.8.10.9.1.0000	OUTRAS TRANSFERÊNCIAS DE CONVÊNIOS DA UNIÃO - PRINCIPAL	106.912.000		
2.4.1.8.10.9.1.0003	TRANSFERÊNCIAS DE CONVÊNIOS DA UNIÃO DESTINADOS PARA A INFRAESTRUTURA - PRINCIPAL	20.000		
2.4.1.8.10.9.1.0005	TRANSFERÊNCIAS DE CONVÊNIOS DA UNIÃO DESTINADAS A PROGRAMAS DE DESENVOLVIMENTO REGIONAL - UNIVERSALIZAÇÃO DO ACESSO E USO DA ÁGUA	35.281.000		
2.4.1.8.10.9.1.0008	TRANSF. CONV. UNIÃO PARA SEG. PÚBLICA - RECURSOS PARA INFRAESTRUTURA FÍSICA	423.000		
2.4.1.8.10.9.1.0009	TRANSF. CONV. UNIÃO PARA SEG. PÚBLICA - RECURSOS PARA AQUISIÇÃO DE EQUIPAMENTOS E OU BENS PERMANENTES	4.699.000		
2.4.1.8.10.9.1.0011	TRANSFERÊNCIAS DE CONVÊNIOS DA UNIÃO DESTINADAS A PROGRAMAS DE CIÊNCIA, TECNOLOGIA E INOVAÇÃO.	30.000		
2.4.1.8.10.9.1.0013	TRANSF. DE CONVÊNIOS DA UNIÃO P/ CONTROLE, TRANSPARÊNCIA E FISCALIZAÇÃO DA GESTÃO	30.000		

CASA CIVIL GECAT

DEMONSTRATIVO DA RECEITA - ADMINISTRAÇÃO DIRETA

R$ 1,00

CÓDIGO	ESPECIFICAÇÃO	ALÍNEA / SUBALÍNEA	ORIGEM/ESPÉCIE/RUBRICA	CATEGORIA ECONÔMICA
	ADMINISTRATIVA - PRINCIPAL			
2.4.1.8.10.9.1.0014	TRANSF. DE CONVÊNIOS DA UNIÃO P/ GESTÃO E PLANEJAMENTO GOVERNAMENTAL ADMINISTRATIVO - PRINCIPAL	20.000		
2.4.1.8.10.9.1.0015	TRANSFERÊNCIAS DE CONVÊNIOS DA UNIÃO DESTINADAS A PROGRAMAS NA ÁREA AGROPECUÁRIA - PRINCIPAL	55.700.000		
2.4.1.8.10.9.1.0017	TRANSFERÊNCIAS DE CONVÊNIOS DA UNIÃO DESTINADAS A PROGRAMAS DE ESPORTE - PRINCIPAL	4.571.000		
2.4.1.8.10.9.1.0020	TRANSFERÊNCIAS DE CONVÊNIO DA UNIÃO PARA CONSTRUÇÃO DE SISTEMA SÓCIO EDUCATIVO	6.138.000		
2.4.3.0.00.0.0.0000	TRANSFERÊNCIAS DOS MUNICÍPIOS E DE SUAS ENTIDADES		50.000	
2.4.3.8.00.0.0.0000	TRANSFERÊNCIAS DOS MUNICÍPIOS E DE SUAS ENTIDADES		50.000	
2.4.3.8.10.0.0.0000	TRANSFERÊNCIAS DE CONVÊNIOS DOS MUNICÍPIOS E DE SUAS ENTIDADES	50.000		
2.4.3.8.10.9.0.0000	OUTRAS TRANSFERÊNCIAS DE CONVÊNIOS DOS MUNICÍPIOS	50.000		
2.4.3.8.10.9.1.0000	OUTRAS TRANSFERÊNCIAS DE CONVÊNIOS DOS MUNICÍPIOS	50.000		
2.4.3.8.10.9.1.0003	TRANSF. DE CONV. DOS MUNICÍPIOS P/ CONTROLE, TRANSPARÊNCIA E FISCALIZAÇÃO DA GESTÃO ADMINISTRATIVA - PRINCIPAL	30.000		
2.4.3.8.10.9.1.0004	TRANSFERÊNCIAS DE CONVÊNIOS DOS MUNICÍPIOS PARA GESTÃO E PLANEJAMENTO GOVERNAMENTAL ADMINISTRATIVO - PRINCIPAL	20.000		
2.4.4.0.00.0.0.0000	TRANSFERÊNCIAS DE INSTITUIÇÕES PRIVADAS		50.000	
2.4.4.8.00.0.0.0000	TRANSFERÊNCIAS DE INSTITUIÇÕES PRIVADAS - ESPECÍFICAS DE ESTADOS, DF E MUNICÍPIOS		50.000	
2.4.4.8.10.0.0.0000	TRANSFERÊNCIAS DE CONVÊNIOS DE INSTITUIÇÕES PRIVADAS	50.000		
2.4.4.8.10.1.0.0000	TRANSFERÊNCIAS DE CONVÊNIOS DE INSTITUIÇÕES PRIVADAS	50.000		
2.4.4.8.10.1.1.0000	TRANSFERÊNCIAS DE CONVÊNIOS DE INSTITUIÇÕES PRIVADAS - PRINCIPAL	50.000		
2.4.4.8.10.1.1.0007	TRANSF. DE CONVÊNIOS DE INST. PRIVADAS P/ CONTROLE, TRANSPARÊNCIA E FISCALIZAÇÃO DA GESTÃO ADMINISTRATIVA - PRINCIPAL	30.000		
2.4.4.8.10.1.1.0008	TRANSF. DE CONVÊNIOS DE INST. PRIVADAS P/ GESTÃO E PLANEJAMENTO GOVERNAMENTAL ADMINISTRATIVO - PRINCIPAL	20.000		
	TOTAL DA RECEITA			2.405.047.000

PROTOCOLO ASSEMBLEIA LEGISLATIVA
FOLHAS

CASA CIVIL
GECAT

ADMINISTRAÇÃO DIRETA DO EXECUTIVO

(R$ 1,00)

DEMONSTRATIVO DAS DESPESAS POR FUNÇÕES CONFORME AS FONTES DE RECURSOS E AS CATEGORIAS ECONÔMICAS

CÓDIGO	ESPECIFICAÇÃO	TOTAL	FONTE DE RECURSO		CATEGORIA ECONÔMICA		RESERVA DE CONTINGÊNCIA
			TESOURO	OUTRAS	CORRENTE	CAPITAL	
02	JUDICIÁRIA	113.996.000	113.996.000		113.976.000	20.000	
04	ADMINISTRAÇÃO	1.804.293.000	1.801.393.000	2.900.000	1.724.481.000	79.812.000	
06	SEGURANÇA PÚBLICA	2.833.871.000	2.827.429.000	6.442.000	2.813.272.000	20.599.000	
08	ASSISTENCIA SOCIAL	47.510.000	47.510.000		47.060.000	450.000	
09	PREVIDÊNCIA SOCIAL	68.335.000	68.335.000		68.335.000		
10	SAÚDE	4.010.000	4.010.000		4.010.000		
11	TRABALHO	30.000	30.000		10.000	20.000	
12	EDUCAÇÃO	3.446.784.000	3.375.652.000	71.132.000	3.218.461.000	228.323.000	
13	CULTURA	34.870.000	34.741.000	129.000	34.060.000	810.000	
14	DIREITOS DA CIDADANIA	97.822.000	91.153.000	6.669.000	74.652.000	23.170.000	
15	URBANISMO	2.090.000	2.050.000	40.000	2.040.000	50.000	
16	HABITAÇÃO	1.030.000	1.010.000	20.000	1.010.000	20.000	
17	SANEAMENTO	120.000	80.000	40.000	60.000	60.000	
18	GESTÃO AMBIENTAL	440.000	320.000	120.000	240.000	200.000	
19	CIÊNCIA E TECNOLOGIA	9.050.000	9.020.000	30.000	9.020.000	30.000	
20	AGRICULTURA	96.870.000	1.760.000	95.110.000	1.642.000	95.228.000	
22	INDÚSTRIA	121.000	70.000	51.000	61.000	60.000	
23	COMÉRCIO E SERVICOS	2.130.000	2.100.000	30.000	2.070.000	60.000	
25	ENERGIA	2.030.000	2.010.000	20.000	2.010.000	20.000	
27	DESPORTO E LAZER	9.321.000	3.660.000	5.661.000	3.873.000	5.448.000	
28	ENCARGOS ESPECIAIS	979.095.000	979.095.000		824.760.000	154.335.000	
99	RESERVA DE CONTINGÊNCIA	4.195.649.000	4.195.649.000		2.740.159.000	857.650.000	597.840.000
	TOTAL	**13.749.467.000**	**13.561.073.000**	**188.394.000**	**11.685.262.000**	**1.466.365.000**	**597.840.000**

CASA CIVIL GECAT

Proposta Orçamentária do Estado 2020

Secretarias de Estado



Somos todos GOIÁS

PODER EXECUTIVO (R$ 1,00)

DEMONSTRATIVO DAS DESPESAS POR ÓRGÃOS CONFORME AS FONTES DE RECURSOS E AS CATEGORIAS ECONÔMICAS

CÓDIGO	ESPECIFICAÇÃO	TOTAL	FONTE DE RECURSO		CATEGORIA ECONÔMICA		RESERVA DE CONTINGÊNCIA
			TESOURO	OUTRAS	CORRENTE	CAPITAL	
1100	SECRETARIA DA CASA CIVIL	24.960.000	24.960.000		24.770.000	190.000	
1200	SECRETARIA DE ESTADO DE COMUNICAÇÃO	28.695.000	28.695.000		28.220.000	475.000	
1300	VICE-GOVERNADORIA	8.965.000	8.965.000		8.945.000	20.000	
1400	PROCURADORIA-GERAL DO ESTADO - PGE	114.740.000	114.740.000		114.700.000	40.000	
1500	CONTROLADORIA-GERAL DO ESTADO	52.315.000	52.135.000	180.000	52.165.000	150.000	
1600	SECRETARIA DA CASA MILITAR	70.610.000	70.610.000		70.491.000	119.000	
1700	SECRETARIA DE ESTADO DA ECONOMIA	5.877.213.000	5.877.153.000	60.000	4.258.505.000	1.020.868.000	597.840.000
1800	SECRETARIA DE ESTADO DA ADMINISTRAÇÃO	327.496.000	327.476.000	20.000	270.780.000	56.716.000	
1900	SECRETARIA DO GOVERNO	14.856.000	14.796.000	60.000	14.796.000	60.000	
2100	SECRETARIA DE ESTADO DE MEIO AMBIENTE E DESENVOLVIMENTO SUSTENTÁVEL	66.360.000	66.200.000	160.000	65.900.000	460.000	
2400	SECRETARIA DE ESTADO DA EDUCAÇÃO	3.403.680.000	3.333.132.000	70.548.000	3.176.268.000	227.412.000	
2500	SECRETARIA DE ESTADO DE CULTURA	34.870.000	34.741.000	129.000	34.060.000	810.000	
2600	SECRETARIA DE ESTADO DE ESPORTE E LAZER	31.487.000	25.826.000	5.661.000	25.699.000	5.788.000	
2800	SECRETARIA DA SAÚDE	11.000.000	11.000.000		11.000.000		
2900	SECRETARIA DE ESTADO DE SEGURANÇA PÚBLICA	3.235.540.000	3.227.009.000	8.531.000	3.194.485.000	41.055.000	
3000	SECRETARIA DE ESTADO DE DESENVOLVIMENTO SOCIAL	132.440.000	125.300.000	7.140.000	124.980.000	7.460.000	
3100	SECRETARIA DE ESTADO DE DESENVOLVIMENTO E INOVAÇÃO	165.801.000	165.057.000	744.000	158.760.000	7.041.000	
3200	SECRETARIA DE ESTADO DE AGRICULTURA, PECUÁRIA E ABASTECIMENTO.	118.006.000	22.896.000	95.110.000	20.783.000	97.223.000	
3300	SECRETARIA DE ESTADO DE INDÚSTRIA, COMÉRCIO E SERVIÇOS	20.039.000	19.988.000	51.000	19.691.000	348.000	
4000	SECRETARIA-GERAL DA GOVERNADORIA	10.394.000	10.394.000		10.264.000	130.000	
	TOTAL	**13.749.467.000**	**13.561.073.000**	**188.394.000**	**11.685.262.000**	**1.466.365.000**	**597.840.000**

PROTOCOLO FOLHAS 03

CASA CIVIL GECAT

PODER EXECUTIVO

(R$ 1,00)

DEMONSTRATIVO DAS DESPESAS POR ÓRGÃOS CONFORME OS PROJETOS, ATIVIDADES E OPERAÇÕES ESPECIAIS

CÓDIGO	ESPECIFICAÇÃO	PROJETOS	ATIVIDADES	OPERAÇÕES ESPECIAIS	TOTAL
1100	SECRETARIA DA CASA CIVIL	320.000	24.640.000		24.960.000
1200	SECRETARIA DE ESTADO DE COMUNICAÇÃO	18.000.000	10.695.000		28.695.000
1300	VICE-GOVERNADORIA		8.965.000		8.965.000
1400	PROCURADORIA-GERAL DO ESTADO - PGE		113.996.000	744.000	114.740.000
1500	CONTROLADORIA-GERAL DO ESTADO		52.315.000		52.315.000
1600	SECRETARIA DA CASA MILITAR		70.610.000		70.610.000
1700	SECRETARIA DE ESTADO DA ECONOMIA	19.346.000	651.890.000	5.205.977.000	5.877.213.000
1800	SECRETARIA DE ESTADO DA ADMINISTRAÇÃO	1.510.000	304.486.000	21.500.000	327.496.000
1900	SECRETARIA DO GOVERNO		14.856.000		14.856.000
2100	SECRETARIA DE ESTADO DE MEIO AMBIENTE E DESENVOLVIMENTO SUSTENTÁVEL		66.360.000		66.360.000
2400	SECRETARIA DE ESTADO DA EDUCAÇÃO	6.650.000	3.397.030.000		3.403.680.000
2500	SECRETARIA DE ESTADO DE CULTURA		34.870.000		34.870.000
2600	SECRETARIA DE ESTADO DE ESPORTE E LAZER	1.032.000	30.455.000		31.487.000
2800	SECRETARIA DA SAÚDE			11.000.000	11.000.000
2900	SECRETARIA DE ESTADO DE SEGURANÇA PÚBLICA	10.409.000	3.225.131.000		3.235.540.000
3000	SECRETARIA DE ESTADO DE DESENVOLVIMENTO SOCIAL	5.010.000	127.430.000		132.440.000
3100	SECRETARIA DE ESTADO DE DESENVOLVIMENTO E INOVAÇÃO	13.130.000	113.671.000	39.000.000	165.801.000
3200	SECRETARIA DE ESTADO DE AGRICULTURA, PECUÁRIA E ABASTECIMENTO.	96.870.000	21.126.000	10.000	118.006.000
3300	SECRETARIA DE ESTADO DE INDÚSTRIA, COMÉRCIO E SERVIÇOS		20.039.000		20.039.000
4000	SECRETARIA-GERAL DA GOVERNADORIA		10.394.000		10.394.000
	TOTAL	172.277.000	8.298.959.000	5.278.231.000	13.749.467.000

CASA CIVIL GECAT

ADMINISTRAÇÃO DIRETA (R$ 1,00)

DEMONSTRATIVO DAS DESPESAS POR FONTES DE RECURSOS, CONFORME OS PROJETOS, ATIVIDADES E OPERAÇÕES ESPECIAIS E AS CATEGORIAS ECONÔMICAS

1100 - SECRETARIA DA CASA CIVIL

CÓDIGO	ESPECIFICAÇÃO	TOTAL	PROJETOS	ATIVIDADES	OPERAÇÕES ESPECIAIS	RESERVA DE CONTINGÊNCIA	CATEGORIA ECONÔMICA	
							CORRENTE	CAPITAL
100	RECEITAS ORDINARIAS	24.960.000	320.000	24.640.000			24.770.000	190.000
	TOTAL	**24.960.000**	**320.000**	**24.640.000**			**24.770.000**	**190.000**

PROCURADORIA GERAL DA ASSEMBLEIA LEGISLATIVA
FOLHAS 294

CASA CIVIL
GECAT

ADMINISTRAÇÃO DIRETA

(R$ 1,00)

DEMONSTRATIVO DAS DESPESAS POR FONTES DE RECURSOS, CONFORME OS PROJETOS, ATIVIDADES E OPERAÇÕES ESPECIAIS E AS CATEGORIAS ECONÔMICAS

1100 - SECRETARIA DA CASA CIVIL

1101 - GABINETE DO SECRETÁRIO DA CASA CIVIL

CÓDIGO	ESPECIFICAÇÃO	TOTAL	PROJETOS	ATIVIDADES	OPERAÇÕES ESPECIAIS	RESERVA DE CONTINGÊNCIA	CATEGORIA ECONÔMICA	
							CORRENTE	CAPITAL
100	RECEITAS ORDINARIAS	24.960.000	320.000	24.640.000			24.770.000	190.000
	TOTAL	**24.960.000**	**320.000**	**24.640.000**			**24.770.000**	**190.000**

CASA CIVIL GECAT

ADMINISTRAÇÃO DIRETA

(R$ 1,00)

DEMONSTRATIVO DAS DESPESAS POR FONTES DE RECURSOS, CONFORME OS PROJETOS, ATIVIDADES E OPERAÇÕES ESPECIAIS E AS CATEGORIAS ECONÔMICAS

1200 - SECRETARIA DE ESTADO DE COMUNICAÇÃO

CÓDIGO	ESPECIFICAÇÃO	TOTAL	PROJETOS	ATIVIDADES	OPERAÇÕES ESPECIAIS	RESERVA DE CONTINGÊNCIA	CATEGORIA ECONÔMICA	
							CORRENTE	CAPITAL
100	RECEITAS ORDINARIAS	28.695.000	18.000.000	10.695.000			28.220.000	475.000
	TOTAL	**28.695.000**	**18.000.000**	**10.695.000**			**28.220.000**	**475.000**

PROTOCOLO ASSEMBLEIA LEGISLATIVA-GO 95 FOLHAS

CASA CIVIL GECAT

ADMINISTRAÇÃO DIRETA

(R$ 1,00)

DEMONSTRATIVO DAS DESPESAS POR FONTES DE RECURSOS, CONFORME OS PROJETOS, ATIVIDADES E OPERAÇÕES ESPECIAIS E AS CATEGORIAS ECONÔMICAS

1200 - SECRETARIA DE ESTADO DE COMUNICAÇÃO

1201 - GABINETE DO SECRETÁRIO DE ESTADO DE COMUNICAÇÃO

CÓDIGO	ESPECIFICAÇÃO	TOTAL	PROJETOS	ATIVIDADES	OPERAÇÕES ESPECIAIS	RESERVA DE CONTINGÊNCIA	CATEGORIA ECONÔMICA	
							CORRENTE	CAPITAL
100	RECEITAS ORDINARIAS	28.695.000	18.000.000	10.695.000			28.220.000	475.000
	TOTAL	**28.695.000**	**18.000.000**	**10.695.000**			**28.220.000**	**475.000**

CASA CIVIL GECAT

ADMINISTRAÇÃO DIRETA (R$ 1,00)

DEMONSTRATIVO DAS DESPESAS POR FONTES DE RECURSOS, CONFORME OS PROJETOS, ATIVIDADES E OPERAÇÕES ESPECIAIS E AS CATEGORIAS ECONÔMICAS

1300 - VICE-GOVERNADORIA

CÓDIGO	ESPECIFICAÇÃO	TOTAL	PROJETOS	ATIVIDADES	OPERAÇÕES ESPECIAIS	RESERVA DE CONTINGÊNCIA	CATEGORIA ECONÔMICA	
							CORRENTE	CAPITAL
100	RECEITAS ORDINARIAS	8.965.000		8.965.000			8.945.000	20.000
	TOTAL	**8.965.000**		**8.965.000**			**8.945.000**	**20.000**

PROTOCOLO ASSEMBLEIA LEGISLATIVA MATO GROSSO 96 FOLHAS

CASA CIVIL GECAT

ADMINISTRAÇÃO DIRETA

(R$ 1,00)

DEMONSTRATIVO DAS DESPESAS POR FONTES DE RECURSOS, CONFORME OS PROJETOS, ATIVIDADES E OPERAÇÕES ESPECIAIS E AS CATEGORIAS ECONÔMICAS

1300 - VICE-GOVERNADORIA

1301 - GABINETE DO VICE-GOVERNADOR

CÓDIGO	ESPECIFICAÇÃO	TOTAL	PROJETOS	ATIVIDADES	OPERAÇÕES ESPECIAIS	RESERVA DE CONTINGÊNCIA	CATEGORIA ECONÔMICA	
							CORRENTE	CAPITAL
100	RECEITAS ORDINARIAS	8.965.000		8.965.000			8.945.000	20.000
	TOTAL	**8.965.000**		**8.965.000**			**8.945.000**	**20.000**

CASA CIVIL GECAT

ADMINISTRAÇÃO DIRETA (R$ 1,00)

DEMONSTRATIVO DAS DESPESAS POR FONTES DE RECURSOS, CONFORME OS PROJETOS, ATIVIDADES E OPERAÇÕES ESPECIAIS E AS CATEGORIAS ECONÔMICAS

1400 - PROCURADORIA-GERAL DO ESTADO - PGE

CÓDIGO	ESPECIFICAÇÃO	TOTAL	PROJETOS	ATIVIDADES	OPERAÇÕES ESPECIAIS	RESERVA DE CONTINGÊNCIA	CATEGORIA ECONÔMICA	
							CORRENTE	CAPITAL
100	RECEITAS ORDINARIAS	114.740.000		113.996.000	744.000		114.700.000	40.000
	TOTAL	**114.740.000**		**113.996.000**	**744.000**		**114.700.000**	**40.000**

PROTOCOLO A FOLHAS 47

CASA CIVIL GECAT

ADMINISTRAÇÃO DIRETA

(R$ 1,00)

DEMONSTRATIVO DAS DESPESAS POR FONTES DE RECURSOS, CONFORME OS PROJETOS, ATIVIDADES E OPERAÇÕES ESPECIAIS E AS CATEGORIAS ECONÔMICAS

1400 - PROCURADORIA-GERAL DO ESTADO - PGE

1401 - GABINETE DO PROCURADOR-GERAL DO ESTADO

CÓDIGO	ESPECIFICAÇÃO	TOTAL	PROJETOS	ATIVIDADES	OPERAÇÕES ESPECIAIS	RESERVA DE CONTINGÊNCIA	CATEGORIA ECONÔMICA	
							CORRENTE	CAPITAL
100	RECEITAS ORDINARIAS	114.740.000		113.996.000	744.000		114.700.000	40.000
	TOTAL	**114.740.000**		**113.996.000**	**744.000**		**114.700.000**	**40.000**

CASA CIVIL GECAT

ADMINISTRAÇÃO DIRETA (R$ 1,00)

DEMONSTRATIVO DAS DESPESAS POR FONTES DE RECURSOS, CONFORME OS PROJETOS, ATIVIDADES E OPERAÇÕES ESPECIAIS E AS CATEGORIAS ECONÔMICAS

1500 - CONTROLADORIA-GERAL DO ESTADO

CÓDIGO	ESPECIFICAÇÃO	TOTAL	PROJETOS	ATIVIDADES	OPERAÇÕES ESPECIAIS	RESERVA DE CONTINGÊNCIA	CATEGORIA ECONÔMICA	
							CORRENTE	CAPITAL
100	RECEITAS ORDINARIAS	52.135.000		52.135.000			52.075.000	60.000
280	CONVENIOS, AJUSTES E ACORDOS COM ORGAOS FEDERAIS	60.000		60.000			30.000	30.000
281	CONVENIOS, AJUSTES E ACORDOS COM ORGAOS MUNICIPAIS	60.000		60.000			30.000	30.000
282	OUTROS CONVENIOS, AJUSTES E ACORDOS	60.000		60.000			30.000	30.000
	TOTAL	52.315.000		52.315.000			52.165.000	150.000

PROTOCOLO FOLHAS

CASA CIVIL GECAT

DEMONSTRATIVO DA RECEITA

R$ 1,00

1501 - GABINETE DO SECRETÁRIO - CHEFE DA CONTROLADORIA GERAL DO ESTADO

CÓDIGO	ESPECIFICAÇÃO	ALÍNEA / SUBALÍNEA	ORIGEM/ESPÉCIE/RUBRICA	CATEGORIA ECONÔMICA
1.0.0.0.00.0.0.0000	RECEITAS CORRENTES			90.000
1.7.0.0.00.0.0.0000	TRANSFERÊNCIAS CORRENTES		90.000	
1.7.1.0.00.0.0.0000	TRANSFERÊNCIAS DA UNIÃO E DE SUAS ENTIDADES		30.000	
1.7.1.8.00.0.0.0000	TRANSFERÊNCIAS DA UNIÃO - ESPECÍFICAS DE ESTADOS, DF E MUNICÍPIOS		30.000	
1.7.1.8.10.0.0.0000	TRANSFERÊNCIAS DE CONVÊNIOS DA UNIÃO E DE SUAS ENTIDADES	30.000		
1.7.1.8.10.9.0.0000	OUTRAS TRANSFERÊNCIAS DE CONVÊNIOS DA UNIÃO	30.000		
1.7.1.8.10.9.1.0000	OUTRAS TRANSFERÊNCIAS DE CONVÊNIOS DA UNIÃO - PRINCIPAL	30.000		
1.7.1.8.10.9.1.0011 (280)	TRANSFERÊNCIAS DE CONVÊNIOS DA UNIÃO DESTINADAS A PROGRAMAS DE CONTROLE, TRANSPARÊNCIA E FISCALIZAÇÃO DA GESTÃO ADMINISTRATIVA - PRINCIPAL	30.000		
1.7.3.0.00.0.0.0000	TRANSFERÊNCIAS DOS MUNICÍPIOS E DE SUAS ENTIDADES		30.000	
1.7.3.8.00.0.0.0000	TRANSFERÊNCIAS DOS MUNICÍPIOS -ESPECÍFICAS DE ESTADOS, DF E MUNICÍPIOS		30.000	
1.7.3.8.10.0.0.0000	TRANSFERÊNCIA DE CONVÊNIOS DOS MUNICÍPIOS E DE SUAS ENTIDADES	30.000		
1.7.3.8.10.9.0.0000	OUTRAS TRANSFERÊNCIAS DE CONVÊNIOS DOS MUNICÍPIOS	30.000		
1.7.3.8.10.9.1.0000	OUTRAS TRANSFERÊNCIAS DE CONVÊNIOS DOS MUNICÍPIOS - PRINCIPAL	30.000		
1.7.3.8.10.9.1.0002 (281)	TRANSFERÊNCIAS DE CONVÊNIO DOS MUNICÍPIOS PARA A ÁREA ADMINISTRATIVA - CUSTEIO	30.000		
1.7.4.0.00.0.0.0000	TRANSFERÊNCIAS DE INSTITUIÇÕES PRIVADAS		30.000	
1.7.4.8.00.0.0.0000	TRANSFERÊNCIAS DE INSTITUIÇÕES PRIVADAS - ESPECÍFICAS DE ESTADOS, DF E MUNICÍPIOS		30.000	
1.7.4.8.10.0.0.0000	TRANSFERÊNCIA DE CONVÊNIOS DE INSTITUIÇÕES PRIVADAS	30.000		
1.7.4.8.10.1.0.0000	TRANSFERÊNCIA DE CONVÊNIOS DE INSTITUIÇÕES PRIVADAS	30.000		
1.7.4.8.10.1.1.0000	TRANSFERÊNCIA DE CONVÊNIOS DE INSTITUIÇÕES PRIVADAS - PRINCIPAL	30.000		
1.7.4.8.10.1.1.0012 (282)	TRANSF. DE CONVÊNIOS DE INST. PRIVADAS P/ CONTROLE, TRANSPARÊNCIA E FISCALIZAÇÃO DA GESTÃO ADMINISTRATIVA - PRINCIPAL	30.000		
2.0.0.0.00.0.0.0000	RECEITAS DE CAPITAL			90.000
2.4.0.0.00.0.0.0000	TRANSFERÊNCIAS DE CAPITAL		90.000	
2.4.1.0.00.0.0.0000	TRANSFERÊNCIAS DA UNIÃO E DE SUAS ENTIDADES		30.000	
2.4.1.8.00.0.0.0000	TRANSFERÊNCIAS DA UNIÃO - ESPECÍFICAS DE ESTADOS, DF E MUNICÍPIOS		30.000	
2.4.1.8.10.0.0.0000	TRANSFERÊNCIA DE CONVÊNIOS DA UNIÃO E DE SUAS ENTIDADES	30.000		
2.4.1.8.10.9.0.0000	OUTRAS TRANSFERÊNCIAS DE CONVÊNIOS DA UNIÃO	30.000		
2.4.1.8.10.9.1.0000	OUTRAS TRANSFERÊNCIAS DE CONVÊNIOS DA UNIÃO - PRINCIPAL	30.000		
2.4.1.8.10.9.1.0013 (280)	TRANSF. DE CONVÊNIOS DA UNIÃO P/ CONTROLE, TRANSPARÊNCIA E FISCALIZAÇÃO DA GESTÃO ADMINISTRATIVA - PRINCIPAL	30.000		
2.4.3.0.00.0.0.0000	TRANSFERÊNCIAS DOS MUNICÍPIOS E DE SUAS ENTIDADES		30.000	

CASA CIVIL
GCCAT

DEMONSTRATIVO DA RECEITA

R$ 1,00

1501 - GABINETE DO SECRETÁRIO - CHEFE DA CONTROLADORIA GERAL DO ESTADO

CÓDIGO	ESPECIFICAÇÃO	ALÍNEA / SUBALÍNEA	ORIGEM/ESPÉCIE/RUBRICA	CATEGORIA ECONÔMICA
2.4.3.8.00.0.0.0000	TRANSFERÊNCIAS DOS MUNICÍPIOS E DE SUAS ENTIDADES		30.000	
2.4.3.8.10.0.0.0000	TRANSFERÊNCIAS DE CONVÊNIOS DOS MUNICÍPIOS E DE SUAS ENTIDADES	30.000		
2.4.3.8.10.9.0.0000	OUTRAS TRANSFERÊNCIAS DE CONVÊNIOS DOS MUNICÍPIOS	30.000		
2.4.3.8.10.9.1.0000	OUTRAS TRANSFERÊNCIAS DE CONVÊNIOS DOS MUNICÍPIOS	30.000		
2.4.3.8.10.9.1.0003 (281)	TRANSF. DE CONV. DOS MUNICÍPIOS P/ CONTROLE, TRANSPARÊNCIA E FISCALIZAÇÃO DA GESTÃO ADMINISTRATIVA - PRINCIPAL	30.000		
2.4.4.0.00.0.0.0000	TRANSFERÊNCIAS DE INSTITUIÇÕES PRIVADAS		30.000	
2.4.4.8.00.0.0.0000	TRANSFERÊNCIAS DE INSTITUIÇÕES PRIVADAS - ESPECÍFICAS DE ESTADOS, DF E MUNICÍPIOS		30.000	
2.4.4.8.10.0.0.0000	TRANSFERÊNCIAS DE CONVÊNIOS DE INSTITUIÇÕES PRIVADAS	30.000		
2.4.4.8.10.1.0.0000	TRANSFERÊNCIAS DE CONVÊNIOS DE INSTITUIÇÕES PRIVADAS	30.000		
2.4.4.8.10.1.1.0000	TRANSFERÊNCIAS DE CONVÊNIOS DE INSTITUIÇÕES PRIVADAS - PRINCIPAL	30.000		
2.4.4.8.10.1.1.0007 (282)	TRANSF. DE CONVÊNIOS DE INST. PRIVADAS P/ CONTROLE, TRANSPARÊNCIA E FISCALIZAÇÃO DA GESTÃO ADMINISTRATIVA - PRINCIPAL	30.000		
	TOTAL DA RECEITA			180.000

PROTOCOLO
FOLHAS
CASA CIVIL
GECAT

ADMINISTRAÇÃO DIRETA

(R$ 1,00)

DEMONSTRATIVO DAS DESPESAS POR FONTES DE RECURSOS, CONFORME OS PROJETOS, ATIVIDADES E OPERAÇÕES ESPECIAIS E AS CATEGORIAS ECONÔMICAS

1500 - CONTROLADORIA-GERAL DO ESTADO

1501 - GABINETE DO SECRETÁRIO - CHEFE DA CONTROLADORIA GERAL DO ESTADO

CÓDIGO	ESPECIFICAÇÃO	TOTAL	PROJETOS	ATIVIDADES	OPERAÇÕES ESPECIAIS	RESERVA DE CONTINGÊNCIA	CATEGORIA ECONÔMICA	
							CORRENTE	CAPITAL
100	RECEITAS ORDINARIAS	52.135.000		52.135.000			52.075.000	60.000
280	CONVENIOS, AJUSTES E ACORDOS COM ORGAOS FEDERAIS	60.000		60.000			30.000	30.000
281	CONVENIOS, AJUSTES E ACORDOS COM ORGAOS MUNICIPAIS	60.000		60.000			30.000	30.000
282	OUTROS CONVENIOS, AJUSTES E ACORDOS	60.000		60.000			30.000	30.000
	TOTAL	**52.315.000**		**52.315.000**			**52.165.000**	**150.000**

CASA CIVIL GECAT

ADMINISTRAÇÃO DIRETA (R$ 1,00)

DEMONSTRATIVO DAS DESPESAS POR FONTES DE RECURSOS, CONFORME OS PROJETOS, ATIVIDADES E OPERAÇÕES ESPECIAIS E AS CATEGORIAS ECONÔMICAS

1600 - SECRETARIA DA CASA MILITAR

CÓDIGO	ESPECIFICAÇÃO	TOTAL	PROJETOS	ATIVIDADES	OPERAÇÕES ESPECIAIS	RESERVA DE CONTINGÊNCIA	CATEGORIA ECONÔMICA	
							CORRENTE	CAPITAL
100	RECEITAS ORDINARIAS	70.610.000		70.610.000			70.491.000	119.000
	TOTAL	**70.610.000**		**70.610.000**			**70.491.000**	**119.000**

700 FOLHAS

CASA CIVIL GECAT

ADMINISTRAÇÃO DIRETA

(R$ 1,00)

DEMONSTRATIVO DAS DESPESAS POR FONTES DE RECURSOS, CONFORME OS PROJETOS, ATIVIDADES E OPERAÇÕES ESPECIAIS E AS CATEGORIAS ECONÔMICAS

1600 - SECRETARIA DA CASA MILITAR

1601 - GABINETE DO SECRETÁRIO - CHEFE DA CASA MILITAR

CÓDIGO	ESPECIFICAÇÃO	TOTAL	PROJETOS	ATIVIDADES	OPERAÇÕES ESPECIAIS	RESERVA DE CONTINGÊNCIA	CATEGORIA ECONÔMICA	
							CORRENTE	CAPITAL
100	RECEITAS ORDINARIAS	70.610.000		70.610.000			70.491.000	119.000
	TOTAL	**70.610.000**		**70.610.000**			**70.491.000**	**119.000**

CASA CIVIL GECAT

ADMINISTRAÇÃO DIRETA

(R$ 1,00)

DEMONSTRATIVO DAS DESPESAS POR FONTES DE RECURSOS, CONFORME OS PROJETOS, ATIVIDADES E OPERAÇÕES ESPECIAIS E AS CATEGORIAS ECONÔMICAS

1700 - SECRETARIA DE ESTADO DA ECONOMIA

CÓDIGO	ESPECIFICAÇÃO	TOTAL	PROJETOS	ATIVIDADES	OPERAÇÕES ESPECIAIS	RESERVA DE CONTINGÊNCIA	CATEGORIA ECONÔMICA	
							CORRENTE	CAPITAL
100	RECEITAS ORDINARIAS	5.827.666.000	60.000	651.830.000	5.175.776.000	597.840.000	4.217.681.000	1.012.145.000
110	OPERACOES DE CREDITO INTERNAS	10.000			10.000			10.000
111	OPERACOES DE CREDITO EXTERNAS	19.296.000	19.286.000		10.000		10.613.000	8.683.000
117	COTA-PARTE DA CONTRIBUIÇÃO DE INTERVENÇÃO NO DOMINIO ECONOMICO - CIDE	700.000			700.000		700.000	
118	COTA-PARTE DO FUNDO ESPECIAL DO PETRÓLEO - FEP	110.000			110.000		110.000	
123	RECURSOS VINCULADOS AOS DEPÓSITOS JUDICIAIS	29.371.000			29.371.000		29.371.000	
280	CONVENIOS, AJUSTES E ACORDOS COM ORGAOS FEDERAIS	20.000		20.000			10.000	10.000
281	CONVENIOS, AJUSTES E ACORDOS COM ORGAOS MUNICIPAIS	20.000		20.000			10.000	10.000
282	OUTROS CONVENIOS, AJUSTES E ACORDOS	20.000		20.000			10.000	10.000
	TOTAL	5.877.213.000	19.346.000	651.890.000	5.205.977.000	597.840.000	4.258.505.000	1.020.868.000

PROTOCOLO
FOLHAS 191
CASA CIVIL
GECAT

DEMONSTRATIVO DA RECEITA

R$ 1,00

1701 - GABINETE DO SECRETÁRIO DE ESTADO DA ECONOMIA

CÓDIGO	ESPECIFICAÇÃO	ALÍNEA / SUBALÍNEA	ORIGEM/ESPÉCIE/RUBRICA	CATEGORIA ECONÔMICA
1.0.0.0.00.0.0.0000	RECEITAS CORRENTES			30.000
1.7.0.0.00.0.0.0000	TRANSFERÊNCIAS CORRENTES		30.000	
1.7.1.0.00.0.0.0000	TRANSFERÊNCIAS DA UNIÃO E DE SUAS ENTIDADES		10.000	
1.7.1.8.00.0.0.0000	TRANSFERÊNCIAS DA UNIÃO - ESPECÍFICAS DE ESTADOS, DF E MUNICÍPIOS		10.000	
1.7.1.8.10.0.0.0000	TRANSFERÊNCIAS DE CONVÊNIOS DA UNIÃO E DE SUAS ENTIDADES	10.000		
1.7.1.8.10.9.0.0000	OUTRAS TRANSFERÊNCIAS DE CONVÊNIOS DA UNIÃO	10.000		
1.7.1.8.10.9.1.0000	OUTRAS TRANSFERÊNCIAS DE CONVÊNIOS DA UNIÃO - PRINCIPAL	10.000		
1.7.1.8.10.9.1.0012 (280)	TRANSFERÊNCIAS DE CONVÊNIOS DA UNIÃO DESTINADAS A PROGRAMAS DE GESTÃO E PLANEJAMENTO GOVERNAMENTAL ADMINISTRATIVO - PRINCIPAL	10.000		
1.7.3.0.00.0.0.0000	TRANSFERÊNCIAS DOS MUNICÍPIOS E DE SUAS ENTIDADES		10.000	
1.7.3.8.00.0.0.0000	TRANSFERÊNCIAS DOS MUNICÍPIOS -ESPECÍFICAS DE ESTADOS, DF E MUNICÍPIOS		10.000	
1.7.3.8.10.0.0.0000	TRANSFERÊNCIA DE CONVÊNIOS DOS MUNICÍPIOS E DE SUAS ENTIDADES	10.000		
1.7.3.8.10.9.0.0000	OUTRAS TRANSFERÊNCIAS DE CONVÊNIOS DOS MUNICÍPIOS	10.000		
1.7.3.8.10.9.1.0000	OUTRAS TRANSFERÊNCIAS DE CONVÊNIOS DOS MUNICÍPIOS - PRINCIPAL	10.000		
1.7.3.8.10.9.1.0002 (281)	TRANSFERÊNCIAS DE CONVÊNIO DOS MUNICÍPIOS PARA A ÁREA ADMINISTRATIVA - CUSTEIO	10.000		
1.7.4.0.00.0.0.0000	TRANSFERÊNCIAS DE INSTITUIÇÕES PRIVADAS		10.000	
1.7.4.8.00.0.0.0000	TRANSFERÊNCIAS DE INSTITUIÇÕES PRIVADAS - ESPECÍFICAS DE ESTADOS, DF E MUNICÍPIOS		10.000	
1.7.4.8.10.0.0.0000	TRANSFERÊNCIA DE CONVÊNIOS DE INSTITUIÇÕES PRIVADAS	10.000		
1.7.4.8.10.1.0.0000	TRANSFERÊNCIA DE CONVÊNIOS DE INSTITUIÇÕES PRIVADAS	10.000		
1.7.4.8.10.1.1.0000	TRANSFERÊNCIA DE CONVÊNIOS DE INSTITUIÇÕES PRIVADAS - PRINCIPAL	10.000		
1.7.4.8.10.1.1.0013 (282)	TRANSF. DE CONVÊNIOS DE INST. PRIVADAS P/ PROGRAMAS DE GESTÃO E PLANEJAMENTO GOVERNAMENTAL ADMINISTRATIVOS - PRINCIPAL	10.000		
2.0.0.0.00.0.0.0000	RECEITAS DE CAPITAL			30.000
2.4.0.0.00.0.0.0000	TRANSFERÊNCIAS DE CAPITAL		30.000	
2.4.1.0.00.0.0.0000	TRANSFERÊNCIAS DA UNIÃO E DE SUAS ENTIDADES		10.000	
2.4.1.8.00.0.0.0000	TRANSFERÊNCIAS DA UNIÃO - ESPECÍFICAS DE ESTADOS, DF E MUNICÍPIOS		10.000	
2.4.1.8.10.0.0.0000	TRANSFERÊNCIA DE CONVÊNIOS DA UNIÃO E DE SUAS ENTIDADES	10.000		
2.4.1.8.10.9.0.0000	OUTRAS TRANSFERÊNCIAS DE CONVÊNIOS DA UNIÃO	10.000		
2.4.1.8.10.9.1.0000	OUTRAS TRANSFERÊNCIAS DE CONVÊNIOS DA UNIÃO - PRINCIPAL	10.000		
2.4.1.8.10.9.1.0014 (280)	TRANSF. DE CONVÊNIOS DA UNIÃO P/ GESTÃO E PLANEJAMENTO GOVERNAMENTAL ADMINISTRATIVO - PRINCIPAL	10.000		
2.4.3.0.00.0.0.0000	TRANSFERÊNCIAS DOS MUNICÍPIOS E DE SUAS ENTIDADES		10.000	

CASA CIVIL GECAT

DEMONSTRATIVO DA RECEITA

R$ 1,00

1701 - GABINETE DO SECRETÁRIO DE ESTADO DA ECONOMIA

CÓDIGO	ESPECIFICAÇÃO	ALÍNEA / SUBALÍNEA	ORIGEM/ESPÉCIE/RUBRICA	CATEGORIA ECONÔMICA
2.4.3.8.00.0.0.0000	TRANSFERÊNCIAS DOS MUNICÍPIOS E DE SUAS ENTIDADES		10.000	
2.4.3.8.10.0.0.0000	TRANSFERÊNCIAS DE CONVÊNIOS DOS MUNICÍPIOS E DE SUAS ENTIDADES	10.000		
2.4.3.8.10.9.0.0000	OUTRAS TRANSFERÊNCIAS DE CONVÊNIOS DOS MUNICÍPIOS	10.000		
2.4.3.8.10.9.1.0000	OUTRAS TRANSFERÊNCIAS DE CONVÊNIOS DOS MUNICÍPIOS	10.000		
2.4.3.8.10.9.1.0004 (281)	TRANSFERÊNCIAS DE CONVÊNIOS DOS MUNICÍPIOS PARA GESTÃO E PLANEJAMENTO GOVERNAMENTAL ADMINISTRATIVO - PRINCIPAL	10.000		
2.4.4.0.00.0.0.0000	TRANSFERÊNCIAS DE INSTITUIÇÕES PRIVADAS		10.000	
2.4.4.8.00.0.0.0000	TRANSFERÊNCIAS DE INSTITUIÇÕES PRIVADAS - ESPECÍFICAS DE ESTADOS, DF E MUNICÍPIOS		10.000	
2.4.4.8.10.0.0.0000	TRANSFERÊNCIAS DE CONVÊNIOS DE INSTITUIÇÕES PRIVADAS	10.000		
2.4.4.8.10.1.0.0000	TRANSFERÊNCIAS DE CONVÊNIOS DE INSTITUIÇÕES PRIVADAS	10.000		
2.4.4.8.10.1.1.0000	TRANSFERÊNCIAS DE CONVÊNIOS DE INSTITUIÇÕES PRIVADAS - PRINCIPAL	10.000		
2.4.4.8.10.1.1.0008 (282)	TRANSF. DE CONVÊNIOS DE INST. PRIVADAS P/ GESTÃO E PLANEJAMENTO GOVERNAMENTAL ADMINISTRATIVO - PRINCIPAL	10.000		
	TOTAL DA RECEITA			60.000

PROTOCOLO
ASSEMBLEIA LEGISLATIVA
702 FOLHAS

CASA CIVIL
GECAT

ADMINISTRAÇÃO DIRETA

(R$ 1,00)

DEMONSTRATIVO DAS DESPESAS POR FONTES DE RECURSOS, CONFORME OS PROJETOS, ATIVIDADES E OPERAÇÕES ESPECIAIS E AS CATEGORIAS ECONÔMICAS

1700 - SECRETARIA DE ESTADO DA ECONOMIA

1701 - GABINETE DO SECRETÁRIO DE ESTADO DA ECONOMIA

CÓDIGO	ESPECIFICAÇÃO	TOTAL	PROJETOS	ATIVIDADES	OPERAÇÕES ESPECIAIS	RESERVA DE CONTINGÊNCIA	CATEGORIA ECONÔMICA	
							CORRENTE	CAPITAL
100	RECEITAS ORDINARIAS	651.890.000	60.000	651.830.000			651.690.000	200.000
111	OPERACOES DE CREDITO EXTERNAS	19.286.000	19.286.000				10.613.000	8.673.000
280	CONVENIOS, AJUSTES E ACORDOS COM ORGAOS FEDERAIS	20.000		20.000			10.000	10.000
281	CONVENIOS, AJUSTES E ACORDOS COM ORGAOS MUNICIPAIS	20.000		20.000			10.000	10.000
282	OUTROS CONVENIOS, AJUSTES E ACORDOS	20.000		20.000			10.000	10.000
	TOTAL	**671.236.000**	**19.346.000**	**651.890.000**			**662.333.000**	**8.903.000**

CASA CIVIL
SECAT

ADMINISTRAÇÃO DIRETA

(R$ 1,00)

DEMONSTRATIVO DAS DESPESAS POR FONTES DE RECURSOS, CONFORME OS PROJETOS, ATIVIDADES E OPERAÇÕES ESPECIAIS E AS CATEGORIAS ECONÔMICAS

1700 - SECRETARIA DE ESTADO DA ECONOMIA

1702 - ENCARGOS FINANCEIROS DO ESTADO

CÓDIGO	ESPECIFICAÇÃO	TOTAL	PROJETOS	ATIVIDADES	OPERAÇÕES ESPECIAIS	RESERVA DE CONTINGÊNCIA	CATEGORIA ECONÔMICA	
							CORRENTE	CAPITAL
100	RECEITAS ORDINARIAS	4.732.836.000			4.732.836.000	597.840.000	3.123.051.000	1.011.945.000
110	OPERACOES DE CREDITO INTERNAS	10.000			10.000			10.000
111	OPERACOES DE CREDITO EXTERNAS	10.000			10.000			10.000
117	COTA-PARTE DA CONTRIBUIÇÃO DE INTERVENÇÃO NO DOMINIO ECONOMICO - CIDE	700.000			700.000		700.000	
118	COTA-PARTE DO FUNDO ESPECIAL DO PETRÓLEO - FEP	110.000			110.000		110.000	
	TOTAL	**4.733.666.000**			**4.733.666.000**	**597.840.000**	**3.123.861.000**	**1.011.965.000**

203 FOLHAS

CASA CIVIL GECAT

ADMINISTRAÇÃO DIRETA

(R$ 1,00)

DEMONSTRATIVO DAS DESPESAS POR FONTES DE RECURSOS, CONFORME OS PROJETOS, ATIVIDADES E OPERAÇÕES ESPECIAIS E AS CATEGORIAS ECONÔMICAS

1700 - SECRETARIA DE ESTADO DA ECONOMIA

1704 - ENCARGOS ESPECIAIS

CÓDIGO	ESPECIFICAÇÃO	TOTAL	PROJETOS	ATIVIDADES	OPERAÇÕES ESPECIAIS	RESERVA DE CONTINGÊNCIA	CATEGORIA ECONÔMICA	
							CORRENTE	CAPITAL
100	RECEITAS ORDINARIAS	442.940.000			442.940.000		442.940.000	
123	RECURSOS VINCULADOS AOS DEPÓSITOS JUDICIAIS	29.371.000			29.371.000		29.371.000	
	TOTAL	**472.311.000**			**472.311.000**		**472.311.000**	

CASA CIVIL
GECAT

ADMINISTRAÇÃO DIRETA (R$ 1,00)

DEMONSTRATIVO DAS DESPESAS POR FONTES DE RECURSOS, CONFORME OS PROJETOS, ATIVIDADES E OPERAÇÕES ESPECIAIS E AS CATEGORIAS ECONÔMICAS

1800 - SECRETARIA DE ESTADO DA ADMINISTRAÇÃO

CÓDIGO	ESPECIFICAÇÃO	TOTAL	PROJETOS	ATIVIDADES	OPERAÇÕES ESPECIAIS	RESERVA DE CONTINGÊNCIA	CATEGORIA ECONÔMICA	
							CORRENTE	CAPITAL
100	RECEITAS ORDINARIAS	277.394.000	1.510.000	254.384.000	21.500.000		270.770.000	6.624.000
124	RECURSOS DE ALIENAÇÃO DE BENS ATIVOS	50.082.000		50.082.000				50.082.000
280	CONVENIOS, AJUSTES E ACORDOS COM ORGAOS FEDERAIS	20.000		20.000			10.000	10.000
	TOTAL	**327.496.000**	**1.510.000**	**304.486.000**	**21.500.000**		**270.780.000**	**56.716.000**

PROTOCOLO ASSEMBLEIA LEGISLATIVA 104 FOLHAS

CASA CIVIL GECAT

DEMONSTRATIVO DA RECEITA

R$ 1,00

1801 - GABINETE DO SECRETÁRIO DE ESTADO DA ADMINISTRAÇÃO

CÓDIGO	ESPECIFICAÇÃO	ALÍNEA / SUBALÍNEA	ORIGEM/ESPÉCIE/RUBRICA	CATEGORIA ECONÔMICA
1.0.0.0.00.0.0.0000	RECEITAS CORRENTES			20.000
1.3.0.0.00.0.0.0000	RECEITA PATRIMONIAL		20.000	
1.3.2.0.00.0.0.0000	VALORES MOBILIÁRIOS		20.000	
1.3.2.1.00.0.0.0000	JUROS E CORREÇÕES MONETÁRIAS		20.000	
1.3.2.1.00.1.0.0000	REMUNERAÇÃO DE DEPÓSITOS BANCÁRIOS	20.000		
1.3.2.1.00.1.1.0000	REMUNERAÇÃO DE DEPÓSITOS BANCÁRIOS - PRINCIPAL	20.000		
1.3.2.1.00.1.1.0007 (280)	RENDIMENTOS DE APLICAÇÕES DE CURTO PRAZO EM CONTA CORRENTE - CONVÊNIOS COM A UNIÃO - PRINCIPAL	20.000		
	TOTAL DA RECEITA			20.000

CASA CIVIL GECAT

ADMINISTRAÇÃO DIRETA (R$ 1,00)

DEMONSTRATIVO DAS DESPESAS POR FONTES DE RECURSOS, CONFORME OS PROJETOS, ATIVIDADES E OPERAÇÕES ESPECIAIS E AS CATEGORIAS ECONÔMICAS

1800 - SECRETARIA DE ESTADO DA ADMINISTRAÇÃO

1801 - GABINETE DO SECRETÁRIO DE ESTADO DA ADMINISTRAÇÃO

CÓDIGO	ESPECIFICAÇÃO	TOTAL	PROJETOS	ATIVIDADES	OPERAÇÕES ESPECIAIS	RESERVA DE CONTINGÊNCIA	CATEGORIA ECONÔMICA	
							CORRENTE	CAPITAL
100	RECEITAS ORDINARIAS	208.434.000	1.510.000	206.924.000			202.260.000	6.174.000
124	RECURSOS DE ALIENAÇÃO DE BENS ATIVOS	50.082.000		50.082.000				50.082.000
280	CONVENIOS, AJUSTES E ACORDOS COM ORGAOS FEDERAIS	20.000		20.000			10.000	10.000
	TOTAL	**258.536.000**	**1.510.000**	**257.026.000**			**202.270.000**	**56.266.000**

PROTOCOLO LEGISLATIVO 105 FOLHAS

CASA CIVIL GECAT

ADMINISTRAÇÃO DIRETA

(R$ 1,00)

DEMONSTRATIVO DAS DESPESAS POR FONTES DE RECURSOS, CONFORME OS PROJETOS, ATIVIDADES E OPERAÇÕES ESPECIAIS E AS CATEGORIAS ECONÔMICAS

1800 - SECRETARIA DE ESTADO DA ADMINISTRAÇÃO

1802 - ENCARGOS GERAIS DO ESTADO

CÓDIGO	ESPECIFICAÇÃO	TOTAL	PROJETOS	ATIVIDADES	OPERAÇÕES ESPECIAIS	RESERVA DE CONTINGÊNCIA	CATEGORIA ECONÔMICA	
							CORRENTE	CAPITAL
100	RECEITAS ORDINARIAS	68.960.000		47.460.000	21.500.000		68.510.000	450.000
	TOTAL	**68.960.000**		**47.460.000**	**21.500.000**		**68.510.000**	**450.000**

CASA CIVIL
GECAT

ADMINISTRAÇÃO DIRETA (R$ 1,00)

DEMONSTRATIVO DAS DESPESAS POR FONTES DE RECURSOS, CONFORME OS PROJETOS, ATIVIDADES E OPERAÇÕES ESPECIAIS E AS CATEGORIAS ECONÔMICAS

1900 - SECRETARIA DO GOVERNO

CÓDIGO	ESPECIFICAÇÃO	TOTAL	PROJETOS	ATIVIDADES	OPERAÇÕES ESPECIAIS	RESERVA DE CONTINGÊNCIA	CATEGORIA ECONÔMICA	
							CORRENTE	CAPITAL
100	RECEITAS ORDINARIAS	14.796.000		14.796.000			14.766.000	30.000
280	CONVENIOS, AJUSTES E ACORDOS COM ORGAOS FEDERAIS	20.000		20.000			10.000	10.000
281	CONVENIOS, AJUSTES E ACORDOS COM ORGAOS MUNICIPAIS	20.000		20.000			10.000	10.000
282	OUTROS CONVENIOS, AJUSTES E ACORDOS	20.000		20.000			10.000	10.000
	TOTAL	**14.856.000**		**14.856.000**			**14.796.000**	**60.000**

PROCURADORIA GERAL DA ASSEMBLEIA LEGISLATIVA
706 FOLHAS
CASA CIVIL
GECAT

DEMONSTRATIVO DA RECEITA

R$ 1,00

1901 - GABINETE DO SECRETÁRIO DO GOVERNO

CÓDIGO	ESPECIFICAÇÃO	ALÍNEA / SUBALÍNEA	ORIGEM/ESPÉCIE/RUBRICA	CATEGORIA ECONÔMICA
1.0.0.0.00.0.0.0000	RECEITAS CORRENTES			30.000
1.7.0.0.00.0.0.0000	TRANSFERÊNCIAS CORRENTES		30.000	
1.7.1.0.00.0.0.0000	TRANSFERÊNCIAS DA UNIÃO E DE SUAS ENTIDADES		10.000	
1.7.1.8.00.0.0.0000	TRANSFERÊNCIAS DA UNIÃO - ESPECÍFICAS DE ESTADOS, DF E MUNICÍPIOS		10.000	
1.7.1.8.10.0.0.0000	TRANSFERÊNCIAS DE CONVÊNIOS DA UNIÃO E DE SUAS ENTIDADES	10.000		
1.7.1.8.10.9.0.0000	OUTRAS TRANSFERÊNCIAS DE CONVÊNIOS DA UNIÃO	10.000		
1.7.1.8.10.9.1.0000	OUTRAS TRANSFERÊNCIAS DE CONVÊNIOS DA UNIÃO - PRINCIPAL	10.000		
1.7.1.8.10.9.1.0012 (280)	TRANSFERÊNCIAS DE CONVÊNIOS DA UNIÃO DESTINADAS A PROGRAMAS DE GESTÃO E PLANEJAMENTO GOVERNAMENTAL ADMINISTRATIVO - PRINCIPAL	10.000		
1.7.3.0.00.0.0.0000	TRANSFERÊNCIAS DOS MUNICÍPIOS E DE SUAS ENTIDADES		10.000	
1.7.3.8.00.0.0.0000	TRANSFERÊNCIAS DOS MUNICÍPIOS -ESPECÍFICAS DE ESTADOS, DF E MUNICÍPIOS		10.000	
1.7.3.8.10.0.0.0000	TRANSFERÊNCIA DE CONVÊNIOS DOS MUNICÍPIOS E DE SUAS ENTIDADES	10.000		
1.7.3.8.10.9.0.0000	OUTRAS TRANSFERÊNCIAS DE CONVÊNIOS DOS MUNICÍPIOS	10.000		
1.7.3.8.10.9.1.0000	OUTRAS TRANSFERÊNCIAS DE CONVÊNIOS DOS MUNICÍPIOS - PRINCIPAL	10.000		
1.7.3.8.10.9.1.0002 (281)	TRANSFERÊNCIAS DE CONVÊNIO DOS MUNICÍPIOS PARA A ÁREA ADMINISTRATIVA - CUSTEIO	10.000		
1.7.4.0.00.0.0.0000	TRANSFERÊNCIAS DE INSTITUIÇÕES PRIVADAS		10.000	
1.7.4.8.00.0.0.0000	TRANSFERÊNCIAS DE INSTITUIÇÕES PRIVADAS - ESPECÍFICAS DE ESTADOS, DF E MUNICÍPIOS		10.000	
1.7.4.8.10.0.0.0000	TRANSFERÊNCIA DE CONVÊNIOS DE INSTITUIÇÕES PRIVADAS	10.000		
1.7.4.8.10.1.0.0000	TRANSFERÊNCIA DE CONVÊNIOS DE INSTITUIÇÕES PRIVADAS	10.000		
1.7.4.8.10.1.1.0000	TRANSFERÊNCIA DE CONVÊNIOS DE INSTITUIÇÕES PRIVADAS - PRINCIPAL	10.000		
1.7.4.8.10.1.1.0013 (282)	TRANSF. DE CONVÊNIOS DE INST. PRIVADAS P/ PROGRAMAS DE GESTÃO E PLANEJAMENTO GOVERNAMENTAL ADMINISTRATIVOS - PRINCIPAL	10.000		
2.0.0.0.00.0.0.0000	RECEITAS DE CAPITAL			30.000
2.4.0.0.00.0.0.0000	TRANSFERÊNCIAS DE CAPITAL		30.000	
2.4.1.0.00.0.0.0000	TRANSFERÊNCIAS DA UNIÃO E DE SUAS ENTIDADES		10.000	
2.4.1.8.00.0.0.0000	TRANSFERÊNCIAS DA UNIÃO - ESPECÍFICAS DE ESTADOS, DF E MUNICÍPIOS		10.000	
2.4.1.8.10.0.0.0000	TRANSFERÊNCIA DE CONVÊNIOS DA UNIÃO E DE SUAS ENTIDADES	10.000		
2.4.1.8.10.9.0.0000	OUTRAS TRANSFERÊNCIAS DE CONVÊNIOS DA UNIÃO	10.000		
2.4.1.8.10.9.1.0000	OUTRAS TRANSFERÊNCIAS DE CONVÊNIOS DA UNIÃO - PRINCIPAL	10.000		
2.4.1.8.10.9.1.0014 (280)	TRANSF. DE CONVÊNIOS DA UNIÃO P/ GESTÃO E PLANEJAMENTO GOVERNAMENTAL ADMINISTRATIVO - PRINCIPAL	10.000		
2.4.3.0.00.0.0.0000	TRANSFERÊNCIAS DOS MUNICÍPIOS E DE SUAS ENTIDADES		10.000	

CASA CIVIL GECAT

DEMONSTRATIVO DA RECEITA

R$ 1,00

1901 - GABINETE DO SECRETÁRIO DO GOVERNO

CÓDIGO	ESPECIFICAÇÃO	ALÍNEA / SUBALÍNEA	ORIGEM/ESPÉCIE/RUBRICA	CATEGORIA ECONÔMICA
2.4.3.8.00.0.0.0000	TRANSFERÊNCIAS DOS MUNICÍPIOS E DE SUAS ENTIDADES		10.000	
2.4.3.8.10.0.0.0000	TRANSFERÊNCIAS DE CONVÊNIOS DOS MUNICÍPIOS E DE SUAS ENTIDADES	10.000		
2.4.3.8.10.9.0.0000	OUTRAS TRANSFERÊNCIAS DE CONVÊNIOS DOS MUNICÍPIOS	10.000		
2.4.3.8.10.9.1.0000	OUTRAS TRANSFERÊNCIAS DE CONVÊNIOS DOS MUNICÍPIOS	10.000		
2.4.3.8.10.9.1.0004 (281)	TRANSFERÊNCIAS DE CONVÊNIOS DOS MUNICÍPIOS PARA GESTÃO E PLANEJAMENTO GOVERNAMENTAL ADMINISTRATIVO - PRINCIPAL	10.000		
2.4.4.0.00.0.0.0000	TRANSFERÊNCIAS DE INSTITUIÇÕES PRIVADAS		10.000	
2.4.4.8.00.0.0.0000	TRANSFERÊNCIAS DE INSTITUIÇÕES PRIVADAS - ESPECÍFICAS DE ESTADOS, DF E MUNICÍPIOS		10.000	
2.4.4.8.10.0.0.0000	TRANSFERÊNCIAS DE CONVÊNIOS DE INSTITUIÇÕES PRIVADAS	10.000		
2.4.4.8.10.1.0.0000	TRANSFERÊNCIAS DE CONVÊNIOS DE INSTITUIÇÕES PRIVADAS	10.000		
2.4.4.8.10.1.1.0000	TRANSFERÊNCIAS DE CONVÊNIOS DE INSTITUIÇÕES PRIVADAS - PRINCIPAL	10.000		
2.4.4.8.10.1.1.0008 (282)	TRANSF. DE CONVÊNIOS DE INST. PRIVADAS P/ GESTÃO E PLANEJAMENTO GOVERNAMENTAL ADMINISTRATIVO - PRINCIPAL	10.000		
	TOTAL DA RECEITA			60.000

FOLHAS 107
CASA CIVIL GECAT

ADMINISTRAÇÃO DIRETA

(R$ 1,00)

DEMONSTRATIVO DAS DESPESAS POR FONTES DE RECURSOS, CONFORME OS PROJETOS, ATIVIDADES E OPERAÇÕES ESPECIAIS E AS CATEGORIAS ECONÔMICAS

1900 - SECRETARIA DO GOVERNO

1901 - GABINETE DO SECRETÁRIO DO GOVERNO

CÓDIGO	ESPECIFICAÇÃO	TOTAL	PROJETOS	ATIVIDADES	OPERAÇÕES ESPECIAIS	RESERVA DE CONTINGÊNCIA	CATEGORIA ECONÔMICA	
							CORRENTE	CAPITAL
100	RECEITAS ORDINARIAS	14.796.000		14.796.000			14.766.000	30.000
280	CONVENIOS, AJUSTES E ACORDOS COM ORGAOS FEDERAIS	20.000		20.000			10.000	10.000
281	CONVENIOS, AJUSTES E ACORDOS COM ORGAOS MUNICIPAIS	20.000		20.000			10.000	10.000
282	OUTROS CONVENIOS, AJUSTES E ACORDOS	20.000		20.000			10.000	10.000
	TOTAL	**14.856.000**		**14.856.000**			**14.796.000**	**60.000**

CASA CIVIL GECAT

ADMINISTRAÇÃO DIRETA

(R$ 1,00)

DEMONSTRATIVO DAS DESPESAS POR FONTES DE RECURSOS, CONFORME OS PROJETOS, ATIVIDADES E OPERAÇÕES ESPECIAIS E AS CATEGORIAS ECONÔMICAS

2100 - SECRETARIA DE ESTADO DE MEIO AMBIENTE E DESENVOLVIMENTO SUSTENTÁVEL

CÓDIGO	ESPECIFICAÇÃO	TOTAL	PROJETOS	ATIVIDADES	OPERAÇÕES ESPECIAIS	RESERVA DE CONTINGÊNCIA	CATEGORIA ECONÔMICA	
							CORRENTE	CAPITAL
100	RECEITAS ORDINARIAS	66.200.000		66.200.000			65.800.000	400.000
280	CONVENIOS, AJUSTES E ACORDOS COM ORGAOS FEDERAIS	140.000		140.000			90.000	50.000
282	OUTROS CONVENIOS, AJUSTES E ACORDOS	20.000		20.000			10.000	10.000
	TOTAL	**66.360.000**		**66.360.000**			**65.900.000**	**460.000**

PROTOCOLO FOLHAS 208

CASA CIVIL GECAT

DEMONSTRATIVO DA RECEITA

R$ 1,00

2101 - GABINETE DO SECRETÁRIO DE ESTADO DE MEIO AMBIENTE E DESENVOLVIMENTO SUSTENTÁVEL

CÓDIGO	ESPECIFICAÇÃO	ALÍNEA / SUBALÍNEA	ORIGEM/ESPÉCIE/RUBRICA	CATEGORIA ECONÔMICA
1.0.0.0.00.0.0.0000	RECEITAS CORRENTES			160.000
1.3.0.0.00.0.0.0000	RECEITA PATRIMONIAL		150.000	
1.3.2.0.00.0.0.0000	VALORES MOBILIÁRIOS		150.000	
1.3.2.1.00.0.0.0000	JUROS E CORREÇÕES MONETÁRIAS		150.000	
1.3.2.1.00.1.0.0000	REMUNERAÇÃO DE DEPÓSITOS BANCÁRIOS	150.000		
1.3.2.1.00.1.1.0000	REMUNERAÇÃO DE DEPÓSITOS BANCÁRIOS - PRINCIPAL	150.000		
1.3.2.1.00.1.1.0006 (280)	REMUNERAÇÃO DE DEPÓSITOS DE POUPANÇA - (CONVÊNIO COM A UNIÃO) - PRINCIPAL	12.000		
1.3.2.1.00.1.1.0007 (280)	RENDIMENTOS DE APLICAÇÕES DE CURTO PRAZO EM CONTA CORRENTE - CONVÊNIOS COM A UNIÃO - PRINCIPAL	98.000		
1.3.2.1.00.1.1.0010 (282)	RENDIMENTOS DE APLICAÇÕES DE CURTO PRAZO EM CONTA CORRENTE - CONVÊNIO COM OUTRAS ENTIDADES - PRINCIPAL	20.000		
1.3.2.1.00.1.1.0017 (100)	RECEITA DE REMUNERAÇÃO DE DEPÓSITOS DE POUPANÇA - PRINCIPAL	10.000		
1.3.2.1.00.1.1.0028 (100)	RENDIMENTO APLICAÇÃO CURTO PRAZO EM CTA CORRENTE (FONTE 100) - PRINCIPAL	10.000		
1.7.0.0.00.0.0.0000	TRANSFERÊNCIAS CORRENTES		10.000	
1.7.1.0.00.0.0.0000	TRANSFERÊNCIAS DA UNIÃO E DE SUAS ENTIDADES		10.000	
1.7.1.8.00.0.0.0000	TRANSFERÊNCIAS DA UNIÃO - ESPECÍFICAS DE ESTADOS, DF E MUNICÍPIOS		10.000	
1.7.1.8.10.0.0.0000	TRANSFERÊNCIAS DE CONVÊNIOS DA UNIÃO E DE SUAS ENTIDADES	10.000		
1.7.1.8.10.9.0.0000	OUTRAS TRANSFERÊNCIAS DE CONVÊNIOS DA UNIÃO	10.000		
1.7.1.8.10.9.1.0000	OUTRAS TRANSFERÊNCIAS DE CONVÊNIOS DA UNIÃO - PRINCIPAL	10.000		
1.7.1.8.10.9.1.0012 (280)	TRANSFERÊNCIAS DE CONVÊNIOS DA UNIÃO DESTINADAS A PROGRAMAS DE GESTÃO E PLANEJAMENTO GOVERNAMENTAL ADMINISTRATIVO - PRINCIPAL	10.000		
2.0.0.0.00.0.0.0000	RECEITAS DE CAPITAL			20.000
2.4.0.0.00.0.0.0000	TRANSFERÊNCIAS DE CAPITAL		20.000	
2.4.1.0.00.0.0.0000	TRANSFERÊNCIAS DA UNIÃO E DE SUAS ENTIDADES		20.000	
2.4.1.8.00.0.0.0000	TRANSFERÊNCIAS DA UNIÃO - ESPECÍFICAS DE ESTADOS, DF E MUNICÍPIOS		20.000	
2.4.1.8.10.0.0.0000	TRANSFERÊNCIA DE CONVÊNIOS DA UNIÃO E DE SUAS ENTIDADES	20.000		
2.4.1.8.10.9.0.0000	OUTRAS TRANSFERÊNCIAS DE CONVÊNIOS DA UNIÃO	20.000		
2.4.1.8.10.9.1.0000	OUTRAS TRANSFERÊNCIAS DE CONVÊNIOS DA UNIÃO - PRINCIPAL	20.000		
2.4.1.8.10.9.1.0003 (280)	TRANSFERÊNCIAS DE CONVÊNIOS DA UNIÃO DESTINADOS PARA A INFRAESTRUTURA - PRINCIPAL	20.000		
	TOTAL DA RECEITA			180.000

CASA CIVIL GECAT

ADMINISTRAÇÃO DIRETA (R$ 1,00)

DEMONSTRATIVO DAS DESPESAS POR FONTES DE RECURSOS, CONFORME OS PROJETOS, ATIVIDADES E OPERAÇÕES ESPECIAIS E AS CATEGORIAS ECONÔMICAS

2100 - SECRETARIA DE ESTADO DE MEIO AMBIENTE E DESENVOLVIMENTO SUSTENTÁVEL

2101 - GABINETE DO SECRETÁRIO DE ESTADO DE MEIO AMBIENTE E DESENVOLVIMENTO SUSTENTÁVEL

CÓDIGO	ESPECIFICAÇÃO	TOTAL	PROJETOS	ATIVIDADES	OPERAÇÕES ESPECIAIS	RESERVA DE CONTINGÊNCIA	CATEGORIA ECONÔMICA	
							CORRENTE	CAPITAL
100	RECEITAS ORDINARIAS	66.200.000		66.200.000			65.800.000	400.000
280	CONVENIOS, AJUSTES E ACORDOS COM ORGAOS FEDERAIS	140.000		140.000			90.000	50.000
282	OUTROS CONVENIOS, AJUSTES E ACORDOS	20.000		20.000			10.000	10.000
	TOTAL	**66.360.000**		**66.360.000**			**65.900.000**	**460.000**

709 FOLHAS

CASA CIVIL GECAT

ADMINISTRAÇÃO DIRETA

(R$ 1,00)

DEMONSTRATIVO DAS DESPESAS POR FONTES DE RECURSOS, CONFORME OS PROJETOS, ATIVIDADES E OPERAÇÕES ESPECIAIS E AS CATEGORIAS ECONÔMICAS

2400 - SECRETARIA DE ESTADO DA EDUCAÇÃO

CÓDIGO	ESPECIFICAÇÃO	TOTAL	PROJETOS	ATIVIDADES	OPERAÇÕES ESPECIAIS	RESERVA DE CONTINGÊNCIA	CATEGORIA ECONÔMICA	
							CORRENTE	CAPITAL
100	RECEITAS ORDINARIAS	934.619.000	5.530.000	929.089.000			847.579.000	87.040.000
108	RECURSOS DO FUNDEB (E.C. Nº 53, DE 19/12/2006))	2.160.865.000	40.000	2.160.825.000			2.150.225.000	10.640.000
109	COTA-PARTE DO SALARIO EDUCACAO - COTA FEDERAL	51.897.000		51.897.000			51.897.000	
115	TRANSFERÊNCIAS DA UNIÃO - PRONATEC	1.494.000		1.494.000			1.494.000	
116	COTA-PARTE DO SALARIO-EDUCACAO - COTA ESTADUAL	184.257.000	1.040.000	183.217.000			95.495.000	88.762.000
260	CONVENIOS, AJUSTES E ACORDOS COM ORGAOS FEDERAIS - EDUCAÇÃO	70.408.000	40.000	70.368.000			29.458.000	40.950.000
262	OUTROS CONVENIOS, AJUSTES E ACORDOS - EDUCAÇÃO	140.000		140.000			120.000	20.000
	TOTAL	**3.403.680.000**	**6.650.000**	**3.397.030.000**			**3.176.268.000**	**227.412.000**

CASA CIVIL GECAT

DEMONSTRATIVO DA RECEITA

R$ 1,00

2401 - GABINETE DO SECRETÁRIO DE ESTADO DA EDUCAÇÃO

CÓDIGO	ESPECIFICAÇÃO	ALÍNEA / SUBALÍNEA	ORIGEM/ESPÉCIE/RUBRICA	CATEGORIA ECONÔMICA
1.0.0.0.00.0.0.0000	RECEITAS CORRENTES			2.247.041.000
1.3.0.0.00.0.0.0000	RECEITA PATRIMONIAL		6.600.000	
1.3.2.0.00.0.0.0000	VALORES MOBILIÁRIOS		6.600.000	
1.3.2.1.00.0.0.0000	JUROS E CORREÇÕES MONETÁRIAS		6.600.000	
1.3.2.1.00.1.0.0000	REMUNERAÇÃO DE DEPÓSITOS BANCÁRIOS	6.600.000		
1.3.2.1.00.1.1.0000	REMUNERAÇÃO DE DEPÓSITOS BANCÁRIOS - PRINCIPAL	6.600.000		
1.3.2.1.00.1.1.0003 (108)	RECEITA DE REMUNERAÇÃO DE DEPÓSITOS BANCÁRIOS DE RECURSOS VINCULADOS - FUNDEB - PRINCIPAL	711.000		
1.3.2.1.00.1.1.0011 (115)	RENDIMENTOS DE APLICAÇÕES DE CURTO PRAZO EM CONTA CORRENTE - PRONATEC - PRINCIPAL	286.000		
1.3.2.1.00.1.1.0013 (109)	RENDIMENTOS APLICAÇÕES CURTO PRAZO EM CONTA CORRENTE - SALÁRIO EDUCAÇÃO - PRINCIPAL	659.000		
1.3.2.1.00.1.1.0025 (109)	REMUNERAÇÃO DEP. BANCÁRIOS DE REC. NÃO VINC. - RECURSOS DO FNDE - PRINCIPAL	379.000		
1.3.2.1.00.1.1.0028 (100)	RENDIMENTO APLICAÇÃO CURTO PRAZO EM CTA CORRENTE (FONTE 100) - PRINCIPAL	37.000		
1.3.2.1.00.1.1.0034 (100)	REMUNERAÇÃO DE DEPÓSITOS DE POUPANÇA DE CONTRAPARTIDA DE CONVÊNIOS - PRINCIPAL	48.000		
1.3.2.1.00.1.1.0035 (100)	RENDIMENTO DE DEPÓSITOS DE CONTA CORRENTE DE CONTRAPARTIDA DE CONVÊNIOS (FONTE 100) - PRINCIPAL	5.000		
1.3.2.1.00.1.1.0036 (260)	REMUNERAÇÃO DE DEPÓSITOS DE POUPANÇA -CONVÊNIO COM A UNIÃO - EDUCAÇÃO	4.369.000		
1.3.2.1.00.1.1.0037 (260)	RENDIMENTOS DE APLICAÇÕES DE CURTO PRAZO EM CONTA CORRENTE - CONVÊNIOS COM A UNIÃO - EDUCAÇÃO	106.000		
1.7.0.0.00.0.0.0000	TRANSFERÊNCIAS CORRENTES		2.237.498.000	
1.7.1.0.00.0.0.0000	TRANSFERÊNCIAS DA UNIÃO E DE SUAS ENTIDADES		79.558.000	
1.7.1.8.00.0.0.0000	TRANSFERÊNCIAS DA UNIÃO - ESPECÍFICAS DE ESTADOS, DF E MUNICÍPIOS		79.558.000	
1.7.1.8.05.0.0.0000	TRANSFERÊNCIAS DE RECURSOS DO FUNDO NACIONAL DO DESENVOLVIMENTO DA EDUCAÇÃO - FNDE	51.967.000		
1.7.1.8.05.3.0.0000	TRANSFERÊNCIAS DIRETAS DO FNDE REFERENTES AO PROGRAMA NACIONAL DE ALIMENTAÇÃO ESCOLAR - PNAE	50.759.000		
1.7.1.8.05.3.1.0000	TRANSFERÊNCIAS DIRETAS DO FNDE REFERENTES AO PROGRAMA NACIONAL DE ALIMENTAÇÃO ESCOLAR - PNAE - PRINCIPAL	50.759.000		
1.7.1.8.05.3.1.0001 (109)	TRANSFERÊNCIAS DIRETAS DO FNDE REFERENTES AO PROGRAMA NACIONAL DE ALIMENTAÇÃO ESCOLAR - PNAE - PRINCIPAL	50.759.000		
1.7.1.8.05.9.0.0000	OUTRAS TRANSFERÊNCIAS DIRETAS DO FUNDO NACIONAL DO DESENVOLVIMENTO DA EDUCAÇÃO - FNDE	1.208.000		
1.7.1.8.05.9.1.0000	OUTRAS TRANSFERÊNCIAS DIRETAS DO FUNDO NACIONAL DO DESENVOLVIMENTO DA EDUCAÇÃO - FNDE	1.208.000		
1.7.1.8.05.9.1.0002 (115)	TRANSFERÊNCIAS DIRETAS DO FNDE REFERENTES AO PROGRAMA NACIONAL DE APOIO AO ENSINO TÉCNICO - PRONATEC - PRINCIPAL	1.208.000		
1.7.1.8.10.0.0.0000	TRANSFERÊNCIAS DE CONVÊNIOS DA UNIÃO E DE SUAS ENTIDADES	27.591.000		
1.7.1.8.10.2.0.0000	TRANSFERÊNCIAS DE CONVÊNIOS DA UNIÃO DESTINADAS A	27.591.000		

710 FOLHAS

CASA CIVIL GECAT

DEMONSTRATIVO DA RECEITA

R$ 1,00

2401 - GABINETE DO SECRETÁRIO DE ESTADO DA EDUCAÇÃO

CÓDIGO	ESPECIFICAÇÃO	ALÍNEA / SUBALÍNEA	ORIGEM/ESPÉCIE/RUBRICA	CATEGORIA ECONÔMICA
	PROGRAMAS DE EDUCAÇÃO			
1.7.1.8.10.2.1.0000	TRANSFERÊNCIAS DE CONVÊNIOS DA UNIÃO DESTINADAS A PROGRAMAS DE EDUCAÇÃO - PRINCIPAL	27.591.000		
1.7.1.8.10.2.1.0002 (260)	TRANSFERÊNCIAS DE CONVÊNIO DA UNIÃO DESTINADAS A PROGRAMAS DE EDUCAÇÃO	27.591.000		
1.7.4.0.00.0.0.0000	TRANSFERÊNCIAS DE INSTITUIÇÕES PRIVADAS		140.000	
1.7.4.8.00.0.0.0000	TRANSFERÊNCIAS DE INSTITUIÇÕES PRIVADAS - ESPECÍFICAS DE ESTADOS, DF E MUNICÍPIOS		140.000	
1.7.4.8.10.0.0.0000	TRANSFERÊNCIA DE CONVÊNIOS DE INSTITUIÇÕES PRIVADAS	140.000		
1.7.4.8.10.1.0.0000	TRANSFERÊNCIA DE CONVÊNIOS DE INSTITUIÇÕES PRIVADAS	140.000		
1.7.4.8.10.1.1.0000	TRANSFERÊNCIA DE CONVÊNIOS DE INSTITUIÇÕES PRIVADAS - PRINCIPAL	140.000		
1.7.4.8.10.1.1.0017 (262)	TRANSFERÊNCIAS DE CONVÊNIOS DE INSTITUIÇÕES PRIVADAS PARA PROGRAMAS DE EDUCAÇÃO	140.000		
1.7.5.0.00.0.0.0000	TRANSFERÊNCIAS DE OUTRAS INSTITUIÇÕES PÚBLICAS		2.157.800.000	
1.7.5.8.00.0.0.0000	TRANSFERÊNCIAS DE OUTRAS INSTITUIÇÕES PÚBLICAS - ESPECÍFICAS DE ESTADOS, DF E MUNICÍPIOS		2.157.800.000	
1.7.5.8.01.0.0.0000	TRANSFERÊNCIAS DE RECURSOS DO FUNDO DE MANUTENÇÃO E DESENVOLVIMENTO DA EDUCAÇÃO BÁSICA E DE VALORIZAÇÃO DOS PROFISSIONAIS DA EDUCAÇÃO - FUNDEB	2.157.800.000		
1.7.5.8.01.1.0.0000	TRANSFERÊNCIAS DE RECURSOS DO FUNDO DE MANUTENÇÃO E DESENVOLVIMENTO DA EDUCAÇÃO BÁSICA E DE VALORIZAÇÃO DOS PROFISSIONAIS DA EDUCAÇÃO - FUNDEB	2.157.800.000		
1.7.5.8.01.1.1.0000	TRANSFERÊNCIAS DE RECURSOS DO FUNDO DE MANUTENÇÃO E DESENVOLVIMENTO DA EDUCAÇÃO BÁSICA E DE VALORIZAÇÃO DOS PROFISSIONAIS DA EDUCAÇÃO - FUNDEB - PRINCIPAL	2.157.800.000		
1.7.5.8.01.1.1.0001 (108)	TRANSFERÊNCIAS DE RECURSOS DO FUNDO DE MANUTENÇÃO E DESENVOLVIMENTO DA EDUCAÇÃO BÁSICA E DE VALORIZAÇÃO DOS PROFISSIONAIS DA EDUCAÇÃO - FUNDEB - PRINCIPAL	2.157.800.000		
1.9.0.0.00.0.0.0000	OUTRAS RECEITAS CORRENTES		2.943.000	
1.9.2.0.00.0.0.0000	INDENIZAÇÕES, RESTITUIÇÕES E RESSARCIMENTOS		2.943.000	
1.9.2.2.00.0.0.0000	RESTITUIÇÕES		2.943.000	
1.9.2.2.06.0.0.0000	RESTITUIÇÃO DE DESPESAS DE EXERCÍCIOS ANTERIORES	2.943.000		
1.9.2.2.06.1.0.0000	RESTITUIÇÃO DE DESPESAS DE EXERCÍCIOS ANTERIORES	2.943.000		
1.9.2.2.06.1.1.0000	RESTITUIÇÃO DE DESPESAS DE EXERCÍCIOS ANTERIORES - PRINCIPAL	2.943.000		
1.9.2.2.06.1.1.0008 (100)	DEVOLUÇÃO DE SALÁRIOS/GASTOS COM PESSOAL DE EXERCÍCIOS ANTERIORES - PRINCIPAL	19.000		
1.9.2.2.06.1.1.0009 (116)	DEVOLUÇÃO DE REPASSE REALIZADO A UNID. ADM. EM EXERCÍCIOS ANTERIORES (FONTE 116) - PRINCIPAL	715.000		
1.9.2.2.06.1.1.0010 (100)	DEVOLUÇÃO DE REPASSE REALIZADO A UNID. ADM. EM EXERCÍCIOS ANTERIORES (FONTE 100) - PRINCIPAL	1.029.000		
1.9.2.2.06.1.1.0016 (108)	DEVOLUÇÃO DE SALÁRIOS/GASTOS COM PESSOAL DE EXERCÍCIOS ANTERIORES (FONTE 108) - PRINCIPAL	1.080.000		
1.9.2.2.06.1.1.0018 (109)	DEVOLUÇÃO DE REPASSE REALIZADO A UNID. ADM. EM EXERCÍCIOS ANTERIORES (FONTE 109) - PRINCIPAL	100.000		

CASA CIVIL GECAT

DEMONSTRATIVO DA RECEITA

R$ 1,00

2401 - GABINETE DO SECRETÁRIO DE ESTADO DA EDUCAÇÃO

CÓDIGO	ESPECIFICAÇÃO	ALÍNEA / SUBALÍNEA	ORIGEM/ESPÉCIE/RUBRICA	CATEGORIA ECONÔMICA
2.0.0.0.00.0.0.0000	RECEITAS DE CAPITAL			38.342.000
2.4.0.0.00.0.0.0000	TRANSFERÊNCIAS DE CAPITAL		38.342.000	
2.4.1.0.00.0.0.0000	TRANSFERÊNCIAS DA UNIÃO E DE SUAS ENTIDADES		38.342.000	
2.4.1.8.00.0.0.0000	TRANSFERÊNCIAS DA UNIÃO - ESPECÍFICAS DE ESTADOS, DF E MUNICÍPIOS		38.342.000	
2.4.1.8.10.0.0.0000	TRANSFERÊNCIA DE CONVÊNIOS DA UNIÃO E DE SUAS ENTIDADES	38.342.000		
2.4.1.8.10.2.0.0000	TRANSFERÊNCIAS DE CONVÊNIO DA UNIÃO DESTINADAS A PROGRAMAS DE EDUCAÇÃO	38.342.000		
2.4.1.8.10.2.1.0000	TRANSFERÊNCIAS DE CONVÊNIO DA UNIÃO DESTINADAS A PROGRAMAS DE EDUCAÇÃO - PRINCIPAL	38.342.000		
2.4.1.8.10.2.1.0003 (260)	TRANSFERÊNCIAS DE CONVÊNIO DA UNIÃO DESTINADAS A PROGRAMAS DE EDUCAÇÃO	38.342.000		
	TOTAL DA RECEITA			2.285.383.000

PROTOCOLO
FOLHAS 777
CASA CIVIL
GECAT

ADMINISTRAÇÃO DIRETA

(R$ 1,00)

DEMONSTRATIVO DAS DESPESAS POR FONTES DE RECURSOS, CONFORME OS PROJETOS, ATIVIDADES E OPERAÇÕES ESPECIAIS E AS CATEGORIAS ECONÔMICAS

2400 - SECRETARIA DE ESTADO DA EDUCAÇÃO

2401 - GABINETE DO SECRETÁRIO DE ESTADO DA EDUCAÇÃO

CÓDIGO	ESPECIFICAÇÃO	TOTAL	PROJETOS	ATIVIDADES	OPERAÇÕES ESPECIAIS	RESERVA DE CONTINGÊNCIA	CATEGORIA ECONÔMICA	
							CORRENTE	CAPITAL
100	RECEITAS ORDINARIAS	934.619.000	5.530.000	929.089.000			847.579.000	87.040.000
108	RECURSOS DO FUNDEB (E.C. Nº 53, DE 19/12/2006))	2.160.865.000	40.000	2.160.825.000			2.150.225.000	10.640.000
109	COTA-PARTE DO SALARIO EDUCACAO - COTA FEDERAL	51.897.000		51.897.000			51.897.000	
115	TRANSFERÊNCIAS DA UNIÃO - PRONATEC	1.494.000		1.494.000			1.494.000	
116	COTA-PARTE DO SALARIO-EDUCACAO - COTA ESTADUAL	184.257.000	1.040.000	183.217.000			95.495.000	88.762.000
260	CONVENIOS, AJUSTES E ACORDOS COM ORGAOS FEDERAIS - EDUCAÇÃO	70.408.000	40.000	70.368.000			29.458.000	40.950.000
262	OUTROS CONVENIOS, AJUSTES E ACORDOS - EDUCAÇÃO	140.000		140.000			120.000	20.000
	TOTAL	**3.403.680.000**	**6.650.000**	**3.397.030.000**			**3.176.268.000**	**227.412.000**

CASA CIVIL GECAT

ADMINISTRAÇÃO DIRETA

(R$ 1,00)

DEMONSTRATIVO DAS DESPESAS POR FONTES DE RECURSOS, CONFORME OS PROJETOS, ATIVIDADES E OPERAÇÕES ESPECIAIS E AS CATEGORIAS ECONÔMICAS

2500 - SECRETARIA DE ESTADO DE CULTURA

CÓDIGO	ESPECIFICAÇÃO	TOTAL	PROJETOS	ATIVIDADES	OPERAÇÕES ESPECIAIS	RESERVA DE CONTINGÊNCIA	CATEGORIA ECONÔMICA	
							CORRENTE	CAPITAL
100	RECEITAS ORDINARIAS	34.741.000		34.741.000			33.981.000	760.000
280	CONVENIOS, AJUSTES E ACORDOS COM ORGAOS FEDERAIS	129.000		129.000			79.000	50.000
	TOTAL	**34.870.000**		**34.870.000**			**34.060.000**	**810.000**

PROTOCOLO FOLHAS 172

CASA CIVIL GECAT

DEMONSTRATIVO DA RECEITA

R$ 1,00

2501 - GABINETE DO SECRETÁRIO DE ESTADO DE CULTURA

CÓDIGO	ESPECIFICAÇÃO	ALÍNEA / SUBALÍNEA	ORIGEM/ESPÉCIE/RUBRICA	CATEGORIA ECONÔMICA
1.0.0.0.00.0.0.0000	RECEITAS CORRENTES			129.000
1.3.0.0.00.0.0.0000	RECEITA PATRIMONIAL		83.000	
1.3.2.0.00.0.0.0000	VALORES MOBILIÁRIOS		83.000	
1.3.2.1.00.0.0.0000	JUROS E CORREÇÕES MONETÁRIAS		83.000	
1.3.2.1.00.1.0.0000	REMUNERAÇÃO DE DEPÓSITOS BANCÁRIOS	83.000		
1.3.2.1.00.1.1.0000	REMUNERAÇÃO DE DEPÓSITOS BANCÁRIOS - PRINCIPAL	83.000		
1.3.2.1.00.1.1.0006 (280)	REMUNERAÇÃO DE DEPÓSITOS DE POUPANÇA - (CONVÊNIO COM A UNIÃO) - PRINCIPAL	83.000		
1.9.0.0.00.0.0.0000	OUTRAS RECEITAS CORRENTES		46.000	
1.9.2.0.00.0.0.0000	INDENIZAÇÕES, RESTITUIÇÕES E RESSARCIMENTOS		46.000	
1.9.2.2.00.0.0.0000	RESTITUIÇÕES		46.000	
1.9.2.2.99.0.0.0000	OUTRAS RESTITUIÇÕES	46.000		
1.9.2.2.99.1.0.0000	OUTRAS RESTITUIÇÕES	46.000		
1.9.2.2.99.1.1.0000	OUTRAS RESTITUIÇÕES - PRINCIPAL	46.000		
1.9.2.2.99.1.1.0014 (280)	RESTITUIÇÃO SALDO REC. CONVÊNIOS / INST. CONGÊNERES - RECURSO CONCEDENTE - PRINCIPAL	46.000		
	TOTAL DA RECEITA			129.000

CASA CIVIL GECAT

ADMINISTRAÇÃO DIRETA (R$ 1,00)

DEMONSTRATIVO DAS DESPESAS POR FONTES DE RECURSOS, CONFORME OS PROJETOS, ATIVIDADES E OPERAÇÕES ESPECIAIS E AS CATEGORIAS ECONÔMICAS

2500 - SECRETARIA DE ESTADO DE CULTURA

2501 - GABINETE DO SECRETÁRIO DE ESTADO DE CULTURA

CÓDIGO	ESPECIFICAÇÃO	TOTAL	PROJETOS	ATIVIDADES	OPERAÇÕES ESPECIAIS	RESERVA DE CONTINGÊNCIA	CATEGORIA ECONÔMICA	
							CORRENTE	CAPITAL
100	RECEITAS ORDINARIAS	34.741.000		34.741.000			33.981.000	760.000
280	CONVENIOS, AJUSTES E ACORDOS COM ORGAOS FEDERAIS	129.000		129.000			79.000	50.000
	TOTAL	**34.870.000**		**34.870.000**			**34.060.000**	**810.000**

PROTOCOLO ASSEMBLEIA LEGISLATIVA ESTADO DO PARANÁ 113 FOLHAS

CASA CIVIL GECAT

ADMINISTRAÇÃO DIRETA

(R$ 1,00)

DEMONSTRATIVO DAS DESPESAS POR FONTES DE RECURSOS, CONFORME OS PROJETOS, ATIVIDADES E OPERAÇÕES ESPECIAIS E AS CATEGORIAS ECONÔMICAS

2600 - SECRETARIA DE ESTADO DE ESPORTE E LAZER

CÓDIGO	ESPECIFICAÇÃO	TOTAL	PROJETOS	ATIVIDADES	OPERAÇÕES ESPECIAIS	RESERVA DE CONTINGÊNCIA	CATEGORIA ECONÔMICA	
							CORRENTE	CAPITAL
100	RECEITAS ORDINARIAS	25.826.000	1.012.000	24.814.000			24.664.000	1.162.000
280	CONVENIOS, AJUSTES E ACORDOS COM ORGAOS FEDERAIS	5.661.000	20.000	5.641.000			1.035.000	4.626.000
	TOTAL	**31.487.000**	**1.032.000**	**30.455.000**			**25.699.000**	**5.788.000**

CASA CIVIL GECAT

DEMONSTRATIVO DA RECEITA

R$ 1,00

2601 - GABINETE DO SECRETÁRIO DE ESTADO DE ESPORTE E LAZER

CÓDIGO	ESPECIFICAÇÃO	ALÍNEA / SUBALÍNEA	ORIGEM/ESPÉCIE/RUBRICA	CATEGORIA ECONÔMICA
1.0.0.0.00.0.0.0000	RECEITAS CORRENTES			1.056.000
1.3.0.0.00.0.0.0000	RECEITA PATRIMONIAL		81.000	
1.3.2.0.00.0.0.0000	VALORES MOBILIÁRIOS		81.000	
1.3.2.1.00.0.0.0000	JUROS E CORREÇÕES MONETÁRIAS		81.000	
1.3.2.1.00.1.0.0000	REMUNERAÇÃO DE DEPÓSITOS BANCÁRIOS	81.000		
1.3.2.1.00.1.1.0000	REMUNERAÇÃO DE DEPÓSITOS BANCÁRIOS - PRINCIPAL	81.000		
1.3.2.1.00.1.1.0006 (280)	REMUNERAÇÃO DE DEPÓSITOS DE POUPANÇA - (CONVÊNIO COM A UNIÃO) - PRINCIPAL	60.000		
1.3.2.1.00.1.1.0007 (280)	RENDIMENTOS DE APLICAÇÕES DE CURTO PRAZO EM CONTA CORRENTE - CONVÊNIOS COM A UNIÃO - PRINCIPAL	1.000		
1.3.2.1.00.1.1.0034 (100)	REMUNERAÇÃO DE DEPÓSITOS DE POUPANÇA DE CONTRAPARTIDA DE CONVÊNIOS - PRINCIPAL	10.000		
1.3.2.1.00.1.1.0035 (100)	RENDIMENTO DE DEPÓSITOS DE CONTA CORRENTE DE CONTRAPARTIDA DE CONVÊNIOS (FONTE 100) - PRINCIPAL	10.000		
1.7.0.0.00.0.0.0000	TRANSFERÊNCIAS CORRENTES		975.000	
1.7.1.0.00.0.0.0000	TRANSFERÊNCIAS DA UNIÃO E DE SUAS ENTIDADES		975.000	
1.7.1.8.00.0.0.0000	TRANSFERÊNCIAS DA UNIÃO - ESPECÍFICAS DE ESTADOS, DF E MUNICÍPIOS		975.000	
1.7.1.8.10.0.0.0000	TRANSFERÊNCIAS DE CONVÊNIOS DA UNIÃO E DE SUAS ENTIDADES	975.000		
1.7.1.8.10.9.0.0000	OUTRAS TRANSFERÊNCIAS DE CONVÊNIOS DA UNIÃO	975.000		
1.7.1.8.10.9.1.0000	OUTRAS TRANSFERÊNCIAS DE CONVÊNIOS DA UNIÃO - PRINCIPAL	975.000		
1.7.1.8.10.9.1.0020 (280)	TRANSFERÊNCIAS DE CONVÊNIOS DA UNIÃO DESTINADAS A PROGRAMAS DE ESPORTE - PRINCIPAL	975.000		
2.0.0.0.00.0.0.0000	RECEITAS DE CAPITAL			4.625.000
2.4.0.0.00.0.0.0000	TRANSFERÊNCIAS DE CAPITAL		4.625.000	
2.4.1.0.00.0.0.0000	TRANSFERÊNCIAS DA UNIÃO E DE SUAS ENTIDADES		4.625.000	
2.4.1.8.00.0.0.0000	TRANSFERÊNCIAS DA UNIÃO - ESPECÍFICAS DE ESTADOS, DF E MUNICÍPIOS		4.625.000	
2.4.1.8.10.0.0.0000	TRANSFERÊNCIA DE CONVÊNIOS DA UNIÃO E DE SUAS ENTIDADES	4.625.000		
2.4.1.8.10.2.0.0000	TRANSFERÊNCIAS DE CONVÊNIO DA UNIÃO DESTINADAS A PROGRAMAS DE EDUCAÇÃO	54.000		
2.4.1.8.10.2.1.0000	TRANSFERÊNCIAS DE CONVÊNIO DA UNIÃO DESTINADAS A PROGRAMAS DE EDUCAÇÃO - PRINCIPAL	54.000		
2.4.1.8.10.2.1.0003 (280)	TRANSFERÊNCIAS DE CONVÊNIO DA UNIÃO DESTINADAS A PROGRAMAS DE EDUCAÇÃO	54.000		
2.4.1.8.10.9.0.0000	OUTRAS TRANSFERÊNCIAS DE CONVÊNIOS DA UNIÃO	4.571.000		
2.4.1.8.10.9.1.0000	OUTRAS TRANSFERÊNCIAS DE CONVÊNIOS DA UNIÃO - PRINCIPAL	4.571.000		
2.4.1.8.10.9.1.0017 (280)	TRANSFERÊNCIAS DE CONVÊNIOS DA UNIÃO DESTINADAS A PROGRAMAS DE ESPORTE - PRINCIPAL	4.571.000		
	TOTAL DA RECEITA			5.681.000

FOLHAS 174

CASA CIVIL GECAT

ADMINISTRAÇÃO DIRETA

(R$ 1,00)

DEMONSTRATIVO DAS DESPESAS POR FONTES DE RECURSOS, CONFORME OS PROJETOS, ATIVIDADES E OPERAÇÕES ESPECIAIS E AS CATEGORIAS ECONÔMICAS

2600 - SECRETARIA DE ESTADO DE ESPORTE E LAZER

2601 - GABINETE DO SECRETÁRIO DE ESTADO DE ESPORTE E LAZER

CÓDIGO	ESPECIFICAÇÃO	TOTAL	PROJETOS	ATIVIDADES	OPERAÇÕES ESPECIAIS	RESERVA DE CONTINGÊNCIA	CATEGORIA ECONÔMICA	
							CORRENTE	CAPITAL
100	RECEITAS ORDINARIAS	25.826.000	1.012.000	24.814.000			24.664.000	1.162.000
280	CONVENIOS, AJUSTES E ACORDOS COM ORGAOS FEDERAIS	5.661.000	20.000	5.641.000			1.035.000	4.626.000
	TOTAL	**31.487.000**	**1.032.000**	**30.455.000**			**25.699.000**	**5.788.000**

CASA CIVIL GECAT

ADMINISTRAÇÃO DIRETA

(R$ 1,00)

DEMONSTRATIVO DAS DESPESAS POR FONTES DE RECURSOS, CONFORME OS PROJETOS, ATIVIDADES E OPERAÇÕES ESPECIAIS E AS CATEGORIAS ECONÔMICAS

2800 - SECRETARIA DA SAÚDE

CÓDIGO	ESPECIFICAÇÃO	TOTAL	PROJETOS	ATIVIDADES	OPERAÇÕES ESPECIAIS	RESERVA DE CONTINGÊNCIA	CATEGORIA ECONÔMICA	
							CORRENTE	CAPITAL
100	RECEITAS ORDINARIAS	11.000.000			11.000.000		11.000.000	
	TOTAL	**11.000.000**			**11.000.000**		**11.000.000**	

PROTOCOLO 715 FOLHAS

CASA CIVIL GECAT

ADMINISTRAÇÃO DIRETA

(R$ 1,00)

DEMONSTRATIVO DAS DESPESAS POR FONTES DE RECURSOS, CONFORME OS PROJETOS, ATIVIDADES E OPERAÇÕES ESPECIAIS E AS CATEGORIAS ECONÔMICAS

2800 - SECRETARIA DA SAÚDE

2801 - GABINETE DO SECRETÁRIO DA SAÚDE

CÓDIGO	ESPECIFICAÇÃO	TOTAL	PROJETOS	ATIVIDADES	OPERAÇÕES ESPECIAIS	RESERVA DE CONTINGÊNCIA	CATEGORIA ECONÔMICA	
							CORRENTE	CAPITAL
100	RECEITAS ORDINARIAS	11.000.000			11.000.000		11.000.000	
	TOTAL	**11.000.000**			**11.000.000**		**11.000.000**	

CASA CIVIL GECAT

ADMINISTRAÇÃO DIRETA (R$ 1,00)

DEMONSTRATIVO DAS DESPESAS POR FONTES DE RECURSOS, CONFORME OS PROJETOS, ATIVIDADES E OPERAÇÕES ESPECIAIS E AS CATEGORIAS ECONÔMICAS

2900 - SECRETARIA DE ESTADO DE SEGURANÇA PÚBLICA

CÓDIGO	ESPECIFICAÇÃO	TOTAL	PROJETOS	ATIVIDADES	OPERAÇÕES ESPECIAIS	RESERVA DE CONTINGÊNCIA	CATEGORIA ECONÔMICA	
							CORRENTE	CAPITAL
100	RECEITAS ORDINARIAS	3.227.009.000	9.320.000	3.217.689.000			3.192.566.000	34.443.000
280	CONVENIOS, AJUSTES E ACORDOS COM ORGAOS FEDERAIS	8.531.000	1.089.000	7.442.000			1.919.000	6.612.000
	TOTAL	**3.235.540.000**	**10.409.000**	**3.225.131.000**			**3.194.485.000**	**41.055.000**

ASSEMBLEIA LEGISLATIVA PROTOCOLO 116 FOLHAS

CASA CIVIL GECAT

DEMONSTRATIVO DA RECEITA

R$ 1,00

2901 - GABINETE DO SECRETÁRIO DE ESTADO DE SEGURANÇA PÚBLICA

CÓDIGO	ESPECIFICAÇÃO	ALÍNEA / SUBALÍNEA	ORIGEM/ESPÉCIE/RUBRICA	CATEGORIA ECONÔMICA
1.0.0.0.00.0.0.0000	RECEITAS CORRENTES			1.391.000
1.3.0.0.00.0.0.0000	RECEITA PATRIMONIAL		1.110.000	
1.3.2.0.00.0.0.0000	VALORES MOBILIÁRIOS		1.110.000	
1.3.2.1.00.0.0.0000	JUROS E CORREÇÕES MONETÁRIAS		1.110.000	
1.3.2.1.00.1.0.0000	REMUNERAÇÃO DE DEPÓSITOS BANCÁRIOS	1.110.000		
1.3.2.1.00.1.1.0000	REMUNERAÇÃO DE DEPÓSITOS BANCÁRIOS - PRINCIPAL	1.110.000		
1.3.2.1.00.1.1.0006 (280)	REMUNERAÇÃO DE DEPÓSITOS DE POUPANÇA - (CONVÊNIO COM A UNIÃO) - PRINCIPAL	1.011.000		
1.3.2.1.00.1.1.0007 (280)	RENDIMENTOS DE APLICAÇÕES DE CURTO PRAZO EM CONTA CORRENTE - CONVÊNIOS COM A UNIÃO - PRINCIPAL	8.000		
1.3.2.1.00.1.1.0020 (100)	RENDIMENTO APLICAÇÃO CURTO PRAZO EM CTA CORRENTE - PRINCIPAL	2.000		
1.3.2.1.00.1.1.0034 (100)	REMUNERAÇÃO DE DEPÓSITOS DE POUPANÇA DE CONTRAPARTIDA DE CONVÊNIOS - PRINCIPAL	88.000		
1.3.2.1.00.1.1.0035 (100)	RENDIMENTO DE DEPÓSITOS DE CONTA CORRENTE DE CONTRAPARTIDA DE CONVÊNIOS (FONTE 100) - PRINCIPAL	1.000		
1.7.0.0.00.0.0.0000	TRANSFERÊNCIAS CORRENTES		281.000	
1.7.1.0.00.0.0.0000	TRANSFERÊNCIAS DA UNIÃO E DE SUAS ENTIDADES		281.000	
1.7.1.8.00.0.0.0000	TRANSFERÊNCIAS DA UNIÃO - ESPECÍFICAS DE ESTADOS, DF E MUNICÍPIOS		281.000	
1.7.1.8.10.0.0.0000	TRANSFERÊNCIAS DE CONVÊNIOS DA UNIÃO E DE SUAS ENTIDADES	281.000		
1.7.1.8.10.9.0.0000	OUTRAS TRANSFERÊNCIAS DE CONVÊNIOS DA UNIÃO	281.000		
1.7.1.8.10.9.1.0000	OUTRAS TRANSFERÊNCIAS DE CONVÊNIOS DA UNIÃO - PRINCIPAL	281.000		
1.7.1.8.10.9.1.0008 (280)	TRANSF. CONV. UNIÃO PARA SEG. PÚBLICA - RECURSOS PARA CUSTEIO DE DESPESAS CORRENTES - PRINCIPAL	261.000		
1.7.1.8.10.9.1.0017 (280)	TRANSF. CONV. UNIÃO PARA SEG. PÚBLICA - RECURSOS PARA CAPACITAÇÃO E TREINAMENTOS - PRINCIPAL	20.000		
2.0.0.0.00.0.0.0000	RECEITAS DE CAPITAL			5.102.000
2.4.0.0.00.0.0.0000	TRANSFERÊNCIAS DE CAPITAL		5.102.000	
2.4.1.0.00.0.0.0000	TRANSFERÊNCIAS DA UNIÃO E DE SUAS ENTIDADES		5.102.000	
2.4.1.8.00.0.0.0000	TRANSFERÊNCIAS DA UNIÃO - ESPECÍFICAS DE ESTADOS, DF E MUNICÍPIOS		5.102.000	
2.4.1.8.10.0.0.0000	TRANSFERÊNCIA DE CONVÊNIOS DA UNIÃO E DE SUAS ENTIDADES	5.102.000		
2.4.1.8.10.9.0.0000	OUTRAS TRANSFERÊNCIAS DE CONVÊNIOS DA UNIÃO	5.102.000		
2.4.1.8.10.9.1.0000	OUTRAS TRANSFERÊNCIAS DE CONVÊNIOS DA UNIÃO - PRINCIPAL	5.102.000		
2.4.1.8.10.9.1.0008 (280)	TRANSF. CONV. UNIÃO PARA SEG. PÚBLICA - RECURSOS PARA INFRAESTRUTURA FÍSICA	413.000		
2.4.1.8.10.9.1.0009 (280)	TRANSF. CONV. UNIÃO PARA SEG. PÚBLICA - RECURSOS PARA AQUISIÇÃO DE EQUIPAMENTOS E OU BENS PERMANENTES	4.689.000		
	TOTAL DA RECEITA			6.493.000

CASA CIVIL GECAT

ADMINISTRAÇÃO DIRETA (R$ 1,00)

DEMONSTRATIVO DAS DESPESAS POR FONTES DE RECURSOS, CONFORME OS PROJETOS, ATIVIDADES E OPERAÇÕES ESPECIAIS E AS CATEGORIAS ECONÔMICAS

2900 - SECRETARIA DE ESTADO DE SEGURANÇA PÚBLICA

2901 - GABINETE DO SECRETÁRIO DE ESTADO DE SEGURANÇA PÚBLICA

CÓDIGO	ESPECIFICAÇÃO	TOTAL	PROJETOS	ATIVIDADES	OPERAÇÕES ESPECIAIS	RESERVA DE CONTINGÊNCIA	CATEGORIA ECONÔMICA	
							CORRENTE	CAPITAL
100	RECEITAS ORDINARIAS	255.750.000		255.750.000			246.950.000	8.800.000
280	CONVENIOS, AJUSTES E ACORDOS COM ORGAOS FEDERAIS	6.402.000		6.402.000			1.310.000	5.092.000
	TOTAL	262.152.000		262.152.000			248.260.000	13.892.000

PROTOCOLO ASSEMBLEIA LEGISLATIVA 717 FOLHAS

CASA CIVIL GECAT

ADMINISTRAÇÃO DIRETA

(R$ 1,00)

DEMONSTRATIVO DAS DESPESAS POR FONTES DE RECURSOS, CONFORME OS PROJETOS, ATIVIDADES E OPERAÇÕES ESPECIAIS E AS CATEGORIAS ECONÔMICAS

2900 - SECRETARIA DE ESTADO DE SEGURANÇA PÚBLICA

2902 - POLÍCIA MILITAR

CÓDIGO	ESPECIFICAÇÃO	TOTAL	PROJETOS	ATIVIDADES	OPERAÇÕES ESPECIAIS	RESERVA DE CONTINGÊNCIA	CATEGORIA ECONÔMICA	
							CORRENTE	CAPITAL
100	RECEITAS ORDINARIAS	1.583.250.000		1.583.250.000			1.577.418.000	5.832.000
	TOTAL	**1.583.250.000**		**1.583.250.000**			**1.577.418.000**	**5.832.000**

CASA CIVIL GECAT

ADMINISTRAÇÃO DIRETA (R$ 1,00)

DEMONSTRATIVO DAS DESPESAS POR FONTES DE RECURSOS, CONFORME OS PROJETOS, ATIVIDADES E OPERAÇÕES ESPECIAIS E AS CATEGORIAS ECONÔMICAS

2900 - SECRETARIA DE ESTADO DE SEGURANÇA PÚBLICA

2903 - CORPO DE BOMBEIROS MILITAR

CÓDIGO	ESPECIFICAÇÃO	TOTAL	PROJETOS	ATIVIDADES	OPERAÇÕES ESPECIAIS	RESERVA DE CONTINGÊNCIA	CATEGORIA ECONÔMICA	
							CORRENTE	CAPITAL
100	RECEITAS ORDINARIAS	371.129.000	210.000	370.919.000			371.099.000	30.000
	TOTAL	**371.129.000**	**210.000**	**370.919.000**			**371.099.000**	**30.000**

PROTOCOLO
FOLHAS 778

CASA CIVIL
GECAT

DEMONSTRATIVO DA RECEITA

R$ 1,00

2904 - POLÍCIA CIVIL

CÓDIGO	ESPECIFICAÇÃO	ALÍNEA / SUBALÍNEA	ORIGEM/ESPÉCIE/RUBRICA	CATEGORIA ECONÔMICA
1.0.0.0.00.0.0.0000	RECEITAS CORRENTES			20.000
1.7.0.0.00.0.0.0000	TRANSFERÊNCIAS CORRENTES		20.000	
1.7.1.0.00.0.0.0000	TRANSFERÊNCIAS DA UNIÃO E DE SUAS ENTIDADES		20.000	
1.7.1.8.00.0.0.0000	TRANSFERÊNCIAS DA UNIÃO - ESPECÍFICAS DE ESTADOS, DF E MUNICÍPIOS		20.000	
1.7.1.8.10.0.0.0000	TRANSFERÊNCIAS DE CONVÊNIOS DA UNIÃO E DE SUAS ENTIDADES	20.000		
1.7.1.8.10.9.0.0000	OUTRAS TRANSFERÊNCIAS DE CONVÊNIOS DA UNIÃO	20.000		
1.7.1.8.10.9.1.0000	OUTRAS TRANSFERÊNCIAS DE CONVÊNIOS DA UNIÃO - PRINCIPAL	20.000		
1.7.1.8.10.9.1.0014 (280)	TRANSFERÊNCIAS DE CONVÊNIOS DA UNIÃO DESTINADAS A PROGRAMAS DE PRESERVAÇÃO DO MEIO AMBIENTE - PRINCIPAL	20.000		
2.0.0.0.00.0.0.0000	RECEITAS DE CAPITAL			20.000
2.4.0.0.00.0.0.0000	TRANSFERÊNCIAS DE CAPITAL		20.000	
2.4.1.0.00.0.0.0000	TRANSFERÊNCIAS DA UNIÃO E DE SUAS ENTIDADES		20.000	
2.4.1.8.00.0.0.0000	TRANSFERÊNCIAS DA UNIÃO - ESPECÍFICAS DE ESTADOS, DF E MUNICÍPIOS		20.000	
2.4.1.8.10.0.0.0000	TRANSFERÊNCIA DE CONVÊNIOS DA UNIÃO E DE SUAS ENTIDADES	20.000		
2.4.1.8.10.9.0.0000	OUTRAS TRANSFERÊNCIAS DE CONVÊNIOS DA UNIÃO	20.000		
2.4.1.8.10.9.1.0000	OUTRAS TRANSFERÊNCIAS DE CONVÊNIOS DA UNIÃO - PRINCIPAL	20.000		
2.4.1.8.10.9.1.0008 (280)	TRANSF. CONV. UNIÃO PARA SEG. PÚBLICA - RECURSOS PARA INFRAESTRUTURA FÍSICA	10.000		
2.4.1.8.10.9.1.0009 (280)	TRANSF. CONV. UNIÃO PARA SEG. PÚBLICA - RECURSOS PARA AQUISIÇÃO DE EQUIPAMENTOS E OU BENS PERMANENTES	10.000		
	TOTAL DA RECEITA			40.000

CASA CIVIL GECAT

ADMINISTRAÇÃO DIRETA (R$ 1,00)

DEMONSTRATIVO DAS DESPESAS POR FONTES DE RECURSOS, CONFORME OS PROJETOS, ATIVIDADES E OPERAÇÕES ESPECIAIS E AS CATEGORIAS ECONÔMICAS

2900 - SECRETARIA DE ESTADO DE SEGURANÇA PÚBLICA

2904 - POLÍCIA CIVIL

CÓDIGO	ESPECIFICAÇÃO	TOTAL	PROJETOS	ATIVIDADES	OPERAÇÕES ESPECIAIS	RESERVA DE CONTINGÊNCIA	CATEGORIA ECONÔMICA	
							CORRENTE	CAPITAL
100	RECEITAS ORDINARIAS	617.300.000		617.300.000			616.475.000	825.000
280	CONVENIOS, AJUSTES E ACORDOS COM ORGAOS FEDERAIS	40.000		40.000			20.000	20.000
	TOTAL	**617.340.000**		**617.340.000**			**616.495.000**	**845.000**

PROCURADORIA GERAL DO ESTADO
FOLHAS 718

CASA CIVIL
GECAT

DEMONSTRATIVO DA RECEITA

R$ 1,00

2906 - DIRETORIA GERAL DE ADMINISTRAÇÃO PENITENCIÁRIA

CÓDIGO	ESPECIFICAÇÃO	ALÍNEA / SUBALÍNEA	ORIGEM/ESPÉCIE/RUBRICA	CATEGORIA ECONÔMICA
1.0.0.0.00.0.0.0000	RECEITAS CORRENTES			2.089.000
1.3.0.0.00.0.0.0000	RECEITA PATRIMONIAL		1.166.000	
1.3.2.0.00.0.0.0000	VALORES MOBILIÁRIOS		1.166.000	
1.3.2.1.00.0.0.0000	JUROS E CORREÇÕES MONETÁRIAS		1.166.000	
1.3.2.1.00.1.0.0000	REMUNERAÇÃO DE DEPÓSITOS BANCÁRIOS	1.166.000		
1.3.2.1.00.1.1.0000	REMUNERAÇÃO DE DEPÓSITOS BANCÁRIOS - PRINCIPAL	1.166.000		
1.3.2.1.00.1.1.0006 (280)	REMUNERAÇÃO DE DEPÓSITOS DE POUPANÇA - (CONVÊNIO COM A UNIÃO) - PRINCIPAL	1.093.000		
1.3.2.1.00.1.1.0007 (280)	RENDIMENTOS DE APLICAÇÕES DE CURTO PRAZO EM CONTA CORRENTE - CONVÊNIOS COM A UNIÃO - PRINCIPAL	73.000		
1.7.0.0.00.0.0.0000	TRANSFERÊNCIAS CORRENTES		923.000	
1.7.1.0.00.0.0.0000	TRANSFERÊNCIAS DA UNIÃO E DE SUAS ENTIDADES		923.000	
1.7.1.8.00.0.0.0000	TRANSFERÊNCIAS DA UNIÃO - ESPECÍFICAS DE ESTADOS, DF E MUNICÍPIOS		923.000	
1.7.1.8.10.0.0.0000	TRANSFERÊNCIAS DE CONVÊNIOS DA UNIÃO E DE SUAS ENTIDADES	923.000		
1.7.1.8.10.9.0.0000	OUTRAS TRANSFERÊNCIAS DE CONVÊNIOS DA UNIÃO	923.000		
1.7.1.8.10.9.1.0000	OUTRAS TRANSFERÊNCIAS DE CONVÊNIOS DA UNIÃO - PRINCIPAL	923.000		
1.7.1.8.10.9.1.0017 (280)	TRANSF. CONV. UNIÃO PARA SEG. PÚBLICA - RECURSOS PARA CAPACITAÇÃO E TREINAMENTOS - PRINCIPAL	923.000		
	TOTAL DA RECEITA			2.089.000

CASA CIVIL GECAT

ADMINISTRAÇÃO DIRETA

(R$ 1,00)

DEMONSTRATIVO DAS DESPESAS POR FONTES DE RECURSOS, CONFORME OS PROJETOS, ATIVIDADES E OPERAÇÕES ESPECIAIS E AS CATEGORIAS ECONÔMICAS

2900 - SECRETARIA DE ESTADO DE SEGURANÇA PÚBLICA

2906 - DIRETORIA GERAL DE ADMINISTRAÇÃO PENITENCIÁRIA

CÓDIGO	ESPECIFICAÇÃO	TOTAL	PROJETOS	ATIVIDADES	OPERAÇÕES ESPECIAIS	RESERVA DE CONTINGÊNCIA	CATEGORIA ECONÔMICA	
							CORRENTE	CAPITAL
100	RECEITAS ORDINARIAS	399.580.000	9.110.000	390.470.000			380.624.000	18.956.000
280	CONVENIOS, AJUSTES E ACORDOS COM ORGAOS FEDERAIS	2.089.000	1.089.000	1.000.000			589.000	1.500.000
	TOTAL	**401.669.000**	**10.199.000**	**391.470.000**			**381.213.000**	**20.456.000**

PROTOCOLO FOLHAS 720

CASA CIVIL GECAT

ADMINISTRAÇÃO DIRETA

(R$ 1,00)

DEMONSTRATIVO DAS DESPESAS POR FONTES DE RECURSOS, CONFORME OS PROJETOS, ATIVIDADES E OPERAÇÕES ESPECIAIS E AS CATEGORIAS ECONÔMICAS

3000 - SECRETARIA DE ESTADO DE DESENVOLVIMENTO SOCIAL

CÓDIGO	ESPECIFICAÇÃO	TOTAL	PROJETOS	ATIVIDADES	OPERAÇÕES ESPECIAIS	RESERVA DE CONTINGÊNCIA	CATEGORIA ECONÔMICA	
							CORRENTE	CAPITAL
100	RECEITAS ORDINARIAS	125.300.000	1.000.000	124.300.000			122.300.000	3.000.000
274	CONVENIOS, AJUSTES E ACORDOS COM ORGAOS FEDERAIS - ASSISTÊNCIA SOCIAL	6.600.000	4.000.000	2.600.000			2.230.000	4.370.000
280	CONVENIOS, AJUSTES E ACORDOS COM ORGAOS FEDERAIS	540.000	10.000	530.000			450.000	90.000
	TOTAL	**132.440.000**	**5.010.000**	**127.430.000**			**124.980.000**	**7.460.000**

CASA CIVIL GECAT

DEMONSTRATIVO DA RECEITA

R$ 1,00

3001 - GABINETE DO SECRETÁRIO DE ESTADO DE DESENVOLVIMENTO SOCIAL

CÓDIGO	ESPECIFICAÇÃO	ALÍNEA / SUBALÍNEA	ORIGEM/ESPÉCIE/RUBRICA	CATEGORIA ECONÔMICA
1.0.0.0.00.0.0.0000	RECEITAS CORRENTES			1.002.000
1.3.0.0.00.0.0.0000	RECEITA PATRIMONIAL		1.002.000	
1.3.2.0.00.0.0.0000	VALORES MOBILIÁRIOS		1.002.000	
1.3.2.1.00.0.0.0000	JUROS E CORREÇÕES MONETÁRIAS		1.002.000	
1.3.2.1.00.1.0.0000	REMUNERAÇÃO DE DEPÓSITOS BANCÁRIOS	1.002.000		
1.3.2.1.00.1.1.0000	REMUNERAÇÃO DE DEPÓSITOS BANCÁRIOS - PRINCIPAL	1.002.000		
1.3.2.1.00.1.1.0006 (280)	REMUNERAÇÃO DE DEPÓSITOS DE POUPANÇA - (CONVÊNIO COM A UNIÃO) - PRINCIPAL	10.000		
1.3.2.1.00.1.1.0007 (280)	RENDIMENTOS DE APLICAÇÕES DE CURTO PRAZO EM CONTA CORRENTE - CONVÊNIOS COM A UNIÃO - PRINCIPAL	530.000		
1.3.2.1.00.1.1.0052 (274)	REMUNERAÇÃO DE DEPÓSITOS DE POUPANÇA - CONVÊNIO COM A UNIÃO - ASSISTÊNCIA SOCIAL	201.000		
1.3.2.1.00.1.1.0053 (274)	RENDIMENTOS DE APLICAÇÕES DE CURTO PRAZO EM CONTA CORRENTE - CONVÊNIO COM A UNIÃO - ASSISTÊNCIA SOCIAL	261.000		
2.0.0.0.00.0.0.0000	RECEITAS DE CAPITAL			6.138.000
2.4.0.0.00.0.0.0000	TRANSFERÊNCIAS DE CAPITAL		6.138.000	
2.4.1.0.00.0.0.0000	TRANSFERÊNCIAS DA UNIÃO E DE SUAS ENTIDADES		6.138.000	
2.4.1.8.00.0.0.0000	TRANSFERÊNCIAS DA UNIÃO - ESPECÍFICAS DE ESTADOS, DF E MUNICÍPIOS		6.138.000	
2.4.1.8.10.0.0.0000	TRANSFERÊNCIA DE CONVÊNIOS DA UNIÃO E DE SUAS ENTIDADES	6.138.000		
2.4.1.8.10.9.0.0000	OUTRAS TRANSFERÊNCIAS DE CONVÊNIOS DA UNIÃO	6.138.000		
2.4.1.8.10.9.1.0000	OUTRAS TRANSFERÊNCIAS DE CONVÊNIOS DA UNIÃO - PRINCIPAL	6.138.000		
2.4.1.8.10.9.1.0020 (274)	TRANSFERÊNCIAS DE CONVÊNIO DA UNIÃO PARA CONSTRUÇÃO DE SISTEMA SÓCIO EDUCATIVO	6.138.000		
	TOTAL DA RECEITA			7.140.000

FOLHAS 721
CASA CIVIL
GECAT

ADMINISTRAÇÃO DIRETA

(R$ 1,00)

DEMONSTRATIVO DAS DESPESAS POR FONTES DE RECURSOS, CONFORME OS PROJETOS, ATIVIDADES E OPERAÇÕES ESPECIAIS E AS CATEGORIAS ECONÔMICAS

3000 - SECRETARIA DE ESTADO DE DESENVOLVIMENTO SOCIAL

3001 - GABINETE DO SECRETÁRIO DE ESTADO DE DESENVOLVIMENTO SOCIAL

CÓDIGO	ESPECIFICAÇÃO	TOTAL	PROJETOS	ATIVIDADES	OPERAÇÕES ESPECIAIS	RESERVA DE CONTINGÊNCIA	CATEGORIA ECONÔMICA	
							CORRENTE	CAPITAL
100	RECEITAS ORDINARIAS	125.300.000	1.000.000	124.300.000			122.300.000	3.000.000
274	CONVENIOS, AJUSTES E ACORDOS COM ORGAOS FEDERAIS - ASSISTÊNCIA SOCIAL	6.600.000	4.000.000	2.600.000			2.230.000	4.370.000
280	CONVENIOS, AJUSTES E ACORDOS COM ORGAOS FEDERAIS	540.000	10.000	530.000			450.000	90.000
	TOTAL	**132.440.000**	**5.010.000**	**127.430.000**			**124.980.000**	**7.460.000**

CASA CIVIL GECAT

ADMINISTRAÇÃO DIRETA (R$ 1,00)

DEMONSTRATIVO DAS DESPESAS POR FONTES DE RECURSOS, CONFORME OS PROJETOS, ATIVIDADES E OPERAÇÕES ESPECIAIS E AS CATEGORIAS ECONÔMICAS

3100 - SECRETARIA DE ESTADO DE DESENVOLVIMENTO E INOVAÇÃO

CÓDIGO	ESPECIFICAÇÃO	TOTAL	PROJETOS	ATIVIDADES	OPERAÇÕES ESPECIAIS	RESERVA DE CONTINGÊNCIA	CATEGORIA ECONÔMICA	
							CORRENTE	CAPITAL
100	RECEITAS ORDINARIAS	163.587.000	13.040.000	111.547.000	39.000.000		157.190.000	6.397.000
115	TRANSFERÊNCIAS DA UNIÃO - PRONATEC	1.470.000		1.470.000			1.470.000	
280	CONVENIOS, AJUSTES E ACORDOS COM ORGAOS FEDERAIS	704.000	70.000	634.000			80.000	624.000
282	OUTROS CONVENIOS, AJUSTES E ACORDOS	20.000	20.000				10.000	10.000
284	CONVENIOS, AJUSTES E ACORDOS COM ENTIDADES INTERNACIONAIS	20.000		20.000			10.000	10.000
	TOTAL	**165.801.000**	**13.130.000**	**113.671.000**	**39.000.000**		**158.760.000**	**7.041.000**

PZCTCGCM FOLHAS 182

CASA CIVIL GECAT

DEMONSTRATIVO DA RECEITA

R$ 1,00

3101 - GABINETE DO SECRETÁRIO DE ESTADO DE DESENVOLVIMENTO E INOVAÇÃO

CÓDIGO	ESPECIFICAÇÃO	ALÍNEA / SUBALÍNEA	ORIGEM/ESPÉCIE/RUBRICA	CATEGORIA ECONÔMICA
1.0.0.0.00.0.0.0000	RECEITAS CORRENTES			2.196.000
1.3.0.0.00.0.0.0000	RECEITA PATRIMONIAL		1.086.000	
1.3.2.0.00.0.0.0000	VALORES MOBILIÁRIOS		1.086.000	
1.3.2.1.00.0.0.0000	JUROS E CORREÇÕES MONETÁRIAS		1.086.000	
1.3.2.1.00.1.0.0000	REMUNERAÇÃO DE DEPÓSITOS BANCÁRIOS	1.086.000		
1.3.2.1.00.1.1.0000	REMUNERAÇÃO DE DEPÓSITOS BANCÁRIOS - PRINCIPAL	1.086.000		
1.3.2.1.00.1.1.0006 (280)	REMUNERAÇÃO DE DEPÓSITOS DE POUPANÇA - (CONVÊNIO COM A UNIÃO) - PRINCIPAL	357.000		
1.3.2.1.00.1.1.0007 (280)	RENDIMENTOS DE APLICAÇÕES DE CURTO PRAZO EM CONTA CORRENTE - CONVÊNIOS COM A UNIÃO - PRINCIPAL	227.000		
1.3.2.1.00.1.1.0011 (115)	RENDIMENTOS DE APLICAÇÕES DE CURTO PRAZO EM CONTA CORRENTE - PRONATEC - PRINCIPAL	470.000		
1.3.2.1.00.1.1.0028 (100)	RENDIMENTO APLICAÇÃO CURTO PRAZO EM CTA CORRENTE (FONTE 100) - PRINCIPAL	5.000		
1.3.2.1.00.1.1.0034 (100)	REMUNERAÇÃO DE DEPÓSITOS DE POUPANÇA DE CONTRAPARTIDA DE CONVÊNIOS - PRINCIPAL	19.000		
1.3.2.1.00.1.1.0035 (100)	RENDIMENTO DE DEPÓSITOS DE CONTA CORRENTE DE CONTRAPARTIDA DE CONVÊNIOS (FONTE 100) - PRINCIPAL	8.000		
1.7.0.0.00.0.0.0000	TRANSFERÊNCIAS CORRENTES		1.110.000	
1.7.1.0.00.0.0.0000	TRANSFERÊNCIAS DA UNIÃO E DE SUAS ENTIDADES		1.070.000	
1.7.1.8.00.0.0.0000	TRANSFERÊNCIAS DA UNIÃO - ESPECÍFICAS DE ESTADOS, DF E MUNICÍPIOS		1.070.000	
1.7.1.8.05.0.0.0000	TRANSFERÊNCIAS DE RECURSOS DO FUNDO NACIONAL DO DESENVOLVIMENTO DA EDUCAÇÃO - FNDE	1.000.000		
1.7.1.8.05.9.0.0000	OUTRAS TRANSFERÊNCIAS DIRETAS DO FUNDO NACIONAL DO DESENVOLVIMENTO DA EDUCAÇÃO - FNDE	1.000.000		
1.7.1.8.05.9.1.0000	OUTRAS TRANSFERÊNCIAS DIRETAS DO FUNDO NACIONAL DO DESENVOLVIMENTO DA EDUCAÇÃO - FNDE	1.000.000		
1.7.1.8.05.9.1.0002 (115)	TRANSFERÊNCIAS DIRETAS DO FNDE REFERENTES AO PROGRAMA NACIONAL DE APOIO AO ENSINO TÉCNICO - PRONATEC - PRINCIPAL	1.000.000		
1.7.1.8.10.0.0.0000	TRANSFERÊNCIAS DE CONVÊNIOS DA UNIÃO E DE SUAS ENTIDADES	70.000		
1.7.1.8.10.2.0.0000	TRANSFERÊNCIAS DE CONVÊNIOS DA UNIÃO DESTINADAS A PROGRAMAS DE EDUCAÇÃO	20.000		
1.7.1.8.10.2.1.0000	TRANSFERÊNCIAS DE CONVÊNIOS DA UNIÃO DESTINADAS A PROGRAMAS DE EDUCAÇÃO - PRINCIPAL	20.000		
1.7.1.8.10.2.1.0002 (280)	TRANSFERÊNCIAS DE CONVÊNIO DA UNIÃO DESTINADAS A PROGRAMAS DE EDUCAÇÃO	20.000		
1.7.1.8.10.9.0.0000	OUTRAS TRANSFERÊNCIAS DE CONVÊNIOS DA UNIÃO	50.000		
1.7.1.8.10.9.1.0000	OUTRAS TRANSFERÊNCIAS DE CONVÊNIOS DA UNIÃO - PRINCIPAL	50.000		
1.7.1.8.10.9.1.0012 (280)	TRANSFERÊNCIAS DE CONVÊNIOS DA UNIÃO DESTINADAS A PROGRAMAS DE GESTÃO E PLANEJAMENTO GOVERNAMENTAL ADMINISTRATIVO - PRINCIPAL	20.000		
1.7.1.8.10.9.1.0018 (280)	TRANSFERÊNCIAS DE CONVÊNIOS DA UNIÃO DESTINADAS A PROGRAMAS DE CIÊNCIA, TECNOLOGIA E INOVAÇÃO - PRINCIPAL	30.000		

CASA CIVIL GECAT

DEMONSTRATIVO DA RECEITA

R$ 1,00

3101 - GABINETE DO SECRETÁRIO DE ESTADO DE DESENVOLVIMENTO E INOVAÇÃO

CÓDIGO	ESPECIFICAÇÃO	ALÍNEA / SUBALÍNEA	ORIGEM/ESPÉCIE/RUBRICA	CATEGORIA ECONÔMICA
1.7.4.0.00.0.0.0000	TRANSFERÊNCIAS DE INSTITUIÇÕES PRIVADAS		20.000	
1.7.4.8.00.0.0.0000	TRANSFERÊNCIAS DE INSTITUIÇÕES PRIVADAS - ESPECÍFICAS DE ESTADOS, DF E MUNICÍPIOS		20.000	
1.7.4.8.10.0.0.0000	TRANSFERÊNCIA DE CONVÊNIOS DE INSTITUIÇÕES PRIVADAS	20.000		
1.7.4.8.10.1.0.0000	TRANSFERÊNCIA DE CONVÊNIOS DE INSTITUIÇÕES PRIVADAS	20.000		
1.7.4.8.10.1.1.0000	TRANSFERÊNCIA DE CONVÊNIOS DE INSTITUIÇÕES PRIVADAS - PRINCIPAL	20.000		
1.7.4.8.10.1.1.0012 (282)	TRANSF. DE CONVÊNIOS DE INST. PRIVADAS P/ CONTROLE, TRANSPARÊNCIA E FISCALIZAÇÃO DA GESTÃO ADMINISTRATIVA - PRINCIPAL	20.000		
1.7.6.0.00.0.0.0000	TRANSFERÊNCIAS DO EXTERIOR		20.000	
1.7.6.8.00.0.0.0000	TRANSFERÊNCIAS DO EXTERIOR - ESPECÍFICAS DE ESTADOS, DF E MUNICÍPIOS		20.000	
1.7.6.8.10.0.0.0000	TRANSFERÊNCIA DE CONVÊNIOS DO EXTERIOR	20.000		
1.7.6.8.10.1.0.0000	TRANSFERÊNCIA DE CONVÊNIOS DO EXTERIOR	20.000		
1.7.6.8.10.1.1.0000	TRANSFERÊNCIA DE CONVÊNIOS DO EXTERIOR - PRINCIPAL	20.000		
1.7.6.8.10.1.1.0001 (284)	TRANSFERÊNCIA DE CONVÊNIOS DO EXTERIOR - PRINCIPAL	10.000		
1.7.6.8.10.1.1.0002 (284)	TRANSFERÊNCIAS DE CONVÊNIOS C/ ENTIDADES INTERNACIONAIS - PRINCIPAL	10.000		
2.0.0.0.00.0.0.0000	RECEITAS DE CAPITAL			50.000
2.4.0.0.00.0.0.0000	TRANSFERÊNCIAS DE CAPITAL		50.000	
2.4.1.0.00.0.0.0000	TRANSFERÊNCIAS DA UNIÃO E DE SUAS ENTIDADES		50.000	
2.4.1.8.00.0.0.0000	TRANSFERÊNCIAS DA UNIÃO - ESPECÍFICAS DE ESTADOS, DF E MUNICÍPIOS		50.000	
2.4.1.8.10.0.0.0000	TRANSFERÊNCIA DE CONVÊNIOS DA UNIÃO E DE SUAS ENTIDADES	50.000		
2.4.1.8.10.2.0.0000	TRANSFERÊNCIAS DE CONVÊNIO DA UNIÃO DESTINADAS A PROGRAMAS DE EDUCAÇÃO	20.000		
2.4.1.8.10.2.1.0000	TRANSFERÊNCIAS DE CONVÊNIO DA UNIÃO DESTINADAS A PROGRAMAS DE EDUCAÇÃO - PRINCIPAL	20.000		
2.4.1.8.10.2.1.0003 (280)	TRANSFERÊNCIAS DE CONVÊNIO DA UNIÃO DESTINADAS A PROGRAMAS DE EDUCAÇÃO	20.000		
2.4.1.8.10.9.0.0000	OUTRAS TRANSFERÊNCIAS DE CONVÊNIOS DA UNIÃO	30.000		
2.4.1.8.10.9.1.0000	OUTRAS TRANSFERÊNCIAS DE CONVÊNIOS DA UNIÃO - PRINCIPAL	30.000		
2.4.1.8.10.9.1.0011 (280)	TRANSFERÊNCIAS DE CONVÊNIOS DA UNIÃO DESTINADAS A PROGRAMAS DE CIÊNCIA, TECNOLOGIA E INOVAÇÃO.	30.000		

TOTAL DA RECEITA 2.246.000

FOLHAS

CASA CIVIL

GECAT

ADMINISTRAÇÃO DIRETA

(R$ 1,00)

DEMONSTRATIVO DAS DESPESAS POR FONTES DE RECURSOS, CONFORME OS PROJETOS, ATIVIDADES E OPERAÇÕES ESPECIAIS E AS CATEGORIAS ECONÔMICAS

3100 - SECRETARIA DE ESTADO DE DESENVOLVIMENTO E INOVAÇÃO

3101 - GABINETE DO SECRETÁRIO DE ESTADO DE DESENVOLVIMENTO E INOVAÇÃO

CÓDIGO	ESPECIFICAÇÃO	TOTAL	PROJETOS	ATIVIDADES	OPERAÇÕES ESPECIAIS	RESERVA DE CONTINGÊNCIA	CATEGORIA ECONÔMICA	
							CORRENTE	CAPITAL
100	RECEITAS ORDINARIAS	163.587.000	13.040.000	111.547.000	39.000.000		157.190.000	6.397.000
115	TRANSFERÊNCIAS DA UNIÃO - PRONATEC	1.470.000		1.470.000			1.470.000	
280	CONVENIOS, AJUSTES E ACORDOS COM ORGAOS FEDERAIS	704.000	70.000	634.000			80.000	624.000
282	OUTROS CONVENIOS, AJUSTES E ACORDOS	20.000	20.000				10.000	10.000
284	CONVENIOS, AJUSTES E ACORDOS COM ENTIDADES INTERNACIONAIS	20.000		20.000			10.000	10.000
	TOTAL	**165.801.000**	**13.130.000**	**113.671.000**	**39.000.000**		**158.760.000**	**7.041.000**

CASA CIVIL
GECAT

ADMINISTRAÇÃO DIRETA (R$ 1,00)

DEMONSTRATIVO DAS DESPESAS POR FONTES DE RECURSOS, CONFORME OS PROJETOS, ATIVIDADES E OPERAÇÕES ESPECIAIS E AS CATEGORIAS ECONÔMICAS

3200 - SECRETARIA DE ESTADO DE AGRICULTURA, PECUÁRIA E ABASTECIMENTO.

CÓDIGO	ESPECIFICAÇÃO	TOTAL	PROJETOS	ATIVIDADES	OPERAÇÕES ESPECIAIS	RESERVA DE CONTINGÊNCIA	CATEGORIA ECONÔMICA	
							CORRENTE	CAPITAL
100	RECEITAS ORDINARIAS	22.896.000	1.760.000	21.126.000	10.000		20.191.000	2.705.000
280	CONVENIOS, AJUSTES E ACORDOS COM ORGAOS FEDERAIS	95.110.000	95.110.000				592.000	94.518.000
	TOTAL	**118.006.000**	**96.870.000**	**21.126.000**	**10.000**		**20.783.000**	**97.223.000**

FOLHAS 127

CASA CIVIL GECAT

DEMONSTRATIVO DA RECEITA

R$ 1,00

3201 - GABINETE DO SECRETÁRIO DE ESTADO DE AGRICULTURA, PECUÁRIA E ABASTECIMENTO.

CÓDIGO	ESPECIFICAÇÃO	ALÍNEA / SUBALÍNEA	ORIGEM/ESPÉCIE/RUBRICA	CATEGORIA ECONÔMICA
1.0.0.0.00.0.0.0000	RECEITAS CORRENTES			4.244.000
1.3.0.0.00.0.0.0000	RECEITA PATRIMONIAL		2.774.000	
1.3.2.0.00.0.0.0000	VALORES MOBILIÁRIOS		2.774.000	
1.3.2.1.00.0.0.0000	JUROS E CORREÇÕES MONETÁRIAS		2.774.000	
1.3.2.1.00.1.0.0000	REMUNERAÇÃO DE DEPÓSITOS BANCÁRIOS	2.774.000		
1.3.2.1.00.1.1.0000	REMUNERAÇÃO DE DEPÓSITOS BANCÁRIOS - PRINCIPAL	2.774.000		
1.3.2.1.00.1.1.0006 (280)	REMUNERAÇÃO DE DEPÓSITOS DE POUPANÇA - (CONVÊNIO COM A UNIÃO) - PRINCIPAL	2.163.000		
1.3.2.1.00.1.1.0007 (280)	RENDIMENTOS DE APLICAÇÕES DE CURTO PRAZO EM CONTA CORRENTE - CONVÊNIOS COM A UNIÃO - PRINCIPAL	506.000		
1.3.2.1.00.1.1.0034 (100)	REMUNERAÇÃO DE DEPÓSITOS DE POUPANÇA DE CONTRAPARTIDA DE CONVÊNIOS - PRINCIPAL	83.000		
1.3.2.1.00.1.1.0035 (100)	RENDIMENTO DE DEPÓSITOS DE CONTA CORRENTE DE CONTRAPARTIDA DE CONVÊNIOS (FONTE 100) - PRINCIPAL	22.000		
1.7.0.0.00.0.0.0000	TRANSFERÊNCIAS CORRENTES		1.470.000	
1.7.1.0.00.0.0.0000	TRANSFERÊNCIAS DA UNIÃO E DE SUAS ENTIDADES		1.470.000	
1.7.1.8.00.0.0.0000	TRANSFERÊNCIAS DA UNIÃO - ESPECÍFICAS DE ESTADOS, DF E MUNICÍPIOS		1.470.000	
1.7.1.8.10.0.0.0000	TRANSFERÊNCIAS DE CONVÊNIOS DA UNIÃO E DE SUAS ENTIDADES	1.470.000		
1.7.1.8.10.9.0.0000	OUTRAS TRANSFERÊNCIAS DE CONVÊNIOS DA UNIÃO	1.470.000		
1.7.1.8.10.9.1.0000	OUTRAS TRANSFERÊNCIAS DE CONVÊNIOS DA UNIÃO - PRINCIPAL	1.470.000		
1.7.1.8.10.9.1.0013 (280)	TRANSFERÊNCIA DE CONVÊNIOS DA UNIÃO DESTINADAS AO DESENVOLVIMENTO REGIONAL (APERFEIÇOAMENTO PRODUTIVO E COMERCIAL DO SETOR AGROPECUÁRIO) - PRINCIPAL	450.000		
1.7.1.8.10.9.1.0024 (280)	TRANSFERÊNCIAS DE CONVÊNIOS DA UNIÃO DESTINADAS AO PROGRAMA DE CRÉDITO NACIONAL FUNDIÁRIO	1.020.000		
2.0.0.0.00.0.0.0000	RECEITAS DE CAPITAL			90.971.000
2.4.0.0.00.0.0.0000	TRANSFERÊNCIAS DE CAPITAL		90.971.000	
2.4.1.0.00.0.0.0000	TRANSFERÊNCIAS DA UNIÃO E DE SUAS ENTIDADES		90.971.000	
2.4.1.8.00.0.0.0000	TRANSFERÊNCIAS DA UNIÃO - ESPECÍFICAS DE ESTADOS, DF E MUNICÍPIOS		90.971.000	
2.4.1.8.10.0.0.0000	TRANSFERÊNCIA DE CONVÊNIOS DA UNIÃO E DE SUAS ENTIDADES	90.971.000		
2.4.1.8.10.9.0.0000	OUTRAS TRANSFERÊNCIAS DE CONVÊNIOS DA UNIÃO	90.971.000		
2.4.1.8.10.9.1.0000	OUTRAS TRANSFERÊNCIAS DE CONVÊNIOS DA UNIÃO - PRINCIPAL	90.971.000		
2.4.1.8.10.9.1.0005 (280)	TRANSFERÊNCIAS DE CONVÊNIOS DA UNIÃO DESTINADAS A PROGRAMAS DE DESENVOLVIMENTO REGIONAL - UNIVERSALIZAÇÃO DO ACESSO E USO DA ÁGUA	35.271.000		
2.4.1.8.10.9.1.0015 (280)	TRANSFERÊNCIAS DE CONVÊNIOS DA UNIÃO DESTINADAS A PROGRAMAS NA ÁREA AGROPECUÁRIA - PRINCIPAL	55.700.000		
	TOTAL DA RECEITA			95.215.000

CASA CIVIL GECAT

ADMINISTRAÇÃO DIRETA (R$ 1,00)

DEMONSTRATIVO DAS DESPESAS POR FONTES DE RECURSOS, CONFORME OS PROJETOS, ATIVIDADES E OPERAÇÕES ESPECIAIS E AS CATEGORIAS ECONÔMICAS

3200 - SECRETARIA DE ESTADO DE AGRICULTURA, PECUÁRIA E ABASTECIMENTO.

3201 - GABINETE DO SECRETÁRIO DE ESTADO DE AGRICULTURA, PECUÁRIA E ABASTECIMENTO.

CÓDIGO	ESPECIFICAÇÃO	TOTAL	PROJETOS	ATIVIDADES	OPERAÇÕES ESPECIAIS	RESERVA DE CONTINGÊNCIA	CATEGORIA ECONÔMICA	
							CORRENTE	CAPITAL
100	RECEITAS ORDINARIAS	22.896.000	1.760.000	21.126.000	10.000		20.191.000	2.705.000
280	CONVENIOS, AJUSTES E ACORDOS COM ORGAOS FEDERAIS	95.110.000	95.110.000				592.000	94.518.000
	TOTAL	**118.006.000**	**96.870.000**	**21.126.000**	**10.000**		**20.783.000**	**97.223.000**

725 FOLHAS

CASA CIVIL GECAT

ADMINISTRAÇÃO DIRETA

(R$ 1,00)

DEMONSTRATIVO DAS DESPESAS POR FONTES DE RECURSOS, CONFORME OS PROJETOS, ATIVIDADES E OPERAÇÕES ESPECIAIS E AS CATEGORIAS ECONÔMICAS

3300 - SECRETARIA DE ESTADO DE INDÚSTRIA, COMÉRCIO E SERVIÇOS

CÓDIGO	ESPECIFICAÇÃO	TOTAL	PROJETOS	ATIVIDADES	OPERAÇÕES ESPECIAIS	RESERVA DE CONTINGÊNCIA	CATEGORIA ECONÔMICA	
							CORRENTE	CAPITAL
100	RECEITAS ORDINARIAS	19.968.000		19.968.000			19.650.000	318.000
110	OPERACOES DE CREDITO INTERNAS	20.000		20.000			10.000	10.000
280	CONVENIOS, AJUSTES E ACORDOS COM ORGAOS FEDERAIS	51.000		51.000			31.000	20.000
	TOTAL	**20.039.000**		**20.039.000**			**19.691.000**	**348.000**

CASA CIVIL GECAT

DEMONSTRATIVO DA RECEITA

R$ 1,00

3301 - GABINETE DO SECRETÁRIO DE ESTADO DE INDÚSTRIA, COMÉRCIO E SERVIÇOS

CÓDIGO	ESPECIFICAÇÃO	ALÍNEA / SUBALÍNEA	ORIGEM/ESPÉCIE/RUBRICA	CATEGORIA ECONÔMICA
1.0.0.0.00.0.0.0000	RECEITAS CORRENTES			121.000
1.3.0.0.00.0.0.0000	RECEITA PATRIMONIAL		111.000	
1.3.2.0.00.0.0.0000	VALORES MOBILIÁRIOS		111.000	
1.3.2.1.00.0.0.0000	JUROS E CORREÇÕES MONETÁRIAS		111.000	
1.3.2.1.00.1.0.0000	REMUNERAÇÃO DE DEPÓSITOS BANCÁRIOS	111.000		
1.3.2.1.00.1.1.0000	REMUNERAÇÃO DE DEPÓSITOS BANCÁRIOS - PRINCIPAL	111.000		
1.3.2.1.00.1.1.0006 (280)	REMUNERAÇÃO DE DEPÓSITOS DE POUPANÇA - (CONVÊNIO COM A UNIÃO) - PRINCIPAL	20.000		
1.3.2.1.00.1.1.0007 (280)	RENDIMENTOS DE APLICAÇÕES DE CURTO PRAZO EM CONTA CORRENTE - CONVÊNIOS COM A UNIÃO - PRINCIPAL	11.000		
1.3.2.1.00.1.1.0014 (110)	RENDIMENTOS APLICAÇÕES CURTO PRAZO EM CONTA CORRENTE - OPERAÇÕES CRÉDITO INTERNAS - PRINCIPAL	20.000		
1.3.2.1.00.1.1.0028 (100)	RENDIMENTO APLICAÇÃO CURTO PRAZO EM CTA CORRENTE (FONTE 100) - PRINCIPAL	30.000		
1.3.2.1.00.1.1.0034 (100)	REMUNERAÇÃO DE DEPÓSITOS DE POUPANÇA DE CONTRAPARTIDA DE CONVÊNIOS - PRINCIPAL	15.000		
1.3.2.1.00.1.1.0035 (100)	RENDIMENTO DE DEPÓSITOS DE CONTA CORRENTE DE CONTRAPARTIDA DE CONVÊNIOS (FONTE 100) - PRINCIPAL	15.000		
1.7.0.0.00.0.0.0000	TRANSFERÊNCIAS CORRENTES		10.000	
1.7.1.0.00.0.0.0000	TRANSFERÊNCIAS DA UNIÃO E DE SUAS ENTIDADES		10.000	
1.7.1.8.00.0.0.0000	TRANSFERÊNCIAS DA UNIÃO - ESPECÍFICAS DE ESTADOS, DF E MUNICÍPIOS		10.000	
1.7.1.8.10.0.0.0000	TRANSFERÊNCIAS DE CONVÊNIOS DA UNIÃO E DE SUAS ENTIDADES	10.000		
1.7.1.8.10.9.0.0000	OUTRAS TRANSFERÊNCIAS DE CONVÊNIOS DA UNIÃO	10.000		
1.7.1.8.10.9.1.0000	OUTRAS TRANSFERÊNCIAS DE CONVÊNIOS DA UNIÃO - PRINCIPAL	10.000		
1.7.1.8.10.9.1.0006 (280)	TRANSFERÊNCIAS DE CONVÊNIOS DA UNIÃO DESTINADAS À CONSOLIDAÇÃO DO SISTEMA DE DESENVOLVIMENTO RURAL SUSTENTÁVEL E SOLIDÁRIO - PRINCIPAL	10.000		
2.0.0.0.00.0.0.0000	RECEITAS DE CAPITAL			10.000
2.4.0.0.00.0.0.0000	TRANSFERÊNCIAS DE CAPITAL		10.000	
2.4.1.0.00.0.0.0000	TRANSFERÊNCIAS DA UNIÃO E DE SUAS ENTIDADES		10.000	
2.4.1.8.00.0.0.0000	TRANSFERÊNCIAS DA UNIÃO - ESPECÍFICAS DE ESTADOS, DF E MUNICÍPIOS		10.000	
2.4.1.8.10.0.0.0000	TRANSFERÊNCIA DE CONVÊNIOS DA UNIÃO E DE SUAS ENTIDADES	10.000		
2.4.1.8.10.9.0.0000	OUTRAS TRANSFERÊNCIAS DE CONVÊNIOS DA UNIÃO	10.000		
2.4.1.8.10.9.1.0000	OUTRAS TRANSFERÊNCIAS DE CONVÊNIOS DA UNIÃO - PRINCIPAL	10.000		
2.4.1.8.10.9.1.0005 (280)	TRANSFERÊNCIAS DE CONVÊNIOS DA UNIÃO DESTINADAS A PROGRAMAS DE DESENVOLVIMENTO REGIONAL - UNIVERSALIZAÇÃO DO ACESSO E USO DA ÁGUA	10.000		
	TOTAL DA RECEITA			131.000

FOLHAS 729

CASA CIVIL GECAT

ADMINISTRAÇÃO DIRETA

(R$ 1,00)

DEMONSTRATIVO DAS DESPESAS POR FONTES DE RECURSOS, CONFORME OS PROJETOS, ATIVIDADES E OPERAÇÕES ESPECIAIS E AS CATEGORIAS ECONÔMICAS

3300 - SECRETARIA DE ESTADO DE INDÚSTRIA, COMÉRCIO E SERVIÇOS

3301 - GABINETE DO SECRETÁRIO DE ESTADO DE INDÚSTRIA, COMÉRCIO E SERVIÇOS

CÓDIGO	ESPECIFICAÇÃO	TOTAL	PROJETOS	ATIVIDADES	OPERAÇÕES ESPECIAIS	RESERVA DE CONTINGÊNCIA	CATEGORIA ECONÔMICA	
							CORRENTE	CAPITAL
100	RECEITAS ORDINARIAS	19.968.000		19.968.000			19.650.000	318.000
110	OPERACOES DE CREDITO INTERNAS	20.000		20.000			10.000	10.000
280	CONVENIOS, AJUSTES E ACORDOS COM ORGAOS FEDERAIS	51.000		51.000			31.000	20.000
	TOTAL	**20.039.000**		**20.039.000**			**19.691.000**	**348.000**

CASA CIVIL GECAT

ADMINISTRAÇÃO DIRETA (R$ 1,00)

DEMONSTRATIVO DAS DESPESAS POR FONTES DE RECURSOS, CONFORME OS PROJETOS, ATIVIDADES E OPERAÇÕES ESPECIAIS E AS CATEGORIAS ECONÔMICAS

4000 - SECRETARIA-GERAL DA GOVERNADORIA

CÓDIGO	ESPECIFICAÇÃO	TOTAL	PROJETOS	ATIVIDADES	OPERAÇÕES ESPECIAIS	RESERVA DE CONTINGÊNCIA	CATEGORIA ECONÔMICA	
							CORRENTE	CAPITAL
100	RECEITAS ORDINARIAS	10.394.000		10.394.000			10.264.000	130.000
	TOTAL	**10.394.000**		**10.394.000**			**10.264.000**	**130.000**

PROTOCOLO FOLHAS 22

CASA CIVIL GECAT

ADMINISTRAÇÃO DIRETA

(R$ 1,00)

DEMONSTRATIVO DAS DESPESAS POR FONTES DE RECURSOS, CONFORME OS PROJETOS, ATIVIDADES E OPERAÇÕES ESPECIAIS E AS CATEGORIAS ECONÔMICAS

4000 - SECRETARIA-GERAL DA GOVERNADORIA

4001 - GABINETE DO CHEFE DA SECRETARIA-GERAL DA GOVERNADORIA

CÓDIGO	ESPECIFICAÇÃO	TOTAL	PROJETOS	ATIVIDADES	OPERAÇÕES ESPECIAIS	RESERVA DE CONTINGÊNCIA	CATEGORIA ECONÔMICA	
							CORRENTE	CAPITAL
100	RECEITAS ORDINARIAS	10.394.000		10.394.000			10.264.000	130.000
	TOTAL	**10.394.000**		**10.394.000**			**10.264.000**	**130.000**

CASA CIVIL GECAT

Proposta Orçamentária do Estado 2020

Autarquias e Fundações

Somos todos GOIÁS

Proposta Orçamentária do Estado 2020

Detalhamento da Receita e da Despesa das Autarquias e Fundações

Somos todos GOIÁS

ADMINISTRAÇÃO INDIRETA

(R$ 1,00)

DEMONSTRATIVO GERAL POR GRUPO DE DESPESA

RECURSOS DE TODAS AS FONTES

ESPECIFICAÇÃO	PESSOAL E ENCARGOS SOCIAIS	JUROS E ENCARGOS DA DÍVIDA	OUTRAS DESPESAS CORRENTES	INVESTIMENTOS	INVERSÕES FINANCEIRAS	AMORTIZAÇÃO DA DÍVIDA	RESERVA DE CONTINGÊNCIA	TOTAL
SECRETARIA DE ESTADO DE COMUNICAÇÃO - ENTIDADES JURISDICIONADAS	36.297.000		20.569.000	60.000	10.000			56.936.000
SECRETARIA DE ESTADO DA ECONOMIA - ENTIDADES JURISDICIONADAS	54.620.000		48.487.000	2.526.000	20.000			105.653.000
SECRETARIA DE ESTADO DA ADMINISTRAÇÃO - ENTIDADES JURISDICIONADAS	60.000.000		1.535.632.000	24.010.000	10.000			1.619.652.000
SECRETARIA DE ESTADO DA SEGURANÇA PÚBLICA - ENTIDADES JURISDICIONADAS	108.000.000		245.294.000	22.884.000			5.000.000	381.178.000
SECRETARIA DE ESTADO DE DESENVOLVIMENTO E INOVAÇÃO - ENTIDADES JURISDICIONADAS	407.131.000		123.169.000	320.563.000	1.040.000			851.903.000
SECRETARIA DE ESTADO DE AGRICULTURA, PECUÁRIA E ABASTECIMENTO - ENTIDADES JURISDICIONADAS.	207.296.000		22.721.000	4.604.000	10.000			234.631.000
SECRETARIA DE ESTADO DE INDÚSTRIA, COMÉRCIO E SERVIÇOS - ENTIDADES JURISDICIONADAS	20.271.000		13.875.000	180.000	10.000			34.336.000
TOTAL	**893.615.000**		**2.009.747.000**	**374.827.000**	**1.100.000**		**5.000.000**	**3.284.289.000**

PROTOCOLO
730 FOLHAS

CASA CIVIL
GECAT

ADMINISTRAÇÃO INDIRETA **(R$ 1,00)**

DEMONSTRATIVO DAS DESPESAS POR FUNÇÕES CONFORME AS FONTES DE RECURSOS E AS CATEGORIAS ECONÔMICAS

CÓDIGO	ESPECIFICAÇÃO	TOTAL	FONTE DE RECURSO		CATEGORIA ECONÔMICA		RESERVA DE CONTINGÊNCIA
			TESOURO	OUTRAS	CORRENTE	CAPITAL	
04	ADMINISTRAÇÃO	606.446.000	314.696.000	291.750.000	581.525.000	24.921.000	
06	SEGURANÇA PÚBLICA	376.178.000	265.774.000	110.404.000	353.294.000	22.884.000	
09	PREVIDÊNCIA SOCIAL	72.000	20.000	52.000	52.000	20.000	
10	SAÚDE	1.435.857.000	10.400.000	1.425.457.000	1.415.477.000	20.380.000	
12	EDUCAÇÃO	341.057.000	320.216.000	20.841.000	319.531.000	21.526.000	
15	URBANISMO	17.280.000	13.520.000	3.760.000	3.740.000	13.540.000	
19	CIÊNCIA E TECNOLOGIA	28.715.000	25.754.000	2.961.000	25.840.000	2.875.000	
20	AGRICULTURA	139.501.000	129.860.000	9.641.000	136.221.000	3.280.000	
23	COMÉRCIO E SERVICOS	14.302.000	12.147.000	2.155.000	14.282.000	20.000	
24	COMUNICAÇÕES	6.520.000	210.000	6.310.000	6.500.000	20.000	
26	TRANSPORTE	306.781.000	191.428.000	115.353.000	40.430.000	266.351.000	
27	DESPORTO E LAZER	220.000	20.000	200.000	110.000	110.000	
28	ENCARGOS ESPECIAIS	6.360.000	1.630.000	4.730.000	6.360.000		
99	RESERVA DE CONTINGÊNCIA	5.000.000		5.000.000			5.000.000
	TOTAL	**3.284.289.000**	**1.285.675.000**	**1.998.614.000**	**2.903.362.000**	**375.927.000**	**5.000.000**

CASA CIVIL GECAT

DEMONSTRATIVO DA RECEITA - ADMINISTRAÇÃO INDIRETA

R$ 1,00

CÓDIGO	ESPECIFICAÇÃO	ALÍNEA / SUBALÍNEA	ORIGEM/ESPÉCIE/RUBRICA	CATEGORIA ECONÔMICA
1.0.0.0.00.0.0.0000	RECEITAS CORRENTES			3.004.275.000
1.1.0.0.00.0.0.0000	IMPOSTOS, TAXAS E CONTRIBUIÇÕES DE MELHORIA		1.075.141.000	
1.1.2.0.00.0.0.0000	TAXAS		1.075.141.000	
1.1.2.8.00.0.0.0000	TAXAS ESPECÍFICAS DE ESTADOS, DF E MUNICÍPIOS		1.075.141.000	
1.1.2.8.01.0.0.0000	TAXAS DE INSPEÇÃO, CONTROLE E FISCALIZAÇÃO	14.523.000		
1.1.2.8.01.9.0.0000	TAXAS DE INSPEÇÃO, CONTROLE E FISCALIZAÇÃO - OUTRAS	14.523.000		
1.1.2.8.01.9.1.0000	TAXAS DE INSPEÇÃO, CONTROLE E FISCALIZAÇÃO - OUTRAS - PRINCIPAL	14.500.000		
1.1.2.8.01.9.1.0011	TAXA DE INSPEÇÃO E FISCALIZAÇÃO	14.500.000		
1.1.2.8.01.9.5.0000	TAXAS DE INSPEÇÃO, CONTROLE E FISCALIZAÇÃO - OUTRAS - MULTAS	20.000		
1.1.2.8.01.9.5.0002	TAXAS DE INSPEÇÃO, CONTROLE E FISCALIZAÇÃO - MULTA DE MORA	20.000		
1.1.2.8.01.9.6.0000	TAXAS DE INSPEÇÃO, CONTROLE E FISCALIZAÇÃO - OUTRAS - JUROS	3.000		
1.1.2.8.01.9.6.0003	TAXAS DE INSPEÇÃO, CONTROLE E FISCALIZAÇÃO - JUROS DE MORA	3.000		
1.1.2.8.02.0.0.0000	TAXAS PELA PRESTAÇÃO DE SERVIÇOS	1.060.618.000		
1.1.2.8.02.9.0.0000	TAXAS PELA PRESTAÇÃO DE SERVIÇOS - OUTRAS	1.060.618.000		
1.1.2.8.02.9.1.0000	TAXAS PELA PRESTAÇÃO DE SERVIÇOS - OUTRAS	1.060.616.000		
1.1.2.8.02.9.1.0001	TAXAS PELA PRESTAÇÃO DE SERVIÇOS	1.014.257.000		
1.1.2.8.02.9.1.0002	TAXA DE EXPEDIÇÃO DE DOCUMENTOS	8.696.000		
1.1.2.8.02.9.1.0006	TAXA SERVIÇO DE CADASTRAMENTO	2.000		
1.1.2.8.02.9.1.0008	TAXA ATESTADO DE CAPACIDADE TÉCNICA	23.000		
1.1.2.8.02.9.1.0009	TAXA DE REGISTRO DE AGROINDÚSTRIA	414.000		
1.1.2.8.02.9.1.0015	TAXA DE TRÂNSITO DE PRODUTOS E SUBPRODUTOS DE ORIGEM ANIMAL	21.000		
1.1.2.8.02.9.1.0016	TAXA DE CADASTRO DE ESTABELECIMENTOS COMERCIAIS	3.124.000		
1.1.2.8.02.9.1.0019	TAXA DE FAIXA DE DOMÍNIO	217.000		
1.1.2.8.02.9.1.0020	TAXA AUTORIZAÇÃO ESPECIAL DE TRÂNSITO	3.627.000		
1.1.2.8.02.9.1.0021	TAXA DE TRÂNSITO ANIMAL GTA	28.372.000		
1.1.2.8.02.9.1.0022	TAXA DE TRÂNSITO VEGETAL - PTV/ATV	1.792.000		
1.1.2.8.02.9.1.0024	EMISSÃO DE DOCUMENTOS DIVERSOS - UEG	1.000		
1.1.2.8.02.9.1.0025	PROVA EM SEGUNDA CHAMADA OU SUBSTITUTIVA - UEG	1.000		
1.1.2.8.02.9.1.0026	REGISTRO DE DOCUMENTOS DIVERSOS - UEG	60.000		
1.1.2.8.02.9.1.0028	SEGUNDA VIA DE DOCUMENTOS DIVERSOS - UEG	9.000		
1.1.2.8.02.9.5.0000	TAXAS PELA PRESTAÇÃO DE SERVIÇOS - OUTRAS - MULTAS	1.000		
1.1.2.8.02.9.5.0001	TAXA PELA PRESTAÇÃO DE SERVIÇOS - MULTA DE MORA	1.000		
1.1.2.8.02.9.6.0000	TAXAS PELA PRESTAÇÃO DE SERVIÇOS - OUTRAS - JUROS	1.000		
1.1.2.8.02.9.6.0001	TAXA PELA PRESTAÇÃO DE SERVIÇOS - JUROS DE MORA	1.000		
1.2.0.0.00.0.0.0000	CONTRIBUIÇÕES		20.000	
1.2.1.0.00.0.0.0000	CONTRIBUIÇÕES SOCIAIS		20.000	
1.2.1.8.00.0.0.0000	CONTRIBUIÇÕES SOCIAIS ESPECÍFICAS DE ESTADOS, DF E MUNICÍPIOS		2.000	
1.2.1.8.01.0.0.0000	CONTRIBUIÇÃO DO SERVIDOR CIVIL PARA O PLANO DE SEGURIDADE SOCIAL - CPSSS - ESPECÍFICO DE EST/DF/MUN	1.000		
1.2.1.8.01.1.0.0000	CPSSS DO SERVIDOR CIVIL ATIVO	1.000		

PROTOCOLO 731 FOLHAS

CASA CIVIL GECAT

DEMONSTRATIVO DA RECEITA - ADMINISTRAÇÃO INDIRETA

R$ 1,00

CÓDIGO	ESPECIFICAÇÃO	ALÍNEA / SUBALÍNEA	ORIGEM/ESPÉCIE/RUBRICA	CATEGORIA ECONÔMICA
1.2.1.8.01.1.1.0000	CPSSS DO SERVIDOR CIVIL ATIVO - PRINCIPAL	1.000		
1.2.1.8.01.1.1.0001	CPSSS DO SERVIDOR CIVIL ATIVO	1.000		
1.2.1.8.03.0.0.0000	CPSSS PATRONAL - SERVIDOR CIVIL - ESPECÍFICO DE EST/DF/MUN	1.000		
1.2.1.8.03.1.0.0000	CPSSS PATRONAL - SERVIDOR CIVIL ATIVO	1.000		
1.2.1.8.03.1.1.0000	CPSSS PATRONAL - SERVIDOR CIVIL ATIVO - PRINCIPAL	1.000		
1.2.1.8.03.1.1.0001	CPSSS PATRONAL SERVIDOR CIVIL ATIVO	1.000		
1.2.1.9.00.0.0.0000	OUTRAS CONTRIBUIÇÕES SOCIAIS		18.000	
1.2.1.9.99.0.0.0000	DEMAIS CONTRIBUIÇÕES SOCIAIS	18.000		
1.2.1.9.99.1.0.0000	DEMAIS CONTRIBUIÇÕES SOCIAIS	18.000		
1.2.1.9.99.1.1.0000	OUTRAS CONTRIBUIÇÕES PREVIDENCIÁRIAS - PRINCIPAL	18.000		
1.2.1.9.99.1.1.0002	CONTRIBUIÇÃO ORIUNDA DO PAGAMENTO DE SENTENÇAS JUCIDICAIS QUANDO NÃO IDENTIFICADO O SERVIDOR	18.000		
1.3.0.0.00.0.0.0000	RECEITA PATRIMONIAL		39.169.000	
1.3.1.0.00.0.0.0000	EXPLORAÇÃO DO PATRIMÔNIO IMOBILIÁRIO DO ESTADO		6.000.000	
1.3.1.0.01.0.0.0000	ALUGUÉIS, ARRENDAMENTOS, FOROS, LAUDÊMIOS, TARIFAS DE OCUPAÇÃO	15.000		
1.3.1.0.01.1.0.0000	ALUGUÉIS E ARRENDAMENTOS	15.000		
1.3.1.0.01.1.1.0000	ALUGUÉIS E ARRENDAMENTOS - PRINCIPAL	15.000		
1.3.1.0.01.1.1.0007	ALUGUÉIS E ARRENDAMENTOS BENS IMÓVEIS	15.000		
1.3.1.0.02.0.0.0000	CONCESSÃO, PERMISSÃO, AUTORIZAÇÃO OU CESSÃO DO DIREITO DE USO DE BENS IMÓVEIS PÚBLICOS	5.985.000		
1.3.1.0.02.1.0.0000	CONCESSÃO, PERMISSÃO, AUTORIZAÇÃO OU CESSÃO DO DIREITO DE USO DE BENS IMÓVEIS PÚBLICOS	5.985.000		
1.3.1.0.02.1.1.0000	CONCESSÃO, PERMISSÃO, AUTORIZAÇÃO OU CESSÃO DO DIREITO DE USO DE BENS IMÓVEIS PÚBLICOS - PRINCIPAL	5.985.000		
1.3.1.0.02.1.1.0015	RECEITA DE CONCESSÃO DE DIREITO REAL DE USO DE ÁREA PÚBLICA	132.000		
1.3.1.0.02.1.1.0019	OUTRAS RECEITAS DE CONCESSÕES E PERMISSÕES - DIREITOS DE USO DE BENS PÚBLICOS	2.162.000		
1.3.1.0.02.1.1.0021	LICENÇA DE USO E OCUPAÇÃO DO SOLO NAS FAIXAS DE DOMÍNIO E LINDEIRAS	3.691.000		
1.3.2.0.00.0.0.0000	VALORES MOBILIÁRIOS		13.146.000	
1.3.2.1.00.0.0.0000	JUROS E CORREÇÕES MONETÁRIAS		12.710.000	
1.3.2.1.00.1.0.0000	REMUNERAÇÃO DE DEPÓSITOS BANCÁRIOS	12.710.000		
1.3.2.1.00.1.1.0000	REMUNERAÇÃO DE DEPÓSITOS BANCÁRIOS - PRINCIPAL	12.710.000		
1.3.2.1.00.1.1.0002	RECEITA DE REMUNERAÇÃO DE DEPÓSITOS DE POUPANÇA - CONVÊNIO COM OUTRAS ENTIDADES - PRINCIPAL	45.000		
1.3.2.1.00.1.1.0005	REMUNERAÇÃO DE DEPÓSITOS DE POUPANÇA - CONVÊNIO COM O MUNICÍPIO - PRINCIPAL	35.000		
1.3.2.1.00.1.1.0006	REMUNERAÇÃO DE DEPÓSITOS DE POUPANÇA - (CONVÊNIO COM A UNIÃO) - PRINCIPAL	140.000		
1.3.2.1.00.1.1.0007	RENDIMENTOS DE APLICAÇÕES DE CURTO PRAZO EM CONTA CORRENTE - CONVÊNIOS COM A UNIÃO - PRINCIPAL	208.000		
1.3.2.1.00.1.1.0009	RENDIMENTOS DE APLICAÇÕES DE CURTO PRAZO EM CONTA CORRENTE - CONVÊNIOS COM O MUNICÍPIO - PRINCIPAL	170.000		
1.3.2.1.00.1.1.0010	RENDIMENTOS DE APLICAÇÕES DE CURTO PRAZO EM CONTA CORRENTE - CONVÊNIO COM OUTRAS ENTIDADES - PRINCIPAL	477.000		
1.3.2.1.00.1.1.0011	RENDIMENTOS DE APLICAÇÕES DE CURTO PRAZO EM CONTA	3.000.000		

CASA CIVIL GECAT

DEMONSTRATIVO DA RECEITA - ADMINISTRAÇÃO INDIRETA

R$ 1,00

CÓDIGO	ESPECIFICAÇÃO	ALÍNEA / SUBALÍNEA	ORIGEM/ESPÉCIE/RUBRICA	CATEGORIA ECONÔMICA
	CORRENTE - PRONATEC - PRINCIPAL			
1.3.2.1.00.1.1.0016	RENDIMENTOS DE APLICAÇÕES EM CDB - CONVÊNIOS COM O MUNICÍPIO - PRINCIPAL	10.000		
1.3.2.1.00.1.1.0017	RECEITA DE REMUNERAÇÃO DE DEPÓSITOS DE POUPANÇA - PRINCIPAL	2.000		
1.3.2.1.00.1.1.0020	RENDIMENTO APLICAÇÃO CURTO PRAZO EM CTA CORRENTE - PRINCIPAL	5.100.000		
1.3.2.1.00.1.1.0021	RENDIMENTOS DE APLICAÇÕES EM CDB / RDB - PRINCIPAL	718.000		
1.3.2.1.00.1.1.0028	RENDIMENTO APLICAÇÃO CURTO PRAZO EM CTA CORRENTE (FONTE 100) - PRINCIPAL	2.199.000		
1.3.2.1.00.1.1.0029	RECEITA DE RENDIMENTO FINANCEIRO DE APLICAÇÃO EM CONTA BANCÁRIA DE FUNDO ROTATIVO - PRINCIPAL	1.000		
1.3.2.1.00.1.1.0034	REMUNERAÇÃO DE DEPÓSITOS DE POUPANÇA DE CONTRAPARTIDA DE CONVÊNIOS - PRINCIPAL	7.000		
1.3.2.1.00.1.1.0035	RENDIMENTO DE DEPÓSITOS DE CONTA CORRENTE DE CONTRAPARTIDA DE CONVÊNIOS (FONTE 100) - PRINCIPAL	29.000		
1.3.2.1.00.1.1.0060	RENDIMENTOS DE APLICAÇÕES DE CURTO PRAZO EM CONTA CORRENTE - RPPS	569.000		
1.3.2.3.00.0.0.0000	PARTICIPAÇÕES		436.000	
1.3.2.3.00.1.0.0000	PARTICIPAÇÕES	436.000		
1.3.2.3.00.1.2.0000	PARTICIPAÇÕES - MULTAS E JUROS	436.000		
1.3.2.3.00.1.2.0002	MULTAS E JUROS DE MORA DE CONTRIBUIÇÕES DO PLANO DE SAÚDE IPASGO	436.000		
1.3.3.0.00.0.0.0000	DELEGAÇÃO DE SERVIÇOS PÚBLICOS MEDIANTE CONCESSÃO, PERMISSÃO, AUTORIZAÇÃO OU LICENÇA		19.983.000	
1.3.3.1.00.0.0.0000	DELEGAÇÃO PARA A PRESTAÇÃO DOS SERVIÇOS DE TRANSPORTE		2.500.000	
1.3.3.1.01.0.0.0000	DELEGAÇÃO PARA A PRESTAÇÃO DOS SERVIÇOS DE TRANSPORTE RODOVIÁRIO	2.500.000		
1.3.3.1.01.1.0.0000	DELEGAÇÃO PARA A PRESTAÇÃO DOS SERVIÇOS DE TRANSPORTE RODOVIÁRIO	2.500.000		
1.3.3.1.01.1.1.0000	DELEGAÇÃO PARA PRESTAÇÃO DOS SERVIÇOS DE TRANSPORTE RODOVIÁRIOS - PRINCIPAL	2.500.000		
1.3.3.1.01.1.1.0001	DELEGAÇÃO PARA PRESTAÇÃO DOS SERVIÇOS DE TRANSPORTE RODOVIÁRIOS- PRINCIPAL	2.500.000		
1.3.3.2.00.0.0.0000	DELEGAÇÃO DOS SERVIÇOS DE INFRAESTRUTURA		785.000	
1.3.3.2.04.0.0.0000	DELEGAÇÃO PARA EXPLORAÇÃO DA INFRAESTRUTURA AEROPORTUÁRIA	785.000		
1.3.3.2.04.1.0.0000	DELEGAÇÃO PARA EXPLORAÇÃO DA INFRAESTRUTURA AEROPORTUÁRIA	785.000		
1.3.3.2.04.1.1.0000	DELEGAÇÃO PARA EXPLORAÇÃO DA INFRAESTRUTURA AEROPORTUÁRIA - PRINCIPAL	785.000		
1.3.3.2.04.1.1.0001	DELEGAÇÃO PARA EXPLORAÇÃO DA INFRAESTRUTURA AEROPORTUÁRIA - PRINCIPAL	785.000		
1.3.3.3.00.0.0.0000	DELEGAÇÃO DOS SERVIÇOS DE TELECOMUNICAÇÃO		1.043.000	
1.3.3.3.00.3.0.0000	DELEGAÇÃO DOS SERVIÇOS DE RADIODIFUSÃO SONORA E DE SONS E IMAGENS	1.043.000		
1.3.3.3.00.3.1.0000	DELEGAÇÃO DOS SERVIÇOS DE RADIODIFUSÃO SONORA E DE SONS E IMAGENS - PRINCIPAL	1.043.000		
1.3.3.3.00.3.1.0001	DELEGAÇÃO DOS SERVIÇOS DE RADIODIFUSÃO SONORA E DE SONS E IMAGENS - PRINCIPAL	1.043.000		

FOLHAS 132
CASA CIVIL
GECAT

DEMONSTRATIVO DA RECEITA - ADMINISTRAÇÃO INDIRETA

R$ 1,00

CÓDIGO	ESPECIFICAÇÃO	ALÍNEA / SUBALÍNEA	ORIGEM/ESPÉCIE/RUBRICA	CATEGORIA ECONÔMICA
1.3.3.9.00.0.0.0000	DEMAIS DELEGAÇÕES DE SERVIÇOS PÚBLICOS		15.655.000	
1.3.3.9.99.0.0.0000	OUTRAS DELEGAÇÕES DE SERVIÇOS PÚBLICOS	15.655.000		
1.3.3.9.99.1.0.0000	OUTRAS DELEGAÇÕES DE SERVIÇOS PÚBLICOS	15.655.000		
1.3.3.9.99.1.1.0000	OUTRAS DELEGAÇÕES DE SERVIÇOS PÚBLICOS - PRINCIPAL	15.655.000		
1.3.3.9.99.1.1.0001	OUTRAS DELEGAÇÕES DE SERVIÇOS PÚBLICOS - PRINCIPAL	15.655.000		
1.3.9.0.00.0.0.0000	DEMAIS RECEITAS PATRIMONIAIS		40.000	
1.3.9.0.00.1.0.0000	DEMAIS RECEITAS PATRIMONIAIS	40.000		
1.3.9.0.00.1.1.0000	DEMAIS RECEITAS PATRIMONIAIS - PRINCIPAL	40.000		
1.3.9.0.00.1.1.0002	ROYALTIES DE PESQUISAS COM SEMENTES - PRINCIPAL	40.000		
1.6.0.0.00.0.0.0000	RECEITA DE SERVIÇOS		1.687.027.000	
1.6.1.0.00.0.0.0000	SERVIÇOS ADMINISTRATIVOS E COMERCIAIS GERAIS		69.606.000	
1.6.1.0.01.0.0.0000	SERVIÇOS ADMINISTRATIVOS E COMERCIAIS GERAIS	19.225.000		
1.6.1.0.01.1.0.0000	SERVIÇOS ADMINISTRATIVOS E COMERCIAIS GERAIS	19.225.000		
1.6.1.0.01.1.1.0000	SERVIÇOS ADMINISTRATIVOS E COMERCIAIS GERAIS - PRINCIPAL	19.225.000		
1.6.1.0.01.1.1.0003	SERVIÇOS DE PUBLICIDADE LEGAL - PRINCIPAL	15.532.000		
1.6.1.0.01.1.1.0012	SERVIÇOS DE CONSULTORIA, ASSISTÊNCIA TÉCNICA E ANÁLISE DE PROJETOS - APLICAÇÕES LIVRES - PRINCIPAL	373.000		
1.6.1.0.01.1.1.0013	SERVIÇOS DE HOSPEDAGEM E ALIMENTAÇÃO - PRINCIPAL	800.000		
1.6.1.0.01.1.1.0021	SERVIÇOS DE ASSIST. TÉC., EXTENSÃO RURAL E PESQUISA AGROPECUÁRIA - PRINCIPAL	1.472.000		
1.6.1.0.01.1.1.0022	RECEITA DE ORGANIZAÇÃO E REALIZAÇÃO DE CONCURSOS PÚBLICOS PARA OUTRAS ENTIDADES - PRINCIPAL	262.000		
1.6.1.0.01.1.1.0025	RECEITA DE TAXA DE ADMINISTRAÇÃO PREVIDENCIÁRIA	1.000		
1.6.1.0.01.1.1.0026	SERVIÇOS DE FOTOCÓPIAS OU CÓPIAS HELIOGRÁFICAS	1.000		
1.6.1.0.01.1.1.0031	EMISSÃO DE 2ª VIA DE DOCUMENTOS	268.000		
1.6.1.0.01.1.1.0032	RECEITA DE CURSOS, CONFERÊNCIAS E EVENTOS DE CAPACITAÇÃO	4.000		
1.6.1.0.01.1.1.0036	SERVIÇOS DE VACINAÇÃO ANIMAL	1.000		
1.6.1.0.01.1.1.0037	SERVIÇOS DE ANÁLISE LABORATORIAL	504.000		
1.6.1.0.01.1.1.0040	SERVIÇOS DE FOTOCÓPIAS OU CÓPIAS HELIOGRÁFICAS	7.000		
1.6.1.0.02.0.0.0000	INSCRIÇÃO EM CONCURSOS E PROCESSOS SELETIVOS	140.000		
1.6.1.0.02.1.0.0000	INSCRIÇÃO EM CONCURSOS E PROCESSOS SELETIVOS	140.000		
1.6.1.0.02.1.1.0000	INSCRIÇÃO EM CONCURSOS E PROCESSOS SELETIVOS - PRINCIPAL	140.000		
1.6.1.0.02.1.1.0002	INSCRIÇÃO EM PROCESSOS SELETIVOS DA UEG - PRINCIPAL	10.000		
1.6.1.0.02.1.1.0007	INSCRIÇÃO EM CONCURSOS PÚBLICOS E PROCESSOS SELETIVOS	130.000		
1.6.1.0.04.0.0.0000	SERVIÇOS DE INFORMAÇÃO E TECNOLOGIA	50.241.000		
1.6.1.0.04.1.0.0000	SERVIÇOS DE INFORMAÇÃO E TECNOLOGIA	50.241.000		
1.6.1.0.04.1.1.0000	SERVIÇOS DE INFORMAÇÃO E TECNOLOGIA - PRINCIPAL	50.241.000		
1.6.1.0.04.1.1.0007	SERVIÇO DE UTILIZAÇÃO DO SISTEMA OPERACIONAL DO DETRAN	50.241.000		
1.6.3.0.00.0.0.0000	SERVIÇOS E ATIVIDADES REFERENTES À SAÚDE		1.617.364.000	
1.6.3.0.02.0.0.0000	SERVIÇOS DE ASSISTÊNCIA À SAÚDE DE SERVIDORES CIVIS E MILITARES	1.617.364.000		
1.6.3.0.02.1.0.0000	SERVIÇOS DE ASSISTÊNCIA À SAÚDE SUPLEMENTAR DO SERVIDOR CIVIL	1.617.364.000		

CASA CIVIL GECAT

DEMONSTRATIVO DA RECEITA - ADMINISTRAÇÃO INDIRETA

R$ 1,00

CÓDIGO	ESPECIFICAÇÃO	ALÍNEA / SUBALÍNEA	ORIGEM/ESPÉCIE/RUBRICA	CATEGORIA ECONÔMICA
1.6.3.0.02.1.1.0000	SERVIÇOS DE ASSISTÊNCIA À SAÚDE SUPLEMENTAR DO SERVIDOR CIVIL - PRINCIPAL	1.614.460.000		
1.6.3.0.02.1.1.0001	SERVIÇOS DE ASSISTÊNCIA À SAÚDE SUPLEMENTAR DO SERVIDOR CIVIL - PRINCIPAL	1.614.450.000		
1.6.3.0.02.1.1.0002	CONTRIBUIÇÕES P/ ASSIST. HOSPITALAR E INTEGRAL DE EXERC. ANTERIORES RECEBIDAS JUDICIALMENTE - PRINCIPAL	10.000		
1.6.3.0.02.1.5.0000	SERVIÇOS DE ASSISTÊNCIA À SAÚDE SUPLEMENTAR DO SERVIDOR CIVIL - MULTAS	1.654.000		
1.6.3.0.02.1.5.0001	SERVIÇOS DE ASSISTÊNCIA À SAÚDE SUPLEMENTAR DO SERVIDOR CIVIL - MULTA DE MORA	1.654.000		
1.6.3.0.02.1.6.0000	SERVIÇOS DE ASSISTÊNCIA À SAÚDE SUPLEMENTAR DO SERVIDOR CIVIL - JUROS	1.250.000		
1.6.3.0.02.1.6.0001	SERVIÇOS DE ASSISTÊNCIA À SAÚDE SUPLEMENTAR DO SERVIDOR CIVIL - JUROS DE MORA	1.250.000		
1.6.9.0.00.0.0.0000	OUTROS SERVIÇOS		57.000	
1.6.9.0.99.0.0.0000	OUTROS SERVIÇOS	57.000		
1.6.9.0.99.1.0.0000	OUTROS SERVIÇOS	57.000		
1.6.9.0.99.1.1.0000	OUTROS SERVIÇOS - PRINCIPAL	57.000		
1.6.9.0.99.1.1.0003	RECEITA DE CONCESSÃO DE ENDOSSO INSTITUCIONAL PARA GUARDA DE MATERIAIS ARQUEOLÓGICOS - PRINCIPAL	57.000		
1.7.0.0.00.0.0.0000	TRANSFERÊNCIAS CORRENTES		14.591.000	
1.7.1.0.00.0.0.0000	TRANSFERÊNCIAS DA UNIÃO E DE SUAS ENTIDADES		5.981.000	
1.7.1.8.00.0.0.0000	TRANSFERÊNCIAS DA UNIÃO - ESPECÍFICAS DE ESTADOS, DF E MUNICÍPIOS		5.981.000	
1.7.1.8.10.0.0.0000	TRANSFERÊNCIAS DE CONVÊNIOS DA UNIÃO E DE SUAS ENTIDADES	5.981.000		
1.7.1.8.10.2.0.0000	TRANSFERÊNCIAS DE CONVÊNIOS DA UNIÃO DESTINADAS A PROGRAMAS DE EDUCAÇÃO	4.000.000		
1.7.1.8.10.2.1.0000	TRANSFERÊNCIAS DE CONVÊNIOS DA UNIÃO DESTINADAS A PROGRAMAS DE EDUCAÇÃO - PRINCIPAL	4.000.000		
1.7.1.8.10.2.1.0002	TRANSFERÊNCIAS DE CONVÊNIO DA UNIÃO DESTINADAS A PROGRAMAS DE EDUCAÇÃO	4.000.000		
1.7.1.8.10.9.0.0000	OUTRAS TRANSFERÊNCIAS DE CONVÊNIOS DA UNIÃO	1.981.000		
1.7.1.8.10.9.1.0000	OUTRAS TRANSFERÊNCIAS DE CONVÊNIOS DA UNIÃO - PRINCIPAL	1.981.000		
1.7.1.8.10.9.1.0002	TRANSFERÊNCIAS DE CONVÊNIOS DESTINADOS PARA O SETOR DE ENERGIA E TRANSPORTE - PRINCIPAL	1.491.000		
1.7.1.8.10.9.1.0003	TRANSFERÊRENCIAS DE CONVÊNIOS DA UNIÃO DESTINADOS PARA O SETOR DE TURISMO - PRINCIPAL	100.000		
1.7.1.8.10.9.1.0006	T RANSFERÊNCIAS DE CONVÊNIOS DA UNIÃO DESTINADAS À CONSOLIDAÇÃO DO SISTEMA DE DESENVOLVIMENTO RURAL SUSTENTÁVEL E SOLIDÁRIO - PRINCIPAL	30.000		
1.7.1.8.10.9.1.0013	TRANSFERÊNCIA DE CONVÊNIOS DA UNIÃO DESTINADAS AO DESENVOLVIMENTO REGIONAL (APERFEIÇOAMENTO PRODUTIVO E COMERCIAL DO SETOR AGROPECUÁRIO) - PRINCIPAL	30.000		
1.7.1.8.10.9.1.0018	TRANSFERÊNCIAS DE CONVÊNIOS DA UNIÃO DESTINADAS A PROGRAMAS DE CIÊNCIA, TECNOLOGIA E INOVAÇÃO - PRINCIPAL	330.000		
1.7.2.0.00.0.0.0000	TRANSFERÊNCIAS DOS ESTADOS E DO DISTRITO FEDERAL E DE		79.000	

PROTOCOLO 133 FOLHAS

CASA CIVIL GECAT

DEMONSTRATIVO DA RECEITA - ADMINISTRAÇÃO INDIRETA

R$ 1,00

CÓDIGO	ESPECIFICAÇÃO	ALÍNEA / SUBALÍNEA	ORIGEM/ESPÉCIE/RUBRICA	CATEGORIA ECONÔMICA
	SUAS ENTIDADES			
1.7.2.8.00.0.0.0000	TRANSFERÊNCIAS DOS ESTADOS - ESPECÍFICAS DE ESTADOS, DF E MUNICÍPIOS		79.000	
1.7.2.8.10.0.0.0000	TRANSFERÊNCIA DE CONVÊNIOS DOS ESTADOS E DO DISTRITO FEDERAL E DE SUAS ENTIDADES	79.000		
1.7.2.8.10.2.0.0000	TRANSFERÊNCIAS DE CONVÊNIO DOS ESTADOS DESTINADAS A PROGRAMAS DE EDUCAÇÃO	79.000		
1.7.2.8.10.2.1.0000	TRANSFERÊNCIAS DE CONVÊNIO DOS ESTADOS DESTINADAS A PROGRAMAS DE EDUCAÇÃO - PRINCIPAL	79.000		
1.7.2.8.10.2.1.0001	TRANSFERÊNCIAS DE CONVÊNIO DOS ESTADOS DESTINADAS A PROGRAMAS DE EDUCAÇÃO - PRINCIPAL	79.000		
1.7.3.0.00.0.0.0000	TRANSFERÊNCIAS DOS MUNICÍPIOS E DE SUAS ENTIDADES		4.844.000	
1.7.3.8.00.0.0.0000	TRANSFERÊNCIAS DOS MUNICÍPIOS -ESPECÍFICAS DE ESTADOS, DF E MUNICÍPIOS		4.844.000	
1.7.3.8.10.0.0.0000	TRANSFERÊNCIA DE CONVÊNIOS DOS MUNICÍPIOS E DE SUAS ENTIDADES	4.844.000		
1.7.3.8.10.2.0.0000	TRANSFERÊNCIAS DE CONVÊNIO DOS MUNICÍPIOS DESTINADAS A PROGRAMAS DE EDUCAÇÃO	10.000		
1.7.3.8.10.2.1.0000	TRANSFERÊNCIAS DE CONVÊNIO DOS MUNICÍPIOS DESTINADAS A PROGRAMAS DE EDUCAÇÃO - PRINCIPAL	10.000		
1.7.3.8.10.2.1.0001	TRANSFERÊNCIAS DE CONVÊNIO DOS MUNICÍPIOS DESTINADAS A PROGRAMAS DE EDUCAÇÃO - PRINCIPAL	10.000		
1.7.3.8.10.9.0.0000	OUTRAS TRANSFERÊNCIAS DE CONVÊNIOS DOS MUNICÍPIOS	4.834.000		
1.7.3.8.10.9.1.0000	OUTRAS TRANSFERÊNCIAS DE CONVÊNIOS DOS MUNICÍPIOS - PRINCIPAL	4.834.000		
1.7.3.8.10.9.1.0002	TRANSFERÊNCIAS DE CONVÊNIO DOS MUNICÍPIOS PARA A ÁREA ADMINISTRATIVA - CUSTEIO	4.824.000		
1.7.3.8.10.9.1.0003	TRANSFERÊNCIAS DE CONVÊNIOS DOS MUNICÍPIOS PARA O TURISMO - INVESTIMENTO E MANUTENÇÃO - PRINCIPAL	10.000		
1.7.4.0.00.0.0.0000	TRANSFERÊNCIAS DE INSTITUIÇÕES PRIVADAS		3.687.000	
1.7.4.8.00.0.0.0000	TRANSFERÊNCIAS DE INSTITUIÇÕES PRIVADAS - ESPECÍFICAS DE ESTADOS, DF E MUNICÍPIOS		3.687.000	
1.7.4.8.10.0.0.0000	TRANSFERÊNCIA DE CONVÊNIOS DE INSTITUIÇÕES PRIVADAS	3.687.000		
1.7.4.8.10.1.0.0000	TRANSFERÊNCIA DE CONVÊNIOS DE INSTITUIÇÕES PRIVADAS	3.687.000		
1.7.4.8.10.1.1.0000	TRANSFERÊNCIA DE CONVÊNIOS DE INSTITUIÇÕES PRIVADAS - PRINCIPAL	3.687.000		
1.7.4.8.10.1.1.0004	TRANSF. PARA PROG. TRÂNSITO - FENASEG (DPVAT SEGURO OBRIGATÓRIO) - PRINCIPAL	1.944.000		
1.7.4.8.10.1.1.0005	TRANSF. PARA PROG. TRÂNSITO - FENASEG (SNG - SIST. NAC. GRAVAMES) - PRINCIPAL	473.000		
1.7.4.8.10.1.1.0007	TRANSFERÊNCIAS DE CONVÊNIOS P/ PROGRAMAS DE CIÊNCIA, TECNOLOGIA E INOVAÇÃO - PRINCIPAL	562.000		
1.7.4.8.10.1.1.0013	TRANSF. DE CONVÊNIOS DE INST. PRIVADAS P/ PROGRAMAS DE GESTÃO E PLANEJAMENTO GOVERNAMENTAL ADMINISTRATIVOS - PRINCIPAL	300.000		
1.7.4.8.10.1.1.0017	TRANSFERÊNCIAS DE CONVÊNIOS DE INSTITUIÇÕES PRIVADAS PARA PROGRAMAS DE EDUCAÇÃO	408.000		
1.9.0.0.00.0.0.0000	OUTRAS RECEITAS CORRENTES		188.327.000	
1.9.1.0.00.0.0.0000	MULTAS ADMINISTRATIVAS CONTRATUAIS E JUDICIAIS		186.389.000	
1.9.1.0.01.0.0.0000	MULTAS PREVISTAS EM LEGISLAÇÃO ESPECÍFICA	186.349.000		

CASA CIVIL GECAT

DEMONSTRATIVO DA RECEITA - ADMINISTRAÇÃO INDIRETA

R$ 1,00

CÓDIGO	ESPECIFICAÇÃO	ALÍNEA / SUBALÍNEA	ORIGEM/ESPÉCIE/RUBRICA	CATEGORIA ECONÔMICA
1.9.1.0.01.1.0.0000	MULTAS PREVISTAS EM LEGISLAÇÃO ESPECÍFICA	186.349.000		
1.9.1.0.01.1.1.0000	MULTAS PREVISTAS EM LEGISLAÇÃO ESPECÍFICA - PRINCIPAL	186.349.000		
1.9.1.0.01.1.1.0014	MULTAS APLICADAS PELA UEG - PRINCIPAL	42.000		
1.9.1.0.01.1.1.0042	MULTAS PREVISTAS NA LEGISLAÇÃO DE TRÂNSITO	180.427.000		
1.9.1.0.01.1.1.0044	MULTAS POR INFRAÇÃO ÀS NORMAS AGROPECUÁRIAS	2.113.000		
1.9.1.0.01.1.1.0045	MULTAS POR INFRAÇÃO ÀS NORMAS DE REGULAÇÃO E FISCALIZAÇÃO	3.767.000		
1.9.1.0.09.0.0.0000	MULTAS E JUROS PREVISTOS EM CONTRATOS	40.000		
1.9.1.0.09.1.0.0000	MULTAS E JUROS PREVISTOS EM CONTRATOS	40.000		
1.9.1.0.09.1.1.0000	MULTAS E JUROS PREVISTOS EM CONTRATOS - PRINCIPAL	40.000		
1.9.1.0.09.1.1.0008	MULTAS PREVISTAS EM CONTRATOS - PRINCIPAL	14.000		
1.9.1.0.09.1.1.0011	JUROS PREVISTOS EM CONTRATOS	26.000		
1.9.2.0.00.0.0.0000	INDENIZAÇÕES, RESTITUIÇÕES E RESSARCIMENTOS		1.755.000	
1.9.2.1.00.0.0.0000	INDENIZAÇÕES		1.339.000	
1.9.2.1.01.0.0.0000	INDENIZAÇÕES POR DANOS CAUSADOS AO PATRIMÔNIO PÚBLICO	1.234.000		
1.9.2.1.01.1.0.0000	INDENIZAÇÕES POR DANOS CAUSADOS AO PATRIMÔNIO PÚBLICO	1.234.000		
1.9.2.1.01.1.1.0000	INDENIZAÇÕES POR DANOS CAUSADOS AO PATRIMÔNIO PÚBLICO - PRINCIPAL	1.234.000		
1.9.2.1.01.1.1.0003	INDENIZAÇÃO AO ERÁRIO APURADO EM PROCESSO ADMINISTRATIVO - PRINCIPAL	87.000		
1.9.2.1.01.1.1.0013	INDENIZAÇÕES POR DANOS CAUSADOS AO PATRIMÔNIO PÚBLICO	22.000		
1.9.2.1.01.1.1.0014	INDENIZAÇÕES POR PREJUÍZOS CAUSADOS AO ERÁRIO PÚBLICO	94.000		
1.9.2.1.01.1.1.0015	RESSARCIMENTO AO ERÁRIO APURADO EM PROCESSO JUDICIAL	1.031.000		
1.9.2.1.03.0.0.0000	INDENIZAÇÃO POR SINISTRO	105.000		
1.9.2.1.03.1.0.0000	INDENIZAÇÃO POR SINISTRO	105.000		
1.9.2.1.03.1.1.0000	INDENIZAÇÃO POR SINISTRO - PRINCIPAL	105.000		
1.9.2.1.03.1.1.0005	INDENIZAÇÃO POR SINISTRO - FUNDOS ESPECIAIS	85.000		
1.9.2.1.03.1.1.0006	INDENIZAÇÃO DE VEÍCULOS COM PERDA TOTAL	20.000		
1.9.2.2.00.0.0.0000	RESTITUIÇÕES		416.000	
1.9.2.2.06.0.0.0000	RESTITUIÇÃO DE DESPESAS DE EXERCÍCIOS ANTERIORES	322.000		
1.9.2.2.06.1.0.0000	RESTITUIÇÃO DE DESPESAS DE EXERCÍCIOS ANTERIORES	322.000		
1.9.2.2.06.1.1.0000	RESTITUIÇÃO DE DESPESAS DE EXERCÍCIOS ANTERIORES - PRINCIPAL	322.000		
1.9.2.2.06.1.1.0006	DEVOLUÇÃO DE DIÁRIAS DE EXERCÍCIOS ANTERIORES - PRINCIPAL	60.000		
1.9.2.2.06.1.1.0008	DEVOLUÇÃO DE SALÁRIOS/GASTOS COM PESSOAL DE EXERCÍCIOS ANTERIORES - PRINCIPAL	14.000		
1.9.2.2.06.1.1.0011	RESTITUIÇÃO DE PAGAMENTOS NÃO EFETIVADOS NA EXEC. DE CONVÊNIOS - RECURSO CONCEDENTE - PRINCIPAL	6.000		
1.9.2.2.06.1.1.0012	RESTITUIÇÃO DE PAGAMENTOS NÃO EFETIVADOS NA EXEC. DE CONVÊNIOS - CONTRAPARTIDA CONVENENTE - PRINCIPAL	90.000		
1.9.2.2.06.1.1.0030	RESTITUIÇÃO DE PAGAMENTOS INDEVIDOS DE EXERCÍCIOS ANTERIORES - RPPS	1.000		
1.9.2.2.06.1.1.0036	DEVOLUÇÃO DE SALÁRIOS/GASTOS COM PESSOAL DE	100.000		

FOLHAS 134
CASA CIVIL
GECAT

DEMONSTRATIVO DA RECEITA - ADMINISTRAÇÃO INDIRETA

R$ 1,00

CÓDIGO	ESPECIFICAÇÃO	ALÍNEA / SUBALÍNEA	ORIGEM/ESPÉCIE/RUBRICA	CATEGORIA ECONÔMICA
	EXERCÍCIOS ANTERIORES - RPPS			
1.9.2.2.06.1.1.0043	DEVOLUÇÃO DE INCENTIVOS/AUXÍLIOS CONCEDIDOS	51.000		
1.9.2.2.99.0.0.0000	OUTRAS RESTITUIÇÕES	94.000		
1.9.2.2.99.1.0.0000	OUTRAS RESTITUIÇÕES	94.000		
1.9.2.2.99.1.1.0000	OUTRAS RESTITUIÇÕES - PRINCIPAL	94.000		
1.9.2.2.99.1.1.0012	RESTITUIÇÃO DE REMUNERAÇÃO DE PESSOAL CEDIDO COM ÔNUS - PRINCIPAL	30.000		
1.9.2.2.99.1.1.0014	RESTITUIÇÃO SALDO REC. CONVÊNIOS / INST. CONGÊNERES - RECURSO CONCEDENTE - PRINCIPAL	3.000		
1.9.2.2.99.1.1.0015	RESTITUIÇÃO SALDO REC. CONVÊNIOS / INST. CONGÊNERES - CONTRAPARTIDA CONVENENTE - PRINCIPAL	52.000		
1.9.2.2.99.1.1.0021	RESTITUIÇÃO DE PAGAMENTOS INDEVIDOS	6.000		
1.9.2.2.99.1.1.0027	RESTITUIÇÃO DE VALORES APROPRIADOS INDEVIDAMENTE	2.000		
1.9.2.2.99.1.1.0028	RESTITUIÇÃO DE VALORES GASTOS COM O CONSUMO DE ENERGIA ELÉTRICA	1.000		
1.9.9.0.00.0.0.0000	DEMAIS RECEITAS CORRENTES		183.000	
1.9.9.0.03.0.0.0000	COMPENSAÇÕES FINANCEIRAS ENTRE O REGIME GERAL E OS REGIMES PRÓPRIOS DE PREVIDÊNCIA DOS SERVIDORES	9.000		
1.9.9.0.03.1.0.0000	COMPENSAÇÕES FINANCEIRAS ENTRE O REGIME GERAL E OS REGIMES PRÓPRIOS DE PREVIDÊNCIA DOS SERVIDORES	9.000		
1.9.9.0.03.1.1.0000	COMPENSAÇÕES FINANCEIRAS ENTRE O REGIME GERAL E OS REGIMES PRÓPRIOS DE PREVIDÊNCIA DOS SERVIDORES - PRINCIPAL	9.000		
1.9.9.0.03.1.1.0001	COMPENSAÇÕES FINANCEIRAS ENTRE O REGIME GERAL E OS REGIMES PRÓPRIOS DE PREVIDÊNCIA DOS SERVIDORES - PRINCIPAL	9.000		
1.9.9.0.10.0.0.0000	RESERVA GLOBAL DE REVERSÃO	156.000		
1.9.9.0.12.0.0.0000	ENCARGOS LEGAIS PELA INSCRIÇÃO EM DÍVIDA ATIVA E RECEITAS DE ÔNUS DE SUCUMBÊNCIA	156.000		
1.9.9.0.12.2.0.0000	ÔNUS DE SUCUMBÊNCIA	156.000		
1.9.9.0.12.2.1.0000	ÔNUS DE SUCUMBÊNCIA - PRINCIPAL	156.000		
1.9.9.0.12.2.1.0001	ÔNUS DE SUCUMBÊNCIA - PRINCIPAL	1.000		
1.9.9.0.12.2.1.0003	ÔNUS DE SUCUMBÊNCIA - FONTES DE RECURSOS VINCULADOS	20.000		
1.9.9.0.12.2.1.0004	RECEITA DE HONORÁRIOS DE ADVOGADOS	135.000		
1.9.9.0.99.0.0.0000	OUTRAS RECEITAS	18.000		
1.9.9.0.99.1.0.0000	OUTRAS RECEITAS - PRIMÁRIAS	18.000		
1.9.9.0.99.1.1.0000	OUTRAS RECEITAS - PRIMÁRIAS - PRINCIPAL	18.000		
1.9.9.0.99.1.1.0007	RECEITA DE PATROCÍNIOS - PRINCIPAL	1.000		
1.9.9.0.99.1.1.0008	RECEITA DE INCREMENTO FINANCEIRO ENTRE O BLOQUEIO E DESBLOQUEIO JUDICIAL - PRINCIPAL	1.000		
1.9.9.0.99.1.1.0026	DEVOLUÇÃO DE VALORES NÃO UTILIZADOS NA EXECUÇÃO DE CONVÊNIOS COM A UNIÃO DESTINADOS A EDUCAÇÃO - PRINCIPAL	2.000		
1.9.9.0.99.1.1.0040	RECEITA DE DEPÓSITOS NÃO IDENTIFICADOS	1.000		
1.9.9.0.99.1.1.0048	RECEITA DE PREMIAÇÕES, SORTEIOS E PROMOÇÕES - PRINCIPAL	12.000		
1.9.9.0.99.1.1.0058	RECEITAS DE PAGTOS COM ERROS NA DIGITAÇÃO DO CÓDIGO DE BARRAS	1.000		
2.0.0.0.00.0.0.0000	RECEITAS DE CAPITAL			17.212.000

CASA CIVIL GECAT

DEMONSTRATIVO DA RECEITA - ADMINISTRAÇÃO INDIRETA

R$ 1,00

CÓDIGO	ESPECIFICAÇÃO	ALÍNEA / SUBALÍNEA	ORIGEM/ESPÉCIE/RUBRICA	CATEGORIA ECONÔMICA
2.4.0.0.00.0.0.0000	TRANSFERÊNCIAS DE CAPITAL		17.212.000	
2.4.1.0.00.0.0.0000	TRANSFERÊNCIAS DA UNIÃO E DE SUAS ENTIDADES		9.955.000	
2.4.1.8.00.0.0.0000	TRANSFERÊNCIAS DA UNIÃO - ESPECÍFICAS DE ESTADOS, DF E MUNICÍPIOS		9.955.000	
2.4.1.8.10.0.0.0000	TRANSFERÊNCIA DE CONVÊNIOS DA UNIÃO E DE SUAS ENTIDADES	9.955.000		
2.4.1.8.10.2.0.0000	TRANSFERÊNCIAS DE CONVÊNIO DA UNIÃO DESTINADAS A PROGRAMAS DE EDUCAÇÃO	7.215.000		
2.4.1.8.10.2.1.0000	TRANSFERÊNCIAS DE CONVÊNIO DA UNIÃO DESTINADAS A PROGRAMAS DE EDUCAÇÃO - PRINCIPAL	7.215.000		
2.4.1.8.10.2.1.0003	TRANSFERÊNCIAS DE CONVÊNIO DA UNIÃO DESTINADAS A PROGRAMAS DE EDUCAÇÃO	7.215.000		
2.4.1.8.10.9.0.0000	OUTRAS TRANSFERÊNCIAS DE CONVÊNIOS DA UNIÃO	2.740.000		
2.4.1.8.10.9.1.0000	OUTRAS TRANSFERÊNCIAS DE CONVÊNIOS DA UNIÃO - PRINCIPAL	2.740.000		
2.4.1.8.10.9.1.0002	TRANSFERÊNCIAS DE CONVÊNIOS DA UNIÃO DESTINADOS PARA O SETOR DE TURISMO - PRINCIPAL	1.900.000		
2.4.1.8.10.9.1.0003	TRANSFERÊNCIAS DE CONVÊNIOS DA UNIÃO DESTINADOS PARA A INFRAESTRUTURA - PRINCIPAL	40.000		
2.4.1.8.10.9.1.0006	TRANSFERÊNCIAS DE CONVÊNIOS DA UNIÃO DESTINADAS A PROGRAMAS DE DESENVOLVIMENTO REGIONAL - CONSOLIDAÇÃO DO SISTEMA DE DESENVOLVIMENTO RURAL SUSTENTÁVEL E SOLIDÁRIO	100.000		
2.4.1.8.10.9.1.0011	TRANSFERÊNCIAS DE CONVÊNIOS DA UNIÃO DESTINADAS A PROGRAMAS DE CIÊNCIA, TECNOLOGIA E INOVAÇÃO.	400.000		
2.4.1.8.10.9.1.0015	TRANSFERÊNCIAS DE CONVÊNIOS DA UNIÃO DESTINADAS A PROGRAMAS NA ÁREA AGROPECUÁRIA - PRINCIPAL	300.000		
2.4.2.0.00.0.0.0000	TRANSFERÊNCIAS DOS ESTADOS E DO DISTRITO FEDERAL E DE SUAS ENTIDADES		914.000	
2.4.2.8.00.0.0.0000	TRANSFERÊNCIAS DOS ESTADOS, DISTRITO FEDERAL, E DE SUAS ENTIDADES		914.000	
2.4.2.8.10.0.0.0000	TRANSFERÊNCIAS DE CONVÊNIOS DOS ESTADOS E DO DISTRITO FEDERAL E DE SUAS ENTIDADES	914.000		
2.4.2.8.10.2.0.0000	TRANSFERÊNCIAS DE CONVÊNIOS DOS ESTADOS DESTINADAS A PROGRAMAS DE EDUCAÇÃO	914.000		
2.4.2.8.10.2.1.0000	TRANSFERÊNCIAS DE CONVÊNIOS DOS ESTADOS DESTINADAS A PROGRAMAS DE EDUCAÇÃO - PRINCIPAL	914.000		
2.4.2.8.10.2.1.0001	TRANSFERÊNCIAS DE CONVÊNIOS DOS ESTADOS DESTINADAS A PROGRAMAS DE EDUCAÇÃO - PRINCIPAL	914.000		
2.4.3.0.00.0.0.0000	TRANSFERÊNCIAS DOS MUNICÍPIOS E DE SUAS ENTIDADES		2.117.000	
2.4.3.8.00.0.0.0000	TRANSFERÊNCIAS DOS MUNICÍPIOS E DE SUAS ENTIDADES		2.117.000	
2.4.3.8.10.0.0.0000	TRANSFERÊNCIAS DE CONVÊNIOS DOS MUNICÍPIOS E DE SUAS ENTIDADES	2.117.000		
2.4.3.8.10.9.0.0000	OUTRAS TRANSFERÊNCIAS DE CONVÊNIOS DOS MUNICÍPIOS	2.117.000		
2.4.3.8.10.9.1.0000	OUTRAS TRANSFERÊNCIAS DE CONVÊNIOS DOS MUNICÍPIOS	2.117.000		
2.4.3.8.10.9.1.0005	TRANSFERÊNCIAS DE CONVÊNIOS DOS MUNICÍPIOS DESTINADOS A PROGRAMAS DE EDUCAÇÃO - PRINCIPAL	10.000		
2.4.3.8.10.9.1.0006	TRANSFERÊNCIAS DE CONVÊNIOS DOS MUNICÍPIOS DESTINADOS A PROGRAMAS DE CIÊNCIA, TECNOLOGIA E INOVAÇÃO - PRINCIPAL	2.067.000		

FOLHAS 135
CASA CIVIL
GECAT

DEMONSTRATIVO DA RECEITA - ADMINISTRAÇÃO INDIRETA

R$ 1,00

CÓDIGO	ESPECIFICAÇÃO	ALÍNEA / SUBALÍNEA	ORIGEM/ESPÉCIE/RUBRICA	CATEGORIA ECONÔMICA
2.4.3.8.10.9.1.0009	TRANSFERÊNCIAS DE CONVÊNIOS DOS MUNICÍPIOS DESTINADAS A PROGRAMA DE URBANISMO - PRINCIPAL	40.000		
2.4.4.0.00.0.0.0000	TRANSFERÊNCIAS DE INSTITUIÇÕES PRIVADAS		4.226.000	
2.4.4.8.00.0.0.0000	TRANSFERÊNCIAS DE INSTITUIÇÕES PRIVADAS - ESPECÍFICAS DE ESTADOS, DF E MUNICÍPIOS		4.226.000	
2.4.4.8.10.0.0.0000	TRANSFERÊNCIAS DE CONVÊNIOS DE INSTITUIÇÕES PRIVADAS	4.226.000		
2.4.4.8.10.1.0.0000	TRANSFERÊNCIAS DE CONVÊNIOS DE INSTITUIÇÕES PRIVADAS	4.226.000		
2.4.4.8.10.1.1.0000	TRANSFERÊNCIAS DE CONVÊNIOS DE INSTITUIÇÕES PRIVADAS - PRINCIPAL	4.226.000		
2.4.4.8.10.1.1.0004	TRANSF. DE CONVÊNIOS DE INSTITUIÇÕES PRIVADAS P/ PROGRAMAS DE EDUCAÇÃO - PRINCIPAL	4.076.000		
2.4.4.8.10.1.1.0008	TRANSF. DE CONVÊNIOS DE INST. PRIVADAS P/ GESTÃO E PLANEJAMENTO GOVERNAMENTAL ADMINISTRATIVO - PRINCIPAL	70.000		
2.4.4.8.10.1.1.0009	TRANSF.DE CONVÊNIOS DE INSTITUIÇÕES PRIVADAS P/ CIÊNCIA, TECNOLOGIA E INOVAÇÃO	80.000		
7.0.0.0.00.0.0.0000	RECEITAS CORRENTES INTRA-ORÇAMENTÁRIAS			69.808.000
7.6.0.0.00.0.0.0000	RECEITA DE SERVIÇOS		69.798.000	
7.6.1.0.00.0.0.0000	SERVIÇOS ADMINISTRATIVOS E COMERCIAIS GERAIS		69.647.000	
7.6.1.0.01.0.0.0000	SERVIÇOS ADMINISTRATIVOS E COMERCIAIS GERAIS	69.647.000		
7.6.1.0.01.1.0.0000	SERVIÇOS ADMINISTRATIVOS E COMERCIAIS GERAIS	69.647.000		
7.6.1.0.01.1.1.0000	SERVIÇOS ADMINISTRATIVOS E COMERCIAIS GERAIS - PRINCIPAL	69.647.000		
7.6.1.0.01.1.1.0008	AVALIAÇÃO PARA EMISSÃO DE CARTEIRA DE HABILITAÇÃO - PRINCIPAL	2.478.000		
7.6.1.0.01.1.1.0022	RECEITA DE ORGANIZAÇÃO E REALIZAÇÃO DE CONCURSOS PÚBLICOS PARA OUTRAS ENTIDADES - PRINCIPAL	519.000		
7.6.1.0.01.1.1.0025	RECEITA DE TAXA DE ADMINISTRAÇÃO PREVIDENCIÁRIA	66.650.000		
7.6.3.0.00.0.0.0000	SERVIÇOS E ATIVIDADES REFERENTES À SAÚDE		151.000	
7.6.3.0.01.0.0.0000	SERVIÇOS DE ATENDIMENTO À SAÚDE	151.000		
7.6.3.0.01.1.0.0000	SERVIÇOS DE ATENDIMENTO À SAÚDE	151.000		
7.6.3.0.01.1.1.0000	SERVIÇOS DE ATENDIMENTO À SAÚDE - PRINCIPAL	151.000		
7.6.3.0.01.1.1.0001	EXAMES MÉDICOS PERIÓDICOS REALIZADOS AOS SERVIDORES DOS ÓRGÃOS	151.000		
7.7.0.0.00.0.0.0000	TRANSFERÊNCIAS CORRENTES		10.000	
7.7.2.0.00.0.0.0000	TRANSFERÊNCIAS DOS ESTADOS E DO DISTRITO FEDERAL E DE SUAS ENTIDADES		10.000	
7.7.2.8.00.0.0.0000	TRANSFERÊNCIAS DOS ESTADOS - ESPECÍFICAS DE ESTADOS, DF E MUNICÍPIOS		10.000	
7.7.2.8.10.0.0.0000	TRANSFERÊNCIA DE CONVÊNIOS DOS ESTADOS E DO DISTRITO FEDERAL E DE SUAS ENTIDADES	10.000		
7.7.2.8.10.2.0.0000	TRANSFERÊNCIAS DE CONVÊNIO DOS ESTADOS DESTINADAS A PROGRAMAS DE EDUCAÇÃO	10.000		
7.7.2.8.10.2.1.0000	TRANSFERÊNCIAS DE CONVÊNIO DOS ESTADOS DESTINADAS A PROGRAMAS DE EDUCAÇÃO - PRINCIPAL	10.000		
7.7.2.8.10.2.1.0001	TRANSFERÊNCIAS DE CONVÊNIO DOS ESTADOS DESTINADAS A PROGRAMAS DE EDUCAÇÃO - PRINCIPAL	10.000		
8.0.0.0.00.0.0.0000	RECEITAS DE CAPITAL INTRA-ORÇAMENTÁRIAS			10.000
8.4.0.0.00.0.0.0000	TRANSFERÊNCIAS DE CAPITAL		10.000	

CASA CIVIL GECAT

DEMONSTRATIVO DA RECEITA - ADMINISTRAÇÃO INDIRETA

R$ 1,00

CÓDIGO	ESPECIFICAÇÃO	ALÍNEA / SUBALÍNEA	ORIGEM/ESPÉCIE/RUBRICA	CATEGORIA ECONÔMICA
8.4.2.0.00.0.0.0000	TRANSFERÊNCIAS DOS ESTADOS E DO DISTRITO FEDERAL E DE SUAS ENTIDADES		10.000	
8.4.2.8.00.0.0.0000	TRANSFERÊNCIAS DOS ESTADOS, DISTRITO FEDERAL, E DE SUAS ENTIDADES		10.000	
8.4.2.8.10.0.0.0000	TRANSFERÊNCIAS DE CONVÊNIOS DOS ESTADOS E DO DISTRITO FEDERAL E DE SUAS ENTIDADES	10.000		
8.4.2.8.10.2.0.0000	TRANSFERÊNCIAS DE CONVÊNIO DOS ESTADOS DESTINADAS A PROGRAMAS DE EDUCAÇÃO	10.000		
8.4.2.8.10.2.1.0000	TRANSFERÊNCIAS DE CONVÊNIO DOS ESTADOS DESTINADAS A PROGRAMAS DE EDUCAÇÃO - PRINCIPAL	10.000		
8.4.2.8.10.2.1.0001	TRANSFERÊNCIAS DE CONVÊNIO DOS ESTADOS DESTINADAS A PROGRAMAS DE EDUCAÇÃO - PRINCIPAL	10.000		
1.0.0.0.00.0.0.9000	DEDUÇÃO - RECEITAS CORRENTES			-215.769.000
1.1.0.0.00.0.0.9000	DEDUÇÃO - IMPOSTOS, TAXAS E CONTRIBUIÇÕES DE MELHORIA		-204.672.000	
1.1.2.0.00.0.0.9000	DEDUÇÃO - TAXAS		-204.672.000	
1.1.2.8.00.0.0.9000	DEDUÇÃO - TAXAS ESPECIFICAS DE ESTADOS, DF E MUNICÍPIOS		-204.672.000	
1.1.2.8.02.0.0.9000	DEDUÇÃO - TAXAS PELA PRESTAÇÃO DE SERVIÇOS	-204.672.000		
1.1.2.8.02.9.0.9000	DEDUÇÃO - TAXAS PELA PRESTAÇÃO DE SERVIÇOS - OUTRAS	-204.672.000		
1.1.2.8.02.9.1.9000	DEDUÇÃO - TAXAS PELA PRESTAÇÃO DE SERVIÇOS - OUTRAS - PRINCIPAL	-204.672.000		
1.1.2.8.02.9.1.9001	DEDUÇÃO - TAXAS PELA PRESTAÇÃO DE SERVIÇOS	-197.852.000		
1.1.2.8.02.9.1.9002	DEDUÇÃO - TAXA DE EXPEDIÇÃO DE DOCUMENTOS	-76.000		
1.1.2.8.02.9.1.9009	DEDUÇÃO - TAXA DE REGISTRO DE AGROINDÚSTRIA	-83.000		
1.1.2.8.02.9.1.9015	DEDUÇÃO - TAXA DE TRÂNSITO DE PRODUTOS E SUBPRODUTOS DE ORIGEM ANIMAL	-4.000		
1.1.2.8.02.9.1.9016	DEDUÇÃO - TAXA DE CADASTRO DE ESTABELECIMENTOS COMERCIAIS	-625.000		
1.1.2.8.02.9.1.9021	DEDUÇÃO - TAXA DE TRÂNSITO ANIMAL GTA	-5.674.000		
1.1.2.8.02.9.1.9022	DEDUÇÃO - TAXA DE TRÂNSITO VEGETAL - PTV/ATV	-358.000		
1.6.0.0.00.0.0.9000	DEDUÇÃO - RECEITA DE SERVIÇOS		-10.674.000	
1.6.1.0.00.0.0.9000	DEDUÇÃO - SERVIÇOS ADMINISTRATIVOS E COMERCIAIS GERAIS		-10.674.000	
1.6.1.0.01.0.0.9000	DEDUÇÃO - SERVIÇOS ADMINISTRATIVOS E COMERCIAIS GERAIS	-626.000		
1.6.1.0.01.1.0.9000	DEDUÇÃO - SERVIÇOS ADMINISTRATIVOS E COMERCIAIS GERAIS	-626.000		
1.6.1.0.01.1.1.9000	DEDUÇÃO - SERVIÇOS ADMINISTRATIVOS E COMERCIAIS GERAIS - PRINCIPAL	-626.000		
1.6.1.0.01.1.1.9004	DEDUÇÃO - SERVIÇOS DE CONSULTORIA, ASSISTÊNCIA TÉCNICA E ANÁLISE DE PROJETOS - APLICAÇÕES LIVRES - PRINCIPAL	-70.000		
1.6.1.0.01.1.1.9005	DEDUÇÃO - SERVIÇOS DE HOSPEDAGEM E ALIMENTAÇÃO - PRINCIPAL	-160.000		
1.6.1.0.01.1.1.9011	DEDUÇÃO - SERVIÇOS DE ASSIST. TÉC., EXTENSÃO RURAL E PESQUISA AGROPECUÁRIA - PRINCIPAL	-294.000		
1.6.1.0.01.1.1.9037	DEDUÇÃO - SERVIÇOS DE ANÁLISE LABORATORIAL	-101.000		
1.6.1.0.01.1.1.9040	DEDUÇÃO - SERVIÇOS DE FOTOCÓPIAS OU CÓPIAS HELIOGRÁFICAS	-1.000		
1.6.1.0.04.0.0.9000	DEDUÇÃO - SERVIÇOS DE INFORMAÇÃO E TECNOLOGIA	-10.048.000		
1.6.1.0.04.1.0.9000	DEDUÇÃO - SERVIÇOS DE INFORMAÇÃO E TECNOLOGIA	-10.048.000		

FOLHAS 736

CASA CIVIL GECAT

DEMONSTRATIVO DA RECEITA - ADMINISTRAÇÃO INDIRETA

R$ 1,00

CÓDIGO	ESPECIFICAÇÃO	ALÍNEA / SUBALÍNEA	ORIGEM/ESPÉCIE/RUBRICA	CATEGORIA ECONÔMICA
1.6.1.0.04.1.1.9000	DEDUÇÃO - SERVIÇOS DE INFORMAÇÃO E TECNOLOGIA - PRINCIPAL	-10.048.000		
1.6.1.0.04.1.1.9007	DEDUÇÃO - SERVIÇO DE UTILIZAÇÃO DO SISTEMA OPERACIONAL DO DETRAN	-10.048.000		
1.9.0.0.00.0.0.9000	DEDUÇÃO - OUTRAS RECEITAS CORRENTES		-423.000	
1.9.1.0.00.0.0.9000	DEDUÇÃO - MULTAS ADMINISTRATIVAS CONTRATUAIS E JUDICIAIS		-423.000	
1.9.1.0.01.0.0.9000	DEDUÇÃO - MULTAS PREVISTAS EM LEGISLAÇÃO ESPECÍFICA	-423.000		
1.9.1.0.01.1.0.9000	DEDUÇÃO - MULTAS PREVISTAS EM LEGISLAÇÃO ESPECÍFICA	-423.000		
1.9.1.0.01.1.1.9000	DEDUÇÃO - MULTAS PREVISTAS EM LEGISLAÇÃO ESPECÍFICA - PRINCIPAL	-423.000		
1.9.1.0.01.1.1.9044	DEDUÇÃO - MULTAS POR INFRAÇÃO ÀS NORMAS AGROPECUÁRIAS	-423.000		
	TOTAL DA RECEITA			2.875.536.000

CASA CIVIL GECAT

ADMINISTRAÇÃO INDIRETA

(R$ 1,00)

DEMONSTRATIVO DAS DESPESAS POR FONTES DE RECURSOS, CONFORME OS PROJETOS, ATIVIDADES E OPERAÇÕES ESPECIAIS E AS CATEGORIAS ECONÔMICAS

1260 - SECRETARIA DE ESTADO DE COMUNICAÇÃO - ENTIDADES JURISDICIONADAS

CÓDIGO	ESPECIFICAÇÃO	TOTAL	PROJETOS	ATIVIDADES	OPERAÇÕES ESPECIAIS	RESERVA DE CONTINGÊNCIA	CATEGORIA ECONÔMICA	
							CORRENTE	CAPITAL
100	RECEITAS ORDINARIAS	40.337.000	210.000	39.307.000	820.000		40.297.000	40.000
110	OPERACOES DE CREDITO INTERNAS	10.000		10.000				10.000
220	RECURSOS DIRETAMENTE ARRECADADOS	16.589.000	6.210.000	10.369.000	10.000		16.569.000	20.000
	TOTAL	**56.936.000**	**6.420.000**	**49.686.000**	**830.000**		**56.866.000**	**70.000**

137 FOLHAS

CASA CIVIL GECAT

DEMONSTRATIVO DA RECEITA

R$ 1,00

1261 - AGÊNCIA BRASIL CENTRAL - ABC

CÓDIGO	ESPECIFICAÇÃO	ALÍNEA / SUBALÍNEA	ORIGEM/ESPÉCIE/RUBRICA	CATEGORIA ECONÔMICA
1.0.0.0.00.0.0.0000	RECEITAS CORRENTES			16.599.000
1.3.0.0.00.0.0.0000	RECEITA PATRIMONIAL		1.066.000	
1.3.1.0.00.0.0.0000	EXPLORAÇÃO DO PATRIMÔNIO IMOBILIÁRIO DO ESTADO		14.000	
1.3.1.0.01.0.0.0000	ALUGUÉIS, ARRENDAMENTOS, FOROS, LAUDÊMIOS, TARIFAS DE OCUPAÇÃO	14.000		
1.3.1.0.01.1.0.0000	ALUGUÉIS E ARRENDAMENTOS	14.000		
1.3.1.0.01.1.1.0000	ALUGUÉIS E ARRENDAMENTOS - PRINCIPAL	14.000		
1.3.1.0.01.1.1.0007 (220)	ALUGUÉIS E ARRENDAMENTOS BENS IMÓVEIS	14.000		
1.3.2.0.00.0.0.0000	VALORES MOBILIÁRIOS		9.000	
1.3.2.1.00.0.0.0000	JUROS E CORREÇÕES MONETÁRIAS		9.000	
1.3.2.1.00.1.0.0000	REMUNERAÇÃO DE DEPÓSITOS BANCÁRIOS	9.000		
1.3.2.1.00.1.1.0000	REMUNERAÇÃO DE DEPÓSITOS BANCÁRIOS - PRINCIPAL	9.000		
1.3.2.1.00.1.1.0028 (100)	RENDIMENTO APLICAÇÃO CURTO PRAZO EM CTA CORRENTE (FONTE 100) - PRINCIPAL	9.000		
1.3.3.0.00.0.0.0000	DELEGAÇÃO DE SERVIÇOS PÚBLICOS MEDIANTE CONCESSÃO, PERMISSÃO, AUTORIZAÇÃO OU LICENÇA		1.043.000	
1.3.3.3.00.0.0.0000	DELEGAÇÃO DOS SERVIÇOS DE TELECOMUNICAÇÃO		1.043.000	
1.3.3.3.00.3.0.0000	DELEGAÇÃO DOS SERVIÇOS DE RADIODIFUSÃO SONORA E DE SONS E IMAGENS	1.043.000		
1.3.3.3.00.3.1.0000	DELEGAÇÃO DOS SERVIÇOS DE RADIODIFUSÃO SONORA E DE SONS E IMAGENS - PRINCIPAL	1.043.000		
1.3.3.3.00.3.1.0001 (220)	DELEGAÇÃO DOS SERVIÇOS DE RADIODIFUSÃO SONORA E DE SONS E IMAGENS - PRINCIPAL	1.043.000		
1.6.0.0.00.0.0.0000	RECEITA DE SERVIÇOS		15.532.000	
1.6.1.0.00.0.0.0000	SERVIÇOS ADMINISTRATIVOS E COMERCIAIS GERAIS		15.532.000	
1.6.1.0.01.0.0.0000	SERVIÇOS ADMINISTRATIVOS E COMERCIAIS GERAIS	15.532.000		
1.6.1.0.01.1.0.0000	SERVIÇOS ADMINISTRATIVOS E COMERCIAIS GERAIS	15.532.000		
1.6.1.0.01.1.1.0000	SERVIÇOS ADMINISTRATIVOS E COMERCIAIS GERAIS - PRINCIPAL	15.532.000		
1.6.1.0.01.1.1.0003 (220)	SERVIÇOS DE PUBLICIDADE LEGAL - PRINCIPAL	15.532.000		
1.9.0.0.00.0.0.0000	OUTRAS RECEITAS CORRENTES		1.000	
1.9.2.0.00.0.0.0000	INDENIZAÇÕES, RESTITUIÇÕES E RESSARCIMENTOS		1.000	
1.9.2.2.00.0.0.0000	RESTITUIÇÕES		1.000	
1.9.2.2.99.0.0.0000	OUTRAS RESTITUIÇÕES	1.000		
1.9.2.2.99.1.0.0000	OUTRAS RESTITUIÇÕES	1.000		
1.9.2.2.99.1.1.0000	OUTRAS RESTITUIÇÕES - PRINCIPAL	1.000		
1.9.2.2.99.1.1.0028 (100)	RESTITUIÇÃO DE VALORES GASTOS COM O CONSUMO DE ENERGIA ELÉTRICA	1.000		
	TOTAL DA RECEITA			16.599.000

CASA CIVIL GECAT

ADMINISTRAÇÃO INDIRETA (R$ 1,00)

DEMONSTRATIVO DAS DESPESAS POR FONTES DE RECURSOS, CONFORME OS PROJETOS, ATIVIDADES E OPERAÇÕES ESPECIAIS E AS CATEGORIAS ECONÔMICAS

1260 - SECRETARIA DE ESTADO DE COMUNICAÇÃO - ENTIDADES JURISDICIONADAS

1261 - AGÊNCIA BRASIL CENTRAL - ABC

CÓDIGO	ESPECIFICAÇÃO	TOTAL	PROJETOS	ATIVIDADES	OPERAÇÕES ESPECIAIS	RESERVA DE CONTINGÊNCIA	CATEGORIA ECONÔMICA	
							CORRENTE	CAPITAL
100	RECEITAS ORDINARIAS	40.337.000	210.000	39.307.000	820.000		40.297.000	40.000
110	OPERACOES DE CREDITO INTERNAS	10.000		10.000				10.000
220	RECURSOS DIRETAMENTE ARRECADADOS	16.589.000	6.210.000	10.369.000	10.000		16.569.000	20.000
	TOTAL	**56.936.000**	**6.420.000**	**49.686.000**	**830.000**		**56.866.000**	**70.000**

738 FOLHAS

CASA CIVIL GECAT

ADMINISTRAÇÃO INDIRETA

(R$ 1,00)

DEMONSTRATIVO DAS DESPESAS POR FONTES DE RECURSOS, CONFORME OS PROJETOS, ATIVIDADES E OPERAÇÕES ESPECIAIS E AS CATEGORIAS ECONÔMICAS

1760 - SECRETARIA DE ESTADO DA ECONOMIA - ENTIDADES JURISDICIONADAS

CÓDIGO	ESPECIFICAÇÃO	TOTAL	PROJETOS	ATIVIDADES	OPERAÇÕES ESPECIAIS	RESERVA DE CONTINGÊNCIA	CATEGORIA ECONÔMICA	
							CORRENTE	CAPITAL
100	RECEITAS ORDINARIAS	29.460.000	90.000	29.370.000			29.170.000	290.000
220	RECURSOS DIRETAMENTE ARRECADADOS	7.246.000	850.000	6.396.000			6.100.000	1.146.000
290	CONVENIOS, AJUSTES E ACORDOS COM ORGAOS FEDERAIS	1.576.000	300.000	1.276.000			1.486.000	90.000
300	RECURSOS DESTINADOS AO RPPS	12.000			12.000		12.000	
330	RECURSOS DESTINADOS AO RPPS - TAXA DE ADMINISTRAÇÃO	67.359.000	20.000	53.109.000	14.230.000		66.339.000	1.020.000
	TOTAL	**105.653.000**	**1.260.000**	**90.151.000**	**14.242.000**		**103.107.000**	**2.546.000**

CASA CIVIL GECAT

DEMONSTRATIVO DA RECEITA

R$ 1,00

1761 - AGÊNCIA GOIANA DE REGULAÇÃO, CONTROLE E FISCALIZAÇÃO DE SERVIÇOS PÚBLICOS - AGR

CÓDIGO	ESPECIFICAÇÃO	ALÍNEA / SUBALÍNEA	ORIGEM/ESPÉCIE/RUBRICA	CATEGORIA ECONÔMICA
1.0.0.0.00.0.0.0000	RECEITAS CORRENTES			23.365.000
1.1.0.0.00.0.0.0000	IMPOSTOS, TAXAS E CONTRIBUIÇÕES DE MELHORIA		14.543.000	
1.1.2.0.00.0.0.0000	TAXAS		14.543.000	
1.1.2.8.00.0.0.0000	TAXAS ESPECÍFICAS DE ESTADOS, DF E MUNICÍPIOS		14.543.000	
1.1.2.8.01.0.0.0000	TAXAS DE INSPEÇÃO, CONTROLE E FISCALIZAÇÃO	14.523.000		
1.1.2.8.01.9.0.0000	TAXAS DE INSPEÇÃO, CONTROLE E FISCALIZAÇÃO - OUTRAS	14.523.000		
1.1.2.8.01.9.1.0000	TAXAS DE INSPEÇÃO, CONTROLE E FISCALIZAÇÃO - OUTRAS - PRINCIPAL	14.500.000		
1.1.2.8.01.9.1.0011 (100)	TAXA DE INSPEÇÃO E FISCALIZAÇÃO	14.500.000		
1.1.2.8.01.9.5.0000	TAXAS DE INSPEÇÃO, CONTROLE E FISCALIZAÇÃO - OUTRAS - MULTAS	20.000		
1.1.2.8.01.9.5.0002 (100)	TAXAS DE INSPEÇÃO, CONTROLE E FISCALIZAÇÃO - MULTA DE MORA	20.000		
1.1.2.8.01.9.6.0000	TAXAS DE INSPEÇÃO, CONTROLE E FISCALIZAÇÃO - OUTRAS - JUROS	3.000		
1.1.2.8.01.9.6.0003 (100)	TAXAS DE INSPEÇÃO, CONTROLE E FISCALIZAÇÃO - JUROS DE MORA	3.000		
1.1.2.8.02.0.0.0000	TAXAS PELA PRESTAÇÃO DE SERVIÇOS	20.000		
1.1.2.8.02.9.0.0000	TAXAS PELA PRESTAÇÃO DE SERVIÇOS - OUTRAS	20.000		
1.1.2.8.02.9.1.0000	TAXAS PELA PRESTAÇÃO DE SERVIÇOS - OUTRAS	20.000		
1.1.2.8.02.9.1.0002 (100)	TAXA DE EXPEDIÇÃO DE DOCUMENTOS	20.000		
1.3.0.0.00.0.0.0000	RECEITA PATRIMONIAL		3.435.000	
1.3.2.0.00.0.0.0000	VALORES MOBILIÁRIOS		150.000	
1.3.2.1.00.0.0.0000	JUROS E CORREÇÕES MONETÁRIAS		150.000	
1.3.2.1.00.1.0.0000	REMUNERAÇÃO DE DEPÓSITOS BANCÁRIOS	150.000		
1.3.2.1.00.1.1.0000	REMUNERAÇÃO DE DEPÓSITOS BANCÁRIOS - PRINCIPAL	150.000		
1.3.2.1.00.1.1.0007 (290)	RENDIMENTOS DE APLICAÇÕES DE CURTO PRAZO EM CONTA CORRENTE - CONVÊNIOS COM A UNIÃO - PRINCIPAL	85.000		
1.3.2.1.00.1.1.0020 (220)	RENDIMENTO APLICAÇÃO CURTO PRAZO EM CTA CORRENTE - PRINCIPAL	65.000		
1.3.3.0.00.0.0.0000	DELEGAÇÃO DE SERVIÇOS PÚBLICOS MEDIANTE CONCESSÃO, PERMISSÃO, AUTORIZAÇÃO OU LICENÇA		3.285.000	
1.3.3.1.00.0.0.0000	DELEGAÇÃO PARA A PRESTAÇÃO DOS SERVIÇOS DE TRANSPORTE		2.500.000	
1.3.3.1.01.0.0.0000	DELEGAÇÃO PARA A PRESTAÇÃO DOS SERVIÇOS DE TRANSPORTE RODOVIÁRIO	2.500.000		
1.3.3.1.01.1.0.0000	DELEGAÇÃO PARA A PRESTAÇÃO DOS SERVIÇOS DE TRANSPORTE RODOVIÁRIO	2.500.000		
1.3.3.1.01.1.1.0000	DELEGAÇÃO PARA PRESTAÇÃO DOS SERVIÇOS DE TRANSPORTE RODOVIÁRIOS - PRINCIPAL	2.500.000		
1.3.3.1.01.1.1.0001 (220)	DELEGAÇÃO PARA PRESTAÇÃO DOS SERVIÇOS DE TRANSPORTE RODOVIÁRIOS- PRINCIPAL	2.500.000		
1.3.3.2.00.0.0.0000	DELEGAÇÃO DOS SERVIÇOS DE INFRAESTRUTURA		785.000	
1.3.3.2.04.0.0.0000	DELEGAÇÃO PARA EXPLORAÇÃO DA INFRAESTRUTURA AEROPORTUÁRIA	785.000		
1.3.3.2.04.1.0.0000	DELEGAÇÃO PARA EXPLORAÇÃO DA INFRAESTRUTURA AEROPORTUÁRIA	785.000		

FOLHAS 139

CASA CIVIL GECAT

DEMONSTRATIVO DA RECEITA

R$ 1,00

1761 - AGÊNCIA GOIANA DE REGULAÇÃO, CONTROLE E FISCALIZAÇÃO DE SERVIÇOS PÚBLICOS - AGR

CÓDIGO	ESPECIFICAÇÃO	ALÍNEA / SUBALÍNEA	ORIGEM/ESPÉCIE/RUBRICA	CATEGORIA ECONÔMICA
1.3.3.2.04.1.1.0000	DELEGAÇÃO PARA EXPLORAÇÃO DA INFRAESTRUTURA AEROPORTUÁRIA - PRINCIPAL	785.000		
1.3.3.2.04.1.1.0001 (220)	DELEGAÇÃO PARA EXPLORAÇÃO DA INFRAESTRUTURA AEROPORTUÁRIA - PRINCIPAL	785.000		
1.6.0.0.00.0.0.0000	RECEITA DE SERVIÇOS		2.000	
1.6.1.0.00.0.0.0000	SERVIÇOS ADMINISTRATIVOS E COMERCIAIS GERAIS		2.000	
1.6.1.0.01.0.0.0000	SERVIÇOS ADMINISTRATIVOS E COMERCIAIS GERAIS	2.000		
1.6.1.0.01.1.0.0000	SERVIÇOS ADMINISTRATIVOS E COMERCIAIS GERAIS	2.000		
1.6.1.0.01.1.1.0000	SERVIÇOS ADMINISTRATIVOS E COMERCIAIS GERAIS - PRINCIPAL	2.000		
1.6.1.0.01.1.1.0040 (220)	SERVIÇOS DE FOTOCÓPIAS OU CÓPIAS HELIOGRÁFICAS	2.000		
1.7.0.0.00.0.0.0000	TRANSFERÊNCIAS CORRENTES		1.491.000	
1.7.1.0.00.0.0.0000	TRANSFERÊNCIAS DA UNIÃO E DE SUAS ENTIDADES		1.491.000	
1.7.1.8.00.0.0.0000	TRANSFERÊNCIAS DA UNIÃO - ESPECÍFICAS DE ESTADOS, DF E MUNICÍPIOS		1.491.000	
1.7.1.8.10.0.0.0000	TRANSFERÊNCIAS DE CONVÊNIOS DA UNIÃO E DE SUAS ENTIDADES	1.491.000		
1.7.1.8.10.9.0.0000	OUTRAS TRANSFERÊNCIAS DE CONVÊNIOS DA UNIÃO	1.491.000		
1.7.1.8.10.9.1.0000	OUTRAS TRANSFERÊNCIAS DE CONVÊNIOS DA UNIÃO - PRINCIPAL	1.491.000		
1.7.1.8.10.9.1.0002 (290)	TRANSFERÊNCIAS DE CONVÊNIOS DESTINADOS PARA O SETOR DE ENERGIA E TRANSPORTE - PRINCIPAL	1.491.000		
1.9.0.0.00.0.0.0000	OUTRAS RECEITAS CORRENTES		3.894.000	
1.9.1.0.00.0.0.0000	MULTAS ADMINISTRATIVAS CONTRATUAIS E JUDICIAIS		3.767.000	
1.9.1.0.01.0.0.0000	MULTAS PREVISTAS EM LEGISLAÇÃO ESPECÍFICA	3.767.000		
1.9.1.0.01.1.0.0000	MULTAS PREVISTAS EM LEGISLAÇÃO ESPECÍFICA	3.767.000		
1.9.1.0.01.1.1.0000	MULTAS PREVISTAS EM LEGISLAÇÃO ESPECÍFICA - PRINCIPAL	3.767.000		
1.9.1.0.01.1.1.0045 (220)	MULTAS POR INFRAÇÃO ÀS NORMAS DE REGULAÇÃO E FISCALIZAÇÃO	3.767.000		
1.9.2.0.00.0.0.0000	INDENIZAÇÕES, RESTITUIÇÕES E RESSARCIMENTOS		2.000	
1.9.2.2.00.0.0.0000	RESTITUIÇÕES		2.000	
1.9.2.2.06.0.0.0000	RESTITUIÇÃO DE DESPESAS DE EXERCÍCIOS ANTERIORES	2.000		
1.9.2.2.06.1.0.0000	RESTITUIÇÃO DE DESPESAS DE EXERCÍCIOS ANTERIORES	2.000		
1.9.2.2.06.1.1.0000	RESTITUIÇÃO DE DESPESAS DE EXERCÍCIOS ANTERIORES - PRINCIPAL	2.000		
1.9.2.2.06.1.1.0006 (220)	DEVOLUÇÃO DE DIÁRIAS DE EXERCÍCIOS ANTERIORES - PRINCIPAL	2.000		
1.9.9.0.00.0.0.0000	DEMAIS RECEITAS CORRENTES		125.000	
1.9.9.0.10.0.0.0000	RESERVA GLOBAL DE REVERSÃO	125.000		
1.9.9.0.12.0.0.0000	ENCARGOS LEGAIS PELA INSCRIÇÃO EM DÍVIDA ATIVA E RECEITAS DE ÔNUS DE SUCUMBÊNCIA	125.000		
1.9.9.0.12.2.0.0000	ÔNUS DE SUCUMBÊNCIA	125.000		
1.9.9.0.12.2.1.0000	ÔNUS DE SUCUMBÊNCIA - PRINCIPAL	125.000		
1.9.9.0.12.2.1.0004 (220)	RECEITA DE HONORÁRIOS DE ADVOGADOS	125.000		

CASA CIVIL GECAT

DEMONSTRATIVO DA RECEITA

R$ 1,00

1761 - AGÊNCIA GOIANA DE REGULAÇÃO, CONTROLE E FISCALIZAÇÃO DE SERVIÇOS PÚBLICOS - AGR

CÓDIGO	ESPECIFICAÇÃO	ALÍNEA / SUBALÍNEA	ORIGEM/ESPÉCIE/RUBRICA	CATEGORIA ECONÔMICA
	TOTAL DA RECEITA			23.365.000

740 FOLHAS
CASA CIVIL
GECAT

ADMINISTRAÇÃO INDIRETA

(R$ 1,00)

DEMONSTRATIVO DAS DESPESAS POR FONTES DE RECURSOS, CONFORME OS PROJETOS, ATIVIDADES E OPERAÇÕES ESPECIAIS E AS CATEGORIAS ECONÔMICAS

1760 - SECRETARIA DE ESTADO DA ECONOMIA - ENTIDADES JURISDICIONADAS

1761 - AGÊNCIA GOIANA DE REGULAÇÃO, CONTROLE E FISCALIZAÇÃO DE SERVIÇOS PÚBLICOS - AGR

CÓDIGO	ESPECIFICAÇÃO	TOTAL	PROJETOS	ATIVIDADES	OPERAÇÕES ESPECIAIS	RESERVA DE CONTINGÊNCIA	CATEGORIA ECONÔMICA	
							CORRENTE	CAPITAL
100	RECEITAS ORDINARIAS	29.400.000	50.000	29.350.000			29.140.000	260.000
220	RECURSOS DIRETAMENTE ARRECADADOS	7.246.000	850.000	6.396.000			6.100.000	1.146.000
290	CONVENIOS, AJUSTES E ACORDOS COM ORGAOS FEDERAIS	1.576.000	300.000	1.276.000			1.486.000	90.000
	TOTAL	**38.222.000**	**1.200.000**	**37.022.000**			**36.726.000**	**1.496.000**

CASA CIVIL GECAT

DEMONSTRATIVO DA RECEITA

R$ 1,00

1762 - GOIÁS PREVIDÊNCIA - GOIASPREV

CÓDIGO	ESPECIFICAÇÃO	ALÍNEA / SUBALÍNEA	ORIGEM/ESPÉCIE/RUBRICA	CATEGORIA ECONÔMICA
1.0.0.0.00.0.0.0000	RECEITAS CORRENTES			721.000
1.2.0.0.00.0.0.0000	CONTRIBUIÇÕES		20.000	
1.2.1.0.00.0.0.0000	CONTRIBUIÇÕES SOCIAIS		20.000	
1.2.1.8.00.0.0.0000	CONTRIBUIÇÕES SOCIAIS ESPECÍFICAS DE ESTADOS, DF E MUNICÍPIOS		2.000	
1.2.1.8.01.0.0.0000	CONTRIBUIÇÃO DO SERVIDOR CIVIL PARA O PLANO DE SEGURIDADE SOCIAL - CPSSS - ESPECÍFICO DE EST/DF/MUN	1.000		
1.2.1.8.01.1.0.0000	CPSSS DO SERVIDOR CIVIL ATIVO	1.000		
1.2.1.8.01.1.1.0000	CPSSS DO SERVIDOR CIVIL ATIVO - PRINCIPAL	1.000		
1.2.1.8.01.1.1.0001 (300)	CPSSS DO SERVIDOR CIVIL ATIVO	1.000		
1.2.1.8.03.0.0.0000	CPSSS PATRONAL - SERVIDOR CIVIL - ESPECÍFICO DE EST/DF/MUN	1.000		
1.2.1.8.03.1.0.0000	CPSSS PATRONAL - SERVIDOR CIVIL ATIVO	1.000		
1.2.1.8.03.1.1.0000	CPSSS PATRONAL - SERVIDOR CIVIL ATIVO - PRINCIPAL	1.000		
1.2.1.8.03.1.1.0001 (300)	CPSSS PATRONAL SERVIDOR CIVIL ATIVO	1.000		
1.2.1.9.00.0.0.0000	OUTRAS CONTRIBUIÇÕES SOCIAIS		18.000	
1.2.1.9.99.0.0.0000	DEMAIS CONTRIBUIÇÕES SOCIAIS	18.000		
1.2.1.9.99.1.0.0000	DEMAIS CONTRIBUIÇÕES SOCIAIS	18.000		
1.2.1.9.99.1.1.0000	OUTRAS CONTRIBUIÇÕES PREVIDENCIÁRIAS - PRINCIPAL	18.000		
1.2.1.9.99.1.1.0002 (330)	CONTRIBUIÇÃO ORIUNDA DO PAGAMENTO DE SENTENÇAS JUCIDICAIS QUANDO NÃO IDENTIFICADO O SERVIDOR	18.000		
1.3.0.0.00.0.0.0000	RECEITA PATRIMONIAL		569.000	
1.3.2.0.00.0.0.0000	VALORES MOBILIÁRIOS		569.000	
1.3.2.1.00.0.0.0000	JUROS E CORREÇÕES MONETÁRIAS		569.000	
1.3.2.1.00.1.0.0000	REMUNERAÇÃO DE DEPÓSITOS BANCÁRIOS	569.000		
1.3.2.1.00.1.1.0000	REMUNERAÇÃO DE DEPÓSITOS BANCÁRIOS - PRINCIPAL	569.000		
1.3.2.1.00.1.1.0060 (330)	RENDIMENTOS DE APLICAÇÕES DE CURTO PRAZO EM CONTA CORRENTE - RPPS	569.000		
1.6.0.0.00.0.0.0000	RECEITA DE SERVIÇOS		2.000	
1.6.1.0.00.0.0.0000	SERVIÇOS ADMINISTRATIVOS E COMERCIAIS GERAIS		2.000	
1.6.1.0.01.0.0.0000	SERVIÇOS ADMINISTRATIVOS E COMERCIAIS GERAIS	2.000		
1.6.1.0.01.1.0.0000	SERVIÇOS ADMINISTRATIVOS E COMERCIAIS GERAIS	2.000		
1.6.1.0.01.1.1.0000	SERVIÇOS ADMINISTRATIVOS E COMERCIAIS GERAIS - PRINCIPAL	2.000		
1.6.1.0.01.1.1.0025 (330)	RECEITA DE TAXA DE ADMINISTRAÇÃO PREVIDENCIÁRIA	1.000		
1.6.1.0.01.1.1.0026 (330)	SERVIÇOS DE FOTOCÓPIAS OU CÓPIAS HELIOGRÁFICAS	1.000		
1.9.0.0.00.0.0.0000	OUTRAS RECEITAS CORRENTES		130.000	
1.9.2.0.00.0.0.0000	INDENIZAÇÕES, RESTITUIÇÕES E RESSARCIMENTOS		101.000	
1.9.2.2.00.0.0.0000	RESTITUIÇÕES		101.000	
1.9.2.2.06.0.0.0000	RESTITUIÇÃO DE DESPESAS DE EXERCÍCIOS ANTERIORES	101.000		
1.9.2.2.06.1.0.0000	RESTITUIÇÃO DE DESPESAS DE EXERCÍCIOS ANTERIORES	101.000		
1.9.2.2.06.1.1.0000	RESTITUIÇÃO DE DESPESAS DE EXERCÍCIOS ANTERIORES - PRINCIPAL	101.000		
1.9.2.2.06.1.1.0030 (300)	RESTITUIÇÃO DE PAGAMENTOS INDEVIDOS DE EXERCÍCIOS ANTERIORES - RPPS	1.000		

FOLHAS 797
CASA CIVIL GECAT

DEMONSTRATIVO DA RECEITA

R$ 1,00

1762 - GOIÁS PREVIDÊNCIA - GOIASPREV

CÓDIGO	ESPECIFICAÇÃO	ALÍNEA / SUBALÍNEA	ORIGEM/ESPÉCIE/RUBRICA	CATEGORIA ECONÔMICA
1.9.2.2.06.1.1.0036 (330)	DEVOLUÇÃO DE SALÁRIOS/GASTOS COM PESSOAL DE EXERCÍCIOS ANTERIORES - RPPS	100.000		
1.9.9.0.00.0.0.0000	DEMAIS RECEITAS CORRENTES		29.000	
1.9.9.0.03.0.0.0000	COMPENSAÇÕES FINANCEIRAS ENTRE O REGIME GERAL E OS REGIMES PRÓPRIOS DE PREVIDÊNCIA DOS SERVIDORES	9.000		
1.9.9.0.03.1.0.0000	COMPENSAÇÕES FINANCEIRAS ENTRE O REGIME GERAL E OS REGIMES PRÓPRIOS DE PREVIDÊNCIA DOS SERVIDORES	9.000		
1.9.9.0.03.1.1.0000	COMPENSAÇÕES FINANCEIRAS ENTRE O REGIME GERAL E OS REGIMES PRÓPRIOS DE PREVIDÊNCIA DOS SERVIDORES - PRINCIPAL	9.000		
1.9.9.0.03.1.1.0001 (300)	COMPENSAÇÕES FINANCEIRAS ENTRE O REGIME GERAL E OS REGIMES PRÓPRIOS DE PREVIDÊNCIA DOS SERVIDORES - PRINCIPAL	9.000		
1.9.9.0.10.0.0.0000	RESERVA GLOBAL DE REVERSÃO	20.000		
1.9.9.0.12.0.0.0000	ENCARGOS LEGAIS PELA INSCRIÇÃO EM DÍVIDA ATIVA E RECEITAS DE ÔNUS DE SUCUMBÊNCIA	20.000		
1.9.9.0.12.2.0.0000	ÔNUS DE SUCUMBÊNCIA	20.000		
1.9.9.0.12.2.1.0000	ÔNUS DE SUCUMBÊNCIA - PRINCIPAL	20.000		
1.9.9.0.12.2.1.0003 (330)	ÔNUS DE SUCUMBÊNCIA - FONTES DE RECURSOS VINCULADOS	20.000		
7.0.0.0.00.0.0.0000	RECEITAS CORRENTES INTRA-ORÇAMENTÁRIAS			66.650.000
7.6.0.0.00.0.0.0000	RECEITA DE SERVIÇOS		66.650.000	
7.6.1.0.00.0.0.0000	SERVIÇOS ADMINISTRATIVOS E COMERCIAIS GERAIS		66.650.000	
7.6.1.0.01.0.0.0000	SERVIÇOS ADMINISTRATIVOS E COMERCIAIS GERAIS	66.650.000		
7.6.1.0.01.1.0.0000	SERVIÇOS ADMINISTRATIVOS E COMERCIAIS GERAIS	66.650.000		
7.6.1.0.01.1.1.0000	SERVIÇOS ADMINISTRATIVOS E COMERCIAIS GERAIS - PRINCIPAL	66.650.000		
7.6.1.0.01.1.1.0025 (330)	RECEITA DE TAXA DE ADMINISTRAÇÃO PREVIDENCIÁRIA	66.650.000		
	TOTAL DA RECEITA			67.371.000

CASA CIVIL GECAT

ADMINISTRAÇÃO INDIRETA (R$ 1,00)

DEMONSTRATIVO DAS DESPESAS POR FONTES DE RECURSOS, CONFORME OS PROJETOS, ATIVIDADES E OPERAÇÕES ESPECIAIS E AS CATEGORIAS ECONÔMICAS

1760 - SECRETARIA DE ESTADO DA ECONOMIA - ENTIDADES JURISDICIONADAS

1762 - GOIÁS PREVIDÊNCIA - GOIASPREV

CÓDIGO	ESPECIFICAÇÃO	TOTAL	PROJETOS	ATIVIDADES	OPERAÇÕES ESPECIAIS	RESERVA DE CONTINGÊNCIA	CATEGORIA ECONÔMICA	
							CORRENTE	CAPITAL
100	RECEITAS ORDINARIAS	60.000	40.000	20.000			30.000	30.000
300	RECURSOS DESTINADOS AO RPPS	12.000			12.000		12.000	
330	RECURSOS DESTINADOS AO RPPS - TAXA DE ADMINISTRAÇÃO	67.359.000	20.000	53.109.000	14.230.000		66.339.000	1.020.000
	TOTAL	**67.431.000**	**60.000**	**53.129.000**	**14.242.000**		**66.381.000**	**1.050.000**

PROTOCOLO FOLHAS 142

CASA CIVIL GECAT

ADMINISTRAÇÃO INDIRETA

(R$ 1,00)

DEMONSTRATIVO DAS DESPESAS POR FONTES DE RECURSOS, CONFORME OS PROJETOS, ATIVIDADES E OPERAÇÕES ESPECIAIS E AS CATEGORIAS ECONÔMICAS

1860 - SECRETARIA DE ESTADO DA ADMINISTRAÇÃO - ENTIDADES JURISDICIONADAS

CÓDIGO	ESPECIFICAÇÃO	TOTAL	PROJETOS	ATIVIDADES	OPERAÇÕES ESPECIAIS	RESERVA DE CONTINGÊNCIA	CATEGORIA ECONÔMICA	
							CORRENTE	CAPITAL
100	RECEITAS ORDINARIAS	10.000		10.000			10.000	
220	RECURSOS DIRETAMENTE ARRECADADOS	1.619.642.000		1.615.142.000	4.500.000		1.595.622.000	24.020.000
	TOTAL	**1.619.652.000**		**1.615.152.000**	**4.500.000**		**1.595.632.000**	**24.020.000**

CASA CIVIL GECAT

DEMONSTRATIVO DA RECEITA

R$ 1,00

1861 - INSTITUTO DE ASSISTÊNCIA DOS SERVIDORES PÚBLICOS DO ESTADO DE GOIÁS - IPASGO

CÓDIGO	ESPECIFICAÇÃO	ALÍNEA / SUBALÍNEA	ORIGEM/ESPÉCIE/RUBRICA	CATEGORIA ECONÔMICA
1.0.0.0.00.0.0.0000	RECEITAS CORRENTES			1.619.491.000
1.3.0.0.00.0.0.0000	RECEITA PATRIMONIAL		1.845.000	
1.3.2.0.00.0.0.0000	VALORES MOBILIÁRIOS		1.845.000	
1.3.2.1.00.0.0.0000	JUROS E CORREÇÕES MONETÁRIAS		1.409.000	
1.3.2.1.00.1.0.0000	REMUNERAÇÃO DE DEPÓSITOS BANCÁRIOS	1.409.000		
1.3.2.1.00.1.1.0000	REMUNERAÇÃO DE DEPÓSITOS BANCÁRIOS - PRINCIPAL	1.409.000		
1.3.2.1.00.1.1.0020 (220)	RENDIMENTO APLICAÇÃO CURTO PRAZO EM CTA CORRENTE - PRINCIPAL	691.000		
1.3.2.1.00.1.1.0021 (220)	RENDIMENTOS DE APLICAÇÕES EM CDB / RDB - PRINCIPAL	718.000		
1.3.2.3.00.0.0.0000	PARTICIPAÇÕES		436.000	
1.3.2.3.00.1.0.0000	PARTICIPAÇÕES	436.000		
1.3.2.3.00.1.2.0000	PARTICIPAÇÕES - MULTAS E JUROS	436.000		
1.3.2.3.00.1.2.0002 (220)	MULTAS E JUROS DE MORA DE CONTRIBUIÇÕES DO PLANO DE SAÚDE IPASGO	436.000		
1.6.0.0.00.0.0.0000	RECEITA DE SERVIÇOS		1.617.632.000	
1.6.1.0.00.0.0.0000	SERVIÇOS ADMINISTRATIVOS E COMERCIAIS GERAIS		268.000	
1.6.1.0.01.0.0.0000	SERVIÇOS ADMINISTRATIVOS E COMERCIAIS GERAIS	268.000		
1.6.1.0.01.1.0.0000	SERVIÇOS ADMINISTRATIVOS E COMERCIAIS GERAIS	268.000		
1.6.1.0.01.1.1.0000	SERVIÇOS ADMINISTRATIVOS E COMERCIAIS GERAIS - PRINCIPAL	268.000		
1.6.1.0.01.1.1.0031 (220)	EMISSÃO DE 2ª VIA DE DOCUMENTOS	268.000		
1.6.3.0.00.0.0.0000	SERVIÇOS E ATIVIDADES REFERENTES À SAÚDE		1.617.364.000	
1.6.3.0.02.0.0.0000	SERVIÇOS DE ASSISTÊNCIA À SAÚDE DE SERVIDORES CIVIS E MILITARES	1.617.364.000		
1.6.3.0.02.1.0.0000	SERVIÇOS DE ASSISTÊNCIA À SAÚDE SUPLEMENTAR DO SERVIDOR CIVIL	1.617.364.000		
1.6.3.0.02.1.1.0000	SERVIÇOS DE ASSISTÊNCIA À SAÚDE SUPLEMENTAR DO SERVIDOR CIVIL - PRINCIPAL	1.614.460.000		
1.6.3.0.02.1.1.0001 (220)	SERVIÇOS DE ASSISTÊNCIA À SAÚDE SUPLEMENTAR DO SERVIDOR CIVIL - PRINCIPAL	1.614.450.000		
1.6.3.0.02.1.1.0002 (220)	CONTRIBUIÇÕES P/ ASSIST. HOSPITALAR E INTEGRAL DE EXERC. ANTERIORES RECEBIDAS JUDICIALMENTE - PRINCIPAL	10.000		
1.6.3.0.02.1.5.0000	SERVIÇOS DE ASSISTÊNCIA À SAÚDE SUPLEMENTAR DO SERVIDOR CIVIL - MULTAS	1.654.000		
1.6.3.0.02.1.5.0001 (220)	SERVIÇOS DE ASSISTÊNCIA À SAÚDE SUPLEMENTAR DO SERVIDOR CIVIL - MULTA DE MORA	1.654.000		
1.6.3.0.02.1.6.0000	SERVIÇOS DE ASSISTÊNCIA À SAÚDE SUPLEMENTAR DO SERVIDOR CIVIL - JUROS	1.250.000		
1.6.3.0.02.1.6.0001 (220)	SERVIÇOS DE ASSISTÊNCIA À SAÚDE SUPLEMENTAR DO SERVIDOR CIVIL - JUROS DE MORA	1.250.000		
1.9.0.0.00.0.0.0000	OUTRAS RECEITAS CORRENTES		14.000	
1.9.2.0.00.0.0.0000	INDENIZAÇÕES, RESTITUIÇÕES E RESSARCIMENTOS		13.000	
1.9.2.1.00.0.0.0000	INDENIZAÇÕES		11.000	
1.9.2.1.01.0.0.0000	INDENIZAÇÕES POR DANOS CAUSADOS AO PATRIMÔNIO PÚBLICO	11.000		
1.9.2.1.01.1.0.0000	INDENIZAÇÕES POR DANOS CAUSADOS AO PATRIMÔNIO PÚBLICO	11.000		

FOLHAS 743

CASA CIVIL GECAT

DEMONSTRATIVO DA RECEITA

R$ 1,00

1861 - INSTITUTO DE ASSISTÊNCIA DOS SERVIDORES PÚBLICOS DO ESTADO DE GOIÁS - IPASGO

CÓDIGO	ESPECIFICAÇÃO	ALÍNEA / SUBALÍNEA	ORIGEM/ESPÉCIE/RUBRICA	CATEGORIA ECONÔMICA
1.9.2.1.01.1.1.0000	INDENIZAÇÕES POR DANOS CAUSADOS AO PATRIMÔNIO PÚBLICO - PRINCIPAL	11.000		
1.9.2.1.01.1.1.0014 (220)	INDENIZAÇÕES POR PREJUÍZOS CAUSADOS AO ERÁRIO PÚBLICO	11.000		
1.9.2.2.00.0.0.0000	RESTITUIÇÕES		2.000	
1.9.2.2.06.0.0.0000	RESTITUIÇÃO DE DESPESAS DE EXERCÍCIOS ANTERIORES	2.000		
1.9.2.2.06.1.0.0000	RESTITUIÇÃO DE DESPESAS DE EXERCÍCIOS ANTERIORES	2.000		
1.9.2.2.06.1.1.0000	RESTITUIÇÃO DE DESPESAS DE EXERCÍCIOS ANTERIORES - PRINCIPAL	2.000		
1.9.2.2.06.1.1.0006 (220)	DEVOLUÇÃO DE DIÁRIAS DE EXERCÍCIOS ANTERIORES - PRINCIPAL	1.000		
1.9.2.2.06.1.1.0008 (220)	DEVOLUÇÃO DE SALÁRIOS/GASTOS COM PESSOAL DE EXERCÍCIOS ANTERIORES - PRINCIPAL	1.000		
1.9.9.0.00.0.0.0000	DEMAIS RECEITAS CORRENTES		1.000	
1.9.9.0.99.0.0.0000	OUTRAS RECEITAS	1.000		
1.9.9.0.99.1.0.0000	OUTRAS RECEITAS - PRIMÁRIAS	1.000		
1.9.9.0.99.1.1.0000	OUTRAS RECEITAS - PRIMÁRIAS - PRINCIPAL	1.000		
1.9.9.0.99.1.1.0008 (220)	RECEITA DE INCREMENTO FINANCEIRO ENTRE O BLOQUEIO E DESBLOQUEIO JUDICIAL - PRINCIPAL	1.000		
7.0.0.0.00.0.0.0000	RECEITAS CORRENTES INTRA-ORÇAMENTÁRIAS			151.000
7.6.0.0.00.0.0.0000	RECEITA DE SERVIÇOS		151.000	
7.6.3.0.00.0.0.0000	SERVIÇOS E ATIVIDADES REFERENTES À SAÚDE		151.000	
7.6.3.0.01.0.0.0000	SERVIÇOS DE ATENDIMENTO À SAÚDE	151.000		
7.6.3.0.01.1.0.0000	SERVIÇOS DE ATENDIMENTO À SAÚDE	151.000		
7.6.3.0.01.1.1.0000	SERVIÇOS DE ATENDIMENTO À SAÚDE - PRINCIPAL	151.000		
7.6.3.0.01.1.1.0001 (220)	EXAMES MÉDICOS PERIÓDICOS REALIZADOS AOS SERVIDORES DOS ÓRGÃOS	151.000		
	TOTAL DA RECEITA			1.619.642.000

CASA CIVIL GECAT

ADMINISTRAÇÃO INDIRETA (R$ 1,00)

DEMONSTRATIVO DAS DESPESAS POR FONTES DE RECURSOS, CONFORME OS PROJETOS, ATIVIDADES E OPERAÇÕES ESPECIAIS E AS CATEGORIAS ECONÔMICAS

1860 - SECRETARIA DE ESTADO DA ADMINISTRAÇÃO - ENTIDADES JURISDICIONADAS

1861 - INSTITUTO DE ASSISTÊNCIA DOS SERVIDORES PÚBLICOS DO ESTADO DE GOIÁS - IPASGO

CÓDIGO	ESPECIFICAÇÃO	TOTAL	PROJETOS	ATIVIDADES	OPERAÇÕES ESPECIAIS	RESERVA DE CONTINGÊNCIA	CATEGORIA ECONÔMICA	
							CORRENTE	CAPITAL
100	RECEITAS ORDINARIAS	10.000		10.000			10.000	
220	RECURSOS DIRETAMENTE ARRECADADOS	1.619.642.000		1.615.142.000	4.500.000		1.595.622.000	24.020.000
	TOTAL	**1.619.652.000**		**1.615.152.000**	**4.500.000**		**1.595.632.000**	**24.020.000**

PODER EXECUTIVO ESTADO DE GOIÁS
744 FOLHAS
CASA CIVIL
GECAT

ADMINISTRAÇÃO INDIRETA

(R$ 1,00)

DEMONSTRATIVO DAS DESPESAS POR FONTES DE RECURSOS, CONFORME OS PROJETOS, ATIVIDADES E OPERAÇÕES ESPECIAIS E AS CATEGORIAS ECONÔMICAS

2960 - SECRETARIA DE ESTADO DA SEGURANÇA PÚBLICA - ENTIDADES JURISDICIONADAS

CÓDIGO	ESPECIFICAÇÃO	TOTAL	PROJETOS	ATIVIDADES	OPERAÇÕES ESPECIAIS	RESERVA DE CONTINGÊNCIA	CATEGORIA ECONÔMICA	
							CORRENTE	CAPITAL
100	RECEITAS ORDINARIAS	265.774.000		260.774.000	5.000.000		257.854.000	7.920.000
220	RECURSOS DIRETAMENTE ARRECADADOS	60.141.000		55.141.000	5.000.000	5.000.000	49.127.000	6.014.000
221	RECURSOS VINCULADOS AO TRÂNSITO	52.426.000		52.426.000			43.476.000	8.950.000
292	OUTROS CONVENIOS, AJUSTES E ACORDOS	2.837.000		2.837.000			2.837.000	
	TOTAL	**381.178.000**		**371.178.000**	**10.000.000**	**5.000.000**	**353.294.000**	**22.884.000**

CASA CIVIL GECAT

DEMONSTRATIVO DA RECEITA

R$ 1,00

2961 - DEPARTAMENTO ESTADUAL DE TRÂNSITO - DETRAN

CÓDIGO	ESPECIFICAÇÃO	ALÍNEA / SUBALÍNEA	ORIGEM/ESPÉCIE/RUBRICA	CATEGORIA ECONÔMICA
1.0.0.0.00.0.0.0000	RECEITAS CORRENTES			1.115.981.000
1.1.0.0.00.0.0.0000	IMPOSTOS, TAXAS E CONTRIBUIÇÕES DE MELHORIA		987.593.000	
1.1.2.0.00.0.0.0000	TAXAS		987.593.000	
1.1.2.8.00.0.0.0000	TAXAS ESPECÍFICAS DE ESTADOS, DF E MUNICÍPIOS		987.593.000	
1.1.2.8.02.0.0.0000	TAXAS PELA PRESTAÇÃO DE SERVIÇOS	987.593.000		
1.1.2.8.02.9.0.0000	TAXAS PELA PRESTAÇÃO DE SERVIÇOS - OUTRAS	987.593.000		
1.1.2.8.02.9.1.0000	TAXAS PELA PRESTAÇÃO DE SERVIÇOS - OUTRAS	987.593.000		
1.1.2.8.02.9.1.0001 (100)	TAXAS PELA PRESTAÇÃO DE SERVIÇOS	987.593.000		
1.3.0.0.00.0.0.0000	RECEITA PATRIMONIAL		22.283.000	
1.3.1.0.00.0.0.0000	EXPLORAÇÃO DO PATRIMÔNIO IMOBILIÁRIO DO ESTADO		1.000	
1.3.1.0.01.0.0.0000	ALUGUÉIS, ARRENDAMENTOS, FOROS, LAUDÊMIOS, TARIFAS DE OCUPAÇÃO	1.000		
1.3.1.0.01.1.0.0000	ALUGUÉIS E ARRENDAMENTOS	1.000		
1.3.1.0.01.1.1.0000	ALUGUÉIS E ARRENDAMENTOS - PRINCIPAL	1.000		
1.3.1.0.01.1.1.0007 (220)	ALUGUÉIS E ARRENDAMENTOS BENS IMÓVEIS	1.000		
1.3.2.0.00.0.0.0000	VALORES MOBILIÁRIOS		6.627.000	
1.3.2.1.00.0.0.0000	JUROS E CORREÇÕES MONETÁRIAS		6.627.000	
1.3.2.1.00.1.0.0000	REMUNERAÇÃO DE DEPÓSITOS BANCÁRIOS	6.627.000		
1.3.2.1.00.1.1.0000	REMUNERAÇÃO DE DEPÓSITOS BANCÁRIOS - PRINCIPAL	6.627.000		
1.3.2.1.00.1.1.0010 (292)	RENDIMENTOS DE APLICAÇÕES DE CURTO PRAZO EM CONTA CORRENTE - CONVÊNIO COM OUTRAS ENTIDADES - PRINCIPAL	420.000		
1.3.2.1.00.1.1.0020 (220)	RENDIMENTO APLICAÇÃO CURTO PRAZO EM CTA CORRENTE - PRINCIPAL	4.292.000		
1.3.2.1.00.1.1.0028 (100)	RENDIMENTO APLICAÇÃO CURTO PRAZO EM CTA CORRENTE (FONTE 100) - PRINCIPAL	1.915.000		
1.3.3.0.00.0.0.0000	DELEGAÇÃO DE SERVIÇOS PÚBLICOS MEDIANTE CONCESSÃO, PERMISSÃO, AUTORIZAÇÃO OU LICENÇA		15.655.000	
1.3.3.9.00.0.0.0000	DEMAIS DELEGAÇÕES DE SERVIÇOS PÚBLICOS		15.655.000	
1.3.3.9.99.0.0.0000	OUTRAS DELEGAÇÕES DE SERVIÇOS PÚBLICOS	15.655.000		
1.3.3.9.99.1.0.0000	OUTRAS DELEGAÇÕES DE SERVIÇOS PÚBLICOS	15.655.000		
1.3.3.9.99.1.1.0000	OUTRAS DELEGAÇÕES DE SERVIÇOS PÚBLICOS - PRINCIPAL	15.655.000		
1.3.3.9.99.1.1.0001 (220)	OUTRAS DELEGAÇÕES DE SERVIÇOS PÚBLICOS - PRINCIPAL	15.655.000		
1.6.0.0.00.0.0.0000	RECEITA DE SERVIÇOS		50.241.000	
1.6.1.0.00.0.0.0000	SERVIÇOS ADMINISTRATIVOS E COMERCIAIS GERAIS		50.241.000	
1.6.1.0.04.0.0.0000	SERVIÇOS DE INFORMAÇÃO E TECNOLOGIA	50.241.000		
1.6.1.0.04.1.0.0000	SERVIÇOS DE INFORMAÇÃO E TECNOLOGIA	50.241.000		
1.6.1.0.04.1.1.0000	SERVIÇOS DE INFORMAÇÃO E TECNOLOGIA - PRINCIPAL	50.241.000		
1.6.1.0.04.1.1.0007 (220)	SERVIÇO DE UTILIZAÇÃO DO SISTEMA OPERACIONAL DO DETRAN	50.241.000		
1.7.0.0.00.0.0.0000	TRANSFERÊNCIAS CORRENTES		2.417.000	
1.7.4.0.00.0.0.0000	TRANSFERÊNCIAS DE INSTITUIÇÕES PRIVADAS		2.417.000	
1.7.4.8.00.0.0.0000	TRANSFERÊNCIAS DE INSTITUIÇÕES PRIVADAS - ESPECÍFICAS DE ESTADOS, DF E MUNICÍPIOS		2.417.000	
1.7.4.8.10.0.0.0000	TRANSFERÊNCIA DE CONVÊNIOS DE INSTITUIÇÕES PRIVADAS	2.417.000		
1.7.4.8.10.1.0.0000	TRANSFERÊNCIA DE CONVÊNIOS DE INSTITUIÇÕES PRIVADAS	2.417.000		

FOLHAS 745

CASA CIVIL GECAT

DEMONSTRATIVO DA RECEITA

R$ 1,00

2961 - DEPARTAMENTO ESTADUAL DE TRÂNSITO - DETRAN

CÓDIGO	ESPECIFICAÇÃO	ALÍNEA / SUBALÍNEA	ORIGEM/ESPÉCIE/RUBRICA	CATEGORIA ECONÔMICA
1.7.4.8.10.1.1.0000	TRANSFERÊNCIA DE CONVÊNIOS DE INSTITUIÇÕES PRIVADAS - PRINCIPAL	2.417.000		
1.7.4.8.10.1.1.0004 (292)	TRANSF. PARA PROG. TRÂNSITO - FENASEG (DPVAT SEGURO OBRIGATÓRIO) - PRINCIPAL	1.944.000		
1.7.4.8.10.1.1.0005 (292)	TRANSF. PARA PROG. TRÂNSITO - FENASEG (SNG - SIST. NAC. GRAVAMES) - PRINCIPAL	473.000		
1.9.0.0.00.0.0.0000	OUTRAS RECEITAS CORRENTES		53.447.000	
1.9.1.0.00.0.0.0000	MULTAS ADMINISTRATIVAS CONTRATUAIS E JUDICIAIS		52.426.000	
1.9.1.0.01.0.0.0000	MULTAS PREVISTAS EM LEGISLAÇÃO ESPECÍFICA	52.426.000		
1.9.1.0.01.1.0.0000	MULTAS PREVISTAS EM LEGISLAÇÃO ESPECÍFICA	52.426.000		
1.9.1.0.01.1.1.0000	MULTAS PREVISTAS EM LEGISLAÇÃO ESPECÍFICA - PRINCIPAL	52.426.000		
1.9.1.0.01.1.1.0042 (221)	MULTAS PREVISTAS NA LEGISLAÇÃO DE TRÂNSITO	52.426.000		
1.9.2.0.00.0.0.0000	INDENIZAÇÕES, RESTITUIÇÕES E RESSARCIMENTOS		1.021.000	
1.9.2.1.00.0.0.0000	INDENIZAÇÕES		1.021.000	
1.9.2.1.01.0.0.0000	INDENIZAÇÕES POR DANOS CAUSADOS AO PATRIMÔNIO PÚBLICO	1.021.000		
1.9.2.1.01.1.0.0000	INDENIZAÇÕES POR DANOS CAUSADOS AO PATRIMÔNIO PÚBLICO	1.021.000		
1.9.2.1.01.1.1.0000	INDENIZAÇÕES POR DANOS CAUSADOS AO PATRIMÔNIO PÚBLICO - PRINCIPAL	1.021.000		
1.9.2.1.01.1.1.0015 (100)	RESSARCIMENTO AO ERÁRIO APURADO EM PROCESSO JUDICIAL	1.021.000		
1.0.0.0.00.0.0.9000	DEDUÇÃO - RECEITAS CORRENTES			-207.567.000
1.1.0.0.00.0.0.9000	DEDUÇÃO - IMPOSTOS, TAXAS E CONTRIBUIÇÕES DE MELHORIA		-197.519.000	
1.1.2.0.00.0.0.9000	DEDUÇÃO - TAXAS		-197.519.000	
1.1.2.8.00.0.0.9000	DEDUÇÃO - TAXAS ESPECIFICAS DE ESTADOS, DF E MUNICÍPIOS		-197.519.000	
1.1.2.8.02.0.0.9000	DEDUÇÃO - TAXAS PELA PRESTAÇÃO DE SERVIÇOS	-197.519.000		
1.1.2.8.02.9.0.9000	DEDUÇÃO - TAXAS PELA PRESTAÇÃO DE SERVIÇOS - OUTRAS	-197.519.000		
1.1.2.8.02.9.1.9000	DEDUÇÃO - TAXAS PELA PRESTAÇÃO DE SERVIÇOS - OUTRAS - PRINCIPAL	-197.519.000		
1.1.2.8.02.9.1.9001 (100)	DEDUÇÃO - TAXAS PELA PRESTAÇÃO DE SERVIÇOS	-197.519.000		
1.6.0.0.00.0.0.9000	DEDUÇÃO - RECEITA DE SERVIÇOS		-10.048.000	
1.6.1.0.00.0.0.9000	DEDUÇÃO - SERVIÇOS ADMINISTRATIVOS E COMERCIAIS GERAIS		-10.048.000	
1.6.1.0.04.0.0.9000	DEDUÇÃO - SERVIÇOS DE INFORMAÇÃO E TECNOLOGIA	-10.048.000		
1.6.1.0.04.1.0.9000	DEDUÇÃO - SERVIÇOS DE INFORMAÇÃO E TECNOLOGIA	-10.048.000		
1.6.1.0.04.1.1.9000	DEDUÇÃO - SERVIÇOS DE INFORMAÇÃO E TECNOLOGIA - PRINCIPAL	-10.048.000		
1.6.1.0.04.1.1.9007 (220)	DEDUÇÃO - SERVIÇO DE UTILIZAÇÃO DO SISTEMA OPERACIONAL DO DETRAN	-10.048.000		
	TOTAL DA RECEITA			908.414.000

CASA CIVIL GECAT

ADMINISTRAÇÃO INDIRETA (R$ 1,00)

DEMONSTRATIVO DAS DESPESAS POR FONTES DE RECURSOS, CONFORME OS PROJETOS, ATIVIDADES E OPERAÇÕES ESPECIAIS E AS CATEGORIAS ECONÔMICAS

2960 - SECRETARIA DE ESTADO DA SEGURANÇA PÚBLICA - ENTIDADES JURISDICIONADAS

2961 - DEPARTAMENTO ESTADUAL DE TRÂNSITO - DETRAN

CÓDIGO	ESPECIFICAÇÃO	TOTAL	PROJETOS	ATIVIDADES	OPERAÇÕES ESPECIAIS	RESERVA DE CONTINGÊNCIA	CATEGORIA ECONÔMICA	
							CORRENTE	CAPITAL
100	RECEITAS ORDINARIAS	265.774.000		260.774.000	5.000.000		257.854.000	7.920.000
220	RECURSOS DIRETAMENTE ARRECADADOS	60.141.000		55.141.000	5.000.000	5.000.000	49.127.000	6.014.000
221	RECURSOS VINCULADOS AO TRÂNSITO	52.426.000		52.426.000			43.476.000	8.950.000
292	OUTROS CONVENIOS, AJUSTES E ACORDOS	2.837.000		2.837.000			2.837.000	
	TOTAL	381.178.000		371.178.000	10.000.000	5.000.000	353.294.000	22.884.000

PRESTO CONTAS
746
FOLHAS
CASA CIVIL
GECAT

ADMINISTRAÇÃO INDIRETA

(R$ 1,00)

DEMONSTRATIVO DAS DESPESAS POR FONTES DE RECURSOS, CONFORME OS PROJETOS, ATIVIDADES E OPERAÇÕES ESPECIAIS E AS CATEGORIAS ECONÔMICAS

3160 - SECRETARIA DE ESTADO DE DESENVOLVIMENTO E INOVAÇÃO - ENTIDADES JURISDICIONADAS

CÓDIGO	ESPECIFICAÇÃO	TOTAL	PROJETOS	ATIVIDADES	OPERAÇÕES ESPECIAIS	RESERVA DE CONTINGÊNCIA	CATEGORIA ECONÔMICA	
							CORRENTE	CAPITAL
100	RECEITAS ORDINARIAS	480.859.000		478.504.000	2.355.000		466.447.000	14.412.000
110	OPERACOES DE CREDITO INTERNAS	199.980.000		199.980.000			620.000	199.360.000
111	OPERACOES DE CREDITO EXTERNAS	20.000		20.000				20.000
115	TRANSFERÊNCIAS DA UNIÃO - PRONATEC	3.000.000		3.000.000			3.000.000	
117	COTA-PARTE DA CONTRIBUIÇÃO DE INTERVENÇÃO NO DOMINIO ECONOMICO - CIDE	40.000		40.000			20.000	20.000
118	COTA-PARTE DO FUNDO ESPECIAL DO PETRÓLEO - FEP	12.138.000		12.138.000			210.000	11.928.000
220	RECURSOS DIRETAMENTE ARRECADADOS	9.832.000		9.732.000	100.000		8.582.000	1.250.000
221	RECURSOS VINCULADOS AO TRÂNSITO	128.001.000		128.001.000			46.018.000	81.983.000
290	CONVENIOS, AJUSTES E ACORDOS COM ORGAOS FEDERAIS	11.950.000		11.950.000			4.475.000	7.475.000
291	CONVENIOS, AJUSTES E ACORDOS COM ORGAOS MUNICIPAIS	140.000		140.000			65.000	75.000
292	OUTROS CONVENIOS, AJUSTES E ACORDOS	5.943.000		5.943.000			863.000	5.080.000
	TOTAL	**851.903.000**		**849.448.000**	**2.455.000**		**530.300.000**	**321.603.000**

CASA CIVIL GECAT

DEMONSTRATIVO DA RECEITA

R$ 1,00

3161 - FUNDAÇÃO DE AMPARO À PESQUISA DO ESTADO DE GOIÁS - FAPEG

CÓDIGO	ESPECIFICAÇÃO	ALÍNEA / SUBALÍNEA	ORIGEM/ESPÉCIE/RUBRICA	CATEGORIA ECONÔMICA
1.0.0.0.00.0.0.0000	RECEITAS CORRENTES			770.000
1.3.0.0.00.0.0.0000	RECEITA PATRIMONIAL		60.000	
1.3.2.0.00.0.0.0000	VALORES MOBILIÁRIOS		60.000	
1.3.2.1.00.0.0.0000	JUROS E CORREÇÕES MONETÁRIAS		60.000	
1.3.2.1.00.1.0.0000	REMUNERAÇÃO DE DEPÓSITOS BANCÁRIOS	60.000		
1.3.2.1.00.1.1.0000	REMUNERAÇÃO DE DEPÓSITOS BANCÁRIOS - PRINCIPAL	60.000		
1.3.2.1.00.1.1.0002 (292)	RECEITA DE REMUNERAÇÃO DE DEPÓSITOS DE POUPANÇA - CONVÊNIO COM OUTRAS ENTIDADES - PRINCIPAL	5.000		
1.3.2.1.00.1.1.0005 (291)	REMUNERAÇÃO DE DEPÓSITOS DE POUPANÇA - CONVÊNIO COM O MUNICÍPIO - PRINCIPAL	10.000		
1.3.2.1.00.1.1.0006 (290)	REMUNERAÇÃO DE DEPÓSITOS DE POUPANÇA - (CONVÊNIO COM A UNIÃO) - PRINCIPAL	2.000		
1.3.2.1.00.1.1.0007 (290)	RENDIMENTOS DE APLICAÇÕES DE CURTO PRAZO EM CONTA CORRENTE - CONVÊNIOS COM A UNIÃO - PRINCIPAL	2.000		
1.3.2.1.00.1.1.0010 (292)	RENDIMENTOS DE APLICAÇÕES DE CURTO PRAZO EM CONTA CORRENTE - CONVÊNIO COM OUTRAS ENTIDADES - PRINCIPAL	5.000		
1.3.2.1.00.1.1.0034 (100)	REMUNERAÇÃO DE DEPÓSITOS DE POUPANÇA DE CONTRAPARTIDA DE CONVÊNIOS - PRINCIPAL	7.000		
1.3.2.1.00.1.1.0035 (100)	RENDIMENTO DE DEPÓSITOS DE CONTA CORRENTE DE CONTRAPARTIDA DE CONVÊNIOS (FONTE 100) - PRINCIPAL	29.000		
1.7.0.0.00.0.0.0000	TRANSFERÊNCIAS CORRENTES		562.000	
1.7.1.0.00.0.0.0000	TRANSFERÊNCIAS DA UNIÃO E DE SUAS ENTIDADES		300.000	
1.7.1.8.00.0.0.0000	TRANSFERÊNCIAS DA UNIÃO - ESPECÍFICAS DE ESTADOS, DF E MUNICÍPIOS		300.000	
1.7.1.8.10.0.0.0000	TRANSFERÊNCIAS DE CONVÊNIOS DA UNIÃO E DE SUAS ENTIDADES	300.000		
1.7.1.8.10.9.0.0000	OUTRAS TRANSFERÊNCIAS DE CONVÊNIOS DA UNIÃO	300.000		
1.7.1.8.10.9.1.0000	OUTRAS TRANSFERÊNCIAS DE CONVÊNIOS DA UNIÃO - PRINCIPAL	300.000		
1.7.1.8.10.9.1.0018 (290)	TRANSFERÊNCIAS DE CONVÊNIOS DA UNIÃO DESTINADAS A PROGRAMAS DE CIÊNCIA, TECNOLOGIA E INOVAÇÃO - PRINCIPAL	300.000		
1.7.4.0.00.0.0.0000	TRANSFERÊNCIAS DE INSTITUIÇÕES PRIVADAS		262.000	
1.7.4.8.00.0.0.0000	TRANSFERÊNCIAS DE INSTITUIÇÕES PRIVADAS - ESPECÍFICAS DE ESTADOS, DF E MUNICÍPIOS		262.000	
1.7.4.8.10.0.0.0000	TRANSFERÊNCIA DE CONVÊNIOS DE INSTITUIÇÕES PRIVADAS	262.000		
1.7.4.8.10.1.0.0000	TRANSFERÊNCIA DE CONVÊNIOS DE INSTITUIÇÕES PRIVADAS	262.000		
1.7.4.8.10.1.1.0000	TRANSFERÊNCIA DE CONVÊNIOS DE INSTITUIÇÕES PRIVADAS - PRINCIPAL	262.000		
1.7.4.8.10.1.1.0007 (292)	TRANSFERÊNCIAS DE CONVÊNIOS P/ PROGRAMAS DE CIÊNCIA, TECNOLOGIA E INOVAÇÃO - PRINCIPAL	262.000		
1.9.0.0.00.0.0.0000	OUTRAS RECEITAS CORRENTES		148.000	
1.9.2.0.00.0.0.0000	INDENIZAÇÕES, RESTITUIÇÕES E RESSARCIMENTOS		148.000	
1.9.2.2.00.0.0.0000	RESTITUIÇÕES		148.000	
1.9.2.2.06.0.0.0000	RESTITUIÇÃO DE DESPESAS DE EXERCÍCIOS ANTERIORES	93.000		
1.9.2.2.06.1.0.0000	RESTITUIÇÃO DE DESPESAS DE EXERCÍCIOS ANTERIORES	93.000		
1.9.2.2.06.1.1.0000	RESTITUIÇÃO DE DESPESAS DE EXERCÍCIOS ANTERIORES -	93.000		

FOLHAS 747

CASA CIVIL GECAT

DEMONSTRATIVO DA RECEITA

R$ 1,00

3161 - FUNDAÇÃO DE AMPARO À PESQUISA DO ESTADO DE GOIÁS - FAPEG

CÓDIGO	ESPECIFICAÇÃO	ALÍNEA / SUBALÍNEA	ORIGEM/ESPÉCIE/RUBRICA	CATEGORIA ECONÔMICA
	PRINCIPAL			
1.9.2.2.06.1.1.0011 (290)	RESTITUIÇÃO DE PAGAMENTOS NÃO EFETIVADOS NA EXEC. DE CONVÊNIOS - RECURSO CONCEDENTE - PRINCIPAL	3.000		
1.9.2.2.06.1.1.0012 (100)	RESTITUIÇÃO DE PAGAMENTOS NÃO EFETIVADOS NA EXEC. DE CONVÊNIOS - CONTRAPARTIDA CONVENENTE - PRINCIPAL	90.000		
1.9.2.2.99.0.0.0000	OUTRAS RESTITUIÇÕES	55.000		
1.9.2.2.99.1.0.0000	OUTRAS RESTITUIÇÕES	55.000		
1.9.2.2.99.1.1.0000	OUTRAS RESTITUIÇÕES - PRINCIPAL	55.000		
1.9.2.2.99.1.1.0014 (290)	RESTITUIÇÃO SALDO REC. CONVÊNIOS / INST. CONGÊNERES - RECURSO CONCEDENTE - PRINCIPAL	3.000		
1.9.2.2.99.1.1.0015 (100)	RESTITUIÇÃO SALDO REC. CONVÊNIOS / INST. CONGÊNERES - CONTRAPARTIDA CONVENENTE - PRINCIPAL	52.000		
2.0.0.0.00.0.0.0000	RECEITAS DE CAPITAL			360.000
2.4.0.0.00.0.0.0000	TRANSFERÊNCIAS DE CAPITAL		360.000	
2.4.1.0.00.0.0.0000	TRANSFERÊNCIAS DA UNIÃO E DE SUAS ENTIDADES		300.000	
2.4.1.8.00.0.0.0000	TRANSFERÊNCIAS DA UNIÃO - ESPECÍFICAS DE ESTADOS, DF E MUNICÍPIOS		300.000	
2.4.1.8.10.0.0.0000	TRANSFERÊNCIA DE CONVÊNIOS DA UNIÃO E DE SUAS ENTIDADES	300.000		
2.4.1.8.10.9.0.0000	OUTRAS TRANSFERÊNCIAS DE CONVÊNIOS DA UNIÃO	300.000		
2.4.1.8.10.9.1.0000	OUTRAS TRANSFERÊNCIAS DE CONVÊNIOS DA UNIÃO - PRINCIPAL	300.000		
2.4.1.8.10.9.1.0011 (290)	TRANSFERÊNCIAS DE CONVÊNIOS DA UNIÃO DESTINADAS A PROGRAMAS DE CIÊNCIA, TECNOLOGIA E INOVAÇÃO.	300.000		
2.4.4.0.00.0.0.0000	TRANSFERÊNCIAS DE INSTITUIÇÕES PRIVADAS		60.000	
2.4.4.8.00.0.0.0000	TRANSFERÊNCIAS DE INSTITUIÇÕES PRIVADAS - ESPECÍFICAS DE ESTADOS, DF E MUNICÍPIOS		60.000	
2.4.4.8.10.0.0.0000	TRANSFERÊNCIAS DE CONVÊNIOS DE INSTITUIÇÕES PRIVADAS	60.000		
2.4.4.8.10.1.0.0000	TRANSFERÊNCIAS DE CONVÊNIOS DE INSTITUIÇÕES PRIVADAS	60.000		
2.4.4.8.10.1.1.0000	TRANSFERÊNCIAS DE CONVÊNIOS DE INSTITUIÇÕES PRIVADAS - PRINCIPAL	60.000		
2.4.4.8.10.1.1.0008 (292)	TRANSF. DE CONVÊNIOS DE INST. PRIVADAS P/ GESTÃO E PLANEJAMENTO GOVERNAMENTAL ADMINISTRATIVO - PRINCIPAL	30.000		
2.4.4.8.10.1.1.0009 (292)	TRANSF.DE CONVÊNIOS DE INSTITUIÇÕES PRIVADAS P/ CIÊNCIA, TECNOLOGIA E INOVAÇÃO	30.000		
	TOTAL DA RECEITA			1.130.000

CASA CIVIL GECAT

ADMINISTRAÇÃO INDIRETA (R$ 1,00)

DEMONSTRATIVO DAS DESPESAS POR FONTES DE RECURSOS, CONFORME OS PROJETOS, ATIVIDADES E OPERAÇÕES ESPECIAIS E AS CATEGORIAS ECONÔMICAS

3160 - SECRETARIA DE ESTADO DE DESENVOLVIMENTO E INOVAÇÃO - ENTIDADES JURISDICIONADAS

3161 - FUNDAÇÃO DE AMPARO À PESQUISA DO ESTADO DE GOIÁS - FAPEG

CÓDIGO	ESPECIFICAÇÃO	TOTAL	PROJETOS	ATIVIDADES	OPERAÇÕES ESPECIAIS	RESERVA DE CONTINGÊNCIA	CATEGORIA ECONÔMICA	
							CORRENTE	CAPITAL
100	RECEITAS ORDINARIAS	24.564.000		24.564.000			23.018.000	1.546.000
290	CONVENIOS, AJUSTES E ACORDOS COM ORGAOS FEDERAIS	610.000		610.000			400.000	210.000
291	CONVENIOS, AJUSTES E ACORDOS COM ORGAOS MUNICIPAIS	10.000		10.000			10.000	
292	OUTROS CONVENIOS, AJUSTES E ACORDOS	332.000		332.000			302.000	30.000
	TOTAL	**25.516.000**		**25.516.000**			**23.730.000**	**1.786.000**

PROTOCOLO
FOLHAS
CASA CIVIL
GECAT

DEMONSTRATIVO DA RECEITA

R$ 1,00

3162 - UNIVERSIDADE ESTADUAL DE GOIÁS - UEG

CÓDIGO	ESPECIFICAÇÃO	ALÍNEA / SUBALÍNEA	ORIGEM/ESPÉCIE/RUBRICA	CATEGORIA ECONÔMICA
1.0.0.0.00.0.0.0000	RECEITAS CORRENTES			8.729.000
1.1.0.0.00.0.0.0000	IMPOSTOS, TAXAS E CONTRIBUIÇÕES DE MELHORIA		71.000	
1.1.2.0.00.0.0.0000	TAXAS		71.000	
1.1.2.8.00.0.0.0000	TAXAS ESPECÍFICAS DE ESTADOS, DF E MUNICÍPIOS		71.000	
1.1.2.8.02.0.0.0000	TAXAS PELA PRESTAÇÃO DE SERVIÇOS	71.000		
1.1.2.8.02.9.0.0000	TAXAS PELA PRESTAÇÃO DE SERVIÇOS - OUTRAS	71.000		
1.1.2.8.02.9.1.0000	TAXAS PELA PRESTAÇÃO DE SERVIÇOS - OUTRAS	71.000		
1.1.2.8.02.9.1.0024 (100)	EMISSÃO DE DOCUMENTOS DIVERSOS - UEG	1.000		
1.1.2.8.02.9.1.0025 (100)	PROVA EM SEGUNDA CHAMADA OU SUBSTITUTIVA - UEG	1.000		
1.1.2.8.02.9.1.0026 (100)	REGISTRO DE DOCUMENTOS DIVERSOS - UEG	60.000		
1.1.2.8.02.9.1.0028 (100)	SEGUNDA VIA DE DOCUMENTOS DIVERSOS - UEG	9.000		
1.3.0.0.00.0.0.0000	RECEITA PATRIMONIAL		3.386.000	
1.3.1.0.00.0.0.0000	EXPLORAÇÃO DO PATRIMÔNIO IMOBILIÁRIO DO ESTADO		221.000	
1.3.1.0.02.0.0.0000	CONCESSÃO, PERMISSÃO, AUTORIZAÇÃO OU CESSÃO DO DIREITO DE USO DE BENS IMÓVEIS PÚBLICOS	221.000		
1.3.1.0.02.1.0.0000	CONCESSÃO, PERMISSÃO, AUTORIZAÇÃO OU CESSÃO DO DIREITO DE USO DE BENS IMÓVEIS PÚBLICOS	221.000		
1.3.1.0.02.1.1.0000	CONCESSÃO, PERMISSÃO, AUTORIZAÇÃO OU CESSÃO DO DIREITO DE USO DE BENS IMÓVEIS PÚBLICOS - PRINCIPAL	221.000		
1.3.1.0.02.1.1.0015 (220)	RECEITA DE CONCESSÃO DE DIREITO REAL DE USO DE ÁREA PÚBLICA	132.000		
1.3.1.0.02.1.1.0019 (220)	OUTRAS RECEITAS DE CONCESSÕES E PERMISSÕES - DIREITOS DE USO DE BENS PÚBLICOS	89.000		
1.3.2.0.00.0.0.0000	VALORES MOBILIÁRIOS		3.165.000	
1.3.2.1.00.0.0.0000	JUROS E CORREÇÕES MONETÁRIAS		3.165.000	
1.3.2.1.00.1.0.0000	REMUNERAÇÃO DE DEPÓSITOS BANCÁRIOS	3.165.000		
1.3.2.1.00.1.1.0000	REMUNERAÇÃO DE DEPÓSITOS BANCÁRIOS - PRINCIPAL	3.165.000		
1.3.2.1.00.1.1.0002 (292)	RECEITA DE REMUNERAÇÃO DE DEPÓSITOS DE POUPANÇA - CONVÊNIO COM OUTRAS ENTIDADES - PRINCIPAL	30.000		
1.3.2.1.00.1.1.0005 (291)	REMUNERAÇÃO DE DEPÓSITOS DE POUPANÇA - CONVÊNIO COM O MUNICÍPIO - PRINCIPAL	15.000		
1.3.2.1.00.1.1.0006 (290)	REMUNERAÇÃO DE DEPÓSITOS DE POUPANÇA - (CONVÊNIO COM A UNIÃO) - PRINCIPAL	20.000		
1.3.2.1.00.1.1.0007 (290)	RENDIMENTOS DE APLICAÇÕES DE CURTO PRAZO EM CONTA CORRENTE - CONVÊNIOS COM A UNIÃO - PRINCIPAL	20.000		
1.3.2.1.00.1.1.0009 (291)	RENDIMENTOS DE APLICAÇÕES DE CURTO PRAZO EM CONTA CORRENTE - CONVÊNIOS COM O MUNICÍPIO - PRINCIPAL	15.000		
1.3.2.1.00.1.1.0010 (292)	RENDIMENTOS DE APLICAÇÕES DE CURTO PRAZO EM CONTA CORRENTE - CONVÊNIO COM OUTRAS ENTIDADES - PRINCIPAL	2.000		
1.3.2.1.00.1.1.0011 (115)	RENDIMENTOS DE APLICAÇÕES DE CURTO PRAZO EM CONTA CORRENTE - PRONATEC - PRINCIPAL	3.000.000		
1.3.2.1.00.1.1.0020 (220)	RENDIMENTO APLICAÇÃO CURTO PRAZO EM CTA CORRENTE - PRINCIPAL	38.000		
1.3.2.1.00.1.1.0028 (100)	RENDIMENTO APLICAÇÃO CURTO PRAZO EM CTA CORRENTE (FONTE 100) - PRINCIPAL	25.000		
1.6.0.0.00.0.0.0000	RECEITA DE SERVIÇOS		484.000	
1.6.1.0.00.0.0.0000	SERVIÇOS ADMINISTRATIVOS E COMERCIAIS GERAIS		427.000	

CASA CIVIL GECAT

DEMONSTRATIVO DA RECEITA

R$ 1,00

3162 - UNIVERSIDADE ESTADUAL DE GOIÁS - UEG

CÓDIGO	ESPECIFICAÇÃO	ALÍNEA / SUBALÍNEA	ORIGEM/ESPÉCIE/RUBRICA	CATEGORIA ECONÔMICA
1.6.1.0.01.0.0.0000	SERVIÇOS ADMINISTRATIVOS E COMERCIAIS GERAIS	287.000		
1.6.1.0.01.1.0.0000	SERVIÇOS ADMINISTRATIVOS E COMERCIAIS GERAIS	287.000		
1.6.1.0.01.1.1.0000	SERVIÇOS ADMINISTRATIVOS E COMERCIAIS GERAIS - PRINCIPAL	287.000		
1.6.1.0.01.1.1.0012 (220)	SERVIÇOS DE CONSULTORIA, ASSISTÊNCIA TÉCNICA E ANÁLISE DE PROJETOS - APLICAÇÕES LIVRES - PRINCIPAL	21.000		
1.6.1.0.01.1.1.0022 (220)	RECEITA DE ORGANIZAÇÃO E REALIZAÇÃO DE CONCURSOS PÚBLICOS PARA OUTRAS ENTIDADES - PRINCIPAL	262.000		
1.6.1.0.01.1.1.0032 (220)	RECEITA DE CURSOS, CONFERÊNCIAS E EVENTOS DE CAPACITAÇÃO	4.000		
1.6.1.0.02.0.0.0000	INSCRIÇÃO EM CONCURSOS E PROCESSOS SELETIVOS	140.000		
1.6.1.0.02.1.0.0000	INSCRIÇÃO EM CONCURSOS E PROCESSOS SELETIVOS	140.000		
1.6.1.0.02.1.1.0000	INSCRIÇÃO EM CONCURSOS E PROCESSOS SELETIVOS - PRINCIPAL	140.000		
1.6.1.0.02.1.1.0002 (220)	INSCRIÇÃO EM PROCESSOS SELETIVOS DA UEG - PRINCIPAL	10.000		
1.6.1.0.02.1.1.0007 (220)	INSCRIÇÃO EM CONCURSOS PÚBLICOS E PROCESSOS SELETIVOS	130.000		
1.6.9.0.00.0.0.0000	OUTROS SERVIÇOS		57.000	
1.6.9.0.99.0.0.0000	OUTROS SERVIÇOS	57.000		
1.6.9.0.99.1.0.0000	OUTROS SERVIÇOS	57.000		
1.6.9.0.99.1.1.0000	OUTROS SERVIÇOS - PRINCIPAL	57.000		
1.6.9.0.99.1.1.0003 (220)	RECEITA DE CONCESSÃO DE ENDOSSO INSTITUCIONAL PARA GUARDA DE MATERIAIS ARQUEOLÓGICOS - PRINCIPAL	57.000		
1.7.0.0.00.0.0.0000	TRANSFERÊNCIAS CORRENTES		4.497.000	
1.7.1.0.00.0.0.0000	TRANSFERÊNCIAS DA UNIÃO E DE SUAS ENTIDADES		4.000.000	
1.7.1.8.00.0.0.0000	TRANSFERÊNCIAS DA UNIÃO - ESPECÍFICAS DE ESTADOS, DF E MUNICÍPIOS		4.000.000	
1.7.1.8.10.0.0.0000	TRANSFERÊNCIAS DE CONVÊNIOS DA UNIÃO E DE SUAS ENTIDADES	4.000.000		
1.7.1.8.10.2.0.0000	TRANSFERÊNCIAS DE CONVÊNIOS DA UNIÃO DESTINADAS A PROGRAMAS DE EDUCAÇÃO	4.000.000		
1.7.1.8.10.2.1.0000	TRANSFERÊNCIAS DE CONVÊNIOS DA UNIÃO DESTINADAS A PROGRAMAS DE EDUCAÇÃO - PRINCIPAL	4.000.000		
1.7.1.8.10.2.1.0002 (290)	TRANSFERÊNCIAS DE CONVÊNIO DA UNIÃO DESTINADAS A PROGRAMAS DE EDUCAÇÃO	4.000.000		
1.7.2.0.00.0.0.0000	TRANSFERÊNCIAS DOS ESTADOS E DO DISTRITO FEDERAL E DE SUAS ENTIDADES		79.000	
1.7.2.8.00.0.0.0000	TRANSFERÊNCIAS DOS ESTADOS - ESPECÍFICAS DE ESTADOS, DF E MUNICÍPIOS		79.000	
1.7.2.8.10.0.0.0000	TRANSFERÊNCIA DE CONVÊNIOS DOS ESTADOS E DO DISTRITO FEDERAL E DE SUAS ENTIDADES	79.000		
1.7.2.8.10.2.0.0000	TRANSFERÊNCIAS DE CONVÊNIO DOS ESTADOS DESTINADAS A PROGRAMAS DE EDUCAÇÃO	79.000		
1.7.2.8.10.2.1.0000	TRANSFERÊNCIAS DE CONVÊNIO DOS ESTADOS DESTINADAS A PROGRAMAS DE EDUCAÇÃO - PRINCIPAL	79.000		
1.7.2.8.10.2.1.0001 (292)	TRANSFERÊNCIAS DE CONVÊNIO DOS ESTADOS DESTINADAS A PROGRAMAS DE EDUCAÇÃO - PRINCIPAL	79.000		
1.7.3.0.00.0.0.0000	TRANSFERÊNCIAS DOS MUNICÍPIOS E DE SUAS ENTIDADES		10.000	

FOLHAS 749
CASA CIVIL GECAT

DEMONSTRATIVO DA RECEITA

R$ 1,00

3162 - UNIVERSIDADE ESTADUAL DE GOIÁS - UEG

CÓDIGO	ESPECIFICAÇÃO	ALÍNEA / SUBALÍNEA	ORIGEM/ESPÉCIE/RUBRICA	CATEGORIA ECONÔMICA
1.7.3.8.00.0.0.0000	TRANSFERÊNCIAS DOS MUNICÍPIOS -ESPECÍFICAS DE ESTADOS, DF E MUNICÍPIOS		10.000	
1.7.3.8.10.0.0.0000	TRANSFERÊNCIA DE CONVÊNIOS DOS MUNICÍPIOS E DE SUAS ENTIDADES	10.000		
1.7.3.8.10.2.0.0000	TRANSFERÊNCIAS DE CONVÊNIO DOS MUNICÍPIOS DESTINADAS A PROGRAMAS DE EDUCAÇÃO	10.000		
1.7.3.8.10.2.1.0000	TRANSFERÊNCIAS DE CONVÊNIO DOS MUNICÍPIOS DESTINADAS A PROGRAMAS DE EDUCAÇÃO - PRINCIPAL	10.000		
1.7.3.8.10.2.1.0001 (291)	TRANSFERÊNCIAS DE CONVÊNIO DOS MUNICÍPIOS DESTINADAS A PROGRAMAS DE EDUCAÇÃO - PRINCIPAL	10.000		
1.7.4.0.00.0.0.0000	TRANSFERÊNCIAS DE INSTITUIÇÕES PRIVADAS		408.000	
1.7.4.8.00.0.0.0000	TRANSFERÊNCIAS DE INSTITUIÇÕES PRIVADAS - ESPECÍFICAS DE ESTADOS, DF E MUNICÍPIOS		408.000	
1.7.4.8.10.0.0.0000	TRANSFERÊNCIA DE CONVÊNIOS DE INSTITUIÇÕES PRIVADAS	408.000		
1.7.4.8.10.1.0.0000	TRANSFERÊNCIA DE CONVÊNIOS DE INSTITUIÇÕES PRIVADAS	408.000		
1.7.4.8.10.1.1.0000	TRANSFERÊNCIA DE CONVÊNIOS DE INSTITUIÇÕES PRIVADAS - PRINCIPAL	408.000		
1.7.4.8.10.1.1.0017 (292)	TRANSFERÊNCIAS DE CONVÊNIOS DE INSTITUIÇÕES PRIVADAS PARA PROGRAMAS DE EDUCAÇÃO	408.000		
1.9.0.0.00.0.0.0000	OUTRAS RECEITAS CORRENTES		291.000	
1.9.1.0.00.0.0.0000	MULTAS ADMINISTRATIVAS CONTRATUAIS E JUDICIAIS		50.000	
1.9.1.0.01.0.0.0000	MULTAS PREVISTAS EM LEGISLAÇÃO ESPECÍFICA	42.000		
1.9.1.0.01.1.0.0000	MULTAS PREVISTAS EM LEGISLAÇÃO ESPECÍFICA	42.000		
1.9.1.0.01.1.1.0000	MULTAS PREVISTAS EM LEGISLAÇÃO ESPECÍFICA - PRINCIPAL	42.000		
1.9.1.0.01.1.1.0014 (220)	MULTAS APLICADAS PELA UEG - PRINCIPAL	42.000		
1.9.1.0.09.0.0.0000	MULTAS E JUROS PREVISTOS EM CONTRATOS	8.000		
1.9.1.0.09.1.0.0000	MULTAS E JUROS PREVISTOS EM CONTRATOS	8.000		
1.9.1.0.09.1.1.0000	MULTAS E JUROS PREVISTOS EM CONTRATOS - PRINCIPAL	8.000		
1.9.1.0.09.1.1.0008 (220)	MULTAS PREVISTAS EM CONTRATOS - PRINCIPAL	8.000		
1.9.2.0.00.0.0.0000	INDENIZAÇÕES, RESTITUIÇÕES E RESSARCIMENTOS		223.000	
1.9.2.1.00.0.0.0000	INDENIZAÇÕES		99.000	
1.9.2.1.01.0.0.0000	INDENIZAÇÕES POR DANOS CAUSADOS AO PATRIMÔNIO PÚBLICO	99.000		
1.9.2.1.01.1.0.0000	INDENIZAÇÕES POR DANOS CAUSADOS AO PATRIMÔNIO PÚBLICO	99.000		
1.9.2.1.01.1.1.0000	INDENIZAÇÕES POR DANOS CAUSADOS AO PATRIMÔNIO PÚBLICO - PRINCIPAL	99.000		
1.9.2.1.01.1.1.0003 (220)	INDENIZAÇÃO AO ERÁRIO APURADO EM PROCESSO ADMINISTRATIVO - PRINCIPAL	87.000		
1.9.2.1.01.1.1.0014 (220)	INDENIZAÇÕES POR PREJUÍZOS CAUSADOS AO ERÁRIO PÚBLICO	2.000		
1.9.2.1.01.1.1.0015 (100)	RESSARCIMENTO AO ERÁRIO APURADO EM PROCESSO JUDICIAL	10.000		
1.9.2.2.00.0.0.0000	RESTITUIÇÕES		124.000	
1.9.2.2.06.0.0.0000	RESTITUIÇÃO DE DESPESAS DE EXERCÍCIOS ANTERIORES	122.000		
1.9.2.2.06.1.0.0000	RESTITUIÇÃO DE DESPESAS DE EXERCÍCIOS ANTERIORES	122.000		
1.9.2.2.06.1.1.0000	RESTITUIÇÃO DE DESPESAS DE EXERCÍCIOS ANTERIORES -	122.000		

CASA CIVIL GECAT

DEMONSTRATIVO DA RECEITA

R$ 1,00

3162 - UNIVERSIDADE ESTADUAL DE GOIÁS - UEG

CÓDIGO	ESPECIFICAÇÃO	ALÍNEA / SUBALÍNEA	ORIGEM/ESPÉCIE/RUBRICA	CATEGORIA ECONÔMICA
	PRINCIPAL			
1.9.2.2.06.1.1.0006 (220)	DEVOLUÇÃO DE DIÁRIAS DE EXERCÍCIOS ANTERIORES - PRINCIPAL	55.000		
1.9.2.2.06.1.1.0008 (100)	DEVOLUÇÃO DE SALÁRIOS/GASTOS COM PESSOAL DE EXERCÍCIOS ANTERIORES - PRINCIPAL	13.000		
1.9.2.2.06.1.1.0011 (290)	RESTITUIÇÃO DE PAGAMENTOS NÃO EFETIVADOS NA EXEC. DE CONVÊNIOS - RECURSO CONCEDENTE - PRINCIPAL	3.000		
1.9.2.2.06.1.1.0043 (220)	DEVOLUÇÃO DE INCENTIVOS/AUXÍLIOS CONCEDIDOS	51.000		
1.9.2.2.99.0.0.0000	OUTRAS RESTITUIÇÕES	2.000		
1.9.2.2.99.1.0.0000	OUTRAS RESTITUIÇÕES	2.000		
1.9.2.2.99.1.1.0000	OUTRAS RESTITUIÇÕES - PRINCIPAL	2.000		
1.9.2.2.99.1.1.0027 (292)	RESTITUIÇÃO DE VALORES APROPRIADOS INDEVIDAMENTE	2.000		
1.9.9.0.00.0.0.0000	DEMAIS RECEITAS CORRENTES		18.000	
1.9.9.0.10.0.0.0000	RESERVA GLOBAL DE REVERSÃO	1.000		
1.9.9.0.12.0.0.0000	ENCARGOS LEGAIS PELA INSCRIÇÃO EM DÍVIDA ATIVA E RECEITAS DE ÔNUS DE SUCUMBÊNCIA	1.000		
1.9.9.0.12.2.0.0000	ÔNUS DE SUCUMBÊNCIA	1.000		
1.9.9.0.12.2.1.0000	ÔNUS DE SUCUMBÊNCIA - PRINCIPAL	1.000		
1.9.9.0.12.2.1.0001 (220)	ÔNUS DE SUCUMBÊNCIA - PRINCIPAL	1.000		
1.9.9.0.99.0.0.0000	OUTRAS RECEITAS	17.000		
1.9.9.0.99.1.0.0000	OUTRAS RECEITAS - PRIMÁRIAS	17.000		
1.9.9.0.99.1.1.0000	OUTRAS RECEITAS - PRIMÁRIAS - PRINCIPAL	17.000		
1.9.9.0.99.1.1.0007 (220)	RECEITA DE PATROCÍNIOS - PRINCIPAL	1.000		
1.9.9.0.99.1.1.0026 (290)	DEVOLUÇÃO DE VALORES NÃO UTILIZADOS NA EXECUÇÃO DE CONVÊNIOS COM A UNIÃO DESTINADOS A EDUCAÇÃO - PRINCIPAL	2.000		
1.9.9.0.99.1.1.0040 (220)	RECEITA DE DEPÓSITOS NÃO IDENTIFICADOS	1.000		
1.9.9.0.99.1.1.0048 (220)	RECEITA DE PREMIAÇÕES, SORTEIOS E PROMOÇÕES - PRINCIPAL	12.000		
1.9.9.0.99.1.1.0058 (100)	RECEITAS DE PAGTOS COM ERROS NA DIGITAÇÃO DO CÓDIGO DE BARRAS	1.000		
2.0.0.0.00.0.0.0000	RECEITAS DE CAPITAL			12.215.000
2.4.0.0.00.0.0.0000	TRANSFERÊNCIAS DE CAPITAL		12.215.000	
2.4.1.0.00.0.0.0000	TRANSFERÊNCIAS DA UNIÃO E DE SUAS ENTIDADES		7.215.000	
2.4.1.8.00.0.0.0000	TRANSFERÊNCIAS DA UNIÃO - ESPECÍFICAS DE ESTADOS, DF E MUNICÍPIOS		7.215.000	
2.4.1.8.10.0.0.0000	TRANSFERÊNCIA DE CONVÊNIOS DA UNIÃO E DE SUAS ENTIDADES	7.215.000		
2.4.1.8.10.2.0.0000	TRANSFERÊNCIAS DE CONVÊNIO DA UNIÃO DESTINADAS A PROGRAMAS DE EDUCAÇÃO	7.215.000		
2.4.1.8.10.2.1.0000	TRANSFERÊNCIAS DE CONVÊNIO DA UNIÃO DESTINADAS A PROGRAMAS DE EDUCAÇÃO - PRINCIPAL	7.215.000		
2.4.1.8.10.2.1.0003 (290)	TRANSFERÊNCIAS DE CONVÊNIO DA UNIÃO DESTINADAS A PROGRAMAS DE EDUCAÇÃO	7.215.000		
2.4.2.0.00.0.0.0000	TRANSFERÊNCIAS DOS ESTADOS E DO DISTRITO FEDERAL E DE SUAS ENTIDADES		914.000	
2.4.2.8.00.0.0.0000	TRANSFERÊNCIAS DOS ESTADOS, DISTRITO FEDERAL, E DE		914.000	

150 FOLHAS
CASA CIVIL GECAT

DEMONSTRATIVO DA RECEITA

R$ 1,00

3162 - UNIVERSIDADE ESTADUAL DE GOIÁS - UEG

CÓDIGO	ESPECIFICAÇÃO	ALÍNEA / SUBALÍNEA	ORIGEM/ESPÉCIE/RUBRICA	CATEGORIA ECONÔMICA
	SUAS ENTIDADES			
2.4.2.8.10.0.0.0000	TRANSFERÊNCIAS DE CONVÊNIOS DOS ESTADOS E DO DISTRITO FEDERAL E DE SUAS ENTIDADES	914.000		
2.4.2.8.10.2.0.0000	TRANSFERÊNCIAS DE CONVÊNIOS DOS ESTADOS DESTINADAS A PROGRAMAS DE EDUCAÇÃO	914.000		
2.4.2.8.10.2.1.0000	TRANSFERÊNCIAS DE CONVÊNIOS DOS ESTADOS DESTINADAS A PROGRAMAS DE EDUCAÇÃO - PRINCIPAL	914.000		
2.4.2.8.10.2.1.0001 (292)	TRANSFERÊNCIAS DE CONVÊNIOS DOS ESTADOS DESTINADAS A PROGRAMAS DE EDUCAÇÃO - PRINCIPAL	914.000		
2.4.3.0.00.0.0.0000	TRANSFERÊNCIAS DOS MUNICÍPIOS E DE SUAS ENTIDADES		10.000	
2.4.3.8.00.0.0.0000	TRANSFERÊNCIAS DOS MUNICÍPIOS E DE SUAS ENTIDADES		10.000	
2.4.3.8.10.0.0.0000	TRANSFERÊNCIAS DE CONVÊNIOS DOS MUNICÍPIOS E DE SUAS ENTIDADES	10.000		
2.4.3.8.10.9.0.0000	OUTRAS TRANSFERÊNCIAS DE CONVÊNIOS DOS MUNICÍPIOS	10.000		
2.4.3.8.10.9.1.0000	OUTRAS TRANSFERÊNCIAS DE CONVÊNIOS DOS MUNICÍPIOS	10.000		
2.4.3.8.10.9.1.0005 (291)	TRANSFERÊNCIAS DE CONVÊNIOS DOS MUNICÍPIOS DESTINADOS A PROGRAMAS DE EDUCAÇÃO - PRINCIPAL	10.000		
2.4.4.0.00.0.0.0000	TRANSFERÊNCIAS DE INSTITUIÇÕES PRIVADAS		4.076.000	
2.4.4.8.00.0.0.0000	TRANSFERÊNCIAS DE INSTITUIÇÕES PRIVADAS - ESPECÍFICAS DE ESTADOS, DF E MUNICÍPIOS		4.076.000	
2.4.4.8.10.0.0.0000	TRANSFERÊNCIAS DE CONVÊNIOS DE INSTITUIÇÕES PRIVADAS	4.076.000		
2.4.4.8.10.1.0.0000	TRANSFERÊNCIAS DE CONVÊNIOS DE INSTITUIÇÕES PRIVADAS	4.076.000		
2.4.4.8.10.1.1.0000	TRANSFERÊNCIAS DE CONVÊNIOS DE INSTITUIÇÕES PRIVADAS - PRINCIPAL	4.076.000		
2.4.4.8.10.1.1.0004 (292)	TRANSF. DE CONVÊNIOS DE INSTITUIÇÕES PRIVADAS P/ PROGRAMAS DE EDUCAÇÃO - PRINCIPAL	4.076.000		
7.0.0.0.00.0.0.0000	RECEITAS CORRENTES INTRA-ORÇAMENTÁRIAS			3.007.000
7.6.0.0.00.0.0.0000	RECEITA DE SERVIÇOS		2.997.000	
7.6.1.0.00.0.0.0000	SERVIÇOS ADMINISTRATIVOS E COMERCIAIS GERAIS		2.997.000	
7.6.1.0.01.0.0.0000	SERVIÇOS ADMINISTRATIVOS E COMERCIAIS GERAIS	2.997.000		
7.6.1.0.01.1.0.0000	SERVIÇOS ADMINISTRATIVOS E COMERCIAIS GERAIS	2.997.000		
7.6.1.0.01.1.1.0000	SERVIÇOS ADMINISTRATIVOS E COMERCIAIS GERAIS - PRINCIPAL	2.997.000		
7.6.1.0.01.1.1.0008 (220)	AVALIAÇÃO PARA EMISSÃO DE CARTEIRA DE HABILITAÇÃO - PRINCIPAL	2.478.000		
7.6.1.0.01.1.1.0022 (220)	RECEITA DE ORGANIZAÇÃO E REALIZAÇÃO DE CONCURSOS PÚBLICOS PARA OUTRAS ENTIDADES - PRINCIPAL	519.000		
7.7.0.0.00.0.0.0000	TRANSFERÊNCIAS CORRENTES		10.000	
7.7.2.0.00.0.0.0000	TRANSFERÊNCIAS DOS ESTADOS E DO DISTRITO FEDERAL E DE SUAS ENTIDADES		10.000	
7.7.2.8.00.0.0.0000	TRANSFERÊNCIAS DOS ESTADOS - ESPECÍFICAS DE ESTADOS, DF E MUNICÍPIOS		10.000	
7.7.2.8.10.0.0.0000	TRANSFERÊNCIA DE CONVÊNIOS DOS ESTADOS E DO DISTRITO FEDERAL E DE SUAS ENTIDADES	10.000		
7.7.2.8.10.2.0.0000	TRANSFERÊNCIAS DE CONVÊNIO DOS ESTADOS DESTINADAS A PROGRAMAS DE EDUCAÇÃO	10.000		
7.7.2.8.10.2.1.0000	TRANSFERÊNCIAS DE CONVÊNIO DOS ESTADOS DESTINADAS A	10.000		

CASA CIVIL GECAT

DEMONSTRATIVO DA RECEITA

R$ 1,00

3162 - UNIVERSIDADE ESTADUAL DE GOIÁS - UEG

CÓDIGO	ESPECIFICAÇÃO	ALÍNEA / SUBALÍNEA	ORIGEM/ESPÉCIE/RUBRICA	CATEGORIA ECONÔMICA
	PROGRAMAS DE EDUCAÇÃO - PRINCIPAL			
7.7.2.8.10.2.1.0001 (292)	TRANSFERÊNCIAS DE CONVÊNIO DOS ESTADOS DESTINADAS A PROGRAMAS DE EDUCAÇÃO - PRINCIPAL	10.000		
8.0.0.0.00.0.0.0000	RECEITAS DE CAPITAL INTRA-ORÇAMENTÁRIAS			10.000
8.4.0.0.00.0.0.0000	TRANSFERÊNCIAS DE CAPITAL		10.000	
8.4.2.0.00.0.0.0000	TRANSFERÊNCIAS DOS ESTADOS E DO DISTRITO FEDERAL E DE SUAS ENTIDADES		10.000	
8.4.2.8.00.0.0.0000	TRANSFERÊNCIAS DOS ESTADOS, DISTRITO FEDERAL, E DE SUAS ENTIDADES		10.000	
8.4.2.8.10.0.0.0000	TRANSFERÊNCIAS DE CONVÊNIOS DOS ESTADOS E DO DISTRITO FEDERAL E DE SUAS ENTIDADES	10.000		
8.4.2.8.10.2.0.0000	TRANSFERÊNCIAS DE CONVÊNIO DOS ESTADOS DESTINADAS A PROGRAMAS DE EDUCAÇÃO	10.000		
8.4.2.8.10.2.1.0000	TRANSFERÊNCIAS DE CONVÊNIO DOS ESTADOS DESTINADAS A PROGRAMAS DE EDUCAÇÃO - PRINCIPAL	10.000		
8.4.2.8.10.2.1.0001 (292)	TRANSFERÊNCIAS DE CONVÊNIO DOS ESTADOS DESTINADAS A PROGRAMAS DE EDUCAÇÃO - PRINCIPAL	10.000		
	TOTAL DA RECEITA			23.961.000

PROTOCOLO
751 FOLHAS
CASA CIVIL
GECAT

ADMINISTRAÇÃO INDIRETA

(R$ 1,00)

DEMONSTRATIVO DAS DESPESAS POR FONTES DE RECURSOS, CONFORME OS PROJETOS, ATIVIDADES E OPERAÇÕES ESPECIAIS E AS CATEGORIAS ECONÔMICAS

3160 - SECRETARIA DE ESTADO DE DESENVOLVIMENTO E INOVAÇÃO - ENTIDADES JURISDICIONADAS

3162 - UNIVERSIDADE ESTADUAL DE GOIÁS - UEG

CÓDIGO	ESPECIFICAÇÃO	TOTAL	PROJETOS	ATIVIDADES	OPERAÇÕES ESPECIAIS	RESERVA DE CONTINGÊNCIA	CATEGORIA ECONÔMICA	
							CORRENTE	CAPITAL
100	RECEITAS ORDINARIAS	317.196.000		314.851.000	2.345.000		308.420.000	8.776.000
115	TRANSFERÊNCIAS DA UNIÃO - PRONATEC	3.000.000		3.000.000			3.000.000	
220	RECURSOS DIRETAMENTE ARRECADADOS	4.000.000		3.900.000	100.000		3.500.000	500.000
290	CONVENIOS, AJUSTES E ACORDOS COM ORGAOS FEDERAIS	11.260.000		11.260.000			4.045.000	7.215.000
291	CONVENIOS, AJUSTES E ACORDOS COM ORGAOS MUNICIPAIS	50.000		50.000			25.000	25.000
292	OUTROS CONVENIOS, AJUSTES E ACORDOS	5.531.000		5.531.000			531.000	5.000.000
	TOTAL	**341.037.000**		**338.592.000**	**2.445.000**		**319.521.000**	**21.516.000**

CASA CIVIL GECAT

DEMONSTRATIVO DA RECEITA

R$ 1,00

3163 - AGÊNCIA GOIANA DE INFRAESTRUTURA E TRANSPORTES - GOINFRA

CÓDIGO	ESPECIFICAÇÃO	ALÍNEA / SUBALÍNEA	ORIGEM/ESPÉCIE/RUBRICA	CATEGORIA ECONÔMICA
1.0.0.0.00.0.0.0000	RECEITAS CORRENTES			138.072.000
1.1.0.0.00.0.0.0000	IMPOSTOS, TAXAS E CONTRIBUIÇÕES DE MELHORIA		3.869.000	
1.1.2.0.00.0.0.0000	TAXAS		3.869.000	
1.1.2.8.00.0.0.0000	TAXAS ESPECÍFICAS DE ESTADOS, DF E MUNICÍPIOS		3.869.000	
1.1.2.8.02.0.0.0000	TAXAS PELA PRESTAÇÃO DE SERVIÇOS	3.869.000		
1.1.2.8.02.9.0.0000	TAXAS PELA PRESTAÇÃO DE SERVIÇOS - OUTRAS	3.869.000		
1.1.2.8.02.9.1.0000	TAXAS PELA PRESTAÇÃO DE SERVIÇOS - OUTRAS	3.869.000		
1.1.2.8.02.9.1.0006 (100)	TAXA SERVIÇO DE CADASTRAMENTO	2.000		
1.1.2.8.02.9.1.0008 (100)	TAXA ATESTADO DE CAPACIDADE TÉCNICA	23.000		
1.1.2.8.02.9.1.0019 (100)	TAXA DE FAIXA DE DOMÍNIO	217.000		
1.1.2.8.02.9.1.0020 (100)	TAXA AUTORIZAÇÃO ESPECIAL DE TRÂNSITO	3.627.000		
1.3.0.0.00.0.0.0000	RECEITA PATRIMONIAL		6.134.000	
1.3.1.0.00.0.0.0000	EXPLORAÇÃO DO PATRIMÔNIO IMOBILIÁRIO DO ESTADO		5.764.000	
1.3.1.0.02.0.0.0000	CONCESSÃO, PERMISSÃO, AUTORIZAÇÃO OU CESSÃO DO DIREITO DE USO DE BENS IMÓVEIS PÚBLICOS	5.764.000		
1.3.1.0.02.1.0.0000	CONCESSÃO, PERMISSÃO, AUTORIZAÇÃO OU CESSÃO DO DIREITO DE USO DE BENS IMÓVEIS PÚBLICOS	5.764.000		
1.3.1.0.02.1.1.0000	CONCESSÃO, PERMISSÃO, AUTORIZAÇÃO OU CESSÃO DO DIREITO DE USO DE BENS IMÓVEIS PÚBLICOS - PRINCIPAL	5.764.000		
1.3.1.0.02.1.1.0019 (220)	OUTRAS RECEITAS DE CONCESSÕES E PERMISSÕES - DIREITOS DE USO DE BENS PÚBLICOS	2.073.000		
1.3.1.0.02.1.1.0021 (220)	LICENÇA DE USO E OCUPAÇÃO DO SOLO NAS FAIXAS DE DOMÍNIO E LINDEIRAS	3.691.000		
1.3.2.0.00.0.0.0000	VALORES MOBILIÁRIOS		370.000	
1.3.2.1.00.0.0.0000	JUROS E CORREÇÕES MONETÁRIAS		370.000	
1.3.2.1.00.1.0.0000	REMUNERAÇÃO DE DEPÓSITOS BANCÁRIOS	370.000		
1.3.2.1.00.1.1.0000	REMUNERAÇÃO DE DEPÓSITOS BANCÁRIOS - PRINCIPAL	370.000		
1.3.2.1.00.1.1.0007 (290)	RENDIMENTOS DE APLICAÇÕES DE CURTO PRAZO EM CONTA CORRENTE - CONVÊNIOS COM A UNIÃO - PRINCIPAL	40.000		
1.3.2.1.00.1.1.0009 (291)	RENDIMENTOS DE APLICAÇÕES DE CURTO PRAZO EM CONTA CORRENTE - CONVÊNIOS COM O MUNICÍPIO - PRINCIPAL	30.000		
1.3.2.1.00.1.1.0010 (292)	RENDIMENTOS DE APLICAÇÕES DE CURTO PRAZO EM CONTA CORRENTE - CONVÊNIO COM OUTRAS ENTIDADES - PRINCIPAL	40.000		
1.3.2.1.00.1.1.0016 (291)	RENDIMENTOS DE APLICAÇÕES EM CDB - CONVÊNIOS COM O MUNICÍPIO - PRINCIPAL	10.000		
1.3.2.1.00.1.1.0028 (100)	RENDIMENTO APLICAÇÃO CURTO PRAZO EM CTA CORRENTE (FONTE 100) - PRINCIPAL	250.000		
1.6.0.0.00.0.0.0000	RECEITA DE SERVIÇOS		4.000	
1.6.1.0.00.0.0.0000	SERVIÇOS ADMINISTRATIVOS E COMERCIAIS GERAIS		4.000	
1.6.1.0.01.0.0.0000	SERVIÇOS ADMINISTRATIVOS E COMERCIAIS GERAIS	4.000		
1.6.1.0.01.1.0.0000	SERVIÇOS ADMINISTRATIVOS E COMERCIAIS GERAIS	4.000		
1.6.1.0.01.1.1.0000	SERVIÇOS ADMINISTRATIVOS E COMERCIAIS GERAIS - PRINCIPAL	4.000		
1.6.1.0.01.1.1.0040 (220)	SERVIÇOS DE FOTOCÓPIAS OU CÓPIAS HELIOGRÁFICAS	4.000		
1.9.0.0.00.0.0.0000	OUTRAS RECEITAS CORRENTES		128.065.000	
1.9.1.0.00.0.0.0000	MULTAS ADMINISTRATIVAS CONTRATUAIS E JUDICIAIS		128.033.000	

752 FOLHAS
CASA CIVIL
GECAT

DEMONSTRATIVO DA RECEITA

R$ 1,00

3163 - AGÊNCIA GOIANA DE INFRAESTRUTURA E TRANSPORTES - GOINFRA

CÓDIGO	ESPECIFICAÇÃO	ALÍNEA / SUBALÍNEA	ORIGEM/ESPÉCIE/RUBRICA	CATEGORIA ECONÔMICA
1.9.1.0.01.0.0.0000	MULTAS PREVISTAS EM LEGISLAÇÃO ESPECÍFICA	128.001.000		
1.9.1.0.01.1.0.0000	MULTAS PREVISTAS EM LEGISLAÇÃO ESPECÍFICA	128.001.000		
1.9.1.0.01.1.1.0000	MULTAS PREVISTAS EM LEGISLAÇÃO ESPECÍFICA - PRINCIPAL	128.001.000		
1.9.1.0.01.1.1.0042 (221)	MULTAS PREVISTAS NA LEGISLAÇÃO DE TRÂNSITO	128.001.000		
1.9.1.0.09.0.0.0000	MULTAS E JUROS PREVISTOS EM CONTRATOS	32.000		
1.9.1.0.09.1.0.0000	MULTAS E JUROS PREVISTOS EM CONTRATOS	32.000		
1.9.1.0.09.1.1.0000	MULTAS E JUROS PREVISTOS EM CONTRATOS - PRINCIPAL	32.000		
1.9.1.0.09.1.1.0008 (220)	MULTAS PREVISTAS EM CONTRATOS - PRINCIPAL	6.000		
1.9.1.0.09.1.1.0011 (220)	JUROS PREVISTOS EM CONTRATOS	26.000		
1.9.2.0.00.0.0.0000	INDENIZAÇÕES, RESTITUIÇÕES E RESSARCIMENTOS		22.000	
1.9.2.1.00.0.0.0000	INDENIZAÇÕES		22.000	
1.9.2.1.01.0.0.0000	INDENIZAÇÕES POR DANOS CAUSADOS AO PATRIMÔNIO PÚBLICO	22.000		
1.9.2.1.01.1.0.0000	INDENIZAÇÕES POR DANOS CAUSADOS AO PATRIMÔNIO PÚBLICO	22.000		
1.9.2.1.01.1.1.0000	INDENIZAÇÕES POR DANOS CAUSADOS AO PATRIMÔNIO PÚBLICO - PRINCIPAL	22.000		
1.9.2.1.01.1.1.0013 (220)	INDENIZAÇÕES POR DANOS CAUSADOS AO PATRIMÔNIO PÚBLICO	22.000		
1.9.9.0.00.0.0.0000	DEMAIS RECEITAS CORRENTES		10.000	
1.9.9.0.10.0.0.0000	RESERVA GLOBAL DE REVERSÃO	10.000		
1.9.9.0.12.0.0.0000	ENCARGOS LEGAIS PELA INSCRIÇÃO EM DÍVIDA ATIVA E RECEITAS DE ÔNUS DE SUCUMBÊNCIA	10.000		
1.9.9.0.12.2.0.0000	ÔNUS DE SUCUMBÊNCIA	10.000		
1.9.9.0.12.2.1.0000	ÔNUS DE SUCUMBÊNCIA - PRINCIPAL	10.000		
1.9.9.0.12.2.1.0004 (220)	RECEITA DE HONORÁRIOS DE ADVOGADOS	10.000		
2.0.0.0.00.0.0.0000	RECEITAS DE CAPITAL			120.000
2.4.0.0.00.0.0.0000	TRANSFERÊNCIAS DE CAPITAL		120.000	
2.4.1.0.00.0.0.0000	TRANSFERÊNCIAS DA UNIÃO E DE SUAS ENTIDADES		40.000	
2.4.1.8.00.0.0.0000	TRANSFERÊNCIAS DA UNIÃO - ESPECÍFICAS DE ESTADOS, DF E MUNICÍPIOS		40.000	
2.4.1.8.10.0.0.0000	TRANSFERÊNCIA DE CONVÊNIOS DA UNIÃO E DE SUAS ENTIDADES	40.000		
2.4.1.8.10.9.0.0000	OUTRAS TRANSFERÊNCIAS DE CONVÊNIOS DA UNIÃO	40.000		
2.4.1.8.10.9.1.0000	OUTRAS TRANSFERÊNCIAS DE CONVÊNIOS DA UNIÃO - PRINCIPAL	40.000		
2.4.1.8.10.9.1.0003 (290)	TRANSFERÊNCIAS DE CONVÊNIOS DA UNIÃO DESTINADOS PARA A INFRAESTRUTURA - PRINCIPAL	40.000		
2.4.3.0.00.0.0.0000	TRANSFERÊNCIAS DOS MUNICÍPIOS E DE SUAS ENTIDADES		40.000	
2.4.3.8.00.0.0.0000	TRANSFERÊNCIAS DOS MUNICÍPIOS E DE SUAS ENTIDADES		40.000	
2.4.3.8.10.0.0.0000	TRANSFERÊNCIAS DE CONVÊNIOS DOS MUNICÍPIOS E DE SUAS ENTIDADES	40.000		
2.4.3.8.10.9.0.0000	OUTRAS TRANSFERÊNCIAS DE CONVÊNIOS DOS MUNICÍPIOS	40.000		
2.4.3.8.10.9.1.0000	OUTRAS TRANSFERÊNCIAS DE CONVÊNIOS DOS MUNICÍPIOS	40.000		
2.4.3.8.10.9.1.0009 (291)	TRANSFERÊNCIAS DE CONVÊNIOS DOS MUNICÍPIOS DESTINADAS A PROGRAMA DE URBANISMO - PRINCIPAL	40.000		

CASA CIVIL GECAT

DEMONSTRATIVO DA RECEITA

R$ 1,00

3163 - AGÊNCIA GOIANA DE INFRAESTRUTURA E TRANSPORTES - GOINFRA

CÓDIGO	ESPECIFICAÇÃO	ALÍNEA / SUBALÍNEA	ORIGEM/ESPÉCIE/RUBRICA	CATEGORIA ECONÔMICA
2.4.4.0.00.0.0.0000	TRANSFERÊNCIAS DE INSTITUIÇÕES PRIVADAS		40.000	
2.4.4.8.00.0.0.0000	TRANSFERÊNCIAS DE INSTITUIÇÕES PRIVADAS - ESPECÍFICAS DE ESTADOS, DF E MUNICÍPIOS		40.000	
2.4.4.8.10.0.0.0000	TRANSFERÊNCIAS DE CONVÊNIOS DE INSTITUIÇÕES PRIVADAS	40.000		
2.4.4.8.10.1.0.0000	TRANSFERÊNCIAS DE CONVÊNIOS DE INSTITUIÇÕES PRIVADAS	40.000		
2.4.4.8.10.1.1.0000	TRANSFERÊNCIAS DE CONVÊNIOS DE INSTITUIÇÕES PRIVADAS - PRINCIPAL	40.000		
2.4.4.8.10.1.1.0008 (292)	TRANSF. DE CONVÊNIOS DE INST. PRIVADAS P/ GESTÃO E PLANEJAMENTO GOVERNAMENTAL ADMINISTRATIVO - PRINCIPAL	40.000		
	TOTAL DA RECEITA			138.192.000

FOLHAS 153
CASA CIVIL
GECAT

ADMINISTRAÇÃO INDIRETA

(R$ 1,00)

DEMONSTRATIVO DAS DESPESAS POR FONTES DE RECURSOS, CONFORME OS PROJETOS, ATIVIDADES E OPERAÇÕES ESPECIAIS E AS CATEGORIAS ECONÔMICAS

3160 - SECRETARIA DE ESTADO DE DESENVOLVIMENTO E INOVAÇÃO - ENTIDADES JURISDICIONADAS

3163 - AGÊNCIA GOIANA DE INFRAESTRUTURA E TRANSPORTES - GOINFRA

CÓDIGO	ESPECIFICAÇÃO	TOTAL	PROJETOS	ATIVIDADES	OPERAÇÕES ESPECIAIS	RESERVA DE CONTINGÊNCIA	CATEGORIA ECONÔMICA	
							CORRENTE	CAPITAL
100	RECEITAS ORDINARIAS	139.099.000		139.089.000	10.000		135.009.000	4.090.000
110	OPERACOES DE CREDITO INTERNAS	199.980.000		199.980.000			620.000	199.360.000
111	OPERACOES DE CREDITO EXTERNAS	20.000		20.000				20.000
117	COTA-PARTE DA CONTRIBUIÇÃO DE INTERVENÇÃO NO DOMINIO ECONOMICO - CIDE	40.000		40.000			20.000	20.000
118	COTA-PARTE DO FUNDO ESPECIAL DO PETRÓLEO - FEP	12.138.000		12.138.000			210.000	11.928.000
220	RECURSOS DIRETAMENTE ARRECADADOS	5.832.000		5.832.000			5.082.000	750.000
221	RECURSOS VINCULADOS AO TRÂNSITO	128.001.000		128.001.000			46.018.000	81.983.000
290	CONVENIOS, AJUSTES E ACORDOS COM ORGAOS FEDERAIS	80.000		80.000			30.000	50.000
291	CONVENIOS, AJUSTES E ACORDOS COM ORGAOS MUNICIPAIS	80.000		80.000			30.000	50.000
292	OUTROS CONVENIOS, AJUSTES E ACORDOS	80.000		80.000			30.000	50.000
	TOTAL	**485.350.000**		**485.340.000**	**10.000**		**187.049.000**	**298.301.000**

CASA CIVIL GECAT

ADMINISTRAÇÃO INDIRETA (R$ 1,00)

DEMONSTRATIVO DAS DESPESAS POR FONTES DE RECURSOS, CONFORME OS PROJETOS, ATIVIDADES E OPERAÇÕES ESPECIAIS E AS CATEGORIAS ECONÔMICAS

3260 - SECRETARIA DE ESTADO DE AGRICULTURA, PECUÁRIA E ABASTECIMENTO - ENTIDADES JURISDICIONADAS.

CÓDIGO	ESPECIFICAÇÃO	TOTAL	PROJETOS	ATIVIDADES	OPERAÇÕES ESPECIAIS	RESERVA DE CONTINGÊNCIA	CATEGORIA ECONÔMICA	
							CORRENTE	CAPITAL
100	RECEITAS ORDINARIAS	221.946.000		221.216.000	730.000		220.796.000	1.150.000
220	RECURSOS DIRETAMENTE ARRECADADOS	4.363.000		4.353.000	10.000		3.878.000	485.000
290	CONVENIOS, AJUSTES E ACORDOS COM ORGAOS FEDERAIS	621.000		621.000			262.000	359.000
291	CONVENIOS, AJUSTES E ACORDOS COM ORGAOS MUNICIPAIS	7.011.000		7.011.000			4.411.000	2.600.000
292	OUTROS CONVENIOS, AJUSTES E ACORDOS	690.000		690.000			670.000	20.000
	TOTAL	**234.631.000**		**233.891.000**	**740.000**		**230.017.000**	**4.614.000**

FOLHAS 254
CASA CIVIL
GECAT

DEMONSTRATIVO DA RECEITA

R$ 1,00

3261 - AGÊNCIA GOIANA DE DEFESA AGROPECUÁRIA - AGRODEFESA

CÓDIGO	ESPECIFICAÇÃO	ALÍNEA / SUBALÍNEA	ORIGEM/ESPÉCIE/RUBRICA	CATEGORIA ECONÔMICA
1.0.0.0.00.0.0.0000	RECEITAS CORRENTES			38.449.000
1.1.0.0.00.0.0.0000	IMPOSTOS, TAXAS E CONTRIBUIÇÕES DE MELHORIA		35.768.000	
1.1.2.0.00.0.0.0000	TAXAS		35.768.000	
1.1.2.8.00.0.0.0000	TAXAS ESPECÍFICAS DE ESTADOS, DF E MUNICÍPIOS		35.768.000	
1.1.2.8.02.0.0.0000	TAXAS PELA PRESTAÇÃO DE SERVIÇOS	35.768.000		
1.1.2.8.02.9.0.0000	TAXAS PELA PRESTAÇÃO DE SERVIÇOS - OUTRAS	35.768.000		
1.1.2.8.02.9.1.0000	TAXAS PELA PRESTAÇÃO DE SERVIÇOS - OUTRAS	35.766.000		
1.1.2.8.02.9.1.0001 (100)	TAXAS PELA PRESTAÇÃO DE SERVIÇOS	1.664.000		
1.1.2.8.02.9.1.0002 (100)	TAXA DE EXPEDIÇÃO DE DOCUMENTOS	379.000		
1.1.2.8.02.9.1.0009 (100)	TAXA DE REGISTRO DE AGROINDÚSTRIA	414.000		
1.1.2.8.02.9.1.0015 (100)	TAXA DE TRÂNSITO DE PRODUTOS E SUBPRODUTOS DE ORIGEM ANIMAL	21.000		
1.1.2.8.02.9.1.0016 (100)	TAXA DE CADASTRO DE ESTABELECIMENTOS COMERCIAIS	3.124.000		
1.1.2.8.02.9.1.0021 (100)	TAXA DE TRÂNSITO ANIMAL GTA	28.372.000		
1.1.2.8.02.9.1.0022 (100)	TAXA DE TRÂNSITO VEGETAL - PTV/ATV	1.792.000		
1.1.2.8.02.9.5.0000	TAXAS PELA PRESTAÇÃO DE SERVIÇOS - OUTRAS - MULTAS	1.000		
1.1.2.8.02.9.5.0001 (100)	TAXA PELA PRESTAÇÃO DE SERVIÇOS - MULTA DE MORA	1.000		
1.1.2.8.02.9.6.0000	TAXAS PELA PRESTAÇÃO DE SERVIÇOS - OUTRAS - JUROS	1.000		
1.1.2.8.02.9.6.0001 (100)	TAXA PELA PRESTAÇÃO DE SERVIÇOS - JUROS DE MORA	1.000		
1.3.0.0.00.0.0.0000	RECEITA PATRIMONIAL		40.000	
1.3.2.0.00.0.0.0000	VALORES MOBILIÁRIOS		40.000	
1.3.2.1.00.0.0.0000	JUROS E CORREÇÕES MONETÁRIAS		40.000	
1.3.2.1.00.1.0.0000	REMUNERAÇÃO DE DEPÓSITOS BANCÁRIOS	40.000		
1.3.2.1.00.1.1.0000	REMUNERAÇÃO DE DEPÓSITOS BANCÁRIOS - PRINCIPAL	40.000		
1.3.2.1.00.1.1.0006 (290)	REMUNERAÇÃO DE DEPÓSITOS DE POUPANÇA - (CONVÊNIO COM A UNIÃO) - PRINCIPAL	20.000		
1.3.2.1.00.1.1.0007 (290)	RENDIMENTOS DE APLICAÇÕES DE CURTO PRAZO EM CONTA CORRENTE - CONVÊNIOS COM A UNIÃO - PRINCIPAL	20.000		
1.6.0.0.00.0.0.0000	RECEITA DE SERVIÇOS		506.000	
1.6.1.0.00.0.0.0000	SERVIÇOS ADMINISTRATIVOS E COMERCIAIS GERAIS		506.000	
1.6.1.0.01.0.0.0000	SERVIÇOS ADMINISTRATIVOS E COMERCIAIS GERAIS	506.000		
1.6.1.0.01.1.0.0000	SERVIÇOS ADMINISTRATIVOS E COMERCIAIS GERAIS	506.000		
1.6.1.0.01.1.1.0000	SERVIÇOS ADMINISTRATIVOS E COMERCIAIS GERAIS - PRINCIPAL	506.000		
1.6.1.0.01.1.1.0036 (220)	SERVIÇOS DE VACINAÇÃO ANIMAL	1.000		
1.6.1.0.01.1.1.0037 (220)	SERVIÇOS DE ANÁLISE LABORATORIAL	504.000		
1.6.1.0.01.1.1.0040 (220)	SERVIÇOS DE FOTOCÓPIAS OU CÓPIAS HELIOGRÁFICAS	1.000		
1.9.0.0.00.0.0.0000	OUTRAS RECEITAS CORRENTES		2.135.000	
1.9.1.0.00.0.0.0000	MULTAS ADMINISTRATIVAS CONTRATUAIS E JUDICIAIS		2.113.000	
1.9.1.0.01.0.0.0000	MULTAS PREVISTAS EM LEGISLAÇÃO ESPECÍFICA	2.113.000		
1.9.1.0.01.1.0.0000	MULTAS PREVISTAS EM LEGISLAÇÃO ESPECÍFICA	2.113.000		
1.9.1.0.01.1.1.0000	MULTAS PREVISTAS EM LEGISLAÇÃO ESPECÍFICA - PRINCIPAL	2.113.000		
1.9.1.0.01.1.1.0044 (220)	MULTAS POR INFRAÇÃO ÀS NORMAS AGROPECUÁRIAS	2.113.000		
1.9.2.0.00.0.0.0000	INDENIZAÇÕES, RESTITUIÇÕES E RESSARCIMENTOS		22.000	

CASA CIVIL GECAT

DEMONSTRATIVO DA RECEITA

R$ 1,00

3261 - AGÊNCIA GOIANA DE DEFESA AGROPECUÁRIA - AGRODEFESA

CÓDIGO	ESPECIFICAÇÃO	ALÍNEA / SUBALÍNEA	ORIGEM/ESPÉCIE/RUBRICA	CATEGORIA ECONÔMICA
1.9.2.1.00.0.0.0000	INDENIZAÇÕES		20.000	
1.9.2.1.03.0.0.0000	INDENIZAÇÃO POR SINISTRO	20.000		
1.9.2.1.03.1.0.0000	INDENIZAÇÃO POR SINISTRO	20.000		
1.9.2.1.03.1.1.0000	INDENIZAÇÃO POR SINISTRO - PRINCIPAL	20.000		
1.9.2.1.03.1.1.0006 (220)	INDENIZAÇÃO DE VEÍCULOS COM PERDA TOTAL	20.000		
1.9.2.2.00.0.0.0000	RESTITUIÇÕES		2.000	
1.9.2.2.06.0.0.0000	RESTITUIÇÃO DE DESPESAS DE EXERCÍCIOS ANTERIORES	2.000		
1.9.2.2.06.1.0.0000	RESTITUIÇÃO DE DESPESAS DE EXERCÍCIOS ANTERIORES	2.000		
1.9.2.2.06.1.1.0000	RESTITUIÇÃO DE DESPESAS DE EXERCÍCIOS ANTERIORES - PRINCIPAL	2.000		
1.9.2.2.06.1.1.0006 (290)	DEVOLUÇÃO DE DIÁRIAS DE EXERCÍCIOS ANTERIORES - PRINCIPAL	2.000		
2.0.0.0.00.0.0.0000	RECEITAS DE CAPITAL			200.000
2.4.0.0.00.0.0.0000	TRANSFERÊNCIAS DE CAPITAL		200.000	
2.4.1.0.00.0.0.0000	TRANSFERÊNCIAS DA UNIÃO E DE SUAS ENTIDADES		200.000	
2.4.1.8.00.0.0.0000	TRANSFERÊNCIAS DA UNIÃO - ESPECÍFICAS DE ESTADOS, DF E MUNICÍPIOS		200.000	
2.4.1.8.10.0.0.0000	TRANSFERÊNCIA DE CONVÊNIOS DA UNIÃO E DE SUAS ENTIDADES	200.000		
2.4.1.8.10.9.0.0000	OUTRAS TRANSFERÊNCIAS DE CONVÊNIOS DA UNIÃO	200.000		
2.4.1.8.10.9.1.0000	OUTRAS TRANSFERÊNCIAS DE CONVÊNIOS DA UNIÃO - PRINCIPAL	200.000		
2.4.1.8.10.9.1.0015 (290)	TRANSFERÊNCIAS DE CONVÊNIOS DA UNIÃO DESTINADAS A PROGRAMAS NA ÁREA AGROPECUÁRIA - PRINCIPAL	200.000		
1.0.0.0.00.0.0.9000	DEDUÇÃO - RECEITAS CORRENTES			-7.678.000
1.1.0.0.00.0.0.9000	DEDUÇÃO - IMPOSTOS, TAXAS E CONTRIBUIÇÕES DE MELHORIA		-7.153.000	
1.1.2.0.00.0.0.9000	DEDUÇÃO - TAXAS		-7.153.000	
1.1.2.8.00.0.0.9000	DEDUÇÃO - TAXAS ESPECIFICAS DE ESTADOS, DF E MUNICÍPIOS		-7.153.000	
1.1.2.8.02.0.0.9000	DEDUÇÃO - TAXAS PELA PRESTAÇÃO DE SERVIÇOS	-7.153.000		
1.1.2.8.02.9.0.9000	DEDUÇÃO - TAXAS PELA PRESTAÇÃO DE SERVIÇOS - OUTRAS	-7.153.000		
1.1.2.8.02.9.1.9000	DEDUÇÃO - TAXAS PELA PRESTAÇÃO DE SERVIÇOS - OUTRAS - PRINCIPAL	-7.153.000		
1.1.2.8.02.9.1.9001 (100)	DEDUÇÃO - TAXAS PELA PRESTAÇÃO DE SERVIÇOS	-333.000		
1.1.2.8.02.9.1.9002 (100)	DEDUÇÃO - TAXA DE EXPEDIÇÃO DE DOCUMENTOS	-76.000		
1.1.2.8.02.9.1.9009 (100)	DEDUÇÃO - TAXA DE REGISTRO DE AGROINDÚSTRIA	-83.000		
1.1.2.8.02.9.1.9015 (100)	DEDUÇÃO - TAXA DE TRÂNSITO DE PRODUTOS E SUBPRODUTOS DE ORIGEM ANIMAL	-4.000		
1.1.2.8.02.9.1.9016 (100)	DEDUÇÃO - TAXA DE CADASTRO DE ESTABELECIMENTOS COMERCIAIS	-625.000		
1.1.2.8.02.9.1.9021 (100)	DEDUÇÃO - TAXA DE TRÂNSITO ANIMAL GTA	-5.674.000		
1.1.2.8.02.9.1.9022 (100)	DEDUÇÃO - TAXA DE TRÂNSITO VEGETAL - PTV/ATV	-358.000		
1.6.0.0.00.0.0.9000	DEDUÇÃO - RECEITA DE SERVIÇOS		-102.000	
1.6.1.0.00.0.0.9000	DEDUÇÃO - SERVIÇOS ADMINISTRATIVOS E COMERCIAIS GERAIS		-102.000	
1.6.1.0.01.0.0.9000	DEDUÇÃO - SERVIÇOS ADMINISTRATIVOS E COMERCIAIS GERAIS	-102.000		
1.6.1.0.01.1.0.9000	DEDUÇÃO - SERVIÇOS ADMINISTRATIVOS E COMERCIAIS	-102.000		

755 FOLHAS

CASA CIVIL GECAT

DEMONSTRATIVO DA RECEITA

R$ 1,00

3261 - AGÊNCIA GOIANA DE DEFESA AGROPECUÁRIA - AGRODEFESA

CÓDIGO	ESPECIFICAÇÃO	ALÍNEA / SUBALÍNEA	ORIGEM/ESPÉCIE/RUBRICA	CATEGORIA ECONÔMICA
	GERAIS			
1.6.1.0.01.1.1.9000	DEDUÇÃO - SERVIÇOS ADMINISTRATIVOS E COMERCIAIS GERAIS - PRINCIPAL	-102.000		
1.6.1.0.01.1.1.9037 (220)	DEDUÇÃO - SERVIÇOS DE ANÁLISE LABORATORIAL	-101.000		
1.6.1.0.01.1.1.9040 (220)	DEDUÇÃO - SERVIÇOS DE FOTOCÓPIAS OU CÓPIAS HELIOGRÁFICAS	-1.000		
1.9.0.0.00.0.0.9000	DEDUÇÃO - OUTRAS RECEITAS CORRENTES		-423.000	
1.9.1.0.00.0.0.9000	DEDUÇÃO - MULTAS ADMINISTRATIVAS CONTRATUAIS E JUDICIAIS		-423.000	
1.9.1.0.01.0.0.9000	DEDUÇÃO - MULTAS PREVISTAS EM LEGISLAÇÃO ESPECÍFICA	-423.000		
1.9.1.0.01.1.0.9000	DEDUÇÃO - MULTAS PREVISTAS EM LEGISLAÇÃO ESPECÍFICA	-423.000		
1.9.1.0.01.1.1.9000	DEDUÇÃO - MULTAS PREVISTAS EM LEGISLAÇÃO ESPECÍFICA - PRINCIPAL	-423.000		
1.9.1.0.01.1.1.9044 (220)	DEDUÇÃO - MULTAS POR INFRAÇÃO ÀS NORMAS AGROPECUÁRIAS	-423.000		
	TOTAL DA RECEITA			30.971.000

CASA CIVIL GECAT

ADMINISTRAÇÃO INDIRETA (R$ 1,00)

DEMONSTRATIVO DAS DESPESAS POR FONTES DE RECURSOS, CONFORME OS PROJETOS, ATIVIDADES E OPERAÇÕES ESPECIAIS E AS CATEGORIAS ECONÔMICAS

3260 - SECRETARIA DE ESTADO DE AGRICULTURA, PECUÁRIA E ABASTECIMENTO - ENTIDADES JURISDICIONADAS.

3261 - AGÊNCIA GOIANA DE DEFESA AGROPECUÁRIA - AGRODEFESA

CÓDIGO	ESPECIFICAÇÃO	TOTAL	PROJETOS	ATIVIDADES	OPERAÇÕES ESPECIAIS	RESERVA DE CONTINGÊNCIA	CATEGORIA ECONÔMICA	
							CORRENTE	CAPITAL
100	RECEITAS ORDINARIAS	130.326.000		129.626.000	700.000		129.226.000	1.100.000
220	RECURSOS DIRETAMENTE ARRECADADOS	2.114.000		2.114.000			2.014.000	100.000
290	CONVENIOS, AJUSTES E ACORDOS COM ORGAOS FEDERAIS	242.000		242.000			142.000	100.000
	TOTAL	**132.682.000**		**131.982.000**	**700.000**		**131.382.000**	**1.300.000**

FOLHAS 156

CASA CIVIL GECAT

DEMONSTRATIVO DA RECEITA

R$ 1,00

3262 - AGÊNCIA GOIANA DE ASSISTÊNCIA TÉCNICA, EXTENSÃO RURAL E PESQUISA AGROPECUÁRIA - EMATER

CÓDIGO	ESPECIFICAÇÃO	ALÍNEA / SUBALÍNEA	ORIGEM/ESPÉCIE/RUBRICA	CATEGORIA ECONÔMICA
1.0.0.0.00.0.0.0000	RECEITAS CORRENTES			8.466.000
1.3.0.0.00.0.0.0000	RECEITA PATRIMONIAL		206.000	
1.3.2.0.00.0.0.0000	VALORES MOBILIÁRIOS		166.000	
1.3.2.1.00.0.0.0000	JUROS E CORREÇÕES MONETÁRIAS		166.000	
1.3.2.1.00.1.0.0000	REMUNERAÇÃO DE DEPÓSITOS BANCÁRIOS	166.000		
1.3.2.1.00.1.1.0000	REMUNERAÇÃO DE DEPÓSITOS BANCÁRIOS - PRINCIPAL	166.000		
1.3.2.1.00.1.1.0006 (290)	REMUNERAÇÃO DE DEPÓSITOS DE POUPANÇA - (CONVÊNIO COM A UNIÃO) - PRINCIPAL	18.000		
1.3.2.1.00.1.1.0007 (290)	RENDIMENTOS DE APLICAÇÕES DE CURTO PRAZO EM CONTA CORRENTE - CONVÊNIOS COM A UNIÃO - PRINCIPAL	1.000		
1.3.2.1.00.1.1.0009 (291)	RENDIMENTOS DE APLICAÇÕES DE CURTO PRAZO EM CONTA CORRENTE - CONVÊNIOS COM O MUNICÍPIO - PRINCIPAL	120.000		
1.3.2.1.00.1.1.0010 (292)	RENDIMENTOS DE APLICAÇÕES DE CURTO PRAZO EM CONTA CORRENTE - CONVÊNIO COM OUTRAS ENTIDADES - PRINCIPAL	10.000		
1.3.2.1.00.1.1.0017 (220)	RECEITA DE REMUNERAÇÃO DE DEPÓSITOS DE POUPANÇA - PRINCIPAL	2.000		
1.3.2.1.00.1.1.0020 (220)	RENDIMENTO APLICAÇÃO CURTO PRAZO EM CTA CORRENTE - PRINCIPAL	14.000		
1.3.2.1.00.1.1.0029 (220)	RECEITA DE RENDIMENTO FINANCEIRO DE APLICAÇÃO EM CONTA BANCÁRIA DE FUNDO ROTATIVO - PRINCIPAL	1.000		
1.3.9.0.00.0.0.0000	DEMAIS RECEITAS PATRIMONIAIS		40.000	
1.3.9.0.00.1.0.0000	DEMAIS RECEITAS PATRIMONIAIS	40.000		
1.3.9.0.00.1.1.0000	DEMAIS RECEITAS PATRIMONIAIS - PRINCIPAL	40.000		
1.3.9.0.00.1.1.0002 (220)	ROYALTIES DE PESQUISAS COM SEMENTES - PRINCIPAL	40.000		
1.6.0.0.00.0.0.0000	RECEITA DE SERVIÇOS		2.624.000	
1.6.1.0.00.0.0.0000	SERVIÇOS ADMINISTRATIVOS E COMERCIAIS GERAIS		2.624.000	
1.6.1.0.01.0.0.0000	SERVIÇOS ADMINISTRATIVOS E COMERCIAIS GERAIS	2.624.000		
1.6.1.0.01.1.0.0000	SERVIÇOS ADMINISTRATIVOS E COMERCIAIS GERAIS	2.624.000		
1.6.1.0.01.1.1.0000	SERVIÇOS ADMINISTRATIVOS E COMERCIAIS GERAIS - PRINCIPAL	2.624.000		
1.6.1.0.01.1.1.0012 (220)	SERVIÇOS DE CONSULTORIA, ASSISTÊNCIA TÉCNICA E ANÁLISE DE PROJETOS - APLICAÇÕES LIVRES - PRINCIPAL	352.000		
1.6.1.0.01.1.1.0013 (220)	SERVIÇOS DE HOSPEDAGEM E ALIMENTAÇÃO - PRINCIPAL	800.000		
1.6.1.0.01.1.1.0021 (220)	SERVIÇOS DE ASSIST. TÉC., EXTENSÃO RURAL E PESQUISA AGROPECUÁRIA - PRINCIPAL	1.472.000		
1.7.0.0.00.0.0.0000	TRANSFERÊNCIAS CORRENTES		5.514.000	
1.7.1.0.00.0.0.0000	TRANSFERÊNCIAS DA UNIÃO E DE SUAS ENTIDADES		90.000	
1.7.1.8.00.0.0.0000	TRANSFERÊNCIAS DA UNIÃO - ESPECÍFICAS DE ESTADOS, DF E MUNICÍPIOS		90.000	
1.7.1.8.10.0.0.0000	TRANSFERÊNCIAS DE CONVÊNIOS DA UNIÃO E DE SUAS ENTIDADES	90.000		
1.7.1.8.10.9.0.0000	OUTRAS TRANSFERÊNCIAS DE CONVÊNIOS DA UNIÃO	90.000		
1.7.1.8.10.9.1.0000	OUTRAS TRANSFERÊNCIAS DE CONVÊNIOS DA UNIÃO - PRINCIPAL	90.000		
1.7.1.8.10.9.1.0006 (290)	T RANSFERÊNCIAS DE CONVÊNIOS DA UNIÃO DESTINADAS À CONSOLIDAÇÃO DO SISTEMA DE DESENVOLVIMENTO RURAL SUSTENTÁVEL E SOLIDÁRIO - PRINCIPAL	30.000		

CASA CIVIL GECAT

DEMONSTRATIVO DA RECEITA

R$ 1,00

3262 - AGÊNCIA GOIANA DE ASSISTÊNCIA TÉCNICA, EXTENSÃO RURAL E PESQUISA AGROPECUÁRIA - EMATER

CÓDIGO	ESPECIFICAÇÃO	ALÍNEA / SUBALÍNEA	ORIGEM/ESPÉCIE/RUBRICA	CATEGORIA ECONÔMICA
1.7.1.8.10.9.1.0013 (292)	TRANSFERÊNCIA DE CONVÊNIOS DA UNIÃO DESTINADAS AO DESENVOLVIMENTO REGIONAL (APERFEIÇOAMENTO PRODUTIVO E COMERCIAL DO SETOR AGROPECUÁRIO) - PRINCIPAL	30.000		
1.7.1.8.10.9.1.0018 (290)	TRANSFERÊNCIAS DE CONVÊNIOS DA UNIÃO DESTINADAS A PROGRAMAS DE CIÊNCIA, TECNOLOGIA E INOVAÇÃO - PRINCIPAL	30.000		
1.7.3.0.00.0.0.0000	TRANSFERÊNCIAS DOS MUNICÍPIOS E DE SUAS ENTIDADES		4.824.000	
1.7.3.8.00.0.0.0000	TRANSFERÊNCIAS DOS MUNICÍPIOS -ESPECÍFICAS DE ESTADOS, DF E MUNICÍPIOS		4.824.000	
1.7.3.8.10.0.0.0000	TRANSFERÊNCIA DE CONVÊNIOS DOS MUNICÍPIOS E DE SUAS ENTIDADES	4.824.000		
1.7.3.8.10.9.0.0000	OUTRAS TRANSFERÊNCIAS DE CONVÊNIOS DOS MUNICÍPIOS	4.824.000		
1.7.3.8.10.9.1.0000	OUTRAS TRANSFERÊNCIAS DE CONVÊNIOS DOS MUNICÍPIOS - PRINCIPAL	4.824.000		
1.7.3.8.10.9.1.0002 (291)	TRANSFERÊNCIAS DE CONVÊNIO DOS MUNICÍPIOS PARA A ÁREA ADMINISTRATIVA - CUSTEIO	4.824.000		
1.7.4.0.00.0.0.0000	TRANSFERÊNCIAS DE INSTITUIÇÕES PRIVADAS		600.000	
1.7.4.8.00.0.0.0000	TRANSFERÊNCIAS DE INSTITUIÇÕES PRIVADAS - ESPECÍFICAS DE ESTADOS, DF E MUNICÍPIOS		600.000	
1.7.4.8.10.0.0.0000	TRANSFERÊNCIA DE CONVÊNIOS DE INSTITUIÇÕES PRIVADAS	600.000		
1.7.4.8.10.1.0.0000	TRANSFERÊNCIA DE CONVÊNIOS DE INSTITUIÇÕES PRIVADAS	600.000		
1.7.4.8.10.1.1.0000	TRANSFERÊNCIA DE CONVÊNIOS DE INSTITUIÇÕES PRIVADAS - PRINCIPAL	600.000		
1.7.4.8.10.1.1.0007 (292)	TRANSFERÊNCIAS DE CONVÊNIOS P/ PROGRAMAS DE CIÊNCIA, TECNOLOGIA E INOVAÇÃO - PRINCIPAL	300.000		
1.7.4.8.10.1.1.0013 (292)	TRANSF. DE CONVÊNIOS DE INST. PRIVADAS P/ PROGRAMAS DE GESTÃO E PLANEJAMENTO GOVERNAMENTAL ADMINISTRATIVOS - PRINCIPAL	300.000		
1.9.0.0.00.0.0.0000	OUTRAS RECEITAS CORRENTES		122.000	
1.9.2.0.00.0.0.0000	INDENIZAÇÕES, RESTITUIÇÕES E RESSARCIMENTOS		122.000	
1.9.2.1.00.0.0.0000	INDENIZAÇÕES		86.000	
1.9.2.1.01.0.0.0000	INDENIZAÇÕES POR DANOS CAUSADOS AO PATRIMÔNIO PÚBLICO	1.000		
1.9.2.1.01.1.0.0000	INDENIZAÇÕES POR DANOS CAUSADOS AO PATRIMÔNIO PÚBLICO	1.000		
1.9.2.1.01.1.1.0000	INDENIZAÇÕES POR DANOS CAUSADOS AO PATRIMÔNIO PÚBLICO - PRINCIPAL	1.000		
1.9.2.1.01.1.1.0014 (220)	INDENIZAÇÕES POR PREJUÍZOS CAUSADOS AO ERÁRIO PÚBLICO	1.000		
1.9.2.1.03.0.0.0000	INDENIZAÇÃO POR SINISTRO	85.000		
1.9.2.1.03.1.0.0000	INDENIZAÇÃO POR SINISTRO	85.000		
1.9.2.1.03.1.1.0000	INDENIZAÇÃO POR SINISTRO - PRINCIPAL	85.000		
1.9.2.1.03.1.1.0005 (220)	INDENIZAÇÃO POR SINISTRO - FUNDOS ESPECIAIS	85.000		
1.9.2.2.00.0.0.0000	RESTITUIÇÕES		36.000	
1.9.2.2.99.0.0.0000	OUTRAS RESTITUIÇÕES	36.000		
1.9.2.2.99.1.0.0000	OUTRAS RESTITUIÇÕES	36.000		

FOLHAS 757
CASA CIVIL GECAT

DEMONSTRATIVO DA RECEITA

R$ 1,00

3262 - AGÊNCIA GOIANA DE ASSISTÊNCIA TÉCNICA, EXTENSÃO RURAL E PESQUISA AGROPECUÁRIA - EMATER

CÓDIGO	ESPECIFICAÇÃO	ALÍNEA / SUBALÍNEA	ORIGEM/ESPÉCIE/RUBRICA	CATEGORIA ECONÔMICA
1.9.2.2.99.1.1.0000	OUTRAS RESTITUIÇÕES - PRINCIPAL	36.000		
1.9.2.2.99.1.1.0012 (100)	RESTITUIÇÃO DE REMUNERAÇÃO DE PESSOAL CEDIDO COM ÔNUS - PRINCIPAL	30.000		
1.9.2.2.99.1.1.0021 (220)	RESTITUIÇÃO DE PAGAMENTOS INDEVIDOS	6.000		
2.0.0.0.00.0.0.0000	RECEITAS DE CAPITAL			2.417.000
2.4.0.0.00.0.0.0000	TRANSFERÊNCIAS DE CAPITAL		2.417.000	
2.4.1.0.00.0.0.0000	TRANSFERÊNCIAS DA UNIÃO E DE SUAS ENTIDADES		300.000	
2.4.1.8.00.0.0.0000	TRANSFERÊNCIAS DA UNIÃO - ESPECÍFICAS DE ESTADOS, DF E MUNICÍPIOS		300.000	
2.4.1.8.10.0.0.0000	TRANSFERÊNCIA DE CONVÊNIOS DA UNIÃO E DE SUAS ENTIDADES	300.000		
2.4.1.8.10.9.0.0000	OUTRAS TRANSFERÊNCIAS DE CONVÊNIOS DA UNIÃO	300.000		
2.4.1.8.10.9.1.0000	OUTRAS TRANSFERÊNCIAS DE CONVÊNIOS DA UNIÃO - PRINCIPAL	300.000		
2.4.1.8.10.9.1.0006 (290)	TRANSFERÊNCIAS DE CONVÊNIOS DA UNIÃO DESTINADAS A PROGRAMAS DE DESENVOLVIMENTO REGIONAL - CONSOLIDAÇÃO DO SISTEMA DE DESENVOLVIMENTO RURAL SUSTENTÁVEL E SOLIDÁRIO	100.000		
2.4.1.8.10.9.1.0011 (290)	TRANSFERÊNCIAS DE CONVÊNIOS DA UNIÃO DESTINADAS A PROGRAMAS DE CIÊNCIA, TECNOLOGIA E INOVAÇÃO.	100.000		
2.4.1.8.10.9.1.0015 (290)	TRANSFERÊNCIAS DE CONVÊNIOS DA UNIÃO DESTINADAS A PROGRAMAS NA ÁREA AGROPECUÁRIA - PRINCIPAL	100.000		
2.4.3.0.00.0.0.0000	TRANSFERÊNCIAS DOS MUNICÍPIOS E DE SUAS ENTIDADES		2.067.000	
2.4.3.8.00.0.0.0000	TRANSFERÊNCIAS DOS MUNICÍPIOS E DE SUAS ENTIDADES		2.067.000	
2.4.3.8.10.0.0.0000	TRANSFERÊNCIAS DE CONVÊNIOS DOS MUNICÍPIOS E DE SUAS ENTIDADES	2.067.000		
2.4.3.8.10.9.0.0000	OUTRAS TRANSFERÊNCIAS DE CONVÊNIOS DOS MUNICÍPIOS	2.067.000		
2.4.3.8.10.9.1.0000	OUTRAS TRANSFERÊNCIAS DE CONVÊNIOS DOS MUNICÍPIOS	2.067.000		
2.4.3.8.10.9.1.0006 (291)	TRANSFERÊNCIAS DE CONVÊNIOS DOS MUNICÍPIOS DESTINADOS A PROGRAMAS DE CIÊNCIA, TECNOLOGIA E INOVAÇÃO - PRINCIPAL	2.067.000		
2.4.4.0.00.0.0.0000	TRANSFERÊNCIAS DE INSTITUIÇÕES PRIVADAS		50.000	
2.4.4.8.00.0.0.0000	TRANSFERÊNCIAS DE INSTITUIÇÕES PRIVADAS - ESPECÍFICAS DE ESTADOS, DF E MUNICÍPIOS		50.000	
2.4.4.8.10.0.0.0000	TRANSFERÊNCIAS DE CONVÊNIOS DE INSTITUIÇÕES PRIVADAS	50.000		
2.4.4.8.10.1.0.0000	TRANSFERÊNCIAS DE CONVÊNIOS DE INSTITUIÇÕES PRIVADAS	50.000		
2.4.4.8.10.1.1.0000	TRANSFERÊNCIAS DE CONVÊNIOS DE INSTITUIÇÕES PRIVADAS - PRINCIPAL	50.000		
2.4.4.8.10.1.1.0009 (292)	TRANSF.DE CONVÊNIOS DE INSTITUIÇÕES PRIVADAS P/ CIÊNCIA, TECNOLOGIA E INOVAÇÃO	50.000		
1.0.0.0.00.0.0.9000	DEDUÇÃO - RECEITAS CORRENTES			-524.000
1.6.0.0.00.0.0.9000	DEDUÇÃO - RECEITA DE SERVIÇOS		-524.000	
1.6.1.0.00.0.0.9000	DEDUÇÃO - SERVIÇOS ADMINISTRATIVOS E COMERCIAIS GERAIS		-524.000	
1.6.1.0.01.0.0.9000	DEDUÇÃO - SERVIÇOS ADMINISTRATIVOS E COMERCIAIS GERAIS	-524.000		
1.6.1.0.01.1.0.9000	DEDUÇÃO - SERVIÇOS ADMINISTRATIVOS E COMERCIAIS GERAIS	-524.000		

CASA CIVIL GECAT

DEMONSTRATIVO DA RECEITA

R$ 1,00

3262 - AGÊNCIA GOIANA DE ASSISTÊNCIA TÉCNICA, EXTENSÃO RURAL E PESQUISA AGROPECUÁRIA - EMATER

CÓDIGO	ESPECIFICAÇÃO	ALÍNEA / SUBALÍNEA	ORIGEM/ESPÉCIE/RUBRICA	CATEGORIA ECONÔMICA
1.6.1.0.01.1.1.9000	DEDUÇÃO - SERVIÇOS ADMINISTRATIVOS E COMERCIAIS GERAIS - PRINCIPAL	-524.000		
1.6.1.0.01.1.1.9004 (220)	DEDUÇÃO - SERVIÇOS DE CONSULTORIA, ASSISTÊNCIA TÉCNICA E ANÁLISE DE PROJETOS - APLICAÇÕES LIVRES - PRINCIPAL	-70.000		
1.6.1.0.01.1.1.9005 (220)	DEDUÇÃO - SERVIÇOS DE HOSPEDAGEM E ALIMENTAÇÃO - PRINCIPAL	-160.000		
1.6.1.0.01.1.1.9011 (220)	DEDUÇÃO - SERVIÇOS DE ASSIST. TÉC., EXTENSÃO RURAL E PESQUISA AGROPECUÁRIA - PRINCIPAL	-294.000		
	TOTAL DA RECEITA			10.359.000

FOLHAS 75 p
CASA CIVIL GECAT

ADMINISTRAÇÃO INDIRETA

(R$ 1,00)

DEMONSTRATIVO DAS DESPESAS POR FONTES DE RECURSOS, CONFORME OS PROJETOS, ATIVIDADES E OPERAÇÕES ESPECIAIS E AS CATEGORIAS ECONÔMICAS

3260 - SECRETARIA DE ESTADO DE AGRICULTURA, PECUÁRIA E ABASTECIMENTO - ENTIDADES JURISDICIONADAS.

3262 - AGÊNCIA GOIANA DE ASSISTÊNCIA TÉCNICA, EXTENSÃO RURAL E PESQUISA AGROPECUÁRIA - EMATER

CÓDIGO	ESPECIFICAÇÃO	TOTAL	PROJETOS	ATIVIDADES	OPERAÇÕES ESPECIAIS	RESERVA DE CONTINGÊNCIA	CATEGORIA ECONÔMICA	
							CORRENTE	CAPITAL
100	RECEITAS ORDINARIAS	91.620.000		91.590.000	30.000		91.570.000	50.000
220	RECURSOS DIRETAMENTE ARRECADADOS	2.249.000		2.239.000	10.000		1.864.000	385.000
290	CONVENIOS, AJUSTES E ACORDOS COM ORGAOS FEDERAIS	379.000		379.000			120.000	259.000
291	CONVENIOS, AJUSTES E ACORDOS COM ORGAOS MUNICIPAIS	7.011.000		7.011.000			4.411.000	2.600.000
292	OUTROS CONVENIOS, AJUSTES E ACORDOS	690.000		690.000			670.000	20.000
	TOTAL	**101.949.000**		**101.909.000**	**40.000**		**98.635.000**	**3.314.000**

CASA CIVIL GECAT

ADMINISTRAÇÃO INDIRETA (R$ 1,00)

DEMONSTRATIVO DAS DESPESAS POR FONTES DE RECURSOS, CONFORME OS PROJETOS, ATIVIDADES E OPERAÇÕES ESPECIAIS E AS CATEGORIAS ECONÔMICAS

3360 - SECRETARIA DE ESTADO DE INDÚSTRIA, COMÉRCIO E SERVIÇOS - ENTIDADES JURISDICIONADAS

CÓDIGO	ESPECIFICAÇÃO	TOTAL	PROJETOS	ATIVIDADES	OPERAÇÕES ESPECIAIS	RESERVA DE CONTINGÊNCIA	CATEGORIA ECONÔMICA	
							CORRENTE	CAPITAL
100	RECEITAS ORDINARIAS	32.101.000		32.101.000			31.991.000	110.000
220	RECURSOS DIRETAMENTE ARRECADADOS	80.000		80.000			10.000	70.000
290	CONVENIOS, AJUSTES E ACORDOS COM ORGAOS FEDERAIS	2.120.000		2.120.000			2.110.000	10.000
291	CONVENIOS, AJUSTES E ACORDOS COM ORGAOS MUNICIPAIS	25.000		25.000			25.000	
292	OUTROS CONVENIOS, AJUSTES E ACORDOS	10.000		10.000			10.000	
	TOTAL	34.336.000		34.336.000			34.146.000	190.000

759 FOLHAS

CASA CIVIL GECAT

DEMONSTRATIVO DA RECEITA

R$ 1,00

3361 - GOIÁS TURISMO - AGÊNCIA ESTADUAL DE TURISMO

CÓDIGO	ESPECIFICAÇÃO	ALÍNEA / SUBALÍNEA	ORIGEM/ESPÉCIE/RUBRICA	CATEGORIA ECONÔMICA
1.0.0.0.00.0.0.0000	RECEITAS CORRENTES			255.000
1.3.0.0.00.0.0.0000	RECEITA PATRIMONIAL		145.000	
1.3.2.0.00.0.0.0000	VALORES MOBILIÁRIOS		145.000	
1.3.2.1.00.0.0.0000	JUROS E CORREÇÕES MONETÁRIAS		145.000	
1.3.2.1.00.1.0.0000	REMUNERAÇÃO DE DEPÓSITOS BANCÁRIOS	145.000		
1.3.2.1.00.1.1.0000	REMUNERAÇÃO DE DEPÓSITOS BANCÁRIOS - PRINCIPAL	145.000		
1.3.2.1.00.1.1.0002 (292)	RECEITA DE REMUNERAÇÃO DE DEPÓSITOS DE POUPANÇA - CONVÊNIO COM OUTRAS ENTIDADES - PRINCIPAL	10.000		
1.3.2.1.00.1.1.0005 (291)	REMUNERAÇÃO DE DEPÓSITOS DE POUPANÇA - CONVÊNIO COM O MUNICÍPIO - PRINCIPAL	10.000		
1.3.2.1.00.1.1.0006 (290)	REMUNERAÇÃO DE DEPÓSITOS DE POUPANÇA - (CONVÊNIO COM A UNIÃO) - PRINCIPAL	80.000		
1.3.2.1.00.1.1.0007 (290)	RENDIMENTOS DE APLICAÇÕES DE CURTO PRAZO EM CONTA CORRENTE - CONVÊNIOS COM A UNIÃO - PRINCIPAL	40.000		
1.3.2.1.00.1.1.0009 (291)	RENDIMENTOS DE APLICAÇÕES DE CURTO PRAZO EM CONTA CORRENTE - CONVÊNIOS COM O MUNICÍPIO - PRINCIPAL	5.000		
1.7.0.0.00.0.0.0000	TRANSFERÊNCIAS CORRENTES		110.000	
1.7.1.0.00.0.0.0000	TRANSFERÊNCIAS DA UNIÃO E DE SUAS ENTIDADES		100.000	
1.7.1.8.00.0.0.0000	TRANSFERÊNCIAS DA UNIÃO - ESPECÍFICAS DE ESTADOS, DF E MUNICÍPIOS		100.000	
1.7.1.8.10.0.0.0000	TRANSFERÊNCIAS DE CONVÊNIOS DA UNIÃO E DE SUAS ENTIDADES	100.000		
1.7.1.8.10.9.0.0000	OUTRAS TRANSFERÊNCIAS DE CONVÊNIOS DA UNIÃO	100.000		
1.7.1.8.10.9.1.0000	OUTRAS TRANSFERÊNCIAS DE CONVÊNIOS DA UNIÃO - PRINCIPAL	100.000		
1.7.1.8.10.9.1.0003 (290)	TRANSFERÊRENCIAS DE CONVÊNIOS DA UNIÃO DESTINADOS PARA O SETOR DE TURISMO - PRINCIPAL	100.000		
1.7.3.0.00.0.0.0000	TRANSFERÊNCIAS DOS MUNICÍPIOS E DE SUAS ENTIDADES		10.000	
1.7.3.8.00.0.0.0000	TRANSFERÊNCIAS DOS MUNICÍPIOS -ESPECÍFICAS DE ESTADOS, DF E MUNICÍPIOS		10.000	
1.7.3.8.10.0.0.0000	TRANSFERÊNCIA DE CONVÊNIOS DOS MUNICÍPIOS E DE SUAS ENTIDADES	10.000		
1.7.3.8.10.9.0.0000	OUTRAS TRANSFERÊNCIAS DE CONVÊNIOS DOS MUNICÍPIOS	10.000		
1.7.3.8.10.9.1.0000	OUTRAS TRANSFERÊNCIAS DE CONVÊNIOS DOS MUNICÍPIOS - PRINCIPAL	10.000		
1.7.3.8.10.9.1.0003 (291)	TRANSFERÊNCIAS DE CONVÊNIOS DOS MUNICÍPIOS PARA O TURISMO - INVESTIMENTO E MANUTENÇÃO - PRINCIPAL	10.000		
2.0.0.0.00.0.0.0000	RECEITAS DE CAPITAL			1.900.000
2.4.0.0.00.0.0.0000	TRANSFERÊNCIAS DE CAPITAL		1.900.000	
2.4.1.0.00.0.0.0000	TRANSFERÊNCIAS DA UNIÃO E DE SUAS ENTIDADES		1.900.000	
2.4.1.8.00.0.0.0000	TRANSFERÊNCIAS DA UNIÃO - ESPECÍFICAS DE ESTADOS, DF E MUNICÍPIOS		1.900.000	
2.4.1.8.10.0.0.0000	TRANSFERÊNCIA DE CONVÊNIOS DA UNIÃO E DE SUAS ENTIDADES	1.900.000		
2.4.1.8.10.9.0.0000	OUTRAS TRANSFERÊNCIAS DE CONVÊNIOS DA UNIÃO	1.900.000		
2.4.1.8.10.9.1.0000	OUTRAS TRANSFERÊNCIAS DE CONVÊNIOS DA UNIÃO - PRINCIPAL	1.900.000		

CASA CIVIL GECAT

DEMONSTRATIVO DA RECEITA

R$ 1,00

3361 - GOIÁS TURISMO - AGÊNCIA ESTADUAL DE TURISMO

CÓDIGO	ESPECIFICAÇÃO	ALÍNEA / SUBALÍNEA	ORIGEM/ESPÉCIE/RUBRICA	CATEGORIA ECONÔMICA
2.4.1.8.10.9.1.0002 (290)	TRANSFERÊNCIAS DE CONVÊNIOS DA UNIÃO DESTINADOS PARA O SETOR DE TURISMO - PRINCIPAL	1.900.000		
	TOTAL DA RECEITA			2.155.000

PROTOCOLO
760
FOLHAS
CASA CIVIL
GECAT

ADMINISTRAÇÃO INDIRETA

(R$ 1,00)

DEMONSTRATIVO DAS DESPESAS POR FONTES DE RECURSOS, CONFORME OS PROJETOS, ATIVIDADES E OPERAÇÕES ESPECIAIS E AS CATEGORIAS ECONÔMICAS

3360 - SECRETARIA DE ESTADO DE INDÚSTRIA, COMÉRCIO E SERVIÇOS - ENTIDADES JURISDICIONADAS

3361 - GOIÁS TURISMO - AGÊNCIA ESTADUAL DE TURISMO

CÓDIGO	ESPECIFICAÇÃO	TOTAL	PROJETOS	ATIVIDADES	OPERAÇÕES ESPECIAIS	RESERVA DE CONTINGÊNCIA	CATEGORIA ECONÔMICA	
							CORRENTE	CAPITAL
100	RECEITAS ORDINARIAS	12.147.000		12.147.000			12.137.000	10.000
290	CONVENIOS, AJUSTES E ACORDOS COM ORGAOS FEDERAIS	2.120.000		2.120.000			2.110.000	10.000
291	CONVENIOS, AJUSTES E ACORDOS COM ORGAOS MUNICIPAIS	25.000		25.000			25.000	
292	OUTROS CONVENIOS, AJUSTES E ACORDOS	10.000		10.000			10.000	
	TOTAL	**14.302.000**		**14.302.000**			**14.282.000**	**20.000**

CASA CIVIL GECAT

DEMONSTRATIVO DA RECEITA

R$ 1,00

3362 - JUNTA COMERCIAL DO ESTADO DE GOIÁS - JUCEG

CÓDIGO	ESPECIFICAÇÃO	ALÍNEA / SUBALÍNEA	ORIGEM/ESPÉCIE/RUBRICA	CATEGORIA ECONÔMICA
1.0.0.0.00.0.0.0000	RECEITAS CORRENTES			33.377.000
1.1.0.0.00.0.0.0000	IMPOSTOS, TAXAS E CONTRIBUIÇÕES DE MELHORIA		33.297.000	
1.1.2.0.00.0.0.0000	TAXAS		33.297.000	
1.1.2.8.00.0.0.0000	TAXAS ESPECÍFICAS DE ESTADOS, DF E MUNICÍPIOS		33.297.000	
1.1.2.8.02.0.0.0000	TAXAS PELA PRESTAÇÃO DE SERVIÇOS	33.297.000		
1.1.2.8.02.9.0.0000	TAXAS PELA PRESTAÇÃO DE SERVIÇOS - OUTRAS	33.297.000		
1.1.2.8.02.9.1.0000	TAXAS PELA PRESTAÇÃO DE SERVIÇOS - OUTRAS	33.297.000		
1.1.2.8.02.9.1.0001 (100)	TAXAS PELA PRESTAÇÃO DE SERVIÇOS	25.000.000		
1.1.2.8.02.9.1.0002 (100)	TAXA DE EXPEDIÇÃO DE DOCUMENTOS	8.297.000		
1.9.0.0.00.0.0.0000	OUTRAS RECEITAS CORRENTES		80.000	
1.9.2.0.00.0.0.0000	INDENIZAÇÕES, RESTITUIÇÕES E RESSARCIMENTOS		80.000	
1.9.2.1.00.0.0.0000	INDENIZAÇÕES		80.000	
1.9.2.1.01.0.0.0000	INDENIZAÇÕES POR DANOS CAUSADOS AO PATRIMÔNIO PÚBLICO	80.000		
1.9.2.1.01.1.0.0000	INDENIZAÇÕES POR DANOS CAUSADOS AO PATRIMÔNIO PÚBLICO	80.000		
1.9.2.1.01.1.1.0000	INDENIZAÇÕES POR DANOS CAUSADOS AO PATRIMÔNIO PÚBLICO - PRINCIPAL	80.000		
1.9.2.1.01.1.1.0014 (220)	INDENIZAÇÕES POR PREJUÍZOS CAUSADOS AO ERÁRIO PÚBLICO	80.000		
	TOTAL DA RECEITA			33.377.000

PROTOCOLO GERAL
FOLHAS 767
CASA CIVIL
GECAT

ADMINISTRAÇÃO INDIRETA

(R$ 1,00)

DEMONSTRATIVO DAS DESPESAS POR FONTES DE RECURSOS, CONFORME OS PROJETOS, ATIVIDADES E OPERAÇÕES ESPECIAIS E AS CATEGORIAS ECONÔMICAS

3360 - SECRETARIA DE ESTADO DE INDÚSTRIA, COMÉRCIO E SERVIÇOS - ENTIDADES JURISDICIONADAS

3362 - JUNTA COMERCIAL DO ESTADO DE GOIÁS - JUCEG

CÓDIGO	ESPECIFICAÇÃO	TOTAL	PROJETOS	ATIVIDADES	OPERAÇÕES ESPECIAIS	RESERVA DE CONTINGÊNCIA	CATEGORIA ECONÔMICA	
							CORRENTE	CAPITAL
100	RECEITAS ORDINARIAS	19.954.000		19.954.000			19.854.000	100.000
220	RECURSOS DIRETAMENTE ARRECADADOS	80.000		80.000			10.000	70.000
	TOTAL	**20.034.000**		**20.034.000**			**19.864.000**	**170.000**

CASA CIVIL GECAT

Proposta Orçamentária do Estado 2020

Orçamentos dos Fundos Especiais do Poder Executivo



Somos todos GOIÁS

Proposta Orçamentária do Estado 2020

Detalhamento da Receita e da Despesa dos Fundos Especiais do Poder Executivo

Somos todos GOIÁS

DEMONSTRATIVO DA RECEITA - FUNDOS ESPECIAIS DO EXECUTIVO

R$ 1,00

CÓDIGO	ESPECIFICAÇÃO	ALÍNEA / SUBALÍNEA	ORIGEM/ESPÉCIE/RUBRICA	CATEGORIA ECONÔMICA
1.0.0.0.00.0.0.0000	RECEITAS CORRENTES			4.201.634.000
1.1.0.0.00.0.0.0000	IMPOSTOS, TAXAS E CONTRIBUIÇÕES DE MELHORIA		1.702.028.000	
1.1.1.0.00.0.0.0000	IMPOSTOS		1.021.083.000	
1.1.1.8.00.0.0.0000	IMPOSTOS ESPECÍFICOS DE ESTADOS, DF E MUNICÍPIOS		1.021.083.000	
1.1.1.8.02.0.0.0000	IMPOSTOS SOBRE A PRODUÇÃO, CIRCULAÇÃO DE MERCADORIAS E SERVIÇOS	1.021.083.000		
1.1.1.8.02.2.0.0000	ADICIONAL ICMS - FUNDO ESTADUAL DE COMBATE À POBREZA	1.021.083.000		
1.1.1.8.02.2.1.0000	ADICIONAL ICMS - FUNDO ESTADUAL DE COMBATE À POBREZA - PRINCIPAL	1.020.025.000		
1.1.1.8.02.2.1.0005	ADICIONAL ICMS - FUNDO ESTADUAL DE COMBATE À POBREZA	1.020.000.000		
1.1.1.8.02.2.1.0006	ATUALIZAÇÃO MONETÁRIA ADICIONAL ICMS FUNDO ESTADUAL DE COMBATE À POBREZA - PRINCIPAL	25.000		
1.1.1.8.02.2.5.0000	ADICIONAL ICMS - FUNDO ESTADUAL DE COMBATE À POBREZA - MULTAS	897.000		
1.1.1.8.02.2.5.0001	ADICIONAL ICMS - FUNDO ESTADUAL DE COMBATE À POBREZA - MULTAS	897.000		
1.1.1.8.02.2.6.0000	ADICIONAL ICMS - FUNDO ESTADUAL DE COMBATE À POBREZA - JUROS DE MORA	161.000		
1.1.1.8.02.2.6.0001	ADICIONAL ICMS - FUNDO ESTADUAL DE COMBATE À POBREZA - JUROS DE MORA	161.000		
1.1.2.0.00.0.0.0000	TAXAS		680.945.000	
1.1.2.1.00.0.0.0000	TAXAS PELO EXERCÍCIO DO PODER DE POLÍCIA		32.177.000	
1.1.2.1.04.0.0.0000	TAXA DE CONTROLE E FISCALIZAÇÃO AMBIENTAL	32.177.000		
1.1.2.1.04.1.0.0000	TAXA DE CONTROLE E FISCALIZAÇÃO AMBIENTAL	32.177.000		
1.1.2.1.04.1.1.0000	TAXA DE CONTROLE E FISCALIZAÇÃO AMBIENTAL - PRINCIPAL	32.082.000		
1.1.2.1.04.1.1.0010	TAXA DE CONTROLE E FISCALIZAÇÃO AMBIENTAL	9.185.000		
1.1.2.1.04.1.1.0011	TAXA DE COMPENSAÇÃO AMBIENTAL	537.000		
1.1.2.1.04.1.1.0012	TAXA DE CONT. E FISC. AMBIENTAL - AUTOS DE INFRAÇÃO	22.360.000		
1.1.2.1.04.1.3.0000	TAXA DE CONTROLE E FISCALIZAÇÃO AMBIENTAL - DÍVIDA ATIVA	2.000		
1.1.2.1.04.1.3.0005	TAXA DE CONTROLE E FISCALIZAÇÃO AMBIENTAL - DÍVIDA ATIVA	1.000		
1.1.2.1.04.1.3.0006	TAXA DE CONTROLE E FISCALIZAÇÃO AMBIENTAL - ATUALIZAÇÃO MONETÁRIA DA DÍVIDA ATIVA	1.000		
1.1.2.1.04.1.5.0000	TAXA DE CONTROLE E FISCALIZAÇÃO AMBIENTAL - MULTAS	36.000		
1.1.2.1.04.1.5.0005	TAXA DE CONTROLE E FISCALIZAÇÃO AMBIENTAL - MULTA DE MORA	36.000		
1.1.2.1.04.1.6.0000	TAXA DE CONTROLE E FISCALIZAÇÃO AMBIENTAL - JUROS	56.000		
1.1.2.1.04.1.6.0005	TAXA DE CONTROLE E FISCALIZAÇÃO AMBIENTAL - JUROS DE MORA	56.000		
1.1.2.1.04.1.8.0000	TAXA DE CONTROLE E FISCALIZAÇÃO AMBIENTAL - DÍVIDA ATIVA - JUROS	1.000		
1.1.2.1.04.1.8.0003	TAXA DE CONTROLE E FISCALIZAÇÃO AMBIENTAL - DÍVIDA ATIVA - JUROS DE MORA	1.000		
1.1.2.8.00.0.0.0000	TAXAS ESPECÍFICAS DE ESTADOS, DF E MUNICÍPIOS		648.768.000	
1.1.2.8.01.0.0.0000	TAXAS DE INSPEÇÃO, CONTROLE E FISCALIZAÇÃO	3.505.000		
1.1.2.8.01.9.0.0000	TAXAS DE INSPEÇÃO, CONTROLE E FISCALIZAÇÃO - OUTRAS	3.505.000		
1.1.2.8.01.9.1.0000	TAXAS DE INSPEÇÃO, CONTROLE E FISCALIZAÇÃO - OUTRAS - PRINCIPAL	3.385.000		

FOLHAS 194
CASA CIVIL GECAT

DEMONSTRATIVO DA RECEITA - FUNDOS ESPECIAIS DO EXECUTIVO

R$ 1,00

CÓDIGO	ESPECIFICAÇÃO	ALÍNEA / SUBALÍNEA	ORIGEM/ESPÉCIE/RUBRICA	CATEGORIA ECONÔMICA
1.1.2.8.01.9.1.0011	TAXA DE INSPEÇÃO E FISCALIZAÇÃO	3.385.000		
1.1.2.8.01.9.5.0000	TAXAS DE INSPEÇÃO, CONTROLE E FISCALIZAÇÃO - OUTRAS - MULTAS	100.000		
1.1.2.8.01.9.5.0002	TAXAS DE INSPEÇÃO, CONTROLE E FISCALIZAÇÃO - MULTA DE MORA	100.000		
1.1.2.8.01.9.6.0000	TAXAS DE INSPEÇÃO, CONTROLE E FISCALIZAÇÃO - OUTRAS - JUROS	20.000		
1.1.2.8.01.9.6.0003	TAXAS DE INSPEÇÃO, CONTROLE E FISCALIZAÇÃO - JUROS DE MORA	20.000		
1.1.2.8.02.0.0.0000	TAXAS PELA PRESTAÇÃO DE SERVIÇOS	645.263.000		
1.1.2.8.02.2.0.0000	TAXAS EXTRAJUDICIAIS	110.505.000		
1.1.2.8.02.2.1.0000	TAXAS EXTRAJUDICIAIS - PRINCIPAL	110.505.000		
1.1.2.8.02.2.1.0001	EMOLUMENTOS E CUSTAS EXTRAJUDICIAIS	110.505.000		
1.1.2.8.02.9.0.0000	TAXAS PELA PRESTAÇÃO DE SERVIÇOS - OUTRAS	534.758.000		
1.1.2.8.02.9.1.0000	TAXAS PELA PRESTAÇÃO DE SERVIÇOS - OUTRAS	533.125.000		
1.1.2.8.02.9.1.0001	TAXAS PELA PRESTAÇÃO DE SERVIÇOS	129.511.000		
1.1.2.8.02.9.1.0002	TAXA DE EXPEDIÇÃO DE DOCUMENTOS	75.000		
1.1.2.8.02.9.1.0003	TAXA DE ADMINISTRAÇÃO - PROESPORTE	28.000		
1.1.2.8.02.9.1.0004	TAXA DE PRORROGAÇÃO DE PRAZO DE BENEFÍCIO	40.000		
1.1.2.8.02.9.1.0005	TAXA DE ADMINISTRAÇÃO - PROGRAMA GOYAZES	160.000		
1.1.2.8.02.9.1.0009	TAXA DE REGISTRO DE AGROINDÚSTRIA	83.000		
1.1.2.8.02.9.1.0010	TAXA DE ANTECIPAÇÃO - PRODUZIR	184.749.000		
1.1.2.8.02.9.1.0011	TAXA DE ANTECIPAÇÃO - CENTROPRODUZIR	1.522.000		
1.1.2.8.02.9.1.0012	TAXA DE ANTECIPAÇÃO - COMEXPRODUZIR	23.692.000		
1.1.2.8.02.9.1.0013	TAXA DE ANTECIPAÇÃO - LOGPRODUZIR	1.979.000		
1.1.2.8.02.9.1.0014	TAXA DE ANTECIPAÇÃO - MICROPRODUZIR	126.000		
1.1.2.8.02.9.1.0015	TAXA DE TRÂNSITO DE PRODUTOS E SUBPRODUTOS DE ORIGEM ANIMAL	4.000		
1.1.2.8.02.9.1.0016	TAXA DE CADASTRO DE ESTABELECIMENTOS COMERCIAIS	616.000		
1.1.2.8.02.9.1.0017	TAXA DE ANTECIPAÇÃO - PROGREDIR	2.332.000		
1.1.2.8.02.9.1.0018	TAXA DE UTILIZAÇÃO POTENCIAL DO SERVIÇO DE EXTINÇÃO DE INCÊNDIO	29.000.000		
1.1.2.8.02.9.1.0021	TAXA DE TRÂNSITO ANIMAL GTA	5.673.000		
1.1.2.8.02.9.1.0022	TAXA DE TRÂNSITO VEGETAL - PTV/ATV	363.000		
1.1.2.8.02.9.1.0031	ATUALIZAÇÃO MONETÁRIA DA TAXA PELA PRESTAÇÃO DE SERVIÇOS	1.000		
1.1.2.8.02.9.1.0034	BOLSA GARANTIA FOMENTAR	148.651.000		
1.1.2.8.02.9.1.0035	EMOLUMENTOS FOMENTAR	4.500.000		
1.1.2.8.02.9.1.0037	ATUALIZAÇÃO MONETÁRIA EMOLUMENTOS FOMENTAR	20.000		
1.1.2.8.02.9.5.0000	TAXAS PELA PRESTAÇÃO DE SERVIÇOS - OUTRAS - MULTAS	1.130.000		
1.1.2.8.02.9.5.0001	TAXA PELA PRESTAÇÃO DE SERVIÇOS - MULTA DE MORA	1.110.000		
1.1.2.8.02.9.5.0004	EMOLUMENTOS FOMENTAR - MULTA DE MORA	20.000		
1.1.2.8.02.9.6.0000	TAXAS PELA PRESTAÇÃO DE SERVIÇOS - OUTRAS - JUROS	503.000		
1.1.2.8.02.9.6.0001	TAXA PELA PRESTAÇÃO DE SERVIÇOS - JUROS DE MORA	503.000		
1.2.0.0.00.0.0.0000	CONTRIBUIÇÕES		1.339.280.000	
1.2.1.0.00.0.0.0000	CONTRIBUIÇÕES SOCIAIS		1.339.280.000	
1.2.1.8.00.0.0.0000	CONTRIBUIÇÕES SOCIAIS ESPECÍFICAS DE ESTADOS, DF E		1.339.280.000	

CASA CIVIL GECAT

DEMONSTRATIVO DA RECEITA - FUNDOS ESPECIAIS DO EXECUTIVO

R$ 1,00

CÓDIGO	ESPECIFICAÇÃO	ALÍNEA / SUBALÍNEA	ORIGEM/ESPÉCIE/RUBRICA	CATEGORIA ECONÔMICA
	MUNICÍPIOS			
1.2.1.8.01.0.0.0000	CONTRIBUIÇÃO DO SERVIDOR CIVIL PARA O PLANO DE SEGURIDADE SOCIAL - CPSSS - ESPECÍFICO DE EST/DF/MUN	939.159.000		
1.2.1.8.01.1.0.0000	CPSSS DO SERVIDOR CIVIL ATIVO	721.026.000		
1.2.1.8.01.1.1.0000	CPSSS DO SERVIDOR CIVIL ATIVO - PRINCIPAL	720.772.000		
1.2.1.8.01.1.1.0001	CPSSS DO SERVIDOR CIVIL ATIVO	441.600.000		
1.2.1.8.01.1.1.0002	CPSSS DO SERVIDOR CIVIL ATIVO - ASSEMBLÉIA LEGISLATIVA	9.339.000		
1.2.1.8.01.1.1.0003	CPSSS DO SERVIDOR CIVIL ATIVO - TRIBUNAL DE CONTAS DO ESTADO	20.324.000		
1.2.1.8.01.1.1.0004	CPSSS DO SERVIDOR CIVIL ATIVO - TRIBUNAL DE CONTAS DOS MUNICÍPIOS	10.000.000		
1.2.1.8.01.1.1.0005	CPSSS DO SERVIDOR CIVIL ATIVO - TRIBUNAL DE JUSTIÇA	103.000.000		
1.2.1.8.01.1.1.0006	CPSSS DO SERVIDOR CIVIL ATIVO - MINISTÉRIO PÚBLICO	132.000.000		
1.2.1.8.01.1.1.0007	CPSSS DO SERVIDOR CIVIL ATIVO - DEFENSORIA PÚBLICA	4.509.000		
1.2.1.8.01.1.5.0000	CPSSS DO SERVIDOR CIVIL ATIVO - MULTAS	254.000		
1.2.1.8.01.1.5.0001	CPSSS DO SERVIDOR CIVIL ATIVO - MULTAS	254.000		
1.2.1.8.01.2.0.0000	CPSSS DO SERVIDOR CIVIL INATIVO	160.771.000		
1.2.1.8.01.2.1.0000	CPSSS DO SERVIDOR CIVIL INATIVO - PRINCIPAL	160.771.000		
1.2.1.8.01.2.1.0001	CPSSS DO SERVIDOR CIVIL INATIVO	108.141.000		
1.2.1.8.01.2.1.0003	CPSSS DO SERVIDOR CIVIL INATIVO - TRIBUNAL DE CONTAS DO ESTADO	14.500.000		
1.2.1.8.01.2.1.0004	CPSSS DO SERVIDOR CIVIL INATIVO - TRIBUNAL DE CONTAS DOS MUNICÍPIOS	5.500.000		
1.2.1.8.01.2.1.0005	CPSSS DO SERVIDOR CIVIL INATIVO - TRIBUNAL DE JUSTIÇA	23.000.000		
1.2.1.8.01.2.1.0006	CPSSS DO SERVIDOR CIVIL INATIVO - MINISTÉRIO PÚBLICO	9.000.000		
1.2.1.8.01.2.1.0007	CPSSS DO SERVIDOR CIVIL INATIVO - DEFENSORIA PÚBLICA	630.000		
1.2.1.8.01.3.0.0000	CPSSS DO SERVIDOR CIVIL - PENSIONISTAS	55.129.000		
1.2.1.8.01.3.1.0000	CPSSS DO SERVIDOR CIVIL - PENSIONISTAS - PRINCIPAL	55.129.000		
1.2.1.8.01.3.1.0001	CPSSS DO SERVIDOR CIVIL - PENSIONISTAS	41.500.000		
1.2.1.8.01.3.1.0002	CPSSS DO SERVIDOR CIVIL - PENSIONISTAS - ASSEMBLÉIA LEGISLATIVA	1.187.000		
1.2.1.8.01.3.1.0003	CPSSS DO SERVIDOR CIVIL - PENSIONISTAS - TRIBUNAL DE CONTAS DO ESTADO	2.522.000		
1.2.1.8.01.3.1.0004	CPSSS DO SERVIDOR CIVIL - PENSIONISTAS - TRIBUNAL DE CONTAS DOS MUNICÍPIOS	960.000		
1.2.1.8.01.3.1.0005	CPSSS DO SERVIDOR CIVIL - PENSIONISTAS - TRIBUNAL DE JUSTIÇA	6.450.000		
1.2.1.8.01.3.1.0006	CPSSS DO SERVIDOR CIVIL - PENSIONISTAS - MINISTÉRIO PÚBLICO	2.500.000		
1.2.1.8.01.3.1.0007	CPSSS DO SERVIDOR CIVIL - PENSIONISTAS - DEFENSORIA PÚBLICA	10.000		
1.2.1.8.01.4.0.0000	CPSSS ORIUNDA DE SENTENÇAS JUDICIAIS - SERVIDOR CIVIL ATIVO	1.200.000		
1.2.1.8.01.4.1.0000	CPSSS ORIUNDA DE SENTENÇAS JUDICIAIS - SERVIDOR CIVIL ATIVO - PRINCIPAL	1.200.000		
1.2.1.8.01.4.1.0001	CPSSS ORIUNDA DE SENTENÇAS JUDICIAIS - SERVIDOR CIVIL ATIVO	1.200.000		
1.2.1.8.01.5.0.0000	CPSSS ORIUNDA DE SENTENÇAS JUDICIAIS - SERVIDOR CIVIL INATIVO	910.000		

165 FOLHAS
CASA CIVIL
GECAT

DEMONSTRATIVO DA RECEITA - FUNDOS ESPECIAIS DO EXECUTIVO

R$ 1,00

CÓDIGO	ESPECIFICAÇÃO	ALÍNEA / SUBALÍNEA	ORIGEM/ESPÉCIE/RUBRICA	CATEGORIA ECONÔMICA
1.2.1.8.01.5.1.0000	CPSSS ORIUNDA DE SENTENÇAS JUDICIAIS - SERVIDOR CIVIL INATIVO - PRINCIPAL	910.000		
1.2.1.8.01.5.1.0001	CPSSS ORIUNDA DE SENTENÇAS JUDICIAIS - SERVIDOR CIVIL INATIVO	910.000		
1.2.1.8.01.6.0.0000	CPSSS ORIUNDA DE SENTENÇAS JUDICIAIS - SERVIDOR CIVIL - PENSIONISTAS	123.000		
1.2.1.8.01.6.1.0000	CPSSS ORIUNDA DE SENTENÇAS JUDICIAIS - SERVIDOR CIVIL - PENSIONISTAS - PRINCIPAL	123.000		
1.2.1.8.01.6.1.0001	CPSSS ORIUNDA DE SENTENÇAS JUDICIAIS - SERVIDOR CIVIL - PENSIONISTAS	123.000		
1.2.1.8.03.0.0.0000	CPSSS PATRONAL - SERVIDOR CIVIL - ESPECÍFICO DE EST/DF/MUN	4.737.000		
1.2.1.8.03.1.0.0000	CPSSS PATRONAL - SERVIDOR CIVIL ATIVO	4.737.000		
1.2.1.8.03.1.1.0000	CPSSS PATRONAL - SERVIDOR CIVIL ATIVO - PRINCIPAL	4.300.000		
1.2.1.8.03.1.1.0001	CPSSS PATRONAL SERVIDOR CIVIL ATIVO	4.300.000		
1.2.1.8.03.1.5.0000	CPSSS PATRONAL SERVIDOR CIVIL ATIVO - MULTAS	437.000		
1.2.1.8.03.1.5.0001	CPSSS PATRONAL SERVIDOR CIVIL ATIVO - MULTAS	437.000		
1.2.1.8.05.0.0.0000	CONTRIBUIÇÃO DOS MILITARES E PENSIONISTAS PARA PREVIDÊNCIA MILITAR DE ESTADOS E DF	395.184.000		
1.2.1.8.05.1.0.0000	CONTRIBUIÇÃO DO MILITAR ATIVO	302.902.000		
1.2.1.8.05.1.1.0000	CONTRIBUIÇÃO DO MILITAR ATIVO - PRINCIPAL	302.902.000		
1.2.1.8.05.1.1.0001	CONTRIBUIÇÃO DO MILITAR ATIVO	302.302.000		
1.2.1.8.05.1.1.0002	CONTRIBUIÇÃO DO SERVIDOR ATIVO MILITAR, ORIUNDA DO PAGAMENTO DE SENTENÇAS JUDICIAIS - PRINCIPAL	600.000		
1.2.1.8.05.2.0.0000	CONTRIBUIÇÃO DO MILITAR INATIVO	83.354.000		
1.2.1.8.05.2.1.0000	CONTRIBUIÇÃO DO MILITAR INATIVO - PRINCIPAL	83.354.000		
1.2.1.8.05.2.1.0001	CONTRIBUIÇÃO DO MILITAR INATIVO	81.106.000		
1.2.1.8.05.2.1.0002	CONTRIBUIÇÃO DO SERVIDOR INATIVO MILITAR AO RPPS, ORIUNDA DO PAGAMENTO DE SENTENÇAS JUDICIAIS - PRINCIPAL	2.248.000		
1.2.1.8.05.3.0.0000	CONTRIBUIÇÃO DOS PENSIONISTAS MILITARES	8.928.000		
1.2.1.8.05.3.1.0000	CONTRIBUIÇÃO DOS PENSIONISTAS MILITARES - PRINCIPAL	8.928.000		
1.2.1.8.05.3.1.0001	CONTRIBUIÇÃO DOS PENSIONISTAS MILITARES	8.878.000		
1.2.1.8.05.3.1.0002	CONTRIBUIÇÃO DO PENSIONISTA MILITAR, ORIUNDA DO PAGAMENTO DE SENTENÇAS JUDICIAIS - PRINCIPAL	50.000		
1.2.1.8.07.0.0.0000	CONTRIBUIÇÃO PATRONAL PARA PREVIDÊNCIA MILITAR DE ESTADOS E DF	200.000		
1.2.1.8.07.1.0.0000	CONTRIBUIÇÃO PATRONAL - MILITAR ATIVO	200.000		
1.2.1.8.07.1.1.0000	CONTRIBUIÇÃO PATRONAL - MILITAR ATIVO - PRINCIPAL	200.000		
1.2.1.8.07.1.1.0001	CONTRIBUIÇÃO PATRONAL - MILITAR ATIVO	200.000		
1.3.0.0.00.0.0.0000	RECEITA PATRIMONIAL		18.473.000	
1.3.1.0.00.0.0.0000	EXPLORAÇÃO DO PATRIMÔNIO IMOBILIÁRIO DO ESTADO		4.115.000	
1.3.1.0.01.0.0.0000	ALUGUÉIS, ARRENDAMENTOS, FOROS, LAUDÊMIOS, TARIFAS DE OCUPAÇÃO	1.333.000		
1.3.1.0.01.1.0.0000	ALUGUÉIS E ARRENDAMENTOS	1.333.000		
1.3.1.0.01.1.1.0000	ALUGUÉIS E ARRENDAMENTOS - PRINCIPAL	1.333.000		
1.3.1.0.01.1.1.0007	ALUGUÉIS E ARRENDAMENTOS BENS IMÓVEIS	1.333.000		
1.3.1.0.02.0.0.0000	CONCESSÃO, PERMISSÃO, AUTORIZAÇÃO OU CESSÃO DO DIREITO DE USO DE BENS IMÓVEIS PÚBLICOS	2.782.000		

CASA CIVIL GECAT

DEMONSTRATIVO DA RECEITA - FUNDOS ESPECIAIS DO EXECUTIVO R$ 1,00

CÓDIGO	ESPECIFICAÇÃO	ALÍNEA / SUBALÍNEA	ORIGEM/ESPÉCIE/RUBRICA	CATEGORIA ECONÔMICA
1.3.1.0.02.1.0.0000	CONCESSÃO, PERMISSÃO, AUTORIZAÇÃO OU CESSÃO DO DIREITO DE USO DE BENS IMÓVEIS PÚBLICOS	2.782.000		
1.3.1.0.02.1.1.0000	CONCESSÃO, PERMISSÃO, AUTORIZAÇÃO OU CESSÃO DO DIREITO DE USO DE BENS IMÓVEIS PÚBLICOS - PRINCIPAL	2.780.000		
1.3.1.0.02.1.1.0014	CONCESSÃO, PERMISSÃO, AUTORIZAÇÃO OU CESSÃO DO DIREITO DE USO DE BENS IMÓVEIS PÚBLICOS	316.000		
1.3.1.0.02.1.1.0015	RECEITA DE CONCESSÃO DE DIREITO REAL DE USO DE ÁREA PÚBLICA	440.000		
1.3.1.0.02.1.1.0018	CONCESSÕES E PERMISSÕES DO FUNDER	40.000		
1.3.1.0.02.1.1.0019	OUTRAS RECEITAS DE CONCESSÕES E PERMISSÕES - DIREITOS DE USO DE BENS PÚBLICOS	71.000		
1.3.1.0.02.1.1.0020	ATUALIZAÇÃO MONETÁRIA DE CONCESSÃO, PERMISSÃO, AUTORIZAÇÃO OU CESSÃO DO DIREITO DE USO DE BENS IMÓVEIS PÚBLICOS	1.000		
1.3.1.0.02.1.1.0021	LICENÇA DE USO E OCUPAÇÃO DO SOLO NAS FAIXAS DE DOMÍNIO E LINDEIRAS	1.912.000		
1.3.1.0.02.1.5.0000	CONCESSÃO, PERMISSÃO, AUTORIZAÇÃO OU CESSÃO DO DIREITO DE USO DE BENS IMÓVEIS PÚBLICOS - MULTAS	1.000		
1.3.1.0.02.1.5.0002	CONCESSÃO, PERMISSÃO, AUTORIZAÇÃO OU CESSÃO DO DIREITO DE USO DE BENS IMÓVEIS PÚBLICOS - MULTA DE MORA	1.000		
1.3.1.0.02.1.6.0000	CONCESSÃO, PERMISSÃO, AUTORIZAÇÃO OU CESSÃO DO DIREITO DE USO DE BENS IMÓVEIS PÚBLICOS - JUROS	1.000		
1.3.1.0.02.1.6.0002	CONCESSÃO, PERMISSÃO, AUTORIZAÇÃO OU CESSÃO DO DIREITO DE USO DE BENS IMÓVEIS PÚBLICOS - JUROS DE MORA	1.000		
1.3.2.0.00.0.0.0000	VALORES MOBILIÁRIOS		5.589.000	
1.3.2.1.00.0.0.0000	JUROS E CORREÇÕES MONETÁRIAS		5.589.000	
1.3.2.1.00.1.0.0000	REMUNERAÇÃO DE DEPÓSITOS BANCÁRIOS	5.589.000		
1.3.2.1.00.1.1.0000	REMUNERAÇÃO DE DEPÓSITOS BANCÁRIOS - PRINCIPAL	5.589.000		
1.3.2.1.00.1.1.0002	RECEITA DE REMUNERAÇÃO DE DEPÓSITOS DE POUPANÇA - CONVÊNIO COM OUTRAS ENTIDADES - PRINCIPAL	30.000		
1.3.2.1.00.1.1.0006	REMUNERAÇÃO DE DEPÓSITOS DE POUPANÇA - (CONVÊNIO COM A UNIÃO) - PRINCIPAL	63.000		
1.3.2.1.00.1.1.0007	RENDIMENTOS DE APLICAÇÕES DE CURTO PRAZO EM CONTA CORRENTE - CONVÊNIOS COM A UNIÃO - PRINCIPAL	50.000		
1.3.2.1.00.1.1.0008	RECEITA DE REMUNERAÇÃO DE DEPÓSITOS BANCÁRIOS DE RECURSOS VINCULADOS / CONTRIBUIÇÃO DE INTERVENÇÃO NO DOMÍNIO ECONÔMICO (CIDE) - PRINCIPAL	10.000		
1.3.2.1.00.1.1.0023	REMUNERAÇÃO DEP. BANCÁRIOS DE REC. NÃO VINC. - OUTRAS TRANSFERÊNCIAS UNIÃO (TRANSF. CORRENTE) - PRINCIPAL	337.000		
1.3.2.1.00.1.1.0024	REMUNERAÇÃO DEP. BANCÁRIOS DE REC. NÃO VINC. - OUTRAS TRANSFERÊNCIAS UNIÃO (TRANSF. CAPITAL) - PRINCIPAL	818.000		
1.3.2.1.00.1.1.0038	RENDIMENTOS DE APLICAÇÕES DE CURTO PRAZO EM CONTA CORRENTE CONVÊNIOS COM OUTRAS ENTIDADES - SAÚDE	55.000		
1.3.2.1.00.1.1.0039	REMUNERAÇÃO DE DEPÓSITOS DE POUPANÇA - TRANSFERÊNCIAS CORRENTES (UNIÃO) - ASSISTÊNCIA SOCIAL	7.000		
1.3.2.1.00.1.1.0040	REMUNERAÇÃO DE DEPÓSITOS BANCÁRIOS DE RECURSOS NÃO VINCULADOS -TRANSFERÊNCIAS CORRENTES (UNIÃO) - SAÚDE	645.000		
1.3.2.1.00.1.1.0041	REMUNERAÇÃO DE DEPÓSITOS BANCÁRIOS DE RECURSOS	360.000		

FOLHAS 799
CASA CIVIL GECAT

DEMONSTRATIVO DA RECEITA - FUNDOS ESPECIAIS DO EXECUTIVO

R$ 1,00

CÓDIGO	ESPECIFICAÇÃO	ALÍNEA / SUBALÍNEA	ORIGEM/ESPÉCIE/RUBRICA	CATEGORIA ECONÔMICA
	NÃO VINCULADOS - TRANSFERÊNCIAS DE CAPITAL - SAÚDE			
1.3.2.1.00.1.1.0043	RENDIMENTO APLICAÇÃO CURTO PRAZO EM CONTA CORRENTE - PROTEGE	14.000		
1.3.2.1.00.1.1.0045	RENDIMENTO DE DEPÓSITOS DE POUPANÇA -TRANSFERÊNCIAS CORRENTES (UNIÃO) - SAÚDE	1.003.000		
1.3.2.1.00.1.1.0047	REMUNERAÇÃO DE DEPÓSITOS BANCÁRIOS OUTRAS TRANSFERÊNCIAS CORRENTES DA UNIÃO - ASSISTÊNCIA SOCIAL	202.000		
1.3.2.1.00.1.1.0049	REMUNERAÇÃO DE DEPÓSITOS BANCÁRIOS DE RECURSOS VINCULADOS - CONVÊNIOS UNIÃO - SAÚDE	1.000		
1.3.2.1.00.1.1.0050	REMUNERAÇÃO DE DEPÓSITOS DE POUPANÇA - CONVÊNIO COM A UNIÃO - SAÚDE	765.000		
1.3.2.1.00.1.1.0057	RENDIMENTOS DE APLICAÇÕES DE CURTO PRAZO EM CONTA CORRENTE - RECEITAS ORDINÁRIAS - PROTEGE	57.000		
1.3.2.1.00.1.1.0058	REMUNERAÇÃO DE DEPÓSITOS BANCÁRIOS - TRANSFERÊNCIAS DE CAPITAL UNIÃO - ASSISTÊNCIA SOCIAL	48.000		
1.3.2.1.00.1.1.0064	RECEITA DE REMUNERAÇÃO DE DEPÓSITOS DE POUPANÇA - FUNDOS ESPECIAIS	8.000		
1.3.2.1.00.1.1.0065	RENDIMENTO APLICAÇÃO CURTO PRAZO EM CONTA CORRENTE - FUNDOS ESPECIAIS	800.000		
1.3.2.1.00.1.1.0067	RECEITA DE APLICAÇÕES PELA GOIÁS FOMENTO	316.000		
1.3.4.0.00.0.0.0000	EXPLORAÇÃO DE RECURSOS NATURAIS		8.769.000	
1.3.4.9.00.0.0.0000	EXPLORAÇÃO DE OUTROS RECURSOS NATURAIS		8.769.000	
1.3.4.9.99.0.0.0000	OUTRAS DELEGAÇÕES PARA EXPLORAÇÃO DE RECURSOS NATURAIS	8.769.000		
1.3.4.9.99.1.0.0000	OUTRAS DELEGAÇÕES PARA EXPLORAÇÃO DE RECURSOS NATURAIS	8.769.000		
1.3.4.9.99.1.1.0000	OUTRAS DELEGAÇÕES PARA EXPLORAÇÃO DE RECURSOS NATURAIS - PRINCIPAL	8.769.000		
1.3.4.9.99.1.1.0002	OUTRAS DELEGAÇÕES PARA EXPLORAÇÃO DE RECURSOS NATURAIS	8.769.000		
1.6.0.0.00.0.0.0000	RECEITA DE SERVIÇOS		66.300.000	
1.6.1.0.00.0.0.0000	SERVIÇOS ADMINISTRATIVOS E COMERCIAIS GERAIS		9.598.000	
1.6.1.0.01.0.0.0000	SERVIÇOS ADMINISTRATIVOS E COMERCIAIS GERAIS	134.000		
1.6.1.0.01.1.0.0000	SERVIÇOS ADMINISTRATIVOS E COMERCIAIS GERAIS	134.000		
1.6.1.0.01.1.1.0000	SERVIÇOS ADMINISTRATIVOS E COMERCIAIS GERAIS - PRINCIPAL	133.000		
1.6.1.0.01.1.1.0032	RECEITA DE CURSOS, CONFERÊNCIAS E EVENTOS DE CAPACITAÇÃO	2.000		
1.6.1.0.01.1.1.0033	SERVIÇOS CULTURAIS	19.000		
1.6.1.0.01.1.1.0035	SERVIÇOS DE GEOPROCESSAMENTO	2.000		
1.6.1.0.01.1.1.0036	SERVIÇOS DE VACINAÇÃO ANIMAL	1.000		
1.6.1.0.01.1.1.0037	SERVIÇOS DE ANÁLISE LABORATORIAL	101.000		
1.6.1.0.01.1.1.0040	SERVIÇOS DE FOTOCÓPIAS OU CÓPIAS HELIOGRÁFICAS	8.000		
1.6.1.0.01.1.5.0000	SERVIÇOS ADMINISTRATIVOS E COMERCIAIS GERAIS - MULTAS	1.000		
1.6.1.0.01.1.5.0002	SERVIÇOS ADMINISTRATIVOS E COMERCIAIS GERAIS - MULTA DE MORA	1.000		
1.6.1.0.02.0.0.0000	INSCRIÇÃO EM CONCURSOS E PROCESSOS SELETIVOS	8.918.000		
1.6.1.0.02.1.0.0000	INSCRIÇÃO EM CONCURSOS E PROCESSOS SELETIVOS	8.918.000		

CASA CIVIL GECAT

DEMONSTRATIVO DA RECEITA - FUNDOS ESPECIAIS DO EXECUTIVO

R$ 1,00

CÓDIGO	ESPECIFICAÇÃO	ALÍNEA / SUBALÍNEA	ORIGEM/ESPÉCIE/RUBRICA	CATEGORIA ECONÔMICA
1.6.1.0.02.1.1.0000	INSCRIÇÃO EM CONCURSOS E PROCESSOS SELETIVOS - PRINCIPAL	8.918.000		
1.6.1.0.02.1.1.0007	INSCRIÇÃO EM CONCURSOS PÚBLICOS E PROCESSOS SELETIVOS	7.837.000		
1.6.1.0.02.1.1.0008	INSCRIÇÃO EM PROCESSO SELETIVO SIMPLIFICADO	1.081.000		
1.6.1.0.04.0.0.0000	SERVIÇOS DE INFORMAÇÃO E TECNOLOGIA	546.000		
1.6.1.0.04.1.0.0000	SERVIÇOS DE INFORMAÇÃO E TECNOLOGIA	546.000		
1.6.1.0.04.1.1.0000	SERVIÇOS DE INFORMAÇÃO E TECNOLOGIA - PRINCIPAL	546.000		
1.6.1.0.04.1.1.0007	SERVIÇO DE UTILIZAÇÃO DO SISTEMA OPERACIONAL DO DETRAN	283.000		
1.6.1.0.04.1.1.0008	SERVIÇOS DA ATIVIDADE MINERAL - ANÁLISES LABORATORIAIS	252.000		
1.6.1.0.04.1.1.0010	SERVIÇOS DA ATIVIDADE AMBIENTAL - PARECER TÉCNICO	11.000		
1.6.4.0.00.0.0.0000	SERVIÇOS E ATIVIDADES FINANCEIRAS		56.702.000	
1.6.4.0.01.0.0.0000	RETORNO DE OPERAÇÕES, JUROS E ENCARGOS FINANCEIROS	56.702.000		
1.6.4.0.01.1.0.0000	RETORNO DE OPERAÇÕES, JUROS E ENCARGOS FINANCEIROS	56.702.000		
1.6.4.0.01.1.1.0000	RETORNO DE OPERAÇÕES, JUROS E ENCARGOS FINANCEIROS - PRINCIPAL	56.699.000		
1.6.4.0.01.1.1.0003	RETORNO DE OPERAÇÕES, JUROS E ENCARGOS FINANCEIROS	56.699.000		
1.6.4.0.01.1.5.0000	RETORNO DE OPERAÇÕES, JUROS E ENCARGOS FINANCEIROS - MULTAS	1.000		
1.6.4.0.01.1.5.0002	RETORNO DE OPERAÇÕES, JUROS E ENCARGOS FINANCEIROS - MULTA DE MORA	1.000		
1.6.4.0.01.1.6.0000	RETORNO DE OPERAÇÕES, JUROS E ENCARGOS FINANCEIROS - JUROS	2.000		
1.6.4.0.01.1.6.0002	RETORNO DE OPERAÇÕES, JUROS E ENCARGOS FINANCEIROS - JUROS DE MORA	2.000		
1.7.0.0.00.0.0.0000	TRANSFERÊNCIAS CORRENTES		234.826.000	
1.7.1.0.00.0.0.0000	TRANSFERÊNCIAS DA UNIÃO E DE SUAS ENTIDADES		234.482.000	
1.7.1.8.00.0.0.0000	TRANSFERÊNCIAS DA UNIÃO - ESPECÍFICAS DE ESTADOS, DF E MUNICÍPIOS		234.482.000	
1.7.1.8.03.0.0.0000	TRANSFERÊNCIA DE RECURSOS DO SISTEMA ÚNICO DE SAÚDE - SUS - REPASSES FUNDO A FUNDO	220.546.000		
1.7.1.8.03.1.0.0000	TRANSFERÊNCIA DE RECURSOS DO SISTEMA ÚNICO DE SAÚDE - SUS - REPASSES FUNDO A FUNDO	797.000		
1.7.1.8.03.1.1.0000	TRANSFERÊNCIA DE RECURSOS DO SISTEMA ÚNICO DE SAÚDE - SUS - REPASSES FUNDO A FUNDO - PRINCIPAL	797.000		
1.7.1.8.03.1.1.0007	TRANSFERÊNCIA DE RECURSOS DO SUS - ATENÇÃO BÁSICA	797.000		
1.7.1.8.03.2.0.0000	TRANSFERÊNCIA DE RECURSOS DO SUS - ATENÇÃO DE MÉDIA E ALTA COMPLEXIDADE AMBULATORIAL E HOSPITALAR	164.289.000		
1.7.1.8.03.2.1.0000	TRANSFERÊNCIA DE RECURSOS DO SUS - ATENÇÃO DE MÉDIA E ALTA COMPLEXIDADE AMBULATORIAL E HOSPITALAR - PRINCIPAL	164.289.000		
1.7.1.8.03.2.1.0001	TRANSFERÊNCIA DE RECURSOS DO SUS - ATENÇÃO DE MÉDIA E ALTA COMPLEXIDADE AMBULATORIAL E HOSPITALAR	164.289.000		
1.7.1.8.03.3.0.0000	TRANSFERÊNCIA DE RECURSOS DO SUS - VIGILÂNCIA EM SAÚDE	23.430.000		
1.7.1.8.03.3.1.0000	TRANSFERÊNCIA DE RECURSOS DO SUS - VIGILÂNCIA EM SAÚDE - PRINCIPAL	23.430.000		
1.7.1.8.03.3.1.0001	TRANSFERÊNCIA DE RECURSOS DO SUS - VIGILÂNCIA EM SAÚDE	23.430.000		

167 FOLHAS
CASA CIVIL
GECAT

DEMONSTRATIVO DA RECEITA - FUNDOS ESPECIAIS DO EXECUTIVO

R$ 1,00

CÓDIGO	ESPECIFICAÇÃO	ALÍNEA / SUBALÍNEA	ORIGEM/ESPÉCIE/RUBRICA	CATEGORIA ECONÔMICA
1.7.1.8.03.4.0.0000	TRANSFERÊNCIA DE RECURSOS DO SUS - ASSISTÊNCIA FARMACÊUTICA	31.186.000		
1.7.1.8.03.4.1.0000	TRANSFERÊNCIA DE RECURSOS DO SUS - ASSISTÊNCIA FARMACÊUTICA - PRINCIPAL	31.186.000		
1.7.1.8.03.4.1.0001	TRANSFERÊNCIA DE RECURSOS DO SUS - ASSISTÊNCIA FARMACÊUTICA	31.186.000		
1.7.1.8.03.5.0.0000	TRANSFERÊNCIA DE RECURSOS DO SUS - GESTÃO DO SUS	844.000		
1.7.1.8.03.5.1.0000	TRANSFERÊNCIA DE RECURSOS DO SUS - GESTÃO DO SUS - PRINCIPAL	844.000		
1.7.1.8.03.5.1.0001	TRANSFERÊNCIA DE RECURSOS DO SUS - GESTÃO DO SUS	844.000		
1.7.1.8.10.0.0.0000	TRANSFERÊNCIAS DE CONVÊNIOS DA UNIÃO E DE SUAS ENTIDADES	746.000		
1.7.1.8.10.1.0.0000	TRANSFERÊNCIAS DE CONVÊNIOS DA UNIÃO PARA O SISTEMA ÚNICO DE SAÚDE - SUS	596.000		
1.7.1.8.10.1.1.0000	TRANSFERÊNCIAS DE CONVÊNIOS DA UNIÃO PARA O SISTEMA ÚNICO DE SAÚDE - SUS - PRINCIPAL	596.000		
1.7.1.8.10.1.1.0002	TRANSFERÊNCIAS DE CONVÊNIO DA UNIÃO PARA O SISTEMA ÚNICO DE SAÚDE - SUS	596.000		
1.7.1.8.10.3.0.0000	TRANSFERÊNCIAS DE CONVÊNIOS DA UNIÃO DESTINADAS A PROGRAMAS DE ASSISTÊNCIA SOCIAL	10.000		
1.7.1.8.10.3.1.0000	TRANSFERÊNCIAS DE CONVÊNIOS DA UNIÃO DESTINADAS A PROGRAMAS DE ASSISTÊNCIA SOCIAL - PRINCIPAL	10.000		
1.7.1.8.10.3.1.0005	TRANSFERÊNCIAS DE CONVÊNIO DA UNIÃO DESTINADAS A PROGRAMAS DE ASSISTÊNCIA SOCIAL	10.000		
1.7.1.8.10.9.0.0000	OUTRAS TRANSFERÊNCIAS DE CONVÊNIOS DA UNIÃO	140.000		
1.7.1.8.10.9.1.0000	OUTRAS TRANSFERÊNCIAS DE CONVÊNIOS DA UNIÃO - PRINCIPAL	140.000		
1.7.1.8.10.9.1.0008	TRANSF. CONV. UNIÃO PARA SEG. PÚBLICA - RECURSOS PARA CUSTEIO DE DESPESAS CORRENTES - PRINCIPAL	80.000		
1.7.1.8.10.9.1.0011	TRANSFERÊNCIAS DE CONVÊNIOS DA UNIÃO DESTINADAS A PROGRAMAS DE CONTROLE, TRANSPARÊNCIA E FISCALIZAÇÃO DA GESTÃO ADMINISTRATIVA - PRINCIPAL	10.000		
1.7.1.8.10.9.1.0020	TRANSFERÊNCIAS DE CONVÊNIOS DA UNIÃO DESTINADAS A PROGRAMAS DE ESPORTE - PRINCIPAL	50.000		
1.7.1.8.12.0.0.0000	TRANSFERÊNCIAS DE RECURSOS DO FUNDO NACIONAL DE ASSISTÊNCIA SOCIAL - FNAS	139.000		
1.7.1.8.12.1.0.0000	TRANSFERÊNCIAS DE RECURSOS DO FUNDO NACIONAL DE ASSISTÊNCIA SOCIAL - FNAS	139.000		
1.7.1.8.12.1.1.0000	TRANSFERÊNCIAS DE RECURSOS DO FUNDO NACIONAL DE ASSISTÊNCIA SOCIAL - FNAS - PRINCIPAL	139.000		
1.7.1.8.12.1.1.0001	TRANSFERÊNCIAS DE RECURSOS DO FUNDO NACIONAL DE ASSISTÊNCIA SOCIAL - FNAS	139.000		
1.7.1.8.99.0.0.0000	OUTRAS TRANSFERÊNCIAS DA UNIÃO	13.051.000		
1.7.1.8.99.1.0.0000	OUTRAS TRANSFERÊNCIAS DA UNIÃO	13.051.000		
1.7.1.8.99.1.1.0000	OUTRAS TRANSFERÊNCIAS DA UNIÃO - PRINCIPAL	13.051.000		
1.7.1.8.99.1.1.0009	TRANSFERÊNCIAS DE RECURSOS FUNDO A FUNDO PARA APARELHAMENTO DE PENITENCIÁRIAS	7.495.000		
1.7.1.8.99.1.1.0010	TRANSFERÊNCIAS DE RECURSOS DA LEI Nº 9.615 (LEI PELÉ)	5.486.000		
1.7.1.8.99.1.1.0012	TRANSFERÊNCIA DO FUNDO NACIONAL DE SEGURANÇA PÚBLICA	20.000		

CASA CIVIL GECAT

DEMONSTRATIVO DA RECEITA - FUNDOS ESPECIAIS DO EXECUTIVO

R$ 1,00

CÓDIGO	ESPECIFICAÇÃO	ALÍNEA / SUBALÍNEA	ORIGEM/ESPÉCIE/RUBRICA	CATEGORIA ECONÔMICA
1.7.1.8.99.1.1.0013	TRANSFERÊNCIA DE RECURSOS FUNDO A FUNDO PARA MANUTENÇÃO E PROMOÇÃO DA CULTURA	50.000		
1.7.3.0.00.0.0.0000	TRANSFERÊNCIAS DOS MUNICÍPIOS E DE SUAS ENTIDADES		10.000	
1.7.3.8.00.0.0.0000	TRANSFERÊNCIAS DOS MUNICÍPIOS -ESPECÍFICAS DE ESTADOS, DF E MUNICÍPIOS		10.000	
1.7.3.8.10.0.0.0000	TRANSFERÊNCIA DE CONVÊNIOS DOS MUNICÍPIOS E DE SUAS ENTIDADES	10.000		
1.7.3.8.10.9.0.0000	OUTRAS TRANSFERÊNCIAS DE CONVÊNIOS DOS MUNICÍPIOS	10.000		
1.7.3.8.10.9.1.0000	OUTRAS TRANSFERÊNCIAS DE CONVÊNIOS DOS MUNICÍPIOS - PRINCIPAL	10.000		
1.7.3.8.10.9.1.0002	TRANSFERÊNCIAS DE CONVÊNIO DOS MUNICÍPIOS PARA A ÁREA ADMINISTRATIVA - CUSTEIO	10.000		
1.7.4.0.00.0.0.0000	TRANSFERÊNCIAS DE INSTITUIÇÕES PRIVADAS		304.000	
1.7.4.0.00.1.0.0000	TRANSFERÊNCIAS DE INSTITUIÇÕES PRIVADAS	52.000		
1.7.4.0.00.1.1.0000	TRANSFERÊNCIAS DE INSTITUIÇÕES PRIVADAS - PRINCIPAL	52.000		
1.7.4.0.00.1.1.0008	DOAÇÕES DE INSTITUIÇÕES PRIVADAS AO FEAS (FUNDO ESTADUAL DE ASSIST. SOCIAL)	2.000		
1.7.4.0.00.1.1.0009	TRANSFERÊNCIAS DE INSTITUIÇÕES PRIVADAS À SEGURANÇA PÚBLICA	20.000		
1.7.4.0.00.1.1.0010	DOAÇÕES DE PESSOAS JURÍDICAS - PRINCIPAL	30.000		
1.7.4.8.00.0.0.0000	TRANSFERÊNCIAS DE INSTITUIÇÕES PRIVADAS - ESPECÍFICAS DE ESTADOS, DF E MUNICÍPIOS		252.000	
1.7.4.8.01.0.0.0000	TRANSFERÊNCIA DE CONVÊNIOS DE INSTITUIÇÕES PRIVADAS PARA EST/DF/MUN	212.000		
1.7.4.8.01.1.0.0000	TRANSFERÊNCIAS DE CONVÊNIOS DE INSTITUIÇÕES PRIVADAS PARA PROGRAMAS DE SAÚDE	212.000		
1.7.4.8.01.1.1.0000	TRANSFERÊNCIAS DE CONVÊNIOS DE INSTITUIÇÕES PRIVADAS PARA PROGRAMAS DE SAÚDE - PRINCIPAL	212.000		
1.7.4.8.01.1.1.0001	TRANSFERÊNCIAS DE CONVÊNIOS DE INSTITUIÇÕES PRIVADAS PARA PROGRAMAS DE SAÚDE USO CAMPO ESTÁGIO EM HOSPITAIS PÚBLICOS	212.000		
1.7.4.8.10.0.0.0000	TRANSFERÊNCIA DE CONVÊNIOS DE INSTITUIÇÕES PRIVADAS	40.000		
1.7.4.8.10.1.0.0000	TRANSFERÊNCIA DE CONVÊNIOS DE INSTITUIÇÕES PRIVADAS	40.000		
1.7.4.8.10.1.1.0000	TRANSFERÊNCIA DE CONVÊNIOS DE INSTITUIÇÕES PRIVADAS - PRINCIPAL	40.000		
1.7.4.8.10.1.1.0012	TRANSF. DE CONVÊNIOS DE INST. PRIVADAS P/ CONTROLE, TRANSPARÊNCIA E FISCALIZAÇÃO DA GESTÃO ADMINISTRATIVA - PRINCIPAL	10.000		
1.7.4.8.10.1.1.0016	TRANSF. DE CONVÊNIOS DE INSTITUIÇÕES PRIVADAS PARA SEGURANÇA PÚBLICA - PRINCIPAL	30.000		
1.7.7.0.00.0.0.0000	TRANSFERÊNCIAS DE PESSOAS FÍSICAS		30.000	
1.7.7.0.00.1.0.0000	TRANSFERÊNCIAS DE PESSOAS FÍSICAS	30.000		
1.7.7.0.00.1.1.0000	TRANSFERÊNCIAS DE PESSOAS FÍSICAS - PRINCIPAL	30.000		
1.7.7.0.00.1.1.0004	TRANSFERÊNCIAS DE PESSOAS FÍSICAS A FUNDOS	30.000		
1.9.0.0.00.0.0.0000	OUTRAS RECEITAS CORRENTES		840.727.000	
1.9.1.0.00.0.0.0000	MULTAS ADMINISTRATIVAS CONTRATUAIS E JUDICIAIS		147.389.000	
1.9.1.0.01.0.0.0000	MULTAS PREVISTAS EM LEGISLAÇÃO ESPECÍFICA	146.881.000		
1.9.1.0.01.1.0.0000	MULTAS PREVISTAS EM LEGISLAÇÃO ESPECÍFICA	146.881.000		
1.9.1.0.01.1.1.0000	MULTAS PREVISTAS EM LEGISLAÇÃO ESPECÍFICA - PRINCIPAL	142.656.000		

FOLHAS 768

CASA CIVIL GECAT

DEMONSTRATIVO DA RECEITA - FUNDOS ESPECIAIS DO EXECUTIVO

R$ 1,00

CÓDIGO	ESPECIFICAÇÃO	ALÍNEA / SUBALÍNEA	ORIGEM/ESPÉCIE/RUBRICA	CATEGORIA ECONÔMICA
1.9.1.0.01.1.1.0042	MULTAS PREVISTAS NA LEGISLAÇÃO DE TRÂNSITO	109.786.000		
1.9.1.0.01.1.1.0043	MULTA ICMS AUTO DE INFRAÇÃO	19.140.000		
1.9.1.0.01.1.1.0044	MULTAS POR INFRAÇÃO ÀS NORMAS AGROPECUÁRIAS	430.000		
1.9.1.0.01.1.1.0047	MULTAS APLICADAS PELO PROCON (LEI N. 12.207/93)	13.278.000		
1.9.1.0.01.1.1.0048	MULTAS APLICADAS PELO CBM (LEI Nº 15.802/2006)	2.000		
1.9.1.0.01.1.1.0053	MULTA APLICADA À PESSOA JURÍDICA POR ATOS LESIVOS CONTRA A ADMINISTRAÇÃO PÚBLICA (LEI Nº. 18.672/2014)	10.000		
1.9.1.0.01.1.1.0054	ATUALIZAÇÃO MONETÁRIA DA MULTA APLICADA À PESSOA JURÍDICA POR ATOS LESIVOS CONTRA A ADMINISTRAÇÃO PÚBLICA (LEI Nº. 18.672/2014)	10.000		
1.9.1.0.01.1.3.0000	MULTAS PREVISTAS EM LEGISLAÇÃO ESPECÍFICA - DÍVIDA ATIVA	3.533.000		
1.9.1.0.01.1.3.0024	MULTAS APLICADAS PELO PROCON (LEI N. 12.207/93) - DÍVIDA ATIVA	3.214.000		
1.9.1.0.01.1.3.0025	ATUALIZAÇÃO MONETÁRIA MULTAS APLICADAS PELO PROCON (LEI N. 12.207/93) - DÍVIDA ATIVA	299.000		
1.9.1.0.01.1.3.0028	MULTA APLICADA À PESSOA JURÍDICA POR ATOS LESIVOS CONTRA A ADMINISTRAÇÃO PÚBLICA (LEI Nº. 18.672/2014) - DÍVIDA ATIVA	10.000		
1.9.1.0.01.1.3.0029	ATUALIZAÇÃO MONETÁRIA DA MULTA APLICADA À PESSOA JURÍDICA POR ATOS LESIVOS CONTRA A ADMINISTRAÇÃO PÚBLICA (LEI Nº. 18.672/2014) - DÍVIDA ATIVA	10.000		
1.9.1.0.01.1.5.0000	MULTAS PREVISTAS EM LEGISLAÇÃO ESPECÍFICA - MULTAS	10.000		
1.9.1.0.01.1.5.0017	MULTA APLICADA À PESSOA JURÍDICA POR ATOS LESIVOS CONTRA A ADMINISTRAÇÃO PÚBLICA (LEI Nº. 18.672/2014) - MULTA DE MORA	10.000		
1.9.1.0.01.1.6.0000	MULTAS PREVISTAS EM LEGISLAÇÃO ESPECÍFICA - JUROS	10.000		
1.9.1.0.01.1.6.0022	MULTA APLICADA À PESSOA JURÍDICA POR ATOS LESIVOS CONTRA A ADMINISTRAÇÃO PÚBLICA (LEI Nº. 18.672/2014) - DÍVIDA ATIVA - JUROS DE MORA	10.000		
1.9.1.0.01.1.7.0000	MULTAS PREVISTAS EM LEGISLAÇÃO ESPECÍFICA - DÍVIDA ATIVA - MULTAS	388.000		
1.9.1.0.01.1.7.0012	MULTAS APLICADAS PELO PROCON (LEI N. 12.207/93) - DÍVIDA ATIVA - MULTA DE MORA	378.000		
1.9.1.0.01.1.7.0014	MULTA APLICADA À PESSOA JURÍDICA POR ATOS LESIVOS CONTRA A ADMINISTRAÇÃO PÚBLICA (LEI Nº. 18.672/2014) - DÍVIDA ATIVA - MULTA DE MORA	10.000		
1.9.1.0.01.1.8.0000	MULTAS PREVISTAS EM LEGISLAÇÃO ESPECÍFICA - DÍVIDA ATIVA - JUROS	284.000		
1.9.1.0.01.1.8.0020	MULTAS APLICADAS PELO PROCON (LEI N. 12.207/93) - DÍVIDA ATIVA - JUROS DE MORA	274.000		
1.9.1.0.01.1.8.0022	MULTA APLICADA À PESSOA JURÍDICA POR ATOS LESIVOS CONTRA A ADMINISTRAÇÃO PÚBLICA (LEI Nº. 18.672/2014) - DÍVIDA ATIVA - JUROS DE MORA	10.000		
1.9.1.0.06.0.0.0000	MULTAS POR DANOS AMBIENTAIS	22.000		
1.9.1.0.06.1.0.0000	MULTAS ADMINISTRATIVAS POR DANOS AMBIENTAIS	5.000		
1.9.1.0.06.1.1.0000	MULTAS ADMINISTRATIVAS POR DANOS AMBIENTAIS - PRINCIPAL	5.000		
1.9.1.0.06.1.1.0005	MULTAS ADMINISTRATIVAS POR DANOS AMBIENTAIS	5.000		
1.9.1.0.06.2.0.0000	MULTAS JUDICIAIS POR DANOS AMBIENTAIS	17.000		

CASA CIVIL GECAT

DEMONSTRATIVO DA RECEITA - FUNDOS ESPECIAIS DO EXECUTIVO R$ 1,00

CÓDIGO	ESPECIFICAÇÃO	ALÍNEA / SUBALÍNEA	ORIGEM/ESPÉCIE/RUBRICA	CATEGORIA ECONÔMICA
1.9.1.0.06.2.1.0000	MULTAS JUDICIAIS POR DANOS AMBIENTAIS - PRINCIPAL	17.000		
1.9.1.0.06.2.1.0002	MULTAS JUDICIAIS POR DANOS AMBIENTAIS	17.000		
1.9.1.0.08.0.0.0000	MULTAS DECORRENTES DE SENTENÇAS JUDICIAIS	233.000		
1.9.1.0.08.1.0.0000	MULTAS DECORRENTES DE SENTENÇAS JUDICIAIS	233.000		
1.9.1.0.08.1.1.0000	MULTAS DECORRENTES DE SENTENÇAS JUDICIAIS - PRINCIPAL	231.000		
1.9.1.0.08.1.1.0005	MULTA DECORRENTE DE SENTENÇA PENAL CONDENATÓRIA	215.000		
1.9.1.0.08.1.1.0006	MULTAS DECORRENTES DE SENTENÇAS JUDICIAIS	16.000		
1.9.1.0.08.1.5.0000	MULTAS DECORRENTES DE SENTENÇAS JUDICIAIS - MULTAS	1.000		
1.9.1.0.08.1.5.0002	MULTAS DECORRENTES DE SENTENÇAS JUDICIAIS - MULTA DE MORA	1.000		
1.9.1.0.08.1.6.0000	MULTAS DECORRENTES DE SENTENÇAS JUDICIAIS - JUROS	1.000		
1.9.1.0.08.1.6.0002	MULTAS DECORRENTES DE SENTENÇAS JUDICIAIS - JUROS DE MORA	1.000		
1.9.1.0.09.0.0.0000	MULTAS E JUROS PREVISTOS EM CONTRATOS	253.000		
1.9.1.0.09.1.0.0000	MULTAS E JUROS PREVISTOS EM CONTRATOS	253.000		
1.9.1.0.09.1.1.0000	MULTAS E JUROS PREVISTOS EM CONTRATOS - PRINCIPAL	253.000		
1.9.1.0.09.1.1.0008	MULTAS PREVISTAS EM CONTRATOS - PRINCIPAL	215.000		
1.9.1.0.09.1.1.0010	MULTAS PROVENIENTES DOS EMPRÉSTIMOS COM RECURSOS DO FUNMINERAL	37.000		
1.9.1.0.09.1.1.0011	JUROS PREVISTOS EM CONTRATOS	1.000		
1.9.2.0.00.0.0.0000	INDENIZAÇÕES, RESTITUIÇÕES E RESSARCIMENTOS		23.280.000	
1.9.2.1.00.0.0.0000	INDENIZAÇÕES		4.869.000	
1.9.2.1.01.0.0.0000	INDENIZAÇÕES POR DANOS CAUSADOS AO PATRIMÔNIO PÚBLICO	4.868.000		
1.9.2.1.01.1.0.0000	INDENIZAÇÕES POR DANOS CAUSADOS AO PATRIMÔNIO PÚBLICO	4.868.000		
1.9.2.1.01.1.1.0000	INDENIZAÇÕES POR DANOS CAUSADOS AO PATRIMÔNIO PÚBLICO - PRINCIPAL	4.868.000		
1.9.2.1.01.1.1.0013	INDENIZAÇÕES POR DANOS CAUSADOS AO PATRIMÔNIO PÚBLICO	68.000		
1.9.2.1.01.1.1.0015	RESSARCIMENTO AO ERÁRIO APURADO EM PROCESSO JUDICIAL	4.800.000		
1.9.2.1.03.0.0.0000	INDENIZAÇÃO POR SINISTRO	1.000		
1.9.2.1.03.1.0.0000	INDENIZAÇÃO POR SINISTRO	1.000		
1.9.2.1.03.1.1.0000	INDENIZAÇÃO POR SINISTRO - PRINCIPAL	1.000		
1.9.2.1.03.1.1.0006	INDENIZAÇÃO DE VEÍCULOS COM PERDA TOTAL	1.000		
1.9.2.2.00.0.0.0000	RESTITUIÇÕES		18.411.000	
1.9.2.2.01.0.0.0000	RESTITUIÇÃO DE CONVÊNIOS	20.000		
1.9.2.2.01.1.0.0000	RESTITUIÇÃO DE CONVÊNIOS - PRIMÁRIAS	20.000		
1.9.2.2.01.1.1.0000	RESTITUIÇÃO DE CONVÊNIOS - PRIMÁRIAS - PRINCIPAL	20.000		
1.9.2.2.01.1.1.0002	RESTITUIÇÃO DE CONVÊNIOS - PRIMÁRIAS - FUNDOS ESPECIAIS	20.000		
1.9.2.2.06.0.0.0000	RESTITUIÇÃO DE DESPESAS DE EXERCÍCIOS ANTERIORES	17.891.000		
1.9.2.2.06.1.0.0000	RESTITUIÇÃO DE DESPESAS DE EXERCÍCIOS ANTERIORES	17.891.000		
1.9.2.2.06.1.1.0000	RESTITUIÇÃO DE DESPESAS DE EXERCÍCIOS ANTERIORES - PRINCIPAL	17.891.000		
1.9.2.2.06.1.1.0024	RESTITUIÇÃO DE PAGAMENTOS NÃO EFETIVADOS COM RECURSOS DA LEI PELÉ - TRANSFERÊNCIAS CORRENTES	24.000		
1.9.2.2.06.1.1.0025	RESTITUIÇÃO DE PAGAMENTOS NÃO EFETIVADOS COM	101.000		

FOLHAS 159
CASA CIVIL GECAT

DEMONSTRATIVO DA RECEITA - FUNDOS ESPECIAIS DO EXECUTIVO

R$ 1,00

CÓDIGO	ESPECIFICAÇÃO	ALÍNEA / SUBALÍNEA	ORIGEM/ESPÉCIE/RUBRICA	CATEGORIA ECONÔMICA
	RECURSOS DA LEI PELÉ - TRANSFERÊNCIAS DE CAPITAL			
1.9.2.2.06.1.1.0026	RESTITUIÇÃO DE PAGAMENTOS INDEVIDOS DE EXERCÍCIOS ANTERIORES - PROTEGE	15.566.000		
1.9.2.2.06.1.1.0030	RESTITUIÇÃO DE PAGAMENTOS INDEVIDOS DE EXERCÍCIOS ANTERIORES - RPPS	1.000		
1.9.2.2.06.1.1.0032	RESTITUIÇÃO DE PAGAMENTOS INDEVIDOS DE EXERCÍCIOS ANTERIORES - ASSISTÊNCIA SOCIAL	2.000		
1.9.2.2.06.1.1.0033	DEVOLUÇÃO DE DIÁRIAS DE EXERCÍCIOS ANTERIORES - FONTES DE RECURSOS VINCULADOS	4.000		
1.9.2.2.06.1.1.0035	DEVOLUÇÃO DE REPASSES AOS PROGRAMAS DINHEIRO DIRETO NAS CONTAS DE UNID. EXECUTORAS - PROTEGE	12.000		
1.9.2.2.06.1.1.0042	RECUPERAÇÃO DE DESPESAS COM CONVÊNIOS - FUNDOS ESPECIAIS	185.000		
1.9.2.2.06.1.1.0043	DEVOLUÇÃO DE INCENTIVOS/AUXÍLIOS CONCEDIDOS	20.000		
1.9.2.2.06.1.1.0044	DEVOLUÇÃO DE DIÁRIAS DE EXERCÍCIOS ANTERIORES - FUNDOS ESPECIAIS	1.000		
1.9.2.2.06.1.1.0045	RESTITUIÇÃO DE PAGAMENTOS INDEVIDOS DE EXERCÍCIOS ANTERIORES - FUNDOS ESPECIAIS	1.975.000		
1.9.2.2.99.0.0.0000	OUTRAS RESTITUIÇÕES	500.000		
1.9.2.2.99.1.0.0000	OUTRAS RESTITUIÇÕES	500.000		
1.9.2.2.99.1.1.0000	OUTRAS RESTITUIÇÕES - PRINCIPAL	500.000		
1.9.2.2.99.1.1.0021	RESTITUIÇÃO DE PAGAMENTOS INDEVIDOS	80.000		
1.9.2.2.99.1.1.0028	RESTITUIÇÃO DE VALORES GASTOS COM O CONSUMO DE ENERGIA ELÉTRICA	99.000		
1.9.2.2.99.1.1.0033	RESTITUIÇÃO DE VALORES REPASSADOS PARA APLICAÇÃO NA ÁREA CULTURAL	213.000		
1.9.2.2.99.1.1.0034	RESTITUIÇÃO DE PAGAMENTOS INDEVIDOS - FUNDOS ESPECIAIS	69.000		
1.9.2.2.99.1.1.0035	RESTITUIÇÃO DE VALORES GASTOS COM O CONSUMO DE ÁGUA E ESGOTO	39.000		
1.9.3.0.00.0.0.0000	BENS, DIREITOS E VALORES INCORPORADOS AO PATRIMÔNIO PÚBLICO		20.000	
1.9.3.0.02.0.0.0000	ALIENAÇÃO DE BENS APREENDIDOS	20.000		
1.9.3.0.02.1.0.0000	ALIENAÇÃO DE BENS E MERCADORIAS APREENDIDOS	20.000		
1.9.3.0.02.1.1.0000	ALIENAÇÃO DE BENS E MERCADORIAS APREENDIDOS - PRINCIPAL	20.000		
1.9.3.0.02.1.1.0004	ALIENAÇÃO DE BENS E MERCADORIAS APREENDIDOS	20.000		
1.9.9.0.00.0.0.0000	DEMAIS RECEITAS CORRENTES		670.038.000	
1.9.9.0.03.0.0.0000	COMPENSAÇÕES FINANCEIRAS ENTRE O REGIME GERAL E OS REGIMES PRÓPRIOS DE PREVIDÊNCIA DOS SERVIDORES	13.990.000		
1.9.9.0.03.1.0.0000	COMPENSAÇÕES FINANCEIRAS ENTRE O REGIME GERAL E OS REGIMES PRÓPRIOS DE PREVIDÊNCIA DOS SERVIDORES	13.990.000		
1.9.9.0.03.1.1.0000	COMPENSAÇÕES FINANCEIRAS ENTRE O REGIME GERAL E OS REGIMES PRÓPRIOS DE PREVIDÊNCIA DOS SERVIDORES - PRINCIPAL	13.990.000		
1.9.9.0.03.1.1.0001	COMPENSAÇÕES FINANCEIRAS ENTRE O REGIME GERAL E OS REGIMES PRÓPRIOS DE PREVIDÊNCIA DOS SERVIDORES - PRINCIPAL	13.990.000		
1.9.9.0.10.0.0.0000	RESERVA GLOBAL DE REVERSÃO	458.000		
1.9.9.0.12.0.0.0000	ENCARGOS LEGAIS PELA INSCRIÇÃO EM DÍVIDA ATIVA E	458.000		

CASA CIVIL GECAT

DEMONSTRATIVO DA RECEITA - FUNDOS ESPECIAIS DO EXECUTIVO

R$ 1,00

CÓDIGO	ESPECIFICAÇÃO	ALÍNEA / SUBALÍNEA	ORIGEM/ESPÉCIE/RUBRICA	CATEGORIA ECONÔMICA
	RECEITAS DE ÔNUS DE SUCUMBÊNCIA			
1.9.9.0.12.1.0.0000	ENCARGOS LEGAIS PELA INSCRIÇÃO EM DÍVIDA ATIVA	384.000		
1.9.9.0.12.1.1.0000	ENCARGOS LEGAIS PELA INSCRIÇÃO EM DÍVIDA ATIVA - PRINCIPAL	384.000		
1.9.9.0.12.1.1.0007	ENCARGOS LEGAIS PELA INSCRIÇÃO EM DÍVIDA ATIVA - LEI Nº. 20.233/2018	384.000		
1.9.9.0.12.2.0.0000	ÔNUS DE SUCUMBÊNCIA	74.000		
1.9.9.0.12.2.1.0000	ÔNUS DE SUCUMBÊNCIA - PRINCIPAL	74.000		
1.9.9.0.12.2.1.0004	RECEITA DE HONORÁRIOS DE ADVOGADOS	74.000		
1.9.9.0.99.0.0.0000	OUTRAS RECEITAS	655.590.000		
1.9.9.0.99.1.0.0000	OUTRAS RECEITAS - PRIMÁRIAS	655.590.000		
1.9.9.0.99.1.1.0000	OUTRAS RECEITAS - PRIMÁRIAS - PRINCIPAL	653.475.000		
1.9.9.0.99.1.1.0036	CONTRIBUIÇÕES AO PROTEGE	546.808.000		
1.9.9.0.99.1.1.0037	CRÉDITO ESPECIAL DE INVESTIMENTO - PROTEGE GOIÁS - LEI Nº 15.454/05	262.000		
1.9.9.0.99.1.1.0038	CONTRIBUIÇÃO DO FOMENTAR/PRODUZIR - LEI Nº 18.360./13	22.141.000		
1.9.9.0.99.1.1.0043	CONTRIBUIÇÃO PROTEGE - LEI Nº. 20.367/2018 - ART. 3º, I E II	71.497.000		
1.9.9.0.99.1.1.0052	RECEITA PARA COBRIR DESPESAS COM LICITAÇÃO DE ALIENAÇÃO DE VEÍCULOS	2.594.000		
1.9.9.0.99.1.1.0054	RECEITA DE FIANÇA	133.000		
1.9.9.0.99.1.1.0056	RECEITA DE CONSIGNAÇÃO/FALTA	9.899.000		
1.9.9.0.99.1.1.0058	RECEITAS DE PAGTOS COM ERROS NA DIGITAÇÃO DO CÓDIGO DE BARRAS	20.000		
1.9.9.0.99.1.1.0059	RECEITAS DE BILHETERIA / VENDA DE INGRESSOS	115.000		
1.9.9.0.99.1.1.0061	RECEITA DE VALORES APREENDIDOS EM PROCESSOS JUDICIAIS	6.000		
1.9.9.0.99.1.5.0000	OUTRAS RECEITAS - PRIMÁRIAS - MULTAS	1.411.000		
1.9.9.0.99.1.5.0001	CONTRIBUIÇÕES AO PROTEGE - MULTAS	1.252.000		
1.9.9.0.99.1.5.0002	CONTRIBUIÇÕES 4% FOMENTAR/PRODUZIR - MULTAS	39.000		
1.9.9.0.99.1.5.0005	CONTRIBUIÇÃO PROTEGE - LEI Nº. 20.367/2018 - ART. 3º, I E II - MULTA DE MORA	120.000		
1.9.9.0.99.1.6.0000	OUTRAS RECEITA - PRIMÁRIAS - JUROS	704.000		
1.9.9.0.99.1.6.0001	CONTRIBUIÇÕES AO PROTEGE - JUROS DE MORA	615.000		
1.9.9.0.99.1.6.0002	CONTRIBUIÇÕES 4% FOMENTAR/PRODUZIR - JUROS DE MORA	29.000		
1.9.9.0.99.1.6.0005	CONTRIBUIÇÃO PROTEGE - LEI Nº. 20.367/2018 - ART. 3º, I E II - JUROS DE MORA	60.000		
2.0.0.0.00.0.0.0000	RECEITAS DE CAPITAL			43.494.000
2.2.0.0.00.0.0.0000	ALIENAÇÃO DE BENS		12.170.000	
2.2.2.0.00.0.0.0000	ALIENAÇÃO DE BENS IMÓVEIS		12.170.000	
2.2.2.0.00.1.0.0000	ALIENAÇÃO DE BENS IMÓVEIS	12.170.000		
2.2.2.0.00.1.1.0000	ALIENAÇÃO DE BENS IMÓVEIS - PRINCIPAL	12.170.000		
2.2.2.0.00.1.1.0009	ALIENAÇÃO DE IMÓVEIS URBANOS	12.170.000		
2.3.0.0.00.0.0.0000	AMORTIZAÇÃO DE EMPRÉSTIMOS		14.658.000	
2.3.0.0.06.0.0.0000	AMORTIZAÇÃO DE EMPRÉSTIMOS CONTRATUAIS	14.658.000		
2.3.0.0.06.1.0.0000	AMORTIZAÇÃO DE EMPRÉSTIMOS CONTRATUAIS	14.658.000		
2.3.0.0.06.1.1.0000	AMORTIZAÇÃO DE EMPRÉSTIMOS CONTRATUAIS - PRINCIPAL	14.657.000		
2.3.0.0.06.1.1.0006	AMORTIZAÇÃO DE EMPRÉSTIMOS - PRODUZIR	14.348.000		

FOLHAS 930
CASA CIVIL GECAT

DEMONSTRATIVO DA RECEITA - FUNDOS ESPECIAIS DO EXECUTIVO

R$ 1,00

CÓDIGO	ESPECIFICAÇÃO	ALÍNEA / SUBALÍNEA	ORIGEM/ESPÉCIE/RUBRICA	CATEGORIA ECONÔMICA
2.3.0.0.06.1.1.0008	AMORTIZAÇÃO DE EMPRÉSTIMOS - FOMENTAR	304.000		
2.3.0.0.06.1.1.0009	ATUALIZAÇÃO MONETÁRIA DE AMORTIZAÇÃO DE EMPRÉSTIMOS CONTRATUAIS	5.000		
2.3.0.0.06.1.6.0000	AMORTIZAÇÃO DE EMPRÉSTIMOS CONTRATUAIS - JUROS	1.000		
2.3.0.0.06.1.6.0002	AMORTIZAÇÃO DE EMPRÉSTIMOS CONTRATUAIS - JUROS DE MORA	1.000		
2.4.0.0.00.0.0.0000	TRANSFERÊNCIAS DE CAPITAL		16.666.000	
2.4.1.0.00.0.0.0000	TRANSFERÊNCIAS DA UNIÃO E DE SUAS ENTIDADES		16.616.000	
2.4.1.8.00.0.0.0000	TRANSFERÊNCIAS DA UNIÃO - ESPECÍFICAS DE ESTADOS, DF E MUNICÍPIOS		16.616.000	
2.4.1.8.03.0.0.0000	TRANSFERÊNCIAS DE RECURSOS DO SISTEMA ÚNICO DE SAÚDE - SUS	1.041.000		
2.4.1.8.03.1.0.0000	TRANSFERÊNCIAS DE RECURSOS DO SISTEMA ÚNICO DE SAÚDE - SUS	1.041.000		
2.4.1.8.03.1.1.0000	TRANSFERÊNCIAS DE RECURSOS DO SISTEMA ÚNICO DE SAÚDE - SUS - PRINCIPAL	1.041.000		
2.4.1.8.03.1.1.0004	TRANSFERÊNCIA DE RECURSOS DO SUS - ATENÇÃO BÁSICA	1.041.000		
2.4.1.8.04.0.0.0000	TRANSFERÊNCIAS DE RECURSOS DO SISTEMA ÚNICO DE SAÚDE - SUS - BLOCO INVESTIMENTOS NA REDE DE SERVIÇOS PÚBLICOS DE SAÚDE	1.000		
2.4.1.8.04.2.0.0000	TRANSFERÊNCIAS DE RECURSOS DO SISTEMA ÚNICO DE SAÚDE - SUS DESTINADOS À ATENÇÃO ESPECIALIZADA	1.000		
2.4.1.8.04.2.1.0000	TRANSFERÊNCIAS DE RECURSOS DO SISTEMA ÚNICO DE SAÚDE - SUS DESTINADOS À ATENÇÃO ESPECIALIZADA - PRINCIPAL	1.000		
2.4.1.8.04.2.1.0001	TRANSFERÊNCIAS DE RECURSOS DO SISTEMA ÚNICO DE SAÚDE - SUS DESTINADOS À ATENÇÃO ESPECIALIZADA	1.000		
2.4.1.8.10.0.0.0000	TRANSFERÊNCIA DE CONVÊNIOS DA UNIÃO E DE SUAS ENTIDADES	279.000		
2.4.1.8.10.1.0.0000	TRANSFERÊNCIAS DE CONVÊNIO DA UNIÃO PARA O SISTEMA ÚNICO DE SAÚDE - SUS	89.000		
2.4.1.8.10.1.1.0000	TRANSFERÊNCIAS DE CONVÊNIO DA UNIÃO PARA O SISTEMA ÚNICO DE SAÚDE - SUS - PRINCIPAL	89.000		
2.4.1.8.10.1.1.0002	TRANSFERÊNCIAS DE CONVÊNIO DA UNIÃO PARA O SISTEMA ÚNICO DE SAÚDE - SUS	89.000		
2.4.1.8.10.2.0.0000	TRANSFERÊNCIAS DE CONVÊNIO DA UNIÃO DESTINADAS A PROGRAMAS DE EDUCAÇÃO	50.000		
2.4.1.8.10.2.1.0000	TRANSFERÊNCIAS DE CONVÊNIO DA UNIÃO DESTINADAS A PROGRAMAS DE EDUCAÇÃO - PRINCIPAL	50.000		
2.4.1.8.10.2.1.0003	TRANSFERÊNCIAS DE CONVÊNIO DA UNIÃO DESTINADAS A PROGRAMAS DE EDUCAÇÃO	50.000		
2.4.1.8.10.9.0.0000	OUTRAS TRANSFERÊNCIAS DE CONVÊNIOS DA UNIÃO	140.000		
2.4.1.8.10.9.1.0000	OUTRAS TRANSFERÊNCIAS DE CONVÊNIOS DA UNIÃO - PRINCIPAL	140.000		
2.4.1.8.10.9.1.0009	TRANSF. CONV. UNIÃO PARA SEG. PÚBLICA - RECURSOS PARA AQUISIÇÃO DE EQUIPAMENTOS E OU BENS PERMANENTES	80.000		
2.4.1.8.10.9.1.0017	TRANSFERÊNCIAS DE CONVÊNIOS DA UNIÃO DESTINADAS A PROGRAMAS DE ESPORTE - PRINCIPAL	50.000		
2.4.1.8.10.9.1.0020	TRANSFERÊNCIAS DE CONVÊNIO DA UNIÃO PARA CONSTRUÇÃO DE SISTEMA SÓCIO EDUCATIVO	10.000		

CASA CIVIL GECAT

DEMONSTRATIVO DA RECEITA - FUNDOS ESPECIAIS DO EXECUTIVO

R$ 1,00

CÓDIGO	ESPECIFICAÇÃO	ALÍNEA / SUBALÍNEA	ORIGEM/ESPÉCIE/RUBRICA	CATEGORIA ECONÔMICA
2.4.1.8.99.0.0.0000	OUTRAS TRANSFERÊNCIAS DA UNIÃO	15.295.000		
2.4.1.8.99.1.0.0000	OUTRAS TRANSFERÊNCIAS DA UNIÃO	15.295.000		
2.4.1.8.99.1.1.0000	OUTRAS TRANSFERÊNCIAS DA UNIÃO - PRINCIPAL	15.295.000		
2.4.1.8.99.1.1.0002	TRANSFERÊNCIA DE RECURSOS FUNDO A FUNDO PARA AMPLIAÇÃO E CONSTRUÇÃO DE PENITENCIÁRIAS	15.225.000		
2.4.1.8.99.1.1.0003	TRANSFERÊNCIA DO FUNDO NACIONAL DE SEGURANÇA PÚBLICA	20.000		
2.4.1.8.99.1.1.0004	TRANSFERÊNCIA DE RECURSOS FUNDO A FUNDO PARA INVESTIMENTOS E PROMOÇÃO DA CULTURA	50.000		
2.4.3.0.00.0.0.0000	TRANSFERÊNCIAS DOS MUNICÍPIOS E DE SUAS ENTIDADES		10.000	
2.4.3.8.00.0.0.0000	TRANSFERÊNCIAS DOS MUNICÍPIOS E DE SUAS ENTIDADES		10.000	
2.4.3.8.10.0.0.0000	TRANSFERÊNCIAS DE CONVÊNIOS DOS MUNICÍPIOS E DE SUAS ENTIDADES	10.000		
2.4.3.8.10.9.0.0000	OUTRAS TRANSFERÊNCIAS DE CONVÊNIOS DOS MUNICÍPIOS	10.000		
2.4.3.8.10.9.1.0000	OUTRAS TRANSFERÊNCIAS DE CONVÊNIOS DOS MUNICÍPIOS	10.000		
2.4.3.8.10.9.1.0003	TRANSF. DE CONV. DOS MUNICÍPIOS P/ CONTROLE, TRANSPARÊNCIA E FISCALIZAÇÃO DA GESTÃO ADMINISTRATIVA - PRINCIPAL	10.000		
2.4.4.0.00.0.0.0000	TRANSFERÊNCIAS DE INSTITUIÇÕES PRIVADAS		40.000	
2.4.4.8.00.0.0.0000	TRANSFERÊNCIAS DE INSTITUIÇÕES PRIVADAS - ESPECÍFICAS DE ESTADOS, DF E MUNICÍPIOS		40.000	
2.4.4.8.10.0.0.0000	TRANSFERÊNCIAS DE CONVÊNIOS DE INSTITUIÇÕES PRIVADAS	40.000		
2.4.4.8.10.1.0.0000	TRANSFERÊNCIAS DE CONVÊNIOS DE INSTITUIÇÕES PRIVADAS	40.000		
2.4.4.8.10.1.1.0000	TRANSFERÊNCIAS DE CONVÊNIOS DE INSTITUIÇÕES PRIVADAS - PRINCIPAL	40.000		
2.4.4.8.10.1.1.0007	TRANSF. DE CONVÊNIOS DE INST. PRIVADAS P/ CONTROLE, TRANSPARÊNCIA E FISCALIZAÇÃO DA GESTÃO ADMINISTRATIVA - PRINCIPAL	10.000		
2.4.4.8.10.1.1.0011	TRANSF. DE CONVÊNIOS DE INSTITUIÇÕES PRIVADAS PARA A SEGURANÇA PÚBLICA	30.000		
7.0.0.0.00.0.0.0000	RECEITAS CORRENTES INTRA-ORÇAMENTÁRIAS			2.046.719.000
7.2.0.0.00.0.0.0000	CONTRIBUIÇÕES		2.046.649.000	
7.2.1.0.00.0.0.0000	CONTRIBUIÇÕES SOCIAIS		2.046.649.000	
7.2.1.8.00.0.0.0000	CONTRIBUIÇÕES SOCIAIS ESPECÍFICAS DE ESTADOS, DF E MUNICÍPIOS		2.046.649.000	
7.2.1.8.03.0.0.0000	CPSSS PATRONAL - SERVIDOR CIVIL - ESPECÍFICO DE EST/DF/MUN	1.442.045.000		
7.2.1.8.03.1.0.0000	CPSSS PATRONAL - SERVIDOR CIVIL ATIVO	1.442.045.000		
7.2.1.8.03.1.1.0000	CPSSS PATRONAL - SERVIDOR CIVIL ATIVO - PRINCIPAL	1.442.045.000		
7.2.1.8.03.1.1.0001	CPSSS PATRONAL - SERVIDOR CIVIL ATIVO	1.043.701.000		
7.2.1.8.03.1.1.0002	CPSSS PATRONAL - SERVIDOR CIVIL ATIVO - ASSEMBLÉIA LEGISLTIVA	18.678.000		
7.2.1.8.03.1.1.0003	CPSSS PATRONAL - SERVIDOR CIVIL ATIVO - TRIBUNAL DE CONTAS DO ESTADO	40.648.000		
7.2.1.8.03.1.1.0004	CPSSS PATRONAL - SERVIDOR CIVIL ATIVO - TRIBUNAL DE CONTAS DOS MUNICÍPIOS	20.000.000		
7.2.1.8.03.1.1.0005	CPSSS PATRONAL - SERVIDOR CIVIL ATIVO - TRIBUNAL DE JUSTIÇA	46.000.000		
7.2.1.8.03.1.1.0006	CPSSS PATRONAL - SERVIDOR CIVIL ATIVO - MINISTÉRIO	264.000.000		

FOLHAS 277
CASA CIVIL GECAT

DEMONSTRATIVO DA RECEITA - FUNDOS ESPECIAIS DO EXECUTIVO

R$ 1,00

CÓDIGO	ESPECIFICAÇÃO	ALÍNEA / SUBALÍNEA	ORIGEM/ESPÉCIE/RUBRICA	CATEGORIA ECONÔMICA
	PÚBLICO			
7.2.1.8.03.1.1.0007	CPSSS PATRONAL - SERVIDOR CIVIL ATIVO - DEFENSORIA PÚBLICA	9.018.000		
7.2.1.8.07.0.0.0000	CONTRIBUIÇÃO PATRONAL PARA PREVIDÊNCIA MILITAR DE ESTADOS E DF	604.604.000		
7.2.1.8.07.1.0.0000	CONTRIBUIÇÃO PATRONAL - MILITAR ATIVO	604.604.000		
7.2.1.8.07.1.1.0000	CONTRIBUIÇÃO PATRONAL - MILITAR ATIVO - PRINCIPAL	604.604.000		
7.2.1.8.07.1.1.0001	CONTRIBUIÇÃO PATRONAL - MILITAR ATIVO	604.604.000		
7.3.0.0.00.0.0.0000	RECEITA PATRIMONIAL		70.000	
7.3.1.0.00.0.0.0000	EXPLORAÇÃO DO PATRIMÔNIO IMOBILIÁRIO DO ESTADO		70.000	
7.3.1.0.01.0.0.0000	ALUGUÉIS, ARRENDAMENTOS, FOROS, LAUDÊMIOS, TARIFAS DE OCUPAÇÃO	70.000		
7.3.1.0.01.1.0.0000	ALUGUÉIS E ARRENDAMENTOS	70.000		
7.3.1.0.01.1.1.0000	ALUGUÉIS E ARRENDAMENTOS - PRINCIPAL	70.000		
7.3.1.0.01.1.1.0007	ALUGUÉIS E ARRENDAMENTOS BENS IMÓVEIS- PRINCIPAL	70.000		
1.0.0.0.00.0.0.9000	DEDUÇÃO - RECEITAS CORRENTES			-39.364.000
1.1.0.0.00.0.0.9000	DEDUÇÃO - IMPOSTOS, TAXAS E CONTRIBUIÇÕES DE MELHORIA		-39.364.000	
1.1.2.0.00.0.0.9000	DEDUÇÃO - TAXAS		-39.364.000	
1.1.2.8.00.0.0.9000	DEDUÇÃO - TAXAS ESPECIFICAS DE ESTADOS, DF E MUNICÍPIOS		-39.364.000	
1.1.2.8.02.0.0.9000	DEDUÇÃO - TAXAS PELA PRESTAÇÃO DE SERVIÇOS	-39.364.000		
1.1.2.8.02.9.0.9000	DEDUÇÃO - TAXAS PELA PRESTAÇÃO DE SERVIÇOS - OUTRAS	-39.364.000		
1.1.2.8.02.9.1.9000	DEDUÇÃO - TAXAS PELA PRESTAÇÃO DE SERVIÇOS - OUTRAS - PRINCIPAL	-39.364.000		
1.1.2.8.02.9.1.9010	DEDUÇÃO - TAXA DE ANTECIPAÇÃO - PRODUZIR	-35.633.000		
1.1.2.8.02.9.1.9011	DEDUÇÃO - TAXA DE ANTECIPAÇÃO - CENTROPRODUZIR	-1.380.000		
1.1.2.8.02.9.1.9012	DEDUÇÃO - TAXA DE ANTECIPAÇÃO - COMEXPRODUZIR	-1.149.000		
1.1.2.8.02.9.1.9013	DEDUÇÃO - TAXA DE ANTECIPAÇÃO - LOGPRODUZIR	-96.000		
1.1.2.8.02.9.1.9014	DEDUÇÃO - TAXA DE ANTECIPAÇÃO - MICROPRODUZIR	-24.000		
1.1.2.8.02.9.1.9017	DEDUÇÃO - TAXA DE ANTECIPAÇÃO - PROGREDIR	-1.082.000		
	TOTAL DA RECEITA			6.252.483.000

CASA CIVIL GECAT

FUNDOS ESPECIAIS DO EXECUTIVO

(R$ 1,00)

DEMONSTRATIVO DAS DESPESAS POR FUNÇÕES CONFORME AS FONTES DE RECURSOS E AS CATEGORIAS ECONÔMICAS

CÓDIGO	ESPECIFICAÇÃO	TOTAL	FONTE DE RECURSO		CATEGORIA ECONÔMICA		RESERVA DE CONTINGÊNCIA
			TESOURO	OUTRAS	CORRENTE	CAPITAL	
01	LEGISLATIVA	60.000	30.000	30.000	60.000		
02	JUDICIÁRIA	10.023.000	10.000	10.013.000	7.794.000	2.229.000	
03	ESSENCIAL A JUSTIÇA	22.999.000	40.000	22.959.000	22.979.000	20.000	
04	ADMINISTRAÇÃO	177.892.000	38.060.000	139.832.000	143.054.000	34.838.000	
06	SEGURANÇA PÚBLICA	155.964.000	130.000	155.834.000	145.683.000	10.281.000	
08	ASSISTENCIA SOCIAL	183.249.000	50.000.000	133.249.000	183.096.000	153.000	
09	PREVIDÊNCIA SOCIAL	4.461.724.000	1.727.253.000	2.734.471.000	4.461.724.000		
10	SAÚDE	2.593.898.000	2.363.044.000	230.854.000	2.499.926.000	93.972.000	
11	TRABALHO	14.030.000		14.030.000	14.010.000	20.000	
12	EDUCAÇÃO	558.130.000	488.120.000	70.010.000	558.120.000	10.000	
13	CULTURA	50.426.000	43.650.000	6.776.000	43.576.000	6.850.000	
14	DIREITOS DA CIDADANIA	78.954.000	2.500.000	76.454.000	57.518.000	21.436.000	
15	URBANISMO	7.294.000	70.000	7.224.000	790.000	6.504.000	
16	HABITAÇÃO	40.000	40.000		30.000	10.000	
17	SANEAMENTO	3.600.000		3.600.000	2.300.000	1.300.000	
18	GESTÃO AMBIENTAL	12.847.000		12.847.000	7.576.000	5.271.000	
19	CIÊNCIA E TECNOLOGIA	2.030.000	2.020.000	10.000	2.000.000	30.000	
20	AGRICULTURA	16.956.000	20.000	16.936.000	16.520.000	436.000	
22	INDÚSTRIA	4.454.000	10.000	4.444.000	2.200.000	2.254.000	
23	COMÉRCIO E SERVICOS	2.993.000	20.000	2.973.000	1.927.000	1.066.000	
26	TRANSPORTE	238.115.000	31.405.000	206.710.000	220.065.000	18.050.000	
27	DESPORTO E LAZER	8.831.000	80.000	8.751.000	8.730.000	101.000	
28	ENCARGOS ESPECIAIS	1.120.000	1.000.000	120.000	1.120.000		
99	RESERVA DE CONTINGÊNCIA	1.246.060.000	622.695.000	623.365.000			1.246.060.000
	TOTAL	**9.851.689.000**	**5.370.197.000**	**4.481.492.000**	**8.400.798.000**	**204.831.000**	**1.246.060.000**

FOLHAS 132

CASA CIVIL GECAT

FUNDOS ESPECIAIS - EXECUTIVO

(R$ 1,00)

DEMONSTRATIVO GERAL POR GRUPO DE DESPESA

RECURSOS DE TODAS AS FONTES

ESPECIFICAÇÃO	PESSOAL E ENCARGOS SOCIAIS	JUROS E ENCARGOS DA DÍVIDA	OUTRAS DESPESAS CORRENTES	INVESTIMENTOS	INVERSÕES FINANCEIRAS	AMORTIZAÇÃO DA DÍVIDA	RESERVA DE CONTINGÊNCIA	TOTAL
FUNDO ESPECIAL DE COMUNICAÇÃO - FECOM			10.000	10.000				20.000
FUNDO DE MANUTENÇÃO E REAPARELHAMENTO DA PROCURADORIA-GERAL DO ESTADO - FUNPROGE			7.774.000	2.229.000			4.000.000	14.003.000
FUNDO ESPECIAL DE FOMENTO À TRANSPARÊNCIA E COMBATE À CORRUPÇÃO - FUNCCOT			150.000	10.000				160.000
FUNDO DE PROTEÇÃO SOCIAL DO ESTADO DE GOIÁS - PROTEGEGOIAS			916.246.000				911.960.000	1.828.206.000
FUNDO DE MODERNIZAÇÃO DA ADMINISTRAÇÃO FAZENDÁRIA - FUNDAF-GO			23.000.000	17.678.000			2.000.000	42.678.000
FUNDO DE APORTE À CELG DISTRIBUIÇÃO S.A - FUNAC			60.000					60.000
FUNDO FINANCEIRO DO REGIME PRÓPRIO DE PREVIDÊNCIA DO SERVIDOR - FFRPPS	3.087.964.000		67.359.000					3.155.323.000
FUNDO FINANCEIRO DO REGIME PRÓPRIO DE PREVIDÊNCIA MILITAR - FFRPPM	1.383.980.000		20.000					1.384.000.000
FUNDO DE CAPACITAÇÃO DO SERVIDOR E DE MODERNIZAÇÃO DO ESTADO DE GOIÁS - FUNCAM	700.000		3.259.000	1.286.000			11.000.000	16.245.000
FUNDO DE FOMENTO AO DESENVOLVIMENTO ECONÔMICO E SOCIAL DE GOIÁS - FUNDES			500.000	12.412.000			4.500.000	17.412.000
FUNDO CONSTITUCIONAL DO NORDESTE GOIANO			20.000	30.000				50.000
FUNDO ESPECIAL DE PAGAMENTO DOS ADVOGADOS DATIVOS E DO SISTEMA DE ACESSO À JUSTIÇA			13.949.000	20.000				13.969.000
FUNDO ESTADUAL DO MEIO AMBIENTE - FEMA			20.418.000	7.301.000			5.000.000	32.719.000
FUNDO DE ARTE E CULTURA DO ESTADO DE GOIÁS - FUNDO CULTURAL			43.754.000	6.810.000				50.564.000
FUNDO ESTADUAL DO CENTRO CULTURAL OSCAR NIEMEYER - FECCON			522.000	100.000			600.000	1.222.000
FUNDO ESPECIAL DE ESPORTE E LAZER - FUNDO DE ESPORTE			5.926.000	111.000				6.037.000
FUNDO ESTADUAL DE SAÚDE - FES	665.923.000		1.771.477.000	93.952.000				2.531.352.000
FUNDO ESPECIAL DE GESTÃO DA ESCOLA ESTADUAL DE SAÚDE PÚBLICA DE GOIÁS CÂNDIDO SANTIAGO - FUNGESP			260.000	20.000				280.000
FUNDO ESPECIAL DE ENFRENTAMENTO AS DROGAS - FEDRO			5.730.000	155.000				5.885.000
FUNDO ESTADUAL DE SEGURANÇA PÚBLICA - FUNESP			140.550.000	4.692.000			7.000.000	152.242.000
FUNDO PENITENCIÁRIO ESTADUAL - FUNPES			8.829.000	19.435.000			14.000.000	42.264.000
FUNDO ESTADUAL DE PROTEÇÃO E DEFESA DO			2.000.000	1.891.000	10.000		14.000.000	17.901.000

CASA CIVIL GECAT

FUNDOS ESPECIAIS - EXECUTIVO

(R$ 1,00)

DEMONSTRATIVO GERAL POR GRUPO DE DESPESA

RECURSOS DE TODAS AS FONTES

ESPECIFICAÇÃO	PESSOAL E ENCARGOS SOCIAIS	JUROS E ENCARGOS DA DÍVIDA	OUTRAS DESPESAS CORRENTES	INVESTIMENTOS	INVERSÕES FINANCEIRAS	AMORTIZAÇÃO DA DÍVIDA	RESERVA DE CONTINGÊNCIA	TOTAL
CONSUMIDOR - FEDC								
FUNDO ESPECIAL DE REAPARELHAMENTO E MODERNIZAÇÃO DO CORPO DE BOMBEIROS MILITAR DO ESTADO DE GOIÁS - FUNEBOM			3.053.000	4.901.000			30.000.000	37.954.000
FUNDO DE REAPARELHAMENTO E APERFEIÇOAMENTO DA POLÍCIA MILITAR - FREAP/PM			1.970.000	568.000	10.000		3.000.000	5.548.000
FUNDO ESPECIAL DE APOIO AO COMBATE À LAVAGEM DE CAPITAIS E ÀS ORGANIZAÇÕES CRIMINOSAS			110.000	110.000				220.000
FUNDO ESTADUAL DE ASSISTÊNCIA SOCIAL - FEAS			50.296.000	138.000				50.434.000
FUNDO ESTADUAL DOS DIREITOS DA CRIANÇA E DO ADOLESCENTE - FECAD			20.000					20.000
FUNDO ESPECIAL DE APOIO À CRIANÇA E AO JOVEM - FCJ			2.500.000					2.500.000
FUNDO ESTADUAL DOS DIREITOS DA PESSOA IDOSA - FEDPI/GO			16.000					16.000
FUNDO ESTADUAL DE CIÊNCIA E TECNOLOGIA - FUNCTEC			20.290.000	40.000				20.330.000
FUNDO ESPECIAL DE IMPLANTAÇÃO DO PROGRAMA VEÍCULO LEVE SOBRE TRILHOS - FVLT			30.000	10.000				40.000
FUNDO ESTADUAL DE HABITAÇÃO DE INTERESSE SOCIAL - FEHIS			30.000	10.000				40.000
FUNDO DE DESENVOLVIMENTO METROPOLITANO DE GOIÂNIA - FUNDEMETRO			40.000	10.000				50.000
FUNDO CONSTITUCIONAL DE TRANSPORTES - FCT			143.066.000	19.050.000	842.000			162.958.000
FUNDO ESPECIAL DE DESENVOLVIMENTO RURAL - FUNDER			1.230.000	546.000	60.000		6.000.000	7.836.000
FUNDO DE PARTICIPAÇÃO E FOMENTO À INDUSTRIALIZAÇÃO DO ESTADO DE GOIÁS - FOMENTAR			740.000	500.000	10.000		15.000.000	16.250.000
FUNDO DE DESENVOLVIMENTO DE ATIVIDADES INDUSTRIAIS - FUNPRODUZIR	10.000		5.867.000	6.660.000	2.310.000		210.000.000	224.847.000
FUNDO DE FOMENTO A MINERAÇÃO - FUNMINERAL	10.000		1.110.000	202.000	672.000		8.000.000	9.994.000
FUNDO DE FINANCIAMENTO DO BANCO DO POVO DO ESTADO DE GOIÁS	10.000		20.000	20.000	10.000			60.000
TOTAL	**5.138.597.000**		**3.262.201.000**	**200.907.000**	**3.924.000**		**1.246.060.000**	**9.851.689.000**

FOLHAS 743
CASA CIVIL GECAT

FUNDOS ESPECIAIS

(R$ 1,00)

DEMONSTRATIVO DAS DESPESAS POR FONTES DE RECURSOS, CONFORME OS PROJETOS, ATIVIDADES E OPERAÇÕES ESPECIAIS E AS CATEGORIAS ECONÔMICAS

1200 - SECRETARIA DE ESTADO DE COMUNICAÇÃO

CÓDIGO	ESPECIFICAÇÃO	TOTAL	PROJETOS	ATIVIDADES	OPERAÇÕES ESPECIAIS	RESERVA DE CONTINGÊNCIA	CATEGORIA ECONÔMICA	
							CORRENTE	CAPITAL
245	RECURSOS VINCULADOS A FUNDOS ESPECIAIS	20.000	20.000				10.000	10.000
	TOTAL	**20.000**	**20.000**				**10.000**	**10.000**

CASA CIVIL GECAT

DEMONSTRATIVO DA RECEITA

R$ 1,00

1250 - FUNDO ESPECIAL DE COMUNICAÇÃO - FECOM

CÓDIGO	ESPECIFICAÇÃO	ALÍNEA / SUBALÍNEA	ORIGEM/ESPÉCIE/RUBRICA	CATEGORIA ECONÔMICA
1.0.0.0.00.0.0.0000	RECEITAS CORRENTES			20.000
1.3.0.0.00.0.0.0000	RECEITA PATRIMONIAL		20.000	
1.3.2.0.00.0.0.0000	VALORES MOBILIÁRIOS		20.000	
1.3.2.1.00.0.0.0000	JUROS E CORREÇÕES MONETÁRIAS		20.000	
1.3.2.1.00.1.0.0000	REMUNERAÇÃO DE DEPÓSITOS BANCÁRIOS	20.000		
1.3.2.1.00.1.1.0000	REMUNERAÇÃO DE DEPÓSITOS BANCÁRIOS - PRINCIPAL	20.000		
1.3.2.1.00.1.1.0065 (245)	RENDIMENTO APLICAÇÃO CURTO PRAZO EM CONTA CORRENTE - FUNDOS ESPECIAIS	20.000		
	TOTAL DA RECEITA			20.000

FOLHAS 744
CASA CIVIL GECAT

FUNDOS ESPECIAIS

(R$ 1,00)

DEMONSTRATIVO DAS DESPESAS POR FONTES DE RECURSOS, CONFORME OS PROJETOS, ATIVIDADES E OPERAÇÕES ESPECIAIS E AS CATEGORIAS ECONÔMICAS

1200 - SECRETARIA DE ESTADO DE COMUNICAÇÃO

1250 - FUNDO ESPECIAL DE COMUNICAÇÃO - FECOM

CÓDIGO	ESPECIFICAÇÃO	TOTAL	PROJETOS	ATIVIDADES	OPERAÇÕES ESPECIAIS	RESERVA DE CONTINGÊNCIA	CATEGORIA ECONÔMICA	
							CORRENTE	CAPITAL
245	RECURSOS VINCULADOS A FUNDOS ESPECIAIS	20.000	20.000				10.000	10.000
	TOTAL	**20.000**	**20.000**				**10.000**	**10.000**

CASA CIVIL GECAT

FUNDOS ESPECIAIS (R$ 1,00)

DEMONSTRATIVO DAS DESPESAS POR FONTES DE RECURSOS, CONFORME OS PROJETOS, ATIVIDADES E OPERAÇÕES ESPECIAIS E AS CATEGORIAS ECONÔMICAS

1400 - PROCURADORIA-GERAL DO ESTADO - PGE

CÓDIGO	ESPECIFICAÇÃO	TOTAL	PROJETOS	ATIVIDADES	OPERAÇÕES ESPECIAIS	RESERVA DE CONTINGÊNCIA	CATEGORIA ECONÔMICA	
							CORRENTE	CAPITAL
245	RECURSOS VINCULADOS A FUNDOS ESPECIAIS	14.003.000		10.003.000	4.000.000	4.000.000	7.774.000	2.229.000
	TOTAL	**14.003.000**		**10.003.000**	**4.000.000**	**4.000.000**	**7.774.000**	**2.229.000**

FOLHAS 175

CASA CIVIL GECAT

DEMONSTRATIVO DA RECEITA

R$ 1,00

1451 - FUNDO DE MANUTENÇÃO E REAPARELHAMENTO DA PROCURADORIA-GERAL DO ESTADO - FUNPROGE

CÓDIGO	ESPECIFICAÇÃO	ALÍNEA / SUBALÍNEA	ORIGEM/ESPÉCIE/RUBRICA	CATEGORIA ECONÔMICA
1.0.0.0.00.0.0.0000	RECEITAS CORRENTES			14.003.000
1.1.0.0.00.0.0.0000	IMPOSTOS, TAXAS E CONTRIBUIÇÕES DE MELHORIA		13.900.000	
1.1.2.0.00.0.0.0000	TAXAS		13.900.000	
1.1.2.8.00.0.0.0000	TAXAS ESPECÍFICAS DE ESTADOS, DF E MUNICÍPIOS		13.900.000	
1.1.2.8.02.0.0.0000	TAXAS PELA PRESTAÇÃO DE SERVIÇOS	13.900.000		
1.1.2.8.02.2.0.0000	TAXAS EXTRAJUDICIAIS	13.900.000		
1.1.2.8.02.2.1.0000	TAXAS EXTRAJUDICIAIS - PRINCIPAL	13.900.000		
1.1.2.8.02.2.1.0001 (245)	EMOLUMENTOS E CUSTAS EXTRAJUDICIAIS	13.900.000		
1.3.0.0.00.0.0.0000	RECEITA PATRIMONIAL		103.000	
1.3.2.0.00.0.0.0000	VALORES MOBILIÁRIOS		103.000	
1.3.2.1.00.0.0.0000	JUROS E CORREÇÕES MONETÁRIAS		103.000	
1.3.2.1.00.1.0.0000	REMUNERAÇÃO DE DEPÓSITOS BANCÁRIOS	103.000		
1.3.2.1.00.1.1.0000	REMUNERAÇÃO DE DEPÓSITOS BANCÁRIOS - PRINCIPAL	103.000		
1.3.2.1.00.1.1.0065 (245)	RENDIMENTO APLICAÇÃO CURTO PRAZO EM CONTA CORRENTE - FUNDOS ESPECIAIS	103.000		
	TOTAL DA RECEITA			14.003.000

CASA CIVIL GECAT

FUNDOS ESPECIAIS (R$ 1,00)

DEMONSTRATIVO DAS DESPESAS POR FONTES DE RECURSOS, CONFORME OS PROJETOS, ATIVIDADES E OPERAÇÕES ESPECIAIS E AS CATEGORIAS ECONÔMICAS

1400 - PROCURADORIA-GERAL DO ESTADO - PGE

1451 - FUNDO DE MANUTENÇÃO E REAPARELHAMENTO DA PROCURADORIA-GERAL DO ESTADO - FUNPROGE

CÓDIGO	ESPECIFICAÇÃO	TOTAL	PROJETOS	ATIVIDADES	OPERAÇÕES ESPECIAIS	RESERVA DE CONTINGÊNCIA	CATEGORIA ECONÔMICA	
							CORRENTE	CAPITAL
245	RECURSOS VINCULADOS A FUNDOS ESPECIAIS	14.003.000		10.003.000	4.000.000	4.000.000	7.774.000	2.229.000
	TOTAL	**14.003.000**		**10.003.000**	**4.000.000**	**4.000.000**	**7.774.000**	**2.229.000**

PROCURADORIA GERAL DO ESTADO
FOLHAS 76

CASA CIVIL
GECAT

FUNDOS ESPECIAIS (R$ 1,00)

DEMONSTRATIVO DAS DESPESAS POR FONTES DE RECURSOS, CONFORME OS PROJETOS, ATIVIDADES E OPERAÇÕES ESPECIAIS E AS CATEGORIAS ECONÔMICAS

1500 - CONTROLADORIA-GERAL DO ESTADO

CÓDIGO	ESPECIFICAÇÃO	TOTAL	PROJETOS	ATIVIDADES	OPERAÇÕES ESPECIAIS	RESERVA DE CONTINGÊNCIA	CATEGORIA ECONÔMICA	
							CORRENTE	CAPITAL
245	RECURSOS VINCULADOS A FUNDOS ESPECIAIS	110.000		110.000			110.000	
290	CONVENIOS, AJUSTES E ACORDOS COM ORGAOS FEDERAIS	10.000		10.000			10.000	
291	CONVENIOS, AJUSTES E ACORDOS COM ORGAOS MUNICIPAIS	20.000		20.000			20.000	
292	OUTROS CONVENIOS, AJUSTES E ACORDOS	20.000		20.000			10.000	10.000
	TOTAL	**160.000**		**160.000**			**150.000**	**10.000**

CASA CIVIL GECAT

DEMONSTRATIVO DA RECEITA

R$ 1,00

1550 - FUNDO ESPECIAL DE FOMENTO À TRANSPARÊNCIA E COMBATE À CORRUPÇÃO - FUNCCOT

CÓDIGO	ESPECIFICAÇÃO	ALÍNEA / SUBALÍNEA	ORIGEM/ESPÉCIE/RUBRICA	CATEGORIA ECONÔMICA
1.0.0.0.00.0.0.0000	RECEITAS CORRENTES			140.000
1.3.0.0.00.0.0.0000	RECEITA PATRIMONIAL		10.000	
1.3.2.0.00.0.0.0000	VALORES MOBILIÁRIOS		10.000	
1.3.2.1.00.0.0.0000	JUROS E CORREÇÕES MONETÁRIAS		10.000	
1.3.2.1.00.1.0.0000	REMUNERAÇÃO DE DEPÓSITOS BANCÁRIOS	10.000		
1.3.2.1.00.1.1.0000	REMUNERAÇÃO DE DEPÓSITOS BANCÁRIOS - PRINCIPAL	10.000		
1.3.2.1.00.1.1.0065 (245)	RENDIMENTO APLICAÇÃO CURTO PRAZO EM CONTA CORRENTE - FUNDOS ESPECIAIS	10.000		
1.7.0.0.00.0.0.0000	TRANSFERÊNCIAS CORRENTES		50.000	
1.7.1.0.00.0.0.0000	TRANSFERÊNCIAS DA UNIÃO E DE SUAS ENTIDADES		10.000	
1.7.1.8.00.0.0.0000	TRANSFERÊNCIAS DA UNIÃO - ESPECÍFICAS DE ESTADOS, DF E MUNICÍPIOS		10.000	
1.7.1.8.10.0.0.0000	TRANSFERÊNCIAS DE CONVÊNIOS DA UNIÃO E DE SUAS ENTIDADES	10.000		
1.7.1.8.10.9.0.0000	OUTRAS TRANSFERÊNCIAS DE CONVÊNIOS DA UNIÃO	10.000		
1.7.1.8.10.9.1.0000	OUTRAS TRANSFERÊNCIAS DE CONVÊNIOS DA UNIÃO - PRINCIPAL	10.000		
1.7.1.8.10.9.1.0011 (290)	TRANSFERÊNCIAS DE CONVÊNIOS DA UNIÃO DESTINADAS A PROGRAMAS DE CONTROLE, TRANSPARÊNCIA E FISCALIZAÇÃO DA GESTÃO ADMINISTRATIVA - PRINCIPAL	10.000		
1.7.3.0.00.0.0.0000	TRANSFERÊNCIAS DOS MUNICÍPIOS E DE SUAS ENTIDADES		10.000	
1.7.3.8.00.0.0.0000	TRANSFERÊNCIAS DOS MUNICÍPIOS -ESPECÍFICAS DE ESTADOS, DF E MUNICÍPIOS		10.000	
1.7.3.8.10.0.0.0000	TRANSFERÊNCIA DE CONVÊNIOS DOS MUNICÍPIOS E DE SUAS ENTIDADES	10.000		
1.7.3.8.10.9.0.0000	OUTRAS TRANSFERÊNCIAS DE CONVÊNIOS DOS MUNICÍPIOS	10.000		
1.7.3.8.10.9.1.0000	OUTRAS TRANSFERÊNCIAS DE CONVÊNIOS DOS MUNICÍPIOS - PRINCIPAL	10.000		
1.7.3.8.10.9.1.0002 (291)	TRANSFERÊNCIAS DE CONVÊNIO DOS MUNICÍPIOS PARA A ÁREA ADMINISTRATIVA - CUSTEIO	10.000		
1.7.4.0.00.0.0.0000	TRANSFERÊNCIAS DE INSTITUIÇÕES PRIVADAS		20.000	
1.7.4.0.00.1.0.0000	TRANSFERÊNCIAS DE INSTITUIÇÕES PRIVADAS	10.000		
1.7.4.0.00.1.1.0000	TRANSFERÊNCIAS DE INSTITUIÇÕES PRIVADAS - PRINCIPAL	10.000		
1.7.4.0.00.1.1.0010 (245)	DOAÇÕES DE PESSOAS JURÍDICAS - PRINCIPAL	10.000		
1.7.4.8.00.0.0.0000	TRANSFERÊNCIAS DE INSTITUIÇÕES PRIVADAS - ESPECÍFICAS DE ESTADOS, DF E MUNICÍPIOS		10.000	
1.7.4.8.10.0.0.0000	TRANSFERÊNCIA DE CONVÊNIOS DE INSTITUIÇÕES PRIVADAS	10.000		
1.7.4.8.10.1.0.0000	TRANSFERÊNCIA DE CONVÊNIOS DE INSTITUIÇÕES PRIVADAS	10.000		
1.7.4.8.10.1.1.0000	TRANSFERÊNCIA DE CONVÊNIOS DE INSTITUIÇÕES PRIVADAS - PRINCIPAL	10.000		
1.7.4.8.10.1.1.0012 (292)	TRANSF. DE CONVÊNIOS DE INST. PRIVADAS P/ CONTROLE, TRANSPARÊNCIA E FISCALIZAÇÃO DA GESTÃO ADMINISTRATIVA - PRINCIPAL	10.000		
1.7.7.0.00.0.0.0000	TRANSFERÊNCIAS DE PESSOAS FÍSICAS		10.000	
1.7.7.0.00.1.0.0000	TRANSFERÊNCIAS DE PESSOAS FÍSICAS	10.000		
1.7.7.0.00.1.1.0000	TRANSFERÊNCIAS DE PESSOAS FÍSICAS - PRINCIPAL	10.000		

797 FOLHAS
CASA CIVIL
GECAT

DEMONSTRATIVO DA RECEITA

R$ 1,00

1550 - FUNDO ESPECIAL DE FOMENTO À TRANSPARÊNCIA E COMBATE À CORRUPÇÃO - FUNCCOT

CÓDIGO	ESPECIFICAÇÃO	ALÍNEA / SUBALÍNEA	ORIGEM/ESPÉCIE/RUBRICA	CATEGORIA ECONÔMICA
1.7.7.0.00.1.1.0004 (245)	TRANSFERÊNCIAS DE PESSOAS FÍSICAS A FUNDOS	10.000		
1.9.0.0.00.0.0.0000	OUTRAS RECEITAS CORRENTES		80.000	
1.9.1.0.00.0.0.0000	MULTAS ADMINISTRATIVAS CONTRATUAIS E JUDICIAIS		80.000	
1.9.1.0.01.0.0.0000	MULTAS PREVISTAS EM LEGISLAÇÃO ESPECÍFICA	80.000		
1.9.1.0.01.1.0.0000	MULTAS PREVISTAS EM LEGISLAÇÃO ESPECÍFICA	80.000		
1.9.1.0.01.1.1.0000	MULTAS PREVISTAS EM LEGISLAÇÃO ESPECÍFICA - PRINCIPAL	20.000		
1.9.1.0.01.1.1.0053 (245)	MULTA APLICADA À PESSOA JURÍDICA POR ATOS LESIVOS CONTRA A ADMINISTRAÇÃO PÚBLICA (LEI Nº. 18.672/2014)	10.000		
1.9.1.0.01.1.1.0054 (245)	ATUALIZAÇÃO MONETÁRIA DA MULTA APLICADA À PESSOA JURÍDICA POR ATOS LESIVOS CONTRA A ADMINISTRAÇÃO PÚBLICA (LEI Nº. 18.672/2014)	10.000		
1.9.1.0.01.1.3.0000	MULTAS PREVISTAS EM LEGISLAÇÃO ESPECÍFICA - DÍVIDA ATIVA	20.000		
1.9.1.0.01.1.3.0028 (245)	MULTA APLICADA À PESSOA JURÍDICA POR ATOS LESIVOS CONTRA A ADMINISTRAÇÃO PÚBLICA (LEI Nº. 18.672/2014) - DÍVIDA ATIVA	10.000		
1.9.1.0.01.1.3.0029 (245)	ATUALIZAÇÃO MONETÁRIA DA MULTA APLICADA À PESSOA JURÍDICA POR ATOS LESIVOS CONTRA A ADMINISTRAÇÃO PÚBLICA (LEI Nº. 18.672/2014) - DÍVIDA ATIVA	10.000		
1.9.1.0.01.1.5.0000	MULTAS PREVISTAS EM LEGISLAÇÃO ESPECÍFICA - MULTAS	10.000		
1.9.1.0.01.1.5.0017 (245)	MULTA APLICADA À PESSOA JURÍDICA POR ATOS LESIVOS CONTRA A ADMINISTRAÇÃO PÚBLICA (LEI Nº. 18.672/2014) - MULTA DE MORA	10.000		
1.9.1.0.01.1.6.0000	MULTAS PREVISTAS EM LEGISLAÇÃO ESPECÍFICA - JUROS	10.000		
1.9.1.0.01.1.6.0022 (245)	MULTA APLICADA À PESSOA JURÍDICA POR ATOS LESIVOS CONTRA A ADMINISTRAÇÃO PÚBLICA (LEI Nº. 18.672/2014) - DÍVIDA ATIVA - JUROS DE MORA	10.000		
1.9.1.0.01.1.7.0000	MULTAS PREVISTAS EM LEGISLAÇÃO ESPECÍFICA - DÍVIDA ATIVA - MULTAS	10.000		
1.9.1.0.01.1.7.0014 (245)	MULTA APLICADA À PESSOA JURÍDICA POR ATOS LESIVOS CONTRA A ADMINISTRAÇÃO PÚBLICA (LEI Nº. 18.672/2014) - DÍVIDA ATIVA - MULTA DE MORA	10.000		
1.9.1.0.01.1.8.0000	MULTAS PREVISTAS EM LEGISLAÇÃO ESPECÍFICA - DÍVIDA ATIVA - JUROS	10.000		
1.9.1.0.01.1.8.0022 (245)	MULTA APLICADA À PESSOA JURÍDICA POR ATOS LESIVOS CONTRA A ADMINISTRAÇÃO PÚBLICA (LEI Nº. 18.672/2014) - DÍVIDA ATIVA - JUROS DE MORA	10.000		
2.0.0.0.00.0.0.0000	RECEITAS DE CAPITAL			20.000
2.4.0.0.00.0.0.0000	TRANSFERÊNCIAS DE CAPITAL		20.000	
2.4.3.0.00.0.0.0000	TRANSFERÊNCIAS DOS MUNICÍPIOS E DE SUAS ENTIDADES		10.000	
2.4.3.8.00.0.0.0000	TRANSFERÊNCIAS DOS MUNICÍPIOS E DE SUAS ENTIDADES		10.000	
2.4.3.8.10.0.0.0000	TRANSFERÊNCIAS DE CONVÊNIOS DOS MUNICÍPIOS E DE SUAS ENTIDADES	10.000		
2.4.3.8.10.9.0.0000	OUTRAS TRANSFERÊNCIAS DE CONVÊNIOS DOS MUNICÍPIOS	10.000		
2.4.3.8.10.9.1.0000	OUTRAS TRANSFERÊNCIAS DE CONVÊNIOS DOS MUNICÍPIOS	10.000		
2.4.3.8.10.9.1.0003 (291)	TRANSF. DE CONV. DOS MUNICÍPIOS P/ CONTROLE, TRANSPARÊNCIA E FISCALIZAÇÃO DA GESTÃO	10.000		

CASA CIVIL GECAT

DEMONSTRATIVO DA RECEITA

R$ 1,00

1550 - FUNDO ESPECIAL DE FOMENTO À TRANSPARÊNCIA E COMBATE À CORRUPÇÃO - FUNCCOT

CÓDIGO	ESPECIFICAÇÃO	ALÍNEA / SUBALÍNEA	ORIGEM/ESPÉCIE/RUBRICA	CATEGORIA ECONÔMICA
	ADMINISTRATIVA - PRINCIPAL			
2.4.4.0.00.0.0.0000	TRANSFERÊNCIAS DE INSTITUIÇÕES PRIVADAS		10.000	
2.4.4.8.00.0.0.0000	TRANSFERÊNCIAS DE INSTITUIÇÕES PRIVADAS - ESPECÍFICAS DE ESTADOS, DF E MUNICÍPIOS		10.000	
2.4.4.8.10.0.0.0000	TRANSFERÊNCIAS DE CONVÊNIOS DE INSTITUIÇÕES PRIVADAS	10.000		
2.4.4.8.10.1.0.0000	TRANSFERÊNCIAS DE CONVÊNIOS DE INSTITUIÇÕES PRIVADAS	10.000		
2.4.4.8.10.1.1.0000	TRANSFERÊNCIAS DE CONVÊNIOS DE INSTITUIÇÕES PRIVADAS - PRINCIPAL	10.000		
2.4.4.8.10.1.1.0007 (292)	TRANSF. DE CONVÊNIOS DE INST. PRIVADAS P/ CONTROLE, TRANSPARÊNCIA E FISCALIZAÇÃO DA GESTÃO ADMINISTRATIVA - PRINCIPAL	10.000		
	TOTAL DA RECEITA			160.000

FOLHAS 178
CASA CIVIL GECAT

FUNDOS ESPECIAIS

(R$ 1,00)

DEMONSTRATIVO DAS DESPESAS POR FONTES DE RECURSOS, CONFORME OS PROJETOS, ATIVIDADES E OPERAÇÕES ESPECIAIS E AS CATEGORIAS ECONÔMICAS

1500 - CONTROLADORIA-GERAL DO ESTADO

1550 - FUNDO ESPECIAL DE FOMENTO À TRANSPARÊNCIA E COMBATE À CORRUPÇÃO - FUNCCOT

CÓDIGO	ESPECIFICAÇÃO	TOTAL	PROJETOS	ATIVIDADES	OPERAÇÕES ESPECIAIS	RESERVA DE CONTINGÊNCIA	CATEGORIA ECONÔMICA	
							CORRENTE	CAPITAL
245	RECURSOS VINCULADOS A FUNDOS ESPECIAIS	110.000		110.000			110.000	
290	CONVENIOS, AJUSTES E ACORDOS COM ORGAOS FEDERAIS	10.000		10.000			10.000	
291	CONVENIOS, AJUSTES E ACORDOS COM ORGAOS MUNICIPAIS	20.000		20.000			20.000	
292	OUTROS CONVENIOS, AJUSTES E ACORDOS	20.000		20.000			10.000	10.000
	TOTAL	**160.000**		**160.000**			**150.000**	**10.000**

CASA CIVIL GECAT

FUNDOS ESPECIAIS (R$ 1,00)

DEMONSTRATIVO DAS DESPESAS POR FONTES DE RECURSOS, CONFORME OS PROJETOS, ATIVIDADES E OPERAÇÕES ESPECIAIS E AS CATEGORIAS ECONÔMICAS

1700 - SECRETARIA DE ESTADO DA ECONOMIA

CÓDIGO	ESPECIFICAÇÃO	TOTAL	PROJETOS	ATIVIDADES	OPERAÇÕES ESPECIAIS	RESERVA DE CONTINGÊNCIA	CATEGORIA ECONÔMICA	
							CORRENTE	CAPITAL
100	RECEITAS ORDINARIAS	10.010.000	10.000.000		10.000		6.010.000	4.000.000
120	ADICIONAL ICMS - PROTEGE	1.169.791.000		547.096.000	622.695.000	622.695.000	547.096.000	
240	RECURSOS DIRETAMENTE ARRECADADOS - PROTEGE	658.415.000	97.500.000	271.650.000	289.265.000	289.265.000	369.150.000	
245	RECURSOS VINCULADOS A FUNDOS ESPECIAIS	32.728.000	30.678.000	.	2.050.000	2.000.000	17.050.000	13.678.000
	TOTAL	**1.870.944.000**	**138.178.000**	**818.746.000**	**914.020.000**	**913.960.000**	**939.306.000**	**17.678.000**

FOLHAS 179

CASA CIVIL GECAT

DEMONSTRATIVO DA RECEITA

R$ 1,00

1750 - FUNDO DE PROTEÇÃO SOCIAL DO ESTADO DE GOIÁS - PROTEGEGOIAS

CÓDIGO	ESPECIFICAÇÃO	ALÍNEA / SUBALÍNEA	ORIGEM/ESPÉCIE/RUBRICA	CATEGORIA ECONÔMICA
1.0.0.0.00.0.0.0000	RECEITAS CORRENTES			1.828.206.000
1.1.0.0.00.0.0.0000	IMPOSTOS, TAXAS E CONTRIBUIÇÕES DE MELHORIA		1.169.734.000	
1.1.1.0.00.0.0.0000	IMPOSTOS		1.021.083.000	
1.1.1.8.00.0.0.0000	IMPOSTOS ESPECÍFICOS DE ESTADOS, DF E MUNICÍPIOS		1.021.083.000	
1.1.1.8.02.0.0.0000	IMPOSTOS SOBRE A PRODUÇÃO, CIRCULAÇÃO DE MERCADORIAS E SERVIÇOS	1.021.083.000		
1.1.1.8.02.2.0.0000	ADICIONAL ICMS - FUNDO ESTADUAL DE COMBATE À POBREZA	1.021.083.000		
1.1.1.8.02.2.1.0000	ADICIONAL ICMS - FUNDO ESTADUAL DE COMBATE À POBREZA - PRINCIPAL	1.020.025.000		
1.1.1.8.02.2.1.0005 (120)	ADICIONAL ICMS - FUNDO ESTADUAL DE COMBATE À POBREZA	1.020.000.000		
1.1.1.8.02.2.1.0006 (120)	ATUALIZAÇÃO MONETÁRIA ADICIONAL ICMS FUNDO ESTADUAL DE COMBATE À POBREZA - PRINCIPAL	25.000		
1.1.1.8.02.2.5.0000	ADICIONAL ICMS - FUNDO ESTADUAL DE COMBATE À POBREZA - MULTAS	897.000		
1.1.1.8.02.2.5.0001 (120)	ADICIONAL ICMS - FUNDO ESTADUAL DE COMBATE À POBREZA - MULTAS	897.000		
1.1.1.8.02.2.6.0000	ADICIONAL ICMS - FUNDO ESTADUAL DE COMBATE À POBREZA - JUROS DE MORA	161.000		
1.1.1.8.02.2.6.0001 (120)	ADICIONAL ICMS - FUNDO ESTADUAL DE COMBATE À POBREZA - JUROS DE MORA	161.000		
1.1.2.0.00.0.0.0000	TAXAS		148.651.000	
1.1.2.8.00.0.0.0000	TAXAS ESPECÍFICAS DE ESTADOS, DF E MUNICÍPIOS		148.651.000	
1.1.2.8.02.0.0.0000	TAXAS PELA PRESTAÇÃO DE SERVIÇOS	148.651.000		
1.1.2.8.02.9.0.0000	TAXAS PELA PRESTAÇÃO DE SERVIÇOS - OUTRAS	148.651.000		
1.1.2.8.02.9.1.0000	TAXAS PELA PRESTAÇÃO DE SERVIÇOS - OUTRAS	148.651.000		
1.1.2.8.02.9.1.0034 (120)	BOLSA GARANTIA FOMENTAR	148.651.000		
1.3.0.0.00.0.0.0000	RECEITA PATRIMONIAL		71.000	
1.3.2.0.00.0.0.0000	VALORES MOBILIÁRIOS		71.000	
1.3.2.1.00.0.0.0000	JUROS E CORREÇÕES MONETÁRIAS		71.000	
1.3.2.1.00.1.0.0000	REMUNERAÇÃO DE DEPÓSITOS BANCÁRIOS	71.000		
1.3.2.1.00.1.1.0000	REMUNERAÇÃO DE DEPÓSITOS BANCÁRIOS - PRINCIPAL	71.000		
1.3.2.1.00.1.1.0043 (240)	RENDIMENTO APLICAÇÃO CURTO PRAZO EM CONTA CORRENTE - PROTEGE	14.000		
1.3.2.1.00.1.1.0057 (120)	RENDIMENTOS DE APLICAÇÕES DE CURTO PRAZO EM CONTA CORRENTE - RECEITAS ORDINÁRIAS - PROTEGE	57.000		
1.9.0.0.00.0.0.0000	OUTRAS RECEITAS CORRENTES		658.401.000	
1.9.2.0.00.0.0.0000	INDENIZAÇÕES, RESTITUIÇÕES E RESSARCIMENTOS		15.578.000	
1.9.2.2.00.0.0.0000	RESTITUIÇÕES		15.578.000	
1.9.2.2.06.0.0.0000	RESTITUIÇÃO DE DESPESAS DE EXERCÍCIOS ANTERIORES	15.578.000		
1.9.2.2.06.1.0.0000	RESTITUIÇÃO DE DESPESAS DE EXERCÍCIOS ANTERIORES	15.578.000		
1.9.2.2.06.1.1.0000	RESTITUIÇÃO DE DESPESAS DE EXERCÍCIOS ANTERIORES - PRINCIPAL	15.578.000		
1.9.2.2.06.1.1.0026 (240)	RESTITUIÇÃO DE PAGAMENTOS INDEVIDOS DE EXERCÍCIOS ANTERIORES - PROTEGE	15.566.000		
1.9.2.2.06.1.1.0035 (240)	DEVOLUÇÃO DE REPASSES AOS PROGRAMAS DINHEIRO DIRETO NAS CONTAS DE UNID. EXECUTORAS - PROTEGE	12.000		

CASA CIVIL GECAT

DEMONSTRATIVO DA RECEITA

R$ 1,00

1750 - FUNDO DE PROTEÇÃO SOCIAL DO ESTADO DE GOIÁS - PROTEGEGOIAS

CÓDIGO	ESPECIFICAÇÃO	ALÍNEA / SUBALÍNEA	ORIGEM/ESPÉCIE/RUBRICA	CATEGORIA ECONÔMICA
1.9.9.0.00.0.0.0000	DEMAIS RECEITAS CORRENTES		642.823.000	
1.9.9.0.99.0.0.0000	OUTRAS RECEITAS	642.823.000		
1.9.9.0.99.1.0.0000	OUTRAS RECEITAS - PRIMÁRIAS	642.823.000		
1.9.9.0.99.1.1.0000	OUTRAS RECEITAS - PRIMÁRIAS - PRINCIPAL	640.708.000		
1.9.9.0.99.1.1.0036 (240)	CONTRIBUIÇÕES AO PROTEGE	546.808.000		
1.9.9.0.99.1.1.0037 (240)	CRÉDITO ESPECIAL DE INVESTIMENTO - PROTEGE GOIÁS - LEI Nº 15.454/05	262.000		
1.9.9.0.99.1.1.0038 (240)	CONTRIBUIÇÃO DO FOMENTAR/PRODUZIR - LEI Nº 18.360./13	22.141.000		
1.9.9.0.99.1.1.0043 (240)	CONTRIBUIÇÃO PROTEGE - LEI Nº. 20.367/2018 - ART. 3º, I E II	71.497.000		
1.9.9.0.99.1.5.0000	OUTRAS RECEITAS - PRIMÁRIAS - MULTAS	1.411.000		
1.9.9.0.99.1.5.0001 (240)	CONTRIBUIÇÕES AO PROTEGE - MULTAS	1.252.000		
1.9.9.0.99.1.5.0002 (240)	CONTRIBUIÇÕES 4% FOMENTAR/PRODUZIR - MULTAS	39.000		
1.9.9.0.99.1.5.0005 (240)	CONTRIBUIÇÃO PROTEGE - LEI Nº. 20.367/2018 - ART. 3º, I E II - MULTA DE MORA	120.000		
1.9.9.0.99.1.6.0000	OUTRAS RECEITA - PRIMÁRIAS - JUROS	704.000		
1.9.9.0.99.1.6.0001 (240)	CONTRIBUIÇÕES AO PROTEGE - JUROS DE MORA	615.000		
1.9.9.0.99.1.6.0002 (240)	CONTRIBUIÇÕES 4% FOMENTAR/PRODUZIR - JUROS DE MORA	29.000		
1.9.9.0.99.1.6.0005 (240)	CONTRIBUIÇÃO PROTEGE - LEI Nº. 20.367/2018 - ART. 3º, I E II - JUROS DE MORA	60.000		
	TOTAL DA RECEITA			1.828.206.000

PROTOCOLO 156 FOLHAS

CASA CIVIL GECAT

FUNDOS ESPECIAIS

(R$ 1,00)

DEMONSTRATIVO DAS DESPESAS POR FONTES DE RECURSOS, CONFORME OS PROJETOS, ATIVIDADES E OPERAÇÕES ESPECIAIS E AS CATEGORIAS ECONÔMICAS

1700 - SECRETARIA DE ESTADO DA ECONOMIA

1750 - FUNDO DE PROTEÇÃO SOCIAL DO ESTADO DE GOIÁS - PROTEGEGOIAS

CÓDIGO	ESPECIFICAÇÃO	TOTAL	PROJETOS	ATIVIDADES	OPERAÇÕES ESPECIAIS	RESERVA DE CONTINGÊNCIA	CATEGORIA ECONÔMICA	
							CORRENTE	CAPITAL
120	ADICIONAL ICMS - PROTEGE	1.169.791.000		547.096.000	622.695.000	622.695.000	547.096.000	
240	RECURSOS DIRETAMENTE ARRECADADOS - PROTEGE	658.415.000	97.500.000	271.650.000	289.265.000	289.265.000	369.150.000	
	TOTAL	**1.828.206.000**	**97.500.000**	**818.746.000**	**911.960.000**	**911.960.000**	**916.246.000**	

CASA CIVIL GECAT

DEMONSTRATIVO DA RECEITA

R$ 1,00

1751 - FUNDO DE MODERNIZAÇÃO DA ADMINISTRAÇÃO FAZENDÁRIA - FUNDAF-GO

CÓDIGO	ESPECIFICAÇÃO	ALÍNEA / SUBALÍNEA	ORIGEM/ESPÉCIE/RUBRICA	CATEGORIA ECONÔMICA
1.0.0.0.00.0.0.0000	RECEITAS CORRENTES			32.678.000
1.1.0.0.00.0.0.0000	IMPOSTOS, TAXAS E CONTRIBUIÇÕES DE MELHORIA		10.425.000	
1.1.2.0.00.0.0.0000	TAXAS		10.425.000	
1.1.2.8.00.0.0.0000	TAXAS ESPECÍFICAS DE ESTADOS, DF E MUNICÍPIOS		10.425.000	
1.1.2.8.02.0.0.0000	TAXAS PELA PRESTAÇÃO DE SERVIÇOS	10.425.000		
1.1.2.8.02.2.0.0000	TAXAS EXTRAJUDICIAIS	10.425.000		
1.1.2.8.02.2.1.0000	TAXAS EXTRAJUDICIAIS - PRINCIPAL	10.425.000		
1.1.2.8.02.2.1.0001 (245)	EMOLUMENTOS E CUSTAS EXTRAJUDICIAIS	10.425.000		
1.3.0.0.00.0.0.0000	RECEITA PATRIMONIAL		1.000	
1.3.2.0.00.0.0.0000	VALORES MOBILIÁRIOS		1.000	
1.3.2.1.00.0.0.0000	JUROS E CORREÇÕES MONETÁRIAS		1.000	
1.3.2.1.00.1.0.0000	REMUNERAÇÃO DE DEPÓSITOS BANCÁRIOS	1.000		
1.3.2.1.00.1.1.0000	REMUNERAÇÃO DE DEPÓSITOS BANCÁRIOS - PRINCIPAL	1.000		
1.3.2.1.00.1.1.0065 (245)	RENDIMENTO APLICAÇÃO CURTO PRAZO EM CONTA CORRENTE - FUNDOS ESPECIAIS	1.000		
1.6.0.0.00.0.0.0000	RECEITA DE SERVIÇOS		3.112.000	
1.6.1.0.00.0.0.0000	SERVIÇOS ADMINISTRATIVOS E COMERCIAIS GERAIS		3.112.000	
1.6.1.0.02.0.0.0000	INSCRIÇÃO EM CONCURSOS E PROCESSOS SELETIVOS	3.112.000		
1.6.1.0.02.1.0.0000	INSCRIÇÃO EM CONCURSOS E PROCESSOS SELETIVOS	3.112.000		
1.6.1.0.02.1.1.0000	INSCRIÇÃO EM CONCURSOS E PROCESSOS SELETIVOS - PRINCIPAL	3.112.000		
1.6.1.0.02.1.1.0007 (245)	INSCRIÇÃO EM CONCURSOS PÚBLICOS E PROCESSOS SELETIVOS	3.112.000		
1.9.0.0.00.0.0.0000	OUTRAS RECEITAS CORRENTES		19.140.000	
1.9.1.0.00.0.0.0000	MULTAS ADMINISTRATIVAS CONTRATUAIS E JUDICIAIS		19.140.000	
1.9.1.0.01.0.0.0000	MULTAS PREVISTAS EM LEGISLAÇÃO ESPECÍFICA	19.140.000		
1.9.1.0.01.1.0.0000	MULTAS PREVISTAS EM LEGISLAÇÃO ESPECÍFICA	19.140.000		
1.9.1.0.01.1.1.0000	MULTAS PREVISTAS EM LEGISLAÇÃO ESPECÍFICA - PRINCIPAL	19.140.000		
1.9.1.0.01.1.1.0043 (245)	MULTA ICMS AUTO DE INFRAÇÃO	19.140.000		
	TOTAL DA RECEITA			32.678.000

FOLHAS 127

CASA CIVIL GECAT

FUNDOS ESPECIAIS

(R$ 1,00)

DEMONSTRATIVO DAS DESPESAS POR FONTES DE RECURSOS, CONFORME OS PROJETOS, ATIVIDADES E OPERAÇÕES ESPECIAIS E AS CATEGORIAS ECONÔMICAS

1700 - SECRETARIA DE ESTADO DA ECONOMIA

1751 - FUNDO DE MODERNIZAÇÃO DA ADMINISTRAÇÃO FAZENDÁRIA - FUNDAF-GO

CÓDIGO	ESPECIFICAÇÃO	TOTAL	PROJETOS	ATIVIDADES	OPERAÇÕES ESPECIAIS	RESERVA DE CONTINGÊNCIA	CATEGORIA ECONÔMICA	
							CORRENTE	CAPITAL
100	RECEITAS ORDINARIAS	10.000.000	10.000.000				6.000.000	4.000.000
245	RECURSOS VINCULADOS A FUNDOS ESPECIAIS	32.678.000	30.678.000		2.000.000	2.000.000	17.000.000	13.678.000
	TOTAL	**42.678.000**	**40.678.000**		**2.000.000**	**2.000.000**	**23.000.000**	**17.678.000**

CASA CIVIL GECAT

DEMONSTRATIVO DA RECEITA

R$ 1,00

1752 - FUNDO DE APORTE À CELG DISTRIBUIÇÃO S.A - FUNAC

CÓDIGO	ESPECIFICAÇÃO	ALÍNEA / SUBALÍNEA	ORIGEM/ESPÉCIE/RUBRICA	CATEGORIA ECONÔMICA
1.0.0.0.00.0.0.0000	RECEITAS CORRENTES			50.000
1.3.0.0.00.0.0.0000	RECEITA PATRIMONIAL		50.000	
1.3.2.0.00.0.0.0000	VALORES MOBILIÁRIOS		50.000	
1.3.2.1.00.0.0.0000	JUROS E CORREÇÕES MONETÁRIAS		50.000	
1.3.2.1.00.1.0.0000	REMUNERAÇÃO DE DEPÓSITOS BANCÁRIOS	50.000		
1.3.2.1.00.1.1.0000	REMUNERAÇÃO DE DEPÓSITOS BANCÁRIOS - PRINCIPAL	50.000		
1.3.2.1.00.1.1.0065 (245)	RENDIMENTO APLICAÇÃO CURTO PRAZO EM CONTA CORRENTE - FUNDOS ESPECIAIS	50.000		
	TOTAL DA RECEITA			50.000

FOLHAS 282
CASA CIVIL
GECAT

FUNDOS ESPECIAIS

(R$ 1,00)

DEMONSTRATIVO DAS DESPESAS POR FONTES DE RECURSOS, CONFORME OS PROJETOS, ATIVIDADES E OPERAÇÕES ESPECIAIS E AS CATEGORIAS ECONÔMICAS

1700 - SECRETARIA DE ESTADO DA ECONOMIA

1752 - FUNDO DE APORTE À CELG DISTRIBUIÇÃO S.A - FUNAC

CÓDIGO	ESPECIFICAÇÃO	TOTAL	PROJETOS	ATIVIDADES	OPERAÇÕES ESPECIAIS	RESERVA DE CONTINGÊNCIA	CATEGORIA ECONÔMICA	
							CORRENTE	CAPITAL
100	RECEITAS ORDINARIAS	10.000			10.000		10.000	
245	RECURSOS VINCULADOS A FUNDOS ESPECIAIS	50.000			50.000		50.000	
	TOTAL	**60.000**			**60.000**		**60.000**	

CASA CIVIL GECAT

FUNDOS ESPECIAIS (R$ 1,00)

DEMONSTRATIVO DAS DESPESAS POR FONTES DE RECURSOS, CONFORME OS PROJETOS, ATIVIDADES E OPERAÇÕES ESPECIAIS E AS CATEGORIAS ECONÔMICAS

1760 - SECRETARIA DE ESTADO DA ECONOMIA - ENTIDADES JURISDICIONADAS

CÓDIGO	ESPECIFICAÇÃO	TOTAL	PROJETOS	ATIVIDADES	OPERAÇÕES ESPECIAIS	RESERVA DE CONTINGÊNCIA	CATEGORIA ECONÔMICA	
							CORRENTE	CAPITAL
100	RECEITAS ORDINARIAS	1.728.313.000			1.728.313.000		1.728.313.000	
118	COTA-PARTE DO FUNDO ESPECIAL DO PETRÓLEO - FEP	10.000			10.000		10.000	
300	RECURSOS DESTINADOS AO RPPS	2.811.000.000			2.811.000.000		2.811.000.000	
	TOTAL	**4.539.323.000**			**4.539.323.000**		**4.539.323.000**	

FOLHA 27

CASA CIVIL

GECAT

DEMONSTRATIVO DA RECEITA

R$ 1,00

1780 - FUNDO FINANCEIRO DO REGIME PRÓPRIO DE PREVIDÊNCIA DO SERVIDOR - FFRPPS

CÓDIGO	ESPECIFICAÇÃO	ALÍNEA / SUBALÍNEA	ORIGEM/ESPÉCIE/RUBRICA	CATEGORIA ECONÔMICA
1.0.0.0.00.0.0.0000	RECEITAS CORRENTES			957.955.000
1.2.0.0.00.0.0.0000	CONTRIBUIÇÕES		943.884.000	
1.2.1.0.00.0.0.0000	CONTRIBUIÇÕES SOCIAIS		943.884.000	
1.2.1.8.00.0.0.0000	CONTRIBUIÇÕES SOCIAIS ESPECÍFICAS DE ESTADOS, DF E MUNICÍPIOS		943.884.000	
1.2.1.8.01.0.0.0000	CONTRIBUIÇÃO DO SERVIDOR CIVIL PARA O PLANO DE SEGURIDADE SOCIAL - CPSSS - ESPECÍFICO DE EST/DF/MUN	939.155.000		
1.2.1.8.01.1.0.0000	CPSSS DO SERVIDOR CIVIL ATIVO	721.022.000		
1.2.1.8.01.1.1.0000	CPSSS DO SERVIDOR CIVIL ATIVO - PRINCIPAL	720.772.000		
1.2.1.8.01.1.1.0001 (300)	CPSSS DO SERVIDOR CIVIL ATIVO	441.600.000		
1.2.1.8.01.1.1.0002 (300)	CPSSS DO SERVIDOR CIVIL ATIVO - ASSEMBLÉIA LEGISLATIVA	9.339.000		
1.2.1.8.01.1.1.0003 (300)	CPSSS DO SERVIDOR CIVIL ATIVO - TRIBUNAL DE CONTAS DO ESTADO	20.324.000		
1.2.1.8.01.1.1.0004 (300)	CPSSS DO SERVIDOR CIVIL ATIVO - TRIBUNAL DE CONTAS DOS MUNICÍPIOS	10.000.000		
1.2.1.8.01.1.1.0005 (300)	CPSSS DO SERVIDOR CIVIL ATIVO - TRIBUNAL DE JUSTIÇA	103.000.000		
1.2.1.8.01.1.1.0006 (300)	CPSSS DO SERVIDOR CIVIL ATIVO - MINISTÉRIO PÚBLICO	132.000.000		
1.2.1.8.01.1.1.0007 (300)	CPSSS DO SERVIDOR CIVIL ATIVO - DEFENSORIA PÚBLICA	4.509.000		
1.2.1.8.01.1.5.0000	CPSSS DO SERVIDOR CIVIL ATIVO - MULTAS	250.000		
1.2.1.8.01.1.5.0001 (300)	CPSSS DO SERVIDOR CIVIL ATIVO - MULTAS	250.000		
1.2.1.8.01.2.0.0000	CPSSS DO SERVIDOR CIVIL INATIVO	160.771.000		
1.2.1.8.01.2.1.0000	CPSSS DO SERVIDOR CIVIL INATIVO - PRINCIPAL	160.771.000		
1.2.1.8.01.2.1.0001 (300)	CPSSS DO SERVIDOR CIVIL INATIVO	108.141.000		
1.2.1.8.01.2.1.0003 (300)	CPSSS DO SERVIDOR CIVIL INATIVO - TRIBUNAL DE CONTAS DO ESTADO	14.500.000		
1.2.1.8.01.2.1.0004 (300)	CPSSS DO SERVIDOR CIVIL INATIVO - TRIBUNAL DE CONTAS DOS MUNICÍPIOS	5.500.000		
1.2.1.8.01.2.1.0005 (300)	CPSSS DO SERVIDOR CIVIL INATIVO - TRIBUNAL DE JUSTIÇA	23.000.000		
1.2.1.8.01.2.1.0006 (300)	CPSSS DO SERVIDOR CIVIL INATIVO - MINISTÉRIO PÚBLICO	9.000.000		
1.2.1.8.01.2.1.0007 (300)	CPSSS DO SERVIDOR CIVIL INATIVO - DEFENSORIA PÚBLICA	630.000		
1.2.1.8.01.3.0.0000	CPSSS DO SERVIDOR CIVIL - PENSIONISTAS	55.129.000		
1.2.1.8.01.3.1.0000	CPSSS DO SERVIDOR CIVIL - PENSIONISTAS - PRINCIPAL	55.129.000		
1.2.1.8.01.3.1.0001 (300)	CPSSS DO SERVIDOR CIVIL - PENSIONISTAS	41.500.000		
1.2.1.8.01.3.1.0002 (300)	CPSSS DO SERVIDOR CIVIL - PENSIONISTAS - ASSEMBLÉIA LEGISLATIVA	1.187.000		
1.2.1.8.01.3.1.0003 (300)	CPSSS DO SERVIDOR CIVIL - PENSIONISTAS - TRIBUNAL DE CONTAS DO ESTADO	2.522.000		
1.2.1.8.01.3.1.0004 (300)	CPSSS DO SERVIDOR CIVIL - PENSIONISTAS - TRIBUNAL DE CONTAS DOS MUNICÍPIOS	960.000		
1.2.1.8.01.3.1.0005 (300)	CPSSS DO SERVIDOR CIVIL - PENSIONISTAS - TRIBUNAL DE JUSTIÇA	6.450.000		
1.2.1.8.01.3.1.0006 (300)	CPSSS DO SERVIDOR CIVIL - PENSIONISTAS - MINISTÉRIO PÚBLICO	2.500.000		
1.2.1.8.01.3.1.0007 (300)	CPSSS DO SERVIDOR CIVIL - PENSIONISTAS - DEFENSORIA PÚBLICA	10.000		
1.2.1.8.01.4.0.0000	CPSSS ORIUNDA DE SENTENÇAS JUDICIAIS - SERVIDOR CIVIL	1.200.000		

CASA CIVIL GECAT

DEMONSTRATIVO DA RECEITA

R$ 1,00

1780 - FUNDO FINANCEIRO DO REGIME PRÓPRIO DE PREVIDÊNCIA DO SERVIDOR - FFRPPS

CÓDIGO	ESPECIFICAÇÃO	ALÍNEA / SUBALÍNEA	ORIGEM/ESPÉCIE/RUBRICA	CATEGORIA ECONÔMICA
	ATIVO			
1.2.1.8.01.4.1.0000	CPSSS ORIUNDA DE SENTENÇAS JUDICIAIS - SERVIDOR CIVIL ATIVO - PRINCIPAL	1.200.000		
1.2.1.8.01.4.1.0001 (300)	CPSSS ORIUNDA DE SENTENÇAS JUDICIAIS - SERVIDOR CIVIL ATIVO	1.200.000		
1.2.1.8.01.5.0.0000	CPSSS ORIUNDA DE SENTENÇAS JUDICIAIS - SERVIDOR CIVIL INATIVO	910.000		
1.2.1.8.01.5.1.0000	CPSSS ORIUNDA DE SENTENÇAS JUDICIAIS - SERVIDOR CIVIL INATIVO - PRINCIPAL	910.000		
1.2.1.8.01.5.1.0001 (300)	CPSSS ORIUNDA DE SENTENÇAS JUDICIAIS - SERVIDOR CIVIL INATIVO	910.000		
1.2.1.8.01.6.0.0000	CPSSS ORIUNDA DE SENTENÇAS JUDICIAIS - SERVIDOR CIVIL - PENSIONISTAS	123.000		
1.2.1.8.01.6.1.0000	CPSSS ORIUNDA DE SENTENÇAS JUDICIAIS - SERVIDOR CIVIL - PENSIONISTAS - PRINCIPAL	123.000		
1.2.1.8.01.6.1.0001 (300)	CPSSS ORIUNDA DE SENTENÇAS JUDICIAIS - SERVIDOR CIVIL - PENSIONISTAS	123.000		
1.2.1.8.03.0.0.0000	CPSSS PATRONAL - SERVIDOR CIVIL - ESPECÍFICO DE EST/DF/MUN	4.729.000		
1.2.1.8.03.1.0.0000	CPSSS PATRONAL - SERVIDOR CIVIL ATIVO	4.729.000		
1.2.1.8.03.1.1.0000	CPSSS PATRONAL - SERVIDOR CIVIL ATIVO - PRINCIPAL	4.300.000		
1.2.1.8.03.1.1.0001 (300)	CPSSS PATRONAL SERVIDOR CIVIL ATIVO	4.300.000		
1.2.1.8.03.1.5.0000	CPSSS PATRONAL SERVIDOR CIVIL ATIVO - MULTAS	429.000		
1.2.1.8.03.1.5.0001 (300)	CPSSS PATRONAL SERVIDOR CIVIL ATIVO - MULTAS	429.000		
1.9.0.0.00.0.0.0000	OUTRAS RECEITAS CORRENTES		14.071.000	
1.9.2.0.00.0.0.0000	INDENIZAÇÕES, RESTITUIÇÕES E RESSARCIMENTOS		81.000	
1.9.2.2.00.0.0.0000	RESTITUIÇÕES		81.000	
1.9.2.2.06.0.0.0000	RESTITUIÇÃO DE DESPESAS DE EXERCÍCIOS ANTERIORES	1.000		
1.9.2.2.06.1.0.0000	RESTITUIÇÃO DE DESPESAS DE EXERCÍCIOS ANTERIORES	1.000		
1.9.2.2.06.1.1.0000	RESTITUIÇÃO DE DESPESAS DE EXERCÍCIOS ANTERIORES - PRINCIPAL	1.000		
1.9.2.2.06.1.1.0030 (300)	RESTITUIÇÃO DE PAGAMENTOS INDEVIDOS DE EXERCÍCIOS ANTERIORES - RPPS	1.000		
1.9.2.2.99.0.0.0000	OUTRAS RESTITUIÇÕES	80.000		
1.9.2.2.99.1.0.0000	OUTRAS RESTITUIÇÕES	80.000		
1.9.2.2.99.1.1.0000	OUTRAS RESTITUIÇÕES - PRINCIPAL	80.000		
1.9.2.2.99.1.1.0021 (300)	RESTITUIÇÃO DE PAGAMENTOS INDEVIDOS	80.000		
1.9.9.0.00.0.0.0000	DEMAIS RECEITAS CORRENTES		13.990.000	
1.9.9.0.03.0.0.0000	COMPENSAÇÕES FINANCEIRAS ENTRE O REGIME GERAL E OS REGIMES PRÓPRIOS DE PREVIDÊNCIA DOS SERVIDORES	13.990.000		
1.9.9.0.03.1.0.0000	COMPENSAÇÕES FINANCEIRAS ENTRE O REGIME GERAL E OS REGIMES PRÓPRIOS DE PREVIDÊNCIA DOS SERVIDORES	13.990.000		
1.9.9.0.03.1.1.0000	COMPENSAÇÕES FINANCEIRAS ENTRE O REGIME GERAL E OS REGIMES PRÓPRIOS DE PREVIDÊNCIA DOS SERVIDORES - PRINCIPAL	13.990.000		
1.9.9.0.03.1.1.0001 (300)	COMPENSAÇÕES FINANCEIRAS ENTRE O REGIME GERAL E OS REGIMES PRÓPRIOS DE PREVIDÊNCIA DOS SERVIDORES -	13.990.000		

FOLHAS
CASA CIVIL
GECAT

DEMONSTRATIVO DA RECEITA

R$ 1,00

1780 - FUNDO FINANCEIRO DO REGIME PRÓPRIO DE PREVIDÊNCIA DO SERVIDOR - FFRPPS

CÓDIGO	ESPECIFICAÇÃO	ALÍNEA / SUBALÍNEA	ORIGEM/ESPÉCIE/RUBRICA	CATEGORIA ECONÔMICA
	PRINCIPAL			
7.0.0.0.00.0.0.0000	RECEITAS CORRENTES INTRA-ORÇAMENTÁRIAS			1.442.045.000
7.2.0.0.00.0.0.0000	CONTRIBUIÇÕES		1.442.045.000	
7.2.1.0.00.0.0.0000	CONTRIBUIÇÕES SOCIAIS		1.442.045.000	
7.2.1.8.00.0.0.0000	CONTRIBUIÇÕES SOCIAIS ESPECÍFICAS DE ESTADOS, DF E MUNICÍPIOS		1.442.045.000	
7.2.1.8.03.0.0.0000	CPSSS PATRONAL - SERVIDOR CIVIL - ESPECÍFICO DE EST/DF/MUN	1.442.045.000		
7.2.1.8.03.1.0.0000	CPSSS PATRONAL - SERVIDOR CIVIL ATIVO	1.442.045.000		
7.2.1.8.03.1.1.0000	CPSSS PATRONAL - SERVIDOR CIVIL ATIVO - PRINCIPAL	1.442.045.000		
7.2.1.8.03.1.1.0001 (300)	CPSSS PATRONAL - SERVIDOR CIVIL ATIVO	1.043.701.000		
7.2.1.8.03.1.1.0002 (300)	CPSSS PATRONAL - SERVIDOR CIVIL ATIVO - ASSEMBLÉIA LEGISLTIVA	18.678.000		
7.2.1.8.03.1.1.0003 (300)	CPSSS PATRONAL - SERVIDOR CIVIL ATIVO - TRIBUNAL DE CONTAS DO ESTADO	40.648.000		
7.2.1.8.03.1.1.0004 (300)	CPSSS PATRONAL - SERVIDOR CIVIL ATIVO - TRIBUNAL DE CONTAS DOS MUNICÍPIOS	20.000.000		
7.2.1.8.03.1.1.0005 (300)	CPSSS PATRONAL - SERVIDOR CIVIL ATIVO - TRIBUNAL DE JUSTIÇA	46.000.000		
7.2.1.8.03.1.1.0006 (300)	CPSSS PATRONAL - SERVIDOR CIVIL ATIVO - MINISTÉRIO PÚBLICO	264.000.000		
7.2.1.8.03.1.1.0007 (300)	CPSSS PATRONAL - SERVIDOR CIVIL ATIVO - DEFENSORIA PÚBLICA	9.018.000		
	TOTAL DA RECEITA			2.400.000.000

CASA CIVIL GECAT

FUNDOS ESPECIAIS (R$ 1,00)

DEMONSTRATIVO DAS DESPESAS POR FONTES DE RECURSOS, CONFORME OS PROJETOS, ATIVIDADES E OPERAÇÕES ESPECIAIS E AS CATEGORIAS ECONÔMICAS

1760 - SECRETARIA DE ESTADO DA ECONOMIA - ENTIDADES JURISDICIONADAS

1780 - FUNDO FINANCEIRO DO REGIME PRÓPRIO DE PREVIDÊNCIA DO SERVIDOR - FFRPPS

CÓDIGO	ESPECIFICAÇÃO	TOTAL	PROJETOS	ATIVIDADES	OPERAÇÕES ESPECIAIS	RESERVA DE CONTINGÊNCIA	CATEGORIA ECONÔMICA	
							CORRENTE	CAPITAL
100	RECEITAS ORDINARIAS	1.344.313.000			1.344.313.000		1.344.313.000	
118	COTA-PARTE DO FUNDO ESPECIAL DO PETRÓLEO - FEP	10.000			10.000		10.000	
300	RECURSOS DESTINADOS AO RPPS	1.811.000.000			1.811.000.000		1.811.000.000	
	TOTAL	**3.155.323.000**			**3.155.323.000**		**3.155.323.000**	

FOLHAS 785

CASA CIVIL GECAT

DEMONSTRATIVO DA RECEITA

R$ 1,00

1781 - FUNDO FINANCEIRO DO REGIME PRÓPRIO DE PREVIDÊNCIA MILITAR - FFRPPM

CÓDIGO	ESPECIFICAÇÃO	ALÍNEA / SUBALÍNEA	ORIGEM/ESPÉCIE/RUBRICA	CATEGORIA ECONÔMICA
1.0.0.0.00.0.0.0000	RECEITAS CORRENTES			395.396.000
1.2.0.0.00.0.0.0000	CONTRIBUIÇÕES		395.396.000	
1.2.1.0.00.0.0.0000	CONTRIBUIÇÕES SOCIAIS		395.396.000	
1.2.1.8.00.0.0.0000	CONTRIBUIÇÕES SOCIAIS ESPECÍFICAS DE ESTADOS, DF E MUNICÍPIOS		395.396.000	
1.2.1.8.01.0.0.0000	CONTRIBUIÇÃO DO SERVIDOR CIVIL PARA O PLANO DE SEGURIDADE SOCIAL - CPSSS - ESPECÍFICO DE EST/DF/MUN	4.000		
1.2.1.8.01.1.0.0000	CPSSS DO SERVIDOR CIVIL ATIVO	4.000		
1.2.1.8.01.1.5.0000	CPSSS DO SERVIDOR CIVIL ATIVO - MULTAS	4.000		
1.2.1.8.01.1.5.0001 (300)	CPSSS DO SERVIDOR CIVIL ATIVO - MULTAS	4.000		
1.2.1.8.03.0.0.0000	CPSSS PATRONAL - SERVIDOR CIVIL - ESPECÍFICO DE EST/DF/MUN	8.000		
1.2.1.8.03.1.0.0000	CPSSS PATRONAL - SERVIDOR CIVIL ATIVO	8.000		
1.2.1.8.03.1.5.0000	CPSSS PATRONAL SERVIDOR CIVIL ATIVO - MULTAS	8.000		
1.2.1.8.03.1.5.0001 (300)	CPSSS PATRONAL SERVIDOR CIVIL ATIVO - MULTAS	8.000		
1.2.1.8.05.0.0.0000	CONTRIBUIÇÃO DOS MILITARES E PENSIONISTAS PARA PREVIDÊNCIA MILITAR DE ESTADOS E DF	395.184.000		
1.2.1.8.05.1.0.0000	CONTRIBUIÇÃO DO MILITAR ATIVO	302.902.000		
1.2.1.8.05.1.1.0000	CONTRIBUIÇÃO DO MILITAR ATIVO - PRINCIPAL	302.902.000		
1.2.1.8.05.1.1.0001 (300)	CONTRIBUIÇÃO DO MILITAR ATIVO	302.302.000		
1.2.1.8.05.1.1.0002 (300)	CONTRIBUIÇÃO DO SERVIDOR ATIVO MILITAR, ORIUNDA DO PAGAMENTO DE SENTENÇAS JUDICIAIS - PRINCIPAL	600.000		
1.2.1.8.05.2.0.0000	CONTRIBUIÇÃO DO MILITAR INATIVO	83.354.000		
1.2.1.8.05.2.1.0000	CONTRIBUIÇÃO DO MILITAR INATIVO - PRINCIPAL	83.354.000		
1.2.1.8.05.2.1.0001 (300)	CONTRIBUIÇÃO DO MILITAR INATIVO	81.106.000		
1.2.1.8.05.2.1.0002 (300)	CONTRIBUIÇÃO DO SERVIDOR INATIVO MILITAR AO RPPS, ORIUNDA DO PAGAMENTO DE SENTENÇAS JUDICIAIS - PRINCIPAL	2.248.000		
1.2.1.8.05.3.0.0000	CONTRIBUIÇÃO DOS PENSIONISTAS MILITARES	8.928.000		
1.2.1.8.05.3.1.0000	CONTRIBUIÇÃO DOS PENSIONISTAS MILITARES - PRINCIPAL	8.928.000		
1.2.1.8.05.3.1.0001 (300)	CONTRIBUIÇÃO DOS PENSIONISTAS MILITARES	8.878.000		
1.2.1.8.05.3.1.0002 (300)	CONTRIBUIÇÃO DO PENSIONISTA MILITAR, ORIUNDA DO PAGAMENTO DE SENTENÇAS JUDICIAIS - PRINCIPAL	50.000		
1.2.1.8.07.0.0.0000	CONTRIBUIÇÃO PATRONAL PARA PREVIDÊNCIA MILITAR DE ESTADOS E DF	200.000		
1.2.1.8.07.1.0.0000	CONTRIBUIÇÃO PATRONAL - MILITAR ATIVO	200.000		
1.2.1.8.07.1.1.0000	CONTRIBUIÇÃO PATRONAL - MILITAR ATIVO - PRINCIPAL	200.000		
1.2.1.8.07.1.1.0001 (300)	CONTRIBUIÇÃO PATRONAL - MILITAR ATIVO	200.000		
7.0.0.0.00.0.0.0000	RECEITAS CORRENTES INTRA-ORÇAMENTÁRIAS			604.604.000
7.2.0.0.00.0.0.0000	CONTRIBUIÇÕES		604.604.000	
7.2.1.0.00.0.0.0000	CONTRIBUIÇÕES SOCIAIS		604.604.000	
7.2.1.8.00.0.0.0000	CONTRIBUIÇÕES SOCIAIS ESPECÍFICAS DE ESTADOS, DF E MUNICÍPIOS		604.604.000	
7.2.1.8.07.0.0.0000	CONTRIBUIÇÃO PATRONAL PARA PREVIDÊNCIA MILITAR DE ESTADOS E DF	604.604.000		
7.2.1.8.07.1.0.0000	CONTRIBUIÇÃO PATRONAL - MILITAR ATIVO	604.604.000		

CASA CIVIL GECAT

DEMONSTRATIVO DA RECEITA

R$ 1,00

1781 - FUNDO FINANCEIRO DO REGIME PRÓPRIO DE PREVIDÊNCIA MILITAR - FFRPPM

CÓDIGO	ESPECIFICAÇÃO	ALÍNEA / SUBALÍNEA	ORIGEM/ESPÉCIE/RUBRICA	CATEGORIA ECONÔMICA
7.2.1.8.07.1.1.0000	CONTRIBUIÇÃO PATRONAL - MILITAR ATIVO - PRINCIPAL	604.604.000		
7.2.1.8.07.1.1.0001 (300)	CONTRIBUIÇÃO PATRONAL - MILITAR ATIVO	604.604.000		
	TOTAL DA RECEITA			1.000.000.000

FOLHAS 286
CASA CIVIL
GECAT

FUNDOS ESPECIAIS

(R$ 1,00)

DEMONSTRATIVO DAS DESPESAS POR FONTES DE RECURSOS, CONFORME OS PROJETOS, ATIVIDADES E OPERAÇÕES ESPECIAIS E AS CATEGORIAS ECONÔMICAS

1760 - SECRETARIA DE ESTADO DA ECONOMIA - ENTIDADES JURISDICIONADAS

1781 - FUNDO FINANCEIRO DO REGIME PRÓPRIO DE PREVIDÊNCIA MILITAR - FFRPPM

CÓDIGO	ESPECIFICAÇÃO	TOTAL	PROJETOS	ATIVIDADES	OPERAÇÕES ESPECIAIS	RESERVA DE CONTINGÊNCIA	CATEGORIA ECONÔMICA	
							CORRENTE	CAPITAL
100	RECEITAS ORDINARIAS	384.000.000			384.000.000		384.000.000	
300	RECURSOS DESTINADOS AO RPPS	1.000.000.000			1.000.000.000		1.000.000.000	
	TOTAL	**1.384.000.000**			**1.384.000.000**		**1.384.000.000**	

CASA CIVIL GECAT

FUNDOS ESPECIAIS (R$ 1,00)

DEMONSTRATIVO DAS DESPESAS POR FONTES DE RECURSOS, CONFORME OS PROJETOS, ATIVIDADES E OPERAÇÕES ESPECIAIS E AS CATEGORIAS ECONÔMICAS

1800 - SECRETARIA DE ESTADO DA ADMINISTRAÇÃO

CÓDIGO	ESPECIFICAÇÃO	TOTAL	PROJETOS	ATIVIDADES	OPERAÇÕES ESPECIAIS	RESERVA DE CONTINGÊNCIA	CATEGORIA ECONÔMICA	
							CORRENTE	CAPITAL
100	RECEITAS ORDINARIAS	50.000		50.000			20.000	30.000
124	RECURSOS DE ALIENAÇÃO DE BENS ATIVOS	12.170.000		12.170.000				12.170.000
245	RECURSOS VINCULADOS A FUNDOS ESPECIAIS	21.487.000		5.987.000	15.500.000	15.500.000	4.459.000	1.528.000
	TOTAL	**33.707.000**		**18.207.000**	**15.500.000**	**15.500.000**	**4.479.000**	**13.728.000**

FOLHAS 787
CASA CIVIL
GECAT

DEMONSTRATIVO DA RECEITA

R$ 1,00

1850 - FUNDO DE CAPACITAÇÃO DO SERVIDOR E DE MODERNIZAÇÃO DO ESTADO DE GOIÁS - FUNCAM

CÓDIGO	ESPECIFICAÇÃO	ALÍNEA / SUBALÍNEA	ORIGEM/ESPÉCIE/RUBRICA	CATEGORIA ECONÔMICA
1.0.0.0.00.0.0.0000	RECEITAS CORRENTES			16.245.000
1.3.0.0.00.0.0.0000	RECEITA PATRIMONIAL		292.000	
1.3.1.0.00.0.0.0000	EXPLORAÇÃO DO PATRIMÔNIO IMOBILIÁRIO DO ESTADO		276.000	
1.3.1.0.02.0.0.0000	CONCESSÃO, PERMISSÃO, AUTORIZAÇÃO OU CESSÃO DO DIREITO DE USO DE BENS IMÓVEIS PÚBLICOS	276.000		
1.3.1.0.02.1.0.0000	CONCESSÃO, PERMISSÃO, AUTORIZAÇÃO OU CESSÃO DO DIREITO DE USO DE BENS IMÓVEIS PÚBLICOS	276.000		
1.3.1.0.02.1.1.0000	CONCESSÃO, PERMISSÃO, AUTORIZAÇÃO OU CESSÃO DO DIREITO DE USO DE BENS IMÓVEIS PÚBLICOS - PRINCIPAL	276.000		
1.3.1.0.02.1.1.0014 (245)	CONCESSÃO, PERMISSÃO, AUTORIZAÇÃO OU CESSÃO DO DIREITO DE USO DE BENS IMÓVEIS PÚBLICOS	276.000		
1.3.2.0.00.0.0.0000	VALORES MOBILIÁRIOS		16.000	
1.3.2.1.00.0.0.0000	JUROS E CORREÇÕES MONETÁRIAS		16.000	
1.3.2.1.00.1.0.0000	REMUNERAÇÃO DE DEPÓSITOS BANCÁRIOS	16.000		
1.3.2.1.00.1.1.0000	REMUNERAÇÃO DE DEPÓSITOS BANCÁRIOS - PRINCIPAL	16.000		
1.3.2.1.00.1.1.0065 (245)	RENDIMENTO APLICAÇÃO CURTO PRAZO EM CONTA CORRENTE - FUNDOS ESPECIAIS	16.000		
1.6.0.0.00.0.0.0000	RECEITA DE SERVIÇOS		5.810.000	
1.6.1.0.00.0.0.0000	SERVIÇOS ADMINISTRATIVOS E COMERCIAIS GERAIS		5.810.000	
1.6.1.0.01.0.0.0000	SERVIÇOS ADMINISTRATIVOS E COMERCIAIS GERAIS	4.000		
1.6.1.0.01.1.0.0000	SERVIÇOS ADMINISTRATIVOS E COMERCIAIS GERAIS	4.000		
1.6.1.0.01.1.1.0000	SERVIÇOS ADMINISTRATIVOS E COMERCIAIS GERAIS - PRINCIPAL	4.000		
1.6.1.0.01.1.1.0032 (245)	RECEITA DE CURSOS, CONFERÊNCIAS E EVENTOS DE CAPACITAÇÃO	2.000		
1.6.1.0.01.1.1.0040 (245)	SERVIÇOS DE FOTOCÓPIAS OU CÓPIAS HELIOGRÁFICAS	2.000		
1.6.1.0.02.0.0.0000	INSCRIÇÃO EM CONCURSOS E PROCESSOS SELETIVOS	5.806.000		
1.6.1.0.02.1.0.0000	INSCRIÇÃO EM CONCURSOS E PROCESSOS SELETIVOS	5.806.000		
1.6.1.0.02.1.1.0000	INSCRIÇÃO EM CONCURSOS E PROCESSOS SELETIVOS - PRINCIPAL	5.806.000		
1.6.1.0.02.1.1.0007 (245)	INSCRIÇÃO EM CONCURSOS PÚBLICOS E PROCESSOS SELETIVOS	4.725.000		
1.6.1.0.02.1.1.0008 (245)	INSCRIÇÃO EM PROCESSO SELETIVO SIMPLIFICADO	1.081.000		
1.9.0.0.00.0.0.0000	OUTRAS RECEITAS CORRENTES		10.143.000	
1.9.1.0.00.0.0.0000	MULTAS ADMINISTRATIVAS CONTRATUAIS E JUDICIAIS		190.000	
1.9.1.0.09.0.0.0000	MULTAS E JUROS PREVISTOS EM CONTRATOS	190.000		
1.9.1.0.09.1.0.0000	MULTAS E JUROS PREVISTOS EM CONTRATOS	190.000		
1.9.1.0.09.1.1.0000	MULTAS E JUROS PREVISTOS EM CONTRATOS - PRINCIPAL	190.000		
1.9.1.0.09.1.1.0008 (245)	MULTAS PREVISTAS EM CONTRATOS - PRINCIPAL	190.000		
1.9.9.0.00.0.0.0000	DEMAIS RECEITAS CORRENTES		9.953.000	
1.9.9.0.99.0.0.0000	OUTRAS RECEITAS	9.953.000		
1.9.9.0.99.1.0.0000	OUTRAS RECEITAS - PRIMÁRIAS	9.953.000		
1.9.9.0.99.1.1.0000	OUTRAS RECEITAS - PRIMÁRIAS - PRINCIPAL	9.953.000		
1.9.9.0.99.1.1.0052 (245)	RECEITA PARA COBRIR DESPESAS COM LICITAÇÃO DE ALIENAÇÃO DE VEÍCULOS	2.594.000		
1.9.9.0.99.1.1.0056 (245)	RECEITA DE CONSIGNAÇÃO/FALTA	7.359.000		

CASA CIVIL GECAT

DEMONSTRATIVO DA RECEITA

R$ 1,00

1850 - FUNDO DE CAPACITAÇÃO DO SERVIDOR E DE MODERNIZAÇÃO DO ESTADO DE GOIÁS - FUNCAM

CÓDIGO	ESPECIFICAÇÃO	ALÍNEA / SUBALÍNEA	ORIGEM/ESPÉCIE/RUBRICA	CATEGORIA ECONÔMICA
	TOTAL DA RECEITA			16.245.000

FOLHAS 188

CASA CIVIL GECAT

FUNDOS ESPECIAIS

(R$ 1,00)

DEMONSTRATIVO DAS DESPESAS POR FONTES DE RECURSOS, CONFORME OS PROJETOS, ATIVIDADES E OPERAÇÕES ESPECIAIS E AS CATEGORIAS ECONÔMICAS

1800 - SECRETARIA DE ESTADO DA ADMINISTRAÇÃO

1850 - FUNDO DE CAPACITAÇÃO DO SERVIDOR E DE MODERNIZAÇÃO DO ESTADO DE GOIÁS - FUNCAM

CÓDIGO	ESPECIFICAÇÃO	TOTAL	PROJETOS	ATIVIDADES	OPERAÇÕES ESPECIAIS	RESERVA DE CONTINGÊNCIA	CATEGORIA ECONÔMICA	
							CORRENTE	CAPITAL
245	RECURSOS VINCULADOS A FUNDOS ESPECIAIS	16.245.000		5.245.000	11.000.000	11.000.000	3.959.000	1.286.000
	TOTAL	**16.245.000**		**5.245.000**	**11.000.000**	**11.000.000**	**3.959.000**	**1.286.000**

CASA CIVIL GECAT

DEMONSTRATIVO DA RECEITA

R$ 1,00

1851 - FUNDO DE FOMENTO AO DESENVOLVIMENTO ECONÔMICO E SOCIAL DE GOIÁS - FUNDES

CÓDIGO	ESPECIFICAÇÃO	ALÍNEA / SUBALÍNEA	ORIGEM/ESPÉCIE/RUBRICA	CATEGORIA ECONÔMICA
1.0.0.0.00.0.0.0000	RECEITAS CORRENTES			5.242.000
1.3.0.0.00.0.0.0000	RECEITA PATRIMONIAL		443.000	
1.3.1.0.00.0.0.0000	EXPLORAÇÃO DO PATRIMÔNIO IMOBILIÁRIO DO ESTADO		440.000	
1.3.1.0.02.0.0.0000	CONCESSÃO, PERMISSÃO, AUTORIZAÇÃO OU CESSÃO DO DIREITO DE USO DE BENS IMÓVEIS PÚBLICOS	440.000		
1.3.1.0.02.1.0.0000	CONCESSÃO, PERMISSÃO, AUTORIZAÇÃO OU CESSÃO DO DIREITO DE USO DE BENS IMÓVEIS PÚBLICOS	440.000		
1.3.1.0.02.1.1.0000	CONCESSÃO, PERMISSÃO, AUTORIZAÇÃO OU CESSÃO DO DIREITO DE USO DE BENS IMÓVEIS PÚBLICOS - PRINCIPAL	440.000		
1.3.1.0.02.1.1.0015 (245)	RECEITA DE CONCESSÃO DE DIREITO REAL DE USO DE ÁREA PÚBLICA	440.000		
1.3.2.0.00.0.0.0000	VALORES MOBILIÁRIOS		3.000	
1.3.2.1.00.0.0.0000	JUROS E CORREÇÕES MONETÁRIAS		3.000	
1.3.2.1.00.1.0.0000	REMUNERAÇÃO DE DEPÓSITOS BANCÁRIOS	3.000		
1.3.2.1.00.1.1.0000	REMUNERAÇÃO DE DEPÓSITOS BANCÁRIOS - PRINCIPAL	3.000		
1.3.2.1.00.1.1.0065 (245)	RENDIMENTO APLICAÇÃO CURTO PRAZO EM CONTA CORRENTE - FUNDOS ESPECIAIS	3.000		
1.9.0.0.00.0.0.0000	OUTRAS RECEITAS CORRENTES		4.799.000	
1.9.2.0.00.0.0.0000	INDENIZAÇÕES, RESTITUIÇÕES E RESSARCIMENTOS		4.799.000	
1.9.2.1.00.0.0.0000	INDENIZAÇÕES		4.799.000	
1.9.2.1.01.0.0.0000	INDENIZAÇÕES POR DANOS CAUSADOS AO PATRIMÔNIO PÚBLICO	4.799.000		
1.9.2.1.01.1.0.0000	INDENIZAÇÕES POR DANOS CAUSADOS AO PATRIMÔNIO PÚBLICO	4.799.000		
1.9.2.1.01.1.1.0000	INDENIZAÇÕES POR DANOS CAUSADOS AO PATRIMÔNIO PÚBLICO - PRINCIPAL	4.799.000		
1.9.2.1.01.1.1.0015 (245)	RESSARCIMENTO AO ERÁRIO APURADO EM PROCESSO JUDICIAL	4.799.000		
2.0.0.0.00.0.0.0000	RECEITAS DE CAPITAL			12.170.000
2.2.0.0.00.0.0.0000	ALIENAÇÃO DE BENS		12.170.000	
2.2.2.0.00.0.0.0000	ALIENAÇÃO DE BENS IMÓVEIS		12.170.000	
2.2.2.0.00.1.0.0000	ALIENAÇÃO DE BENS IMÓVEIS	12.170.000		
2.2.2.0.00.1.1.0000	ALIENAÇÃO DE BENS IMÓVEIS - PRINCIPAL	12.170.000		
2.2.2.0.00.1.1.0009 (124)	ALIENAÇÃO DE IMÓVEIS URBANOS	12.170.000		
	TOTAL DA RECEITA			17.412.000

FOLHAS 789
CASA CIVIL GECAT

FUNDOS ESPECIAIS

(R$ 1,00)

DEMONSTRATIVO DAS DESPESAS POR FONTES DE RECURSOS, CONFORME OS PROJETOS, ATIVIDADES E OPERAÇÕES ESPECIAIS E AS CATEGORIAS ECONÔMICAS

1800 - SECRETARIA DE ESTADO DA ADMINISTRAÇÃO

1851 - FUNDO DE FOMENTO AO DESENVOLVIMENTO ECONÔMICO E SOCIAL DE GOIÁS - FUNDES

CÓDIGO	ESPECIFICAÇÃO	TOTAL	PROJETOS	ATIVIDADES	OPERAÇÕES ESPECIAIS	RESERVA DE CONTINGÊNCIA	CATEGORIA ECONÔMICA	
							CORRENTE	CAPITAL
124	RECURSOS DE ALIENAÇÃO DE BENS ATIVOS	12.170.000		12.170.000				12.170.000
245	RECURSOS VINCULADOS A FUNDOS ESPECIAIS	5.242.000		742.000	4.500.000	4.500.000	500.000	242.000
	TOTAL	**17.412.000**		**12.912.000**	**4.500.000**	**4.500.000**	**500.000**	**12.412.000**

CASA CIVIL
GECAT

FUNDOS ESPECIAIS (R$ 1,00)

DEMONSTRATIVO DAS DESPESAS POR FONTES DE RECURSOS, CONFORME OS PROJETOS, ATIVIDADES E OPERAÇÕES ESPECIAIS E AS CATEGORIAS ECONÔMICAS

1800 - SECRETARIA DE ESTADO DA ADMINISTRAÇÃO

1852 - FUNDO CONSTITUCIONAL DO NORDESTE GOIANO

CÓDIGO	ESPECIFICAÇÃO	TOTAL	PROJETOS	ATIVIDADES	OPERAÇÕES ESPECIAIS	RESERVA DE CONTINGÊNCIA	CATEGORIA ECONÔMICA	
							CORRENTE	CAPITAL
100	RECEITAS ORDINARIAS	50.000		50.000			20.000	30.000
	TOTAL	50.000		50.000			20.000	30.000

FOLHAS 290

CASA CIVIL GECAT

FUNDOS ESPECIAIS

(R$ 1,00)

DEMONSTRATIVO DAS DESPESAS POR FONTES DE RECURSOS, CONFORME OS PROJETOS, ATIVIDADES E OPERAÇÕES ESPECIAIS E AS CATEGORIAS ECONÔMICAS

1900 - SECRETARIA DO GOVERNO

CÓDIGO	ESPECIFICAÇÃO	TOTAL	PROJETOS	ATIVIDADES	OPERAÇÕES ESPECIAIS	RESERVA DE CONTINGÊNCIA	CATEGORIA ECONÔMICA	
							CORRENTE	CAPITAL
100	RECEITAS ORDINARIAS	20.000		20.000			10.000	10.000
245	RECURSOS VINCULADOS A FUNDOS ESPECIAIS	13.949.000		13.949.000			13.939.000	10.000
	TOTAL	**13.969.000**		**13.969.000**			**13.949.000**	**20.000**

CASA CIVIL GECAT

DEMONSTRATIVO DA RECEITA

R$ 1,00

1950 - FUNDO ESPECIAL DE PAGAMENTO DOS ADVOGADOS DATIVOS E DO SISTEMA DE ACESSO À JUSTIÇA

CÓDIGO	ESPECIFICAÇÃO	ALÍNEA / SUBALÍNEA	ORIGEM/ESPÉCIE/RUBRICA	CATEGORIA ECONÔMICA
1.0.0.0.00.0.0.0000	RECEITAS CORRENTES			13.949.000
1.1.0.0.00.0.0.0000	IMPOSTOS, TAXAS E CONTRIBUIÇÕES DE MELHORIA		13.900.000	
1.1.2.0.00.0.0.0000	TAXAS		13.900.000	
1.1.2.8.00.0.0.0000	TAXAS ESPECÍFICAS DE ESTADOS, DF E MUNICÍPIOS		13.900.000	
1.1.2.8.02.0.0.0000	TAXAS PELA PRESTAÇÃO DE SERVIÇOS	13.900.000		
1.1.2.8.02.2.0.0000	TAXAS EXTRAJUDICIAIS	13.900.000		
1.1.2.8.02.2.1.0000	TAXAS EXTRAJUDICIAIS - PRINCIPAL	13.900.000		
1.1.2.8.02.2.1.0001 (245)	EMOLUMENTOS E CUSTAS EXTRAJUDICIAIS	13.900.000		
1.3.0.0.00.0.0.0000	RECEITA PATRIMONIAL		49.000	
1.3.2.0.00.0.0.0000	VALORES MOBILIÁRIOS		49.000	
1.3.2.1.00.0.0.0000	JUROS E CORREÇÕES MONETÁRIAS		49.000	
1.3.2.1.00.1.0.0000	REMUNERAÇÃO DE DEPÓSITOS BANCÁRIOS	49.000		
1.3.2.1.00.1.1.0000	REMUNERAÇÃO DE DEPÓSITOS BANCÁRIOS - PRINCIPAL	49.000		
1.3.2.1.00.1.1.0065 (245)	RENDIMENTO APLICAÇÃO CURTO PRAZO EM CONTA CORRENTE - FUNDOS ESPECIAIS	49.000		
	TOTAL DA RECEITA			13.949.000

FOLHAS 197
CASA CIVIL
GECAT

FUNDOS ESPECIAIS

(R$ 1,00)

DEMONSTRATIVO DAS DESPESAS POR FONTES DE RECURSOS, CONFORME OS PROJETOS, ATIVIDADES E OPERAÇÕES ESPECIAIS E AS CATEGORIAS ECONÔMICAS

1900 - SECRETARIA DO GOVERNO

1950 - FUNDO ESPECIAL DE PAGAMENTO DOS ADVOGADOS DATIVOS E DO SISTEMA DE ACESSO À JUSTIÇA

CÓDIGO	ESPECIFICAÇÃO	TOTAL	PROJETOS	ATIVIDADES	OPERAÇÕES ESPECIAIS	RESERVA DE CONTINGÊNCIA	CATEGORIA ECONÔMICA	
							CORRENTE	CAPITAL
100	RECEITAS ORDINARIAS	20.000		20.000			10.000	10.000
245	RECURSOS VINCULADOS A FUNDOS ESPECIAIS	13.949.000		13.949.000			13.939.000	10.000
	TOTAL	**13.969.000**		**13.969.000**			**13.949.000**	**20.000**

CASA CIVIL GECAT

FUNDOS ESPECIAIS (R$ 1,00)

DEMONSTRATIVO DAS DESPESAS POR FONTES DE RECURSOS, CONFORME OS PROJETOS, ATIVIDADES E OPERAÇÕES ESPECIAIS E AS CATEGORIAS ECONÔMICAS

2100 - SECRETARIA DE ESTADO DE MEIO AMBIENTE E DESENVOLVIMENTO SUSTENTÁVEL

CÓDIGO	ESPECIFICAÇÃO	TOTAL	PROJETOS	ATIVIDADES	OPERAÇÕES ESPECIAIS	RESERVA DE CONTINGÊNCIA	CATEGORIA ECONÔMICA	
							CORRENTE	CAPITAL
245	RECURSOS VINCULADOS A FUNDOS ESPECIAIS	32.719.000		27.719.000	5.000.000	5.000.000	20.418.000	7.301.000
	TOTAL	**32.719.000**		**27.719.000**	**5.000.000**	**5.000.000**	**20.418.000**	**7.301.000**

FOLHAS 169
CASA CIVIL
GECAT

DEMONSTRATIVO DA RECEITA

R$ 1,00

2153 - FUNDO ESTADUAL DO MEIO AMBIENTE - FEMA

CÓDIGO	ESPECIFICAÇÃO	ALÍNEA / SUBALÍNEA	ORIGEM/ESPÉCIE/RUBRICA	CATEGORIA ECONÔMICA
1.0.0.0.00.0.0.0000	RECEITAS CORRENTES			32.719.000
1.1.0.0.00.0.0.0000	IMPOSTOS, TAXAS E CONTRIBUIÇÕES DE MELHORIA		32.177.000	
1.1.2.0.00.0.0.0000	TAXAS		32.177.000	
1.1.2.1.00.0.0.0000	TAXAS PELO EXERCÍCIO DO PODER DE POLÍCIA		32.177.000	
1.1.2.1.04.0.0.0000	TAXA DE CONTROLE E FISCALIZAÇÃO AMBIENTAL	32.177.000		
1.1.2.1.04.1.0.0000	TAXA DE CONTROLE E FISCALIZAÇÃO AMBIENTAL	32.177.000		
1.1.2.1.04.1.1.0000	TAXA DE CONTROLE E FISCALIZAÇÃO AMBIENTAL - PRINCIPAL	32.082.000		
1.1.2.1.04.1.1.0010 (245)	TAXA DE CONTROLE E FISCALIZAÇÃO AMBIENTAL	9.185.000		
1.1.2.1.04.1.1.0011 (245)	TAXA DE COMPENSAÇÃO AMBIENTAL	537.000		
1.1.2.1.04.1.1.0012 (245)	TAXA DE CONT. E FISC. AMBIENTAL - AUTOS DE INFRAÇÃO	22.360.000		
1.1.2.1.04.1.3.0000	TAXA DE CONTROLE E FISCALIZAÇÃO AMBIENTAL - DÍVIDA ATIVA	2.000		
1.1.2.1.04.1.3.0005 (245)	TAXA DE CONTROLE E FISCALIZAÇÃO AMBIENTAL - DÍVIDA ATIVA	1.000		
1.1.2.1.04.1.3.0006 (245)	TAXA DE CONTROLE E FISCALIZAÇÃO AMBIENTAL - ATUALIZAÇÃO MONETÁRIA DA DÍVIDA ATIVA	1.000		
1.1.2.1.04.1.5.0000	TAXA DE CONTROLE E FISCALIZAÇÃO AMBIENTAL - MULTAS	36.000		
1.1.2.1.04.1.5.0005 (245)	TAXA DE CONTROLE E FISCALIZAÇÃO AMBIENTAL - MULTA DE MORA	36.000		
1.1.2.1.04.1.6.0000	TAXA DE CONTROLE E FISCALIZAÇÃO AMBIENTAL - JUROS	56.000		
1.1.2.1.04.1.6.0005 (245)	TAXA DE CONTROLE E FISCALIZAÇÃO AMBIENTAL - JUROS DE MORA	56.000		
1.1.2.1.04.1.8.0000	TAXA DE CONTROLE E FISCALIZAÇÃO AMBIENTAL - DÍVIDA ATIVA - JUROS	1.000		
1.1.2.1.04.1.8.0003 (245)	TAXA DE CONTROLE E FISCALIZAÇÃO AMBIENTAL - DÍVIDA ATIVA - JUROS DE MORA	1.000		
1.3.0.0.00.0.0.0000	RECEITA PATRIMONIAL		394.000	
1.3.2.0.00.0.0.0000	VALORES MOBILIÁRIOS		394.000	
1.3.2.1.00.0.0.0000	JUROS E CORREÇÕES MONETÁRIAS		394.000	
1.3.2.1.00.1.0.0000	REMUNERAÇÃO DE DEPÓSITOS BANCÁRIOS	394.000		
1.3.2.1.00.1.1.0000	REMUNERAÇÃO DE DEPÓSITOS BANCÁRIOS - PRINCIPAL	394.000		
1.3.2.1.00.1.1.0065 (245)	RENDIMENTO APLICAÇÃO CURTO PRAZO EM CONTA CORRENTE - FUNDOS ESPECIAIS	394.000		
1.6.0.0.00.0.0.0000	RECEITA DE SERVIÇOS		11.000	
1.6.1.0.00.0.0.0000	SERVIÇOS ADMINISTRATIVOS E COMERCIAIS GERAIS		11.000	
1.6.1.0.04.0.0.0000	SERVIÇOS DE INFORMAÇÃO E TECNOLOGIA	11.000		
1.6.1.0.04.1.0.0000	SERVIÇOS DE INFORMAÇÃO E TECNOLOGIA	11.000		
1.6.1.0.04.1.1.0000	SERVIÇOS DE INFORMAÇÃO E TECNOLOGIA - PRINCIPAL	11.000		
1.6.1.0.04.1.1.0010 (245)	SERVIÇOS DA ATIVIDADE AMBIENTAL - PARECER TÉCNICO	11.000		
1.9.0.0.00.0.0.0000	OUTRAS RECEITAS CORRENTES		137.000	
1.9.1.0.00.0.0.0000	MULTAS ADMINISTRATIVAS CONTRATUAIS E JUDICIAIS		22.000	
1.9.1.0.06.0.0.0000	MULTAS POR DANOS AMBIENTAIS	22.000		
1.9.1.0.06.1.0.0000	MULTAS ADMINISTRATIVAS POR DANOS AMBIENTAIS	5.000		
1.9.1.0.06.1.1.0000	MULTAS ADMINISTRATIVAS POR DANOS AMBIENTAIS - PRINCIPAL	5.000		
1.9.1.0.06.1.1.0005 (245)	MULTAS ADMINISTRATIVAS POR DANOS AMBIENTAIS	5.000		

CASA CIVIL GECAT

DEMONSTRATIVO DA RECEITA

R$ 1,00

2153 - FUNDO ESTADUAL DO MEIO AMBIENTE - FEMA

CÓDIGO	ESPECIFICAÇÃO	ALÍNEA / SUBALÍNEA	ORIGEM/ESPÉCIE/RUBRICA	CATEGORIA ECONÔMICA
1.9.1.0.06.2.0.0000	MULTAS JUDICIAIS POR DANOS AMBIENTAIS	17.000		
1.9.1.0.06.2.1.0000	MULTAS JUDICIAIS POR DANOS AMBIENTAIS - PRINCIPAL	17.000		
1.9.1.0.06.2.1.0002 (245)	MULTAS JUDICIAIS POR DANOS AMBIENTAIS	17.000		
1.9.9.0.00.0.0.0000	DEMAIS RECEITAS CORRENTES		115.000	
1.9.9.0.99.0.0.0000	OUTRAS RECEITAS	115.000		
1.9.9.0.99.1.0.0000	OUTRAS RECEITAS - PRIMÁRIAS	115.000		
1.9.9.0.99.1.1.0000	OUTRAS RECEITAS - PRIMÁRIAS - PRINCIPAL	115.000		
1.9.9.0.99.1.1.0059 (245)	RECEITAS DE BILHETERIA / VENDA DE INGRESSOS	115.000		
	TOTAL DA RECEITA			32.719.000

FOLHAS 793

CASA CIVIL GECAT

FUNDOS ESPECIAIS

(R$ 1,00)

DEMONSTRATIVO DAS DESPESAS POR FONTES DE RECURSOS, CONFORME OS PROJETOS, ATIVIDADES E OPERAÇÕES ESPECIAIS E AS CATEGORIAS ECONÔMICAS

2100 - SECRETARIA DE ESTADO DE MEIO AMBIENTE E DESENVOLVIMENTO SUSTENTÁVEL

2153 - FUNDO ESTADUAL DO MEIO AMBIENTE - FEMA

CÓDIGO	ESPECIFICAÇÃO	TOTAL	PROJETOS	ATIVIDADES	OPERAÇÕES ESPECIAIS	RESERVA DE CONTINGÊNCIA	CATEGORIA ECONÔMICA	
							CORRENTE	CAPITAL
245	RECURSOS VINCULADOS A FUNDOS ESPECIAIS	32.719.000		27.719.000	5.000.000	5.000.000	20.418.000	7.301.000
	TOTAL	**32.719.000**		**27.719.000**	**5.000.000**	**5.000.000**	**20.418.000**	**7.301.000**

CASA CIVIL GECAT

FUNDOS ESPECIAIS (R$ 1,00)

DEMONSTRATIVO DAS DESPESAS POR FONTES DE RECURSOS, CONFORME OS PROJETOS, ATIVIDADES E OPERAÇÕES ESPECIAIS E AS CATEGORIAS ECONÔMICAS

2500 - SECRETARIA DE ESTADO DE CULTURA

CÓDIGO	ESPECIFICAÇÃO	TOTAL	PROJETOS	ATIVIDADES	OPERAÇÕES ESPECIAIS	RESERVA DE CONTINGÊNCIA	CATEGORIA ECONÔMICA	
							CORRENTE	CAPITAL
100	RECEITAS ORDINARIAS	44.300.000		44.300.000			38.160.000	6.140.000
223	TRANSFERENCIAS CORRENTES (UNIAO)	50.000		50.000			50.000	
224	TRANSFERENCIAS DE CAPITAL (UNIAO)	50.000		50.000				50.000
245	RECURSOS VINCULADOS A FUNDOS ESPECIAIS	7.216.000		6.616.000	600.000	600.000	5.946.000	670.000
290	CONVENIOS, AJUSTES E ACORDOS COM ORGAOS FEDERAIS	150.000		150.000			100.000	50.000
292	OUTROS CONVENIOS, AJUSTES E ACORDOS	20.000		20.000			20.000	
	TOTAL	**51.786.000**		**51.186.000**	**600.000**	**600.000**	**44.276.000**	**6.910.000**

FOLHAS 194
CASA CIVIL
GECAT

DEMONSTRATIVO DA RECEITA

R$ 1,00

2550 - FUNDO DE ARTE E CULTURA DO ESTADO DE GOIÁS - FUNDO CULTURAL

CÓDIGO	ESPECIFICAÇÃO	ALÍNEA / SUBALÍNEA	ORIGEM/ESPÉCIE/RUBRICA	CATEGORIA ECONÔMICA
1.0.0.0.00.0.0.0000	RECEITAS CORRENTES			6.212.000
1.1.0.0.00.0.0.0000	IMPOSTOS, TAXAS E CONTRIBUIÇÕES DE MELHORIA		5.819.000	
1.1.2.0.00.0.0.0000	TAXAS		5.819.000	
1.1.2.8.00.0.0.0000	TAXAS ESPECÍFICAS DE ESTADOS, DF E MUNICÍPIOS		5.819.000	
1.1.2.8.02.0.0.0000	TAXAS PELA PRESTAÇÃO DE SERVIÇOS	5.819.000		
1.1.2.8.02.9.0.0000	TAXAS PELA PRESTAÇÃO DE SERVIÇOS - OUTRAS	5.819.000		
1.1.2.8.02.9.1.0000	TAXAS PELA PRESTAÇÃO DE SERVIÇOS - OUTRAS	5.819.000		
1.1.2.8.02.9.1.0005 (245)	TAXA DE ADMINISTRAÇÃO - PROGRAMA GOYAZES	160.000		
1.1.2.8.02.9.1.0010 (245)	TAXA DE ANTECIPAÇÃO - PRODUZIR	5.455.000		
1.1.2.8.02.9.1.0011 (245)	TAXA DE ANTECIPAÇÃO - CENTROPRODUZIR	100.000		
1.1.2.8.02.9.1.0014 (245)	TAXA DE ANTECIPAÇÃO - MICROPRODUZIR	4.000		
1.1.2.8.02.9.1.0017 (245)	TAXA DE ANTECIPAÇÃO - PROGREDIR	100.000		
1.3.0.0.00.0.0.0000	RECEITA PATRIMONIAL		61.000	
1.3.1.0.00.0.0.0000	EXPLORAÇÃO DO PATRIMÔNIO IMOBILIÁRIO DO ESTADO		24.000	
1.3.1.0.01.0.0.0000	ALUGUÉIS, ARRENDAMENTOS, FOROS, LAUDÊMIOS, TARIFAS DE OCUPAÇÃO	21.000		
1.3.1.0.01.1.0.0000	ALUGUÉIS E ARRENDAMENTOS	21.000		
1.3.1.0.01.1.1.0000	ALUGUÉIS E ARRENDAMENTOS - PRINCIPAL	21.000		
1.3.1.0.01.1.1.0007 (245)	ALUGUÉIS E ARRENDAMENTOS BENS IMÓVEIS	21.000		
1.3.1.0.02.0.0.0000	CONCESSÃO, PERMISSÃO, AUTORIZAÇÃO OU CESSÃO DO DIREITO DE USO DE BENS IMÓVEIS PÚBLICOS	3.000		
1.3.1.0.02.1.0.0000	CONCESSÃO, PERMISSÃO, AUTORIZAÇÃO OU CESSÃO DO DIREITO DE USO DE BENS IMÓVEIS PÚBLICOS	3.000		
1.3.1.0.02.1.1.0000	CONCESSÃO, PERMISSÃO, AUTORIZAÇÃO OU CESSÃO DO DIREITO DE USO DE BENS IMÓVEIS PÚBLICOS - PRINCIPAL	3.000		
1.3.1.0.02.1.1.0019 (245)	OUTRAS RECEITAS DE CONCESSÕES E PERMISSÕES - DIREITOS DE USO DE BENS PÚBLICOS	3.000		
1.3.2.0.00.0.0.0000	VALORES MOBILIÁRIOS		37.000	
1.3.2.1.00.0.0.0000	JUROS E CORREÇÕES MONETÁRIAS		37.000	
1.3.2.1.00.1.0.0000	REMUNERAÇÃO DE DEPÓSITOS BANCÁRIOS	37.000		
1.3.2.1.00.1.1.0000	REMUNERAÇÃO DE DEPÓSITOS BANCÁRIOS - PRINCIPAL	37.000		
1.3.2.1.00.1.1.0002 (292)	RECEITA DE REMUNERAÇÃO DE DEPÓSITOS DE POUPANÇA - CONVÊNIO COM OUTRAS ENTIDADES - PRINCIPAL	20.000		
1.3.2.1.00.1.1.0065 (245)	RENDIMENTO APLICAÇÃO CURTO PRAZO EM CONTA CORRENTE - FUNDOS ESPECIAIS	17.000		
1.6.0.0.00.0.0.0000	RECEITA DE SERVIÇOS		19.000	
1.6.1.0.00.0.0.0000	SERVIÇOS ADMINISTRATIVOS E COMERCIAIS GERAIS		19.000	
1.6.1.0.01.0.0.0000	SERVIÇOS ADMINISTRATIVOS E COMERCIAIS GERAIS	19.000		
1.6.1.0.01.1.0.0000	SERVIÇOS ADMINISTRATIVOS E COMERCIAIS GERAIS	19.000		
1.6.1.0.01.1.1.0000	SERVIÇOS ADMINISTRATIVOS E COMERCIAIS GERAIS - PRINCIPAL	19.000		
1.6.1.0.01.1.1.0033 (245)	SERVIÇOS CULTURAIS	19.000		
1.7.0.0.00.0.0.0000	TRANSFERÊNCIAS CORRENTES		100.000	
1.7.1.0.00.0.0.0000	TRANSFERÊNCIAS DA UNIÃO E DE SUAS ENTIDADES		100.000	
1.7.1.8.00.0.0.0000	TRANSFERÊNCIAS DA UNIÃO - ESPECÍFICAS DE ESTADOS, DF E MUNICÍPIOS		100.000	

CASA CIVIL GECAT

DEMONSTRATIVO DA RECEITA

R$ 1,00

2550 - FUNDO DE ARTE E CULTURA DO ESTADO DE GOIÁS - FUNDO CULTURAL

CÓDIGO	ESPECIFICAÇÃO	ALÍNEA / SUBALÍNEA	ORIGEM/ESPÉCIE/RUBRICA	CATEGORIA ECONÔMICA
1.7.1.8.10.0.0.0000	TRANSFERÊNCIAS DE CONVÊNIOS DA UNIÃO E DE SUAS ENTIDADES	50.000		
1.7.1.8.10.9.0.0000	OUTRAS TRANSFERÊNCIAS DE CONVÊNIOS DA UNIÃO	50.000		
1.7.1.8.10.9.1.0000	OUTRAS TRANSFERÊNCIAS DE CONVÊNIOS DA UNIÃO - PRINCIPAL	50.000		
1.7.1.8.10.9.1.0020 (290)	TRANSFERÊNCIAS DE CONVÊNIOS DA UNIÃO DESTINADAS A PROGRAMAS DE ESPORTE - PRINCIPAL	50.000		
1.7.1.8.99.0.0.0000	OUTRAS TRANSFERÊNCIAS DA UNIÃO	50.000		
1.7.1.8.99.1.0.0000	OUTRAS TRANSFERÊNCIAS DA UNIÃO	50.000		
1.7.1.8.99.1.1.0000	OUTRAS TRANSFERÊNCIAS DA UNIÃO - PRINCIPAL	50.000		
1.7.1.8.99.1.1.0013 (223)	TRANSFERÊNCIA DE RECURSOS FUNDO A FUNDO PARA MANUTENÇÃO E PROMOÇÃO DA CULTURA	50.000		
1.9.0.0.00.0.0.0000	OUTRAS RECEITAS CORRENTES		213.000	
1.9.2.0.00.0.0.0000	INDENIZAÇÕES, RESTITUIÇÕES E RESSARCIMENTOS		213.000	
1.9.2.2.00.0.0.0000	RESTITUIÇÕES		213.000	
1.9.2.2.99.0.0.0000	OUTRAS RESTITUIÇÕES	213.000		
1.9.2.2.99.1.0.0000	OUTRAS RESTITUIÇÕES	213.000		
1.9.2.2.99.1.1.0000	OUTRAS RESTITUIÇÕES - PRINCIPAL	213.000		
1.9.2.2.99.1.1.0033 (245)	RESTITUIÇÃO DE VALORES REPASSADOS PARA APLICAÇÃO NA ÁREA CULTURAL	213.000		
2.0.0.0.00.0.0.0000	RECEITAS DE CAPITAL			150.000
2.4.0.0.00.0.0.0000	TRANSFERÊNCIAS DE CAPITAL		150.000	
2.4.1.0.00.0.0.0000	TRANSFERÊNCIAS DA UNIÃO E DE SUAS ENTIDADES		150.000	
2.4.1.8.00.0.0.0000	TRANSFERÊNCIAS DA UNIÃO - ESPECÍFICAS DE ESTADOS, DF E MUNICÍPIOS		150.000	
2.4.1.8.10.0.0.0000	TRANSFERÊNCIA DE CONVÊNIOS DA UNIÃO E DE SUAS ENTIDADES	100.000		
2.4.1.8.10.2.0.0000	TRANSFERÊNCIAS DE CONVÊNIO DA UNIÃO DESTINADAS A PROGRAMAS DE EDUCAÇÃO	50.000		
2.4.1.8.10.2.1.0000	TRANSFERÊNCIAS DE CONVÊNIO DA UNIÃO DESTINADAS A PROGRAMAS DE EDUCAÇÃO - PRINCIPAL	50.000		
2.4.1.8.10.2.1.0003 (290)	TRANSFERÊNCIAS DE CONVÊNIO DA UNIÃO DESTINADAS A PROGRAMAS DE EDUCAÇÃO	50.000		
2.4.1.8.10.9.0.0000	OUTRAS TRANSFERÊNCIAS DE CONVÊNIOS DA UNIÃO	50.000		
2.4.1.8.10.9.1.0000	OUTRAS TRANSFERÊNCIAS DE CONVÊNIOS DA UNIÃO - PRINCIPAL	50.000		
2.4.1.8.10.9.1.0017 (290)	TRANSFERÊNCIAS DE CONVÊNIOS DA UNIÃO DESTINADAS A PROGRAMAS DE ESPORTE - PRINCIPAL	50.000		
2.4.1.8.99.0.0.0000	OUTRAS TRANSFERÊNCIAS DA UNIÃO	50.000		
2.4.1.8.99.1.0.0000	OUTRAS TRANSFERÊNCIAS DA UNIÃO	50.000		
2.4.1.8.99.1.1.0000	OUTRAS TRANSFERÊNCIAS DA UNIÃO - PRINCIPAL	50.000		
2.4.1.8.99.1.1.0004 (224)	TRANSFERÊNCIA DE RECURSOS FUNDO A FUNDO PARA INVESTIMENTOS E PROMOÇÃO DA CULTURA	50.000		
7.0.0.0.00.0.0.0000	RECEITAS CORRENTES INTRA-ORÇAMENTÁRIAS			2.000
7.3.0.0.00.0.0.0000	RECEITA PATRIMONIAL		2.000	
7.3.1.0.00.0.0.0000	EXPLORAÇÃO DO PATRIMÔNIO IMOBILIÁRIO DO ESTADO		2.000	

FOLHAS 195

CASA CIVIL GECAT

DEMONSTRATIVO DA RECEITA

R$ 1,00

2550 - FUNDO DE ARTE E CULTURA DO ESTADO DE GOIÁS - FUNDO CULTURAL

CÓDIGO	ESPECIFICAÇÃO	ALÍNEA / SUBALÍNEA	ORIGEM/ESPÉCIE/RUBRICA	CATEGORIA ECONÔMICA
7.3.1.0.01.0.0.0000	ALUGUÉIS, ARRENDAMENTOS, FOROS, LAUDÊMIOS, TARIFAS DE OCUPAÇÃO	2.000		
7.3.1.0.01.1.0.0000	ALUGUÉIS E ARRENDAMENTOS	2.000		
7.3.1.0.01.1.1.0000	ALUGUÉIS E ARRENDAMENTOS - PRINCIPAL	2.000		
7.3.1.0.01.1.1.0007 (245)	ALUGUÉIS E ARRENDAMENTOS BENS IMÓVEIS- PRINCIPAL	2.000		
	TOTAL DA RECEITA			6.364.000

CASA CIVIL
GECAT

FUNDOS ESPECIAIS (R$ 1,00)

DEMONSTRATIVO DAS DESPESAS POR FONTES DE RECURSOS, CONFORME OS PROJETOS, ATIVIDADES E OPERAÇÕES ESPECIAIS E AS CATEGORIAS ECONÔMICAS

2500 - SECRETARIA DE ESTADO DE CULTURA

2550 - FUNDO DE ARTE E CULTURA DO ESTADO DE GOIÁS - FUNDO CULTURAL

CÓDIGO	ESPECIFICAÇÃO	TOTAL	PROJETOS	ATIVIDADES	OPERAÇÕES ESPECIAIS	RESERVA DE CONTINGÊNCIA	CATEGORIA ECONÔMICA	
							CORRENTE	CAPITAL
100	RECEITAS ORDINARIAS	44.200.000		44.200.000			38.070.000	6.130.000
223	TRANSFERENCIAS CORRENTES (UNIAO)	50.000		50.000			50.000	
224	TRANSFERENCIAS DE CAPITAL (UNIAO)	50.000		50.000				50.000
245	RECURSOS VINCULADOS A FUNDOS ESPECIAIS	6.094.000		6.094.000			5.514.000	580.000
290	CONVENIOS, AJUSTES E ACORDOS COM ORGAOS FEDERAIS	150.000		150.000			100.000	50.000
292	OUTROS CONVENIOS, AJUSTES E ACORDOS	20.000		20.000			20.000	
	TOTAL	**50.564.000**		**50.564.000**			**43.754.000**	**6.810.000**

FOLHAS 396

CASA CIVIL GECAT

DEMONSTRATIVO DA RECEITA

R$ 1,00

2551 - FUNDO ESTADUAL DO CENTRO CULTURAL OSCAR NIEMEYER - FECCON

CÓDIGO	ESPECIFICAÇÃO	ALÍNEA / SUBALÍNEA	ORIGEM/ESPÉCIE/RUBRICA	CATEGORIA ECONÔMICA
1.0.0.0.00.0.0.0000	RECEITAS CORRENTES			1.122.000
1.1.0.0.00.0.0.0000	IMPOSTOS, TAXAS E CONTRIBUIÇÕES DE MELHORIA		1.092.000	
1.1.2.0.00.0.0.0000	TAXAS		1.092.000	
1.1.2.8.00.0.0.0000	TAXAS ESPECÍFICAS DE ESTADOS, DF E MUNICÍPIOS		1.092.000	
1.1.2.8.02.0.0.0000	TAXAS PELA PRESTAÇÃO DE SERVIÇOS	1.092.000		
1.1.2.8.02.9.0.0000	TAXAS PELA PRESTAÇÃO DE SERVIÇOS - OUTRAS	1.092.000		
1.1.2.8.02.9.1.0000	TAXAS PELA PRESTAÇÃO DE SERVIÇOS - OUTRAS	1.092.000		
1.1.2.8.02.9.1.0010 (245)	TAXA DE ANTECIPAÇÃO - PRODUZIR	1.091.000		
1.1.2.8.02.9.1.0014 (245)	TAXA DE ANTECIPAÇÃO - MICROPRODUZIR	1.000		
1.3.0.0.00.0.0.0000	RECEITA PATRIMONIAL		30.000	
1.3.1.0.00.0.0.0000	EXPLORAÇÃO DO PATRIMÔNIO IMOBILIÁRIO DO ESTADO		30.000	
1.3.1.0.01.0.0.0000	ALUGUÉIS, ARRENDAMENTOS, FOROS, LAUDÊMIOS, TARIFAS DE OCUPAÇÃO	30.000		
1.3.1.0.01.1.0.0000	ALUGUÉIS E ARRENDAMENTOS	30.000		
1.3.1.0.01.1.1.0000	ALUGUÉIS E ARRENDAMENTOS - PRINCIPAL	30.000		
1.3.1.0.01.1.1.0007 (245)	ALUGUÉIS E ARRENDAMENTOS BENS IMÓVEIS	30.000		
	TOTAL DA RECEITA			1.122.000

CASA CIVIL GECAT

FUNDOS ESPECIAIS (R$ 1,00)

DEMONSTRATIVO DAS DESPESAS POR FONTES DE RECURSOS, CONFORME OS PROJETOS, ATIVIDADES E OPERAÇÕES ESPECIAIS E AS CATEGORIAS ECONÔMICAS

2500 - SECRETARIA DE ESTADO DE CULTURA

2551 - FUNDO ESTADUAL DO CENTRO CULTURAL OSCAR NIEMEYER - FECCON

CÓDIGO	ESPECIFICAÇÃO	TOTAL	PROJETOS	ATIVIDADES	OPERAÇÕES ESPECIAIS	RESERVA DE CONTINGÊNCIA	CATEGORIA ECONÔMICA	
							CORRENTE	CAPITAL
100	RECEITAS ORDINARIAS	100.000		100.000			90.000	10.000
245	RECURSOS VINCULADOS A FUNDOS ESPECIAIS	1.122.000		522.000	600.000	600.000	432.000	90.000
	TOTAL	**1.222.000**		**622.000**	**600.000**	**600.000**	**522.000**	**100.000**

FOLHAS 797

CASA CIVIL GECAT

FUNDOS ESPECIAIS

(R$ 1,00)

DEMONSTRATIVO DAS DESPESAS POR FONTES DE RECURSOS, CONFORME OS PROJETOS, ATIVIDADES E OPERAÇÕES ESPECIAIS E AS CATEGORIAS ECONÔMICAS

2600 - SECRETARIA DE ESTADO DE ESPORTE E LAZER

CÓDIGO	ESPECIFICAÇÃO	TOTAL	PROJETOS	ATIVIDADES	OPERAÇÕES ESPECIAIS	RESERVA DE CONTINGÊNCIA	CATEGORIA ECONÔMICA	
							CORRENTE	CAPITAL
100	RECEITAS ORDINARIAS	100.000	20.000	80.000			100.000	
223	TRANSFERENCIAS CORRENTES (UNIAO)	5.630.000	1.921.000	3.709.000			5.630.000	
224	TRANSFERENCIAS DE CAPITAL (UNIAO)	111.000	20.000	91.000				111.000
245	RECURSOS VINCULADOS A FUNDOS ESPECIAIS	176.000		176.000			176.000	
290	CONVENIOS, AJUSTES E ACORDOS COM ORGAOS FEDERAIS	10.000		10.000			10.000	
292	OUTROS CONVENIOS, AJUSTES E ACORDOS	10.000		10.000			10.000	
	TOTAL	**6.037.000**	**1.961.000**	**4.076.000**			**5.926.000**	**111.000**

CASA CIVIL GECAT

DEMONSTRATIVO DA RECEITA

R$ 1,00

2650 - FUNDO ESPECIAL DE ESPORTE E LAZER - FUNDO DE ESPORTE

CÓDIGO	ESPECIFICAÇÃO	ALÍNEA / SUBALÍNEA	ORIGEM/ESPÉCIE/RUBRICA	CATEGORIA ECONÔMICA
1.0.0.0.00.0.0.0000	RECEITAS CORRENTES			5.869.000
1.1.0.0.00.0.0.0000	IMPOSTOS, TAXAS E CONTRIBUIÇÕES DE MELHORIA		30.000	
1.1.2.0.00.0.0.0000	TAXAS		30.000	
1.1.2.8.00.0.0.0000	TAXAS ESPECÍFICAS DE ESTADOS, DF E MUNICÍPIOS		30.000	
1.1.2.8.02.0.0.0000	TAXAS PELA PRESTAÇÃO DE SERVIÇOS	30.000		
1.1.2.8.02.9.0.0000	TAXAS PELA PRESTAÇÃO DE SERVIÇOS - OUTRAS	30.000		
1.1.2.8.02.9.1.0000	TAXAS PELA PRESTAÇÃO DE SERVIÇOS - OUTRAS	30.000		
1.1.2.8.02.9.1.0003 (245)	TAXA DE ADMINISTRAÇÃO - PROESPORTE	28.000		
1.1.2.8.02.9.1.0010 (245)	TAXA DE ANTECIPAÇÃO - PRODUZIR	1.000		
1.1.2.8.02.9.1.0014 (245)	TAXA DE ANTECIPAÇÃO - MICROPRODUZIR	1.000		
1.3.0.0.00.0.0.0000	RECEITA PATRIMONIAL		228.000	
1.3.1.0.00.0.0.0000	EXPLORAÇÃO DO PATRIMÔNIO IMOBILIÁRIO DO ESTADO		76.000	
1.3.1.0.01.0.0.0000	ALUGUÉIS, ARRENDAMENTOS, FOROS, LAUDÊMIOS, TARIFAS DE OCUPAÇÃO	76.000		
1.3.1.0.01.1.0.0000	ALUGUÉIS E ARRENDAMENTOS	76.000		
1.3.1.0.01.1.1.0000	ALUGUÉIS E ARRENDAMENTOS - PRINCIPAL	76.000		
1.3.1.0.01.1.1.0007 (245)	ALUGUÉIS E ARRENDAMENTOS BENS IMÓVEIS	76.000		
1.3.2.0.00.0.0.0000	VALORES MOBILIÁRIOS		152.000	
1.3.2.1.00.0.0.0000	JUROS E CORREÇÕES MONETÁRIAS		152.000	
1.3.2.1.00.1.0.0000	REMUNERAÇÃO DE DEPÓSITOS BANCÁRIOS	152.000		
1.3.2.1.00.1.1.0000	REMUNERAÇÃO DE DEPÓSITOS BANCÁRIOS - PRINCIPAL	152.000		
1.3.2.1.00.1.1.0002 (292)	RECEITA DE REMUNERAÇÃO DE DEPÓSITOS DE POUPANÇA - CONVÊNIO COM OUTRAS ENTIDADES - PRINCIPAL	10.000		
1.3.2.1.00.1.1.0007 (290)	RENDIMENTOS DE APLICAÇÕES DE CURTO PRAZO EM CONTA CORRENTE - CONVÊNIOS COM A UNIÃO - PRINCIPAL	10.000		
1.3.2.1.00.1.1.0023 (223)	REMUNERAÇÃO DEP. BANCÁRIOS DE REC. NÃO VINC. - OUTRAS TRANSFERÊNCIAS UNIÃO (TRANSF. CORRENTE) - PRINCIPAL	120.000		
1.3.2.1.00.1.1.0024 (224)	REMUNERAÇÃO DEP. BANCÁRIOS DE REC. NÃO VINC. - OUTRAS TRANSFERÊNCIAS UNIÃO (TRANSF. CAPITAL) - PRINCIPAL	10.000		
1.3.2.1.00.1.1.0065 (245)	RENDIMENTO APLICAÇÃO CURTO PRAZO EM CONTA CORRENTE - FUNDOS ESPECIAIS	2.000		
1.7.0.0.00.0.0.0000	TRANSFERÊNCIAS CORRENTES		5.486.000	
1.7.1.0.00.0.0.0000	TRANSFERÊNCIAS DA UNIÃO E DE SUAS ENTIDADES		5.486.000	
1.7.1.8.00.0.0.0000	TRANSFERÊNCIAS DA UNIÃO - ESPECÍFICAS DE ESTADOS, DF E MUNICÍPIOS		5.486.000	
1.7.1.8.99.0.0.0000	OUTRAS TRANSFERÊNCIAS DA UNIÃO	5.486.000		
1.7.1.8.99.1.0.0000	OUTRAS TRANSFERÊNCIAS DA UNIÃO	5.486.000		
1.7.1.8.99.1.1.0000	OUTRAS TRANSFERÊNCIAS DA UNIÃO - PRINCIPAL	5.486.000		
1.7.1.8.99.1.1.0010 (223)	TRANSFERÊNCIAS DE RECURSOS DA LEI Nº 9.615 (LEI PELÉ)	5.486.000		
1.9.0.0.00.0.0.0000	OUTRAS RECEITAS CORRENTES		125.000	
1.9.2.0.00.0.0.0000	INDENIZAÇÕES, RESTITUIÇÕES E RESSARCIMENTOS		125.000	
1.9.2.2.00.0.0.0000	RESTITUIÇÕES		125.000	
1.9.2.2.06.0.0.0000	RESTITUIÇÃO DE DESPESAS DE EXERCÍCIOS ANTERIORES	125.000		
1.9.2.2.06.1.0.0000	RESTITUIÇÃO DE DESPESAS DE EXERCÍCIOS ANTERIORES	125.000		
1.9.2.2.06.1.1.0000	RESTITUIÇÃO DE DESPESAS DE EXERCÍCIOS ANTERIORES -	125.000		

FOLHAS 292

CASA CIVIL GECAT

DEMONSTRATIVO DA RECEITA

R$ 1,00

2650 - FUNDO ESPECIAL DE ESPORTE E LAZER - FUNDO DE ESPORTE

CÓDIGO	ESPECIFICAÇÃO	ALÍNEA / SUBALÍNEA	ORIGEM/ESPÉCIE/RUBRICA	CATEGORIA ECONÔMICA
	PRINCIPAL			
1.9.2.2.06.1.1.0024 (223)	RESTITUIÇÃO DE PAGAMENTOS NÃO EFETIVADOS COM RECURSOS DA LEI PELÉ - TRANSFERÊNCIAS CORRENTES	24.000		
1.9.2.2.06.1.1.0025 (224)	RESTITUIÇÃO DE PAGAMENTOS NÃO EFETIVADOS COM RECURSOS DA LEI PELÉ - TRANSFERÊNCIAS DE CAPITAL	101.000		
7.0.0.0.00.0.0.0000	RECEITAS CORRENTES INTRA-ORÇAMENTÁRIAS			68.000
7.3.0.0.00.0.0.0000	RECEITA PATRIMONIAL		68.000	
7.3.1.0.00.0.0.0000	EXPLORAÇÃO DO PATRIMÔNIO IMOBILIÁRIO DO ESTADO		68.000	
7.3.1.0.01.0.0.0000	ALUGUÉIS, ARRENDAMENTOS, FOROS, LAUDÊMIOS, TARIFAS DE OCUPAÇÃO	68.000		
7.3.1.0.01.1.0.0000	ALUGUÉIS E ARRENDAMENTOS	68.000		
7.3.1.0.01.1.1.0000	ALUGUÉIS E ARRENDAMENTOS - PRINCIPAL	68.000		
7.3.1.0.01.1.1.0007 (245)	ALUGUÉIS E ARRENDAMENTOS BENS IMÓVEIS- PRINCIPAL	68.000		
	TOTAL DA RECEITA			5.937.000

CASA CIVIL GECAT

FUNDOS ESPECIAIS (R$ 1,00)

DEMONSTRATIVO DAS DESPESAS POR FONTES DE RECURSOS, CONFORME OS PROJETOS, ATIVIDADES E OPERAÇÕES ESPECIAIS E AS CATEGORIAS ECONÔMICAS

2600 - SECRETARIA DE ESTADO DE ESPORTE E LAZER

2650 - FUNDO ESPECIAL DE ESPORTE E LAZER - FUNDO DE ESPORTE

CÓDIGO	ESPECIFICAÇÃO	TOTAL	PROJETOS	ATIVIDADES	OPERAÇÕES ESPECIAIS	RESERVA DE CONTINGÊNCIA	CATEGORIA ECONÔMICA	
							CORRENTE	CAPITAL
100	RECEITAS ORDINARIAS	100.000	20.000	80.000			100.000	
223	TRANSFERENCIAS CORRENTES (UNIAO)	5.630.000	1.921.000	3.709.000			5.630.000	
224	TRANSFERENCIAS DE CAPITAL (UNIAO)	111.000	20.000	91.000				111.000
245	RECURSOS VINCULADOS A FUNDOS ESPECIAIS	176.000		176.000			176.000	
290	CONVENIOS, AJUSTES E ACORDOS COM ORGAOS FEDERAIS	10.000		10.000			10.000	
292	OUTROS CONVENIOS, AJUSTES E ACORDOS	10.000		10.000			10.000	
	TOTAL	**6.037.000**	**1.961.000**	**4.076.000**			**5.926.000**	**111.000**

FOLHAS 199

CASA CIVIL GECAT

FUNDOS ESPECIAIS

(R$ 1,00)

DEMONSTRATIVO DAS DESPESAS POR FONTES DE RECURSOS, CONFORME OS PROJETOS, ATIVIDADES E OPERAÇÕES ESPECIAIS E AS CATEGORIAS ECONÔMICAS

2800 - SECRETARIA DA SAÚDE

CÓDIGO	ESPECIFICAÇÃO	TOTAL	PROJETOS	ATIVIDADES	OPERAÇÕES ESPECIAIS	RESERVA DE CONTINGÊNCIA	CATEGORIA ECONÔMICA	
							CORRENTE	CAPITAL
100	RECEITAS ORDINARIAS	2.300.828.000		2.300.828.000			2.211.678.000	89.150.000
232	TRANSFERENCIAS DE RECURSOS - BLOCO CUSTEIO DAS AÇÕES E SERVIÇOS PÚBLICOS DE SAÚDE	222.194.000		222.194.000			222.194.000	
233	TRANSFERENCIAS DE RECURSOS - BLOCO INVESTIMENTOS NA REDE DE SERVIÇOS PÚBLICOS DE SAÚDE	1.402.000		1.402.000				1.402.000
245	RECURSOS VINCULADOS A FUNDOS ESPECIAIS	11.355.000		11.355.000			9.120.000	2.235.000
270	CONVENIOS, AJUSTES E ACORDOS COM ORGAOS FEDERAIS - SAÚDE	1.451.000		1.451.000			131.000	1.320.000
272	OUTROS CONVENIOS, AJUSTES E ACORDOS - SAÚDE	267.000		267.000			257.000	10.000
290	CONVENIOS, AJUSTES E ACORDOS COM ORGAOS FEDERAIS	20.000		20.000			10.000	10.000
	TOTAL	**2.537.517.000**		**2.537.517.000**			**2.443.390.000**	**94.127.000**

CASA CIVIL GECAT

DEMONSTRATIVO DA RECEITA

R$ 1,00

2850 - FUNDO ESTADUAL DE SAÚDE - FES

CÓDIGO	ESPECIFICAÇÃO	ALÍNEA / SUBALÍNEA	ORIGEM/ESPÉCIE/RUBRICA	CATEGORIA ECONÔMICA
1.0.0.0.00.0.0.0000	RECEITAS CORRENTES			229.443.000
1.1.0.0.00.0.0.0000	IMPOSTOS, TAXAS E CONTRIBUIÇÕES DE MELHORIA		3.505.000	
1.1.2.0.00.0.0.0000	TAXAS		3.505.000	
1.1.2.8.00.0.0.0000	TAXAS ESPECÍFICAS DE ESTADOS, DF E MUNICÍPIOS		3.505.000	
1.1.2.8.01.0.0.0000	TAXAS DE INSPEÇÃO, CONTROLE E FISCALIZAÇÃO	3.505.000		
1.1.2.8.01.9.0.0000	TAXAS DE INSPEÇÃO, CONTROLE E FISCALIZAÇÃO - OUTRAS	3.505.000		
1.1.2.8.01.9.1.0000	TAXAS DE INSPEÇÃO, CONTROLE E FISCALIZAÇÃO - OUTRAS - PRINCIPAL	3.385.000		
1.1.2.8.01.9.1.0011 (245)	TAXA DE INSPEÇÃO E FISCALIZAÇÃO	3.385.000		
1.1.2.8.01.9.5.0000	TAXAS DE INSPEÇÃO, CONTROLE E FISCALIZAÇÃO - OUTRAS - MULTAS	100.000		
1.1.2.8.01.9.5.0002 (245)	TAXAS DE INSPEÇÃO, CONTROLE E FISCALIZAÇÃO - MULTA DE MORA	100.000		
1.1.2.8.01.9.6.0000	TAXAS DE INSPEÇÃO, CONTROLE E FISCALIZAÇÃO - OUTRAS - JUROS	20.000		
1.1.2.8.01.9.6.0003 (245)	TAXAS DE INSPEÇÃO, CONTROLE E FISCALIZAÇÃO - JUROS DE MORA	20.000		
1.3.0.0.00.0.0.0000	RECEITA PATRIMONIAL		2.550.000	
1.3.2.0.00.0.0.0000	VALORES MOBILIÁRIOS		2.550.000	
1.3.2.1.00.0.0.0000	JUROS E CORREÇÕES MONETÁRIAS		2.550.000	
1.3.2.1.00.1.0.0000	REMUNERAÇÃO DE DEPÓSITOS BANCÁRIOS	2.550.000		
1.3.2.1.00.1.1.0000	REMUNERAÇÃO DE DEPÓSITOS BANCÁRIOS - PRINCIPAL	2.550.000		
1.3.2.1.00.1.1.0038 (272)	RENDIMENTOS DE APLICAÇÕES DE CURTO PRAZO EM CONTA CORRENTE CONVÊNIOS COM OUTRAS ENTIDADES - SAÚDE	11.000		
1.3.2.1.00.1.1.0040 (232)	REMUNERAÇÃO DE DEPÓSITOS BANCÁRIOS DE RECURSOS NÃO VINCULADOS -TRANSFERÊNCIAS CORRENTES (UNIÃO) - SAÚDE	422.000		
1.3.2.1.00.1.1.0041 (233)	REMUNERAÇÃO DE DEPÓSITOS BANCÁRIOS DE RECURSOS NÃO VINCULADOS - TRANSFERÊNCIAS DE CAPITAL - SAÚDE	350.000		
1.3.2.1.00.1.1.0045 (232)	RENDIMENTO DE DEPÓSITOS DE POUPANÇA -TRANSFERÊNCIAS CORRENTES (UNIÃO) - SAÚDE	1.000.000		
1.3.2.1.00.1.1.0049 (270)	REMUNERAÇÃO DE DEPÓSITOS BANCÁRIOS DE RECURSOS VINCULADOS - CONVÊNIOS UNIÃO - SAÚDE	1.000		
1.3.2.1.00.1.1.0050 (270)	REMUNERAÇÃO DE DEPÓSITOS DE POUPANÇA - CONVÊNIO COM A UNIÃO - SAÚDE	765.000		
1.3.2.1.00.1.1.0065 (245)	RENDIMENTO APLICAÇÃO CURTO PRAZO EM CONTA CORRENTE - FUNDOS ESPECIAIS	1.000		
1.6.0.0.00.0.0.0000	RECEITA DE SERVIÇOS		2.000	
1.6.1.0.00.0.0.0000	SERVIÇOS ADMINISTRATIVOS E COMERCIAIS GERAIS		2.000	
1.6.1.0.01.0.0.0000	SERVIÇOS ADMINISTRATIVOS E COMERCIAIS GERAIS	2.000		
1.6.1.0.01.1.0.0000	SERVIÇOS ADMINISTRATIVOS E COMERCIAIS GERAIS	2.000		
1.6.1.0.01.1.1.0000	SERVIÇOS ADMINISTRATIVOS E COMERCIAIS GERAIS - PRINCIPAL	2.000		
1.6.1.0.01.1.1.0040 (245)	SERVIÇOS DE FOTOCÓPIAS OU CÓPIAS HELIOGRÁFICAS	2.000		
1.7.0.0.00.0.0.0000	TRANSFERÊNCIAS CORRENTES		221.354.000	
1.7.1.0.00.0.0.0000	TRANSFERÊNCIAS DA UNIÃO E DE SUAS ENTIDADES		221.142.000	
1.7.1.8.00.0.0.0000	TRANSFERÊNCIAS DA UNIÃO - ESPECÍFICAS DE ESTADOS, DF E		221.142.000	

200 FOLHAS
CASA CIVIL GECAT

DEMONSTRATIVO DA RECEITA

R$ 1,00

2850 - FUNDO ESTADUAL DE SAÚDE - FES

CÓDIGO	ESPECIFICAÇÃO	ALÍNEA / SUBALÍNEA	ORIGEM/ESPÉCIE/RUBRICA	CATEGORIA ECONÔMICA
	MUNICÍPIOS			
1.7.1.8.03.0.0.0000	TRANSFERÊNCIA DE RECURSOS DO SISTEMA ÚNICO DE SAÚDE - SUS - REPASSES FUNDO A FUNDO	220.546.000		
1.7.1.8.03.1.0.0000	TRANSFERÊNCIA DE RECURSOS DO SISTEMA ÚNICO DE SAÚDE - SUS - REPASSES FUNDO A FUNDO	797.000		
1.7.1.8.03.1.1.0000	TRANSFERÊNCIA DE RECURSOS DO SISTEMA ÚNICO DE SAÚDE - SUS - REPASSES FUNDO A FUNDO - PRINCIPAL	797.000		
1.7.1.8.03.1.1.0007 (232)	TRANSFERÊNCIA DE RECURSOS DO SUS - ATENÇÃO BÁSICA	797.000		
1.7.1.8.03.2.0.0000	TRANSFERÊNCIA DE RECURSOS DO SUS - ATENÇÃO DE MÉDIA E ALTA COMPLEXIDADE AMBULATORIAL E HOSPITALAR	164.289.000		
1.7.1.8.03.2.1.0000	TRANSFERÊNCIA DE RECURSOS DO SUS - ATENÇÃO DE MÉDIA E ALTA COMPLEXIDADE AMBULATORIAL E HOSPITALAR - PRINCIPAL	164.289.000		
1.7.1.8.03.2.1.0001 (232)	TRANSFERÊNCIA DE RECURSOS DO SUS - ATENÇÃO DE MÉDIA E ALTA COMPLEXIDADE AMBULATORIAL E HOSPITALAR	164.289.000		
1.7.1.8.03.3.0.0000	TRANSFERÊNCIA DE RECURSOS DO SUS - VIGILÂNCIA EM SAÚDE	23.430.000		
1.7.1.8.03.3.1.0000	TRANSFERÊNCIA DE RECURSOS DO SUS - VIGILÂNCIA EM SAÚDE - PRINCIPAL	23.430.000		
1.7.1.8.03.3.1.0001 (232)	TRANSFERÊNCIA DE RECURSOS DO SUS - VIGILÂNCIA EM SAÚDE	23.430.000		
1.7.1.8.03.4.0.0000	TRANSFERÊNCIA DE RECURSOS DO SUS - ASSISTÊNCIA FARMACÊUTICA	31.186.000		
1.7.1.8.03.4.1.0000	TRANSFERÊNCIA DE RECURSOS DO SUS - ASSISTÊNCIA FARMACÊUTICA - PRINCIPAL	31.186.000		
1.7.1.8.03.4.1.0001 (232)	TRANSFERÊNCIA DE RECURSOS DO SUS - ASSISTÊNCIA FARMACÊUTICA	31.186.000		
1.7.1.8.03.5.0.0000	TRANSFERÊNCIA DE RECURSOS DO SUS - GESTÃO DO SUS	844.000		
1.7.1.8.03.5.1.0000	TRANSFERÊNCIA DE RECURSOS DO SUS - GESTÃO DO SUS - PRINCIPAL	844.000		
1.7.1.8.03.5.1.0001 (232)	TRANSFERÊNCIA DE RECURSOS DO SUS - GESTÃO DO SUS	844.000		
1.7.1.8.10.0.0.0000	TRANSFERÊNCIAS DE CONVÊNIOS DA UNIÃO E DE SUAS ENTIDADES	596.000		
1.7.1.8.10.1.0.0000	TRANSFERÊNCIAS DE CONVÊNIOS DA UNIÃO PARA O SISTEMA ÚNICO DE SAÚDE - SUS	596.000		
1.7.1.8.10.1.1.0000	TRANSFERÊNCIAS DE CONVÊNIOS DA UNIÃO PARA O SISTEMA ÚNICO DE SAÚDE - SUS - PRINCIPAL	596.000		
1.7.1.8.10.1.1.0002 (270)	TRANSFERÊNCIAS DE CONVÊNIO DA UNIÃO PARA O SISTEMA ÚNICO DE SAÚDE - SUS	596.000		
1.7.4.0.00.0.0.0000	TRANSFERÊNCIAS DE INSTITUIÇÕES PRIVADAS		212.000	
1.7.4.8.00.0.0.0000	TRANSFERÊNCIAS DE INSTITUIÇÕES PRIVADAS - ESPECÍFICAS DE ESTADOS, DF E MUNICÍPIOS		212.000	
1.7.4.8.01.0.0.0000	TRANSFERÊNCIA DE CONVÊNIOS DE INSTITUIÇÕES PRIVADAS PARA EST/DF/MUN	212.000		
1.7.4.8.01.1.0.0000	TRANSFERÊNCIAS DE CONVÊNIOS DE INSTITUIÇÕES PRIVADAS PARA PROGRAMAS DE SAÚDE	212.000		
1.7.4.8.01.1.1.0000	TRANSFERÊNCIAS DE CONVÊNIOS DE INSTITUIÇÕES PRIVADAS PARA PROGRAMAS DE SAÚDE - PRINCIPAL	212.000		

CASA CIVIL GECAT

DEMONSTRATIVO DA RECEITA

R$ 1,00

2850 - FUNDO ESTADUAL DE SAÚDE - FES

CÓDIGO	ESPECIFICAÇÃO	ALÍNEA / SUBALÍNEA	ORIGEM/ESPÉCIE/RUBRICA	CATEGORIA ECONÔMICA
1.7.4.8.01.1.1.0001 (272)	TRANSFERÊNCIAS DE CONVÊNIOS DE INSTITUIÇÕES PRIVADAS PARA PROGRAMAS DE SAÚDE USO CAMPO ESTÁGIO EM HOSPITAIS PÚBLICOS	212.000		
1.9.0.0.00.0.0.0000	OUTRAS RECEITAS CORRENTES		2.032.000	
1.9.1.0.00.0.0.0000	MULTAS ADMINISTRATIVAS CONTRATUAIS E JUDICIAIS		24.000	
1.9.1.0.09.0.0.0000	MULTAS E JUROS PREVISTOS EM CONTRATOS	24.000		
1.9.1.0.09.1.0.0000	MULTAS E JUROS PREVISTOS EM CONTRATOS	24.000		
1.9.1.0.09.1.1.0000	MULTAS E JUROS PREVISTOS EM CONTRATOS - PRINCIPAL	24.000		
1.9.1.0.09.1.1.0008 (245)	MULTAS PREVISTAS EM CONTRATOS - PRINCIPAL	24.000		
1.9.2.0.00.0.0.0000	INDENIZAÇÕES, RESTITUIÇÕES E RESSARCIMENTOS		2.008.000	
1.9.2.2.00.0.0.0000	RESTITUIÇÕES		2.008.000	
1.9.2.2.06.0.0.0000	RESTITUIÇÃO DE DESPESAS DE EXERCÍCIOS ANTERIORES	1.939.000		
1.9.2.2.06.1.0.0000	RESTITUIÇÃO DE DESPESAS DE EXERCÍCIOS ANTERIORES	1.939.000		
1.9.2.2.06.1.1.0000	RESTITUIÇÃO DE DESPESAS DE EXERCÍCIOS ANTERIORES - PRINCIPAL	1.939.000		
1.9.2.2.06.1.1.0045 (245)	RESTITUIÇÃO DE PAGAMENTOS INDEVIDOS DE EXERCÍCIOS ANTERIORES - FUNDOS ESPECIAIS	1.939.000		
1.9.2.2.99.0.0.0000	OUTRAS RESTITUIÇÕES	69.000		
1.9.2.2.99.1.0.0000	OUTRAS RESTITUIÇÕES	69.000		
1.9.2.2.99.1.1.0000	OUTRAS RESTITUIÇÕES - PRINCIPAL	69.000		
1.9.2.2.99.1.1.0034 (245)	RESTITUIÇÃO DE PAGAMENTOS INDEVIDOS - FUNDOS ESPECIAIS	69.000		
2.0.0.0.00.0.0.0000	RECEITAS DE CAPITAL			1.131.000
2.4.0.0.00.0.0.0000	TRANSFERÊNCIAS DE CAPITAL		1.131.000	
2.4.1.0.00.0.0.0000	TRANSFERÊNCIAS DA UNIÃO E DE SUAS ENTIDADES		1.131.000	
2.4.1.8.00.0.0.0000	TRANSFERÊNCIAS DA UNIÃO - ESPECÍFICAS DE ESTADOS, DF E MUNICÍPIOS		1.131.000	
2.4.1.8.03.0.0.0000	TRANSFERÊNCIAS DE RECURSOS DO SISTEMA ÚNICO DE SAÚDE - SUS	1.041.000		
2.4.1.8.03.1.0.0000	TRANSFERÊNCIAS DE RECURSOS DO SISTEMA ÚNICO DE SAÚDE - SUS	1.041.000		
2.4.1.8.03.1.1.0000	TRANSFERÊNCIAS DE RECURSOS DO SISTEMA ÚNICO DE SAÚDE - SUS - PRINCIPAL	1.041.000		
2.4.1.8.03.1.1.0004 (233)	TRANSFERÊNCIA DE RECURSOS DO SUS - ATENÇÃO BÁSICA	1.041.000		
2.4.1.8.04.0.0.0000	TRANSFERÊNCIAS DE RECURSOS DO SISTEMA ÚNICO DE SAÚDE - SUS - BLOCO INVESTIMENTOS NA REDE DE SERVIÇOS PÚBLICOS DE SAÚDE	1.000		
2.4.1.8.04.2.0.0000	TRANSFERÊNCIAS DE RECURSOS DO SISTEMA ÚNICO DE SAÚDE - SUS DESTINADOS À ATENÇÃO ESPECIALIZADA	1.000		
2.4.1.8.04.2.1.0000	TRANSFERÊNCIAS DE RECURSOS DO SISTEMA ÚNICO DE SAÚDE - SUS DESTINADOS À ATENÇÃO ESPECIALIZADA - PRINCIPAL	1.000		
2.4.1.8.04.2.1.0001 (233)	TRANSFERÊNCIAS DE RECURSOS DO SISTEMA ÚNICO DE SAÚDE - SUS DESTINADOS À ATENÇÃO ESPECIALIZADA	1.000		
2.4.1.8.10.0.0.0000	TRANSFERÊNCIA DE CONVÊNIOS DA UNIÃO E DE SUAS ENTIDADES	89.000		
2.4.1.8.10.1.0.0000	TRANSFERÊNCIAS DE CONVÊNIO DA UNIÃO PARA O SISTEMA	89.000		

PROTOCOLO
FOLHAS 202
CASA CIVIL
GECAT

DEMONSTRATIVO DA RECEITA

R$ 1,00

2850 - FUNDO ESTADUAL DE SAÚDE - FES

CÓDIGO	ESPECIFICAÇÃO	ALÍNEA / SUBALÍNEA	ORIGEM/ESPÉCIE/RUBRICA	CATEGORIA ECONÔMICA
	ÚNICO DE SAÚDE - SUS			
2.4.1.8.10.1.1.0000	TRANSFERÊNCIAS DE CONVÊNIO DA UNIÃO PARA O SISTEMA ÚNICO DE SAÚDE - SUS - PRINCIPAL	89.000		
2.4.1.8.10.1.1.0002 (270)	TRANSFERÊNCIAS DE CONVÊNIO DA UNIÃO PARA O SISTEMA ÚNICO DE SAÚDE - SUS	89.000		
	TOTAL DA RECEITA			230.574.000

CASA CIVIL GECAT

FUNDOS ESPECIAIS (R$ 1,00)

DEMONSTRATIVO DAS DESPESAS POR FONTES DE RECURSOS, CONFORME OS PROJETOS, ATIVIDADES E OPERAÇÕES ESPECIAIS E AS CATEGORIAS ECONÔMICAS

2800 - SECRETARIA DA SAÚDE

2850 - FUNDO ESTADUAL DE SAÚDE - FES

CÓDIGO	ESPECIFICAÇÃO	TOTAL	PROJETOS	ATIVIDADES	OPERAÇÕES ESPECIAIS	RESERVA DE CONTINGÊNCIA	CATEGORIA ECONÔMICA	
							CORRENTE	CAPITAL
100	RECEITAS ORDINARIAS	2.300.778.000		2.300.778.000			2.211.638.000	89.140.000
232	TRANSFERENCIAS DE RECURSOS - BLOCO CUSTEIO DAS AÇÕES E SERVIÇOS PÚBLICOS DE SAÚDE	221.968.000		221.968.000			221.968.000	
233	TRANSFERENCIAS DE RECURSOS - BLOCO INVESTIMENTOS NA REDE DE SERVIÇOS PÚBLICOS DE SAÚDE	1.392.000		1.392.000				1.392.000
245	RECURSOS VINCULADOS A FUNDOS ESPECIAIS	5.540.000		5.540.000			3.440.000	2.100.000
270	CONVENIOS, AJUSTES E ACORDOS COM ORGAOS FEDERAIS - SAÚDE	1.451.000		1.451.000			131.000	1.320.000
272	OUTROS CONVENIOS, AJUSTES E ACORDOS - SAÚDE	223.000		223.000			223.000	
	TOTAL	**2.531.352.000**		**2.531.352.000**			**2.437.400.000**	**93.952.000**

FOLHAS 302
CASA CIVIL GECAT

DEMONSTRATIVO DA RECEITA

R$ 1,00

2851 - FUNDO ESPECIAL DE GESTÃO DA ESCOLA ESTADUAL DE SAÚDE PÚBLICA DE GOIÁS CÂNDIDO SANTIAGO - FUNGESP

CÓDIGO	ESPECIFICAÇÃO	ALÍNEA / SUBALÍNEA	ORIGEM/ESPÉCIE/RUBRICA	CATEGORIA ECONÔMICA
1.0.0.0.00.0.0.0000	RECEITAS CORRENTES			280.000
1.3.0.0.00.0.0.0000	RECEITA PATRIMONIAL		280.000	
1.3.2.0.00.0.0.0000	VALORES MOBILIÁRIOS		280.000	
1.3.2.1.00.0.0.0000	JUROS E CORREÇÕES MONETÁRIAS		280.000	
1.3.2.1.00.1.0.0000	REMUNERAÇÃO DE DEPÓSITOS BANCÁRIOS	280.000		
1.3.2.1.00.1.1.0000	REMUNERAÇÃO DE DEPÓSITOS BANCÁRIOS - PRINCIPAL	280.000		
1.3.2.1.00.1.1.0038 (272)	RENDIMENTOS DE APLICAÇÕES DE CURTO PRAZO EM CONTA CORRENTE CONVÊNIOS COM OUTRAS ENTIDADES - SAÚDE	44.000		
1.3.2.1.00.1.1.0040 (232)	REMUNERAÇÃO DE DEPÓSITOS BANCÁRIOS DE RECURSOS NÃO VINCULADOS -TRANSFERÊNCIAS CORRENTES (UNIÃO) - SAÚDE	223.000		
1.3.2.1.00.1.1.0041 (233)	REMUNERAÇÃO DE DEPÓSITOS BANCÁRIOS DE RECURSOS NÃO VINCULADOS - TRANSFERÊNCIAS DE CAPITAL - SAÚDE	10.000		
1.3.2.1.00.1.1.0045 (232)	RENDIMENTO DE DEPÓSITOS DE POUPANÇA -TRANSFERÊNCIAS CORRENTES (UNIÃO) - SAÚDE	3.000		
	TOTAL DA RECEITA			280.000

CASA CIVIL GECAT

FUNDOS ESPECIAIS (R$ 1,00)

DEMONSTRATIVO DAS DESPESAS POR FONTES DE RECURSOS, CONFORME OS PROJETOS, ATIVIDADES E OPERAÇÕES ESPECIAIS E AS CATEGORIAS ECONÔMICAS

2800 - SECRETARIA DA SAÚDE

2851 - FUNDO ESPECIAL DE GESTÃO DA ESCOLA ESTADUAL DE SAÚDE PÚBLICA DE GOIÁS CÂNDIDO SANTIAGO - FUNGESP

CÓDIGO	ESPECIFICAÇÃO	TOTAL	PROJETOS	ATIVIDADES	OPERAÇÕES ESPECIAIS	RESERVA DE CONTINGÊNCIA	CATEGORIA ECONÔMICA	
							CORRENTE	CAPITAL
232	TRANSFERENCIAS DE RECURSOS - BLOCO CUSTEIO DAS AÇÕES E SERVIÇOS PÚBLICOS DE SAÚDE	226.000		226.000			226.000	
233	TRANSFERENCIAS DE RECURSOS - BLOCO INVESTIMENTOS NA REDE DE SERVIÇOS PÚBLICOS DE SAÚDE	10.000		10.000				10.000
272	OUTROS CONVENIOS, AJUSTES E ACORDOS - SAÚDE	44.000		44.000			34.000	10.000
	TOTAL	**280.000**		**280.000**			**260.000**	**20.000**

FOLHAS 203
CASA CIVIL
GEECAT

DEMONSTRATIVO DA RECEITA

R$ 1,00

2852 - FUNDO ESPECIAL DE ENFRENTAMENTO AS DROGAS - FEDRO

CÓDIGO	ESPECIFICAÇÃO	ALÍNEA / SUBALÍNEA	ORIGEM/ESPÉCIE/RUBRICA	CATEGORIA ECONÔMICA
1.0.0.0.00.0.0.0000	RECEITAS CORRENTES			5.835.000
1.1.0.0.00.0.0.0000	IMPOSTOS, TAXAS E CONTRIBUIÇÕES DE MELHORIA		3.274.000	
1.1.2.0.00.0.0.0000	TAXAS		3.274.000	
1.1.2.8.00.0.0.0000	TAXAS ESPECÍFICAS DE ESTADOS, DF E MUNICÍPIOS		3.274.000	
1.1.2.8.02.0.0.0000	TAXAS PELA PRESTAÇÃO DE SERVIÇOS	3.274.000		
1.1.2.8.02.9.0.0000	TAXAS PELA PRESTAÇÃO DE SERVIÇOS - OUTRAS	3.274.000		
1.1.2.8.02.9.1.0000	TAXAS PELA PRESTAÇÃO DE SERVIÇOS - OUTRAS	3.274.000		
1.1.2.8.02.9.1.0010 (245)	TAXA DE ANTECIPAÇÃO - PRODUZIR	3.272.000		
1.1.2.8.02.9.1.0014 (245)	TAXA DE ANTECIPAÇÃO - MICROPRODUZIR	2.000		
1.3.0.0.00.0.0.0000	RECEITA PATRIMONIAL		21.000	
1.3.2.0.00.0.0.0000	VALORES MOBILIÁRIOS		21.000	
1.3.2.1.00.0.0.0000	JUROS E CORREÇÕES MONETÁRIAS		21.000	
1.3.2.1.00.1.0.0000	REMUNERAÇÃO DE DEPÓSITOS BANCÁRIOS	21.000		
1.3.2.1.00.1.1.0000	REMUNERAÇÃO DE DEPÓSITOS BANCÁRIOS - PRINCIPAL	21.000		
1.3.2.1.00.1.1.0007 (290)	RENDIMENTOS DE APLICAÇÕES DE CURTO PRAZO EM CONTA CORRENTE - CONVÊNIOS COM A UNIÃO - PRINCIPAL	20.000		
1.3.2.1.00.1.1.0065 (245)	RENDIMENTO APLICAÇÃO CURTO PRAZO EM CONTA CORRENTE - FUNDOS ESPECIAIS	1.000		
1.9.0.0.00.0.0.0000	OUTRAS RECEITAS CORRENTES		2.540.000	
1.9.9.0.00.0.0.0000	DEMAIS RECEITAS CORRENTES		2.540.000	
1.9.9.0.99.0.0.0000	OUTRAS RECEITAS	2.540.000		
1.9.9.0.99.1.0.0000	OUTRAS RECEITAS - PRIMÁRIAS	2.540.000		
1.9.9.0.99.1.1.0000	OUTRAS RECEITAS - PRIMÁRIAS - PRINCIPAL	2.540.000		
1.9.9.0.99.1.1.0056 (245)	RECEITA DE CONSIGNAÇÃO/FALTA	2.540.000		
	TOTAL DA RECEITA			5.835.000

CASA CIVIL GECAT

FUNDOS ESPECIAIS (R$ 1,00)

DEMONSTRATIVO DAS DESPESAS POR FONTES DE RECURSOS, CONFORME OS PROJETOS, ATIVIDADES E OPERAÇÕES ESPECIAIS E AS CATEGORIAS ECONÔMICAS

2800 - SECRETARIA DA SAÚDE

2852 - FUNDO ESPECIAL DE ENFRENTAMENTO AS DROGAS - FEDRO

CÓDIGO	ESPECIFICAÇÃO	TOTAL	PROJETOS	ATIVIDADES	OPERAÇÕES ESPECIAIS	RESERVA DE CONTINGÊNCIA	CATEGORIA ECONÔMICA	
							CORRENTE	CAPITAL
100	RECEITAS ORDINARIAS	50.000		50.000			40.000	10.000
245	RECURSOS VINCULADOS A FUNDOS ESPECIAIS	5.815.000		5.815.000			5.680.000	135.000
290	CONVENIOS, AJUSTES E ACORDOS COM ORGAOS FEDERAIS	20.000		20.000			10.000	10.000
	TOTAL	**5.885.000**		**5.885.000**			**5.730.000**	**155.000**

PROTOCOLO
204 FOLHAS
CASA CIVIL
GECAT

FUNDOS ESPECIAIS

(R$ 1,00)

DEMONSTRATIVO DAS DESPESAS POR FONTES DE RECURSOS, CONFORME OS PROJETOS, ATIVIDADES E OPERAÇÕES ESPECIAIS E AS CATEGORIAS ECONÔMICAS

2900 - SECRETARIA DE ESTADO DE SEGURANÇA PÚBLICA

CÓDIGO	ESPECIFICAÇÃO	TOTAL	PROJETOS	ATIVIDADES	OPERAÇÕES ESPECIAIS	RESERVA DE CONTINGÊNCIA	CATEGORIA ECONÔMICA	
							CORRENTE	CAPITAL
100	RECEITAS ORDINARIAS	110.000	20.000	90.000			60.000	50.000
124	RECURSOS DE ALIENAÇÃO DE BENS ATIVOS	20.000		20.000			10.000	10.000
223	TRANSFERENCIAS CORRENTES (UNIAO)	7.732.000	10.000	7.722.000			7.732.000	
224	TRANSFERENCIAS DE CAPITAL (UNIAO)	16.053.000	10.000.000	6.053.000				16.053.000
245	RECURSOS VINCULADOS A FUNDOS ESPECIAIS	231.961.000	4.881.000	159.080.000	68.000.000	68.000.000	148.627.000	15.334.000
290	CONVENIOS, AJUSTES E ACORDOS COM ORGAOS FEDERAIS	193.000	60.000	133.000			53.000	140.000
292	OUTROS CONVENIOS, AJUSTES E ACORDOS	60.000		60.000			30.000	30.000
	TOTAL	**256.129.000**	**14.971.000**	**173.158.000**	**68.000.000**	**68.000.000**	**156.512.000**	**31.617.000**

CASA CIVIL GECAT

DEMONSTRATIVO DA RECEITA

R$ 1,00

2950 - FUNDO ESTADUAL DE SEGURANÇA PÚBLICA - FUNESP

CÓDIGO	ESPECIFICAÇÃO	ALÍNEA / SUBALÍNEA	ORIGEM/ESPÉCIE/RUBRICA	CATEGORIA ECONÔMICA
1.0.0.0.00.0.0.0000	RECEITAS CORRENTES			152.162.000
1.1.0.0.00.0.0.0000	IMPOSTOS, TAXAS E CONTRIBUIÇÕES DE MELHORIA		152.122.000	
1.1.2.0.00.0.0.0000	TAXAS		152.122.000	
1.1.2.8.00.0.0.0000	TAXAS ESPECÍFICAS DE ESTADOS, DF E MUNICÍPIOS		152.122.000	
1.1.2.8.02.0.0.0000	TAXAS PELA PRESTAÇÃO DE SERVIÇOS	152.122.000		
1.1.2.8.02.2.0.0000	TAXAS EXTRAJUDICIAIS	55.600.000		
1.1.2.8.02.2.1.0000	TAXAS EXTRAJUDICIAIS - PRINCIPAL	55.600.000		
1.1.2.8.02.2.1.0001 (245)	EMOLUMENTOS E CUSTAS EXTRAJUDICIAIS	55.600.000		
1.1.2.8.02.9.0.0000	TAXAS PELA PRESTAÇÃO DE SERVIÇOS - OUTRAS	96.522.000		
1.1.2.8.02.9.1.0000	TAXAS PELA PRESTAÇÃO DE SERVIÇOS - OUTRAS	96.520.000		
1.1.2.8.02.9.1.0001 (245)	TAXAS PELA PRESTAÇÃO DE SERVIÇOS	96.520.000		
1.1.2.8.02.9.5.0000	TAXAS PELA PRESTAÇÃO DE SERVIÇOS - OUTRAS - MULTAS	1.000		
1.1.2.8.02.9.5.0001 (245)	TAXA PELA PRESTAÇÃO DE SERVIÇOS - MULTA DE MORA	1.000		
1.1.2.8.02.9.6.0000	TAXAS PELA PRESTAÇÃO DE SERVIÇOS - OUTRAS - JUROS	1.000		
1.1.2.8.02.9.6.0001 (245)	TAXA PELA PRESTAÇÃO DE SERVIÇOS - JUROS DE MORA	1.000		
1.3.0.0.00.0.0.0000	RECEITA PATRIMONIAL		17.000	
1.3.2.0.00.0.0.0000	VALORES MOBILIÁRIOS		17.000	
1.3.2.1.00.0.0.0000	JUROS E CORREÇÕES MONETÁRIAS		17.000	
1.3.2.1.00.1.0.0000	REMUNERAÇÃO DE DEPÓSITOS BANCÁRIOS	17.000		
1.3.2.1.00.1.1.0000	REMUNERAÇÃO DE DEPÓSITOS BANCÁRIOS - PRINCIPAL	17.000		
1.3.2.1.00.1.1.0006 (290)	REMUNERAÇÃO DE DEPÓSITOS DE POUPANÇA - (CONVÊNIO COM A UNIÃO) - PRINCIPAL	10.000		
1.3.2.1.00.1.1.0064 (245)	RECEITA DE REMUNERAÇÃO DE DEPÓSITOS DE POUPANÇA - FUNDOS ESPECIAIS	6.000		
1.3.2.1.00.1.1.0065 (245)	RENDIMENTO APLICAÇÃO CURTO PRAZO EM CONTA CORRENTE - FUNDOS ESPECIAIS	1.000		
1.7.0.0.00.0.0.0000	TRANSFERÊNCIAS CORRENTES		20.000	
1.7.1.0.00.0.0.0000	TRANSFERÊNCIAS DA UNIÃO E DE SUAS ENTIDADES		20.000	
1.7.1.8.00.0.0.0000	TRANSFERÊNCIAS DA UNIÃO - ESPECÍFICAS DE ESTADOS, DF E MUNICÍPIOS		20.000	
1.7.1.8.99.0.0.0000	OUTRAS TRANSFERÊNCIAS DA UNIÃO	20.000		
1.7.1.8.99.1.0.0000	OUTRAS TRANSFERÊNCIAS DA UNIÃO	20.000		
1.7.1.8.99.1.1.0000	OUTRAS TRANSFERÊNCIAS DA UNIÃO - PRINCIPAL	20.000		
1.7.1.8.99.1.1.0012 (223)	TRANSFERÊNCIA DO FUNDO NACIONAL DE SEGURANÇA PÚBLICA	20.000		
1.9.0.0.00.0.0.0000	OUTRAS RECEITAS CORRENTES		3.000	
1.9.1.0.00.0.0.0000	MULTAS ADMINISTRATIVAS CONTRATUAIS E JUDICIAIS		1.000	
1.9.1.0.08.0.0.0000	MULTAS DECORRENTES DE SENTENÇAS JUDICIAIS	1.000		
1.9.1.0.08.1.0.0000	MULTAS DECORRENTES DE SENTENÇAS JUDICIAIS	1.000		
1.9.1.0.08.1.1.0000	MULTAS DECORRENTES DE SENTENÇAS JUDICIAIS - PRINCIPAL	1.000		
1.9.1.0.08.1.1.0006 (245)	MULTAS DECORRENTES DE SENTENÇAS JUDICIAIS	1.000		
1.9.2.0.00.0.0.0000	INDENIZAÇÕES, RESTITUIÇÕES E RESSARCIMENTOS		2.000	
1.9.2.1.00.0.0.0000	INDENIZAÇÕES		2.000	
1.9.2.1.01.0.0.0000	INDENIZAÇÕES POR DANOS CAUSADOS AO PATRIMÔNIO PÚBLICO	1.000		

FOLHAS 205

CASA CIVIL GECAT

DEMONSTRATIVO DA RECEITA

R$ 1,00

2950 - FUNDO ESTADUAL DE SEGURANÇA PÚBLICA - FUNESP

CÓDIGO	ESPECIFICAÇÃO	ALÍNEA / SUBALÍNEA	ORIGEM/ESPÉCIE/RUBRICA	CATEGORIA ECONÔMICA
1.9.2.1.01.1.0.0000	INDENIZAÇÕES POR DANOS CAUSADOS AO PATRIMÔNIO PÚBLICO	1.000		
1.9.2.1.01.1.1.0000	INDENIZAÇÕES POR DANOS CAUSADOS AO PATRIMÔNIO PÚBLICO - PRINCIPAL	1.000		
1.9.2.1.01.1.1.0015 (245)	RESSARCIMENTO AO ERÁRIO APURADO EM PROCESSO JUDICIAL	1.000		
1.9.2.1.03.0.0.0000	INDENIZAÇÃO POR SINISTRO	1.000		
1.9.2.1.03.1.0.0000	INDENIZAÇÃO POR SINISTRO	1.000		
1.9.2.1.03.1.1.0000	INDENIZAÇÃO POR SINISTRO - PRINCIPAL	1.000		
1.9.2.1.03.1.1.0006 (245)	INDENIZAÇÃO DE VEÍCULOS COM PERDA TOTAL	1.000		
2.0.0.0.00.0.0.0000	RECEITAS DE CAPITAL			20.000
2.4.0.0.00.0.0.0000	TRANSFERÊNCIAS DE CAPITAL		20.000	
2.4.1.0.00.0.0.0000	TRANSFERÊNCIAS DA UNIÃO E DE SUAS ENTIDADES		20.000	
2.4.1.8.00.0.0.0000	TRANSFERÊNCIAS DA UNIÃO - ESPECÍFICAS DE ESTADOS, DF E MUNICÍPIOS		20.000	
2.4.1.8.99.0.0.0000	OUTRAS TRANSFERÊNCIAS DA UNIÃO	20.000		
2.4.1.8.99.1.0.0000	OUTRAS TRANSFERÊNCIAS DA UNIÃO	20.000		
2.4.1.8.99.1.1.0000	OUTRAS TRANSFERÊNCIAS DA UNIÃO - PRINCIPAL	20.000		
2.4.1.8.99.1.1.0003 (224)	TRANSFERÊNCIA DO FUNDO NACIONAL DE SEGURANÇA PÚBLICA	20.000		
	TOTAL DA RECEITA			152.182.000

CASA CIVIL GECAT

FUNDOS ESPECIAIS (R$ 1,00)

DEMONSTRATIVO DAS DESPESAS POR FONTES DE RECURSOS, CONFORME OS PROJETOS, ATIVIDADES E OPERAÇÕES ESPECIAIS E AS CATEGORIAS ECONÔMICAS

2900 - SECRETARIA DE ESTADO DE SEGURANÇA PÚBLICA

2950 - FUNDO ESTADUAL DE SEGURANÇA PÚBLICA - FUNESP

CÓDIGO	ESPECIFICAÇÃO	TOTAL	PROJETOS	ATIVIDADES	OPERAÇÕES ESPECIAIS	RESERVA DE CONTINGÊNCIA	CATEGORIA ECONÔMICA	
							CORRENTE	CAPITAL
100	RECEITAS ORDINARIAS	60.000		60.000			30.000	30.000
223	TRANSFERENCIAS CORRENTES (UNIAO)	20.000		20.000			20.000	
224	TRANSFERENCIAS DE CAPITAL (UNIAO)	20.000		20.000				20.000
245	RECURSOS VINCULADOS A FUNDOS ESPECIAIS	152.132.000		145.132.000	7.000.000	7.000.000	140.500.000	4.632.000
290	CONVENIOS, AJUSTES E ACORDOS COM ORGAOS FEDERAIS	10.000		10.000				10.000
	TOTAL	**152.242.000**		**145.242.000**	**7.000.000**	**7.000.000**	**140.550.000**	**4.692.000**

206 FOLHAS
CASA CIVIL
GECAT

DEMONSTRATIVO DA RECEITA

R$ 1,00

2951 - FUNDO PENITENCIÁRIO ESTADUAL - FUNPES

CÓDIGO	ESPECIFICAÇÃO	ALÍNEA / SUBALÍNEA	ORIGEM/ESPÉCIE/RUBRICA	CATEGORIA ECONÔMICA
1.0.0.0.00.0.0.0000	RECEITAS CORRENTES			27.039.000
1.1.0.0.00.0.0.0000	IMPOSTOS, TAXAS E CONTRIBUIÇÕES DE MELHORIA		16.755.000	
1.1.2.0.00.0.0.0000	TAXAS		16.755.000	
1.1.2.8.00.0.0.0000	TAXAS ESPECÍFICAS DE ESTADOS, DF E MUNICÍPIOS		16.755.000	
1.1.2.8.02.0.0.0000	TAXAS PELA PRESTAÇÃO DE SERVIÇOS	16.755.000		
1.1.2.8.02.2.0.0000	TAXAS EXTRAJUDICIAIS	16.680.000		
1.1.2.8.02.2.1.0000	TAXAS EXTRAJUDICIAIS - PRINCIPAL	16.680.000		
1.1.2.8.02.2.1.0001 (245)	EMOLUMENTOS E CUSTAS EXTRAJUDICIAIS	16.680.000		
1.1.2.8.02.9.0.0000	TAXAS PELA PRESTAÇÃO DE SERVIÇOS - OUTRAS	75.000		
1.1.2.8.02.9.1.0000	TAXAS PELA PRESTAÇÃO DE SERVIÇOS - OUTRAS	75.000		
1.1.2.8.02.9.1.0001 (245)	TAXAS PELA PRESTAÇÃO DE SERVIÇOS	75.000		
1.3.0.0.00.0.0.0000	RECEITA PATRIMONIAL		2.295.000	
1.3.1.0.00.0.0.0000	EXPLORAÇÃO DO PATRIMÔNIO IMOBILIÁRIO DO ESTADO		1.206.000	
1.3.1.0.01.0.0.0000	ALUGUÉIS, ARRENDAMENTOS, FOROS, LAUDÊMIOS, TARIFAS DE OCUPAÇÃO	1.206.000		
1.3.1.0.01.1.0.0000	ALUGUÉIS E ARRENDAMENTOS	1.206.000		
1.3.1.0.01.1.1.0000	ALUGUÉIS E ARRENDAMENTOS - PRINCIPAL	1.206.000		
1.3.1.0.01.1.1.0007 (245)	ALUGUÉIS E ARRENDAMENTOS BENS IMÓVEIS	1.206.000		
1.3.2.0.00.0.0.0000	VALORES MOBILIÁRIOS		1.089.000	
1.3.2.1.00.0.0.0000	JUROS E CORREÇÕES MONETÁRIAS		1.089.000	
1.3.2.1.00.1.0.0000	REMUNERAÇÃO DE DEPÓSITOS BANCÁRIOS	1.089.000		
1.3.2.1.00.1.1.0000	REMUNERAÇÃO DE DEPÓSITOS BANCÁRIOS - PRINCIPAL	1.089.000		
1.3.2.1.00.1.1.0023 (223)	REMUNERAÇÃO DEP. BANCÁRIOS DE REC. NÃO VINC. - OUTRAS TRANSFERÊNCIAS UNIÃO (TRANSF. CORRENTE) - PRINCIPAL	217.000		
1.3.2.1.00.1.1.0024 (224)	REMUNERAÇÃO DEP. BANCÁRIOS DE REC. NÃO VINC. - OUTRAS TRANSFERÊNCIAS UNIÃO (TRANSF. CAPITAL) - PRINCIPAL	808.000		
1.3.2.1.00.1.1.0065 (245)	RENDIMENTO APLICAÇÃO CURTO PRAZO EM CONTA CORRENTE - FUNDOS ESPECIAIS	64.000		
1.7.0.0.00.0.0.0000	TRANSFERÊNCIAS CORRENTES		7.495.000	
1.7.1.0.00.0.0.0000	TRANSFERÊNCIAS DA UNIÃO E DE SUAS ENTIDADES		7.495.000	
1.7.1.8.00.0.0.0000	TRANSFERÊNCIAS DA UNIÃO - ESPECÍFICAS DE ESTADOS, DF E MUNICÍPIOS		7.495.000	
1.7.1.8.99.0.0.0000	OUTRAS TRANSFERÊNCIAS DA UNIÃO	7.495.000		
1.7.1.8.99.1.0.0000	OUTRAS TRANSFERÊNCIAS DA UNIÃO	7.495.000		
1.7.1.8.99.1.1.0000	OUTRAS TRANSFERÊNCIAS DA UNIÃO - PRINCIPAL	7.495.000		
1.7.1.8.99.1.1.0009 (223)	TRANSFERÊNCIAS DE RECURSOS FUNDO A FUNDO PARA APARELHAMENTO DE PENITENCIÁRIAS	7.495.000		
1.9.0.0.00.0.0.0000	OUTRAS RECEITAS CORRENTES		494.000	
1.9.1.0.00.0.0.0000	MULTAS ADMINISTRATIVAS CONTRATUAIS E JUDICIAIS		217.000	
1.9.1.0.08.0.0.0000	MULTAS DECORRENTES DE SENTENÇAS JUDICIAIS	217.000		
1.9.1.0.08.1.0.0000	MULTAS DECORRENTES DE SENTENÇAS JUDICIAIS	217.000		
1.9.1.0.08.1.1.0000	MULTAS DECORRENTES DE SENTENÇAS JUDICIAIS - PRINCIPAL	215.000		
1.9.1.0.08.1.1.0005 (245)	MULTA DECORRENTE DE SENTENÇA PENAL CONDENATÓRIA	215.000		
1.9.1.0.08.1.5.0000	MULTAS DECORRENTES DE SENTENÇAS JUDICIAIS - MULTAS	1.000		
1.9.1.0.08.1.5.0002 (245)	MULTAS DECORRENTES DE SENTENÇAS JUDICIAIS - MULTA DE	1.000		

CASA CIVIL GECAT

DEMONSTRATIVO DA RECEITA

R$ 1,00

2951 - FUNDO PENITENCIÁRIO ESTADUAL - FUNPES

CÓDIGO	ESPECIFICAÇÃO	ALÍNEA / SUBALÍNEA	ORIGEM/ESPÉCIE/RUBRICA	CATEGORIA ECONÔMICA
	MORA			
1.9.1.0.08.1.6.0000	MULTAS DECORRENTES DE SENTENÇAS JUDICIAIS - JUROS	1.000		
1.9.1.0.08.1.6.0002 (245)	MULTAS DECORRENTES DE SENTENÇAS JUDICIAIS - JUROS DE MORA	1.000		
1.9.2.0.00.0.0.0000	INDENIZAÇÕES, RESTITUIÇÕES E RESSARCIMENTOS		138.000	
1.9.2.2.00.0.0.0000	RESTITUIÇÕES		138.000	
1.9.2.2.99.0.0.0000	OUTRAS RESTITUIÇÕES	138.000		
1.9.2.2.99.1.0.0000	OUTRAS RESTITUIÇÕES	138.000		
1.9.2.2.99.1.1.0000	OUTRAS RESTITUIÇÕES - PRINCIPAL	138.000		
1.9.2.2.99.1.1.0028 (245)	RESTITUIÇÃO DE VALORES GASTOS COM O CONSUMO DE ENERGIA ELÉTRICA	99.000		
1.9.2.2.99.1.1.0035 (245)	RESTITUIÇÃO DE VALORES GASTOS COM O CONSUMO DE ÁGUA E ESGOTO	39.000		
1.9.9.0.00.0.0.0000	DEMAIS RECEITAS CORRENTES		139.000	
1.9.9.0.99.0.0.0000	OUTRAS RECEITAS	139.000		
1.9.9.0.99.1.0.0000	OUTRAS RECEITAS - PRIMÁRIAS	139.000		
1.9.9.0.99.1.1.0000	OUTRAS RECEITAS - PRIMÁRIAS - PRINCIPAL	139.000		
1.9.9.0.99.1.1.0054 (245)	RECEITA DE FIANÇA	133.000		
1.9.9.0.99.1.1.0061 (245)	RECEITA DE VALORES APREENDIDOS EM PROCESSOS JUDICIAIS	6.000		
2.0.0.0.00.0.0.0000	RECEITAS DE CAPITAL			15.225.000
2.4.0.0.00.0.0.0000	TRANSFERÊNCIAS DE CAPITAL		15.225.000	
2.4.1.0.00.0.0.0000	TRANSFERÊNCIAS DA UNIÃO E DE SUAS ENTIDADES		15.225.000	
2.4.1.8.00.0.0.0000	TRANSFERÊNCIAS DA UNIÃO - ESPECÍFICAS DE ESTADOS, DF E MUNICÍPIOS		15.225.000	
2.4.1.8.99.0.0.0000	OUTRAS TRANSFERÊNCIAS DA UNIÃO	15.225.000		
2.4.1.8.99.1.0.0000	OUTRAS TRANSFERÊNCIAS DA UNIÃO	15.225.000		
2.4.1.8.99.1.1.0000	OUTRAS TRANSFERÊNCIAS DA UNIÃO - PRINCIPAL	15.225.000		
2.4.1.8.99.1.1.0002 (224)	TRANSFERÊNCIA DE RECURSOS FUNDO A FUNDO PARA AMPLIAÇÃO E CONSTRUÇÃO DE PENITENCIÁRIAS	15.225.000		
	TOTAL DA RECEITA			42.264.000

FOLHAS 207

CASA CIVIL GECAT

FUNDOS ESPECIAIS

(R$ 1,00)

DEMONSTRATIVO DAS DESPESAS POR FONTES DE RECURSOS, CONFORME OS PROJETOS, ATIVIDADES E OPERAÇÕES ESPECIAIS E AS CATEGORIAS ECONÔMICAS

2900 - SECRETARIA DE ESTADO DE SEGURANÇA PÚBLICA

2951 - FUNDO PENITENCIÁRIO ESTADUAL - FUNPES

CÓDIGO	ESPECIFICAÇÃO	TOTAL	PROJETOS	ATIVIDADES	OPERAÇÕES ESPECIAIS	RESERVA DE CONTINGÊNCIA	CATEGORIA ECONÔMICA	
							CORRENTE	CAPITAL
223	TRANSFERENCIAS CORRENTES (UNIAO)	7.712.000	10.000	7.702.000			7.712.000	
224	TRANSFERENCIAS DE CAPITAL (UNIAO)	16.033.000	10.000.000	6.033.000				16.033.000
245	RECURSOS VINCULADOS A FUNDOS ESPECIAIS	18.519.000	2.100.000	2.419.000	14.000.000	14.000.000	1.117.000	3.402.000
	TOTAL	**42.264.000**	**12.110.000**	**16.154.000**	**14.000.000**	**14.000.000**	**8.829.000**	**19.435.000**

CASA CIVIL GECAT

DEMONSTRATIVO DA RECEITA

R$ 1,00

2952 - FUNDO ESTADUAL DE PROTEÇÃO E DEFESA DO CONSUMIDOR - FEDC

CÓDIGO	ESPECIFICAÇÃO	ALÍNEA / SUBALÍNEA	ORIGEM/ESPÉCIE/RUBRICA	CATEGORIA ECONÔMICA
1.0.0.0.00.0.0.0000	RECEITAS CORRENTES			17.901.000
1.9.0.0.00.0.0.0000	OUTRAS RECEITAS CORRENTES		17.901.000	
1.9.1.0.00.0.0.0000	MULTAS ADMINISTRATIVAS CONTRATUAIS E JUDICIAIS		17.443.000	
1.9.1.0.01.0.0.0000	MULTAS PREVISTAS EM LEGISLAÇÃO ESPECÍFICA	17.443.000		
1.9.1.0.01.1.0.0000	MULTAS PREVISTAS EM LEGISLAÇÃO ESPECÍFICA	17.443.000		
1.9.1.0.01.1.1.0000	MULTAS PREVISTAS EM LEGISLAÇÃO ESPECÍFICA - PRINCIPAL	13.278.000		
1.9.1.0.01.1.1.0047 (245)	MULTAS APLICADAS PELO PROCON (LEI N. 12.207/93)	13.278.000		
1.9.1.0.01.1.3.0000	MULTAS PREVISTAS EM LEGISLAÇÃO ESPECÍFICA - DÍVIDA ATIVA	3.513.000		
1.9.1.0.01.1.3.0024 (245)	MULTAS APLICADAS PELO PROCON (LEI N. 12.207/93) - DÍVIDA ATIVA	3.214.000		
1.9.1.0.01.1.3.0025 (245)	ATUALIZAÇÃO MONETÁRIA MULTAS APLICADAS PELO PROCON (LEI N. 12.207/93) - DÍVIDA ATIVA	299.000		
1.9.1.0.01.1.7.0000	MULTAS PREVISTAS EM LEGISLAÇÃO ESPECÍFICA - DÍVIDA ATIVA - MULTAS	378.000		
1.9.1.0.01.1.7.0012 (245)	MULTAS APLICADAS PELO PROCON (LEI N. 12.207/93) - DÍVIDA ATIVA - MULTA DE MORA	378.000		
1.9.1.0.01.1.8.0000	MULTAS PREVISTAS EM LEGISLAÇÃO ESPECÍFICA - DÍVIDA ATIVA - JUROS	274.000		
1.9.1.0.01.1.8.0020 (245)	MULTAS APLICADAS PELO PROCON (LEI N. 12.207/93) - DÍVIDA ATIVA - JUROS DE MORA	274.000		
1.9.9.0.00.0.0.0000	DEMAIS RECEITAS CORRENTES		458.000	
1.9.9.0.10.0.0.0000	RESERVA GLOBAL DE REVERSÃO	458.000		
1.9.9.0.12.0.0.0000	ENCARGOS LEGAIS PELA INSCRIÇÃO EM DÍVIDA ATIVA E RECEITAS DE ÔNUS DE SUCUMBÊNCIA	458.000		
1.9.9.0.12.1.0.0000	ENCARGOS LEGAIS PELA INSCRIÇÃO EM DÍVIDA ATIVA	384.000		
1.9.9.0.12.1.1.0000	ENCARGOS LEGAIS PELA INSCRIÇÃO EM DÍVIDA ATIVA - PRINCIPAL	384.000		
1.9.9.0.12.1.1.0007 (245)	ENCARGOS LEGAIS PELA INSCRIÇÃO EM DÍVIDA ATIVA - LEI Nº. 20.233/2018	384.000		
1.9.9.0.12.2.0.0000	ÔNUS DE SUCUMBÊNCIA	74.000		
1.9.9.0.12.2.1.0000	ÔNUS DE SUCUMBÊNCIA - PRINCIPAL	74.000		
1.9.9.0.12.2.1.0004 (245)	RECEITA DE HONORÁRIOS DE ADVOGADOS	74.000		
	TOTAL DA RECEITA			17.901.000

PROCURADORIA GERAL DO ESTADO
208 FOLHAS
CASA CIVIL
GECAT

FUNDOS ESPECIAIS

(R$ 1,00)

DEMONSTRATIVO DAS DESPESAS POR FONTES DE RECURSOS, CONFORME OS PROJETOS, ATIVIDADES E OPERAÇÕES ESPECIAIS E AS CATEGORIAS ECONÔMICAS

2900 - SECRETARIA DE ESTADO DE SEGURANÇA PÚBLICA

2952 - FUNDO ESTADUAL DE PROTEÇÃO E DEFESA DO CONSUMIDOR - FEDC

CÓDIGO	ESPECIFICAÇÃO	TOTAL	PROJETOS	ATIVIDADES	OPERAÇÕES ESPECIAIS	RESERVA DE CONTINGÊNCIA	CATEGORIA ECONÔMICA	
							CORRENTE	CAPITAL
245	RECURSOS VINCULADOS A FUNDOS ESPECIAIS	17.901.000		3.901.000	14.000.000	14.000.000	2.000.000	1.901.000
	TOTAL	**17.901.000**		**3.901.000**	**14.000.000**	**14.000.000**	**2.000.000**	**1.901.000**

CASA CIVIL GECAT

DEMONSTRATIVO DA RECEITA

R$ 1,00

2953 - FUNDO ESPECIAL DE REAPARELHAMENTO E MODERNIZAÇÃO DO CORPO DE BOMBEIROS MILITAR DO ESTADO DE GOIÁS - FUNEBOM

CÓDIGO	ESPECIFICAÇÃO	ALÍNEA / SUBALÍNEA	ORIGEM/ESPÉCIE/RUBRICA	CATEGORIA ECONÔMICA
1.0.0.0.00.0.0.0000	RECEITAS CORRENTES			37.854.000
1.1.0.0.00.0.0.0000	IMPOSTOS, TAXAS E CONTRIBUIÇÕES DE MELHORIA		37.696.000	
1.1.2.0.00.0.0.0000	TAXAS		37.696.000	
1.1.2.8.00.0.0.0000	TAXAS ESPECÍFICAS DE ESTADOS, DF E MUNICÍPIOS		37.696.000	
1.1.2.8.02.0.0.0000	TAXAS PELA PRESTAÇÃO DE SERVIÇOS	37.696.000		
1.1.2.8.02.9.0.0000	TAXAS PELA PRESTAÇÃO DE SERVIÇOS - OUTRAS	37.696.000		
1.1.2.8.02.9.1.0000	TAXAS PELA PRESTAÇÃO DE SERVIÇOS - OUTRAS	36.496.000		
1.1.2.8.02.9.1.0001 (245)	TAXAS PELA PRESTAÇÃO DE SERVIÇOS	7.496.000		
1.1.2.8.02.9.1.0018 (245)	TAXA DE UTILIZAÇÃO POTENCIAL DO SERVIÇO DE EXTINÇÃO DE INCÊNDIO	29.000.000		
1.1.2.8.02.9.5.0000	TAXAS PELA PRESTAÇÃO DE SERVIÇOS - OUTRAS - MULTAS	700.000		
1.1.2.8.02.9.5.0001 (245)	TAXA PELA PRESTAÇÃO DE SERVIÇOS - MULTA DE MORA	700.000		
1.1.2.8.02.9.6.0000	TAXAS PELA PRESTAÇÃO DE SERVIÇOS - OUTRAS - JUROS	500.000		
1.1.2.8.02.9.6.0001 (245)	TAXA PELA PRESTAÇÃO DE SERVIÇOS - JUROS DE MORA	500.000		
1.3.0.0.00.0.0.0000	RECEITA PATRIMONIAL		91.000	
1.3.1.0.00.0.0.0000	EXPLORAÇÃO DO PATRIMÔNIO IMOBILIÁRIO DO ESTADO		68.000	
1.3.1.0.02.0.0.0000	CONCESSÃO, PERMISSÃO, AUTORIZAÇÃO OU CESSÃO DO DIREITO DE USO DE BENS IMÓVEIS PÚBLICOS	68.000		
1.3.1.0.02.1.0.0000	CONCESSÃO, PERMISSÃO, AUTORIZAÇÃO OU CESSÃO DO DIREITO DE USO DE BENS IMÓVEIS PÚBLICOS	68.000		
1.3.1.0.02.1.1.0000	CONCESSÃO, PERMISSÃO, AUTORIZAÇÃO OU CESSÃO DO DIREITO DE USO DE BENS IMÓVEIS PÚBLICOS - PRINCIPAL	68.000		
1.3.1.0.02.1.1.0019 (245)	OUTRAS RECEITAS DE CONCESSÕES E PERMISSÕES - DIREITOS DE USO DE BENS PÚBLICOS	68.000		
1.3.2.0.00.0.0.0000	VALORES MOBILIÁRIOS		23.000	
1.3.2.1.00.0.0.0000	JUROS E CORREÇÕES MONETÁRIAS		23.000	
1.3.2.1.00.1.0.0000	REMUNERAÇÃO DE DEPÓSITOS BANCÁRIOS	23.000		
1.3.2.1.00.1.1.0000	REMUNERAÇÃO DE DEPÓSITOS BANCÁRIOS - PRINCIPAL	23.000		
1.3.2.1.00.1.1.0006 (290)	REMUNERAÇÃO DE DEPÓSITOS DE POUPANÇA - (CONVÊNIO COM A UNIÃO) - PRINCIPAL	23.000		
1.7.0.0.00.0.0.0000	TRANSFERÊNCIAS CORRENTES		50.000	
1.7.1.0.00.0.0.0000	TRANSFERÊNCIAS DA UNIÃO E DE SUAS ENTIDADES		50.000	
1.7.1.8.00.0.0.0000	TRANSFERÊNCIAS DA UNIÃO - ESPECÍFICAS DE ESTADOS, DF E MUNICÍPIOS		50.000	
1.7.1.8.10.0.0.0000	TRANSFERÊNCIAS DE CONVÊNIOS DA UNIÃO E DE SUAS ENTIDADES	50.000		
1.7.1.8.10.9.0.0000	OUTRAS TRANSFERÊNCIAS DE CONVÊNIOS DA UNIÃO	50.000		
1.7.1.8.10.9.1.0000	OUTRAS TRANSFERÊNCIAS DE CONVÊNIOS DA UNIÃO - PRINCIPAL	50.000		
1.7.1.8.10.9.1.0008 (290)	TRANSF. CONV. UNIÃO PARA SEG. PÚBLICA - RECURSOS PARA CUSTEIO DE DESPESAS CORRENTES - PRINCIPAL	50.000		
1.9.0.0.00.0.0.0000	OUTRAS RECEITAS CORRENTES		17.000	
1.9.1.0.00.0.0.0000	MULTAS ADMINISTRATIVAS CONTRATUAIS E JUDICIAIS		17.000	
1.9.1.0.01.0.0.0000	MULTAS PREVISTAS EM LEGISLAÇÃO ESPECÍFICA	2.000		
1.9.1.0.01.1.0.0000	MULTAS PREVISTAS EM LEGISLAÇÃO ESPECÍFICA	2.000		
1.9.1.0.01.1.1.0000	MULTAS PREVISTAS EM LEGISLAÇÃO ESPECÍFICA - PRINCIPAL	2.000		

209 FOLHAS
CASA CIVIL GECAT

DEMONSTRATIVO DA RECEITA

R$ 1,00

2953 - FUNDO ESPECIAL DE REAPARELHAMENTO E MODERNIZAÇÃO DO CORPO DE BOMBEIROS MILITAR DO ESTADO DE GOIÁS - FUNEBOM

CÓDIGO	ESPECIFICAÇÃO	ALÍNEA / SUBALÍNEA	ORIGEM/ESPÉCIE/RUBRICA	CATEGORIA ECONÔMICA
1.9.1.0.01.1.1.0048 (245)	MULTAS APLICADAS PELO CBM (LEI Nº 15.802/2006)	2.000		
1.9.1.0.08.0.0.0000	MULTAS DECORRENTES DE SENTENÇAS JUDICIAIS	15.000		
1.9.1.0.08.1.0.0000	MULTAS DECORRENTES DE SENTENÇAS JUDICIAIS	15.000		
1.9.1.0.08.1.1.0000	MULTAS DECORRENTES DE SENTENÇAS JUDICIAIS - PRINCIPAL	15.000		
1.9.1.0.08.1.1.0006 (245)	MULTAS DECORRENTES DE SENTENÇAS JUDICIAIS	15.000		
2.0.0.0.00.0.0.0000	RECEITAS DE CAPITAL			50.000
2.4.0.0.00.0.0.0000	TRANSFERÊNCIAS DE CAPITAL		50.000	
2.4.1.0.00.0.0.0000	TRANSFERÊNCIAS DA UNIÃO E DE SUAS ENTIDADES		50.000	
2.4.1.8.00.0.0.0000	TRANSFERÊNCIAS DA UNIÃO - ESPECÍFICAS DE ESTADOS, DF E MUNICÍPIOS		50.000	
2.4.1.8.10.0.0.0000	TRANSFERÊNCIA DE CONVÊNIOS DA UNIÃO E DE SUAS ENTIDADES	50.000		
2.4.1.8.10.9.0.0000	OUTRAS TRANSFERÊNCIAS DE CONVÊNIOS DA UNIÃO	50.000		
2.4.1.8.10.9.1.0000	OUTRAS TRANSFERÊNCIAS DE CONVÊNIOS DA UNIÃO - PRINCIPAL	50.000		
2.4.1.8.10.9.1.0009 (290)	TRANSF. CONV. UNIÃO PARA SEG. PÚBLICA - RECURSOS PARA AQUISIÇÃO DE EQUIPAMENTOS E OU BENS PERMANENTES	50.000		
	TOTAL DA RECEITA			37.904.000

CASA CIVIL GECAT

FUNDOS ESPECIAIS (R$ 1,00)

DEMONSTRATIVO DAS DESPESAS POR FONTES DE RECURSOS, CONFORME OS PROJETOS, ATIVIDADES E OPERAÇÕES ESPECIAIS E AS CATEGORIAS ECONÔMICAS

2900 - SECRETARIA DE ESTADO DE SEGURANÇA PÚBLICA

2953 - FUNDO ESPECIAL DE REAPARELHAMENTO E MODERNIZAÇÃO DO CORPO DE BOMBEIROS MILITAR DO ESTADO DE GOIÁS - FUNEBOM

CÓDIGO	ESPECIFICAÇÃO	TOTAL	PROJETOS	ATIVIDADES	OPERAÇÕES ESPECIAIS	RESERVA DE CONTINGÊNCIA	CATEGORIA ECONÔMICA	
							CORRENTE	CAPITAL
100	RECEITAS ORDINARIAS	50.000	20.000	30.000			30.000	20.000
245	RECURSOS VINCULADOS A FUNDOS ESPECIAIS	37.781.000	2.781.000	5.000.000	30.000.000	30.000.000	3.000.000	4.781.000
290	CONVENIOS, AJUSTES E ACORDOS COM ORGAOS FEDERAIS	123.000	60.000	63.000			23.000	100.000
	TOTAL	**37.954.000**	**2.861.000**	**5.093.000**	**30.000.000**	**30.000.000**	**3.053.000**	**4.901.000**

FOLHAS 240

CASA CIVIL GECAT

DEMONSTRATIVO DA RECEITA

R$ 1,00

2954 - FUNDO DE REAPARELHAMENTO E APERFEIÇOAMENTO DA POLÍCIA MILITAR - FREAP/PM

CÓDIGO	ESPECIFICAÇÃO	ALÍNEA / SUBALÍNEA	ORIGEM/ESPÉCIE/RUBRICA	CATEGORIA ECONÔMICA
1.0.0.0.00.0.0.0000	RECEITAS CORRENTES			5.548.000
1.1.0.0.00.0.0.0000	IMPOSTOS, TAXAS E CONTRIBUIÇÕES DE MELHORIA		5.503.000	
1.1.2.0.00.0.0.0000	TAXAS		5.503.000	
1.1.2.8.00.0.0.0000	TAXAS ESPECÍFICAS DE ESTADOS, DF E MUNICÍPIOS		5.503.000	
1.1.2.8.02.0.0.0000	TAXAS PELA PRESTAÇÃO DE SERVIÇOS	5.503.000		
1.1.2.8.02.9.0.0000	TAXAS PELA PRESTAÇÃO DE SERVIÇOS - OUTRAS	5.503.000		
1.1.2.8.02.9.1.0000	TAXAS PELA PRESTAÇÃO DE SERVIÇOS - OUTRAS	5.501.000		
1.1.2.8.02.9.1.0001 (245)	TAXAS PELA PRESTAÇÃO DE SERVIÇOS	5.500.000		
1.1.2.8.02.9.1.0031 (245)	ATUALIZAÇÃO MONETÁRIA DA TAXA PELA PRESTAÇÃO DE SERVIÇOS	1.000		
1.1.2.8.02.9.5.0000	TAXAS PELA PRESTAÇÃO DE SERVIÇOS - OUTRAS - MULTAS	1.000		
1.1.2.8.02.9.5.0001 (245)	TAXA PELA PRESTAÇÃO DE SERVIÇOS - MULTA DE MORA	1.000		
1.1.2.8.02.9.6.0000	TAXAS PELA PRESTAÇÃO DE SERVIÇOS - OUTRAS - JUROS	1.000		
1.1.2.8.02.9.6.0001 (245)	TAXA PELA PRESTAÇÃO DE SERVIÇOS - JUROS DE MORA	1.000		
1.3.0.0.00.0.0.0000	RECEITA PATRIMONIAL		43.000	
1.3.1.0.00.0.0.0000	EXPLORAÇÃO DO PATRIMÔNIO IMOBILIÁRIO DO ESTADO		43.000	
1.3.1.0.02.0.0.0000	CONCESSÃO, PERMISSÃO, AUTORIZAÇÃO OU CESSÃO DO DIREITO DE USO DE BENS IMÓVEIS PÚBLICOS	43.000		
1.3.1.0.02.1.0.0000	CONCESSÃO, PERMISSÃO, AUTORIZAÇÃO OU CESSÃO DO DIREITO DE USO DE BENS IMÓVEIS PÚBLICOS	43.000		
1.3.1.0.02.1.1.0000	CONCESSÃO, PERMISSÃO, AUTORIZAÇÃO OU CESSÃO DO DIREITO DE USO DE BENS IMÓVEIS PÚBLICOS - PRINCIPAL	41.000		
1.3.1.0.02.1.1.0014 (245)	CONCESSÃO, PERMISSÃO, AUTORIZAÇÃO OU CESSÃO DO DIREITO DE USO DE BENS IMÓVEIS PÚBLICOS	40.000		
1.3.1.0.02.1.1.0020 (245)	ATUALIZAÇÃO MONETÁRIA DE CONCESSÃO, PERMISSÃO, AUTORIZAÇÃO OU CESSÃO DO DIREITO DE USO DE BENS IMÓVEIS PÚBLICOS	1.000		
1.3.1.0.02.1.5.0000	CONCESSÃO, PERMISSÃO, AUTORIZAÇÃO OU CESSÃO DO DIREITO DE USO DE BENS IMÓVEIS PÚBLICOS - MULTAS	1.000		
1.3.1.0.02.1.5.0002 (245)	CONCESSÃO, PERMISSÃO, AUTORIZAÇÃO OU CESSÃO DO DIREITO DE USO DE BENS IMÓVEIS PÚBLICOS - MULTA DE MORA	1.000		
1.3.1.0.02.1.6.0000	CONCESSÃO, PERMISSÃO, AUTORIZAÇÃO OU CESSÃO DO DIREITO DE USO DE BENS IMÓVEIS PÚBLICOS - JUROS	1.000		
1.3.1.0.02.1.6.0002 (245)	CONCESSÃO, PERMISSÃO, AUTORIZAÇÃO OU CESSÃO DO DIREITO DE USO DE BENS IMÓVEIS PÚBLICOS - JUROS DE MORA	1.000		
1.6.0.0.00.0.0.0000	RECEITA DE SERVIÇOS		1.000	
1.6.1.0.00.0.0.0000	SERVIÇOS ADMINISTRATIVOS E COMERCIAIS GERAIS		1.000	
1.6.1.0.01.0.0.0000	SERVIÇOS ADMINISTRATIVOS E COMERCIAIS GERAIS	1.000		
1.6.1.0.01.1.0.0000	SERVIÇOS ADMINISTRATIVOS E COMERCIAIS GERAIS	1.000		
1.6.1.0.01.1.1.0000	SERVIÇOS ADMINISTRATIVOS E COMERCIAIS GERAIS - PRINCIPAL	1.000		
1.6.1.0.01.1.1.0040 (245)	SERVIÇOS DE FOTOCÓPIAS OU CÓPIAS HELIOGRÁFICAS	1.000		
1.9.0.0.00.0.0.0000	OUTRAS RECEITAS CORRENTES		1.000	
1.9.1.0.00.0.0.0000	MULTAS ADMINISTRATIVAS CONTRATUAIS E JUDICIAIS		1.000	

CASA CIVIL GECAT

DEMONSTRATIVO DA RECEITA

R$ 1,00

2954 - FUNDO DE REAPARELHAMENTO E APERFEIÇOAMENTO DA POLÍCIA MILITAR - FREAP/PM

CÓDIGO	ESPECIFICAÇÃO	ALÍNEA / SUBALÍNEA	ORIGEM/ESPÉCIE/RUBRICA	CATEGORIA ECONÔMICA
1.9.1.0.09.0.0.0000	MULTAS E JUROS PREVISTOS EM CONTRATOS	1.000		
1.9.1.0.09.1.0.0000	MULTAS E JUROS PREVISTOS EM CONTRATOS	1.000		
1.9.1.0.09.1.1.0000	MULTAS E JUROS PREVISTOS EM CONTRATOS - PRINCIPAL	1.000		
1.9.1.0.09.1.1.0008 (245)	MULTAS PREVISTAS EM CONTRATOS - PRINCIPAL	1.000		

TOTAL DA RECEITA 5.548.000

PROTOCOLO
277
FOLHAS
CASA CIVIL
GECAT

FUNDOS ESPECIAIS

(R$ 1,00)

DEMONSTRATIVO DAS DESPESAS POR FONTES DE RECURSOS, CONFORME OS PROJETOS, ATIVIDADES E OPERAÇÕES ESPECIAIS E AS CATEGORIAS ECONÔMICAS

2900 - SECRETARIA DE ESTADO DE SEGURANÇA PÚBLICA

2954 - FUNDO DE REAPARELHAMENTO E APERFEIÇOAMENTO DA POLÍCIA MILITAR - FREAP/PM

CÓDIGO	ESPECIFICAÇÃO	TOTAL	PROJETOS	ATIVIDADES	OPERAÇÕES ESPECIAIS	RESERVA DE CONTINGÊNCIA	CATEGORIA ECONÔMICA	
							CORRENTE	CAPITAL
245	RECURSOS VINCULADOS A FUNDOS ESPECIAIS	5.548.000		2.548.000	3.000.000	3.000.000	1.970.000	578.000
	TOTAL	**5.548.000**		**2.548.000**	**3.000.000**	**3.000.000**	**1.970.000**	**578.000**

CASA CIVIL
GECAT

DEMONSTRATIVO DA RECEITA

R$ 1,00

2955 - FUNDO ESPECIAL DE APOIO AO COMBATE À LAVAGEM DE CAPITAIS E ÀS ORGANIZAÇÕES CRIMINOSAS

CÓDIGO	ESPECIFICAÇÃO	ALÍNEA / SUBALÍNEA	ORIGEM/ESPÉCIE/RUBRICA	CATEGORIA ECONÔMICA
1.0.0.0.00.0.0.0000	RECEITAS CORRENTES			160.000
1.7.0.0.00.0.0.0000	TRANSFERÊNCIAS CORRENTES		120.000	
1.7.1.0.00.0.0.0000	TRANSFERÊNCIAS DA UNIÃO E DE SUAS ENTIDADES		30.000	
1.7.1.8.00.0.0.0000	TRANSFERÊNCIAS DA UNIÃO - ESPECÍFICAS DE ESTADOS, DF E MUNICÍPIOS		30.000	
1.7.1.8.10.0.0.0000	TRANSFERÊNCIAS DE CONVÊNIOS DA UNIÃO E DE SUAS ENTIDADES	30.000		
1.7.1.8.10.9.0.0000	OUTRAS TRANSFERÊNCIAS DE CONVÊNIOS DA UNIÃO	30.000		
1.7.1.8.10.9.1.0000	OUTRAS TRANSFERÊNCIAS DE CONVÊNIOS DA UNIÃO - PRINCIPAL	30.000		
1.7.1.8.10.9.1.0008 (290)	TRANSF. CONV. UNIÃO PARA SEG. PÚBLICA - RECURSOS PARA CUSTEIO DE DESPESAS CORRENTES - PRINCIPAL	30.000		
1.7.4.0.00.0.0.0000	TRANSFERÊNCIAS DE INSTITUIÇÕES PRIVADAS		70.000	
1.7.4.0.00.1.0.0000	TRANSFERÊNCIAS DE INSTITUIÇÕES PRIVADAS	40.000		
1.7.4.0.00.1.1.0000	TRANSFERÊNCIAS DE INSTITUIÇÕES PRIVADAS - PRINCIPAL	40.000		
1.7.4.0.00.1.1.0009 (245)	TRANSFERÊNCIAS DE INSTITUIÇÕES PRIVADAS À SEGURANÇA PÚBLICA	20.000		
1.7.4.0.00.1.1.0010 (245)	DOAÇÕES DE PESSOAS JURÍDICAS - PRINCIPAL	20.000		
1.7.4.8.00.0.0.0000	TRANSFERÊNCIAS DE INSTITUIÇÕES PRIVADAS - ESPECÍFICAS DE ESTADOS, DF E MUNICÍPIOS		30.000	
1.7.4.8.10.0.0.0000	TRANSFERÊNCIA DE CONVÊNIOS DE INSTITUIÇÕES PRIVADAS	30.000		
1.7.4.8.10.1.0.0000	TRANSFERÊNCIA DE CONVÊNIOS DE INSTITUIÇÕES PRIVADAS	30.000		
1.7.4.8.10.1.1.0000	TRANSFERÊNCIA DE CONVÊNIOS DE INSTITUIÇÕES PRIVADAS - PRINCIPAL	30.000		
1.7.4.8.10.1.1.0016 (292)	TRANSF. DE CONVÊNIOS DE INSTITUIÇÕES PRIVADAS PARA SEGURANÇA PÚBLICA - PRINCIPAL	30.000		
1.7.7.0.00.0.0.0000	TRANSFERÊNCIAS DE PESSOAS FÍSICAS		20.000	
1.7.7.0.00.1.0.0000	TRANSFERÊNCIAS DE PESSOAS FÍSICAS	20.000		
1.7.7.0.00.1.1.0000	TRANSFERÊNCIAS DE PESSOAS FÍSICAS - PRINCIPAL	20.000		
1.7.7.0.00.1.1.0004 (245)	TRANSFERÊNCIAS DE PESSOAS FÍSICAS A FUNDOS	20.000		
1.9.0.0.00.0.0.0000	OUTRAS RECEITAS CORRENTES		40.000	
1.9.2.0.00.0.0.0000	INDENIZAÇÕES, RESTITUIÇÕES E RESSARCIMENTOS		20.000	
1.9.2.2.00.0.0.0000	RESTITUIÇÕES		20.000	
1.9.2.2.06.0.0.0000	RESTITUIÇÃO DE DESPESAS DE EXERCÍCIOS ANTERIORES	20.000		
1.9.2.2.06.1.0.0000	RESTITUIÇÃO DE DESPESAS DE EXERCÍCIOS ANTERIORES	20.000		
1.9.2.2.06.1.1.0000	RESTITUIÇÃO DE DESPESAS DE EXERCÍCIOS ANTERIORES - PRINCIPAL	20.000		
1.9.2.2.06.1.1.0043 (245)	DEVOLUÇÃO DE INCENTIVOS/AUXÍLIOS CONCEDIDOS	20.000		
1.9.3.0.00.0.0.0000	BENS, DIREITOS E VALORES INCORPORADOS AO PATRIMÔNIO PÚBLICO		20.000	
1.9.3.0.02.0.0.0000	ALIENAÇÃO DE BENS APREENDIDOS	20.000		
1.9.3.0.02.1.0.0000	ALIENAÇÃO DE BENS E MERCADORIAS APREENDIDOS	20.000		
1.9.3.0.02.1.1.0000	ALIENAÇÃO DE BENS E MERCADORIAS APREENDIDOS - PRINCIPAL	20.000		
1.9.3.0.02.1.1.0004 (124)	ALIENAÇÃO DE BENS E MERCADORIAS APREENDIDOS	20.000		
2.0.0.0.00.0.0.0000	RECEITAS DE CAPITAL			60.000

FOLHAS 272

CASA CIVIL GECAT

DEMONSTRATIVO DA RECEITA

R$ 1,00

2955 - FUNDO ESPECIAL DE APOIO AO COMBATE À LAVAGEM DE CAPITAIS E ÀS ORGANIZAÇÕES CRIMINOSAS

CÓDIGO	ESPECIFICAÇÃO	ALÍNEA / SUBALÍNEA	ORIGEM/ESPÉCIE/RUBRICA	CATEGORIA ECONÔMICA
2.4.0.0.00.0.0.0000	TRANSFERÊNCIAS DE CAPITAL		60.000	
2.4.1.0.00.0.0.0000	TRANSFERÊNCIAS DA UNIÃO E DE SUAS ENTIDADES		30.000	
2.4.1.8.00.0.0.0000	TRANSFERÊNCIAS DA UNIÃO - ESPECÍFICAS DE ESTADOS, DF E MUNICÍPIOS		30.000	
2.4.1.8.10.0.0.0000	TRANSFERÊNCIA DE CONVÊNIOS DA UNIÃO E DE SUAS ENTIDADES	30.000		
2.4.1.8.10.9.0.0000	OUTRAS TRANSFERÊNCIAS DE CONVÊNIOS DA UNIÃO	30.000		
2.4.1.8.10.9.1.0000	OUTRAS TRANSFERÊNCIAS DE CONVÊNIOS DA UNIÃO - PRINCIPAL	30.000		
2.4.1.8.10.9.1.0009 (290)	TRANSF. CONV. UNIÃO PARA SEG. PÚBLICA - RECURSOS PARA AQUISIÇÃO DE EQUIPAMENTOS E OU BENS PERMANENTES	30.000		
2.4.4.0.00.0.0.0000	TRANSFERÊNCIAS DE INSTITUIÇÕES PRIVADAS		30.000	
2.4.4.8.00.0.0.0000	TRANSFERÊNCIAS DE INSTITUIÇÕES PRIVADAS - ESPECÍFICAS DE ESTADOS, DF E MUNICÍPIOS		30.000	
2.4.4.8.10.0.0.0000	TRANSFERÊNCIAS DE CONVÊNIOS DE INSTITUIÇÕES PRIVADAS	30.000		
2.4.4.8.10.1.0.0000	TRANSFERÊNCIAS DE CONVÊNIOS DE INSTITUIÇÕES PRIVADAS	30.000		
2.4.4.8.10.1.1.0000	TRANSFERÊNCIAS DE CONVÊNIOS DE INSTITUIÇÕES PRIVADAS - PRINCIPAL	30.000		
2.4.4.8.10.1.1.0011 (292)	TRANSF. DE CONVÊNIOS DE INSTITUIÇÕES PRIVADAS PARA A SEGURANÇA PÚBLICA	30.000		
	TOTAL DA RECEITA			220.000

CASA CIVIL
GECAT

FUNDOS ESPECIAIS (R$ 1,00)

DEMONSTRATIVO DAS DESPESAS POR FONTES DE RECURSOS, CONFORME OS PROJETOS, ATIVIDADES E OPERAÇÕES ESPECIAIS E AS CATEGORIAS ECONÔMICAS

2900 - SECRETARIA DE ESTADO DE SEGURANÇA PÚBLICA

2955 - FUNDO ESPECIAL DE APOIO AO COMBATE À LAVAGEM DE CAPITAIS E ÀS ORGANIZAÇÕES CRIMINOSAS

CÓDIGO	ESPECIFICAÇÃO	TOTAL	PROJETOS	ATIVIDADES	OPERAÇÕES ESPECIAIS	RESERVA DE CONTINGÊNCIA	CATEGORIA ECONÔMICA	
							CORRENTE	CAPITAL
124	RECURSOS DE ALIENAÇÃO DE BENS ATIVOS	20.000		20.000			10.000	10.000
245	RECURSOS VINCULADOS A FUNDOS ESPECIAIS	80.000		80.000			40.000	40.000
290	CONVENIOS, AJUSTES E ACORDOS COM ORGAOS FEDERAIS	60.000		60.000			30.000	30.000
292	OUTROS CONVENIOS, AJUSTES E ACORDOS	60.000		60.000			30.000	30.000
	TOTAL	220.000		220.000			110.000	110.000

FOLHAS 13

CASA CIVIL GECAT

FUNDOS ESPECIAIS (R$ 1,00)

DEMONSTRATIVO DAS DESPESAS POR FONTES DE RECURSOS, CONFORME OS PROJETOS, ATIVIDADES E OPERAÇÕES ESPECIAIS E AS CATEGORIAS ECONÔMICAS

3000 - SECRETARIA DE ESTADO DE DESENVOLVIMENTO SOCIAL

CÓDIGO	ESPECIFICAÇÃO	TOTAL	PROJETOS	ATIVIDADES	OPERAÇÕES ESPECIAIS	RESERVA DE CONTINGÊNCIA	CATEGORIA ECONÔMICA	
							CORRENTE	CAPITAL
100	RECEITAS ORDINARIAS	52.500.000		52.500.000			52.420.000	80.000
234	TRANSFERENCIAS CORRENTES (UNIAO) - ASSISTÊNCIA SOCIAL	354.000		354.000			354.000	
235	TRANSFERENCIAS DE CAPITAL (UNIAO) - ASSISTÊNCIA SOCIAL	48.000		48.000				48.000
245	RECURSOS VINCULADOS A FUNDOS ESPECIAIS	48.000		48.000			48.000	
274	CONVENIOS, AJUSTES E ACORDOS COM ORGAOS FEDERAIS - ASSISTÊNCIA SOCIAL	20.000		20.000			10.000	10.000
	TOTAL	**52.970.000**		**52.970.000**			**52.832.000**	**138.000**

CASA CIVIL GECAT

DEMONSTRATIVO DA RECEITA

R$ 1,00

3051 - FUNDO ESTADUAL DE ASSISTÊNCIA SOCIAL - FEAS

CÓDIGO	ESPECIFICAÇÃO	ALÍNEA / SUBALÍNEA	ORIGEM/ESPÉCIE/RUBRICA	CATEGORIA ECONÔMICA
1.0.0.0.00.0.0.0000	RECEITAS CORRENTES			424.000
1.3.0.0.00.0.0.0000	RECEITA PATRIMONIAL		267.000	
1.3.2.0.00.0.0.0000	VALORES MOBILIÁRIOS		267.000	
1.3.2.1.00.0.0.0000	JUROS E CORREÇÕES MONETÁRIAS		267.000	
1.3.2.1.00.1.0.0000	REMUNERAÇÃO DE DEPÓSITOS BANCÁRIOS	267.000		
1.3.2.1.00.1.1.0000	REMUNERAÇÃO DE DEPÓSITOS BANCÁRIOS - PRINCIPAL	267.000		
1.3.2.1.00.1.1.0039 (234)	REMUNERAÇÃO DE DEPÓSITOS DE POUPANÇA - TRANSFERÊNCIAS CORRENTES (UNIÃO) - ASSISTÊNCIA SOCIAL	7.000		
1.3.2.1.00.1.1.0047 (234)	REMUNERAÇÃO DE DEPÓSITOS BANCÁRIOS OUTRAS TRANSFERÊNCIAS CORRENTES DA UNIÃO - ASSISTÊNCIA SOCIAL	202.000		
1.3.2.1.00.1.1.0058 (235)	REMUNERAÇÃO DE DEPÓSITOS BANCÁRIOS - TRANSFERÊNCIAS DE CAPITAL UNIÃO - ASSISTÊNCIA SOCIAL	48.000		
1.3.2.1.00.1.1.0065 (245)	RENDIMENTO APLICAÇÃO CURTO PRAZO EM CONTA CORRENTE - FUNDOS ESPECIAIS	10.000		
1.7.0.0.00.0.0.0000	TRANSFERÊNCIAS CORRENTES		151.000	
1.7.1.0.00.0.0.0000	TRANSFERÊNCIAS DA UNIÃO E DE SUAS ENTIDADES		149.000	
1.7.1.8.00.0.0.0000	TRANSFERÊNCIAS DA UNIÃO - ESPECÍFICAS DE ESTADOS, DF E MUNICÍPIOS		149.000	
1.7.1.8.10.0.0.0000	TRANSFERÊNCIAS DE CONVÊNIOS DA UNIÃO E DE SUAS ENTIDADES	10.000		
1.7.1.8.10.3.0.0000	TRANSFERÊNCIAS DE CONVÊNIOS DA UNIÃO DESTINADAS A PROGRAMAS DE ASSISTÊNCIA SOCIAL	10.000		
1.7.1.8.10.3.1.0000	TRANSFERÊNCIAS DE CONVÊNIOS DA UNIÃO DESTINADAS A PROGRAMAS DE ASSISTÊNCIA SOCIAL - PRINCIPAL	10.000		
1.7.1.8.10.3.1.0005 (274)	TRANSFERÊNCIAS DE CONVÊNIO DA UNIÃO DESTINADAS A PROGRAMAS DE ASSISTÊNCIA SOCIAL	10.000		
1.7.1.8.12.0.0.0000	TRANSFERÊNCIAS DE RECURSOS DO FUNDO NACIONAL DE ASSISTÊNCIA SOCIAL - FNAS	139.000		
1.7.1.8.12.1.0.0000	TRANSFERÊNCIAS DE RECURSOS DO FUNDO NACIONAL DE ASSISTÊNCIA SOCIAL - FNAS	139.000		
1.7.1.8.12.1.1.0000	TRANSFERÊNCIAS DE RECURSOS DO FUNDO NACIONAL DE ASSISTÊNCIA SOCIAL - FNAS - PRINCIPAL	139.000		
1.7.1.8.12.1.1.0001 (234)	TRANSFERÊNCIAS DE RECURSOS DO FUNDO NACIONAL DE ASSISTÊNCIA SOCIAL - FNAS	139.000		
1.7.4.0.00.0.0.0000	TRANSFERÊNCIAS DE INSTITUIÇÕES PRIVADAS		2.000	
1.7.4.0.00.1.0.0000	TRANSFERÊNCIAS DE INSTITUIÇÕES PRIVADAS	2.000		
1.7.4.0.00.1.1.0000	TRANSFERÊNCIAS DE INSTITUIÇÕES PRIVADAS - PRINCIPAL	2.000		
1.7.4.0.00.1.1.0008 (245)	DOAÇÕES DE INSTITUIÇÕES PRIVADAS AO FEAS (FUNDO ESTADUAL DE ASSIST. SOCIAL)	2.000		
1.9.0.0.00.0.0.0000	OUTRAS RECEITAS CORRENTES		6.000	
1.9.2.0.00.0.0.0000	INDENIZAÇÕES, RESTITUIÇÕES E RESSARCIMENTOS		6.000	
1.9.2.2.00.0.0.0000	RESTITUIÇÕES		6.000	
1.9.2.2.06.0.0.0000	RESTITUIÇÃO DE DESPESAS DE EXERCÍCIOS ANTERIORES	6.000		
1.9.2.2.06.1.0.0000	RESTITUIÇÃO DE DESPESAS DE EXERCÍCIOS ANTERIORES	6.000		
1.9.2.2.06.1.1.0000	RESTITUIÇÃO DE DESPESAS DE EXERCÍCIOS ANTERIORES - PRINCIPAL	6.000		

FOLHAS 214
CASA CIVIL GECAT

DEMONSTRATIVO DA RECEITA

R$ 1,00

3051 - FUNDO ESTADUAL DE ASSISTÊNCIA SOCIAL - FEAS

CÓDIGO	ESPECIFICAÇÃO	ALÍNEA / SUBALÍNEA	ORIGEM/ESPÉCIE/RUBRICA	CATEGORIA ECONÔMICA
1.9.2.2.06.1.1.0032 (234)	RESTITUIÇÃO DE PAGAMENTOS INDEVIDOS DE EXERCÍCIOS ANTERIORES - ASSISTÊNCIA SOCIAL	2.000		
1.9.2.2.06.1.1.0033 (234)	DEVOLUÇÃO DE DIÁRIAS DE EXERCÍCIOS ANTERIORES - FONTES DE RECURSOS VINCULADOS	4.000		
2.0.0.0.00.0.0.0000	RECEITAS DE CAPITAL			10.000
2.4.0.0.00.0.0.0000	TRANSFERÊNCIAS DE CAPITAL		10.000	
2.4.1.0.00.0.0.0000	TRANSFERÊNCIAS DA UNIÃO E DE SUAS ENTIDADES		10.000	
2.4.1.8.00.0.0.0000	TRANSFERÊNCIAS DA UNIÃO - ESPECÍFICAS DE ESTADOS, DF E MUNICÍPIOS		10.000	
2.4.1.8.10.0.0.0000	TRANSFERÊNCIA DE CONVÊNIOS DA UNIÃO E DE SUAS ENTIDADES	10.000		
2.4.1.8.10.9.0.0000	OUTRAS TRANSFERÊNCIAS DE CONVÊNIOS DA UNIÃO	10.000		
2.4.1.8.10.9.1.0000	OUTRAS TRANSFERÊNCIAS DE CONVÊNIOS DA UNIÃO - PRINCIPAL	10.000		
2.4.1.8.10.9.1.0020 (274)	TRANSFERÊNCIAS DE CONVÊNIO DA UNIÃO PARA CONSTRUÇÃO DE SISTEMA SÓCIO EDUCATIVO	10.000		
	TOTAL DA RECEITA			434.000

CASA CIVIL GECAT

FUNDOS ESPECIAIS (R$ 1,00)

DEMONSTRATIVO DAS DESPESAS POR FONTES DE RECURSOS, CONFORME OS PROJETOS, ATIVIDADES E OPERAÇÕES ESPECIAIS E AS CATEGORIAS ECONÔMICAS

3000 - SECRETARIA DE ESTADO DE DESENVOLVIMENTO SOCIAL

3051 - FUNDO ESTADUAL DE ASSISTÊNCIA SOCIAL - FEAS

CÓDIGO	ESPECIFICAÇÃO	TOTAL	PROJETOS	ATIVIDADES	OPERAÇÕES ESPECIAIS	RESERVA DE CONTINGÊNCIA	CATEGORIA ECONÔMICA	
							CORRENTE	CAPITAL
100	RECEITAS ORDINARIAS	50.000.000		50.000.000			49.920.000	80.000
234	TRANSFERENCIAS CORRENTES (UNIAO) - ASSISTÊNCIA SOCIAL	354.000		354.000			354.000	
235	TRANSFERENCIAS DE CAPITAL (UNIAO) - ASSISTÊNCIA SOCIAL	48.000		48.000				48.000
245	RECURSOS VINCULADOS A FUNDOS ESPECIAIS	12.000		12.000			12.000	
274	CONVENIOS, AJUSTES E ACORDOS COM ORGAOS FEDERAIS - ASSISTÊNCIA SOCIAL	20.000		20.000			10.000	10.000
	TOTAL	**50.434.000**		**50.434.000**			**50.296.000**	**138.000**

15 FOLHAS

CASA CIVIL GECAT

DEMONSTRATIVO DA RECEITA

R$ 1,00

3052 - FUNDO ESTADUAL DOS DIREITOS DA CRIANÇA E DO ADOLESCENTE - FECAD

CÓDIGO	ESPECIFICAÇÃO	ALÍNEA / SUBALÍNEA	ORIGEM/ESPÉCIE/RUBRICA	CATEGORIA ECONÔMICA
1.0.0.0.00.0.0.0000	RECEITAS CORRENTES			20.000
1.3.0.0.00.0.0.0000	RECEITA PATRIMONIAL		20.000	
1.3.2.0.00.0.0.0000	VALORES MOBILIÁRIOS		20.000	
1.3.2.1.00.0.0.0000	JUROS E CORREÇÕES MONETÁRIAS		20.000	
1.3.2.1.00.1.0.0000	REMUNERAÇÃO DE DEPÓSITOS BANCÁRIOS	20.000		
1.3.2.1.00.1.1.0000	REMUNERAÇÃO DE DEPÓSITOS BANCÁRIOS - PRINCIPAL	20.000		
1.3.2.1.00.1.1.0065 (245)	RENDIMENTO APLICAÇÃO CURTO PRAZO EM CONTA CORRENTE - FUNDOS ESPECIAIS	20.000		
	TOTAL DA RECEITA			20.000

CASA CIVIL GECAT

FUNDOS ESPECIAIS (R$ 1,00)

DEMONSTRATIVO DAS DESPESAS POR FONTES DE RECURSOS, CONFORME OS PROJETOS, ATIVIDADES E OPERAÇÕES ESPECIAIS E AS CATEGORIAS ECONÔMICAS

3000 - SECRETARIA DE ESTADO DE DESENVOLVIMENTO SOCIAL

3052 - FUNDO ESTADUAL DOS DIREITOS DA CRIANÇA E DO ADOLESCENTE - FECAD

CÓDIGO	ESPECIFICAÇÃO	TOTAL	PROJETOS	ATIVIDADES	OPERAÇÕES ESPECIAIS	RESERVA DE CONTINGÊNCIA	CATEGORIA ECONÔMICA	
							CORRENTE	CAPITAL
245	RECURSOS VINCULADOS A FUNDOS ESPECIAIS	20.000		20.000			20.000	
	TOTAL	**20.000**		**20.000**			**20.000**	

276 FOLHAS

CASA CIVIL GECAT

FUNDOS ESPECIAIS

(R$ 1,00)

DEMONSTRATIVO DAS DESPESAS POR FONTES DE RECURSOS, CONFORME OS PROJETOS, ATIVIDADES E OPERAÇÕES ESPECIAIS E AS CATEGORIAS ECONÔMICAS

3000 - SECRETARIA DE ESTADO DE DESENVOLVIMENTO SOCIAL

3054 - FUNDO ESPECIAL DE APOIO À CRIANÇA E AO JOVEM - FCJ

CÓDIGO	ESPECIFICAÇÃO	TOTAL	PROJETOS	ATIVIDADES	OPERAÇÕES ESPECIAIS	RESERVA DE CONTINGÊNCIA	CATEGORIA ECONÔMICA	
							CORRENTE	CAPITAL
100	RECEITAS ORDINARIAS	2.500.000		2.500.000			2.500.000	
	TOTAL	**2.500.000**		**2.500.000**			**2.500.000**	

CASA CIVIL GECAT

DEMONSTRATIVO DA RECEITA

R$ 1,00

3055 - FUNDO ESTADUAL DOS DIREITOS DA PESSOA IDOSA - FEDPI/GO

CÓDIGO	ESPECIFICAÇÃO	ALÍNEA / SUBALÍNEA	ORIGEM/ESPÉCIE/RUBRICA	CATEGORIA ECONÔMICA
1.0.0.0.00.0.0.0000	RECEITAS CORRENTES			16.000
1.3.0.0.00.0.0.0000	RECEITA PATRIMONIAL		16.000	
1.3.2.0.00.0.0.0000	VALORES MOBILIÁRIOS		16.000	
1.3.2.1.00.0.0.0000	JUROS E CORREÇÕES MONETÁRIAS		16.000	
1.3.2.1.00.1.0.0000	REMUNERAÇÃO DE DEPÓSITOS BANCÁRIOS	16.000		
1.3.2.1.00.1.1.0000	REMUNERAÇÃO DE DEPÓSITOS BANCÁRIOS - PRINCIPAL	16.000		
1.3.2.1.00.1.1.0065 (245)	RENDIMENTO APLICAÇÃO CURTO PRAZO EM CONTA CORRENTE - FUNDOS ESPECIAIS	16.000		
	TOTAL DA RECEITA			16.000

277 FOLHAS

CASA CIVIL GECAT

FUNDOS ESPECIAIS

(R$ 1,00)

DEMONSTRATIVO DAS DESPESAS POR FONTES DE RECURSOS, CONFORME OS PROJETOS, ATIVIDADES E OPERAÇÕES ESPECIAIS E AS CATEGORIAS ECONÔMICAS

3000 - SECRETARIA DE ESTADO DE DESENVOLVIMENTO SOCIAL

3055 - FUNDO ESTADUAL DOS DIREITOS DA PESSOA IDOSA - FEDPI/GO

CÓDIGO	ESPECIFICAÇÃO	TOTAL	PROJETOS	ATIVIDADES	OPERAÇÕES ESPECIAIS	RESERVA DE CONTINGÊNCIA	CATEGORIA ECONÔMICA	
							CORRENTE	CAPITAL
245	RECURSOS VINCULADOS A FUNDOS ESPECIAIS	16.000		16.000			16.000	
	TOTAL	**16.000**		**16.000**			**16.000**	

CASA CIVIL
GECAT

FUNDOS ESPECIAIS (R$ 1,00)

DEMONSTRATIVO DAS DESPESAS POR FONTES DE RECURSOS, CONFORME OS PROJETOS, ATIVIDADES E OPERAÇÕES ESPECIAIS E AS CATEGORIAS ECONÔMICAS

3100 - SECRETARIA DE ESTADO DE DESENVOLVIMENTO E INOVAÇÃO

CÓDIGO	ESPECIFICAÇÃO	TOTAL	PROJETOS	ATIVIDADES	OPERAÇÕES ESPECIAIS	RESERVA DE CONTINGÊNCIA	CATEGORIA ECONÔMICA	
							CORRENTE	CAPITAL
100	RECEITAS ORDINARIAS	20.440.000	2.110.000	18.330.000			20.380.000	60.000
290	CONVENIOS, AJUSTES E ACORDOS COM ORGAOS FEDERAIS	20.000	10.000	10.000			10.000	10.000
	TOTAL	**20.460.000**	**2.120.000**	**18.340.000**			**20.390.000**	**70.000**

27 FOLHAS

CASA CIVIL GECAT

DEMONSTRATIVO DA RECEITA

R$ 1,00

3150 - FUNDO ESTADUAL DE CIÊNCIA E TECNOLOGIA - FUNCTEC

CÓDIGO	ESPECIFICAÇÃO	ALÍNEA / SUBALÍNEA	ORIGEM/ESPÉCIE/RUBRICA	CATEGORIA ECONÔMICA
1.0.0.0.00.0.0.0000	RECEITAS CORRENTES			20.000
1.3.0.0.00.0.0.0000	RECEITA PATRIMONIAL		20.000	
1.3.2.0.00.0.0.0000	VALORES MOBILIÁRIOS		20.000	
1.3.2.1.00.0.0.0000	JUROS E CORREÇÕES MONETÁRIAS		20.000	
1.3.2.1.00.1.0.0000	REMUNERAÇÃO DE DEPÓSITOS BANCÁRIOS	20.000		
1.3.2.1.00.1.1.0000	REMUNERAÇÃO DE DEPÓSITOS BANCÁRIOS - PRINCIPAL	20.000		
1.3.2.1.00.1.1.0007 (290)	RENDIMENTOS DE APLICAÇÕES DE CURTO PRAZO EM CONTA CORRENTE - CONVÊNIOS COM A UNIÃO - PRINCIPAL	20.000		
	TOTAL DA RECEITA			20.000

CASA CIVIL
GECAT

FUNDOS ESPECIAIS (R$ 1,00)

DEMONSTRATIVO DAS DESPESAS POR FONTES DE RECURSOS, CONFORME OS PROJETOS, ATIVIDADES E OPERAÇÕES ESPECIAIS E AS CATEGORIAS ECONÔMICAS

3100 - SECRETARIA DE ESTADO DE DESENVOLVIMENTO E INOVAÇÃO

3150 - FUNDO ESTADUAL DE CIÊNCIA E TECNOLOGIA - FUNCTEC

CÓDIGO	ESPECIFICAÇÃO	TOTAL	PROJETOS	ATIVIDADES	OPERAÇÕES ESPECIAIS	RESERVA DE CONTINGÊNCIA	CATEGORIA ECONÔMICA	
							CORRENTE	CAPITAL
100	RECEITAS ORDINARIAS	20.310.000	2.020.000	18.290.000			20.280.000	30.000
290	CONVENIOS, AJUSTES E ACORDOS COM ORGAOS FEDERAIS	20.000	10.000	10.000			10.000	10.000
	TOTAL	20.330.000	2.030.000	18.300.000			20.290.000	40.000

PROTOCOLO FOLHAS 279

CASA CIVIL GECAT

FUNDOS ESPECIAIS

(R$ 1,00)

DEMONSTRATIVO DAS DESPESAS POR FONTES DE RECURSOS, CONFORME OS PROJETOS, ATIVIDADES E OPERAÇÕES ESPECIAIS E AS CATEGORIAS ECONÔMICAS

3100 - SECRETARIA DE ESTADO DE DESENVOLVIMENTO E INOVAÇÃO

3151 - FUNDO ESPECIAL DE IMPLANTAÇÃO DO PROGRAMA VEÍCULO LEVE SOBRE TRILHOS - FVLT

CÓDIGO	ESPECIFICAÇÃO	TOTAL	PROJETOS	ATIVIDADES	OPERAÇÕES ESPECIAIS	RESERVA DE CONTINGÊNCIA	CATEGORIA ECONÔMICA	
							CORRENTE	CAPITAL
100	RECEITAS ORDINARIAS	40.000	40.000				30.000	10.000
	TOTAL	**40.000**	**40.000**				**30.000**	**10.000**

CASA CIVIL GECAT

FUNDOS ESPECIAIS (R$ 1,00)

DEMONSTRATIVO DAS DESPESAS POR FONTES DE RECURSOS, CONFORME OS PROJETOS, ATIVIDADES E OPERAÇÕES ESPECIAIS E AS CATEGORIAS ECONÔMICAS

3100 - SECRETARIA DE ESTADO DE DESENVOLVIMENTO E INOVAÇÃO

3152 - FUNDO ESTADUAL DE HABITAÇÃO DE INTERESSE SOCIAL - FEHIS

CÓDIGO	ESPECIFICAÇÃO	TOTAL	PROJETOS	ATIVIDADES	OPERAÇÕES ESPECIAIS	RESERVA DE CONTINGÊNCIA	CATEGORIA ECONÔMICA	
							CORRENTE	CAPITAL
100	RECEITAS ORDINARIAS	40.000		40.000			30.000	10.000
	TOTAL	**40.000**		**40.000**			**30.000**	**10.000**

PROTOCOLO FOLHAS 22

CASA CIVIL GECAT

FUNDOS ESPECIAIS

(R$ 1,00)

DEMONSTRATIVO DAS DESPESAS POR FONTES DE RECURSOS, CONFORME OS PROJETOS, ATIVIDADES E OPERAÇÕES ESPECIAIS E AS CATEGORIAS ECONÔMICAS

3100 - SECRETARIA DE ESTADO DE DESENVOLVIMENTO E INOVAÇÃO

3153 - FUNDO DE DESENVOLVIMENTO METROPOLITANO DE GOIÂNIA - FUNDEMETRO

CÓDIGO	ESPECIFICAÇÃO	TOTAL	PROJETOS	ATIVIDADES	OPERAÇÕES ESPECIAIS	RESERVA DE CONTINGÊNCIA	CATEGORIA ECONÔMICA	
							CORRENTE	CAPITAL
100	RECEITAS ORDINARIAS	50.000	50.000				40.000	10.000
	TOTAL	**50.000**	**50.000**				**40.000**	**10.000**

CASA CIVIL GECAT

FUNDOS ESPECIAIS (R$ 1,00)

DEMONSTRATIVO DAS DESPESAS POR FONTES DE RECURSOS, CONFORME OS PROJETOS, ATIVIDADES E OPERAÇÕES ESPECIAIS E AS CATEGORIAS ECONÔMICAS

3160 - SECRETARIA DE ESTADO DE DESENVOLVIMENTO E INOVAÇÃO - ENTIDADES JURISDICIONADAS

CÓDIGO	ESPECIFICAÇÃO	TOTAL	PROJETOS	ATIVIDADES	OPERAÇÕES ESPECIAIS	RESERVA DE CONTINGÊNCIA	CATEGORIA ECONÔMICA	
							CORRENTE	CAPITAL
100	RECEITAS ORDINARIAS	100.000		100.000			50.000	50.000
117	COTA-PARTE DA CONTRIBUIÇÃO DE INTERVENÇÃO NO DOMINIO ECONÔMICO - CIDE	31.285.000		31.285.000			28.285.000	3.000.000
245	RECURSOS VINCULADOS A FUNDOS ESPECIAIS	131.573.000		131.573.000			114.731.000	16.842.000
	TOTAL	**162.958.000**		**162.958.000**			**143.066.000**	**19.892.000**

FOLHAS 224

CASA CIVIL

GECAT

DEMONSTRATIVO DA RECEITA

R$ 1,00

3180 - FUNDO CONSTITUCIONAL DE TRANSPORTES - FCT

CÓDIGO	ESPECIFICAÇÃO	ALÍNEA / SUBALÍNEA	ORIGEM/ESPÉCIE/RUBRICA	CATEGORIA ECONÔMICA
1.0.0.0.00.0.0.0000	RECEITAS CORRENTES			131.583.000
1.1.0.0.00.0.0.0000	IMPOSTOS, TAXAS E CONTRIBUIÇÕES DE MELHORIA		19.591.000	
1.1.2.0.00.0.0.0000	TAXAS		19.591.000	
1.1.2.8.00.0.0.0000	TAXAS ESPECÍFICAS DE ESTADOS, DF E MUNICÍPIOS		19.591.000	
1.1.2.8.02.0.0.0000	TAXAS PELA PRESTAÇÃO DE SERVIÇOS	19.591.000		
1.1.2.8.02.9.0.0000	TAXAS PELA PRESTAÇÃO DE SERVIÇOS - OUTRAS	19.591.000		
1.1.2.8.02.9.1.0000	TAXAS PELA PRESTAÇÃO DE SERVIÇOS - OUTRAS	19.591.000		
1.1.2.8.02.9.1.0001 (245)	TAXAS PELA PRESTAÇÃO DE SERVIÇOS	19.591.000		
1.3.0.0.00.0.0.0000	RECEITA PATRIMONIAL		1.922.000	
1.3.1.0.00.0.0.0000	EXPLORAÇÃO DO PATRIMÔNIO IMOBILIÁRIO DO ESTADO		1.912.000	
1.3.1.0.02.0.0.0000	CONCESSÃO, PERMISSÃO, AUTORIZAÇÃO OU CESSÃO DO DIREITO DE USO DE BENS IMÓVEIS PÚBLICOS	1.912.000		
1.3.1.0.02.1.0.0000	CONCESSÃO, PERMISSÃO, AUTORIZAÇÃO OU CESSÃO DO DIREITO DE USO DE BENS IMÓVEIS PÚBLICOS	1.912.000		
1.3.1.0.02.1.1.0000	CONCESSÃO, PERMISSÃO, AUTORIZAÇÃO OU CESSÃO DO DIREITO DE USO DE BENS IMÓVEIS PÚBLICOS - PRINCIPAL	1.912.000		
1.3.1.0.02.1.1.0021 (245)	LICENÇA DE USO E OCUPAÇÃO DO SOLO NAS FAIXAS DE DOMÍNIO E LINDEIRAS	1.912.000		
1.3.2.0.00.0.0.0000	VALORES MOBILIÁRIOS		10.000	
1.3.2.1.00.0.0.0000	JUROS E CORREÇÕES MONETÁRIAS		10.000	
1.3.2.1.00.1.0.0000	REMUNERAÇÃO DE DEPÓSITOS BANCÁRIOS	10.000		
1.3.2.1.00.1.1.0000	REMUNERAÇÃO DE DEPÓSITOS BANCÁRIOS - PRINCIPAL	10.000		
1.3.2.1.00.1.1.0008 (117)	RECEITA DE REMUNERAÇÃO DE DEPÓSITOS BANCÁRIOS DE RECURSOS VINCULADOS / CONTRIBUIÇÃO DE INTERVENÇÃO NO DOMÍNIO ECONÔMICO (CIDE) - PRINCIPAL	10.000		
1.6.0.0.00.0.0.0000	RECEITA DE SERVIÇOS		283.000	
1.6.1.0.00.0.0.0000	SERVIÇOS ADMINISTRATIVOS E COMERCIAIS GERAIS		283.000	
1.6.1.0.04.0.0.0000	SERVIÇOS DE INFORMAÇÃO E TECNOLOGIA	283.000		
1.6.1.0.04.1.0.0000	SERVIÇOS DE INFORMAÇÃO E TECNOLOGIA	283.000		
1.6.1.0.04.1.1.0000	SERVIÇOS DE INFORMAÇÃO E TECNOLOGIA - PRINCIPAL	283.000		
1.6.1.0.04.1.1.0007 (245)	SERVIÇO DE UTILIZAÇÃO DO SISTEMA OPERACIONAL DO DETRAN	283.000		
1.9.0.0.00.0.0.0000	OUTRAS RECEITAS CORRENTES		109.787.000	
1.9.1.0.00.0.0.0000	MULTAS ADMINISTRATIVAS CONTRATUAIS E JUDICIAIS		109.787.000	
1.9.1.0.01.0.0.0000	MULTAS PREVISTAS EM LEGISLAÇÃO ESPECÍFICA	109.786.000		
1.9.1.0.01.1.0.0000	MULTAS PREVISTAS EM LEGISLAÇÃO ESPECÍFICA	109.786.000		
1.9.1.0.01.1.1.0000	MULTAS PREVISTAS EM LEGISLAÇÃO ESPECÍFICA - PRINCIPAL	109.786.000		
1.9.1.0.01.1.1.0042 (245)	MULTAS PREVISTAS NA LEGISLAÇÃO DE TRÂNSITO	109.786.000		
1.9.1.0.09.0.0.0000	MULTAS E JUROS PREVISTOS EM CONTRATOS	1.000		
1.9.1.0.09.1.0.0000	MULTAS E JUROS PREVISTOS EM CONTRATOS	1.000		
1.9.1.0.09.1.1.0000	MULTAS E JUROS PREVISTOS EM CONTRATOS - PRINCIPAL	1.000		
1.9.1.0.09.1.1.0011 (245)	JUROS PREVISTOS EM CONTRATOS	1.000		
	TOTAL DA RECEITA			131.583.000

CASA CIVIL GECAT

FUNDOS ESPECIAIS (R$ 1,00)

DEMONSTRATIVO DAS DESPESAS POR FONTES DE RECURSOS, CONFORME OS PROJETOS, ATIVIDADES E OPERAÇÕES ESPECIAIS E AS CATEGORIAS ECONÔMICAS

3160 - SECRETARIA DE ESTADO DE DESENVOLVIMENTO E INOVAÇÃO - ENTIDADES JURISDICIONADAS

3180 - FUNDO CONSTITUCIONAL DE TRANSPORTES - FCT

CÓDIGO	ESPECIFICAÇÃO	TOTAL	PROJETOS	ATIVIDADES	OPERAÇÕES ESPECIAIS	RESERVA DE CONTINGÊNCIA	CATEGORIA ECONÔMICA	
							CORRENTE	CAPITAL
100	RECEITAS ORDINARIAS	100.000		100.000			50.000	50.000
117	COTA-PARTE DA CONTRIBUIÇÃO DE INTERVENÇÃO NO DOMINIO ECONOMICO - CIDE	31.285.000		31.285.000			28.285.000	3.000.000
245	RECURSOS VINCULADOS A FUNDOS ESPECIAIS	131.573.000		131.573.000			114.731.000	16.842.000
	TOTAL	**162.958.000**		**162.958.000**			**143.066.000**	**19.892.000**

FOLHAS

CASA CIVIL

GECAT

FUNDOS ESPECIAIS

(R$ 1,00)

DEMONSTRATIVO DAS DESPESAS POR FONTES DE RECURSOS, CONFORME OS PROJETOS, ATIVIDADES E OPERAÇÕES ESPECIAIS E AS CATEGORIAS ECONÔMICAS

3200 - SECRETARIA DE ESTADO DE AGRICULTURA, PECUÁRIA E ABASTECIMENTO.

CÓDIGO	ESPECIFICAÇÃO	TOTAL	PROJETOS	ATIVIDADES	OPERAÇÕES ESPECIAIS	RESERVA DE CONTINGÊNCIA	CATEGORIA ECONÔMICA	
							CORRENTE	CAPITAL
100	RECEITAS ORDINARIAS	50.000	20.000	30.000			30.000	20.000
245	RECURSOS VINCULADOS A FUNDOS ESPECIAIS	7.786.000	1.436.000	350.000	6.000.000	6.000.000	1.200.000	586.000
	TOTAL	**7.836.000**	**1.456.000**	**380.000**	**6.000.000**	**6.000.000**	**1.230.000**	**606.000**

CASA CIVIL GECAT

DEMONSTRATIVO DA RECEITA

R$ 1,00

3250 - FUNDO ESPECIAL DE DESENVOLVIMENTO RURAL - FUNDER

CÓDIGO	ESPECIFICAÇÃO	ALÍNEA / SUBALÍNEA	ORIGEM/ESPÉCIE/RUBRICA	CATEGORIA ECONÔMICA
1.0.0.0.00.0.0.0000	RECEITAS CORRENTES			7.786.000
1.1.0.0.00.0.0.0000	IMPOSTOS, TAXAS E CONTRIBUIÇÕES DE MELHORIA		7.143.000	
1.1.2.0.00.0.0.0000	TAXAS		7.143.000	
1.1.2.8.00.0.0.0000	TAXAS ESPECÍFICAS DE ESTADOS, DF E MUNICÍPIOS		7.143.000	
1.1.2.8.02.0.0.0000	TAXAS PELA PRESTAÇÃO DE SERVIÇOS	7.143.000		
1.1.2.8.02.9.0.0000	TAXAS PELA PRESTAÇÃO DE SERVIÇOS - OUTRAS	7.143.000		
1.1.2.8.02.9.1.0000	TAXAS PELA PRESTAÇÃO DE SERVIÇOS - OUTRAS	7.143.000		
1.1.2.8.02.9.1.0001 (245)	TAXAS PELA PRESTAÇÃO DE SERVIÇOS	329.000		
1.1.2.8.02.9.1.0002 (245)	TAXA DE EXPEDIÇÃO DE DOCUMENTOS	75.000		
1.1.2.8.02.9.1.0009 (245)	TAXA DE REGISTRO DE AGROINDÚSTRIA	83.000		
1.1.2.8.02.9.1.0015 (245)	TAXA DE TRÂNSITO DE PRODUTOS E SUBPRODUTOS DE ORIGEM ANIMAL	4.000		
1.1.2.8.02.9.1.0016 (245)	TAXA DE CADASTRO DE ESTABELECIMENTOS COMERCIAIS	616.000		
1.1.2.8.02.9.1.0021 (245)	TAXA DE TRÂNSITO ANIMAL GTA	5.673.000		
1.1.2.8.02.9.1.0022 (245)	TAXA DE TRÂNSITO VEGETAL - PTV/ATV	363.000		
1.3.0.0.00.0.0.0000	RECEITA PATRIMONIAL		40.000	
1.3.1.0.00.0.0.0000	EXPLORAÇÃO DO PATRIMÔNIO IMOBILIÁRIO DO ESTADO		40.000	
1.3.1.0.02.0.0.0000	CONCESSÃO, PERMISSÃO, AUTORIZAÇÃO OU CESSÃO DO DIREITO DE USO DE BENS IMÓVEIS PÚBLICOS	40.000		
1.3.1.0.02.1.0.0000	CONCESSÃO, PERMISSÃO, AUTORIZAÇÃO OU CESSÃO DO DIREITO DE USO DE BENS IMÓVEIS PÚBLICOS	40.000		
1.3.1.0.02.1.1.0000	CONCESSÃO, PERMISSÃO, AUTORIZAÇÃO OU CESSÃO DO DIREITO DE USO DE BENS IMÓVEIS PÚBLICOS - PRINCIPAL	40.000		
1.3.1.0.02.1.1.0018 (245)	CONCESSÕES E PERMISSÕES DO FUNDER	40.000		
1.6.0.0.00.0.0.0000	RECEITA DE SERVIÇOS		105.000	
1.6.1.0.00.0.0.0000	SERVIÇOS ADMINISTRATIVOS E COMERCIAIS GERAIS		105.000	
1.6.1.0.01.0.0.0000	SERVIÇOS ADMINISTRATIVOS E COMERCIAIS GERAIS	105.000		
1.6.1.0.01.1.0.0000	SERVIÇOS ADMINISTRATIVOS E COMERCIAIS GERAIS	105.000		
1.6.1.0.01.1.1.0000	SERVIÇOS ADMINISTRATIVOS E COMERCIAIS GERAIS - PRINCIPAL	105.000		
1.6.1.0.01.1.1.0035 (245)	SERVIÇOS DE GEOPROCESSAMENTO	2.000		
1.6.1.0.01.1.1.0036 (245)	SERVIÇOS DE VACINAÇÃO ANIMAL	1.000		
1.6.1.0.01.1.1.0037 (245)	SERVIÇOS DE ANÁLISE LABORATORIAL	101.000		
1.6.1.0.01.1.1.0040 (245)	SERVIÇOS DE FOTOCÓPIAS OU CÓPIAS HELIOGRÁFICAS	1.000		
1.9.0.0.00.0.0.0000	OUTRAS RECEITAS CORRENTES		498.000	
1.9.1.0.00.0.0.0000	MULTAS ADMINISTRATIVAS CONTRATUAIS E JUDICIAIS		430.000	
1.9.1.0.01.0.0.0000	MULTAS PREVISTAS EM LEGISLAÇÃO ESPECÍFICA	430.000		
1.9.1.0.01.1.0.0000	MULTAS PREVISTAS EM LEGISLAÇÃO ESPECÍFICA	430.000		
1.9.1.0.01.1.1.0000	MULTAS PREVISTAS EM LEGISLAÇÃO ESPECÍFICA - PRINCIPAL	430.000		
1.9.1.0.01.1.1.0044 (245)	MULTAS POR INFRAÇÃO ÀS NORMAS AGROPECUÁRIAS	430.000		
1.9.2.0.00.0.0.0000	INDENIZAÇÕES, RESTITUIÇÕES E RESSARCIMENTOS		68.000	
1.9.2.1.00.0.0.0000	INDENIZAÇÕES		68.000	
1.9.2.1.01.0.0.0000	INDENIZAÇÕES POR DANOS CAUSADOS AO PATRIMÔNIO PÚBLICO	68.000		
1.9.2.1.01.1.0.0000	INDENIZAÇÕES POR DANOS CAUSADOS AO PATRIMÔNIO	68.000		

FOLHAS

CASA CIVIL GECAT

DEMONSTRATIVO DA RECEITA

R$ 1,00

3250 - FUNDO ESPECIAL DE DESENVOLVIMENTO RURAL - FUNDER

CÓDIGO	ESPECIFICAÇÃO	ALÍNEA / SUBALÍNEA	ORIGEM/ESPÉCIE/RUBRICA	CATEGORIA ECONÔMICA
	PÚBLICO			
1.9.2.1.01.1.1.0000	INDENIZAÇÕES POR DANOS CAUSADOS AO PATRIMÔNIO PÚBLICO - PRINCIPAL	68.000		
1.9.2.1.01.1.1.0013 (245)	INDENIZAÇÕES POR DANOS CAUSADOS AO PATRIMÔNIO PÚBLICO	68.000		
	TOTAL DA RECEITA			7.786.000

CASA CIVIL GECAT

FUNDOS ESPECIAIS (R$ 1,00)

DEMONSTRATIVO DAS DESPESAS POR FONTES DE RECURSOS, CONFORME OS PROJETOS, ATIVIDADES E OPERAÇÕES ESPECIAIS E AS CATEGORIAS ECONÔMICAS

3200 - SECRETARIA DE ESTADO DE AGRICULTURA, PECUÁRIA E ABASTECIMENTO.

3250 - FUNDO ESPECIAL DE DESENVOLVIMENTO RURAL - FUNDER

CÓDIGO	ESPECIFICAÇÃO	TOTAL	PROJETOS	ATIVIDADES	OPERAÇÕES ESPECIAIS	RESERVA DE CONTINGÊNCIA	CATEGORIA ECONÔMICA	
							CORRENTE	CAPITAL
100	RECEITAS ORDINARIAS	50.000	20.000	30.000			30.000	20.000
245	RECURSOS VINCULADOS A FUNDOS ESPECIAIS	7.786.000	1.436.000	350.000	6.000.000	6.000.000	1.200.000	586.000
	TOTAL	**7.836.000**	**1.456.000**	**380.000**	**6.000.000**	**6.000.000**	**1.230.000**	**606.000**

FOLHAS 227
CASA CIVIL
GECAT

FUNDOS ESPECIAIS

(R$ 1,00)

DEMONSTRATIVO DAS DESPESAS POR FONTES DE RECURSOS, CONFORME OS PROJETOS, ATIVIDADES E OPERAÇÕES ESPECIAIS E AS CATEGORIAS ECONÔMICAS

3300 - SECRETARIA DE ESTADO DE INDÚSTRIA, COMÉRCIO E SERVIÇOS

CÓDIGO	ESPECIFICAÇÃO	TOTAL	PROJETOS	ATIVIDADES	OPERAÇÕES ESPECIAIS	RESERVA DE CONTINGÊNCIA	CATEGORIA ECONÔMICA	
							CORRENTE	CAPITAL
100	RECEITAS ORDINARIAS	100.000		100.000			70.000	30.000
245	RECURSOS VINCULADOS A FUNDOS ESPECIAIS	251.021.000		18.021.000	233.000.000	233.000.000	7.687.000	10.334.000
290	CONVENIOS, AJUSTES E ACORDOS COM ORGAOS FEDERAIS	30.000		30.000			10.000	20.000
	TOTAL	**251.151.000**		**18.151.000**	**233.000.000**	**233.000.000**	**7.767.000**	**10.384.000**

CASA CIVIL GECAT

DEMONSTRATIVO DA RECEITA

R$ 1,00

3350 - FUNDO DE PARTICIPAÇÃO E FOMENTO À INDUSTRIALIZAÇÃO DO ESTADO DE GOIÁS - FOMENTAR

CÓDIGO	ESPECIFICAÇÃO	ALÍNEA / SUBALÍNEA	ORIGEM/ESPÉCIE/RUBRICA	CATEGORIA ECONÔMICA
1.0.0.0.00.0.0.0000	RECEITAS CORRENTES			15.896.000
1.1.0.0.00.0.0.0000	IMPOSTOS, TAXAS E CONTRIBUIÇÕES DE MELHORIA		4.540.000	
1.1.2.0.00.0.0.0000	TAXAS		4.540.000	
1.1.2.8.00.0.0.0000	TAXAS ESPECÍFICAS DE ESTADOS, DF E MUNICÍPIOS		4.540.000	
1.1.2.8.02.0.0.0000	TAXAS PELA PRESTAÇÃO DE SERVIÇOS	4.540.000		
1.1.2.8.02.9.0.0000	TAXAS PELA PRESTAÇÃO DE SERVIÇOS - OUTRAS	4.540.000		
1.1.2.8.02.9.1.0000	TAXAS PELA PRESTAÇÃO DE SERVIÇOS - OUTRAS	4.520.000		
1.1.2.8.02.9.1.0035 (245)	EMOLUMENTOS FOMENTAR	4.500.000		
1.1.2.8.02.9.1.0037 (245)	ATUALIZAÇÃO MONETÁRIA EMOLUMENTOS FOMENTAR	20.000		
1.1.2.8.02.9.5.0000	TAXAS PELA PRESTAÇÃO DE SERVIÇOS - OUTRAS - MULTAS	20.000		
1.1.2.8.02.9.5.0004 (245)	EMOLUMENTOS FOMENTAR - MULTA DE MORA	20.000		
1.6.0.0.00.0.0.0000	RECEITA DE SERVIÇOS		11.351.000	
1.6.1.0.00.0.0.0000	SERVIÇOS ADMINISTRATIVOS E COMERCIAIS GERAIS		2.000	
1.6.1.0.01.0.0.0000	SERVIÇOS ADMINISTRATIVOS E COMERCIAIS GERAIS	2.000		
1.6.1.0.01.1.0.0000	SERVIÇOS ADMINISTRATIVOS E COMERCIAIS GERAIS	2.000		
1.6.1.0.01.1.1.0000	SERVIÇOS ADMINISTRATIVOS E COMERCIAIS GERAIS - PRINCIPAL	1.000		
1.6.1.0.01.1.1.0040 (245)	SERVIÇOS DE FOTOCÓPIAS OU CÓPIAS HELIOGRÁFICAS	1.000		
1.6.1.0.01.1.5.0000	SERVIÇOS ADMINISTRATIVOS E COMERCIAIS GERAIS - MULTAS	1.000		
1.6.1.0.01.1.5.0002 (245)	SERVIÇOS ADMINISTRATIVOS E COMERCIAIS GERAIS - MULTA DE MORA	1.000		
1.6.4.0.00.0.0.0000	SERVIÇOS E ATIVIDADES FINANCEIRAS		11.349.000	
1.6.4.0.01.0.0.0000	RETORNO DE OPERAÇÕES, JUROS E ENCARGOS FINANCEIROS	11.349.000		
1.6.4.0.01.1.0.0000	RETORNO DE OPERAÇÕES, JUROS E ENCARGOS FINANCEIROS	11.349.000		
1.6.4.0.01.1.1.0000	RETORNO DE OPERAÇÕES, JUROS E ENCARGOS FINANCEIROS - PRINCIPAL	11.348.000		
1.6.4.0.01.1.1.0003 (245)	RETORNO DE OPERAÇÕES, JUROS E ENCARGOS FINANCEIROS	11.348.000		
1.6.4.0.01.1.6.0000	RETORNO DE OPERAÇÕES, JUROS E ENCARGOS FINANCEIROS - JUROS	1.000		
1.6.4.0.01.1.6.0002 (245)	RETORNO DE OPERAÇÕES, JUROS E ENCARGOS FINANCEIROS - JUROS DE MORA	1.000		
1.9.0.0.00.0.0.0000	OUTRAS RECEITAS CORRENTES		5.000	
1.9.2.0.00.0.0.0000	INDENIZAÇÕES, RESTITUIÇÕES E RESSARCIMENTOS		5.000	
1.9.2.2.00.0.0.0000	RESTITUIÇÕES		5.000	
1.9.2.2.06.0.0.0000	RESTITUIÇÃO DE DESPESAS DE EXERCÍCIOS ANTERIORES	5.000		
1.9.2.2.06.1.0.0000	RESTITUIÇÃO DE DESPESAS DE EXERCÍCIOS ANTERIORES	5.000		
1.9.2.2.06.1.1.0000	RESTITUIÇÃO DE DESPESAS DE EXERCÍCIOS ANTERIORES - PRINCIPAL	5.000		
1.9.2.2.06.1.1.0042 (245)	RECUPERAÇÃO DE DESPESAS COM CONVÊNIOS - FUNDOS ESPECIAIS	5.000		
2.0.0.0.00.0.0.0000	RECEITAS DE CAPITAL			304.000
2.3.0.0.00.0.0.0000	AMORTIZAÇÃO DE EMPRÉSTIMOS		304.000	
2.3.0.0.06.0.0.0000	AMORTIZAÇÃO DE EMPRÉSTIMOS CONTRATUAIS	304.000		
2.3.0.0.06.1.0.0000	AMORTIZAÇÃO DE EMPRÉSTIMOS CONTRATUAIS	304.000		
2.3.0.0.06.1.1.0000	AMORTIZAÇÃO DE EMPRÉSTIMOS CONTRATUAIS - PRINCIPAL	304.000		

FOLHA 225

CASA CIVIL GECAT

DEMONSTRATIVO DA RECEITA

R$ 1,00

3350 - FUNDO DE PARTICIPAÇÃO E FOMENTO À INDUSTRIALIZAÇÃO DO ESTADO DE GOIÁS - FOMENTAR

CÓDIGO	ESPECIFICAÇÃO	ALÍNEA / SUBALÍNEA	ORIGEM/ESPÉCIE/RUBRICA	CATEGORIA ECONÔMICA
2.3.0.0.06.1.1.0008 (245)	AMORTIZAÇÃO DE EMPRÉSTIMOS - FOMENTAR	304.000		
	TOTAL DA RECEITA			16.200.000

CASA CIVIL GECAT

FUNDOS ESPECIAIS (R$ 1,00)

DEMONSTRATIVO DAS DESPESAS POR FONTES DE RECURSOS, CONFORME OS PROJETOS, ATIVIDADES E OPERAÇÕES ESPECIAIS E AS CATEGORIAS ECONÔMICAS

3300 - SECRETARIA DE ESTADO DE INDÚSTRIA, COMÉRCIO E SERVIÇOS

3350 - FUNDO DE PARTICIPAÇÃO E FOMENTO À INDUSTRIALIZAÇÃO DO ESTADO DE GOIÁS - FOMENTAR

CÓDIGO	ESPECIFICAÇÃO	TOTAL	PROJETOS	ATIVIDADES	OPERAÇÕES ESPECIAIS	RESERVA DE CONTINGÊNCIA	CATEGORIA ECONÔMICA	
							CORRENTE	CAPITAL
100	RECEITAS ORDINARIAS	50.000		50.000			50.000	
245	RECURSOS VINCULADOS A FUNDOS ESPECIAIS	16.200.000		1.200.000	15.000.000	15.000.000	690.000	510.000
	TOTAL	**16.250.000**		**1.250.000**	**15.000.000**	**15.000.000**	**740.000**	**510.000**

FOLHAS 22

CASA CIVIL GECAT

DEMONSTRATIVO DA RECEITA

R$ 1,00

3351 - FUNDO DE DESENVOLVIMENTO DE ATIVIDADES INDUSTRIAIS - FUNPRODUZIR

CÓDIGO	ESPECIFICAÇÃO	ALÍNEA / SUBALÍNEA	ORIGEM/ESPÉCIE/RUBRICA	CATEGORIA ECONÔMICA
1.0.0.0.00.0.0.0000	RECEITAS CORRENTES			249.807.000
1.1.0.0.00.0.0.0000	IMPOSTOS, TAXAS E CONTRIBUIÇÕES DE MELHORIA		204.822.000	
1.1.2.0.00.0.0.0000	TAXAS		204.822.000	
1.1.2.8.00.0.0.0000	TAXAS ESPECÍFICAS DE ESTADOS, DF E MUNICÍPIOS		204.822.000	
1.1.2.8.02.0.0.0000	TAXAS PELA PRESTAÇÃO DE SERVIÇOS	204.822.000		
1.1.2.8.02.9.0.0000	TAXAS PELA PRESTAÇÃO DE SERVIÇOS - OUTRAS	204.822.000		
1.1.2.8.02.9.1.0000	TAXAS PELA PRESTAÇÃO DE SERVIÇOS - OUTRAS	204.413.000		
1.1.2.8.02.9.1.0004 (245)	TAXA DE PRORROGAÇÃO DE PRAZO DE BENEFÍCIO	40.000		
1.1.2.8.02.9.1.0010 (245)	TAXA DE ANTECIPAÇÃO - PRODUZIR	174.930.000		
1.1.2.8.02.9.1.0011 (245)	TAXA DE ANTECIPAÇÃO - CENTROPRODUZIR	1.422.000		
1.1.2.8.02.9.1.0012 (245)	TAXA DE ANTECIPAÇÃO - COMEXPRODUZIR	23.692.000		
1.1.2.8.02.9.1.0013 (245)	TAXA DE ANTECIPAÇÃO - LOGPRODUZIR	1.979.000		
1.1.2.8.02.9.1.0014 (245)	TAXA DE ANTECIPAÇÃO - MICROPRODUZIR	118.000		
1.1.2.8.02.9.1.0017 (245)	TAXA DE ANTECIPAÇÃO - PROGREDIR	2.232.000		
1.1.2.8.02.9.5.0000	TAXAS PELA PRESTAÇÃO DE SERVIÇOS - OUTRAS - MULTAS	408.000		
1.1.2.8.02.9.5.0001 (245)	TAXA PELA PRESTAÇÃO DE SERVIÇOS - MULTA DE MORA	408.000		
1.1.2.8.02.9.6.0000	TAXAS PELA PRESTAÇÃO DE SERVIÇOS - OUTRAS - JUROS	1.000		
1.1.2.8.02.9.6.0001 (245)	TAXA PELA PRESTAÇÃO DE SERVIÇOS - JUROS DE MORA	1.000		
1.3.0.0.00.0.0.0000	RECEITA PATRIMONIAL		12.000	
1.3.2.0.00.0.0.0000	VALORES MOBILIÁRIOS		12.000	
1.3.2.1.00.0.0.0000	JUROS E CORREÇÕES MONETÁRIAS		12.000	
1.3.2.1.00.1.0.0000	REMUNERAÇÃO DE DEPÓSITOS BANCÁRIOS	12.000		
1.3.2.1.00.1.1.0000	REMUNERAÇÃO DE DEPÓSITOS BANCÁRIOS - PRINCIPAL	12.000		
1.3.2.1.00.1.1.0006 (290)	REMUNERAÇÃO DE DEPÓSITOS DE POUPANÇA - (CONVÊNIO COM A UNIÃO) - PRINCIPAL	10.000		
1.3.2.1.00.1.1.0064 (245)	RECEITA DE REMUNERAÇÃO DE DEPÓSITOS DE POUPANÇA - FUNDOS ESPECIAIS	1.000		
1.3.2.1.00.1.1.0065 (245)	RENDIMENTO APLICAÇÃO CURTO PRAZO EM CONTA CORRENTE - FUNDOS ESPECIAIS	1.000		
1.6.0.0.00.0.0.0000	RECEITA DE SERVIÇOS		44.756.000	
1.6.1.0.00.0.0.0000	SERVIÇOS ADMINISTRATIVOS E COMERCIAIS GERAIS		1.000	
1.6.1.0.01.0.0.0000	SERVIÇOS ADMINISTRATIVOS E COMERCIAIS GERAIS	1.000		
1.6.1.0.01.1.0.0000	SERVIÇOS ADMINISTRATIVOS E COMERCIAIS GERAIS	1.000		
1.6.1.0.01.1.1.0000	SERVIÇOS ADMINISTRATIVOS E COMERCIAIS GERAIS - PRINCIPAL	1.000		
1.6.1.0.01.1.1.0040 (245)	SERVIÇOS DE FOTOCÓPIAS OU CÓPIAS HELIOGRÁFICAS	1.000		
1.6.4.0.00.0.0.0000	SERVIÇOS E ATIVIDADES FINANCEIRAS		44.755.000	
1.6.4.0.01.0.0.0000	RETORNO DE OPERAÇÕES, JUROS E ENCARGOS FINANCEIROS	44.755.000		
1.6.4.0.01.1.0.0000	RETORNO DE OPERAÇÕES, JUROS E ENCARGOS FINANCEIROS	44.755.000		
1.6.4.0.01.1.1.0000	RETORNO DE OPERAÇÕES, JUROS E ENCARGOS FINANCEIROS - PRINCIPAL	44.753.000		
1.6.4.0.01.1.1.0003 (245)	RETORNO DE OPERAÇÕES, JUROS E ENCARGOS FINANCEIROS	44.753.000		
1.6.4.0.01.1.5.0000	RETORNO DE OPERAÇÕES, JUROS E ENCARGOS FINANCEIROS - MULTAS	1.000		
1.6.4.0.01.1.5.0002 (245)	RETORNO DE OPERAÇÕES, JUROS E ENCARGOS FINANCEIROS -	1.000		

CASA CIVIL GECAT

DEMONSTRATIVO DA RECEITA

R$ 1,00

3351 - FUNDO DE DESENVOLVIMENTO DE ATIVIDADES INDUSTRIAIS - FUNPRODUZIR

CÓDIGO	ESPECIFICAÇÃO	ALÍNEA / SUBALÍNEA	ORIGEM/ESPÉCIE/RUBRICA	CATEGORIA ECONÔMICA
	MULTA DE MORA			
1.6.4.0.01.1.6.0000	RETORNO DE OPERAÇÕES, JUROS E ENCARGOS FINANCEIROS - JUROS	1.000		
1.6.4.0.01.1.6.0002 (245)	RETORNO DE OPERAÇÕES, JUROS E ENCARGOS FINANCEIROS - JUROS DE MORA	1.000		
1.9.0.0.00.0.0.0000	OUTRAS RECEITAS CORRENTES		217.000	
1.9.2.0.00.0.0.0000	INDENIZAÇÕES, RESTITUIÇÕES E RESSARCIMENTOS		217.000	
1.9.2.2.00.0.0.0000	RESTITUIÇÕES		217.000	
1.9.2.2.06.0.0.0000	RESTITUIÇÃO DE DESPESAS DE EXERCÍCIOS ANTERIORES	217.000		
1.9.2.2.06.1.0.0000	RESTITUIÇÃO DE DESPESAS DE EXERCÍCIOS ANTERIORES	217.000		
1.9.2.2.06.1.1.0000	RESTITUIÇÃO DE DESPESAS DE EXERCÍCIOS ANTERIORES - PRINCIPAL	217.000		
1.9.2.2.06.1.1.0042 (245)	RECUPERAÇÃO DE DESPESAS COM CONVÊNIOS - FUNDOS ESPECIAIS	180.000		
1.9.2.2.06.1.1.0044 (245)	DEVOLUÇÃO DE DIÁRIAS DE EXERCÍCIOS ANTERIORES - FUNDOS ESPECIAIS	1.000		
1.9.2.2.06.1.1.0045 (245)	RESTITUIÇÃO DE PAGAMENTOS INDEVIDOS DE EXERCÍCIOS ANTERIORES - FUNDOS ESPECIAIS	36.000		
2.0.0.0.00.0.0.0000	RECEITAS DE CAPITAL			14.354.000
2.3.0.0.00.0.0.0000	AMORTIZAÇÃO DE EMPRÉSTIMOS		14.354.000	
2.3.0.0.06.0.0.0000	AMORTIZAÇÃO DE EMPRÉSTIMOS CONTRATUAIS	14.354.000		
2.3.0.0.06.1.0.0000	AMORTIZAÇÃO DE EMPRÉSTIMOS CONTRATUAIS	14.354.000		
2.3.0.0.06.1.1.0000	AMORTIZAÇÃO DE EMPRÉSTIMOS CONTRATUAIS - PRINCIPAL	14.353.000		
2.3.0.0.06.1.1.0006 (245)	AMORTIZAÇÃO DE EMPRÉSTIMOS - PRODUZIR	14.348.000		
2.3.0.0.06.1.1.0009 (245)	ATUALIZAÇÃO MONETÁRIA DE AMORTIZAÇÃO DE EMPRÉSTIMOS CONTRATUAIS	5.000		
2.3.0.0.06.1.6.0000	AMORTIZAÇÃO DE EMPRÉSTIMOS CONTRATUAIS - JUROS	1.000		
2.3.0.0.06.1.6.0002 (245)	AMORTIZAÇÃO DE EMPRÉSTIMOS CONTRATUAIS - JUROS DE MORA	1.000		
1.0.0.0.00.0.0.9000	DEDUÇÃO - RECEITAS CORRENTES			-39.364.000
1.1.0.0.00.0.0.9000	DEDUÇÃO - IMPOSTOS, TAXAS E CONTRIBUIÇÕES DE MELHORIA		-39.364.000	
1.1.2.0.00.0.0.9000	DEDUÇÃO - TAXAS		-39.364.000	
1.1.2.8.00.0.0.9000	DEDUÇÃO - TAXAS ESPECIFICAS DE ESTADOS, DF E MUNICÍPIOS		-39.364.000	
1.1.2.8.02.0.0.9000	DEDUÇÃO - TAXAS PELA PRESTAÇÃO DE SERVIÇOS	-39.364.000		
1.1.2.8.02.9.0.9000	DEDUÇÃO - TAXAS PELA PRESTAÇÃO DE SERVIÇOS - OUTRAS	-39.364.000		
1.1.2.8.02.9.1.9000	DEDUÇÃO - TAXAS PELA PRESTAÇÃO DE SERVIÇOS - OUTRAS - PRINCIPAL	-39.364.000		
1.1.2.8.02.9.1.9010 (245)	DEDUÇÃO - TAXA DE ANTECIPAÇÃO - PRODUZIR	-35.633.000		
1.1.2.8.02.9.1.9011 (245)	DEDUÇÃO - TAXA DE ANTECIPAÇÃO - CENTROPRODUZIR	-1.380.000		
1.1.2.8.02.9.1.9012 (245)	DEDUÇÃO - TAXA DE ANTECIPAÇÃO - COMEXPRODUZIR	-1.149.000		
1.1.2.8.02.9.1.9013 (245)	DEDUÇÃO - TAXA DE ANTECIPAÇÃO - LOGPRODUZIR	-96.000		
1.1.2.8.02.9.1.9014 (245)	DEDUÇÃO - TAXA DE ANTECIPAÇÃO - MICROPRODUZIR	-24.000		
1.1.2.8.02.9.1.9017 (245)	DEDUÇÃO - TAXA DE ANTECIPAÇÃO - PROGREDIR	-1.082.000		
	TOTAL DA RECEITA			224.797.000

FOLHAS 22

CASA CIVIL GECAT

FUNDOS ESPECIAIS

(R$ 1,00)

DEMONSTRATIVO DAS DESPESAS POR FONTES DE RECURSOS, CONFORME OS PROJETOS, ATIVIDADES E OPERAÇÕES ESPECIAIS E AS CATEGORIAS ECONÔMICAS

3300 - SECRETARIA DE ESTADO DE INDÚSTRIA, COMÉRCIO E SERVIÇOS

3351 - FUNDO DE DESENVOLVIMENTO DE ATIVIDADES INDUSTRIAIS - FUNPRODUZIR

CÓDIGO	ESPECIFICAÇÃO	TOTAL	PROJETOS	ATIVIDADES	OPERAÇÕES ESPECIAIS	RESERVA DE CONTINGÊNCIA	CATEGORIA ECONÔMICA	
							CORRENTE	CAPITAL
100	RECEITAS ORDINARIAS	50.000		50.000			20.000	30.000
245	RECURSOS VINCULADOS A FUNDOS ESPECIAIS	224.787.000		14.787.000	210.000.000	210.000.000	5.857.000	8.930.000
290	CONVENIOS, AJUSTES E ACORDOS COM ORGAOS FEDERAIS	10.000		10.000				10.000
	TOTAL	**224.847.000**		**14.847.000**	**210.000.000**	**210.000.000**	**5.877.000**	**8.970.000**

CASA CIVIL GECAT

DEMONSTRATIVO DA RECEITA

R$ 1,00

3352 - FUNDO DE FOMENTO A MINERAÇÃO - FUNMINERAL

CÓDIGO	ESPECIFICAÇÃO	ALÍNEA / SUBALÍNEA	ORIGEM/ESPÉCIE/RUBRICA	CATEGORIA ECONÔMICA
~~1.0.0.0.00.0.0.0000~~	~~RECEITAS CORRENTES~~			9.994.000
1.3.0.0.00.0.0.0000	RECEITA PATRIMONIAL		9.107.000	
1.3.2.0.00.0.0.0000	VALORES MOBILIÁRIOS		338.000	
1.3.2.1.00.0.0.0000	JUROS E CORREÇÕES MONETÁRIAS		338.000	
1.3.2.1.00.1.0.0000	REMUNERAÇÃO DE DEPÓSITOS BANCÁRIOS	338.000		
1.3.2.1.00.1.1.0000	REMUNERAÇÃO DE DEPÓSITOS BANCÁRIOS - PRINCIPAL	338.000		
1.3.2.1.00.1.1.0006 (290)	REMUNERAÇÃO DE DEPÓSITOS DE POUPANÇA - (CONVÊNIO COM A UNIÃO) - PRINCIPAL	20.000		
1.3.2.1.00.1.1.0064 (245)	RECEITA DE REMUNERAÇÃO DE DEPÓSITOS DE POUPANÇA - FUNDOS ESPECIAIS	1.000		
1.3.2.1.00.1.1.0065 (245)	RENDIMENTO APLICAÇÃO CURTO PRAZO EM CONTA CORRENTE - FUNDOS ESPECIAIS	1.000		
1.3.2.1.00.1.1.0067 (245)	RECEITA DE APLICAÇÕES PELA GOIÁS FOMENTO	316.000		
1.3.4.0.00.0.0.0000	EXPLORAÇÃO DE RECURSOS NATURAIS		8.769.000	
1.3.4.9.00.0.0.0000	EXPLORAÇÃO DE OUTROS RECURSOS NATURAIS		8.769.000	
1.3.4.9.99.0.0.0000	OUTRAS DELEGAÇÕES PARA EXPLORAÇÃO DE RECURSOS NATURAIS	8.769.000		
1.3.4.9.99.1.0.0000	OUTRAS DELEGAÇÕES PARA EXPLORAÇÃO DE RECURSOS NATURAIS	8.769.000		
1.3.4.9.99.1.1.0000	OUTRAS DELEGAÇÕES PARA EXPLORAÇÃO DE RECURSOS NATURAIS - PRINCIPAL	8.769.000		
1.3.4.9.99.1.1.0002 (245)	OUTRAS DELEGAÇÕES PARA EXPLORAÇÃO DE RECURSOS NATURAIS	8.769.000		
1.6.0.0.00.0.0.0000	RECEITA DE SERVIÇOS		850.000	
1.6.1.0.00.0.0.0000	SERVIÇOS ADMINISTRATIVOS E COMERCIAIS GERAIS		252.000	
1.6.1.0.04.0.0.0000	SERVIÇOS DE INFORMAÇÃO E TECNOLOGIA	252.000		
1.6.1.0.04.1.0.0000	SERVIÇOS DE INFORMAÇÃO E TECNOLOGIA	252.000		
1.6.1.0.04.1.1.0000	SERVIÇOS DE INFORMAÇÃO E TECNOLOGIA - PRINCIPAL	252.000		
1.6.1.0.04.1.1.0008 (245)	SERVIÇOS DA ATIVIDADE MINERAL - ANÁLISES LABORATORIAIS	252.000		
1.6.4.0.00.0.0.0000	SERVIÇOS E ATIVIDADES FINANCEIRAS		598.000	
1.6.4.0.01.0.0.0000	RETORNO DE OPERAÇÕES, JUROS E ENCARGOS FINANCEIROS	598.000		
1.6.4.0.01.1.0.0000	RETORNO DE OPERAÇÕES, JUROS E ENCARGOS FINANCEIROS	598.000		
1.6.4.0.01.1.1.0000	RETORNO DE OPERAÇÕES, JUROS E ENCARGOS FINANCEIROS - PRINCIPAL	598.000		
1.6.4.0.01.1.1.0003 (245)	RETORNO DE OPERAÇÕES, JUROS E ENCARGOS FINANCEIROS	598.000		
1.9.0.0.00.0.0.0000	OUTRAS RECEITAS CORRENTES		37.000	
1.9.1.0.00.0.0.0000	MULTAS ADMINISTRATIVAS CONTRATUAIS E JUDICIAIS		37.000	
1.9.1.0.09.0.0.0000	MULTAS E JUROS PREVISTOS EM CONTRATOS	37.000		
1.9.1.0.09.1.0.0000	MULTAS E JUROS PREVISTOS EM CONTRATOS	37.000		
1.9.1.0.09.1.1.0000	MULTAS E JUROS PREVISTOS EM CONTRATOS - PRINCIPAL	37.000		
1.9.1.0.09.1.1.0010 (245)	MULTAS PROVENIENTES DOS EMPRÉSTIMOS COM RECURSOS DO FUNMINERAL	37.000		
	TOTAL DA RECEITA			9.994.000

FOLHA 22

CASA CIVIL GECAT

FUNDOS ESPECIAIS

(R$ 1,00)

DEMONSTRATIVO DAS DESPESAS POR FONTES DE RECURSOS, CONFORME OS PROJETOS, ATIVIDADES E OPERAÇÕES ESPECIAIS E AS CATEGORIAS ECONÔMICAS

3300 - SECRETARIA DE ESTADO DE INDÚSTRIA, COMÉRCIO E SERVIÇOS

3352 - FUNDO DE FOMENTO A MINERAÇÃO - FUNMINERAL

CÓDIGO	ESPECIFICAÇÃO	TOTAL	PROJETOS	ATIVIDADES	OPERAÇÕES ESPECIAIS	RESERVA DE CONTINGÊNCIA	CATEGORIA ECONÔMICA	
							CORRENTE	CAPITAL
245	RECURSOS VINCULADOS A FUNDOS ESPECIAIS	9.974.000		1.974.000	8.000.000	8.000.000	1.110.000	864.000
290	CONVENIOS, AJUSTES E ACORDOS COM ORGAOS FEDERAIS	20.000		20.000			10.000	10.000
	TOTAL	**9.994.000**		**1.994.000**	**8.000.000**	**8.000.000**	**1.120.000**	**874.000**

CASA CIVIL GECAT

DEMONSTRATIVO DA RECEITA

R$ 1,00

3353 - FUNDO DE FINANCIAMENTO DO BANCO DO POVO DO ESTADO DE GOIÁS

CÓDIGO	ESPECIFICAÇÃO	ALÍNEA / SUBALÍNEA	ORIGEM/ESPÉCIE/RUBRICA	CATEGORIA ECONÔMICA
1.0.0.0.00.0.0.0000	RECEITAS CORRENTES			60.000
1.3.0.0.00.0.0.0000	RECEITA PATRIMONIAL		20.000	
1.3.2.0.00.0.0.0000	VALORES MOBILIÁRIOS		20.000	
1.3.2.1.00.0.0.0000	JUROS E CORREÇÕES MONETÁRIAS		20.000	
1.3.2.1.00.1.0.0000	REMUNERAÇÃO DE DEPÓSITOS BANCÁRIOS	20.000		
1.3.2.1.00.1.1.0000	REMUNERAÇÃO DE DEPÓSITOS BANCÁRIOS - PRINCIPAL	20.000		
1.3.2.1.00.1.1.0065 (245)	RENDIMENTO APLICAÇÃO CURTO PRAZO EM CONTA CORRENTE - FUNDOS ESPECIAIS	20.000		
1.9.0.0.00.0.0.0000	OUTRAS RECEITAS CORRENTES		40.000	
1.9.2.0.00.0.0.0000	INDENIZAÇÕES, RESTITUIÇÕES E RESSARCIMENTOS		20.000	
1.9.2.2.00.0.0.0000	RESTITUIÇÕES		20.000	
1.9.2.2.01.0.0.0000	RESTITUIÇÃO DE CONVÊNIOS	20.000		
1.9.2.2.01.1.0.0000	RESTITUIÇÃO DE CONVÊNIOS - PRIMÁRIAS	20.000		
1.9.2.2.01.1.1.0000	RESTITUIÇÃO DE CONVÊNIOS - PRIMÁRIAS - PRINCIPAL	20.000		
1.9.2.2.01.1.1.0002 (245)	RESTITUIÇÃO DE CONVÊNIOS - PRIMÁRIAS - FUNDOS ESPECIAIS	20.000		
1.9.9.0.00.0.0.0000	DEMAIS RECEITAS CORRENTES		20.000	
1.9.9.0.99.0.0.0000	OUTRAS RECEITAS	20.000		
1.9.9.0.99.1.0.0000	OUTRAS RECEITAS - PRIMÁRIAS	20.000		
1.9.9.0.99.1.1.0000	OUTRAS RECEITAS - PRIMÁRIAS - PRINCIPAL	20.000		
1.9.9.0.99.1.1.0058 (245)	RECEITAS DE PAGTOS COM ERROS NA DIGITAÇÃO DO CÓDIGO DE BARRAS	20.000		
	TOTAL DA RECEITA			60.000

FOLHAS 289

CASA CIVIL GECAT

FUNDOS ESPECIAIS

(R$ 1,00)

DEMONSTRATIVO DAS DESPESAS POR FONTES DE RECURSOS, CONFORME OS PROJETOS, ATIVIDADES E OPERAÇÕES ESPECIAIS E AS CATEGORIAS ECONÔMICAS

3300 - SECRETARIA DE ESTADO DE INDÚSTRIA, COMÉRCIO E SERVIÇOS

3353 - FUNDO DE FINANCIAMENTO DO BANCO DO POVO DO ESTADO DE GOIÁS

CÓDIGO	ESPECIFICAÇÃO	TOTAL	PROJETOS	ATIVIDADES	OPERAÇÕES ESPECIAIS	RESERVA DE CONTINGÊNCIA	CATEGORIA ECONÔMICA	
							CORRENTE	CAPITAL
245	RECURSOS VINCULADOS A FUNDOS ESPECIAIS	60.000		60.000			30.000	30.000
	TOTAL	**60.000**		**60.000**			**30.000**	**30.000**

CASA CIVIL GECAT

Proposta Orçamentária do Estado 2020

Outros Poderes



Somos todos GOIÁS

DEMONSTRATIVO DA RECEITA - OUTROS PODERES

R$ 1,00

CÓDIGO	ESPECIFICAÇÃO	ALÍNEA / SUBALÍNEA	ORIGEM/ESPÉCIE/RUBRICA	CATEGORIA ECONÔMICA
1.0.0.0.00.0.0.0000	RECEITAS CORRENTES			4.446.000
1.3.0.0.00.0.0.0000	RECEITA PATRIMONIAL		1.188.000	
1.3.2.0.00.0.0.0000	VALORES MOBILIÁRIOS		1.188.000	
1.3.2.1.00.0.0.0000	JUROS E CORREÇÕES MONETÁRIAS		1.188.000	
1.3.2.1.00.1.0.0000	REMUNERAÇÃO DE DEPÓSITOS BANCÁRIOS	1.188.000		
1.3.2.1.00.1.1.0000	REMUNERAÇÃO DE DEPÓSITOS BANCÁRIOS - PRINCIPAL	1.188.000		
1.3.2.1.00.1.1.0017	RECEITA DE REMUNERAÇÃO DE DEPÓSITOS DE POUPANÇA - PRINCIPAL	152.000		
1.3.2.1.00.1.1.0020	RENDIMENTO APLICAÇÃO CURTO PRAZO EM CTA CORRENTE - PRINCIPAL	626.000		
1.3.2.1.00.1.1.0028	RENDIMENTO APLICAÇÃO CURTO PRAZO EM CTA CORRENTE (FONTE 100) - PRINCIPAL	410.000		
1.7.0.0.00.0.0.0000	TRANSFERÊNCIAS CORRENTES		120.000	
1.7.1.0.00.0.0.0000	TRANSFERÊNCIAS DA UNIÃO E DE SUAS ENTIDADES		60.000	
1.7.1.8.00.0.0.0000	TRANSFERÊNCIAS DA UNIÃO - ESPECÍFICAS DE ESTADOS, DF E MUNICÍPIOS		60.000	
1.7.1.8.10.0.0.0000	TRANSFERÊNCIAS DE CONVÊNIOS DA UNIÃO E DE SUAS ENTIDADES	60.000		
1.7.1.8.10.9.0.0000	OUTRAS TRANSFERÊNCIAS DE CONVÊNIOS DA UNIÃO	60.000		
1.7.1.8.10.9.1.0000	OUTRAS TRANSFERÊNCIAS DE CONVÊNIOS DA UNIÃO - PRINCIPAL	60.000		
1.7.1.8.10.9.1.0011	TRANSFERÊNCIAS DE CONVÊNIOS DA UNIÃO DESTINADAS A PROGRAMAS DE CONTROLE, TRANSPARÊNCIA E FISCALIZAÇÃO DA GESTÃO ADMINISTRATIVA - PRINCIPAL	30.000		
1.7.1.8.10.9.1.0012	TRANSFERÊNCIAS DE CONVÊNIOS DA UNIÃO DESTINADAS A PROGRAMAS DE GESTÃO E PLANEJAMENTO GOVERNAMENTAL ADMINISTRATIVO - PRINCIPAL	30.000		
1.7.3.0.00.0.0.0000	TRANSFERÊNCIAS DOS MUNICÍPIOS E DE SUAS ENTIDADES		10.000	
1.7.3.8.00.0.0.0000	TRANSFERÊNCIAS DOS MUNICÍPIOS -ESPECÍFICAS DE ESTADOS, DF E MUNICÍPIOS		10.000	
1.7.3.8.10.0.0.0000	TRANSFERÊNCIA DE CONVÊNIOS DOS MUNICÍPIOS E DE SUAS ENTIDADES	10.000		
1.7.3.8.10.9.0.0000	OUTRAS TRANSFERÊNCIAS DE CONVÊNIOS DOS MUNICÍPIOS	10.000		
1.7.3.8.10.9.1.0000	OUTRAS TRANSFERÊNCIAS DE CONVÊNIOS DOS MUNICÍPIOS - PRINCIPAL	10.000		
1.7.3.8.10.9.1.0002	TRANSFERÊNCIAS DE CONVÊNIO DOS MUNICÍPIOS PARA A ÁREA ADMINISTRATIVA - CUSTEIO	10.000		
1.7.4.0.00.0.0.0000	TRANSFERÊNCIAS DE INSTITUIÇÕES PRIVADAS		50.000	
1.7.4.8.00.0.0.0000	TRANSFERÊNCIAS DE INSTITUIÇÕES PRIVADAS - ESPECÍFICAS DE ESTADOS, DF E MUNICÍPIOS		50.000	
1.7.4.8.10.0.0.0000	TRANSFERÊNCIA DE CONVÊNIOS DE INSTITUIÇÕES PRIVADAS	50.000		
1.7.4.8.10.1.0.0000	TRANSFERÊNCIA DE CONVÊNIOS DE INSTITUIÇÕES PRIVADAS	50.000		
1.7.4.8.10.1.1.0000	TRANSFERÊNCIA DE CONVÊNIOS DE INSTITUIÇÕES PRIVADAS - PRINCIPAL	50.000		
1.7.4.8.10.1.1.0012	TRANSF. DE CONVÊNIOS DE INST. PRIVADAS P/ CONTROLE, TRANSPARÊNCIA E FISCALIZAÇÃO DA GESTÃO ADMINISTRATIVA - PRINCIPAL	20.000		
1.7.4.8.10.1.1.0013	TRANSF. DE CONVÊNIOS DE INST. PRIVADAS P/ PROGRAMAS DE GESTÃO E PLANEJAMENTO GOVERNAMENTAL ADMINISTRATIVOS - PRINCIPAL	30.000		

ASSEMBLEIA LEGISLATIVA-GO PROTOCOLO 231 FOLHAS

CASA CIVIL GECAT

DEMONSTRATIVO DA RECEITA - OUTROS PODERES

R$ 1,00

CÓDIGO	ESPECIFICAÇÃO	ALÍNEA / SUBALÍNEA	ORIGEM/ESPÉCIE/RUBRICA	CATEGORIA ECONÔMICA
1.9.0.0.00.0.0.0000	OUTRAS RECEITAS CORRENTES		3.138.000	
1.9.2.0.00.0.0.0000	INDENIZAÇÕES, RESTITUIÇÕES E RESSARCIMENTOS		3.138.000	
1.9.2.2.00.0.0.0000	RESTITUIÇÕES		3.138.000	
1.9.2.2.06.0.0.0000	RESTITUIÇÃO DE DESPESAS DE EXERCÍCIOS ANTERIORES	32.000		
1.9.2.2.06.1.0.0000	RESTITUIÇÃO DE DESPESAS DE EXERCÍCIOS ANTERIORES	32.000		
1.9.2.2.06.1.1.0000	RESTITUIÇÃO DE DESPESAS DE EXERCÍCIOS ANTERIORES - PRINCIPAL	32.000		
1.9.2.2.06.1.1.0007	RESTITUIÇÃO DE PAGAMENTOS INDEVIDOS DE EXERCÍCIOS ANTERIORES - PRINCIPAL	32.000		
1.9.2.2.99.0.0.0000	OUTRAS RESTITUIÇÕES	3.106.000		
1.9.2.2.99.1.0.0000	OUTRAS RESTITUIÇÕES	3.106.000		
1.9.2.2.99.1.1.0000	OUTRAS RESTITUIÇÕES - PRINCIPAL	3.106.000		
1.9.2.2.99.1.1.0012	RESTITUIÇÃO DE REMUNERAÇÃO DE PESSOAL CEDIDO COM ÔNUS - PRINCIPAL	765.000		
1.9.2.2.99.1.1.0021	RESTITUIÇÃO DE PAGAMENTOS INDEVIDOS	2.340.000		
1.9.2.2.99.1.1.0030	RESTITUIÇÃO DE OUTROS CRÉDITOS NÃO IDENTIFICADOS	1.000		
2.0.0.0.00.0.0.0000	RECEITAS DE CAPITAL			120.000
2.4.0.0.00.0.0.0000	TRANSFERÊNCIAS DE CAPITAL		120.000	
2.4.1.0.00.0.0.0000	TRANSFERÊNCIAS DA UNIÃO E DE SUAS ENTIDADES		60.000	
2.4.1.8.00.0.0.0000	TRANSFERÊNCIAS DA UNIÃO - ESPECÍFICAS DE ESTADOS, DF E MUNICÍPIOS		60.000	
2.4.1.8.10.0.0.0000	TRANSFERÊNCIA DE CONVÊNIOS DA UNIÃO E DE SUAS ENTIDADES	60.000		
2.4.1.8.10.9.0.0000	OUTRAS TRANSFERÊNCIAS DE CONVÊNIOS DA UNIÃO	60.000		
2.4.1.8.10.9.1.0000	OUTRAS TRANSFERÊNCIAS DE CONVÊNIOS DA UNIÃO - PRINCIPAL	60.000		
2.4.1.8.10.9.1.0013	TRANSF. DE CONVÊNIOS DA UNIÃO P/ CONTROLE, TRANSPARÊNCIA E FISCALIZAÇÃO DA GESTÃO ADMINISTRATIVA - PRINCIPAL	60.000		
2.4.3.0.00.0.0.0000	TRANSFERÊNCIAS DOS MUNICÍPIOS E DE SUAS ENTIDADES		10.000	
2.4.3.8.00.0.0.0000	TRANSFERÊNCIAS DOS MUNICÍPIOS E DE SUAS ENTIDADES		10.000	
2.4.3.8.10.0.0.0000	TRANSFERÊNCIAS DE CONVÊNIOS DOS MUNICÍPIOS E DE SUAS ENTIDADES	10.000		
2.4.3.8.10.9.0.0000	OUTRAS TRANSFERÊNCIAS DE CONVÊNIOS DOS MUNICÍPIOS	10.000		
2.4.3.8.10.9.1.0000	OUTRAS TRANSFERÊNCIAS DE CONVÊNIOS DOS MUNICÍPIOS	10.000		
2.4.3.8.10.9.1.0003	TRANSF. DE CONV. DOS MUNICÍPIOS P/ CONTROLE, TRANSPARÊNCIA E FISCALIZAÇÃO DA GESTÃO ADMINISTRATIVA - PRINCIPAL	10.000		
2.4.4.0.00.0.0.0000	TRANSFERÊNCIAS DE INSTITUIÇÕES PRIVADAS		50.000	
2.4.4.8.00.0.0.0000	TRANSFERÊNCIAS DE INSTITUIÇÕES PRIVADAS - ESPECÍFICAS DE ESTADOS, DF E MUNICÍPIOS		50.000	
2.4.4.8.10.0.0.0000	TRANSFERÊNCIAS DE CONVÊNIOS DE INSTITUIÇÕES PRIVADAS	50.000		
2.4.4.8.10.1.0.0000	TRANSFERÊNCIAS DE CONVÊNIOS DE INSTITUIÇÕES PRIVADAS	50.000		
2.4.4.8.10.1.1.0000	TRANSFERÊNCIAS DE CONVÊNIOS DE INSTITUIÇÕES PRIVADAS - PRINCIPAL	50.000		
2.4.4.8.10.1.1.0007	TRANSF. DE CONVÊNIOS DE INST. PRIVADAS P/ CONTROLE, TRANSPARÊNCIA E FISCALIZAÇÃO DA GESTÃO ADMINISTRATIVA - PRINCIPAL	20.000		
2.4.4.8.10.1.1.0008	TRANSF. DE CONVÊNIOS DE INST. PRIVADAS P/ GESTÃO E	30.000		

CASA CIVIL GECAT

DEMONSTRATIVO DA RECEITA - OUTROS PODERES

R$ 1,00

CÓDIGO	ESPECIFICAÇÃO	ALÍNEA / SUBALÍNEA	ORIGEM/ESPÉCIE/RUBRICA	CATEGORIA ECONÔMICA
	PLANEJAMENTO GOVERNAMENTAL ADMINISTRATIVO PRINCIPAL			
	TOTAL DA RECEITA			4.566.000

ASSEMBLEIA LEGISLATIVA (RO) PROTOCOLO FOLHAS 030

CASA CIVIL GECAT

ADMINISTRAÇÃO DIRETA - OUTROS PODERES **(R$ 1,00)**

DEMONSTRATIVO DAS DESPESAS POR FUNÇÕES CONFORME AS FONTES DE RECURSOS E AS CATEGORIAS ECONÔMICAS

CÓDIGO	ESPECIFICAÇÃO	TOTAL	FONTE DE RECURSO		CATEGORIA ECONÔMICA		RESERVA DE CONTINGÊNCIA
			TESOURO	OUTRAS	CORRENTE	CAPITAL	
01	LEGISLATIVA	955.093.000	919.033.000	36.060.000	896.683.000	58.410.000	
02	JUDICIÁRIA	1.567.620.000	1.567.560.000	60.000	1.567.560.000	60.000	
03	ESSENCIAL A JUSTIÇA	762.560.000	762.440.000	120.000	723.057.000	39.503.000	
04	ADMINISTRAÇÃO	73.171.000	73.171.000		72.901.000	270.000	
09	PREVIDÊNCIA SOCIAL	814.000.000	261.000.000	553.000.000	814.000.000		
28	ENCARGOS ESPECIAIS	188.500.000	188.500.000		188.500.000		
	TOTAL	**4.360.944.000**	**3.771.704.000**	**589.240.000**	**4.262.701.000**	**98.243.000**	

CASA CIVIL GECAT

Proposta Orçamentária do Estado 2020

Poder Legislativo



Somos todos GOIÁS

PODER LEGISLATIVO (R$ 1,00)

DEMONSTRATIVO DAS DESPESAS POR ÓRGÃOS CONFORME AS FONTES DE RECURSOS E AS CATEGORIAS ECONÔMICAS

CÓDIGO	ESPECIFICAÇÃO	TOTAL	FONTE DE RECURSO		CATEGORIA ECONÔMICA		RESERVA DE CONTINGÊNCIA
			TESOURO	OUTRAS	CORRENTE	CAPITAL	
0100	ASSEMBLEIA LEGISLATIVA DO ESTADO DE GOIÁS	551.620.000	515.600.000	36.020.000	510.610.000	41.010.000	
0200	TRIBUNAL DE CONTAS DO ESTADO DE GOIÁS	440.433.000	386.433.000	54.000.000	425.083.000	15.350.000	
0300	TRIBUNAL DE CONTAS DOS MUNICÍPIOS	209.040.000	177.000.000	32.040.000	206.990.000	2.050.000	
	TOTAL	**1.201.093.000**	**1.079.033.000**	**122.060.000**	**1.142.683.000**	**58.410.000**	

ASSEMBLEIA LEGISLATIVA-GO PROTOCOLO FOLHAS 838

CASA CIVIL GECAT

PODER LEGISLATIVO

(R$ 1,00)

DEMONSTRATIVO DAS DESPESAS POR ÓRGÃOS CONFORME OS PROJETOS, ATIVIDADES E OPERAÇÕES ESPECIAIS

CÓDIGO	ESPECIFICAÇÃO	PROJETOS	ATIVIDADES	OPERAÇÕES ESPECIAIS	TOTAL
0100	ASSEMBLEIA LEGISLATIVA DO ESTADO DE GOIÁS	20.000	377.600.000	174.000.000	551.620.000
0200	TRIBUNAL DE CONTAS DO ESTADO DE GOIÁS	2.000.000	264.433.000	174.000.000	440.433.000
0300	TRIBUNAL DE CONTAS DOS MUNICÍPIOS	20.000	137.020.000	72.000.000	209.040.000
	TOTAL	2.040.000	779.053.000	420.000.000	1.201.093.000

CASA CIVIL
GECAT

ADMINISTRAÇÃO DIRETA

(R$ 1,00)

DEMONSTRATIVO DAS DESPESAS POR FONTES DE RECURSOS, CONFORME OS PROJETOS, ATIVIDADES E OPERAÇÕES ESPECIAIS E AS CATEGORIAS ECONÔMICAS

0100 - ASSEMBLEIA LEGISLATIVA DO ESTADO DE GOIÁS

CÓDIGO	ESPECIFICAÇÃO	TOTAL	PROJETOS	ATIVIDADES	OPERAÇÕES ESPECIAIS	RESERVA DE CONTINGÊNCIA	CATEGORIA ECONÔMICA	
							CORRENTE	CAPITAL
100	RECEITAS ORDINARIAS	515.600.000		377.600.000	138.000.000		474.600.000	41.000.000
282	OUTROS CONVENIOS, AJUSTES E ACORDOS	20.000	20.000				10.000	10.000
300	RECURSOS DESTINADOS AO RPPS	36.000.000			36.000.000		36.000.000	
	TOTAL	**551.620.000**	**20.000**	**377.600.000**	**174.000.000**		**510.610.000**	**41.010.000**

ASSEMBLEIA LEGISLATIVA-GO PROTOCOLO FOLHAS 035

CASA CIVIL GECAT

DEMONSTRATIVO DA RECEITA

R$ 1,00

0101 - GABINETE DO PRESIDENTE DA ASSEMBLEIA LEGISLATIVA

CÓDIGO	ESPECIFICAÇÃO	ALÍNEA / SUBALÍNEA	ORIGEM/ESPÉCIE/RUBRICA	CATEGORIA ECONÔMICA
1.0.0.0.00.0.0.0000	RECEITAS CORRENTES			610.000
1.3.0.0.00.0.0.0000	RECEITA PATRIMONIAL		600.000	
1.3.2.0.00.0.0.0000	VALORES MOBILIÁRIOS		600.000	
1.3.2.1.00.0.0.0000	JUROS E CORREÇÕES MONETÁRIAS		600.000	
1.3.2.1.00.1.0.0000	REMUNERAÇÃO DE DEPÓSITOS BANCÁRIOS	600.000		
1.3.2.1.00.1.1.0000	REMUNERAÇÃO DE DEPÓSITOS BANCÁRIOS - PRINCIPAL	600.000		
1.3.2.1.00.1.1.0020 (100)	RENDIMENTO APLICAÇÃO CURTO PRAZO EM CTA CORRENTE - PRINCIPAL	600.000		
1.7.0.0.00.0.0.0000	TRANSFERÊNCIAS CORRENTES		10.000	
1.7.4.0.00.0.0.0000	TRANSFERÊNCIAS DE INSTITUIÇÕES PRIVADAS		10.000	
1.7.4.8.00.0.0.0000	TRANSFERÊNCIAS DE INSTITUIÇÕES PRIVADAS - ESPECÍFICAS DE ESTADOS, DF E MUNICÍPIOS		10.000	
1.7.4.8.10.0.0.0000	TRANSFERÊNCIA DE CONVÊNIOS DE INSTITUIÇÕES PRIVADAS	10.000		
1.7.4.8.10.1.0.0000	TRANSFERÊNCIA DE CONVÊNIOS DE INSTITUIÇÕES PRIVADAS	10.000		
1.7.4.8.10.1.1.0000	TRANSFERÊNCIA DE CONVÊNIOS DE INSTITUIÇÕES PRIVADAS - PRINCIPAL	10.000		
1.7.4.8.10.1.1.0012 (282)	TRANSF. DE CONVÊNIOS DE INST. PRIVADAS P/ CONTROLE, TRANSPARÊNCIA E FISCALIZAÇÃO DA GESTÃO ADMINISTRATIVA - PRINCIPAL	10.000		
2.0.0.0.00.0.0.0000	RECEITAS DE CAPITAL			10.000
2.4.0.0.00.0.0.0000	TRANSFERÊNCIAS DE CAPITAL		10.000	
2.4.4.0.00.0.0.0000	TRANSFERÊNCIAS DE INSTITUIÇÕES PRIVADAS		10.000	
2.4.4.8.00.0.0.0000	TRANSFERÊNCIAS DE INSTITUIÇÕES PRIVADAS - ESPECÍFICAS DE ESTADOS, DF E MUNICÍPIOS		10.000	
2.4.4.8.10.0.0.0000	TRANSFERÊNCIAS DE CONVÊNIOS DE INSTITUIÇÕES PRIVADAS	10.000		
2.4.4.8.10.1.0.0000	TRANSFERÊNCIAS DE CONVÊNIOS DE INSTITUIÇÕES PRIVADAS	10.000		
2.4.4.8.10.1.1.0000	TRANSFERÊNCIAS DE CONVÊNIOS DE INSTITUIÇÕES PRIVADAS - PRINCIPAL	10.000		
2.4.4.8.10.1.1.0007 (282)	TRANSF. DE CONVÊNIOS DE INST. PRIVADAS P/ CONTROLE, TRANSPARÊNCIA E FISCALIZAÇÃO DA GESTÃO ADMINISTRATIVA - PRINCIPAL	10.000		
	TOTAL DA RECEITA			620.000

CASA CIVIL GECAT

ADMINISTRAÇÃO DIRETA (R$ 1,00)

DEMONSTRATIVO DAS DESPESAS POR FONTES DE RECURSOS, CONFORME OS PROJETOS, ATIVIDADES E OPERAÇÕES ESPECIAIS E AS CATEGORIAS ECONÔMICAS

0100 - ASSEMBLEIA LEGISLATIVA DO ESTADO DE GOIÁS

0101 - GABINETE DO PRESIDENTE DA ASSEMBLEIA LEGISLATIVA

CÓDIGO	ESPECIFICAÇÃO	TOTAL	PROJETOS	ATIVIDADES	OPERAÇÕES ESPECIAIS	RESERVA DE CONTINGÊNCIA	CATEGORIA ECONÔMICA	
							CORRENTE	CAPITAL
100	RECEITAS ORDINARIAS	515.600.000		377.600.000	138.000.000		474.600.000	41.000.000
282	OUTROS CONVENIOS, AJUSTES E ACORDOS	20.000	20.000				10.000	10.000
300	RECURSOS DESTINADOS AO RPPS	36.000.000			36.000.000		36.000.000	
	TOTAL	**551.620.000**	**20.000**	**377.600.000**	**174.000.000**		**510.610.000**	**41.010.000**

ASSEMBLEIA LEGISLATIVA-GO PROTOCOLO FOLHAS 030

CASA CIVIL GECAT

ADMINISTRAÇÃO DIRETA (R$ 1,00)

DEMONSTRATIVO DAS DESPESAS POR FONTES DE RECURSOS, CONFORME OS PROJETOS, ATIVIDADES E OPERAÇÕES ESPECIAIS E AS CATEGORIAS ECONÔMICAS

0200 - TRIBUNAL DE CONTAS DO ESTADO DE GOIÁS

CÓDIGO	ESPECIFICAÇÃO	TOTAL	PROJETOS	ATIVIDADES	OPERAÇÕES ESPECIAIS	RESERVA DE CONTINGÊNCIA	CATEGORIA ECONÔMICA	
							CORRENTE	CAPITAL
100	RECEITAS ORDINARIAS	386.433.000	2.000.000	264.433.000	120.000.000		371.083.000	15.350.000
300	RECURSOS DESTINADOS AO RPPS	54.000.000			54.000.000		54.000.000	
	TOTAL	**440.433.000**	**2.000.000**	**264.433.000**	**174.000.000**		**425.083.000**	**15.350.000**

CASA CIVIL GECAT

DEMONSTRATIVO DA RECEITA

R$ 1,00

0201 - GABINETE DO PRESIDENTE DO TRIBUNAL DE CONTAS DO ESTADO

CÓDIGO	ESPECIFICAÇÃO	ALÍNEA / SUBALÍNEA	ORIGEM/ESPÉCIE/RUBRICA	CATEGORIA ECONÔMICA
1.0.0.0.00.0.0.0000	RECEITAS CORRENTES			3.425.000
1.3.0.0.00.0.0.0000	RECEITA PATRIMONIAL		350.000	
1.3.2.0.00.0.0.0000	VALORES MOBILIÁRIOS		350.000	
1.3.2.1.00.0.0.0000	JUROS E CORREÇÕES MONETÁRIAS		350.000	
1.3.2.1.00.1.0.0000	REMUNERAÇÃO DE DEPÓSITOS BANCÁRIOS	350.000		
1.3.2.1.00.1.1.0000	REMUNERAÇÃO DE DEPÓSITOS BANCÁRIOS - PRINCIPAL	350.000		
1.3.2.1.00.1.1.0028 (100)	RENDIMENTO APLICAÇÃO CURTO PRAZO EM CTA CORRENTE (FONTE 100) - PRINCIPAL	350.000		
1.9.0.0.00.0.0.0000	OUTRAS RECEITAS CORRENTES		3.075.000	
1.9.2.0.00.0.0.0000	INDENIZAÇÕES, RESTITUIÇÕES E RESSARCIMENTOS		3.075.000	
1.9.2.2.00.0.0.0000	RESTITUIÇÕES		3.075.000	
1.9.2.2.99.0.0.0000	OUTRAS RESTITUIÇÕES	3.075.000		
1.9.2.2.99.1.0.0000	OUTRAS RESTITUIÇÕES	3.075.000		
1.9.2.2.99.1.1.0000	OUTRAS RESTITUIÇÕES - PRINCIPAL	3.075.000		
1.9.2.2.99.1.1.0012 (100)	RESTITUIÇÃO DE REMUNERAÇÃO DE PESSOAL CEDIDO COM ÔNUS - PRINCIPAL	735.000		
1.9.2.2.99.1.1.0021 (100)	RESTITUIÇÃO DE PAGAMENTOS INDEVIDOS	2.340.000		
	TOTAL DA RECEITA			3.425.000

ASSEMBLEIA LEGISLATIVA-G PROTOCOLO FOLHAS 034 CASA CIVIL GECAT

ADMINISTRAÇÃO DIRETA

(R$ 1,00)

DEMONSTRATIVO DAS DESPESAS POR FONTES DE RECURSOS, CONFORME OS PROJETOS, ATIVIDADES E OPERAÇÕES ESPECIAIS E AS CATEGORIAS ECONÔMICAS

0200 - TRIBUNAL DE CONTAS DO ESTADO DE GOIÁS

0201 - GABINETE DO PRESIDENTE DO TRIBUNAL DE CONTAS DO ESTADO

CÓDIGO	ESPECIFICAÇÃO	TOTAL	PROJETOS	ATIVIDADES	OPERAÇÕES ESPECIAIS	RESERVA DE CONTINGÊNCIA	CATEGORIA ECONÔMICA	
							CORRENTE	CAPITAL
100	RECEITAS ORDINARIAS	386.433.000	2.000.000	264.433.000	120.000.000		371.083.000	15.350.000
300	RECURSOS DESTINADOS AO RPPS	54.000.000			54.000.000		54.000.000	
	TOTAL	**440.433.000**	**2.000.000**	**264.433.000**	**174.000.000**		**425.083.000**	**15.350.000**

CASA CIVIL GECAT

ADMINISTRAÇÃO DIRETA (R$ 1,00)

DEMONSTRATIVO DAS DESPESAS POR FONTES DE RECURSOS, CONFORME OS PROJETOS, ATIVIDADES E OPERAÇÕES ESPECIAIS E AS CATEGORIAS ECONÔMICAS

0300 - TRIBUNAL DE CONTAS DOS MUNICÍPIOS

CÓDIGO	ESPECIFICAÇÃO	TOTAL	PROJETOS	ATIVIDADES	OPERAÇÕES ESPECIAIS	RESERVA DE CONTINGÊNCIA	CATEGORIA ECONÔMICA	
							CORRENTE	CAPITAL
100	RECEITAS ORDINARIAS	177.000.000	20.000	136.980.000	40.000.000		174.970.000	2.030.000
280	CONVENIOS, AJUSTES E ACORDOS COM ORGAOS FEDERAIS	40.000		40.000			20.000	20.000
300	RECURSOS DESTINADOS AO RPPS	32.000.000			32.000.000		32.000.000	
	TOTAL	**209.040.000**	**20.000**	**137.020.000**	**72.000.000**		**206.990.000**	**2.050.000**

ASSEMBLEIA LEGISLATIVA-GO PROTOCOLO FOLHAS 238

CASA CIVIL GECAT

DEMONSTRATIVO DA RECEITA

R$ 1,00

0301 - GABINETE DO PRESIDENTE DO TRIBUNAL DE CONTAS DOS MUNICÍPIOS

CÓDIGO	ESPECIFICAÇÃO	ALÍNEA / SUBALÍNEA	ORIGEM/ESPÉCIE/RUBRICA	CATEGORIA ECONÔMICA
1.0.0.0.00.0.0.0000	RECEITAS CORRENTES			56.000
1.3.0.0.00.0.0.0000	RECEITA PATRIMONIAL		6.000	
1.3.2.0.00.0.0.0000	VALORES MOBILIÁRIOS		6.000	
1.3.2.1.00.0.0.0000	JUROS E CORREÇÕES MONETÁRIAS		6.000	
1.3.2.1.00.1.0.0000	REMUNERAÇÃO DE DEPÓSITOS BANCÁRIOS	6.000		
1.3.2.1.00.1.1.0000	REMUNERAÇÃO DE DEPÓSITOS BANCÁRIOS - PRINCIPAL	6.000		
1.3.2.1.00.1.1.0020 (100)	RENDIMENTO APLICAÇÃO CURTO PRAZO EM CTA CORRENTE - PRINCIPAL	6.000		
1.7.0.0.00.0.0.0000	TRANSFERÊNCIAS CORRENTES		20.000	
1.7.1.0.00.0.0.0000	TRANSFERÊNCIAS DA UNIÃO E DE SUAS ENTIDADES		20.000	
1.7.1.8.00.0.0.0000	TRANSFERÊNCIAS DA UNIÃO - ESPECÍFICAS DE ESTADOS, DF E MUNICÍPIOS		20.000	
1.7.1.8.10.0.0.0000	TRANSFERÊNCIAS DE CONVÊNIOS DA UNIÃO E DE SUAS ENTIDADES	20.000		
1.7.1.8.10.9.0.0000	OUTRAS TRANSFERÊNCIAS DE CONVÊNIOS DA UNIÃO	20.000		
1.7.1.8.10.9.1.0000	OUTRAS TRANSFERÊNCIAS DE CONVÊNIOS DA UNIÃO - PRINCIPAL	20.000		
1.7.1.8.10.9.1.0011 (280)	TRANSFERÊNCIAS DE CONVÊNIOS DA UNIÃO DESTINADAS A PROGRAMAS DE CONTROLE, TRANSPARÊNCIA E FISCALIZAÇÃO DA GESTÃO ADMINISTRATIVA - PRINCIPAL	20.000		
1.9.0.0.00.0.0.0000	OUTRAS RECEITAS CORRENTES		30.000	
1.9.2.0.00.0.0.0000	INDENIZAÇÕES, RESTITUIÇÕES E RESSARCIMENTOS		30.000	
1.9.2.2.00.0.0.0000	RESTITUIÇÕES		30.000	
1.9.2.2.99.0.0.0000	OUTRAS RESTITUIÇÕES	30.000		
1.9.2.2.99.1.0.0000	OUTRAS RESTITUIÇÕES	30.000		
1.9.2.2.99.1.1.0000	OUTRAS RESTITUIÇÕES - PRINCIPAL	30.000		
1.9.2.2.99.1.1.0012 (100)	RESTITUIÇÃO DE REMUNERAÇÃO DE PESSOAL CEDIDO COM ÔNUS - PRINCIPAL	30.000		
2.0.0.0.00.0.0.0000	RECEITAS DE CAPITAL			20.000
2.4.0.0.00.0.0.0000	TRANSFERÊNCIAS DE CAPITAL		20.000	
2.4.1.0.00.0.0.0000	TRANSFERÊNCIAS DA UNIÃO E DE SUAS ENTIDADES		20.000	
2.4.1.8.00.0.0.0000	TRANSFERÊNCIAS DA UNIÃO - ESPECÍFICAS DE ESTADOS, DF E MUNICÍPIOS		20.000	
2.4.1.8.10.0.0.0000	TRANSFERÊNCIA DE CONVÊNIOS DA UNIÃO E DE SUAS ENTIDADES	20.000		
2.4.1.8.10.9.0.0000	OUTRAS TRANSFERÊNCIAS DE CONVÊNIOS DA UNIÃO	20.000		
2.4.1.8.10.9.1.0000	OUTRAS TRANSFERÊNCIAS DE CONVÊNIOS DA UNIÃO - PRINCIPAL	20.000		
2.4.1.8.10.9.1.0013 (280)	TRANSF. DE CONVÊNIOS DA UNIÃO P/ CONTROLE, TRANSPARÊNCIA E FISCALIZAÇÃO DA GESTÃO ADMINISTRATIVA - PRINCIPAL	20.000		
	TOTAL DA RECEITA			76.000

CASA CIVIL
GECAT

ADMINISTRAÇÃO DIRETA

(R$ 1,00)

DEMONSTRATIVO DAS DESPESAS POR FONTES DE RECURSOS, CONFORME OS PROJETOS, ATIVIDADES E OPERAÇÕES ESPECIAIS E AS CATEGORIAS ECONÔMICAS

0300 - TRIBUNAL DE CONTAS DOS MUNICÍPIOS

0301 - GABINETE DO PRESIDENTE DO TRIBUNAL DE CONTAS DOS MUNICÍPIOS

CÓDIGO	ESPECIFICAÇÃO	TOTAL	PROJETOS	ATIVIDADES	OPERAÇÕES ESPECIAIS	RESERVA DE CONTINGÊNCIA	CATEGORIA ECONÔMICA	
							CORRENTE	CAPITAL
100	RECEITAS ORDINARIAS	177.000.000	20.000	136.980.000	40.000.000		174.970.000	2.030.000
280	CONVENIOS, AJUSTES E ACORDOS COM ORGAOS FEDERAIS	40.000		40.000			20.000	20.000
300	RECURSOS DESTINADOS AO RPPS	32.000.000			32.000.000		32.000.000	
	TOTAL	**209.040.000**	**20.000**	**137.020.000**	**72.000.000**		**206.990.000**	**2.050.000**

ASSEMBLEIA LEGISLATIVA PROTOCOLO FOLHAS

CASA CIVIL GECAT

Proposta Orçamentária do Estado 2020

Poder Juridiciário



Somos todos GOIÁS

PODER JUDICIÁRIO

(R$ 1,00)

DEMONSTRATIVO DAS DESPESAS POR ÓRGÃOS CONFORME AS FONTES DE RECURSOS E AS CATEGORIAS ECONÔMICAS

CÓDIGO	ESPECIFICAÇÃO	TOTAL	FONTE DE RECURSO		CATEGORIA ECONÔMICA		RESERVA DE CONTINGÊNCIA
			TESOURO	OUTRAS	CORRENTE	CAPITAL	
0400	TRIBUNAL DE JUSTIÇA DO ESTADO DE GOIÁS	2.187.120.000	1.826.060.000	361.060.000	2.187.060.000	60.000	
	TOTAL	**2.187.120.000**	**1.826.060.000**	**361.060.000**	**2.187.060.000**	**60.000**	

ASSEMBLEIA LEGISLATIVA PROTOCOLO 247 FOLHAS

CASA CIVIL GECAT

PODER JUDICIARIO

(R$ 1,00)

DEMONSTRATIVO DAS DESPESAS POR ÓRGÃOS CONFORME OS PROJETOS, ATIVIDADES E OPERAÇÕES ESPECIAIS

CÓDIGO	ESPECIFICAÇÃO	PROJETOS	ATIVIDADES	OPERAÇÕES ESPECIAIS	TOTAL
0400	TRIBUNAL DE JUSTIÇA DO ESTADO DE GOIÁS		1.567.620.000	619.500.000	2.187.120.000
	TOTAL		1.567.620.000	619.500.000	2.187.120.000

CASA CIVIL
GECAT

ADMINISTRAÇÃO DIRETA (R$ 1,00)

DEMONSTRATIVO DAS DESPESAS POR FONTES DE RECURSOS, CONFORME OS PROJETOS, ATIVIDADES E OPERAÇÕES ESPECIAIS E AS CATEGORIAS ECONÔMICAS

0400 - TRIBUNAL DE JUSTIÇA DO ESTADO DE GOIÁS

CÓDIGO	ESPECIFICAÇÃO	TOTAL	PROJETOS	ATIVIDADES	OPERAÇÕES ESPECIAIS	RESERVA DE CONTINGÊNCIA	CATEGORIA ECONÔMICA	
							CORRENTE	CAPITAL
100	RECEITAS ORDINARIAS	1.826.060.000		1.567.560.000	258.500.000		1.826.030.000	30.000
280	CONVENIOS, AJUSTES E ACORDOS COM ORGAOS FEDERAIS	20.000		20.000			10.000	10.000
281	CONVENIOS, AJUSTES E ACORDOS COM ORGAOS MUNICIPAIS	20.000		20.000			10.000	10.000
282	OUTROS CONVENIOS, AJUSTES E ACORDOS	20.000		20.000			10.000	10.000
300	RECURSOS DESTINADOS AO RPPS	361.000.000			361.000.000		361.000.000	
	TOTAL	**2.187.120.000**		**1.567.620.000**	**619.500.000**		**2.187.060.000**	**60.000**

ASSEMBLEIA LEGISLATIVA-GO PROTOCOLO FOLHAS

CASA CIVIL GECAT

DEMONSTRATIVO DA RECEITA

R$ 1,00

0401 - GABINETE DO PRESIDENTE DO TRIBUNAL DE JUSTIÇA DO ESTADO DE GOIÁS

CÓDIGO	ESPECIFICAÇÃO	ALÍNEA / SUBALÍNEA	ORIGEM/ESPÉCIE/RUBRICA	CATEGORIA ECONÔMICA
1.0.0.0.00.0.0.0000	RECEITAS CORRENTES			90.000
1.3.0.0.00.0.0.0000	RECEITA PATRIMONIAL		60.000	
1.3.2.0.00.0.0.0000	VALORES MOBILIÁRIOS		60.000	
1.3.2.1.00.0.0.0000	JUROS E CORREÇÕES MONETÁRIAS		60.000	
1.3.2.1.00.1.0.0000	REMUNERAÇÃO DE DEPÓSITOS BANCÁRIOS	60.000		
1.3.2.1.00.1.1.0000	REMUNERAÇÃO DE DEPÓSITOS BANCÁRIOS - PRINCIPAL	60.000		
1.3.2.1.00.1.1.0028 (100)	RENDIMENTO APLICAÇÃO CURTO PRAZO EM CTA CORRENTE (FONTE 100) - PRINCIPAL	60.000		
1.7.0.0.00.0.0.0000	TRANSFERÊNCIAS CORRENTES		30.000	
1.7.1.0.00.0.0.0000	TRANSFERÊNCIAS DA UNIÃO E DE SUAS ENTIDADES		10.000	
1.7.1.8.00.0.0.0000	TRANSFERÊNCIAS DA UNIÃO - ESPECÍFICAS DE ESTADOS, DF E MUNICÍPIOS		10.000	
1.7.1.8.10.0.0.0000	TRANSFERÊNCIAS DE CONVÊNIOS DA UNIÃO E DE SUAS ENTIDADES	10.000		
1.7.1.8.10.9.0.0000	OUTRAS TRANSFERÊNCIAS DE CONVÊNIOS DA UNIÃO	10.000		
1.7.1.8.10.9.1.0000	OUTRAS TRANSFERÊNCIAS DE CONVÊNIOS DA UNIÃO - PRINCIPAL	10.000		
1.7.1.8.10.9.1.0011 (280)	TRANSFERÊNCIAS DE CONVÊNIOS DA UNIÃO DESTINADAS A PROGRAMAS DE CONTROLE, TRANSPARÊNCIA E FISCALIZAÇÃO DA GESTÃO ADMINISTRATIVA - PRINCIPAL	10.000		
1.7.3.0.00.0.0.0000	TRANSFERÊNCIAS DOS MUNICÍPIOS E DE SUAS ENTIDADES		10.000	
1.7.3.8.00.0.0.0000	TRANSFERÊNCIAS DOS MUNICÍPIOS -ESPECÍFICAS DE ESTADOS, DF E MUNICÍPIOS		10.000	
1.7.3.8.10.0.0.0000	TRANSFERÊNCIA DE CONVÊNIOS DOS MUNICÍPIOS E DE SUAS ENTIDADES	10.000		
1.7.3.8.10.9.0.0000	OUTRAS TRANSFERÊNCIAS DE CONVÊNIOS DOS MUNICÍPIOS	10.000		
1.7.3.8.10.9.1.0000	OUTRAS TRANSFERÊNCIAS DE CONVÊNIOS DOS MUNICÍPIOS - PRINCIPAL	10.000		
1.7.3.8.10.9.1.0002 (281)	TRANSFERÊNCIAS DE CONVÊNIO DOS MUNICÍPIOS PARA A ÁREA ADMINISTRATIVA - CUSTEIO	10.000		
1.7.4.0.00.0.0.0000	TRANSFERÊNCIAS DE INSTITUIÇÕES PRIVADAS		10.000	
1.7.4.8.00.0.0.0000	TRANSFERÊNCIAS DE INSTITUIÇÕES PRIVADAS - ESPECÍFICAS DE ESTADOS, DF E MUNICÍPIOS		10.000	
1.7.4.8.10.0.0.0000	TRANSFERÊNCIA DE CONVÊNIOS DE INSTITUIÇÕES PRIVADAS	10.000		
1.7.4.8.10.1.0.0000	TRANSFERÊNCIA DE CONVÊNIOS DE INSTITUIÇÕES PRIVADAS	10.000		
1.7.4.8.10.1.1.0000	TRANSFERÊNCIA DE CONVÊNIOS DE INSTITUIÇÕES PRIVADAS - PRINCIPAL	10.000		
1.7.4.8.10.1.1.0012 (282)	TRANSF. DE CONVÊNIOS DE INST. PRIVADAS P/ CONTROLE, TRANSPARÊNCIA E FISCALIZAÇÃO DA GESTÃO ADMINISTRATIVA - PRINCIPAL	10.000		
2.0.0.0.00.0.0.0000	RECEITAS DE CAPITAL			30.000
2.4.0.0.00.0.0.0000	TRANSFERÊNCIAS DE CAPITAL		30.000	
2.4.1.0.00.0.0.0000	TRANSFERÊNCIAS DA UNIÃO E DE SUAS ENTIDADES		10.000	
2.4.1.8.00.0.0.0000	TRANSFERÊNCIAS DA UNIÃO - ESPECÍFICAS DE ESTADOS, DF E MUNICÍPIOS		10.000	
2.4.1.8.10.0.0.0000	TRANSFERÊNCIA DE CONVÊNIOS DA UNIÃO E DE SUAS ENTIDADES	10.000		

CASA CIVIL GECAT

DEMONSTRATIVO DA RECEITA

R$ 1,00

0401 - GABINETE DO PRESIDENTE DO TRIBUNAL DE JUSTIÇA DO ESTADO DE GOIÁS

CÓDIGO	ESPECIFICAÇÃO	ALÍNEA / SUBALÍNEA	ORIGEM/ESPÉCIE/RUBRICA	CATEGORIA ECONÔMICA
2.4.1.8.10.9.0.0000	OUTRAS TRANSFERÊNCIAS DE CONVÊNIOS DA UNIÃO	10.000		
2.4.1.8.10.9.1.0000	OUTRAS TRANSFERÊNCIAS DE CONVÊNIOS DA UNIÃO - PRINCIPAL	10.000		
2.4.1.8.10.9.1.0013 (280)	TRANSF. DE CONVÊNIOS DA UNIÃO P/ CONTROLE, TRANSPARÊNCIA E FISCALIZAÇÃO DA GESTÃO ADMINISTRATIVA - PRINCIPAL	10.000		
2.4.3.0.00.0.0.0000	TRANSFERÊNCIAS DOS MUNICÍPIOS E DE SUAS ENTIDADES		10.000	
2.4.3.8.00.0.0.0000	TRANSFERÊNCIAS DOS MUNICÍPIOS E DE SUAS ENTIDADES		10.000	
2.4.3.8.10.0.0.0000	TRANSFERÊNCIAS DE CONVÊNIOS DOS MUNICÍPIOS E DE SUAS ENTIDADES	10.000		
2.4.3.8.10.9.0.0000	OUTRAS TRANSFERÊNCIAS DE CONVÊNIOS DOS MUNICÍPIOS	10.000		
2.4.3.8.10.9.1.0000	OUTRAS TRANSFERÊNCIAS DE CONVÊNIOS DOS MUNICÍPIOS	10.000		
2.4.3.8.10.9.1.0003 (281)	TRANSF. DE CONV. DOS MUNICÍPIOS P/ CONTROLE, TRANSPARÊNCIA E FISCALIZAÇÃO DA GESTÃO ADMINISTRATIVA - PRINCIPAL	10.000		
2.4.4.0.00.0.0.0000	TRANSFERÊNCIAS DE INSTITUIÇÕES PRIVADAS		10.000	
2.4.4.8.00.0.0.0000	TRANSFERÊNCIAS DE INSTITUIÇÕES PRIVADAS - ESPECÍFICAS DE ESTADOS, DF E MUNICÍPIOS		10.000	
2.4.4.8.10.0.0.0000	TRANSFERÊNCIAS DE CONVÊNIOS DE INSTITUIÇÕES PRIVADAS	10.000		
2.4.4.8.10.1.0.0000	TRANSFERÊNCIAS DE CONVÊNIOS DE INSTITUIÇÕES PRIVADAS	10.000		
2.4.4.8.10.1.1.0000	TRANSFERÊNCIAS DE CONVÊNIOS DE INSTITUIÇÕES PRIVADAS - PRINCIPAL	10.000		
2.4.4.8.10.1.1.0007 (282)	TRANSF. DE CONVÊNIOS DE INST. PRIVADAS P/ CONTROLE, TRANSPARÊNCIA E FISCALIZAÇÃO DA GESTÃO ADMINISTRATIVA - PRINCIPAL	10.000		
	TOTAL DA RECEITA			120.000

ASSEMBLEIA LEGISLATIVA-GO PROTOCOLO FOLHAS

CASA CIVIL GECAT

ADMINISTRAÇÃO DIRETA (R$ 1,00)

DEMONSTRATIVO DAS DESPESAS POR FONTES DE RECURSOS, CONFORME OS PROJETOS, ATIVIDADES E OPERAÇÕES ESPECIAIS E AS CATEGORIAS ECONÔMICAS

0400 - TRIBUNAL DE JUSTIÇA DO ESTADO DE GOIÁS

0401 - GABINETE DO PRESIDENTE DO TRIBUNAL DE JUSTIÇA DO ESTADO DE GOIÁS

CÓDIGO	ESPECIFICAÇÃO	TOTAL	PROJETOS	ATIVIDADES	OPERAÇÕES ESPECIAIS	RESERVA DE CONTINGÊNCIA	CATEGORIA ECONÔMICA	
							CORRENTE	CAPITAL
100	RECEITAS ORDINARIAS	1.826.060.000		1.567.560.000	258.500.000		1.826.030.000	30.000
280	CONVENIOS, AJUSTES E ACORDOS COM ORGAOS FEDERAIS	20.000		20.000			10.000	10.000
281	CONVENIOS, AJUSTES E ACORDOS COM ORGAOS MUNICIPAIS	20.000		20.000			10.000	10.000
282	OUTROS CONVENIOS, AJUSTES E ACORDOS	20.000		20.000			10.000	10.000
300	RECURSOS DESTINADOS AO RPPS	361.000.000			361.000.000		361.000.000	
	TOTAL	**2.187.120.000**		**1.567.620.000**	**619.500.000**		**2.187.060.000**	**60.000**

CASA CIVIL GECAT

Proposta Orçamentária do Estado 2020

Ministério Público



Somos todos GOIÁS

MINISTÉRIO PÚBLICO

(R$ 1,00)

DEMONSTRATIVO DAS DESPESAS POR ÓRGÃOS CONFORME AS FONTES DE RECURSOS E AS CATEGORIAS ECONÔMICAS

CÓDIGO	ESPECIFICAÇÃO	TOTAL	FONTE DE RECURSO		CATEGORIA ECONÔMICA		RESERVA DE CONTINGÊNCIA
			TESOURO	OUTRAS	CORRENTE	CAPITAL	
0700	MINISTÉRIO PÚBLICO	885.700.000	779.700.000	106.000.000	850.847.000	34.853.000	
	TOTAL	**885.700.000**	**779.700.000**	**106.000.000**	**850.847.000**	**34.853.000**	

ASSEMBLEIA LEGISLATIVA-GO PROTOCOLO 245 FOLHAS

CASA CIVIL GECAT

PODER MINISTERIO PUBLICO

(R$ 1,00)

DEMONSTRATIVO DAS DESPESAS POR ÓRGÃOS CONFORME OS PROJETOS, ATIVIDADES E OPERAÇÕES ESPECIAIS

CÓDIGO	ESPECIFICAÇÃO	PROJETOS	ATIVIDADES	OPERAÇÕES ESPECIAIS	TOTAL
0700	MINISTÉRIO PÚBLICO	1.000.000	747.700.000	137.000.000	885.700.000
	TOTAL	1.000.000	747.700.000	137.000.000	885.700.000

CASA CIVIL
GECAT

ADMINISTRAÇÃO DIRETA (R$ 1,00)

DEMONSTRATIVO DAS DESPESAS POR FONTES DE RECURSOS, CONFORME OS PROJETOS, ATIVIDADES E OPERAÇÕES ESPECIAIS E AS CATEGORIAS ECONÔMICAS

0700 - MINISTÉRIO PÚBLICO

CÓDIGO	ESPECIFICAÇÃO	TOTAL	PROJETOS	ATIVIDADES	OPERAÇÕES ESPECIAIS	RESERVA DE CONTINGÊNCIA	CATEGORIA ECONÔMICA	
							CORRENTE	CAPITAL
100	RECEITAS ORDINARIAS	779.700.000	1.000.000	747.700.000	31.000.000		744.847.000	34.853.000
300	RECURSOS DESTINADOS AO RPPS	106.000.000			106.000.000		106.000.000	
	TOTAL	**885.700.000**	**1.000.000**	**747.700.000**	**137.000.000**		**850.847.000**	**34.853.000**

ASSEMBLEIA LEGISLATIVA PROTOCOLO FOLHAS 256

CASA CIVIL GECAT

DEMONSTRATIVO DA RECEITA

R$ 1,00

0701 - GABINETE DO PROCURADOR GERAL DE JUSTIÇA

CÓDIGO	ESPECIFICAÇÃO	ALÍNEA / SUBALÍNEA	ORIGEM/ESPÉCIE/RUBRICA	CATEGORIA ECONÔMICA
1.0.0.0.00.0.0.0000	RECEITAS CORRENTES			185.000
1.3.0.0.00.0.0.0000	RECEITA PATRIMONIAL		152.000	
1.3.2.0.00.0.0.0000	VALORES MOBILIÁRIOS		152.000	
1.3.2.1.00.0.0.0000	JUROS E CORREÇÕES MONETÁRIAS		152.000	
1.3.2.1.00.1.0.0000	REMUNERAÇÃO DE DEPÓSITOS BANCÁRIOS	152.000		
1.3.2.1.00.1.1.0000	REMUNERAÇÃO DE DEPÓSITOS BANCÁRIOS - PRINCIPAL	152.000		
1.3.2.1.00.1.1.0017 (100)	RECEITA DE REMUNERAÇÃO DE DEPÓSITOS DE POUPANÇA - PRINCIPAL	152.000		
1.9.0.0.00.0.0.0000	OUTRAS RECEITAS CORRENTES		33.000	
1.9.2.0.00.0.0.0000	INDENIZAÇÕES, RESTITUIÇÕES E RESSARCIMENTOS		33.000	
1.9.2.2.00.0.0.0000	RESTITUIÇÕES		33.000	
1.9.2.2.06.0.0.0000	RESTITUIÇÃO DE DESPESAS DE EXERCÍCIOS ANTERIORES	32.000		
1.9.2.2.06.1.0.0000	RESTITUIÇÃO DE DESPESAS DE EXERCÍCIOS ANTERIORES	32.000		
1.9.2.2.06.1.1.0000	RESTITUIÇÃO DE DESPESAS DE EXERCÍCIOS ANTERIORES - PRINCIPAL	32.000		
1.9.2.2.06.1.1.0007 (100)	RESTITUIÇÃO DE PAGAMENTOS INDEVIDOS DE EXERCÍCIOS ANTERIORES - PRINCIPAL	32.000		
1.9.2.2.99.0.0.0000	OUTRAS RESTITUIÇÕES	1.000		
1.9.2.2.99.1.0.0000	OUTRAS RESTITUIÇÕES	1.000		
1.9.2.2.99.1.1.0000	OUTRAS RESTITUIÇÕES - PRINCIPAL	1.000		
1.9.2.2.99.1.1.0030 (100)	RESTITUIÇÃO DE OUTROS CRÉDITOS NÃO IDENTIFICADOS	1.000		
	TOTAL DA RECEITA			185.000

CASA CIVIL GECAT

ADMINISTRAÇÃO DIRETA (R$ 1,00)

DEMONSTRATIVO DAS DESPESAS POR FONTES DE RECURSOS, CONFORME OS PROJETOS, ATIVIDADES E OPERAÇÕES ESPECIAIS E AS CATEGORIAS ECONÔMICAS

0700 - MINISTÉRIO PÚBLICO

0701 - GABINETE DO PROCURADOR GERAL DE JUSTIÇA

CÓDIGO	ESPECIFICAÇÃO	TOTAL	PROJETOS	ATIVIDADES	OPERAÇÕES ESPECIAIS	RESERVA DE CONTINGÊNCIA	CATEGORIA ECONÔMICA	
							CORRENTE	CAPITAL
100	RECEITAS ORDINARIAS	779.700.000	1.000.000	747.700.000	31.000.000		744.847.000	34.853.000
300	RECURSOS DESTINADOS AO RPPS	106.000.000			106.000.000		106.000.000	
	TOTAL	**885.700.000**	**1.000.000**	**747.700.000**	**137.000.000**		**850.847.000**	**34.853.000**

ASSEMBLEIA LEGISLATIVA-GO PROTOCOLO FOLHAS 244

CASA CIVIL GECAT

Proposta Orçamentária do Estado 2020

Defensoria Pública

Somos todos GOIÁS

DEFENSORIA PÚBLICA (R$ 1,00)

DEMONSTRATIVO DAS DESPESAS POR ÓRGÃOS CONFORME AS FONTES DE RECURSOS E AS CATEGORIAS ECONÔMICAS

CÓDIGO	ESPECIFICAÇÃO	TOTAL	FONTE DE RECURSO		CATEGORIA ECONÔMICA		RESERVA DE CONTINGÊNCIA
			TESOURO	OUTRAS	CORRENTE	CAPITAL	
0800	DEFENSORIA PÚBLICA DO ESTADO DE GOIÁS	87.031.000	86.911.000	120.000	82.111.000	4.920.000	
	TOTAL	**87.031.000**	**86.911.000**	**120.000**	**82.111.000**	**4.920.000**	

PROTOCOLO 219 FOLHAS ASSEMBLEIA LEGISLATIVA-GO

CASA CIVIL GECAT

PODER DEFENSORIA PÚBLICA

(R$ 1,00)

DEMONSTRATIVO DAS DESPESAS POR ÓRGÃOS CONFORME OS PROJETOS, ATIVIDADES E OPERAÇÕES ESPECIAIS

CÓDIGO	ESPECIFICAÇÃO	PROJETOS	ATIVIDADES	OPERAÇÕES ESPECIAIS	TOTAL
0800	DEFENSORIA PÚBLICA DO ESTADO DE GOIÁS		87.031.000		87.031.000
	TOTAL		87.031.000		87.031.000

CASA CIVIL GECAT

ADMINISTRAÇÃO DIRETA (R$ 1,00)

DEMONSTRATIVO DAS DESPESAS POR FONTES DE RECURSOS, CONFORME OS PROJETOS, ATIVIDADES E OPERAÇÕES ESPECIAIS E AS CATEGORIAS ECONÔMICAS

0800 - DEFENSORIA PÚBLICA DO ESTADO DE GOIÁS

CÓDIGO	ESPECIFICAÇÃO	TOTAL	PROJETOS	ATIVIDADES	OPERAÇÕES ESPECIAIS	RESERVA DE CONTINGÊNCIA	CATEGORIA ECONÔMICA	
							CORRENTE	CAPITAL
100	RECEITAS ORDINARIAS	86.911.000		86.911.000			82.051.000	4.860.000
280	CONVENIOS, AJUSTES E ACORDOS COM ORGAOS FEDERAIS	60.000		60.000			30.000	30.000
282	OUTROS CONVENIOS, AJUSTES E ACORDOS	60.000		60.000			30.000	30.000
	TOTAL	**87.031.000**		**87.031.000**			**82.111.000**	**4.920.000**

ASSEMBLEIA LEGISLATIVA GO PROTOCOLO FOLHAS 250

CASA CIVIL GECAT

DEMONSTRATIVO DA RECEITA

R$ 1,00

0801 - GABINETE DO DEFENSOR PÚBLICO-GERAL DO ESTADO

CÓDIGO	ESPECIFICAÇÃO	ALÍNEA / SUBALÍNEA	ORIGEM/ESPÉCIE/RUBRICA	CATEGORIA ECONÔMICA
1.0.0.0.00.0.0.0000	RECEITAS CORRENTES			80.000
1.3.0.0.00.0.0.0000	RECEITA PATRIMONIAL		20.000	
1.3.2.0.00.0.0.0000	VALORES MOBILIÁRIOS		20.000	
1.3.2.1.00.0.0.0000	JUROS E CORREÇÕES MONETÁRIAS		20.000	
1.3.2.1.00.1.0.0000	REMUNERAÇÃO DE DEPÓSITOS BANCÁRIOS	20.000		
1.3.2.1.00.1.1.0000	REMUNERAÇÃO DE DEPÓSITOS BANCÁRIOS - PRINCIPAL	20.000		
1.3.2.1.00.1.1.0020 (100)	RENDIMENTO APLICAÇÃO CURTO PRAZO EM CTA CORRENTE - PRINCIPAL	20.000		
1.7.0.0.00.0.0.0000	TRANSFERÊNCIAS CORRENTES		60.000	
1.7.1.0.00.0.0.0000	TRANSFERÊNCIAS DA UNIÃO E DE SUAS ENTIDADES		30.000	
1.7.1.8.00.0.0.0000	TRANSFERÊNCIAS DA UNIÃO - ESPECÍFICAS DE ESTADOS, DF E MUNICÍPIOS		30.000	
1.7.1.8.10.0.0.0000	TRANSFERÊNCIAS DE CONVÊNIOS DA UNIÃO E DE SUAS ENTIDADES	30.000		
1.7.1.8.10.9.0.0000	OUTRAS TRANSFERÊNCIAS DE CONVÊNIOS DA UNIÃO	30.000		
1.7.1.8.10.9.1.0000	OUTRAS TRANSFERÊNCIAS DE CONVÊNIOS DA UNIÃO - PRINCIPAL	30.000		
1.7.1.8.10.9.1.0012 (280)	TRANSFERÊNCIAS DE CONVÊNIOS DA UNIÃO DESTINADAS A PROGRAMAS DE GESTÃO E PLANEJAMENTO GOVERNAMENTAL ADMINISTRATIVO - PRINCIPAL	30.000		
1.7.4.0.00.0.0.0000	TRANSFERÊNCIAS DE INSTITUIÇÕES PRIVADAS		30.000	
1.7.4.8.00.0.0.0000	TRANSFERÊNCIAS DE INSTITUIÇÕES PRIVADAS - ESPECÍFICAS DE ESTADOS, DF E MUNICÍPIOS		30.000	
1.7.4.8.10.0.0.0000	TRANSFERÊNCIA DE CONVÊNIOS DE INSTITUIÇÕES PRIVADAS	30.000		
1.7.4.8.10.1.0.0000	TRANSFERÊNCIA DE CONVÊNIOS DE INSTITUIÇÕES PRIVADAS	30.000		
1.7.4.8.10.1.1.0000	TRANSFERÊNCIA DE CONVÊNIOS DE INSTITUIÇÕES PRIVADAS - PRINCIPAL	30.000		
1.7.4.8.10.1.1.0013 (282)	TRANSF. DE CONVÊNIOS DE INST. PRIVADAS P/ PROGRAMAS DE GESTÃO E PLANEJAMENTO GOVERNAMENTAL ADMINISTRATIVOS - PRINCIPAL	30.000		
2.0.0.0.00.0.0.0000	RECEITAS DE CAPITAL			60.000
2.4.0.0.00.0.0.0000	TRANSFERÊNCIAS DE CAPITAL		60.000	
2.4.1.0.00.0.0.0000	TRANSFERÊNCIAS DA UNIÃO E DE SUAS ENTIDADES		30.000	
2.4.1.8.00.0.0.0000	TRANSFERÊNCIAS DA UNIÃO - ESPECÍFICAS DE ESTADOS, DF E MUNICÍPIOS		30.000	
2.4.1.8.10.0.0.0000	TRANSFERÊNCIA DE CONVÊNIOS DA UNIÃO E DE SUAS ENTIDADES	30.000		
2.4.1.8.10.9.0.0000	OUTRAS TRANSFERÊNCIAS DE CONVÊNIOS DA UNIÃO	30.000		
2.4.1.8.10.9.1.0000	OUTRAS TRANSFERÊNCIAS DE CONVÊNIOS DA UNIÃO - PRINCIPAL	30.000		
2.4.1.8.10.9.1.0013 (280)	TRANSF. DE CONVÊNIOS DA UNIÃO P/ CONTROLE, TRANSPARÊNCIA E FISCALIZAÇÃO DA GESTÃO ADMINISTRATIVA - PRINCIPAL	30.000		
2.4.4.0.00.0.0.0000	TRANSFERÊNCIAS DE INSTITUIÇÕES PRIVADAS		30.000	
2.4.4.8.00.0.0.0000	TRANSFERÊNCIAS DE INSTITUIÇÕES PRIVADAS - ESPECÍFICAS DE ESTADOS, DF E MUNICÍPIOS		30.000	
2.4.4.8.10.0.0.0000	TRANSFERÊNCIAS DE CONVÊNIOS DE INSTITUIÇÕES PRIVADAS	30.000		

CASA CIVIL GECAT

DEMONSTRATIVO DA RECEITA

R$ 1,00

0801 - GABINETE DO DEFENSOR PÚBLICO-GERAL DO ESTADO

CÓDIGO	ESPECIFICAÇÃO	ALÍNEA / SUBALÍNEA	ORIGEM/ESPÉCIE/RUBRICA	CATEGORIA ECONÔMICA
2.4.4.8.10.1.0.0000	TRANSFERÊNCIAS DE CONVÊNIOS DE INSTITUIÇÕES PRIVADAS	30.000		
2.4.4.8.10.1.1.0000	TRANSFERÊNCIAS DE CONVÊNIOS DE INSTITUIÇÕES PRIVADAS - PRINCIPAL	30.000		
2.4.4.8.10.1.1.0008(282)	TRANSF. DE CONVÊNIOS DE INST. PRIVADAS P/ GESTÃO E PLANEJAMENTO GOVERNAMENTAL ADMINISTRATIVO - PRINCIPAL	30.000		
	TOTAL DA RECEITA			140.000

ASSOCIAÇÃO PARANAENSE DE CULTURA
257 FOLHAS
CASA CIVIL
GECAT

ADMINISTRAÇÃO DIRETA

(R$ 1,00)

DEMONSTRATIVO DAS DESPESAS POR FONTES DE RECURSOS, CONFORME OS PROJETOS, ATIVIDADES E OPERAÇÕES ESPECIAIS E AS CATEGORIAS ECONÔMICAS

0800 - DEFENSORIA PÚBLICA DO ESTADO DE GOIÁS

0801 - GABINETE DO DEFENSOR PÚBLICO-GERAL DO ESTADO

CÓDIGO	ESPECIFICAÇÃO	TOTAL	PROJETOS	ATIVIDADES	OPERAÇÕES ESPECIAIS	RESERVA DE CONTINGÊNCIA	CATEGORIA ECONÔMICA	
							CORRENTE	CAPITAL
100	RECEITAS ORDINARIAS	86.911.000		86.911.000			82.051.000	4.860.000
280	CONVENIOS, AJUSTES E ACORDOS COM ORGAOS FEDERAIS	60.000		60.000			30.000	30.000
282	OUTROS CONVENIOS, AJUSTES E ACORDOS	60.000		60.000			30.000	30.000
	TOTAL	**87.031.000**		**87.031.000**			**82.111.000**	**4.920.000**

CASA CIVIL GECAT

Proposta Orçamentária do Estado 2020

Orçamento dos Fundos Especiais dos Outros Poderes

Somos todos GOIÁS

Proposta Orçamentária do Estado 2020

Detalhamento da Receita e da Despesa dos Fundos Especiais dos Outros Poderes

Somos todos GOIÁS

DEMONSTRATIVO DA RECEITA - FUNDOS ESPECIAIS OUTROS PODERES

R$ 1,00

CÓDIGO	ESPECIFICAÇÃO	ALÍNEA / SUBALÍNEA	ORIGEM/ESPÉCIE/RUBRICA	CATEGORIA ECONÔMICA
1.0.0.0.00.0.0.0000	RECEITAS CORRENTES			504.058.000
1.1.0.0.00.0.0.0000	IMPOSTOS, TAXAS E CONTRIBUIÇÕES DE MELHORIA		401.035.000	
1.1.2.0.00.0.0.0000	TAXAS		401.035.000	
1.1.2.8.00.0.0.0000	TAXAS ESPECÍFICAS DE ESTADOS, DF E MUNICÍPIOS		401.035.000	
1.1.2.8.02.0.0.0000	TAXAS PELA PRESTAÇÃO DE SERVIÇOS	401.035.000		
1.1.2.8.02.1.0.0000	TAXAS JUDICIAIS	303.735.000		
1.1.2.8.02.1.1.0000	TAXAS JUDICIAIS - PRINCIPAL	303.735.000		
1.1.2.8.02.1.1.0001	EMOLUMENTOS E CUSTAS JUDICIAIS	169.850.000		
1.1.2.8.02.1.1.0002	TAXA JUDICIÁRIA	132.885.000		
1.1.2.8.02.1.1.0003	RECEITA DE PUBLICAÇÕES NO DIÁRIO DE JUSTIÇA - PRINCIPAL	1.000.000		
1.1.2.8.02.2.0.0000	TAXAS EXTRAJUDICIAIS	97.300.000		
1.1.2.8.02.2.1.0000	TAXAS EXTRAJUDICIAIS - PRINCIPAL	97.300.000		
1.1.2.8.02.2.1.0001	EMOLUMENTOS E CUSTAS EXTRAJUDICIAIS	97.300.000		
1.3.0.0.00.0.0.0000	RECEITA PATRIMONIAL		46.294.000	
1.3.1.0.00.0.0.0000	EXPLORAÇÃO DO PATRIMÔNIO IMOBILIÁRIO DO ESTADO		2.136.000	
1.3.1.0.01.0.0.0000	ALUGUÉIS, ARRENDAMENTOS, FOROS, LAUDÊMIOS, TARIFAS DE OCUPAÇÃO	2.136.000		
1.3.1.0.01.1.0.0000	ALUGUÉIS E ARRENDAMENTOS	2.136.000		
1.3.1.0.01.1.1.0000	ALUGUÉIS E ARRENDAMENTOS - PRINCIPAL	2.136.000		
1.3.1.0.01.1.1.0006	ALUGUÉIS E ARRENDAMENTOS BENS MÓVEIS	3.000		
1.3.1.0.01.1.1.0007	ALUGUÉIS E ARRENDAMENTOS BENS IMÓVEIS	2.133.000		
1.3.2.0.00.0.0.0000	VALORES MOBILIÁRIOS		42.794.000	
1.3.2.1.00.0.0.0000	JUROS E CORREÇÕES MONETÁRIAS		42.794.000	
1.3.2.1.00.1.0.0000	REMUNERAÇÃO DE DEPÓSITOS BANCÁRIOS	42.794.000		
1.3.2.1.00.1.1.0000	REMUNERAÇÃO DE DEPÓSITOS BANCÁRIOS - PRINCIPAL	42.794.000		
1.3.2.1.00.1.1.0064	RECEITA DE REMUNERAÇÃO DE DEPÓSITOS DE POUPANÇA - FUNDOS ESPECIAIS	3.000		
1.3.2.1.00.1.1.0065	RENDIMENTO APLICAÇÃO CURTO PRAZO EM CONTA CORRENTE - FUNDOS ESPECIAIS	42.091.000		
1.3.2.1.00.1.1.0066	RENDIMENTOS DE APLICAÇÕES EM CDB / RDB - FUNDOS ESPECIAIS	700.000		
1.3.6.0.00.0.0.0000	CESSÃO DE DIREITOS		1.364.000	
1.3.6.0.01.0.0.0000	CESSÃO DO DIREITO DE OPERACIONALIZAÇÃO DE PAGAMENTOS	1.364.000		
1.3.6.0.01.1.0.0000	CESSÃO DO DIREITO DE OPERACIONALIZAÇÃO DE PAGAMENTOS	1.364.000		
1.3.6.0.01.1.1.0000	CESSÃO DO DIREITO DE OPERACIONALIZAÇÃO DE PAGAMENTOS - PRINCIPAL	1.364.000		
1.3.6.0.01.1.1.0002	CESSÃO DO DIREITO DE OPERACIONALIZAÇÃO DE PAGAMENTOS	1.364.000		
1.6.0.0.00.0.0.0000	RECEITA DE SERVIÇOS		9.506.000	
1.6.1.0.00.0.0.0000	SERVIÇOS ADMINISTRATIVOS E COMERCIAIS GERAIS		9.506.000	
1.6.1.0.01.0.0.0000	SERVIÇOS ADMINISTRATIVOS E COMERCIAIS GERAIS	7.004.000		
1.6.1.0.01.1.0.0000	SERVIÇOS ADMINISTRATIVOS E COMERCIAIS GERAIS	7.004.000		
1.6.1.0.01.1.1.0000	SERVIÇOS ADMINISTRATIVOS E COMERCIAIS GERAIS - PRINCIPAL	7.004.000		
1.6.1.0.01.1.1.0031	EMISSÃO DE 2ª VIA DE DOCUMENTOS	1.000		
1.6.1.0.01.1.1.0038	SERVIÇOS DE REMESSA/TRANSPORTE DE PROCESSOS FÍSICOS	5.000.000		

ASSEMBLEIA LEGISLATIVA GO PROTOCOLO 855 FOLHAS

CASA CIVIL GECAT

DEMONSTRATIVO DA RECEITA - FUNDOS ESPECIAIS OUTROS PODERES R$ 1,00

CÓDIGO	ESPECIFICAÇÃO	ALÍNEA / SUBALÍNEA	ORIGEM/ESPÉCIE/RUBRICA	CATEGORIA ECONÔMICA
	E AFINS			
1.6.1.0.01.1.1.0039	SERVIÇOS POSTAIS/SELOS	2.000.000		
1.6.1.0.01.1.1.0040	SERVIÇOS DE FOTOCÓPIAS OU CÓPIAS HELIOGRÁFICAS	3.000		
1.6.1.0.02.0.0.0000	INSCRIÇÃO EM CONCURSOS E PROCESSOS SELETIVOS	2.502.000		
1.6.1.0.02.1.0.0000	INSCRIÇÃO EM CONCURSOS E PROCESSOS SELETIVOS	2.502.000		
1.6.1.0.02.1.1.0000	INSCRIÇÃO EM CONCURSOS E PROCESSOS SELETIVOS - PRINCIPAL	2.502.000		
1.6.1.0.02.1.1.0007	INSCRIÇÃO EM CONCURSOS PÚBLICOS E PROCESSOS SELETIVOS	2.502.000		
1.7.0.0.00.0.0.0000	TRANSFERÊNCIAS CORRENTES		180.000	
1.7.1.0.00.0.0.0000	TRANSFERÊNCIAS DA UNIÃO E DE SUAS ENTIDADES		70.000	
1.7.1.8.00.0.0.0000	TRANSFERÊNCIAS DA UNIÃO - ESPECÍFICAS DE ESTADOS, DF E MUNICÍPIOS		70.000	
1.7.1.8.10.0.0.0000	TRANSFERÊNCIAS DE CONVÊNIOS DA UNIÃO E DE SUAS ENTIDADES	70.000		
1.7.1.8.10.9.0.0000	OUTRAS TRANSFERÊNCIAS DE CONVÊNIOS DA UNIÃO	70.000		
1.7.1.8.10.9.1.0000	OUTRAS TRANSFERÊNCIAS DE CONVÊNIOS DA UNIÃO - PRINCIPAL	70.000		
1.7.1.8.10.9.1.0011	TRANSFERÊNCIAS DE CONVÊNIOS DA UNIÃO DESTINADAS A PROGRAMAS DE CONTROLE, TRANSPARÊNCIA E FISCALIZAÇÃO DA GESTÃO ADMINISTRATIVA - PRINCIPAL	40.000		
1.7.1.8.10.9.1.0012	TRANSFERÊNCIAS DE CONVÊNIOS DA UNIÃO DESTINADAS A PROGRAMAS DE GESTÃO E PLANEJAMENTO GOVERNAMENTAL ADMINISTRATIVO - PRINCIPAL	30.000		
1.7.3.0.00.0.0.0000	TRANSFERÊNCIAS DOS MUNICÍPIOS E DE SUAS ENTIDADES		10.000	
1.7.3.8.00.0.0.0000	TRANSFERÊNCIAS DOS MUNICÍPIOS -ESPECÍFICAS DE ESTADOS, DF E MUNICÍPIOS		10.000	
1.7.3.8.10.0.0.0000	TRANSFERÊNCIA DE CONVÊNIOS DOS MUNICÍPIOS E DE SUAS ENTIDADES	10.000		
1.7.3.8.10.9.0.0000	OUTRAS TRANSFERÊNCIAS DE CONVÊNIOS DOS MUNICÍPIOS	10.000		
1.7.3.8.10.9.1.0000	OUTRAS TRANSFERÊNCIAS DE CONVÊNIOS DOS MUNICÍPIOS - PRINCIPAL	10.000		
1.7.3.8.10.9.1.0002	TRANSFERÊNCIAS DE CONVÊNIO DOS MUNICÍPIOS PARA A ÁREA ADMINISTRATIVA - CUSTEIO	10.000		
1.7.4.0.00.0.0.0000	TRANSFERÊNCIAS DE INSTITUIÇÕES PRIVADAS		100.000	
1.7.4.8.00.0.0.0000	TRANSFERÊNCIAS DE INSTITUIÇÕES PRIVADAS - ESPECÍFICAS DE ESTADOS, DF E MUNICÍPIOS		100.000	
1.7.4.8.10.0.0.0000	TRANSFERÊNCIA DE CONVÊNIOS DE INSTITUIÇÕES PRIVADAS	100.000		
1.7.4.8.10.1.0.0000	TRANSFERÊNCIA DE CONVÊNIOS DE INSTITUIÇÕES PRIVADAS	100.000		
1.7.4.8.10.1.1.0000	TRANSFERÊNCIA DE CONVÊNIOS DE INSTITUIÇÕES PRIVADAS - PRINCIPAL	100.000		
1.7.4.8.10.1.1.0012	TRANSF. DE CONVÊNIOS DE INST. PRIVADAS P/ CONTROLE, TRANSPARÊNCIA E FISCALIZAÇÃO DA GESTÃO ADMINISTRATIVA - PRINCIPAL	70.000		
1.7.4.8.10.1.1.0013	TRANSF. DE CONVÊNIOS DE INST. PRIVADAS P/ PROGRAMAS DE GESTÃO E PLANEJAMENTO GOVERNAMENTAL ADMINISTRATIVOS - PRINCIPAL	30.000		
1.9.0.0.00.0.0.0000	OUTRAS RECEITAS CORRENTES		47.043.000	
1.9.1.0.00.0.0.0000	MULTAS ADMINISTRATIVAS CONTRATUAIS E JUDICIAIS		2.528.000	

CASA CIVIL GECAT

DEMONSTRATIVO DA RECEITA - FUNDOS ESPECIAIS OUTROS PODERES

R$ 1,00

CÓDIGO	ESPECIFICAÇÃO	ALÍNEA / SUBALÍNEA	ORIGEM/ESPÉCIE/RUBRICA	CATEGORIA ECONÔMICA
1.9.1.0.01.0.0.0000	MULTAS PREVISTAS EM LEGISLAÇÃO ESPECÍFICA	1.000.000		
1.9.1.0.01.1.0.0000	MULTAS PREVISTAS EM LEGISLAÇÃO ESPECÍFICA	1.000.000		
1.9.1.0.01.1.1.0000	MULTAS PREVISTAS EM LEGISLAÇÃO ESPECÍFICA - PRINCIPAL	1.000.000		
1.9.1.0.01.1.1.0049	MULTAS APLICADAS PELO TRIBUNAL DE JUSTIÇA	1.000.000		
1.9.1.0.07.0.0.0000	MULTAS APLICADAS PELOS TRIBUNAIS DE CONTAS	1.480.000		
1.9.1.0.07.1.0.0000	MULTAS APLICADAS PELOS TRIBUNAIS DE CONTAS	1.480.000		
1.9.1.0.07.1.1.0000	MULTAS APLICADAS PELOS TRIBUNAIS DE CONTAS - PRINCIPAL	1.480.000		
1.9.1.0.07.1.1.0010	MULTAS APLICADAS PELO TCM (LEI N. 13.619)	100.000		
1.9.1.0.07.1.1.0011	MULTAS APLICADAS PELO TCM (LEI N. 14773/2004)	1.300.000		
1.9.1.0.07.1.1.0013	MULTAS APLICADAS PELO TCE (LEI Nº 12.785/95)	80.000		
1.9.1.0.09.0.0.0000	MULTAS E JUROS PREVISTOS EM CONTRATOS	48.000		
1.9.1.0.09.1.0.0000	MULTAS E JUROS PREVISTOS EM CONTRATOS	48.000		
1.9.1.0.09.1.1.0000	MULTAS E JUROS PREVISTOS EM CONTRATOS - PRINCIPAL	48.000		
1.9.1.0.09.1.1.0009	MULTAS PROVENIENTES DA EXECUÇÃO TOTAL OU PARCIAL DOS CONTRATOS FIRMADOS	48.000		
1.9.2.0.00.0.0.0000	INDENIZAÇÕES, RESTITUIÇÕES E RESSARCIMENTOS		181.000	
1.9.2.1.00.0.0.0000	INDENIZAÇÕES		90.000	
1.9.2.1.01.0.0.0000	INDENIZAÇÕES POR DANOS CAUSADOS AO PATRIMÔNIO PÚBLICO	1.000		
1.9.2.1.01.1.0.0000	INDENIZAÇÕES POR DANOS CAUSADOS AO PATRIMÔNIO PÚBLICO	1.000		
1.9.2.1.01.1.1.0000	INDENIZAÇÕES POR DANOS CAUSADOS AO PATRIMÔNIO PÚBLICO - PRINCIPAL	1.000		
1.9.2.1.01.1.1.0014	INDENIZAÇÕES POR PREJUÍZOS CAUSADOS AO ERÁRIO PÚBLICO	1.000		
1.9.2.1.03.0.0.0000	INDENIZAÇÃO POR SINISTRO	89.000		
1.9.2.1.03.1.0.0000	INDENIZAÇÃO POR SINISTRO	89.000		
1.9.2.1.03.1.1.0000	INDENIZAÇÃO POR SINISTRO - PRINCIPAL	89.000		
1.9.2.1.03.1.1.0006	INDENIZAÇÃO DE VEÍCULOS COM PERDA TOTAL	89.000		
1.9.2.2.00.0.0.0000	RESTITUIÇÕES		91.000	
1.9.2.2.06.0.0.0000	RESTITUIÇÃO DE DESPESAS DE EXERCÍCIOS ANTERIORES	63.000		
1.9.2.2.06.1.0.0000	RESTITUIÇÃO DE DESPESAS DE EXERCÍCIOS ANTERIORES	63.000		
1.9.2.2.06.1.1.0000	RESTITUIÇÃO DE DESPESAS DE EXERCÍCIOS ANTERIORES - PRINCIPAL	63.000		
1.9.2.2.06.1.1.0044	DEVOLUÇÃO DE DIÁRIAS DE EXERCÍCIOS ANTERIORES - FUNDOS ESPECIAIS	30.000		
1.9.2.2.06.1.1.0045	RESTITUIÇÃO DE PAGAMENTOS INDEVIDOS DE EXERCÍCIOS ANTERIORES - FUNDOS ESPECIAIS	2.000		
1.9.2.2.06.1.1.0046	DEVOLUÇÃO DE SALÁRIOS/GASTOS COM PESSOAL DE EXERCÍCIOS ANTERIORES - FUNDOS ESPECIAIS	31.000		
1.9.2.2.99.0.0.0000	OUTRAS RESTITUIÇÕES	28.000		
1.9.2.2.99.1.0.0000	OUTRAS RESTITUIÇÕES	28.000		
1.9.2.2.99.1.1.0000	OUTRAS RESTITUIÇÕES - PRINCIPAL	28.000		
1.9.2.2.99.1.1.0030	RESTITUIÇÃO DE OUTROS CRÉDITOS NÃO IDENTIFICADOS	16.000		
1.9.2.2.99.1.1.0031	RESTITUIÇÃO POR RESSARCIMENTO DE CUSTOS COM CAPACITAÇÃO FUNCIONAL	1.000		
1.9.2.2.99.1.1.0032	RESTITUIÇÃO DE CUSTAS JUDICIAIS	11.000		
1.9.9.0.00.0.0.0000	DEMAIS RECEITAS CORRENTES		44.334.000	

ASSEMBLEIA LEGISLATIVA GO PROTOCOLO 253 FOLHAS
CASA CIVIL GECAT

DEMONSTRATIVO DA RECEITA - FUNDOS ESPECIAIS OUTROS PODERES

R$ 1,00

CÓDIGO	ESPECIFICAÇÃO	ALÍNEA / SUBALÍNEA	ORIGEM/ESPÉCIE/RUBRICA	CATEGORIA ECONÔMICA
1.9.9.0.10.0.0.0000	RESERVA GLOBAL DE REVERSÃO	195.000		
1.9.9.0.12.0.0.0000	ENCARGOS LEGAIS PELA INSCRIÇÃO EM DÍVIDA ATIVA E RECEITAS DE ÔNUS DE SUCUMBÊNCIA	195.000		
1.9.9.0.12.1.0.0000	ENCARGOS LEGAIS PELA INSCRIÇÃO EM DÍVIDA ATIVA	71.000		
1.9.9.0.12.1.1.0000	ENCARGOS LEGAIS PELA INSCRIÇÃO EM DÍVIDA ATIVA - PRINCIPAL	71.000		
1.9.9.0.12.1.1.0005	ENCARGOS LEGAIS PELA INSCRIÇÃO EM DÍVIDA ATIVA	1.000		
1.9.9.0.12.1.1.0006	ATUALIZAÇÃO MONETÁRIA DE MULTAS APLICADAS PELO TRIBUNAL INSCRITAS EM DÍVIDA ATIVA	70.000		
1.9.9.0.12.2.0.0000	ÔNUS DE SUCUMBÊNCIA	124.000		
1.9.9.0.12.2.1.0000	ÔNUS DE SUCUMBÊNCIA - PRINCIPAL	124.000		
1.9.9.0.12.2.1.0003	ÔNUS DE SUCUMBÊNCIA - FONTES DE RECURSOS VINCULADOS	124.000		
1.9.9.0.99.0.0.0000	OUTRAS RECEITAS	44.139.000		
1.9.9.0.99.1.0.0000	OUTRAS RECEITAS - PRIMÁRIAS	44.139.000		
1.9.9.0.99.1.1.0000	OUTRAS RECEITAS - PRIMÁRIAS - PRINCIPAL	44.139.000		
1.9.9.0.99.1.1.0051	RECEITA DE INCREMENTO FINANCEIRO ENTRE O BLOQUEIO E DESBLOQUEIO JUDICIAL - FUNDOS ESPECIAIS	130.000		
1.9.9.0.99.1.1.0054	RECEITA DE FIANÇA	8.000.000		
1.9.9.0.99.1.1.0056	RECEITA DE CONSIGNAÇÃO/FALTA	491.000		
1.9.9.0.99.1.1.0057	PARTICIPAÇÃO NA GUARDA DOS DEPÓSITOS JUDICIAIS	35.000.000		
1.9.9.0.99.1.1.0061	RECEITA DE VALORES APREENDIDOS EM PROCESSOS JUDICIAIS	500.000		
1.9.9.0.99.1.1.0062	RECEITAS ORIGINÁRIAS DE CONTRATOS CONSIGNADOS	18.000		
2.0.0.0.00.0.0.0000	RECEITAS DE CAPITAL			2.320.000
2.2.0.0.00.0.0.0000	ALIENAÇÃO DE BENS		2.140.000	
2.2.1.0.00.0.0.0000	ALIENAÇÃO DE BENS MÓVEIS		2.140.000	
2.2.1.3.00.0.0.0000	ALIENAÇÃO DE BENS MÓVEIS E SEMOVENTES		2.140.000	
2.2.1.3.00.1.0.0000	ALIENAÇÃO DE BENS MÓVEIS E SEMOVENTES	2.140.000		
2.2.1.3.00.1.1.0000	ALIENAÇÃO DE BENS MÓVEIS E SEMOVENTES - PRINCIPAL	2.140.000		
2.2.1.3.00.1.1.0015	ALIENAÇÃO DE BENS MÓVEIS EM CONDIÇÕES DE USO	1.097.000		
2.2.1.3.00.1.1.0017	ALIENAÇÃO DE BENS MÓVEIS EM LEILÃO - LOTE MISTO (EM CONDIÇÕES DE USO E SUCATEADOS)	1.000.000		
2.2.1.3.00.1.1.0018	ALIENAÇÃO DE MÓVEIS E UTENSÍLIOS EM LEILÃO SUCATEADOS	18.000		
2.2.1.3.00.1.1.0019	ALIENAÇÃO DE EQUIP. DE INFORMÁTICA EM LEILÃO - SUCATEADOS	24.000		
2.2.1.3.00.1.1.0020	ALIENAÇÃO DE MÁQ., APARELHOS, EQUIP. E FERRAMENTAS EM LEILÃO - SUCATEADOS	1.000		
2.4.0.0.00.0.0.0000	TRANSFERÊNCIAS DE CAPITAL		180.000	
2.4.1.0.00.0.0.0000	TRANSFERÊNCIAS DA UNIÃO E DE SUAS ENTIDADES		70.000	
2.4.1.8.00.0.0.0000	TRANSFERÊNCIAS DA UNIÃO - ESPECÍFICAS DE ESTADOS, DF E MUNICÍPIOS		70.000	
2.4.1.8.10.0.0.0000	TRANSFERÊNCIA DE CONVÊNIOS DA UNIÃO E DE SUAS ENTIDADES	70.000		
2.4.1.8.10.9.0.0000	OUTRAS TRANSFERÊNCIAS DE CONVÊNIOS DA UNIÃO	70.000		
2.4.1.8.10.9.1.0000	OUTRAS TRANSFERÊNCIAS DE CONVÊNIOS DA UNIÃO - PRINCIPAL	70.000		
2.4.1.8.10.9.1.0013	TRANSF. DE CONVÊNIOS DA UNIÃO P/ CONTROLE, TRANSPARÊNCIA E FISCALIZAÇÃO DA GESTÃO	55.000		

CASA CIVIL GECAT

DEMONSTRATIVO DA RECEITA - FUNDOS ESPECIAIS OUTROS PODERES

R$ 1,00

CÓDIGO	ESPECIFICAÇÃO	ALÍNEA / SUBALÍNEA	ORIGEM/ESPÉCIE/RUBRICA	CATEGORIA ECONÔMICA
	ADMINISTRATIVA - PRINCIPAL			
2.4.1.8.10.9.1.0014	TRANSF. DE CONVÊNIOS DA UNIÃO P/ GESTÃO E PLANEJAMENTO GOVERNAMENTAL ADMINISTRATIVO - PRINCIPAL	15.000		
2.4.3.0.00.0.0.0000	TRANSFERÊNCIAS DOS MUNICÍPIOS E DE SUAS ENTIDADES		10.000	
2.4.3.8.00.0.0.0000	TRANSFERÊNCIAS DOS MUNICÍPIOS E DE SUAS ENTIDADES		10.000	
2.4.3.8.10.0.0.0000	TRANSFERÊNCIAS DE CONVÊNIOS DOS MUNICÍPIOS E DE SUAS ENTIDADES	10.000		
2.4.3.8.10.9.0.0000	OUTRAS TRANSFERÊNCIAS DE CONVÊNIOS DOS MUNICÍPIOS	10.000		
2.4.3.8.10.9.1.0000	OUTRAS TRANSFERÊNCIAS DE CONVÊNIOS DOS MUNICÍPIOS	10.000		
2.4.3.8.10.9.1.0003	TRANSF. DE CONV. DOS MUNICÍPIOS P/ CONTROLE, TRANSPARÊNCIA E FISCALIZAÇÃO DA GESTÃO ADMINISTRATIVA - PRINCIPAL	10.000		
2.4.4.0.00.0.0.0000	TRANSFERÊNCIAS DE INSTITUIÇÕES PRIVADAS		100.000	
2.4.4.8.00.0.0.0000	TRANSFERÊNCIAS DE INSTITUIÇÕES PRIVADAS - ESPECÍFICAS DE ESTADOS, DF E MUNICÍPIOS		100.000	
2.4.4.8.10.0.0.0000	TRANSFERÊNCIAS DE CONVÊNIOS DE INSTITUIÇÕES PRIVADAS	100.000		
2.4.4.8.10.1.0.0000	TRANSFERÊNCIAS DE CONVÊNIOS DE INSTITUIÇÕES PRIVADAS	100.000		
2.4.4.8.10.1.1.0000	TRANSFERÊNCIAS DE CONVÊNIOS DE INSTITUIÇÕES PRIVADAS - PRINCIPAL	100.000		
2.4.4.8.10.1.1.0007	TRANSF. DE CONVÊNIOS DE INST. PRIVADAS P/ CONTROLE, TRANSPARÊNCIA E FISCALIZAÇÃO DA GESTÃO ADMINISTRATIVA - PRINCIPAL	70.000		
2.4.4.8.10.1.1.0008	TRANSF. DE CONVÊNIOS DE INST. PRIVADAS P/ GESTÃO E PLANEJAMENTO GOVERNAMENTAL ADMINISTRATIVO - PRINCIPAL	30.000		
	TOTAL DA RECEITA			506.378.000

ASSEMBLEIA LEGISLATIVA-GO PROTOCOLO 256 FOLHAS

CASA CIVIL GECAT

FUNDOS ESPECIAIS OUTROS PODERES **(R$ 1,00)**

DEMONSTRATIVO DAS DESPESAS POR FUNÇÕES CONFORME AS FONTES DE RECURSOS E AS CATEGORIAS ECONÔMICAS

CÓDIGO	ESPECIFICAÇÃO	TOTAL	FONTE DE RECURSO		CATEGORIA ECONÔMICA		RESERVA DE CONTINGÊNCIA
			TESOURO	OUTRAS	CORRENTE	CAPITAL	
01	LEGISLATIVA	28.988.000	1.000.000	27.988.000	6.296.000	22.692.000	
02	JUDICIÁRIA	443.060.000	1.000.000	442.060.000	424.880.000	18.180.000	
03	ESSENCIAL A JUSTIÇA	31.390.000	140.000	31.250.000	9.711.000	21.679.000	
04	ADMINISTRAÇÃO	2.940.000		2.940.000	2.700.000	240.000	
	TOTAL	**506.378.000**	**2.140.000**	**504.238.000**	**443.587.000**	**62.791.000**	

CASA CIVIL GECAT

FUNDOS ESPECIAIS - OUTROS PODERES

(R$ 1,00)

DEMONSTRATIVO GERAL POR GRUPO DE DESPESA

RECURSOS DE TODAS AS FONTES

ESPECIFICAÇÃO	PESSOAL E ENCARGOS SOCIAIS	JUROS E ENCARGOS DA DÍVIDA	OUTRAS DESPESAS CORRENTES	INVESTIMENTOS	INVERSÕES FINANCEIRAS	AMORTIZAÇÃO DA DÍVIDA	RESERVA DE CONTINGÊNCIA	TOTAL
FUNDO DE MODERNIZAÇÃO E APRIMORAMENTO FUNCIONAL DA ASSEMBLEIA LEGISLATIVA DO ESTADO DE GOIÁS - FEMAL-GO	300.000		4.124.000	20.030.000				24.454.000
FUNDO DE MODERNIZAÇÃO DO TRIBUNAL DE CONTAS DO ESTADO DE GOIÁS			1.162.000	1.050.000				2.212.000
FUNDO ESPECIAL DE REAPARELHAMENTO DO TRIBUNAL DE CONTAS DOS MUNICÍPIOS			710.000	1.602.000	10.000			2.322.000
FUNDO ESPECIAL DE REAPARELHAMENTO E MODERNIZAÇÃO DO PODER JUDICIÁRIO - FUNDESP-PJ			424.880.000	18.160.000	20.000			443.060.000
FUNDO ESPECIAL DE MODERNIZAÇÃO E APRIMORAMENTO FUNCIONAL DO MINISTÉRIO PÚBLICO			3.421.000	19.960.000	10.000			23.391.000
FUNDO DE MANUTENÇÃO E REAPARELHAMENTO DA DEFENSORIA PÚBLICA DO ESTADO DE GOIÁS - FUNDEPEG			8.990.000	1.939.000	10.000			10.939.000
TOTAL	**300.000**		**443.287.000**	**62.741.000**	**50.000**			**506.378.000**

ASSEMBLEIA LEGISLATIVA GO PROTOCOLO 257 FOLHAS

CASA CIVIL GECAT

FUNDOS ESPECIAIS

(R$ 1,00)

DEMONSTRATIVO DAS DESPESAS POR FONTES DE RECURSOS, CONFORME OS PROJETOS, ATIVIDADES E OPERAÇÕES ESPECIAIS E AS CATEGORIAS ECONÔMICAS

0100 - ASSEMBLEIA LEGISLATIVA DO ESTADO DE GOIÁS

CÓDIGO	ESPECIFICAÇÃO	TOTAL	PROJETOS	ATIVIDADES	OPERAÇÕES ESPECIAIS	RESERVA DE CONTINGÊNCIA	CATEGORIA ECONÔMICA	
							CORRENTE	CAPITAL
124	RECURSOS DE ALIENAÇÃO DE BENS ATIVOS	1.000.000		1.000.000				1.000.000
245	RECURSOS VINCULADOS A FUNDOS ESPECIAIS	23.394.000		23.194.000	200.000		4.394.000	19.000.000
292	OUTROS CONVENIOS, AJUSTES E ACORDOS	60.000	60.000				30.000	30.000
	TOTAL	**24.454.000**	**60.000**	**24.194.000**	**200.000**		**4.424.000**	**20.030.000**

CASA CIVIL GECAT

DEMONSTRATIVO DA RECEITA

R$ 1,00

0150 - FUNDO DE MODERNIZAÇÃO E APRIMORAMENTO FUNCIONAL DA ASSEMBLEIA LEGISLATIVA DO ESTADO DE GOIÁS - FEMAL-GO

CÓDIGO	ESPECIFICAÇÃO	ALÍNEA / SUBALÍNEA	ORIGEM/ESPÉCIE/RUBRICA	CATEGORIA ECONÔMICA
1.0.0.0.00.0.0.0000	RECEITAS CORRENTES			23.424.000
1.1.0.0.00.0.0.0000	IMPOSTOS, TAXAS E CONTRIBUIÇÕES DE MELHORIA		17.375.000	
1.1.2.0.00.0.0.0000	TAXAS		17.375.000	
1.1.2.8.00.0.0.0000	TAXAS ESPECÍFICAS DE ESTADOS, DF E MUNICÍPIOS		17.375.000	
1.1.2.8.02.0.0.0000	TAXAS PELA PRESTAÇÃO DE SERVIÇOS	17.375.000		
1.1.2.8.02.2.0.0000	TAXAS EXTRAJUDICIAIS	17.375.000		
1.1.2.8.02.2.1.0000	TAXAS EXTRAJUDICIAIS - PRINCIPAL	17.375.000		
1.1.2.8.02.2.1.0001 (245)	EMOLUMENTOS E CUSTAS EXTRAJUDICIAIS	17.375.000		
1.3.0.0.00.0.0.0000	RECEITA PATRIMONIAL		4.035.000	
1.3.1.0.00.0.0.0000	EXPLORAÇÃO DO PATRIMÔNIO IMOBILIÁRIO DO ESTADO		35.000	
1.3.1.0.01.0.0.0000	ALUGUÉIS, ARRENDAMENTOS, FOROS, LAUDÊMIOS, TARIFAS DE OCUPAÇÃO	35.000		
1.3.1.0.01.1.0.0000	ALUGUÉIS E ARRENDAMENTOS	35.000		
1.3.1.0.01.1.1.0000	ALUGUÉIS E ARRENDAMENTOS - PRINCIPAL	35.000		
1.3.1.0.01.1.1.0006 (245)	ALUGUÉIS E ARRENDAMENTOS BENS MÓVEIS	3.000		
1.3.1.0.01.1.1.0007 (245)	ALUGUÉIS E ARRENDAMENTOS BENS IMÓVEIS	32.000		
1.3.2.0.00.0.0.0000	VALORES MOBILIÁRIOS		4.000.000	
1.3.2.1.00.0.0.0000	JUROS E CORREÇÕES MONETÁRIAS		4.000.000	
1.3.2.1.00.1.0.0000	REMUNERAÇÃO DE DEPÓSITOS BANCÁRIOS	4.000.000		
1.3.2.1.00.1.1.0000	REMUNERAÇÃO DE DEPÓSITOS BANCÁRIOS - PRINCIPAL	4.000.000		
1.3.2.1.00.1.1.0065 (245)	RENDIMENTO APLICAÇÃO CURTO PRAZO EM CONTA CORRENTE - FUNDOS ESPECIAIS	4.000.000		
1.6.0.0.00.0.0.0000	RECEITA DE SERVIÇOS		1.966.000	
1.6.1.0.00.0.0.0000	SERVIÇOS ADMINISTRATIVOS E COMERCIAIS GERAIS		1.966.000	
1.6.1.0.02.0.0.0000	INSCRIÇÃO EM CONCURSOS E PROCESSOS SELETIVOS	1.966.000		
1.6.1.0.02.1.0.0000	INSCRIÇÃO EM CONCURSOS E PROCESSOS SELETIVOS	1.966.000		
1.6.1.0.02.1.1.0000	INSCRIÇÃO EM CONCURSOS E PROCESSOS SELETIVOS - PRINCIPAL	1.966.000		
1.6.1.0.02.1.1.0007 (245)	INSCRIÇÃO EM CONCURSOS PÚBLICOS E PROCESSOS SELETIVOS	1.966.000		
1.7.0.0.00.0.0.0000	TRANSFERÊNCIAS CORRENTES		30.000	
1.7.4.0.00.0.0.0000	TRANSFERÊNCIAS DE INSTITUIÇÕES PRIVADAS		30.000	
1.7.4.8.00.0.0.0000	TRANSFERÊNCIAS DE INSTITUIÇÕES PRIVADAS - ESPECÍFICAS DE ESTADOS, DF E MUNICÍPIOS		30.000	
1.7.4.8.10.0.0.0000	TRANSFERÊNCIA DE CONVÊNIOS DE INSTITUIÇÕES PRIVADAS	30.000		
1.7.4.8.10.1.0.0000	TRANSFERÊNCIA DE CONVÊNIOS DE INSTITUIÇÕES PRIVADAS	30.000		
1.7.4.8.10.1.1.0000	TRANSFERÊNCIA DE CONVÊNIOS DE INSTITUIÇÕES PRIVADAS - PRINCIPAL	30.000		
1.7.4.8.10.1.1.0012 (292)	TRANSF. DE CONVÊNIOS DE INST. PRIVADAS P/ CONTROLE, TRANSPARÊNCIA E FISCALIZAÇÃO DA GESTÃO ADMINISTRATIVA - PRINCIPAL	30.000		
1.9.0.0.00.0.0.0000	OUTRAS RECEITAS CORRENTES		18.000	
1.9.9.0.00.0.0.0000	DEMAIS RECEITAS CORRENTES		18.000	
1.9.9.0.99.0.0.0000	OUTRAS RECEITAS	18.000		
1.9.9.0.99.1.0.0000	OUTRAS RECEITAS - PRIMÁRIAS	18.000		

ASSEMBLEIA LEGISLATIVA-GO PROTOCOLO 252 FOLHAS

CASA CIVIL GECAT

DEMONSTRATIVO DA RECEITA

R$ 1,00

0150 - FUNDO DE MODERNIZAÇÃO E APRIMORAMENTO FUNCIONAL DA ASSEMBLEIA LEGISLATIVA DO ESTADO DE GOIÁS - FEMAL-GO

CÓDIGO	ESPECIFICAÇÃO	ALÍNEA / SUBALÍNEA	ORIGEM/ESPÉCIE/RUBRICA	CATEGORIA ECONÔMICA
1.9.9.0.99.1.1.0000	OUTRAS RECEITAS - PRIMÁRIAS - PRINCIPAL	18.000		
1.9.9.0.99.1.1.0062 (245)	RECEITAS ORIGINÁRIAS DE CONTRATOS CONSIGNADOS	18.000		
2.0.0.0.00.0.0.0000	RECEITAS DE CAPITAL			1.030.000
2.2.0.0.00.0.0.0000	ALIENAÇÃO DE BENS		1.000.000	
2.2.1.0.00.0.0.0000	ALIENAÇÃO DE BENS MÓVEIS		1.000.000	
2.2.1.3.00.0.0.0000	ALIENAÇÃO DE BENS MÓVEIS E SEMOVENTES		1.000.000	
2.2.1.3.00.1.0.0000	ALIENAÇÃO DE BENS MÓVEIS E SEMOVENTES	1.000.000		
2.2.1.3.00.1.1.0000	ALIENAÇÃO DE BENS MÓVEIS E SEMOVENTES - PRINCIPAL	1.000.000		
2.2.1.3.00.1.1.0015 (124)	ALIENAÇÃO DE BENS MÓVEIS EM CONDIÇÕES DE USO	1.000.000		
2.4.0.0.00.0.0.0000	TRANSFERÊNCIAS DE CAPITAL		30.000	
2.4.4.0.00.0.0.0000	TRANSFERÊNCIAS DE INSTITUIÇÕES PRIVADAS		30.000	
2.4.4.8.00.0.0.0000	TRANSFERÊNCIAS DE INSTITUIÇÕES PRIVADAS - ESPECÍFICAS DE ESTADOS, DF E MUNICÍPIOS		30.000	
2.4.4.8.10.0.0.0000	TRANSFERÊNCIAS DE CONVÊNIOS DE INSTITUIÇÕES PRIVADAS	30.000		
2.4.4.8.10.1.0.0000	TRANSFERÊNCIAS DE CONVÊNIOS DE INSTITUIÇÕES PRIVADAS	30.000		
2.4.4.8.10.1.1.0000	TRANSFERÊNCIAS DE CONVÊNIOS DE INSTITUIÇÕES PRIVADAS - PRINCIPAL	30.000		
2.4.4.8.10.1.1.0007 (292)	TRANSF. DE CONVÊNIOS DE INST. PRIVADAS P/ CONTROLE, TRANSPARÊNCIA E FISCALIZAÇÃO DA GESTÃO ADMINISTRATIVA - PRINCIPAL	30.000		
	TOTAL DA RECEITA			24.454.000

CASA CIVIL GECAT

FUNDOS ESPECIAIS (R$ 1,00)

DEMONSTRATIVO DAS DESPESAS POR FONTES DE RECURSOS, CONFORME OS PROJETOS, ATIVIDADES E OPERAÇÕES ESPECIAIS E AS CATEGORIAS ECONÔMICAS

0100 - ASSEMBLEIA LEGISLATIVA DO ESTADO DE GOIÁS

0150 - FUNDO DE MODERNIZAÇÃO E APRIMORAMENTO FUNCIONAL DA ASSEMBLEIA LEGISLATIVA DO ESTADO DE GOIÁS - FEMAL-GO

CÓDIGO	ESPECIFICAÇÃO	TOTAL	PROJETOS	ATIVIDADES	OPERAÇÕES ESPECIAIS	RESERVA DE CONTINGÊNCIA	CATEGORIA ECONÔMICA	
							CORRENTE	CAPITAL
124	RECURSOS DE ALIENAÇÃO DE BENS ATIVOS	1.000.000		1.000.000				1.000.000
245	RECURSOS VINCULADOS A FUNDOS ESPECIAIS	23.394.000		23.194.000	200.000		4.394.000	19.000.000
292	OUTROS CONVENIOS, AJUSTES E ACORDOS	60.000	60.000				30.000	30.000
	TOTAL	**24.454.000**	**60.000**	**24.194.000**	**200.000**		**4.424.000**	**20.030.000**

ASSEMBLEIA LEGISLATIVA GO PROTOCOLO 259 FOLHAS

CASA CIVIL GECAT

FUNDOS ESPECIAIS

(R$ 1,00)

DEMONSTRATIVO DAS DESPESAS POR FONTES DE RECURSOS, CONFORME OS PROJETOS, ATIVIDADES E OPERAÇÕES ESPECIAIS E AS CATEGORIAS ECONÔMICAS

0200 - TRIBUNAL DE CONTAS DO ESTADO DE GOIÁS

CÓDIGO	ESPECIFICAÇÃO	TOTAL	PROJETOS	ATIVIDADES	OPERAÇÕES ESPECIAIS	RESERVA DE CONTINGÊNCIA	CATEGORIA ECONÔMICA	
							CORRENTE	CAPITAL
245	RECURSOS VINCULADOS A FUNDOS ESPECIAIS	2.212.000		2.212.000			1.162.000	1.050.000
	TOTAL	**2.212.000**		**2.212.000**			**1.162.000**	**1.050.000**

CASA CIVIL GECAT

DEMONSTRATIVO DA RECEITA

R$ 1,00

0250 - FUNDO DE MODERNIZAÇÃO DO TRIBUNAL DE CONTAS DO ESTADO DE GOIÁS

CÓDIGO	ESPECIFICAÇÃO	ALÍNEA / SUBALÍNEA	ORIGEM/ESPÉCIE/RUBRICA	CATEGORIA ECONÔMICA
1.0.0.0.00.0.0.0000	RECEITAS CORRENTES			2.212.000
1.3.0.0.00.0.0.0000	RECEITA PATRIMONIAL		1.637.000	
1.3.1.0.00.0.0.0000	EXPLORAÇÃO DO PATRIMÔNIO IMOBILIÁRIO DO ESTADO		38.000	
1.3.1.0.01.0.0.0000	ALUGUÉIS, ARRENDAMENTOS, FOROS, LAUDÊMIOS, TARIFAS DE OCUPAÇÃO	38.000		
1.3.1.0.01.1.0.0000	ALUGUÉIS E ARRENDAMENTOS	38.000		
1.3.1.0.01.1.1.0000	ALUGUÉIS E ARRENDAMENTOS - PRINCIPAL	38.000		
1.3.1.0.01.1.1.0007 (245)	ALUGUÉIS E ARRENDAMENTOS BENS IMÓVEIS	38.000		
1.3.2.0.00.0.0.0000	VALORES MOBILIÁRIOS		235.000	
1.3.2.1.00.0.0.0000	JUROS E CORREÇÕES MONETÁRIAS		235.000	
1.3.2.1.00.1.0.0000	REMUNERAÇÃO DE DEPÓSITOS BANCÁRIOS	235.000		
1.3.2.1.00.1.1.0000	REMUNERAÇÃO DE DEPÓSITOS BANCÁRIOS - PRINCIPAL	235.000		
1.3.2.1.00.1.1.0065 (245)	RENDIMENTO APLICAÇÃO CURTO PRAZO EM CONTA CORRENTE - FUNDOS ESPECIAIS	235.000		
1.3.6.0.00.0.0.0000	CESSÃO DE DIREITOS		1.364.000	
1.3.6.0.01.0.0.0000	CESSÃO DO DIREITO DE OPERACIONALIZAÇÃO DE PAGAMENTOS	1.364.000		
1.3.6.0.01.1.0.0000	CESSÃO DO DIREITO DE OPERACIONALIZAÇÃO DE PAGAMENTOS	1.364.000		
1.3.6.0.01.1.1.0000	CESSÃO DO DIREITO DE OPERACIONALIZAÇÃO DE PAGAMENTOS - PRINCIPAL	1.364.000		
1.3.6.0.01.1.1.0002 (245)	CESSÃO DO DIREITO DE OPERACIONALIZAÇÃO DE PAGAMENTOS	1.364.000		
1.6.0.0.00.0.0.0000	RECEITA DE SERVIÇOS		3.000	
1.6.1.0.00.0.0.0000	SERVIÇOS ADMINISTRATIVOS E COMERCIAIS GERAIS		3.000	
1.6.1.0.01.0.0.0000	SERVIÇOS ADMINISTRATIVOS E COMERCIAIS GERAIS	3.000		
1.6.1.0.01.1.0.0000	SERVIÇOS ADMINISTRATIVOS E COMERCIAIS GERAIS	3.000		
1.6.1.0.01.1.1.0000	SERVIÇOS ADMINISTRATIVOS E COMERCIAIS GERAIS - PRINCIPAL	3.000		
1.6.1.0.01.1.1.0040 (245)	SERVIÇOS DE FOTOCÓPIAS OU CÓPIAS HELIOGRÁFICAS	3.000		
1.9.0.0.00.0.0.0000	OUTRAS RECEITAS CORRENTES		572.000	
1.9.1.0.00.0.0.0000	MULTAS ADMINISTRATIVAS CONTRATUAIS E JUDICIAIS		80.000	
1.9.1.0.07.0.0.0000	MULTAS APLICADAS PELOS TRIBUNAIS DE CONTAS	80.000		
1.9.1.0.07.1.0.0000	MULTAS APLICADAS PELOS TRIBUNAIS DE CONTAS	80.000		
1.9.1.0.07.1.1.0000	MULTAS APLICADAS PELOS TRIBUNAIS DE CONTAS - PRINCIPAL	80.000		
1.9.1.0.07.1.1.0013 (245)	MULTAS APLICADAS PELO TCE (LEI Nº 12.785/95)	80.000		
1.9.2.0.00.0.0.0000	INDENIZAÇÕES, RESTITUIÇÕES E RESSARCIMENTOS		1.000	
1.9.2.1.00.0.0.0000	INDENIZAÇÕES		1.000	
1.9.2.1.01.0.0.0000	INDENIZAÇÕES POR DANOS CAUSADOS AO PATRIMÔNIO PÚBLICO	1.000		
1.9.2.1.01.1.0.0000	INDENIZAÇÕES POR DANOS CAUSADOS AO PATRIMÔNIO PÚBLICO	1.000		
1.9.2.1.01.1.1.0000	INDENIZAÇÕES POR DANOS CAUSADOS AO PATRIMÔNIO PÚBLICO - PRINCIPAL	1.000		
1.9.2.1.01.1.1.0014 (245)	INDENIZAÇÕES POR PREJUÍZOS CAUSADOS AO ERÁRIO PÚBLICO	1.000		

ASSEMBLEIA LEGISLATIVA GO PROTOCOLO 260 FOLHAS

CASA CIVIL GECAT

DEMONSTRATIVO DA RECEITA

R$ 1,00

0250 - FUNDO DE MODERNIZAÇÃO DO TRIBUNAL DE CONTAS DO ESTADO DE GOIÁS

CÓDIGO	ESPECIFICAÇÃO	ALÍNEA / SUBALÍNEA	ORIGEM/ESPÉCIE/RUBRICA	CATEGORIA ECONÔMICA
1.9.9.0.00.0.0.0000	DEMAIS RECEITAS CORRENTES		491.000	
1.9.9.0.99.0.0.0000	OUTRAS RECEITAS	491.000		
1.9.9.0.99.1.0.0000	OUTRAS RECEITAS - PRIMÁRIAS	491.000		
1.9.9.0.99.1.1.0000	OUTRAS RECEITAS - PRIMÁRIAS - PRINCIPAL	491.000		
1.9.9.0.99.1.1.0056 (245)	RECEITA DE CONSIGNAÇÃO/FALTA	491.000		
	TOTAL DA RECEITA			2.212.000

CASA CIVIL GECAT

FUNDOS ESPECIAIS (R$ 1,00)

DEMONSTRATIVO DAS DESPESAS POR FONTES DE RECURSOS, CONFORME OS PROJETOS, ATIVIDADES E OPERAÇÕES ESPECIAIS E AS CATEGORIAS ECONÔMICAS

0200 - TRIBUNAL DE CONTAS DO ESTADO DE GOIÁS

0250 - FUNDO DE MODERNIZAÇÃO DO TRIBUNAL DE CONTAS DO ESTADO DE GOIÁS

CÓDIGO	ESPECIFICAÇÃO	TOTAL	PROJETOS	ATIVIDADES	OPERAÇÕES ESPECIAIS	RESERVA DE CONTINGÊNCIA	CATEGORIA ECONÔMICA	
							CORRENTE	CAPITAL
245	RECURSOS VINCULADOS A FUNDOS ESPECIAIS	2.212.000		2.212.000			1.162.000	1.050.000
	TOTAL	**2.212.000**		**2.212.000**			**1.162.000**	**1.050.000**

PROTOCOLO ASSEMBLEIA LEGISLATIVA FOLHAS 257 ORIGINAL

CASA CIVIL GECAT

FUNDOS ESPECIAIS

(R$ 1,00)

DEMONSTRATIVO DAS DESPESAS POR FONTES DE RECURSOS, CONFORME OS PROJETOS, ATIVIDADES E OPERAÇÕES ESPECIAIS E AS CATEGORIAS ECONÔMICAS

0300 - TRIBUNAL DE CONTAS DOS MUNICÍPIOS

CÓDIGO	ESPECIFICAÇÃO	TOTAL	PROJETOS	ATIVIDADES	OPERAÇÕES ESPECIAIS	RESERVA DE CONTINGÊNCIA	CATEGORIA ECONÔMICA	
							CORRENTE	CAPITAL
245	RECURSOS VINCULADOS A FUNDOS ESPECIAIS	2.322.000	20.000	2.302.000			710.000	1.612.000
	TOTAL	**2.322.000**	**20.000**	**2.302.000**			**710.000**	**1.612.000**

CASA CIVIL GECAT

DEMONSTRATIVO DA RECEITA

R$ 1,00

0350 - FUNDO ESPECIAL DE REAPARELHAMENTO DO TRIBUNAL DE CONTAS DOS MUNICÍPIOS

CÓDIGO	ESPECIFICAÇÃO	ALÍNEA / SUBALÍNEA	ORIGEM/ESPÉCIE/RUBRICA	CATEGORIA ECONÔMICA
1.0.0.0.00.0.0.0000	RECEITAS CORRENTES			2.322.000
1.3.0.0.00.0.0.0000	RECEITA PATRIMONIAL		720.000	
1.3.1.0.00.0.0.0000	EXPLORAÇÃO DO PATRIMÔNIO IMOBILIÁRIO DO ESTADO		16.000	
1.3.1.0.01.0.0.0000	ALUGUÉIS, ARRENDAMENTOS, FOROS, LAUDÊMIOS, TARIFAS DE OCUPAÇÃO	16.000		
1.3.1.0.01.1.0.0000	ALUGUÉIS E ARRENDAMENTOS	16.000		
1.3.1.0.01.1.1.0000	ALUGUÉIS E ARRENDAMENTOS - PRINCIPAL	16.000		
1.3.1.0.01.1.1.0007 (245)	ALUGUÉIS E ARRENDAMENTOS BENS IMÓVEIS	16.000		
1.3.2.0.00.0.0.0000	VALORES MOBILIÁRIOS		704.000	
1.3.2.1.00.0.0.0000	JUROS E CORREÇÕES MONETÁRIAS		704.000	
1.3.2.1.00.1.0.0000	REMUNERAÇÃO DE DEPÓSITOS BANCÁRIOS	704.000		
1.3.2.1.00.1.1.0000	REMUNERAÇÃO DE DEPÓSITOS BANCÁRIOS - PRINCIPAL	704.000		
1.3.2.1.00.1.1.0065 (245)	RENDIMENTO APLICAÇÃO CURTO PRAZO EM CONTA CORRENTE - FUNDOS ESPECIAIS	4.000		
1.3.2.1.00.1.1.0066 (245)	RENDIMENTOS DE APLICAÇÕES EM CDB / RDB - FUNDOS ESPECIAIS	700.000		
1.6.0.0.00.0.0.0000	RECEITA DE SERVIÇOS		1.000	
1.6.1.0.00.0.0.0000	SERVIÇOS ADMINISTRATIVOS E COMERCIAIS GERAIS		1.000	
1.6.1.0.01.0.0.0000	SERVIÇOS ADMINISTRATIVOS E COMERCIAIS GERAIS	1.000		
1.6.1.0.01.1.0.0000	SERVIÇOS ADMINISTRATIVOS E COMERCIAIS GERAIS	1.000		
1.6.1.0.01.1.1.0000	SERVIÇOS ADMINISTRATIVOS E COMERCIAIS GERAIS - PRINCIPAL	1.000		
1.6.1.0.01.1.1.0031 (245)	EMISSÃO DE 2ª VIA DE DOCUMENTOS	1.000		
1.9.0.0.00.0.0.0000	OUTRAS RECEITAS CORRENTES		1.601.000	
1.9.1.0.00.0.0.0000	MULTAS ADMINISTRATIVAS CONTRATUAIS E JUDICIAIS		1.400.000	
1.9.1.0.07.0.0.0000	MULTAS APLICADAS PELOS TRIBUNAIS DE CONTAS	1.400.000		
1.9.1.0.07.1.0.0000	MULTAS APLICADAS PELOS TRIBUNAIS DE CONTAS	1.400.000		
1.9.1.0.07.1.1.0000	MULTAS APLICADAS PELOS TRIBUNAIS DE CONTAS - PRINCIPAL	1.400.000		
1.9.1.0.07.1.1.0010 (245)	MULTAS APLICADAS PELO TCM (LEI N. 13.619)	100.000		
1.9.1.0.07.1.1.0011 (245)	MULTAS APLICADAS PELO TCM (LEI N. 14773/2004)	1.300.000		
1.9.9.0.00.0.0.0000	DEMAIS RECEITAS CORRENTES		201.000	
1.9.9.0.10.0.0.0000	RESERVA GLOBAL DE REVERSÃO	71.000		
1.9.9.0.12.0.0.0000	ENCARGOS LEGAIS PELA INSCRIÇÃO EM DÍVIDA ATIVA E RECEITAS DE ÔNUS DE SUCUMBÊNCIA	71.000		
1.9.9.0.12.1.0.0000	ENCARGOS LEGAIS PELA INSCRIÇÃO EM DÍVIDA ATIVA	71.000		
1.9.9.0.12.1.1.0000	ENCARGOS LEGAIS PELA INSCRIÇÃO EM DÍVIDA ATIVA - PRINCIPAL	71.000		
1.9.9.0.12.1.1.0005 (245)	ENCARGOS LEGAIS PELA INSCRIÇÃO EM DÍVIDA ATIVA	1.000		
1.9.9.0.12.1.1.0006 (245)	ATUALIZAÇÃO MONETÁRIA DE MULTAS APLICADAS PELO TRIBUNAL INSCRITAS EM DÍVIDA ATIVA	70.000		
1.9.9.0.99.0.0.0000	OUTRAS RECEITAS	130.000		
1.9.9.0.99.1.0.0000	OUTRAS RECEITAS - PRIMÁRIAS	130.000		
1.9.9.0.99.1.1.0000	OUTRAS RECEITAS - PRIMÁRIAS - PRINCIPAL	130.000		
1.9.9.0.99.1.1.0051 (245)	RECEITA DE INCREMENTO FINANCEIRO ENTRE O BLOQUEIO E DESBLOQUEIO JUDICIAL - FUNDOS ESPECIAIS	130.000		

ASSEMBLEIA LEGISLATIVA-GO PROTOCOLO FOLHAS
CASA CIVIL GECAT

DEMONSTRATIVO DA RECEITA

R$ 1,00

0350 - FUNDO ESPECIAL DE REAPARELHAMENTO DO TRIBUNAL DE CONTAS DOS MUNICÍPIOS

CÓDIGO	ESPECIFICAÇÃO	ALÍNEA / SUBALÍNEA	ORIGEM/ESPÉCIE/RUBRICA	CATEGORIA ECONÔMICA
	TOTAL DA RECEITA			2.322.000

CASA CIVIL GECAT

FUNDOS ESPECIAIS (R$ 1,00)

DEMONSTRATIVO DAS DESPESAS POR FONTES DE RECURSOS, CONFORME OS PROJETOS, ATIVIDADES E OPERAÇÕES ESPECIAIS E AS CATEGORIAS ECONÔMICAS

0300 - TRIBUNAL DE CONTAS DOS MUNICÍPIOS

0350 - FUNDO ESPECIAL DE REAPARELHAMENTO DO TRIBUNAL DE CONTAS DOS MUNICÍPIOS

CÓDIGO	ESPECIFICAÇÃO	TOTAL	PROJETOS	ATIVIDADES	OPERAÇÕES ESPECIAIS	RESERVA DE CONTINGÊNCIA	CATEGORIA ECONÔMICA	
							CORRENTE	CAPITAL
245	RECURSOS VINCULADOS A FUNDOS ESPECIAIS	2.322.000	20.000	2.302.000			710.000	1.612.000
	TOTAL	**2.322.000**	**20.000**	**2.302.000**			**710.000**	**1.612.000**

ASSEMBLEIA LEGISLATIVA GO PROTOCOLO FOLHAS 283
CASA CIVIL GECAT

FUNDOS ESPECIAIS

(R$ 1,00)

DEMONSTRATIVO DAS DESPESAS POR FONTES DE RECURSOS, CONFORME OS PROJETOS, ATIVIDADES E OPERAÇÕES ESPECIAIS E AS CATEGORIAS ECONÔMICAS

0400 - TRIBUNAL DE JUSTIÇA DO ESTADO DE GOIÁS

CÓDIGO	ESPECIFICAÇÃO	TOTAL	PROJETOS	ATIVIDADES	OPERAÇÕES ESPECIAIS	RESERVA DE CONTINGÊNCIA	CATEGORIA ECONÔMICA	
							CORRENTE	CAPITAL
124	RECURSOS DE ALIENAÇÃO DE BENS ATIVOS	1.000.000		1.000.000				1.000.000
245	RECURSOS VINCULADOS A FUNDOS ESPECIAIS	442.000.000	2.600.000	439.400.000			424.850.000	17.150.000
290	CONVENIOS, AJUSTES E ACORDOS COM ORGAOS FEDERAIS	20.000		20.000			10.000	10.000
291	CONVENIOS, AJUSTES E ACORDOS COM ORGAOS MUNICIPAIS	20.000		20.000			10.000	10.000
292	OUTROS CONVENIOS, AJUSTES E ACORDOS	20.000		20.000			10.000	10.000
	TOTAL	**443.060.000**	**2.600.000**	**440.460.000**			**424.880.000**	**18.180.000**

CASA CIVIL GECAT

DEMONSTRATIVO DA RECEITA

R$ 1,00

0452 - FUNDO ESPECIAL DE REAPARELHAMENTO E MODERNIZAÇÃO DO PODER JUDICIÁRIO - FUNDESP-PJ

CÓDIGO	ESPECIFICAÇÃO	ALÍNEA / SUBALÍNEA	ORIGEM/ESPÉCIE/RUBRICA	CATEGORIA ECONÔMICA
1.0.0.0.00.0.0.0000	RECEITAS CORRENTES			442.030.000
1.1.0.0.00.0.0.0000	IMPOSTOS, TAXAS E CONTRIBUIÇÕES DE MELHORIA		352.385.000	
1.1.2.0.00.0.0.0000	TAXAS		352.385.000	
1.1.2.8.00.0.0.0000	TAXAS ESPECÍFICAS DE ESTADOS, DF E MUNICÍPIOS		352.385.000	
1.1.2.8.02.0.0.0000	TAXAS PELA PRESTAÇÃO DE SERVIÇOS	352.385.000		
1.1.2.8.02.1.0.0000	TAXAS JUDICIAIS	282.885.000		
1.1.2.8.02.1.1.0000	TAXAS JUDICIAIS - PRINCIPAL	282.885.000		
1.1.2.8.02.1.1.0001 (245)	EMOLUMENTOS E CUSTAS JUDICIAIS	149.000.000		
1.1.2.8.02.1.1.0002 (245)	TAXA JUDICIÁRIA	132.885.000		
1.1.2.8.02.1.1.0003 (245)	RECEITA DE PUBLICAÇÕES NO DIÁRIO DE JUSTIÇA - PRINCIPAL	1.000.000		
1.1.2.8.02.2.0.0000	TAXAS EXTRAJUDICIAIS	69.500.000		
1.1.2.8.02.2.1.0000	TAXAS EXTRAJUDICIAIS - PRINCIPAL	69.500.000		
1.1.2.8.02.2.1.0001 (245)	EMOLUMENTOS E CUSTAS EXTRAJUDICIAIS	69.500.000		
1.3.0.0.00.0.0.0000	RECEITA PATRIMONIAL		38.000.000	
1.3.1.0.00.0.0.0000	EXPLORAÇÃO DO PATRIMÔNIO IMOBILIÁRIO DO ESTADO		2.000.000	
1.3.1.0.01.0.0.0000	ALUGUÉIS, ARRENDAMENTOS, FOROS, LAUDÊMIOS, TARIFAS DE OCUPAÇÃO	2.000.000		
1.3.1.0.01.1.0.0000	ALUGUÉIS E ARRENDAMENTOS	2.000.000		
1.3.1.0.01.1.1.0000	ALUGUÉIS E ARRENDAMENTOS - PRINCIPAL	2.000.000		
1.3.1.0.01.1.1.0007 (245)	ALUGUÉIS E ARRENDAMENTOS BENS IMÓVEIS	2.000.000		
1.3.2.0.00.0.0.0000	VALORES MOBILIÁRIOS		36.000.000	
1.3.2.1.00.0.0.0000	JUROS E CORREÇÕES MONETÁRIAS		36.000.000	
1.3.2.1.00.1.0.0000	REMUNERAÇÃO DE DEPÓSITOS BANCÁRIOS	36.000.000		
1.3.2.1.00.1.1.0000	REMUNERAÇÃO DE DEPÓSITOS BANCÁRIOS - PRINCIPAL	36.000.000		
1.3.2.1.00.1.1.0065 (245)	RENDIMENTO APLICAÇÃO CURTO PRAZO EM CONTA CORRENTE - FUNDOS ESPECIAIS	36.000.000		
1.6.0.0.00.0.0.0000	RECEITA DE SERVIÇOS		7.000.000	
1.6.1.0.00.0.0.0000	SERVIÇOS ADMINISTRATIVOS E COMERCIAIS GERAIS		7.000.000	
1.6.1.0.01.0.0.0000	SERVIÇOS ADMINISTRATIVOS E COMERCIAIS GERAIS	7.000.000		
1.6.1.0.01.1.0.0000	SERVIÇOS ADMINISTRATIVOS E COMERCIAIS GERAIS	7.000.000		
1.6.1.0.01.1.1.0000	SERVIÇOS ADMINISTRATIVOS E COMERCIAIS GERAIS - PRINCIPAL	7.000.000		
1.6.1.0.01.1.1.0038 (245)	SERVIÇOS DE REMESSA/TRANSPORTE DE PROCESSOS FÍSICOS E AFINS	5.000.000		
1.6.1.0.01.1.1.0039 (245)	SERVIÇOS POSTAIS/SELOS	2.000.000		
1.7.0.0.00.0.0.0000	TRANSFERÊNCIAS CORRENTES		30.000	
1.7.1.0.00.0.0.0000	TRANSFERÊNCIAS DA UNIÃO E DE SUAS ENTIDADES		10.000	
1.7.1.8.00.0.0.0000	TRANSFERÊNCIAS DA UNIÃO - ESPECÍFICAS DE ESTADOS, DF E MUNICÍPIOS		10.000	
1.7.1.8.10.0.0.0000	TRANSFERÊNCIAS DE CONVÊNIOS DA UNIÃO E DE SUAS ENTIDADES	10.000		
1.7.1.8.10.9.0.0000	OUTRAS TRANSFERÊNCIAS DE CONVÊNIOS DA UNIÃO	10.000		
1.7.1.8.10.9.1.0000	OUTRAS TRANSFERÊNCIAS DE CONVÊNIOS DA UNIÃO - PRINCIPAL	10.000		
1.7.1.8.10.9.1.0011 (290)	TRANSFERÊNCIAS DE CONVÊNIOS DA UNIÃO DESTINADAS A	10.000		

ASSEMBLEIA LEGISLATIVA PROTOCOLO FOLHAS

CASA CIVIL GECAT

DEMONSTRATIVO DA RECEITA

R$ 1,00

0452 - FUNDO ESPECIAL DE REAPARELHAMENTO E MODERNIZAÇÃO DO PODER JUDICIÁRIO - FUNDESP-PJ

CÓDIGO	ESPECIFICAÇÃO	ALÍNEA / SUBALÍNEA	ORIGEM/ESPÉCIE/RUBRICA	CATEGORIA ECONÔMICA
	PROGRAMAS DE CONTROLE, TRANSPARÊNCIA E FISCALIZAÇÃO DA GESTÃO ADMINISTRATIVA - PRINCIPAL			
1.7.3.0.00.0.0.0000	TRANSFERÊNCIAS DOS MUNICÍPIOS E DE SUAS ENTIDADES		10.000	
1.7.3.8.00.0.0.0000	TRANSFERÊNCIAS DOS MUNICÍPIOS -ESPECÍFICAS DE ESTADOS, DF E MUNICÍPIOS		10.000	
1.7.3.8.10.0.0.0000	TRANSFERÊNCIA DE CONVÊNIOS DOS MUNICÍPIOS E DE SUAS ENTIDADES	10.000		
1.7.3.8.10.9.0.0000	OUTRAS TRANSFERÊNCIAS DE CONVÊNIOS DOS MUNICÍPIOS	10.000		
1.7.3.8.10.9.1.0000	OUTRAS TRANSFERÊNCIAS DE CONVÊNIOS DOS MUNICÍPIOS - PRINCIPAL	10.000		
1.7.3.8.10.9.1.0002 (291)	TRANSFERÊNCIAS DE CONVÊNIO DOS MUNICÍPIOS PARA A ÁREA ADMINISTRATIVA - CUSTEIO	10.000		
1.7.4.0.00.0.0.0000	TRANSFERÊNCIAS DE INSTITUIÇÕES PRIVADAS		10.000	
1.7.4.8.00.0.0.0000	TRANSFERÊNCIAS DE INSTITUIÇÕES PRIVADAS - ESPECÍFICAS DE ESTADOS, DF E MUNICÍPIOS		10.000	
1.7.4.8.10.0.0.0000	TRANSFERÊNCIA DE CONVÊNIOS DE INSTITUIÇÕES PRIVADAS	10.000		
1.7.4.8.10.1.0.0000	TRANSFERÊNCIA DE CONVÊNIOS DE INSTITUIÇÕES PRIVADAS	10.000		
1.7.4.8.10.1.1.0000	TRANSFERÊNCIA DE CONVÊNIOS DE INSTITUIÇÕES PRIVADAS - PRINCIPAL	10.000		
1.7.4.8.10.1.1.0012 (292)	TRANSF. DE CONVÊNIOS DE INST. PRIVADAS P/ CONTROLE, TRANSPARÊNCIA E FISCALIZAÇÃO DA GESTÃO ADMINISTRATIVA - PRINCIPAL	10.000		
1.9.0.0.00.0.0.0000	OUTRAS RECEITAS CORRENTES		44.615.000	
1.9.1.0.00.0.0.0000	MULTAS ADMINISTRATIVAS CONTRATUAIS E JUDICIAIS		1.000.000	
1.9.1.0.01.0.0.0000	MULTAS PREVISTAS EM LEGISLAÇÃO ESPECÍFICA	1.000.000		
1.9.1.0.01.1.0.0000	MULTAS PREVISTAS EM LEGISLAÇÃO ESPECÍFICA	1.000.000		
1.9.1.0.01.1.1.0000	MULTAS PREVISTAS EM LEGISLAÇÃO ESPECÍFICA - PRINCIPAL	1.000.000		
1.9.1.0.01.1.1.0049 (245)	MULTAS APLICADAS PELO TRIBUNAL DE JUSTIÇA	1.000.000		
1.9.2.0.00.0.0.0000	INDENIZAÇÕES, RESTITUIÇÕES E RESSARCIMENTOS		115.000	
1.9.2.1.00.0.0.0000	INDENIZAÇÕES		70.000	
1.9.2.1.03.0.0.0000	INDENIZAÇÃO POR SINISTRO	70.000		
1.9.2.1.03.1.0.0000	INDENIZAÇÃO POR SINISTRO	70.000		
1.9.2.1.03.1.1.0000	INDENIZAÇÃO POR SINISTRO - PRINCIPAL	70.000		
1.9.2.1.03.1.1.0006 (245)	INDENIZAÇÃO DE VEÍCULOS COM PERDA TOTAL	70.000		
1.9.2.2.00.0.0.0000	RESTITUIÇÕES		45.000	
1.9.2.2.06.0.0.0000	RESTITUIÇÃO DE DESPESAS DE EXERCÍCIOS ANTERIORES	30.000		
1.9.2.2.06.1.0.0000	RESTITUIÇÃO DE DESPESAS DE EXERCÍCIOS ANTERIORES	30.000		
1.9.2.2.06.1.1.0000	RESTITUIÇÃO DE DESPESAS DE EXERCÍCIOS ANTERIORES - PRINCIPAL	30.000		
1.9.2.2.06.1.1.0044 (245)	DEVOLUÇÃO DE DIÁRIAS DE EXERCÍCIOS ANTERIORES - FUNDOS ESPECIAIS	30.000		
1.9.2.2.99.0.0.0000	OUTRAS RESTITUIÇÕES	15.000		
1.9.2.2.99.1.0.0000	OUTRAS RESTITUIÇÕES	15.000		
1.9.2.2.99.1.1.0000	OUTRAS RESTITUIÇÕES - PRINCIPAL	15.000		
1.9.2.2.99.1.1.0030 (245)	RESTITUIÇÃO DE OUTROS CRÉDITOS NÃO IDENTIFICADOS	15.000		
1.9.9.0.00.0.0.0000	DEMAIS RECEITAS CORRENTES		43.500.000	

CASA CIVIL GECAT

DEMONSTRATIVO DA RECEITA

R$ 1,00

0452 - FUNDO ESPECIAL DE REAPARELHAMENTO E MODERNIZAÇÃO DO PODER JUDICIÁRIO - FUNDESP-PJ

CÓDIGO	ESPECIFICAÇÃO	ALÍNEA / SUBALÍNEA	ORIGEM/ESPÉCIE/RUBRICA	CATEGORIA ECONÔMICA
1.9.9.0.99.0.0.0000	OUTRAS RECEITAS	43.500.000		
1.9.9.0.99.1.0.0000	OUTRAS RECEITAS - PRIMÁRIAS	43.500.000		
1.9.9.0.99.1.1.0000	OUTRAS RECEITAS - PRIMÁRIAS - PRINCIPAL	43.500.000		
1.9.9.0.99.1.1.0054 (245)	RECEITA DE FIANÇA	8.000.000		
1.9.9.0.99.1.1.0057 (245)	PARTICIPAÇÃO NA GUARDA DOS DEPÓSITOS JUDICIAIS	35.000.000		
1.9.9.0.99.1.1.0061 (245)	RECEITA DE VALORES APREENDIDOS EM PROCESSOS JUDICIAIS	500.000		
2.0.0.0.00.0.0.0000	RECEITAS DE CAPITAL			1.030.000
2.2.0.0.00.0.0.0000	ALIENAÇÃO DE BENS		1.000.000	
2.2.1.0.00.0.0.0000	ALIENAÇÃO DE BENS MÓVEIS		1.000.000	
2.2.1.3.00.0.0.0000	ALIENAÇÃO DE BENS MÓVEIS E SEMOVENTES		1.000.000	
2.2.1.3.00.1.0.0000	ALIENAÇÃO DE BENS MÓVEIS E SEMOVENTES	1.000.000		
2.2.1.3.00.1.1.0000	ALIENAÇÃO DE BENS MÓVEIS E SEMOVENTES - PRINCIPAL	1.000.000		
2.2.1.3.00.1.1.0017 (124)	ALIENAÇÃO DE BENS MÓVEIS EM LEILÃO - LOTE MISTO (EM CONDIÇÕES DE USO E SUCATEADOS)	1.000.000		
2.4.0.0.00.0.0.0000	TRANSFERÊNCIAS DE CAPITAL		30.000	
2.4.1.0.00.0.0.0000	TRANSFERÊNCIAS DA UNIÃO E DE SUAS ENTIDADES		10.000	
2.4.1.8.00.0.0.0000	TRANSFERÊNCIAS DA UNIÃO - ESPECÍFICAS DE ESTADOS, DF E MUNICÍPIOS		10.000	
2.4.1.8.10.0.0.0000	TRANSFERÊNCIA DE CONVÊNIOS DA UNIÃO E DE SUAS ENTIDADES	10.000		
2.4.1.8.10.9.0.0000	OUTRAS TRANSFERÊNCIAS DE CONVÊNIOS DA UNIÃO	10.000		
2.4.1.8.10.9.1.0000	OUTRAS TRANSFERÊNCIAS DE CONVÊNIOS DA UNIÃO - PRINCIPAL	10.000		
2.4.1.8.10.9.1.0013 (290)	TRANSF. DE CONVÊNIOS DA UNIÃO P/ CONTROLE, TRANSPARÊNCIA E FISCALIZAÇÃO DA GESTÃO ADMINISTRATIVA - PRINCIPAL	10.000		
2.4.3.0.00.0.0.0000	TRANSFERÊNCIAS DOS MUNICÍPIOS E DE SUAS ENTIDADES		10.000	
2.4.3.8.00.0.0.0000	TRANSFERÊNCIAS DOS MUNICÍPIOS E DE SUAS ENTIDADES		10.000	
2.4.3.8.10.0.0.0000	TRANSFERÊNCIAS DE CONVÊNIOS DOS MUNICÍPIOS E DE SUAS ENTIDADES	10.000		
2.4.3.8.10.9.0.0000	OUTRAS TRANSFERÊNCIAS DE CONVÊNIOS DOS MUNICÍPIOS	10.000		
2.4.3.8.10.9.1.0000	OUTRAS TRANSFERÊNCIAS DE CONVÊNIOS DOS MUNICÍPIOS	10.000		
2.4.3.8.10.9.1.0003 (291)	TRANSF. DE CONV. DOS MUNICÍPIOS P/ CONTROLE, TRANSPARÊNCIA E FISCALIZAÇÃO DA GESTÃO ADMINISTRATIVA - PRINCIPAL	10.000		
2.4.4.0.00.0.0.0000	TRANSFERÊNCIAS DE INSTITUIÇÕES PRIVADAS		10.000	
2.4.4.8.00.0.0.0000	TRANSFERÊNCIAS DE INSTITUIÇÕES PRIVADAS - ESPECÍFICAS DE ESTADOS, DF E MUNICÍPIOS		10.000	
2.4.4.8.10.0.0.0000	TRANSFERÊNCIAS DE CONVÊNIOS DE INSTITUIÇÕES PRIVADAS	10.000		
2.4.4.8.10.1.0.0000	TRANSFERÊNCIAS DE CONVÊNIOS DE INSTITUIÇÕES PRIVADAS	10.000		
2.4.4.8.10.1.1.0000	TRANSFERÊNCIAS DE CONVÊNIOS DE INSTITUIÇÕES PRIVADAS - PRINCIPAL	10.000		
2.4.4.8.10.1.1.0007 (292)	TRANSF. DE CONVÊNIOS DE INST. PRIVADAS P/ CONTROLE, TRANSPARÊNCIA E FISCALIZAÇÃO DA GESTÃO ADMINISTRATIVA - PRINCIPAL	10.000		

ASSEMBLEIA LEGISLATIVA-GO PROTOCOLO FOLHAS 257

CASA CIVIL GECAT

DEMONSTRATIVO DA RECEITA

R$ 1,00

0452 - FUNDO ESPECIAL DE REAPARELHAMENTO E MODERNIZAÇÃO DO PODER JUDICIÁRIO - FUNDESP-PJ

CÓDIGO	ESPECIFICAÇÃO	ALÍNEA / SUBALÍNEA	ORIGEM/ESPÉCIE/RUBRICA	CATEGORIA ECONÔMICA
	TOTAL DA RECEITA			443.060.000

CASA CIVIL GECAT

FUNDOS ESPECIAIS (R$ 1,00)

DEMONSTRATIVO DAS DESPESAS POR FONTES DE RECURSOS, CONFORME OS PROJETOS, ATIVIDADES E OPERAÇÕES ESPECIAIS E AS CATEGORIAS ECONÔMICAS

0400 - TRIBUNAL DE JUSTIÇA DO ESTADO DE GOIÁS

0452 - FUNDO ESPECIAL DE REAPARELHAMENTO E MODERNIZAÇÃO DO PODER JUDICIÁRIO - FUNDESP-PJ

CÓDIGO	ESPECIFICAÇÃO	TOTAL	PROJETOS	ATIVIDADES	OPERAÇÕES ESPECIAIS	RESERVA DE CONTINGÊNCIA	CATEGORIA ECONÔMICA	
							CORRENTE	CAPITAL
124	RECURSOS DE ALIENAÇÃO DE BENS ATIVOS	1.000.000		1.000.000				1.000.000
245	RECURSOS VINCULADOS A FUNDOS ESPECIAIS	442.000.000	2.600.000	439.400.000			424.850.000	17.150.000
290	CONVENIOS, AJUSTES E ACORDOS COM ORGAOS FEDERAIS	20.000		20.000			10.000	10.000
291	CONVENIOS, AJUSTES E ACORDOS COM ORGAOS MUNICIPAIS	20.000		20.000			10.000	10.000
292	OUTROS CONVENIOS, AJUSTES E ACORDOS	20.000		20.000			10.000	10.000
	TOTAL	**443.060.000**	**2.600.000**	**440.460.000**			**424.880.000**	**18.180.000**

ASSEMBLEIA LEGISLATIVA-GO PROTOCOLO 2666 FOLHAS

CASA CIVIL GECAT

FUNDOS ESPECIAIS (R$ 1,00)

DEMONSTRATIVO DAS DESPESAS POR FONTES DE RECURSOS, CONFORME OS PROJETOS, ATIVIDADES E OPERAÇÕES ESPECIAIS E AS CATEGORIAS ECONÔMICAS

0700 - MINISTÉRIO PÚBLICO

CÓDIGO	ESPECIFICAÇÃO	TOTAL	PROJETOS	ATIVIDADES	OPERAÇÕES ESPECIAIS	RESERVA DE CONTINGÊNCIA	CATEGORIA ECONÔMICA	
							CORRENTE	CAPITAL
124	RECURSOS DE ALIENAÇÃO DE BENS ATIVOS	140.000		140.000				140.000
245	RECURSOS VINCULADOS A FUNDOS ESPECIAIS	23.131.000		23.131.000			3.361.000	19.770.000
290	CONVENIOS, AJUSTES E ACORDOS COM ORGAOS FEDERAIS	60.000		60.000			30.000	30.000
292	OUTROS CONVENIOS, AJUSTES E ACORDOS	60.000		60.000			30.000	30.000
	TOTAL	**23.391.000**		**23.391.000**			**3.421.000**	**19.970.000**

CASA CIVIL GECAT

DEMONSTRATIVO DA RECEITA

R$ 1,00

0750 - FUNDO ESPECIAL DE MODERNIZAÇÃO E APRIMORAMENTO FUNCIONAL DO MINISTÉRIO PÚBLICO

CÓDIGO	ESPECIFICAÇÃO	ALÍNEA / SUBALÍNEA	ORIGEM/ESPÉCIE/RUBRICA	CATEGORIA ECONÔMICA
1.0.0.0.00.0.0.0000	RECEITAS CORRENTES			23.191.000
1.1.0.0.00.0.0.0000	IMPOSTOS, TAXAS E CONTRIBUIÇÕES DE MELHORIA		20.850.000	
1.1.2.0.00.0.0.0000	TAXAS		20.850.000	
1.1.2.8.00.0.0.0000	TAXAS ESPECÍFICAS DE ESTADOS, DF E MUNICÍPIOS		20.850.000	
1.1.2.8.02.0.0.0000	TAXAS PELA PRESTAÇÃO DE SERVIÇOS	20.850.000		
1.1.2.8.02.1.0.0000	TAXAS JUDICIAIS	20.850.000		
1.1.2.8.02.1.1.0000	TAXAS JUDICIAIS - PRINCIPAL	20.850.000		
1.1.2.8.02.1.1.0001 (245)	EMOLUMENTOS E CUSTAS JUDICIAIS	20.850.000		
1.3.0.0.00.0.0.0000	RECEITA PATRIMONIAL		1.633.000	
1.3.1.0.00.0.0.0000	EXPLORAÇÃO DO PATRIMÔNIO IMOBILIÁRIO DO ESTADO		47.000	
1.3.1.0.01.0.0.0000	ALUGUÉIS, ARRENDAMENTOS, FOROS, LAUDÊMIOS, TARIFAS DE OCUPAÇÃO	47.000		
1.3.1.0.01.1.0.0000	ALUGUÉIS E ARRENDAMENTOS	47.000		
1.3.1.0.01.1.1.0000	ALUGUÉIS E ARRENDAMENTOS - PRINCIPAL	47.000		
1.3.1.0.01.1.1.0007 (245)	ALUGUÉIS E ARRENDAMENTOS BENS IMÓVEIS	47.000		
1.3.2.0.00.0.0.0000	VALORES MOBILIÁRIOS		1.586.000	
1.3.2.1.00.0.0.0000	JUROS E CORREÇÕES MONETÁRIAS		1.586.000	
1.3.2.1.00.1.0.0000	REMUNERAÇÃO DE DEPÓSITOS BANCÁRIOS	1.586.000		
1.3.2.1.00.1.1.0000	REMUNERAÇÃO DE DEPÓSITOS BANCÁRIOS - PRINCIPAL	1.586.000		
1.3.2.1.00.1.1.0064 (245)	RECEITA DE REMUNERAÇÃO DE DEPÓSITOS DE POUPANÇA - FUNDOS ESPECIAIS	3.000		
1.3.2.1.00.1.1.0065 (245)	RENDIMENTO APLICAÇÃO CURTO PRAZO EM CONTA CORRENTE - FUNDOS ESPECIAIS	1.583.000		
1.6.0.0.00.0.0.0000	RECEITA DE SERVIÇOS		536.000	
1.6.1.0.00.0.0.0000	SERVIÇOS ADMINISTRATIVOS E COMERCIAIS GERAIS		536.000	
1.6.1.0.02.0.0.0000	INSCRIÇÃO EM CONCURSOS E PROCESSOS SELETIVOS	536.000		
1.6.1.0.02.1.0.0000	INSCRIÇÃO EM CONCURSOS E PROCESSOS SELETIVOS	536.000		
1.6.1.0.02.1.1.0000	INSCRIÇÃO EM CONCURSOS E PROCESSOS SELETIVOS - PRINCIPAL	536.000		
1.6.1.0.02.1.1.0007 (245)	INSCRIÇÃO EM CONCURSOS PÚBLICOS E PROCESSOS SELETIVOS	536.000		
1.7.0.0.00.0.0.0000	TRANSFERÊNCIAS CORRENTES		60.000	
1.7.1.0.00.0.0.0000	TRANSFERÊNCIAS DA UNIÃO E DE SUAS ENTIDADES		30.000	
1.7.1.8.00.0.0.0000	TRANSFERÊNCIAS DA UNIÃO - ESPECÍFICAS DE ESTADOS, DF E MUNICÍPIOS		30.000	
1.7.1.8.10.0.0.0000	TRANSFERÊNCIAS DE CONVÊNIOS DA UNIÃO E DE SUAS ENTIDADES	30.000		
1.7.1.8.10.9.0.0000	OUTRAS TRANSFERÊNCIAS DE CONVÊNIOS DA UNIÃO	30.000		
1.7.1.8.10.9.1.0000	OUTRAS TRANSFERÊNCIAS DE CONVÊNIOS DA UNIÃO - PRINCIPAL	30.000		
1.7.1.8.10.9.1.0011 (290)	TRANSFERÊNCIAS DE CONVÊNIOS DA UNIÃO DESTINADAS A PROGRAMAS DE CONTROLE, TRANSPARÊNCIA E FISCALIZAÇÃO DA GESTÃO ADMINISTRATIVA - PRINCIPAL	30.000		
1.7.4.0.00.0.0.0000	TRANSFERÊNCIAS DE INSTITUIÇÕES PRIVADAS		30.000	
1.7.4.8.00.0.0.0000	TRANSFERÊNCIAS DE INSTITUIÇÕES PRIVADAS - ESPECÍFICAS DE ESTADOS, DF E MUNICÍPIOS		30.000	

ASSEMBLEIA LEGISLATIVA-RO PROTOCOLO FOLHAS 267

CASA CIVIL GECAT

DEMONSTRATIVO DA RECEITA

R$ 1,00

0750 - FUNDO ESPECIAL DE MODERNIZAÇÃO E APRIMORAMENTO FUNCIONAL DO MINISTÉRIO PÚBLICO

CÓDIGO	ESPECIFICAÇÃO	ALÍNEA / SUBALÍNEA	ORIGEM/ESPÉCIE/RUBRICA	CATEGORIA ECONÔMICA
1.7.4.8.10.0.0.0000	TRANSFERÊNCIA DE CONVÊNIOS DE INSTITUIÇÕES PRIVADAS	30.000		
1.7.4.8.10.1.0.0000	TRANSFERÊNCIA DE CONVÊNIOS DE INSTITUIÇÕES PRIVADAS	30.000		
1.7.4.8.10.1.1.0000	TRANSFERÊNCIA DE CONVÊNIOS DE INSTITUIÇÕES PRIVADAS - PRINCIPAL	30.000		
1.7.4.8.10.1.1.0012 (292)	TRANSF. DE CONVÊNIOS DE INST. PRIVADAS P/ CONTROLE, TRANSPARÊNCIA E FISCALIZAÇÃO DA GESTÃO ADMINISTRATIVA - PRINCIPAL	30.000		
1.9.0.0.00.0.0.0000	OUTRAS RECEITAS CORRENTES		112.000	
1.9.1.0.00.0.0.0000	MULTAS ADMINISTRATIVAS CONTRATUAIS E JUDICIAIS		48.000	
1.9.1.0.09.0.0.0000	MULTAS E JUROS PREVISTOS EM CONTRATOS	48.000		
1.9.1.0.09.1.0.0000	MULTAS E JUROS PREVISTOS EM CONTRATOS	48.000		
1.9.1.0.09.1.1.0000	MULTAS E JUROS PREVISTOS EM CONTRATOS - PRINCIPAL	48.000		
1.9.1.0.09.1.1.0009 (245)	MULTAS PROVENIENTES DA EXECUÇÃO TOTAL OU PARCIAL DOS CONTRATOS FIRMADOS	48.000		
1.9.2.0.00.0.0.0000	INDENIZAÇÕES, RESTITUIÇÕES E RESSARCIMENTOS		64.000	
1.9.2.1.00.0.0.0000	INDENIZAÇÕES		19.000	
1.9.2.1.03.0.0.0000	INDENIZAÇÃO POR SINISTRO	19.000		
1.9.2.1.03.1.0.0000	INDENIZAÇÃO POR SINISTRO	19.000		
1.9.2.1.03.1.1.0000	INDENIZAÇÃO POR SINISTRO - PRINCIPAL	19.000		
1.9.2.1.03.1.1.0006 (245)	INDENIZAÇÃO DE VEÍCULOS COM PERDA TOTAL	19.000		
1.9.2.2.00.0.0.0000	RESTITUIÇÕES		45.000	
1.9.2.2.06.0.0.0000	RESTITUIÇÃO DE DESPESAS DE EXERCÍCIOS ANTERIORES	32.000		
1.9.2.2.06.1.0.0000	RESTITUIÇÃO DE DESPESAS DE EXERCÍCIOS ANTERIORES	32.000		
1.9.2.2.06.1.1.0000	RESTITUIÇÃO DE DESPESAS DE EXERCÍCIOS ANTERIORES - PRINCIPAL	32.000		
1.9.2.2.06.1.1.0045 (245)	RESTITUIÇÃO DE PAGAMENTOS INDEVIDOS DE EXERCÍCIOS ANTERIORES - FUNDOS ESPECIAIS	1.000		
1.9.2.2.06.1.1.0046 (245)	DEVOLUÇÃO DE SALÁRIOS/GASTOS COM PESSOAL DE EXERCÍCIOS ANTERIORES - FUNDOS ESPECIAIS	31.000		
1.9.2.2.99.0.0.0000	OUTRAS RESTITUIÇÕES	13.000		
1.9.2.2.99.1.0.0000	OUTRAS RESTITUIÇÕES	13.000		
1.9.2.2.99.1.1.0000	OUTRAS RESTITUIÇÕES - PRINCIPAL	13.000		
1.9.2.2.99.1.1.0030 (245)	RESTITUIÇÃO DE OUTROS CRÉDITOS NÃO IDENTIFICADOS	1.000		
1.9.2.2.99.1.1.0031 (245)	RESTITUIÇÃO POR RESSARCIMENTO DE CUSTOS COM CAPACITAÇÃO FUNCIONAL	1.000		
1.9.2.2.99.1.1.0032 (245)	RESTITUIÇÃO DE CUSTAS JUDICIAIS	11.000		
2.0.0.0.00.0.0.0000	RECEITAS DE CAPITAL			200.000
2.2.0.0.00.0.0.0000	ALIENAÇÃO DE BENS		140.000	
2.2.1.0.00.0.0.0000	ALIENAÇÃO DE BENS MÓVEIS		140.000	
2.2.1.3.00.0.0.0000	ALIENAÇÃO DE BENS MÓVEIS E SEMOVENTES		140.000	
2.2.1.3.00.1.0.0000	ALIENAÇÃO DE BENS MÓVEIS E SEMOVENTES	140.000		
2.2.1.3.00.1.1.0000	ALIENAÇÃO DE BENS MÓVEIS E SEMOVENTES - PRINCIPAL	140.000		
2.2.1.3.00.1.1.0015 (124)	ALIENAÇÃO DE BENS MÓVEIS EM CONDIÇÕES DE USO	97.000		
2.2.1.3.00.1.1.0018 (124)	ALIENAÇÃO DE MÓVEIS E UTENSÍLIOS EM LEILÃO SUCATEADOS	18.000		
2.2.1.3.00.1.1.0019 (124)	ALIENAÇÃO DE EQUIP. DE INFORMÁTICA EM LEILÃO -	24.000		

CASA CIVIL GECAT

DEMONSTRATIVO DA RECEITA

R$ 1,00

0750 - FUNDO ESPECIAL DE MODERNIZAÇÃO E APRIMORAMENTO FUNCIONAL DO MINISTÉRIO PÚBLICO

CÓDIGO	ESPECIFICAÇÃO	ALÍNEA / SUBALÍNEA	ORIGEM/ESPÉCIE/RUBRICA	CATEGORIA ECONÔMICA
	SUCATEADOS			
2.2.1.3.00.1.1.0020 (124)	ALIENAÇÃO DE MÁQ., APARELHOS, EQUIP. E FERRAMENTAS EM LEILÃO - SUCATEADOS	1.000		
2.4.0.0.00.0.0.0000	TRANSFERÊNCIAS DE CAPITAL		60.000	
2.4.1.0.00.0.0.0000	TRANSFERÊNCIAS DA UNIÃO E DE SUAS ENTIDADES		30.000	
2.4.1.8.00.0.0.0000	TRANSFERÊNCIAS DA UNIÃO - ESPECÍFICAS DE ESTADOS, DF E MUNICÍPIOS		30.000	
2.4.1.8.10.0.0.0000	TRANSFERÊNCIA DE CONVÊNIOS DA UNIÃO E DE SUAS ENTIDADES	30.000		
2.4.1.8.10.9.0.0000	OUTRAS TRANSFERÊNCIAS DE CONVÊNIOS DA UNIÃO	30.000		
2.4.1.8.10.9.1.0000	OUTRAS TRANSFERÊNCIAS DE CONVÊNIOS DA UNIÃO - PRINCIPAL	30.000		
2.4.1.8.10.9.1.0013 (290)	TRANSF. DE CONVÊNIOS DA UNIÃO P/ CONTROLE, TRANSPARÊNCIA E FISCALIZAÇÃO DA GESTÃO ADMINISTRATIVA - PRINCIPAL	30.000		
2.4.4.0.00.0.0.0000	TRANSFERÊNCIAS DE INSTITUIÇÕES PRIVADAS		30.000	
2.4.4.8.00.0.0.0000	TRANSFERÊNCIAS DE INSTITUIÇÕES PRIVADAS - ESPECÍFICAS DE ESTADOS, DF E MUNICÍPIOS		30.000	
2.4.4.8.10.0.0.0000	TRANSFERÊNCIAS DE CONVÊNIOS DE INSTITUIÇÕES PRIVADAS	30.000		
2.4.4.8.10.1.0.0000	TRANSFERÊNCIAS DE CONVÊNIOS DE INSTITUIÇÕES PRIVADAS	30.000		
2.4.4.8.10.1.1.0000	TRANSFERÊNCIAS DE CONVÊNIOS DE INSTITUIÇÕES PRIVADAS - PRINCIPAL	30.000		
2.4.4.8.10.1.1.0007 (292)	TRANSF. DE CONVÊNIOS DE INST. PRIVADAS P/ CONTROLE, TRANSPARÊNCIA E FISCALIZAÇÃO DA GESTÃO ADMINISTRATIVA - PRINCIPAL	30.000		
	TOTAL DA RECEITA			23.391.000

ASSEMBLEIA LEGISLATIVA PROTOCOLO 268 FOLHAS

CASA CIVIL GECAT

FUNDOS ESPECIAIS

(R$ 1,00)

DEMONSTRATIVO DAS DESPESAS POR FONTES DE RECURSOS, CONFORME OS PROJETOS, ATIVIDADES E OPERAÇÕES ESPECIAIS E AS CATEGORIAS ECONÔMICAS

0700 - MINISTÉRIO PÚBLICO

0750 - FUNDO ESPECIAL DE MODERNIZAÇÃO E APRIMORAMENTO FUNCIONAL DO MINISTÉRIO PÚBLICO

CÓDIGO	ESPECIFICAÇÃO	TOTAL	PROJETOS	ATIVIDADES	OPERAÇÕES ESPECIAIS	RESERVA DE CONTINGÊNCIA	CATEGORIA ECONÔMICA	
							CORRENTE	CAPITAL
124	RECURSOS DE ALIENAÇÃO DE BENS ATIVOS	140.000		140.000				140.000
245	RECURSOS VINCULADOS A FUNDOS ESPECIAIS	23.131.000		23.131.000			3.361.000	19.770.000
290	CONVENIOS, AJUSTES E ACORDOS COM ORGAOS FEDERAIS	60.000		60.000			30.000	30.000
292	OUTROS CONVENIOS, AJUSTES E ACORDOS	60.000		60.000			30.000	30.000
	TOTAL	**23.391.000**		**23.391.000**			**3.421.000**	**19.970.000**

CASA CIVIL GECAT

FUNDOS ESPECIAIS (R$ 1,00)

DEMONSTRATIVO DAS DESPESAS POR FONTES DE RECURSOS, CONFORME OS PROJETOS, ATIVIDADES E OPERAÇÕES ESPECIAIS E AS CATEGORIAS ECONÔMICAS

0800 - DEFENSORIA PÚBLICA DO ESTADO DE GOIÁS

CÓDIGO	ESPECIFICAÇÃO	TOTAL	PROJETOS	ATIVIDADES	OPERAÇÕES ESPECIAIS	RESERVA DE CONTINGÊNCIA	CATEGORIA ECONÔMICA	
							CORRENTE	CAPITAL
245	RECURSOS VINCULADOS A FUNDOS ESPECIAIS	10.819.000		10.819.000			8.930.000	1.889.000
290	CONVENIOS, AJUSTES E ACORDOS COM ORGAOS FEDERAIS	60.000		60.000			30.000	30.000
292	OUTROS CONVENIOS, AJUSTES E ACORDOS	60.000		60.000			30.000	30.000
	TOTAL	**10.939.000**		**10.939.000**			**8.990.000**	**1.949.000**

ASSEMBLEIA LEGISLATIVA-GO PROTOCOLO FOLHAS 250

CASA CIVIL GECAT

DEMONSTRATIVO DA RECEITA

R$ 1,00

0850 - FUNDO DE MANUTENÇÃO E REAPARELHAMENTO DA DEFENSORIA PÚBLICA DO ESTADO DE GOIÁS - FUNDEPEG

CÓDIGO	ESPECIFICAÇÃO	ALÍNEA / SUBALÍNEA	ORIGEM/ESPÉCIE/RUBRICA	CATEGORIA ECONÔMICA
1.0.0.0.00.0.0.0000	RECEITAS CORRENTES			10.879.000
1.1.0.0.00.0.0.0000	IMPOSTOS, TAXAS E CONTRIBUIÇÕES DE MELHORIA		10.425.000	
1.1.2.0.00.0.0.0000	TAXAS		10.425.000	
1.1.2.8.00.0.0.0000	TAXAS ESPECÍFICAS DE ESTADOS, DF E MUNICÍPIOS		10.425.000	
1.1.2.8.02.0.0.0000	TAXAS PELA PRESTAÇÃO DE SERVIÇOS	10.425.000		
1.1.2.8.02.2.0.0000	TAXAS EXTRAJUDICIAIS	10.425.000		
1.1.2.8.02.2.1.0000	TAXAS EXTRAJUDICIAIS - PRINCIPAL	10.425.000		
1.1.2.8.02.2.1.0001 (245)	EMOLUMENTOS E CUSTAS EXTRAJUDICIAIS	10.425.000		
1.3.0.0.00.0.0.0000	RECEITA PATRIMONIAL		269.000	
1.3.2.0.00.0.0.0000	VALORES MOBILIÁRIOS		269.000	
1.3.2.1.00.0.0.0000	JUROS E CORREÇÕES MONETÁRIAS		269.000	
1.3.2.1.00.1.0.0000	REMUNERAÇÃO DE DEPÓSITOS BANCÁRIOS	269.000		
1.3.2.1.00.1.1.0000	REMUNERAÇÃO DE DEPÓSITOS BANCÁRIOS - PRINCIPAL	269.000		
1.3.2.1.00.1.1.0065 (245)	RENDIMENTO APLICAÇÃO CURTO PRAZO EM CONTA CORRENTE - FUNDOS ESPECIAIS	269.000		
1.7.0.0.00.0.0.0000	TRANSFERÊNCIAS CORRENTES		60.000	
1.7.1.0.00.0.0.0000	TRANSFERÊNCIAS DA UNIÃO E DE SUAS ENTIDADES		30.000	
1.7.1.8.00.0.0.0000	TRANSFERÊNCIAS DA UNIÃO - ESPECÍFICAS DE ESTADOS, DF E MUNICÍPIOS		30.000	
1.7.1.8.10.0.0.0000	TRANSFERÊNCIAS DE CONVÊNIOS DA UNIÃO E DE SUAS ENTIDADES	30.000		
1.7.1.8.10.9.0.0000	OUTRAS TRANSFERÊNCIAS DE CONVÊNIOS DA UNIÃO	30.000		
1.7.1.8.10.9.1.0000	OUTRAS TRANSFERÊNCIAS DE CONVÊNIOS DA UNIÃO - PRINCIPAL	30.000		
1.7.1.8.10.9.1.0012 (290)	TRANSFERÊNCIAS DE CONVÊNIOS DA UNIÃO DESTINADAS A PROGRAMAS DE GESTÃO E PLANEJAMENTO GOVERNAMENTAL ADMINISTRATIVO - PRINCIPAL	30.000		
1.7.4.0.00.0.0.0000	TRANSFERÊNCIAS DE INSTITUIÇÕES PRIVADAS		30.000	
1.7.4.8.00.0.0.0000	TRANSFERÊNCIAS DE INSTITUIÇÕES PRIVADAS - ESPECÍFICAS DE ESTADOS, DF E MUNICÍPIOS		30.000	
1.7.4.8.10.0.0.0000	TRANSFERÊNCIA DE CONVÊNIOS DE INSTITUIÇÕES PRIVADAS	30.000		
1.7.4.8.10.1.0.0000	TRANSFERÊNCIA DE CONVÊNIOS DE INSTITUIÇÕES PRIVADAS	30.000		
1.7.4.8.10.1.1.0000	TRANSFERÊNCIA DE CONVÊNIOS DE INSTITUIÇÕES PRIVADAS - PRINCIPAL	30.000		
1.7.4.8.10.1.1.0013 (292)	TRANSF. DE CONVÊNIOS DE INST. PRIVADAS P/ PROGRAMAS DE GESTÃO E PLANEJAMENTO GOVERNAMENTAL ADMINISTRATIVOS - PRINCIPAL	30.000		
1.9.0.0.00.0.0.0000	OUTRAS RECEITAS CORRENTES		125.000	
1.9.2.0.00.0.0.0000	INDENIZAÇÕES, RESTITUIÇÕES E RESSARCIMENTOS		1.000	
1.9.2.2.00.0.0.0000	RESTITUIÇÕES		1.000	
1.9.2.2.06.0.0.0000	RESTITUIÇÃO DE DESPESAS DE EXERCÍCIOS ANTERIORES	1.000		
1.9.2.2.06.1.0.0000	RESTITUIÇÃO DE DESPESAS DE EXERCÍCIOS ANTERIORES	1.000		
1.9.2.2.06.1.1.0000	RESTITUIÇÃO DE DESPESAS DE EXERCÍCIOS ANTERIORES - PRINCIPAL	1.000		
1.9.2.2.06.1.1.0045 (245)	RESTITUIÇÃO DE PAGAMENTOS INDEVIDOS DE EXERCÍCIOS ANTERIORES - FUNDOS ESPECIAIS	1.000		

CASA CIVIL GECAT

DEMONSTRATIVO DA RECEITA

R$ 1,00

0850 - FUNDO DE MANUTENÇÃO E REAPARELHAMENTO DA DEFENSORIA PÚBLICA DO ESTADO DE GOIÁS - FUNDEPEG

CÓDIGO	ESPECIFICAÇÃO	ALÍNEA / SUBALÍNEA	ORIGEM/ESPÉCIE/RUBRICA	CATEGORIA ECONÔMICA
1.9.9.0.00.0.0.0000	DEMAIS RECEITAS CORRENTES		124.000	
1.9.9.0.10.0.0.0000	RESERVA GLOBAL DE REVERSÃO	124.000		
1.9.9.0.12.0.0.0000	ENCARGOS LEGAIS PELA INSCRIÇÃO EM DÍVIDA ATIVA E RECEITAS DE ÔNUS DE SUCUMBÊNCIA	124.000		
1.9.9.0.12.2.0.0000	ÔNUS DE SUCUMBÊNCIA	124.000		
1.9.9.0.12.2.1.0000	ÔNUS DE SUCUMBÊNCIA - PRINCIPAL	124.000		
1.9.9.0.12.2.1.0003 (245)	ÔNUS DE SUCUMBÊNCIA - FONTES DE RECURSOS VINCULADOS	124.000		
2.0.0.0.00.0.0.0000	RECEITAS DE CAPITAL			60.000
2.4.0.0.00.0.0.0000	TRANSFERÊNCIAS DE CAPITAL		60.000	
2.4.1.0.00.0.0.0000	TRANSFERÊNCIAS DA UNIÃO E DE SUAS ENTIDADES		30.000	
2.4.1.8.00.0.0.0000	TRANSFERÊNCIAS DA UNIÃO - ESPECÍFICAS DE ESTADOS, DF E MUNICÍPIOS		30.000	
2.4.1.8.10.0.0.0000	TRANSFERÊNCIA DE CONVÊNIOS DA UNIÃO E DE SUAS ENTIDADES	30.000		
2.4.1.8.10.9.0.0000	OUTRAS TRANSFERÊNCIAS DE CONVÊNIOS DA UNIÃO	30.000		
2.4.1.8.10.9.1.0000	OUTRAS TRANSFERÊNCIAS DE CONVÊNIOS DA UNIÃO - PRINCIPAL	30.000		
2.4.1.8.10.9.1.0013 (290)	TRANSF. DE CONVÊNIOS DA UNIÃO P/ CONTROLE, TRANSPARÊNCIA E FISCALIZAÇÃO DA GESTÃO ADMINISTRATIVA - PRINCIPAL	15.000		
2.4.1.8.10.9.1.0014 (290)	TRANSF. DE CONVÊNIOS DA UNIÃO P/ GESTÃO E PLANEJAMENTO GOVERNAMENTAL ADMINISTRATIVO - PRINCIPAL	15.000		
2.4.4.0.00.0.0.0000	TRANSFERÊNCIAS DE INSTITUIÇÕES PRIVADAS		30.000	
2.4.4.8.00.0.0.0000	TRANSFERÊNCIAS DE INSTITUIÇÕES PRIVADAS - ESPECÍFICAS DE ESTADOS, DF E MUNICÍPIOS		30.000	
2.4.4.8.10.0.0.0000	TRANSFERÊNCIAS DE CONVÊNIOS DE INSTITUIÇÕES PRIVADAS	30.000		
2.4.4.8.10.1.0.0000	TRANSFERÊNCIAS DE CONVÊNIOS DE INSTITUIÇÕES PRIVADAS	30.000		
2.4.4.8.10.1.1.0000	TRANSFERÊNCIAS DE CONVÊNIOS DE INSTITUIÇÕES PRIVADAS - PRINCIPAL	30.000		
2.4.4.8.10.1.1.0008 (292)	TRANSF. DE CONVÊNIOS DE INST. PRIVADAS P/ GESTÃO E PLANEJAMENTO GOVERNAMENTAL ADMINISTRATIVO - PRINCIPAL	30.000		
	TOTAL DA RECEITA			10.939.000

ASSEMBLEIA LEGISLATIVA-GO PROTOCOLO FOLHAS 270
CASA CIVIL GECAT

FUNDOS ESPECIAIS

(R$ 1,00)

DEMONSTRATIVO DAS DESPESAS POR FONTES DE RECURSOS, CONFORME OS PROJETOS, ATIVIDADES E OPERAÇÕES ESPECIAIS E AS CATEGORIAS ECONÔMICAS

0800 - DEFENSORIA PÚBLICA DO ESTADO DE GOIÁS

0850 - FUNDO DE MANUTENÇÃO E REAPARELHAMENTO DA DEFENSORIA PÚBLICA DO ESTADO DE GOIÁS - FUNDEPEG

CÓDIGO	ESPECIFICAÇÃO	TOTAL	PROJETOS	ATIVIDADES	OPERAÇÕES ESPECIAIS	RESERVA DE CONTINGÊNCIA	CATEGORIA ECONÔMICA	
							CORRENTE	CAPITAL
245	RECURSOS VINCULADOS A FUNDOS ESPECIAIS	10.819.000		10.819.000			8.930.000	1.889.000
290	CONVENIOS, AJUSTES E ACORDOS COM ORGAOS FEDERAIS	60.000		60.000			30.000	30.000
292	OUTROS CONVENIOS, AJUSTES E ACORDOS	60.000		60.000			30.000	30.000
	TOTAL	**10.939.000**		**10.939.000**			**8.990.000**	**1.949.000**

CASA CIVIL GECAT

Proposta Orçamentária do Estado 2020

Orçamento de Investimentos das Empresas



Somos todos GOIÁS

SUMÁRIO GERAL DO ORÇAMENTO DE INVESTIMENTO DAS EMPRESAS

EXERCÍCIO DE 2020

EM R$ 1,00

FONTES		APLICAÇÕES	
TESOURO DO ESTADO		INVESTIMENTOS	1.227.777.000
RECURSOS PRÓPRIOS	507.433.000	INVERSÕES FINANCEIRAS	
OPERAÇÕES DE CRÉDITOS	510.870.000		
CONVÊNIOS	209.474.000		
TOTAL	1.227.777.000	TOTAL	1.227.777.000

ASSEMBLEIA LEGISLATIVA-GO PROTOCOLO FOLHAS

CASA CIVIL GECAT

DEMONSTRATIVO DAS RECEITAS POR EMPRESAS, CONFORME AS CATEGORIAS ECONÔMICAS

EXERCÍCIO DE 2020

EM R$ 1,00

CÓDIGO	EMPRESAS	CORRENTE	CAPITAL	TOTAL
2192	SANEAGO	204.730.000	616.032.000	820.762.000
2196	CELG G T	184.013.000		184.013.000
2890	IQUEGO	40.000.000		40.000.000
3190	GOIASGÁS		5.000.000	5.000.000
3191	GOIÁS TELECOM	1.800.000		1.800.000
3193	METROBUS	11.610.000		11.610.000
3194	AGEHAB	104.312.000		104.312.000
3290	CEASA	1.280.000		1.280.000
3390	GOIASFOMENTO	1.000.000		1.000.000
3391	CODEGO	56.000.000		56.000.000
3392	GOIASPARCERIAS	2.000.000		2.000.000
	TOTAL	606.745.000	621.032.000	1.227.777.000

CASA CIVIL GECAT

DEMONSTRATIVO DOS INVESTIMENTOS POR EMPRESAS, SEGUNDO AS FONTES DE FINANCIAMENTO

EXERCÍCIO DE 2020

EM R$ 1,00

CÓDIGO	EMPRESAS	TESOURO ESTADO	RECURSOS PRÓPRIOS	OPERAÇÕES DE CRÉDITO	CONVÊNIOS	TOTAL
2192	SANEAGO		204.730.000	510.870.000	105.162.000	820.762.000
2196	CELG G T		184.013.000			184.013.000
2890	IQUEGO		40.000.000			40.000.000
3190	GOIASGÁS		5.000.000			5.000.000
3191	GOIÁS TELECOM		1.800.000			1.800.000
3193	METROBUS		11.610.000			11.610.000
3194	AGEHAB				104.312.000	104.312.000
3290	CEASA		1.280.000			1.280.000
3390	GOIASFOMENTO		1.000.000			1.000.000
3391	CODEGO		56.000.000			56.000.000
3392	GOIASPARCERIAS		2.000.000			2.000.000
	TOTAL		507.433.000	510.870.000	209.474.000	1.227.777.000

ASSEMBLEIA LEGISLATIVA-GO PROTOCOLO FOLHAS 275

CASA CIVIL GECAT

DEMONSTRATIVO DAS DESPESAS POR EMPRESA, CONSOLIDANDO PROJETOS E ATIVIDADES

EXERCÍCIO DE 2020

EM R$ 1,00

CÓDIGO	EMPRESAS	PROJETOS	ATIVIDADES	TOTAL
2192	SANEAGO		820.762.000	820.762.000
2196	CELG G T	184.013.000		184.013.000
2890	IQUEGO		40.000.000	40.000.000
3190	GOIASGÁS	5.000.000		5.000.000
3191	GOIÁS TELECOM	1.800.000		1.800.000
3193	METROBUS	11.610.000		11.610.000
3194	AGEHAB		104.312.000	104.312.000
3290	CEASA	1.280.000		1.280.000
3390	GOIASFOMENTO	1.000.000		1.000.000
3391	CODEGO	56.000.000		56.000.000
3392	GOIASPARCERIAS		2.000.000	2.000.000
	TOTAL	260.703.000	967.074.000	1.227.777.000

CASA CIVIL
GECAT

DEMONSTRATIVO DAS DESPESAS POR EMPRESA, CONFORME AS CATEGORIAS ECONÔMICAS

EXERCÍCIO DE 2020

EM R$ 1,00

CÓDIGO	EMPRESAS	CORRENTE	CAPITAL	TOTAL
2192	SANEAGO		820.762.000	820.762.000
2196	CELG G T		184.013.000	184.013.000
2890	IQUEGO		40.000.000	40.000.000
3190	GOIASGÁS		5.000.000	5.000.000
3191	GOIÁS TELECOM		1.800.000	1.800.000
3193	METROBUS		11.610.000	11.610.000
3194	AGEHAB		104.312.000	104.312.000
3290	CEASA		1.280.000	1.280.000
3390	GOIASFOMENTO		1.000.000	1.000.000
3391	CODEGO		56.000.000	56.000.000
3392	GOIASPARCERIAS		2.000.000	2.000.000
	TOTAL		1.227.777.000	1.227.777.000

ASSEMBLEIA LEGISLATIVA PROTOCOLO FOLHAS 274
CASA CIVIL GECAT

DEMONSTRATIVO DA DESPESA CONFORME AS FONTES DE RECURSO - 2020

R$ 1,00

PROGRAMA: 1003 - CIDADES INTELIGENTES E MOBILIDADE URBANA EFICIENTE

OBJETIVO	TOTAL	TESOURO	OUTRAS
Atendimento de demandas da sociedade por meio de programas e politicas públicas conforme Plano Plurianual 2020-2023.	13.410.000	0	13.410.000

AÇÃO TÍTULO	PRODUTO(UNIDADE)	META	VALOR	UNIDADE ORÇAMENTÁRIA EXECUTORA
3003 - AÇÃO DE MELHORIA DA INFRAESTRUTURA DE TRANSPORTE DO EIXO ANHANGUERA	percen	25	11.600.000	3193 - METROBUS TRANSPORTE COLETIVO S/A - METROBUS
3004 - REDE DE CONECTIVIDADE PARA OS USUÁRIOS DO EIXO ANHANGUERA	percen	25	10.000	3193 - METROBUS TRANSPORTE COLETIVO S/A - METROBUS
3007 - INCLUSÃO DIGITAL	percen	25	1.800.000	3191 - GOIÁS TELECOM

PROGRAMA: 1012 - GESTÃO TRANSFORMADORA

OBJETIVO	TOTAL	TESOURO	OUTRAS
Atendimento de demandas da sociedade por meio de programas e políticas públicas conforme Plano Plurianual 2020-2023.	1.000.000	0	1.000.000

AÇÃO TÍTULO	PRODUTO(UNIDADE)	META	VALOR	UNIDADE ORÇAMENTÁRIA EXECUTORA
3016 - CONSTRUÇÃO, AMPLIAÇÃO E MODERNIZAÇÃO TECNOLÓGICA DA SEDE DA GOIÁSFOMENTO.	num	1	1.000.000	3390 - AGÊNCIA DE FOMENTO DE GOIÁS S/A - GOIASFOMENTO

PROGRAMA: 1015 - GOIÁS EMPREENDEDOR

OBJETIVO	TOTAL	TESOURO	OUTRAS
Atendimento de demandas da sociedade por meio de programas e políticas públicas conforme Plano Plurianual 2020-2023.	56.800.000	0	56.800.000

AÇÃO TÍTULO	PRODUTO(UNIDADE)	META	VALOR	UNIDADE ORÇAMENTÁRIA EXECUTORA
3023 - OBRAS E SERVIÇOS DE ENGENHARIA E MEIO AMBIENTE	percen	25	56.000.000	3391 - COMPANHIA DE DESENVOLVIMENTO ECONÔMICO DE GOIÁS - CODEGO
3047 - EXPANSÃO E REVITALIZAÇÃO DA INFRAESTRUTURA DA CEASA/GO	percen	25	800.000	3290 - CENTRAIS DE ABASTECIMENTO DE GOIÁS S/A - CEASA - GO

CASA CIVIL GECAT

DEMONSTRATIVO DA DESPESA CONFORME AS FONTES DE RECURSO - 2020

R$ 1,00

PROGRAMA: 1016 - EQUILÍBRIO FISCAL PARA O DESENVOLVIMENTO

OBJETIVO	TOTAL	TESOURO	OUTRAS
Atendimento de demandas da sociedade por meio de programas e políticas públicas conforme Plano Plurianual 2020-2023.	2.000.000	0	2.000.000

AÇÃO TÍTULO	PRODUTO(UNIDADE)	META	VALOR	UNIDADE ORÇAMENTÁRIA EXECUTORA
2065 - VIABILIZAR A IMPLEMENTAÇÃO DO PROGRAMA DE PARCERIAS PÚBLICO-PRIVADAS	percen	25	2.000.000	3392 - COMPANHIA DE INVESTIMENTO E PARCERIAS DO ESTADO DE GOIÁS - GOIASPARCERIAS

PROGRAMA: 1029 - MATRIZ ENERGETICA DE GOIÁS

OBJETIVO	TOTAL	TESOURO	OUTRAS
Atendimento de demandas da sociedade por meio de programas e políticas públicas conforme Plano Plurianual 2020-2023.	189.013.000	0	189.013.000

AÇÃO TÍTULO	PRODUTO(UNIDADE)	META	VALOR	UNIDADE ORÇAMENTÁRIA EXECUTORA
3027 - P D E DESENVOLVIMENTO DE OUTRAS SOLUÇÕES QUE ENVOLVAM ENERGIA ELÉTRICA	percen	25	1.939.000	2196 - CELG GERAÇÃO E TRANSMISSÃO S.A. - CELG G T
3035 - GÁS NATURAL EM GOIÁS	percen	25	5.000.000	3190 - AGÊNCIA GOIANA DE GÁS CANALIZADO S/A - GOIÁSGÁS
3036 - EXPANSÃO E MELHORIA DA GERAÇÃO DE ENERGIA ELÉTRICA	percen	25	18.654.000	2196 - CELG GERAÇÃO E TRANSMISSÃO S.A. - CELG G T
3037 - EXPANSÃO E MELHORIA DA TRANSMISSÃO DE ENERGIA ELÉTRICA	percen	25	161.320.000	2196 - CELG GERAÇÃO E TRANSMISSÃO S.A. - CELG G T
3038 - MODERNIZAÇÃO E MELHORAMENTO DAS INSTALAÇÕES ADMINISTRATIVAS	percen	25	2.100.000	2196 - CELG GERAÇÃO E TRANSMISSÃO S.A. - CELG G T

ASSEMBLEIA LEGISLATIVA GO PROTOCOLO FOLHAS 252

CASA CIVIL GECAT

DEMONSTRATIVO DA DESPESA CONFORME AS FONTES DE RECURSO - 2020

R$ 1,00

PROGRAMA: 1032 - MORADIA COMO BASE DA CIDADANIA

OBJETIVO	TOTAL	TESOURO	OUTRAS
Atendimento de demandas da sociedade por meio de programas e políticas públicas conforme Plano Plurianual 2020-2023.	104.312.000	0	104.312.000

AÇÃO TÍTULO	PRODUTO(UNIDADE)	META	VALOR	UNIDADE ORÇAMENTÁRIA EXECUTORA
2114 - EQUIPAMENTOS COMUNITÁRIOS	percen	25	4.700.000	3194 - AGÊNCIA GOIANA DE HABITAÇÃO S/A
2115 - GOIÁS ESCRITURAS	percen	25	6.000.000	3194 - AGÊNCIA GOIANA DE HABITAÇÃO S/A
2116 - HABITAÇÃO DE INTERESSE SOCIAL	percen	25	93.612.000	3194 - AGÊNCIA GOIANA DE HABITAÇÃO S/A

PROGRAMA: 1040 - ASSISTÊNCIA SOCIAL E PROMOÇÃO DA CIDADANIA

OBJETIVO	TOTAL	TESOURO	OUTRAS
Atendimento de demandas da sociedade por meio de programas e políticas públicas conforme Plano Plurianual 2020-2023.	480.000	0	480.000

AÇÃO TÍTULO	PRODUTO(UNIDADE)	META	VALOR	UNIDADE ORÇAMENTÁRIA EXECUTORA
3046 - ALIMENTAÇÃO SAUDÁVEL	percen	25	480.000	3290 - CENTRAIS DE ABASTECIMENTO DE GOIÁS S/A - CEASA - GO

PROGRAMA: 1042 - SANEAMENTO E SUSTENTABILIDADE

OBJETIVO	TOTAL	TESOURO	OUTRAS
Atendimento de demandas da sociedade por meio de programas e políticas públicas conforme Plano Plurianual 2020-2023.	820.762.000	0	820.762.000

AÇÃO TÍTULO	PRODUTO(UNIDADE)	META	VALOR	UNIDADE ORÇAMENTÁRIA EXECUTORA
2146 - IMPLANTAR E AMPLIAR INFRAESTRUTURA DO SISTEMA DE ABASTECIMENTO DE ÁGUA E DO SISTEMA DE ESGOTAMENTO SANITÁRIO.	percen	100	820.762.000	2192 - SANEAMENTO DE GOIÁS S/A - SANEAGO

CASA CIVIL GECAT

DEMONSTRATIVO DA DESPESA CONFORME AS FONTES DE RECURSO - 2020 **R$ 1,00**

PROGRAMA: 1043 - SAÚDE INTEGRAL

OBJETIVO	TOTAL	TESOURO	OUTRAS
Atendimento de demandas da sociedade por meio de programas e políticas públicas conforme Plano Plurianual 2020-2023.	40.000.000	0	40.000.000

AÇÃO	TÍTULO	PRODUTO(UNIDADE)	META	VALOR	UNIDADE ORÇAMENTÁRIA EXECUTORA
2157	IQUEGO EM AÇÃO	percen	25	40.000.000	2890 - INDÚSTRIA QUÍMICA DO ESTADO DE GOIÁS - IQUEGO

ASSEMBLEIA LEGISLATIVA-GO PROTOCOLO FOLHAS 275

CASA CIVIL GECAT

DESCRIÇÃO DOS PROGRAMAS POR OBJETIVOS, AÇÕES E METAS - 2020

ÓRGÃO: SECRETARIA DE ESTADO DE MEIO AMBIENTE E DESENVOLVIMENTO SUSTENTÁVEL - ENTIDADES JURISDICIONADAS	CÓDIGO: 2160
UNIDADE: SANEAMENTO DE GOIÁS S/A - SANEAGO	CÓDIGO: 2192

NOME DO PROGRAMA	DESCRIÇÃO DO OBJETIVO	AÇÕES	UN. MEDIDA	METAS	CUSTO
1042 - SANEAMENTO E SUSTENTABILIDADE	Atendimento de demandas da sociedade por meio de programas e políticas públicas conforme Plano Plurianual 2020-2023.	2146 - IMPLANTAR E AMPLIAR INFRAESTRUTURA DO SISTEMA DE ABASTECIMENTO DE ÁGUA E DO SISTEMA DE ESGOTAMENTO SANITÁRIO.	percen	100	820.762.000
				TOTAL	820.762.000

CASA CIVIL GECAT

DEMONSTRATIVO DA RECEITA CONFORME AS FONTES DE RECURSOS - 2020

ÓRGÃO: SECRETARIA DE ESTADO DE MEIO AMBIENTE E DESENVOLVIMENTO SUSTENTÁVEL - ENTIDADES JURISDICIONADAS	CÓDIGO: 2160
UNIDADE: SANEAMENTO DE GOIÁS S/A - SANEAGO	CÓDIGO: 2192

RECEITAS	TESOURO	OUTRAS FONTES	TOTAL
DIRETAMENTE ARRECADADAS		204.730.000	204.730.000
CONVÊNIOS/AJUSTES/ACORDOS		105.162.000	105.162.000
OPERAÇÕES DE CRÉDITO		510.870.000	510.870.000
TOTAL		820.762.000	820.762.000

ASSEMBLEIA LEGISLATIVA - PROTOCOLO - FOLHAS 27

CASA CIVIL - GECAT

DEMONSTRATIVO DA RECEITA CONFORME AS CATEGORIAS ECONÔMICAS - 2020

ÓRGÃO: SECRETARIA DE ESTADO DE MEIO AMBIENTE E DESENVOLVIMENTO SUSTENTÁVEL - ENTIDADES JURISDICIONADAS	CÓDIGO: 2160
UNIDADE: SANEAMENTO DE GOIÁS S/A - SANEAGO	CÓDIGO: 2192

CÓDIGO	CLASSIFICAÇÃO	FONTE	SUBCATEGORIA	CATEGORIA
1.0.0.0.00.0.0.0000	RECEITAS CORRENTES			204.730.000
1.3.0.0.00.0.0.0000	RECEITA PATRIMONIAL		204.730.000	
1.3.1.0.00.0.0.0000	EXPLORAÇÃO DO PATRIMÔNIO IMOBILIÁRIO DO ESTADO	204.730.000		
1.3.1.0.02.0.0.0000	CONCESSÃO, PERMISSÃO, AUTORIZAÇÃO OU CESSÃO DO DIREITO DE USO DE BENS IMÓVEIS PÚBLICOS	204.730.000		
1.3.1.0.02.1.0.0000	CONCESSÃO, PERMISSÃO, AUTORIZAÇÃO OU CESSÃO DO DIREITO DE USO DE BENS IMÓVEIS PÚBLICOS	204.730.000		
1.3.1.0.02.1.1.0000	CONCESSÃO, PERMISSÃO, AUTORIZAÇÃO OU CESSÃO DO DIREITO DE USO DE BENS IMÓVEIS PÚBLICOS - PRINCIPAL	204.730.000		
1.3.1.0.02.1.1.0012	OUTRAS RECEITAS DE CONCESSÕES E PERMISSÕES - DIREITOS DE USO DE BENS PÚBLICOS	204.730.000		
2.0.0.0.00.0.0.0000	RECEITAS DE CAPITAL			616.032.000
2.1.0.0.00.0.0.0000	OPERAÇÕES DE CRÉDITO		510.870.000	
2.1.1.0.00.0.0.0000	OPERAÇÕES DE CRÉDITO - MERCADO INTERNO	510.870.000		
2.1.1.8.00.0.0.0000	OPERAÇÕES DE CRÉDITO - MERCADO INTERNO - ESTADOS/DF/MUNICÍPIOS	510.870.000		
2.1.1.8.01.0.0.0000	OPERAÇÕES DE CRÉDITO INTERNAS DE ESTADOS/DF/MUNICÍPIOS	510.870.000		
2.1.1.8.01.3.0.0000	OPERAÇÕES DE CRÉDITO INTERNAS PARA PROGRAMAS DE SANEAMENTO	510.870.000		
2.1.1.8.01.3.1.0000	OPERAÇÕES DE CRÉDITO INTERNAS PARA PROGRAMAS DE SANEAMENTO - PRINCIPAL	510.870.000		
2.1.1.8.01.3.1.0001	OPERAÇÕES DE CRÉDITO INTERNAS PARA PROGRAMAS DE SANEAMENTO - PRINCIPAL	510.870.000		
2.4.0.0.00.0.0.0000	TRANSFERÊNCIAS DE CAPITAL		105.162.000	
2.4.1.0.00.0.0.0000	TRANSFERÊNCIAS DA UNIÃO E DE SUAS ENTIDADES	105.162.000		
2.4.1.8.00.0.0.0000	TRANSFERÊNCIAS DA UNIÃO - ESPECÍFICAS DE ESTADOS, DF E MUNICÍPIOS	105.162.000		
2.4.1.8.10.0.0.0000	TRANSFERÊNCIA DE CONVÊNIOS DA UNIÃO E DE SUAS ENTIDADES	105.162.000		
2.4.1.8.10.5.0.0000	TRANSFERÊNCIAS DE CONVÊNIOS DA UNIÃO DESTINADAS A PROGRAMAS DE SANEAMENTO BÁSICO	105.162.000		
2.4.1.8.10.5.1.0000	TRANSFERÊNCIAS DE CONVÊNIOS DA UNIÃO DESTINADAS A	105.162.000		

CASA CIVIL GECAT

DEMONSTRATIVO DA RECEITA CONFORME AS CATEGORIAS ECONÔMICAS - 2020

ÓRGÃO: SECRETARIA DE ESTADO DE MEIO AMBIENTE E DESENVOLVIMENTO SUSTENTÁVEL - ENTIDADES JURISDICIONADAS	CÓDIGO: 2160
UNIDADE: SANEAMENTO DE GOIÁS S/A - SANEAGO	CÓDIGO: 2192

CÓDIGO	CLASSIFICAÇÃO	FONTE	SUBCATEGORIA	CATEGORIA
2.4.1.8.10.5.1.0001	PROGRAMAS DE SANEAMENTO BÁSICO - PRINCIPAL TRANSFERÊNCIAS DE CONVÊNIOS DA UNIÃO DESTINADAS A PROGRAMAS DE SANEAMENTO BÁSICO	105.162.000		

TOTAL DA RECEITA 820.762.000

ASSEMBLEIA LEGISLATIVA PROTOCOLO FOLHAS

CASA CIVIL GECAT

DEMONSTRATIVO DAS DESPESAS CONFORME AS CATEGORIAS ECONÔMICAS - 2020

ÓRGÃO: SECRETARIA DE ESTADO DE MEIO AMBIENTE E DESENVOLVIMENTO SUSTENTÁVEL - ENTIDADES JURISDICIONADAS	CÓDIGO: 2160
UNIDADE: SANEAMENTO DE GOIÁS S/A - SANEAGO	CÓDIGO: 2192

GRUPO DE DESPESA	CORRENTE	CAPITAL	TOTAL
1 - PESSOAL E ENCARGOS SOCIAIS			
3 - OUTRAS DESPESAS CORRENTES		—	
4 - INVESTIMENTOS		820.762.000	820.762.000
5 - INVERSÕES FINANCEIRAS			
TOTAL		820.762.000	820.762.000

CASA CIVIL GECAT

DESCRIÇÃO DOS PROGRAMAS POR OBJETIVOS, AÇÕES E METAS - 2020

ÓRGÃO: SECRETARIA DE ESTADO DE MEIO AMBIENTE E DESENVOLVIMENTO SUSTENTÁVEL - ENTIDADES JURISDICIONADAS	CÓDIGO: 2160
UNIDADE: CELG GERAÇÃO E TRANSMISSÃO S.A. - CELG G T	CÓDIGO: 2196

NOME DO PROGRAMA	DESCRIÇÃO DO OBJETIVO	AÇÕES	UN. MEDIDA	METAS	CUSTO
1029 - MATRIZ ENERGETICA DE GOIÁS	Atendimento de demandas da sociedade por meio de programas e políticas públicas conforme Plano Plurianual 2020-2023.	3027 - P D E DESENVOLVIMENTO DE OUTRAS SOLUÇÕES QUE ENVOLVAM ENERGIA ELÉTRICA	percen	25	1.939.000
		3036 - EXPANSÃO E MELHORIA DA GERAÇÃO DE ENERGIA ELÉTRICA	percen	25	18.654.000
		3037 - EXPANSÃO E MELHORIA DA TRANSMISSÃO DE ENERGIA ELÉTRICA	percen	25	161.320.000
		3038 - MODERNIZAÇÃO E MELHORAMENTO DAS INSTALAÇÕES ADMINISTRATIVAS	percen	25	2.100.000
				TOTAL	184.013.000

ASSEMBLEIA LEGISLATIVA-GO PROTOCOLO FOLHAS

CASA CIVIL GECAT

DEMONSTRATIVO DA RECEITA CONFORME AS FONTES DE RECURSOS - 2020	
ÓRGÃO: SECRETARIA DE ESTADO DE MEIO AMBIENTE E DESENVOLVIMENTO SUSTENTÁVEL - ENTIDADES JURISDICIONADAS	CÓDIGO: 2160
UNIDADE: CELG GERAÇÃO E TRANSMISSÃO S.A. - CELG G T	CÓDIGO: 2196

RECEITAS	TESOURO	OUTRAS FONTES	TOTAL
DIRETAMENTE ARRECADADAS		184.013.000	184.013.000
TOTAL		184.013.000	184.013.000

CASA CIVIL
GECAT

DEMONSTRATIVO DA RECEITA CONFORME AS CATEGORIAS ECONÔMICAS - 2020

ÓRGÃO: SECRETARIA DE ESTADO DE MEIO AMBIENTE E DESENVOLVIMENTO SUSTENTÁVEL - ENTIDADES JURISDICIONADAS	CÓDIGO: 2160
UNIDADE: CELG GERAÇÃO E TRANSMISSÃO S.A. - CELG G T	CÓDIGO: 2196

CÓDIGO	CLASSIFICAÇÃO	FONTE	SUBCATEGORIA	CATEGORIA
1.0.0.0.00.0.0.0000	RECEITAS CORRENTES			184.013.000
1.3.0.0.00.0.0.0000	RECEITA PATRIMONIAL		184.013.000	
1.3.1.0.00.0.0.0000	EXPLORAÇÃO DO PATRIMÔNIO IMOBILIÁRIO DO ESTADO	184.013.000		
1.3.1.0.02.0.0.0000	CONCESSÃO, PERMISSÃO, AUTORIZAÇÃO OU CESSÃO DO DIREITO DE USO DE BENS IMÓVEIS PÚBLICOS	184.013.000		
1.3.1.0.02.1.0.0000	CONCESSÃO, PERMISSÃO, AUTORIZAÇÃO OU CESSÃO DO DIREITO DE USO DE BENS IMÓVEIS PÚBLICOS	184.013.000		
1.3.1.0.02.1.1.0000	CONCESSÃO, PERMISSÃO, AUTORIZAÇÃO OU CESSÃO DO DIREITO DE USO DE BENS IMÓVEIS PÚBLICOS - PRINCIPAL	184.013.000		
1.3.1.0.02.1.1.0019	OUTRAS RECEITAS DE CONCESSÕES E PERMISSÕES - DIREITOS DE USO DE BENS PÚBLICOS	184.013.000		

TOTAL DA RECEITA 184.013.000

ASSEMBLEIA LEGISLATIVA PROTOCOLO FOLHAS 280

CASA CIVIL GECAT

DEMONSTRATIVO DAS DESPESAS CONFORME AS CATEGORIAS ECONÔMICAS - 2020

ÓRGÃO: SECRETARIA DE ESTADO DE MEIO AMBIENTE E DESENVOLVIMENTO SUSTENTÁVEL - ENTIDADES JURISDICIONADAS	CÓDIGO: 2160
UNIDADE: CELG GERAÇÃO E TRANSMISSÃO S.A. - CELG G T	CÓDIGO: 2196

GRUPO DE DESPESA	CORRENTE	CAPITAL	TOTAL
1 - PESSOAL E ENCARGOS SOCIAIS			
3 - OUTRAS DESPESAS CORRENTES			
4 - INVESTIMENTOS		184.013.000	184.013.000
5 - INVERSÕES FINANCEIRAS			
TOTAL		184.013.000	184.013.000

CASA CIVIL GECAT

DESCRIÇÃO DOS PROGRAMAS POR OBJETIVOS, AÇÕES E METAS - 2020

ÓRGÃO: SECRETARIA DA SAÚDE - ENTIDADES JURISDICIONADAS	CÓDIGO: 2860
UNIDADE: INDÚSTRIA QUÍMICA DO ESTADO DE GOIÁS - IQUEGO	CÓDIGO: 2890

NOME DO PROGRAMA	DESCRIÇÃO DO OBJETIVO	AÇÕES	UN. MEDIDA	METAS	CUSTO
1043 - SAÚDE INTEGRAL	Atendimento de demandas da sociedade por meio de programas e políticas públicas conforme Plano Plurianual 2020-2023.	2157 - IQUEGO EM AÇÃO	percen	25	40.000.000
				TOTAL	40.000.000

ASSEMBLEIA LEGISLATIVA PROTOCOLO 284 FOLHAS

CASA CIVIL GECAT

DEMONSTRATIVO DA RECEITA CONFORME AS FONTES DE RECURSOS - 2020	
ÓRGÃO: SECRETARIA DA SAÚDE - ENTIDADES JURISDICIONADAS	CÓDIGO: 2860
UNIDADE: INDÚSTRIA QUÍMICA DO ESTADO DE GOIÁS - IQUEGO	CÓDIGO: 2890

RECEITAS	TESOURO	OUTRAS FONTES	TOTAL
DIRETAMENTE ARRECADADAS		40.000.000	40.000.000
TOTAL		40.000.000	40.000.000

CASA CIVIL
GECAT

DEMONSTRATIVO DA RECEITA CONFORME AS CATEGORIAS ECONÔMICAS - 2020

ÓRGÃO: SECRETARIA DA SAÚDE - ENTIDADES JURISDICIONADAS	CÓDIGO: 2860
UNIDADE: INDÚSTRIA QUÍMICA DO ESTADO DE GOIÁS - IQUEGO	CÓDIGO: 2890

CÓDIGO	CLASSIFICAÇÃO	FONTE	SUBCATEGORIA	CATEGORIA
1.0.0.0.00.0.0.0000	RECEITAS CORRENTES			40.000.000
1.5.0.0.00.0.0.0000	RECEITA INDUSTRIAL		40.000.000	
1.5.0.0.00.1.0.0000	RECEITA INDUSTRIAL	40.000.000		
1.5.0.0.00.1.1.0000	RECEITA INDUSTRIAL - PRINCIPAL	40.000.000		
1.5.0.0.00.1.1.0001	RECEITA INDUSTRIAL - PRINCIPAL	40.000.000		
	TOTAL DA RECEITA			40.000.000

ASSEMBLEIA LEGISLATIVA - PROTOCOLO - FOLHAS 282

CASA CIVIL - GECAT

DEMONSTRATIVO DAS DESPESAS CONFORME AS CATEGORIAS ECONÔMICAS - 2020	
ÓRGÃO: SECRETARIA DA SAÚDE - ENTIDADES JURISDICIONADAS	CÓDIGO: 2860
UNIDADE: INDÚSTRIA QUÍMICA DO ESTADO DE GOIÁS - IQUEGO	CÓDIGO: 2890

GRUPO DE DESPESA	CORRENTE	CAPITAL	TOTAL
1 - PESSOAL E ENCARGOS SOCIAIS 3 - OUTRAS DESPESAS CORRENTES 4 - INVESTIMENTOS 5 - INVERSÕES FINANCEIRAS		40.000.000	40.000.000
TOTAL		40.000.000	40.000.000

CASA CIVIL GECAT

DESCRIÇÃO DOS PROGRAMAS POR OBJETIVOS, AÇÕES E METAS - 2020

ÓRGÃO: SECRETARIA DE ESTADO DE DESENVOLVIMENTO E INOVAÇÃO - ENTIDADES JURISDICIONADAS	CÓDIGO: 3160
UNIDADE: AGÊNCIA GOIANA DE GÁS CANALIZADO S/A - GOIÁSGÁS	CÓDIGO: 3190

NOME DO PROGRAMA	DESCRIÇÃO DO OBJETIVO	AÇÕES	UN. MEDIDA	METAS	CUSTO
1029 - MATRIZ ENERGETICA DE GOIÁS	Atendimento de demandas da sociedade por meio de programas e políticas públicas conforme Plano Plurianual 2020-2023.	3035 - GÁS NATURAL EM GOIÁS	percen	25	5.000.000
				TOTAL	5.000.000

ASSEMBLEIA LEGISLATIVA
PROTOCOLO
FOLHAS
CASA CIVIL
GECAT

DEMONSTRATIVO DA RECEITA CONFORME AS FONTES DE RECURSOS - 2020

ÓRGÃO: SECRETARIA DE ESTADO DE DESENVOLVIMENTO E INOVAÇÃO - ENTIDADES JURISDICIONADAS	CÓDIGO: 3160
UNIDADE: AGÊNCIA GOIANA DE GÁS CANALIZADO S/A - GOIÁSGÁS	CÓDIGO: 3190

RECEITAS	TESOURO	OUTRAS FONTES	TOTAL
DIRETAMENTE ARRECADADAS		5.000.000	5.000.000
TOTAL		5.000.000	5.000.000

CASA CIVIL
GECAT

DEMONSTRATIVO DA RECEITA CONFORME AS CATEGORIAS ECONÔMICAS - 2020

ÓRGÃO: SECRETARIA DE ESTADO DE DESENVOLVIMENTO E INOVAÇÃO - ENTIDADES JURISDICIONADAS	CÓDIGO: 3160
UNIDADE: AGÊNCIA GOIANA DE GÁS CANALIZADO S/A - GOIÁSGÁS	CÓDIGO: 3190

CÓDIGO	CLASSIFICAÇÃO	FONTE	SUBCATEGORIA	CATEGORIA
2.0.0.0.00.0.0.0000	RECEITAS DE CAPITAL			5.000.000
2.9.0.0.00.0.0.0000	OUTRAS RECEITAS DE CAPITAL		5.000.000	
2.9.1.0.00.0.0.0000	INTEGRALIZAÇÃO DE CAPITAL SOCIAL	5.000.000		
2.9.1.0.00.1.0.0000	INTEGRALIZAÇÃO DE CAPITAL SOCIAL	5.000.000		
2.9.1.0.00.1.1.0000	INTEGRALIZAÇÃO DE CAPITAL SOCIAL - PRINCIPAL	5.000.000		
2.9.1.0.00.1.1.0001	INTEGRALIZAÇÃO DE CAPITAL SOCIAL - PRINCIPAL	5.000.000		

TOTAL DA RECEITA 5.000.000

ASSEMBLEIA LEGISLATIVA PROTOCOLO FOLHAS

CASA CIVIL GECAT

DEMONSTRATIVO DAS DESPESAS CONFORME AS CATEGORIAS ECONÔMICAS - 2020	
ÓRGÃO: SECRETARIA DE ESTADO DE DESENVOLVIMENTO E INOVAÇÃO - ENTIDADES JURISDICIONADAS	CÓDIGO: 3160
UNIDADE: AGÊNCIA GOIANA DE GÁS CANALIZADO S/A - GOIÁSGÁS	CÓDIGO: 3190

GRUPO DE DESPESA	CORRENTE	CAPITAL	TOTAL
1 - PESSOAL E ENCARGOS SOCIAIS			
3 - OUTRAS DESPESAS CORRENTES			
4 - INVESTIMENTOS		5.000.000	5.000.000
5 - INVERSÕES FINANCEIRAS			
TOTAL		5.000.000	5.000.000

CASA CIVIL GECAT

DESCRIÇÃO DOS PROGRAMAS POR OBJETIVOS, AÇÕES E METAS - 2020

ÓRGÃO: SECRETARIA DE ESTADO DE DESENVOLVIMENTO E INOVAÇÃO - ENTIDADES JURISDICIONADAS	CÓDIGO: 3160
UNIDADE: GOIÁS TELECOM	CÓDIGO: 3191

NOME DO PROGRAMA	DESCRIÇÃO DO OBJETIVO	AÇÕES	UN. MEDIDA	METAS	CUSTO
1003 - CIDADES INTELIGENTES E MOBILIDADE URBANA EFICIENTE	Atendimento de demandas da sociedade por meio de programas e políticas públicas conforme Plano Plurianual 2020-2023.	3007 - INCLUSÃO DIGITAL	percen	25	1.800.000
				TOTAL	1.800.000

ASSEMBLEIA LEGISLATIVA - GO PROTOCOLO 285 FOLHAS
CASA CIVIL GECAT

DEMONSTRATIVO DA RECEITA CONFORME AS FONTES DE RECURSOS - 2020	
ÓRGÃO: SECRETARIA DE ESTADO DE DESENVOLVIMENTO E INOVAÇÃO - ENTIDADES JURISDICIONADAS	CÓDIGO: 3160
UNIDADE: GOIÁS TELECOM	CÓDIGO: 3191

RECEITAS	TESOURO	OUTRAS FONTES	TOTAL
DIRETAMENTE ARRECADADAS		1.800.000	1.800.000
TOTAL		1.800.000	1.800.000

CASA CIVIL
GECAT

DEMONSTRATIVO DA RECEITA CONFORME AS CATEGORIAS ECONÔ....CAS - 2020

ÓRGÃO: SECRETARIA DE ESTADO DE DESENVOLVIMENTO E INOVAÇÃO - ENTIDADES JURISDICIONADAS	CÓDIGO: 3160
UNIDADE: GOIÁS TELECOM	CÓDIGO: 3191

CÓDIGO	CLASSIFICAÇÃO	FONTE	SUBCATEGORIA	CATEGORIA
1.0.0.0.00.0.0.0000	RECEITAS CORRENTES			1.800.000
1.6.0.0.00.0.0.0000	RECEITA DE SERVIÇOS		1.800.000	
1.6.1.0.00.0.0.0000	SERVIÇOS ADMINISTRATIVOS E COMERCIAIS GERAIS	1.800.000		
1.6.1.0.04.0.0.0000	SERVIÇOS DE INFORMAÇÃO E TECNOLOGIA	1.800.000		
1.6.1.0.04.1.0.0000	SERVIÇOS DE INFORMAÇÃO E TECNOLOGIA	1.800.000		
1.6.1.0.04.1.1.0000	SERVIÇOS DE INFORMAÇÃO E TECNOLOGIA - PRINCIPAL	1.800.000		
1.6.1.0.04.1.1.0001	SERVIÇOS DE INFORMAÇÃO E TECNOLOGIA - PRINCIPAL	1.800.000		

TOTAL DA RECEITA 1.800.000

ASSEMBLEIA LEGISLATIVA-GO PROTOCOLO FOLHAS

CASA CIVIL GECAT

DEMONSTRATIVO DAS DESPESAS CONFORME AS CATEGORIAS ECONÔMICAS - 2020

ÓRGÃO: SECRETARIA DE ESTADO DE DESENVOLVIMENTO E INOVAÇÃO - ENTIDADES JURISDICIONADAS	CÓDIGO: 3160
UNIDADE: GOIÁS TELECOM	CÓDIGO: 3191

GRUPO DE DESPESA	CORRENTE	CAPITAL	TOTAL
1 - PESSOAL E ENCARGOS SOCIAIS			
3 - OUTRAS DESPESAS CORRENTES			
4 - INVESTIMENTOS		1.800.000	1.800.000
5 - INVERSÕES FINANCEIRAS			
TOTAL		1.800.000	1.800.000

CASA CIVIL GECAT

DESCRIÇÃO DOS PROGRAMAS POR OBJETIVOS, AÇÕES E METAS - 2020

ÓRGÃO: SECRETARIA DE ESTADO DE DESENVOLVIMENTO E INOVAÇÃO - ENTIDADES JURISDICIONADAS	CÓDIGO: 3160
UNIDADE: METROBUS TRANSPORTE COLETIVO S/A - METROBUS	CÓDIGO: 3193

NOME DO PROGRAMA	DESCRIÇÃO DO OBJETIVO	AÇÕES	UN. MEDIDA	METAS	CUSTO
1003 - CIDADES INTELIGENTES E MOBILIDADE URBANA EFICIENTE	Atendimento de demandas da sociedade por meio de programas e políticas públicas conforme Plano Plurianual 2020-2023.	3003 - AÇÃO DE MELHORIA DA INFRAESTRUTURA DE TRANSPORTE DO EIXO ANHANGUERA	percen	25	11.600.000
		3004 - REDE DE CONECTIVIDADE PARA OS USUÁRIOS DO EIXO ANHANGUERA	percen	25	10.000
				TOTAL	11.610.000

ASSEMBLEIA LEGISLATIVA-GO PROTOCOLO FOLHAS
CASA CIVIL GECAT

DEMONSTRATIVO DA RECEITA CONFORME AS FONTES DE RECURSOS - 2020	
ÓRGÃO: SECRETARIA DE ESTADO DE DESENVOLVIMENTO E INOVAÇÃO - ENTIDADES JURISDICIONADAS	CÓDIGO: 3160
UNIDADE: METROBUS TRANSPORTE COLETIVO S/A - METROBUS	CÓDIGO: 3193

RECEITAS	TESOURO	OUTRAS FONTES	TOTAL
DIRETAMENTE ARRECADADAS		11.610.000	11.610.000
TOTAL		11.610.000	11.610.000

CASA CIVIL
GECAT

DEMONSTRATIVO DA RECEITA CONFORME AS CATEGORIAS ECONÔMICAS - 2020

ÓRGÃO: SECRETARIA DE ESTADO DE DESENVOLVIMENTO E INOVAÇÃO - ENTIDADES JURISDICIONADAS	CÓDIGO: 3160
UNIDADE: METROBUS TRANSPORTE COLETIVO S/A - METROBUS	CÓDIGO: 3193

CÓDIGO	CLASSIFICAÇÃO	FONTE	SUBCATEGORIA	CATEGORIA
1.0.0.0.00.0.0.0000	RECEITAS CORRENTES			11.610.000
1.6.0.0.00.0.0.0000	RECEITA DE SERVIÇOS		11.610.000	
1.6.2.0.00.0.0.0000	SERVIÇOS E ATIVIDADES REFERENTES À NAVEGAÇÃO E AO TRANSPORTE	11.610.000		
1.6.2.0.02.0.0.0000	SERVIÇOS DE TRANSPORTE	11.610.000		
1.6.2.0.02.1.0.0000	SERVIÇOS DE TRANSPORTE	11.610.000		
1.6.2.0.02.1.1.0000	SERVIÇOS DE TRANSPORTE - PRINCIPAL	11.610.000		
1.6.2.0.02.1.1.0001	RECEITA SOBRE A PRESTAÇÃO DE SERVIÇOS DE TRANSPORTE COLETIVO URBANO	11.610.000		
	TOTAL DA RECEITA			11.610.000

PROTOCOLO FOLHA 02 ASSEMBLEIA LEGISLATIVA-GO

CASA CIVIL GECAT

DEMONSTRATIVO DAS DESPESAS CONFORME AS CATEGORIAS ECONÔMICAS - 2020	
ÓRGÃO: SECRETARIA DE ESTADO DE DESENVOLVIMENTO E INOVAÇÃO - ENTIDADES JURISDICIONADAS	CÓDIGO: 3160
UNIDADE: METROBUS TRANSPORTE COLETIVO S/A - METROBUS	CÓDIGO: 3193

GRUPO DE DESPESA	CORRENTE	CAPITAL	TOTAL
1 - PESSOAL E ENCARGOS SOCIAIS			
3 - OUTRAS DESPESAS CORRENTES			
4 - INVESTIMENTOS		11.610.000	11.610.000
5 - INVERSÕES FINANCEIRAS			
TOTAL		11.610.000	11.610.000

CASA CIVIL
GECAT

DESCRIÇÃO DOS PROGRAMAS POR OBJETIVOS, AÇÕES E METAS - 2020

ÓRGÃO: SECRETARIA DE ESTADO DE DESENVOLVIMENTO E INOVAÇÃO - ENTIDADES JURISDICIONADAS	CÓDIGO: 3160
UNIDADE: AGÊNCIA GOIANA DE HABITAÇÃO S/A	CÓDIGO: 3194

NOME DO PROGRAMA	DESCRIÇÃO DO OBJETIVO	AÇÕES	UN. MEDIDA	METAS	CUSTO
1032 - MORADIA COMO BASE DA CIDADANIA	Atendimento de demandas da sociedade por meio de programas e políticas públicas conforme Plano Plurianual 2020-2023.	2114 - EQUIPAMENTOS COMUNITÁRIOS	percen	25	4.700.000
		2115 - GOIÁS ESCRITURAS	percen	25	6.000.000
		2116 - HABITAÇÃO DE INTERESSE SOCIAL	percen	25	93.612.000
				TOTAL	104.312.000

ASSEMBLEIA LEGISLATIVA-GO PROTOCOLO FOLHAS

CASA CIVIL GECAT

DEMONSTRATIVO DA RECEITA CONFORME AS FONTES DE RECURSOS - 2020	
ÓRGÃO: SECRETARIA DE ESTADO DE DESENVOLVIMENTO E INOVAÇÃO - ENTIDADES JURISDICIONADAS	CÓDIGO: 3160
UNIDADE: AGÊNCIA GOIANA DE HABITAÇÃO S/A	CÓDIGO: 3194

RECEITAS	TESOURO	OUTRAS FONTES	TOTAL
CONVÊNIOS/AJUSTES/ACORDOS		104.312.000	104.312.000
TOTAL		104.312.000	104.312.000

CASA CIVIL
GECAT

DEMONSTRATIVO DA RECEITA CONFORME AS CATEGORIAS ECONÔMICAS - 2020

ÓRGÃO: SECRETARIA DE ESTADO DE DESENVOLVIMENTO E INOVAÇÃO - ENTIDADES JURISDICIONADAS	CÓDIGO: 3160
UNIDADE: AGÊNCIA GOIANA DE HABITAÇÃO S/A	CÓDIGO: 3194

CÓDIGO	CLASSIFICAÇÃO	FONTE	SUBCATEGORIA	CATEGORIA
1.0.0.0.00.0.0.0000	RECEITAS CORRENTES			104.312.000
1.1.0.0.00.0.0.0000	IMPOSTOS, TAXAS E CONTRIBUIÇÕES DE MELHORIA		104.312.000	
1.1.1.0.00.0.0.0000	IMPOSTOS	104.312.000		
1.1.1.8.00.0.0.0000	IMPOSTOS ESPECÍFICOS DE ESTADOS, DF E MUNICÍPIOS	104.312.000		
1.1.1.8.02.0.0.0000	IMPOSTOS SOBRE A PRODUÇÃO, CIRCULAÇÃO DE MERCADORIAS E SERVIÇOS	104.312.000		
1.1.1.8.02.1.0.0000	IMPOSTO SOBRE OPERAÇÕES RELATIVAS À CIRCULAÇÃO DE MERCADORIAS E SOBRE PRESTAÇÕES DE SERVIÇOS DE TRANSPORTE INTERESTADUAL E INTERMUNICIPAL E DE COMUNICAÇÃO	104.312.000		
1.1.1.8.02.1.1.0000	IMPOSTO SOBRE OPERAÇÕES RELATIVAS À CIRCULAÇÃO DE MERCADORIAS E SOBRE PRESTAÇÕES DE SERVIÇOS DE TRANSPORTE INTERESTADUAL E INTERMUNICIPAL E DE COMUNICAÇÃO - PRINCIPAL	104.312.000		
1.1.1.8.02.1.1.0028	CRÉDITO OUTORGADO DO ICMS	104.312.000		

TOTAL DA RECEITA 104.312.000

ASSEMBLEIA LEGISLATIVA/GO PROTOCOLO 280 FOLHAS

CASA CIVIL GECAT

DEMONSTRATIVO DAS DESPESAS CONFORME AS CATEGORIAS ECONÔMICAS - 2020	
ÓRGÃO: SECRETARIA DE ESTADO DE DESENVOLVIMENTO E INOVAÇÃO - ENTIDADES JURISDICIONADAS	CÓDIGO: 3160
UNIDADE: AGÊNCIA GOIANA DE HABITAÇÃO S/A	CÓDIGO: 3194

GRUPO DE DESPESA	CORRENTE	CAPITAL	TOTAL
1 - PESSOAL E ENCARGOS SOCIAIS			
3 - OUTRAS DESPESAS CORRENTES			
4 - INVESTIMENTOS		104.312.000	104.312.000
5 - INVERSÕES FINANCEIRAS			
TOTAL		104.312.000	104.312.000

CASA CIVIL
GECAT

DESCRIÇÃO DOS PROGRAMAS POR OBJETIVOS, AÇÕES E METAS - 2020

ÓRGÃO: SECRETARIA DE ESTADO DE AGRICULTURA, PECUÁRIA E ABASTECIMENTO - ENTIDADES JURISDICIONADAS.	CÓDIGO: 3260
UNIDADE: CENTRAIS DE ABASTECIMENTO DE GOIÁS S/A - CEASA - GO	CÓDIGO: 3290

NOME DO PROGRAMA	DESCRIÇÃO DO OBJETIVO	AÇÕES	UN. MEDIDA	METAS	CUSTO
1015 - GOIÁS EMPREENDEDOR	Atendimento de demandas da sociedade por meio de programas e políticas públicas conforme Plano Plurianual 2020-2023.	3047 - EXPANSÃO E REVITALIZAÇÃO DA INFRAESTRUTURA DA CEASA/GO	percen	25	800.000
1040 - ASSISTÊNCIA SOCIAL E PROMOÇÃO DA CIDADANIA	Atendimento de demandas da sociedade por meio de programas e políticas públicas conforme Plano Plurianual 2020-2023.	3046 - ALIMENTAÇÃO SAUDÁVEL	percen	25	480.000
				TOTAL	1.280.000

ASSEMBLEIA LEGISLATIVA-GO PROTOCOLO 297 FOLHAS
CASA CIVIL GECAT

DEMONSTRATIVO DA RECEITA CONFORME AS FONTES DE RECURSOS - 2020

ÓRGÃO: SECRETARIA DE ESTADO DE AGRICULTURA, PECUÁRIA E ABASTECIMENTO - ENTIDADES JURISDICIONADAS.	CÓDIGO: 3260
UNIDADE: CENTRAIS DE ABASTECIMENTO DE GOIÁS S/A - CEASA - GO	CÓDIGO: 3290

RECEITAS	TESOURO	OUTRAS FONTES	TOTAL
DIRETAMENTE ARRECADADAS		1.280.000	1.280.000
TOTAL		1.280.000	1.280.000

CASA CIVIL
GECAT

DEMONSTRATIVO DA RECEITA CONFORME AS CATEGORIAS ECONÔ...AS - 2020

ÓRGÃO: SECRETARIA DE ESTADO DE AGRICULTURA, PECUÁRIA E ABASTECIMENTO - ENTIDADES JURISDICIONADAS.	CÓDIGO: 3260
UNIDADE: CENTRAIS DE ABASTECIMENTO DE GOIÁS S/A - CEASA - GO	CÓDIGO: 3290

CÓDIGO	CLASSIFICAÇÃO	FONTE	SUBCATEGORIA	CATEGORIA
1.0.0.0.00.0.0.0000	RECEITAS CORRENTES			1.280.000
1.3.0.0.00.0.0.0000	RECEITA PATRIMONIAL		1.280.000	
1.3.1.0.00.0.0.0000	EXPLORAÇÃO DO PATRIMÔNIO IMOBILIÁRIO DO ESTADO	1.280.000		
1.3.1.0.02.0.0.0000	CONCESSÃO, PERMISSÃO, AUTORIZAÇÃO OU CESSÃO DO DIREITO DE USO DE BENS IMÓVEIS PÚBLICOS	1.280.000		
1.3.1.0.02.1.0.0000	CONCESSÃO, PERMISSÃO, AUTORIZAÇÃO OU CESSÃO DO DIREITO DE USO DE BENS IMÓVEIS PÚBLICOS	1.280.000		
1.3.1.0.02.1.1.0000	CONCESSÃO, PERMISSÃO, AUTORIZAÇÃO OU CESSÃO DO DIREITO DE USO DE BENS IMÓVEIS PÚBLICOS - PRINCIPAL	1.280.000		
1.3.1.0.02.1.1.0019	OUTRAS RECEITAS DE CONCESSÕES E PERMISSÕES - DIREITOS DE USO DE BENS PÚBLICOS	1.280.000		

TOTAL DA RECEITA 1.280.000

PROTOCOLO ASSEMBLEIA LEGISLATIVA-GO FOLHAS

CASA CIVIL GECAT

DEMONSTRATIVO DAS DESPESAS CONFORME AS CATEGORIAS ECONÔMICAS - 2020	
ÓRGÃO: SECRETARIA DE ESTADO DE AGRICULTURA, PECUÁRIA E ABASTECIMENTO - ENTIDADES JURISDICIONADAS.	CÓDIGO: 3260
UNIDADE: CENTRAIS DE ABASTECIMENTO DE GOIÁS S/A - CEASA - GO	CÓDIGO: 3290

GRUPO DE DESPESA	CORRENTE	CAPITAL	TOTAL
1 - PESSOAL E ENCARGOS SOCIAIS			
3 - OUTRAS DESPESAS CORRENTES			
4 - INVESTIMENTOS		1.280.000	1.280.000
5 - INVERSÕES FINANCEIRAS			
TOTAL		1.280.000	1.280.000

CASA CIVIL
GECAT

DESCRIÇÃO DOS PROGRAMAS POR OBJETIVOS, AÇÕES E METAS - 2020

ÓRGÃO: SECRETARIA DE ESTADO DE INDÚSTRIA, COMÉRCIO E SERVIÇOS - ENTIDADES JURISDICIONADAS	CÓDIGO: 3360
UNIDADE: AGÊNCIA DE FOMENTO DE GOIÁS S/A - GOIASFOMENTO	CÓDIGO: 3390

NOME DO PROGRAMA	DESCRIÇÃO DO OBJETIVO	AÇÕES	UN. MEDIDA	METAS	CUSTO
1012 - GESTÃO TRANSFORMADORA	Atendimento de demandas da sociedade por meio de programas e políticas públicas conforme Plano Plurianual 2020-2023.	3016 - CONSTRUÇÃO, AMPLIAÇÃO E MODERNIZAÇÃO TECNOLÓGICA DA SEDE DA GOIÁSFOMENTO.	num	1	1.000.000
				TOTAL	1.000.000

ASSEMBLEIA LEGISLATIVA-GO PROTOCOLO FOLHAS

CASA CIVIL GECAT

DEMONSTRATIVO DA RECEITA CONFORME AS FONTES DE RECURSOS - 2020	
ÓRGÃO: SECRETARIA DE ESTADO DE INDÚSTRIA, COMÉRCIO E SERVIÇOS - ENTIDADES JURISDICIONADAS	CÓDIGO: 3360
UNIDADE: AGÊNCIA DE FOMENTO DE GOIÁS S/A - GOIASFOMENTO	CÓDIGO: 3390

RECEITAS	TESOURO	OUTRAS FONTES	TOTAL
DIRETAMENTE ARRECADADAS		1.000.000	1.000.000
TOTAL		1.000.000	1.000.000

CASA CIVIL
GECAT

DEMONSTRATIVO DA RECEITA CONFORME AS CATEGORIAS ECONÔ... CAS - 2020

ÓRGÃO: SECRETARIA DE ESTADO DE INDÚSTRIA, COMÉRCIO E SERVIÇOS - ENTIDADES JURISDICIONADAS	CÓDIGO: 3360
UNIDADE: AGÊNCIA DE FOMENTO DE GOIÁS S/A - GOIASFOMENTO	CÓDIGO: 3390

CÓDIGO	CLASSIFICAÇÃO	FONTE	SUBCATEGORIA	CATEGORIA
1.0.0.0.00.0.0.0000	RECEITAS CORRENTES			1.000.000
1.6.0.0.00.0.0.0000	RECEITA DE SERVIÇOS		1.000.000	
1.6.4.0.00.0.0.0000	SERVIÇOS E ATIVIDADES FINANCEIRAS	1.000.000		
1.6.4.0.01.0.0.0000	RETORNO DE OPERAÇÕES, JUROS E ENCARGOS FINANCEIROS	1.000.000		
1.6.4.0.01.1.0.0000	RETORNO DE OPERAÇÕES, JUROS E ENCARGOS FINANCEIROS	1.000.000		
1.6.4.0.01.1.1.0000	RETORNO DE OPERAÇÕES, JUROS E ENCARGOS FINANCEIROS - PRINCIPAL	1.000.000		
1.6.4.0.01.1.1.0003	RETORNO DE OPERAÇÕES, JUROS E ENCARGOS FINANCEIROS	1.000.000		

TOTAL DA RECEITA 1.000.000

PROTOCOLO ASSEMBLEIA LEGISLATIVA GO FOLHAS 2941

CASA CIVIL GECAT

DEMONSTRATIVO DAS DESPESAS CONFORME AS CATEGORIAS ECONÔMICAS - 2020

ÓRGÃO: SECRETARIA DE ESTADO DE INDÚSTRIA, COMÉRCIO E SERVIÇOS - ENTIDADES JURISDICIONADAS	CÓDIGO: 3360
UNIDADE: AGÊNCIA DE FOMENTO DE GOIÁS S/A - GOIASFOMENTO	CÓDIGO: 3390

GRUPO DE DESPESA	CORRENTE	CAPITAL	TOTAL
1 - PESSOAL E ENCARGOS SOCIAIS			
3 - OUTRAS DESPESAS CORRENTES			
4 - INVESTIMENTOS		1.000.000	1.000.000
5 - INVERSÕES FINANCEIRAS			
TOTAL		1.000.000	1.000.000

CASA CIVIL
GECAT

DESCRIÇÃO DOS PROGRAMAS POR OBJETIVOS, AÇÕES E METAS - 2020

ÓRGÃO: SECRETARIA DE ESTADO DE INDÚSTRIA, COMÉRCIO E SERVIÇOS - ENTIDADES JURISDICIONADAS	CÓDIGO: 3360
UNIDADE: COMPANHIA DE DESENVOLVIMENTO ECONÔMICO DE GOIÁS - CODEGO	CÓDIGO: 3391

NOME DO PROGRAMA	DESCRIÇÃO DO OBJETIVO	AÇÕES	UN. MEDIDA	METAS	CUSTO
1015 - GOIÁS EMPREENDEDOR	Atendimento de demandas da sociedade por meio de programas e políticas públicas conforme Plano Plurianual 2020-2023.	3023 - OBRAS E SERVIÇOS DE ENGENHARIA E MEIO AMBIENTE	percen	25	56.000.000
				TOTAL	56.000.000

ASSEMBLEIA LEGISLATIVA PROTOCOLO FOLHAS
CASA CIVIL GECAT

DEMONSTRATIVO DA RECEITA CONFORME AS FONTES DE RECURSOS - 2020	
ÓRGÃO: SECRETARIA DE ESTADO DE INDÚSTRIA, COMÉRCIO E SERVIÇOS - ENTIDADES JURISDICIONADAS	CÓDIGO: 3360
UNIDADE: COMPANHIA DE DESENVOLVIMENTO ECONÔMICO DE GOIÁS - CODEGO	CÓDIGO: 3391

RECEITAS	TESOURO	OUTRAS FONTES	TOTAL
DIRETAMENTE ARRECADADAS		56.000.000	56.000.000
TOTAL		56.000.000	56.000.000

CASA CIVIL
GECAT

DEMONSTRATIVO DA RECEITA CONFORME AS CATEGORIAS ECONÔMICAS - 2020

ÓRGÃO: SECRETARIA DE ESTADO DE INDÚSTRIA, COMÉRCIO E SERVIÇOS - ENTIDADES JURISDICIONADAS	CÓDIGO: 3360
UNIDADE: COMPANHIA DE DESENVOLVIMENTO ECONÔMICO DE GOIÁS - CODEGO	CÓDIGO: 3391

CÓDIGO	CLASSIFICAÇÃO	FONTE	SUBCATEGORIA	CATEGORIA
1.0.0.0.00.0.0.0000	RECEITAS CORRENTES			56.000.000
1.6.0.0.00.0.0.0000	RECEITA DE SERVIÇOS		56.000.000	
1.6.9.0.00.0.0.0000	OUTROS SERVIÇOS	56.000.000		
1.6.9.0.99.0.0.0000	OUTROS SERVIÇOS	56.000.000		
1.6.9.0.99.1.0.0000	OUTROS SERVIÇOS	56.000.000		
1.6.9.0.99.1.1.0000	OUTROS SERVIÇOS - PRINCIPAL	56.000.000		
1.6.9.0.99.1.1.0004	RECEITA DE SERVIÇOS DE FORNECIMENTO DE ÁGUA E COLETA DE ESGOTO	56.000.000		

TOTAL DA RECEITA 56.000.000

ASSEMBLEIA LEGISLATIVA PROTOCOLO 296 FOLHAS

CASA CIVIL GECAT

DEMONSTRATIVO DAS DESPESAS CONFORME AS CATEGORIAS ECONÔMICAS - 2020	
ÓRGÃO: SECRETARIA DE ESTADO DE INDÚSTRIA, COMÉRCIO E SERVIÇOS - ENTIDADES JURISDICIONADAS	CÓDIGO: 3360
UNIDADE: COMPANHIA DE DESENVOLVIMENTO ECONÔMICO DE GOIÁS - CODEGO	CÓDIGO: 3391

GRUPO DE DESPESA	CORRENTE	CAPITAL	TOTAL
1 - PESSOAL E ENCARGOS SOCIAIS 3 - OUTRAS DESPESAS CORRENTES 4 - INVESTIMENTOS 5 - INVERSÕES FINANCEIRAS		56.000.000	56.000.000
TOTAL		56.000.000	56.000.000

CASA CIVIL
GECAT

DESCRIÇÃO DOS PROGRAMAS POR OBJETIVOS, AÇÕES E METAS - 2020

ÓRGÃO: SECRETARIA DE ESTADO DE INDÚSTRIA, COMÉRCIO E SERVIÇOS - ENTIDADES JURISDICIONADAS	CÓDIGO: 3360
UNIDADE: COMPANHIA DE INVESTIMENTO E PARCERIAS DO ESTADO DE GOIÁS - GOIASPARCERIAS	CÓDIGO: 3392

NOME DO PROGRAMA	DESCRIÇÃO DO OBJETIVO	AÇÕES	UN. MEDIDA	METAS	CUSTO
1016 - EQUILÍBRIO FISCAL PARA O DESENVOLVIMENTO	Atendimento de demandas da sociedade por meio de programas e políticas públicas conforme Plano Plurianual 2020-2023.	2065 - VIABILIZAR A IMPLEMENTAÇÃO DO PROGRAMA DE PARCERIAS PÚBLICO-PRIVADAS	percen	25	2.000.000
				TOTAL	2.000.000

ASSEMBLEIA LEGISLATIVA PROTOCOLO FOLHAS

CASA CIVIL GECAT

DEMONSTRATIVO DA RECEITA CONFORME AS FONTES DE RECURSOS - 2020

ÓRGÃO: SECRETARIA DE ESTADO DE INDÚSTRIA, COMÉRCIO E SERVIÇOS - ENTIDADES JURISDICIONADAS	CÓDIGO: 3360
UNIDADE: COMPANHIA DE INVESTIMENTO E PARCERIAS DO ESTADO DE GOIÁS - GOIASPARCERIAS	CÓDIGO: 3392

RECEITAS	TESOURO	OUTRAS FONTES	TOTAL
DIRETAMENTE ARRECADADAS		2.000.000	2.000.000
TOTAL		2.000.000	2.000.000

CASA CIVIL GECAT

DEMONSTRATIVO DA RECEITA CONFORME AS CATEGORIAS ECONÔMICAS - 2020

ÓRGÃO: SECRETARIA DE ESTADO DE INDÚSTRIA, COMÉRCIO E SERVIÇOS - ENTIDADES JURISDICIONADAS	CÓDIGO: 3360
UNIDADE: COMPANHIA DE INVESTIMENTO E PARCERIAS DO ESTADO DE GOIÁS - GOIASPARCERIAS	CÓDIGO: 3392

CÓDIGO	CLASSIFICAÇÃO	FONTE	SUBCATEGORIA	CATEGORIA
1.0.0.0.00.0.0.0000	RECEITAS CORRENTES			2.000.000
1.3.0.0.00.0.0.0000	RECEITA PATRIMONIAL		2.000.000	
1.3.2.0.00.0.0.0000	VALORES MOBILIÁRIOS	2.000.000		
1.3.2.2.00.0.0.0000	DIVIDENDOS	2.000.000		
1.3.2.2.00.1.0.0000	DIVIDENDOS	2.000.000		
1.3.2.2.00.1.1.0000	DIVIDENDOS - PRINCIPAL	2.000.000		
1.3.2.2.00.1.1.0001	DIVIDENDOS - PRINCIPAL	2.000.000		

TOTAL DA RECEITA 2.000.000

CASA CIVIL GECAT

DEMONSTRATIVO DAS DESPESAS CONFORME AS CATEGORIAS ECONÔMICAS - 2020

ÓRGÃO: SECRETARIA DE ESTADO DE INDÚSTRIA, COMÉRCIO E SERVIÇOS - ENTIDADES JURISDICIONADAS	CÓDIGO: 3360
UNIDADE: COMPANHIA DE INVESTIMENTO E PARCERIAS DO ESTADO DE GOIÁS - GOIASPARCERIAS	CÓDIGO: 3392

GRUPO DE DESPESA	CORRENTE	CAPITAL	TOTAL
1 - PESSOAL E ENCARGOS SOCIAIS			
3 - OUTRAS DESPESAS CORRENTES			
4 - INVESTIMENTOS		2.000.000	2.000.000
5 - INVERSÕES FINANCEIRAS			
TOTAL		2.000.000	2.000.000

CASA CIVIL GECAT

Proposta Orçamentária do Estado 2020

Quadro de Detalhamento da Despesa - QDD

Somos todos GOIÁS

Proposta Orçamentária do Estado 2020

Poder Executivo
Quadro de Detalhamento da Despesa - QDD

Somos todos GOIÁS

Proposta Orçamentária do Estado 2020

Secretarias de Estado
Quadro de Detalhamento da Despesa - QDD

Somos todos GOIÁS

ADMINISTRAÇÃO DIRETA

(R$ 1,00)

QUADRO DE DETALHAMENTO DA DESPESA POR GRUPO E FONTES

1100 - SECRETARIA DA CASA CIVIL

1101 - GABINETE DO SECRETÁRIO DA CASA CIVIL

ESPECIFICAÇÃO	AÇÃO	FONTE	MODALIDADE APLICAÇÃO	PESSOAL E ENCARGOS SOCIAIS	JUROS E ENCARGOS DA DIVIDA	OUTRAS DESPESAS CORRENTES	INVESTIMENTOS	INVERSÕES FINANCEIRAS	AMORTIZAÇÃO DA DIVIDA	TOTAL
REVISÃO DO ORDENAMENTO JURÍDICO ESTADUAL	04 122 1013 3.017	100	90			140.000	70.000			210.000
VISITAS TÉCNICAS DE ACADÊMICOS À SECRETARIA DE ESTADO DA CASA CIVIL.	04 122 1013 3.018	100	90			100.000	10.000			110.000
FOLHA DE PAGAMENTO DE SERVIDORES PÚBLICOS DA CASA CIVIL	04 122 4100 4.102	100	90	20.118.000		595.000				20.713.000
		100	91	2.234.000		13.000				2.247.000
GESTÃO E MANUTENÇÃO DAS ATIVIDADES DA CASA CIVIL	04 122 4200 4.202	100	90			1.560.000	100.000	10.000		1.670.000
		100	91			10.000				10.000

TOTAL POR FONTE/GRUPO DE DESPESAS

RECURSOS DE TODAS AS FONTES

FONTE	TOTAL	GRUPO DE DESPESA					
		PESSOAL E ENCARGOS SOCIAIS	JUROS E ENCARGOS DA DÍVIDA	OUTRAS DESPESAS CORRENTES	INVESTIMENTOS	INVERSÕES FINANCEIRAS	AMORTIZAÇÃO DA DÍVIDA
100 RECEITAS ORDINARIAS	24.960.000	22.352.000		2.418.000	180.000	10.000	
TOTAL	24.960.000	22.352.000		2.418.000	180.000	10.000	

DESPESAS CORRENTES	DESPESAS DE CAPITAL	RECURSOS VINCULADOS	RECURSOS ORDINÁRIOS	RESERVA DE CONTINGÊNCIA
24.770.000	190.000	24.960.000		
TOTAL DOS PROJETOS	**TOTAL DAS ATIVIDADES**	**OPERAÇÕES ESPECIAIS**	**TOTAL GERAL**	
320.000	24.640.000		24.960.000	

ASSEMBLEIA LEGISLATIVA GO PROTOCOLO FOLHAS 302

CASA CIVIL GECAT

ADMINISTRAÇÃO DIRETA

(R$ 1,00)

QUADRO DE DETALHAMENTO DA DESPESA POR GRUPO E FONTES

1200 - SECRETARIA DE ESTADO DE COMUNICAÇÃO

1201 - GABINETE DO SECRETÁRIO DE ESTADO DE COMUNICAÇÃO

ESPECIFICAÇÃO	AÇÃO	FONTE	MODALIDADE APLICAÇÃO	PESSOAL E ENCARGOS SOCIAIS	JUROS E ENCARGOS DA DIVIDA	OUTRAS DESPESAS CORRENTES	INVESTIMENTOS	INVERSÕES FINANCEIRAS	AMORTIZAÇÃO DA DIVIDA	TOTAL
FOLHA DE PAGAMENTO DE SERVIDORES PÚBLICOS DA SECOM	04 122 4100 4.103	100	90	8.050.000		230.000				8.280.000
		100	91	405.000		10.000				415.000
GESTÃO E MANUTENÇÃO DAS ATIVIDADES DA SECOM	04 122 4200 4.203	100	90			1.200.000	338.000			1.538.000
COMUNICABILIDADE PARA FORTALECER O ENGAJAMENTO DOS SERVIDORES COM OS RESULTADOS DA ADMINISTRAÇÃO PÚBLICA.	04 131 1013 2.047	100	90			150.000	30.000			180.000
TRANSFORMAÇÃO DAS DEMANDAS DA SOCIEDADE EM INSTRUMENTOS DE AVALIAÇÃO DE POLÍTICAS PÚBLICAS.	04 131 1013 2.048	100	90			175.000	107.000			282.000
PUBLICIZAÇÃO DAS AÇÕES DO GOVERNO	04 131 1013 3.019	100	90			17.775.000				17.775.000
REALIZAÇÃO DE PARCERIAS PÚBLICAS PRIVADAS PARA FOMENTAR A CULTURA DE COMUNICAÇÃO ENTRE GOVERNO E SOCIEDADE.	04 131 1013 3.020	100	90			225.000				225.000

TOTAL POR FONTE/GRUPO DE DESPESAS

RECURSOS DE TODAS AS FONTES

FONTE	TOTAL	GRUPO DE DESPESA					
		PESSOAL E ENCARGOS SOCIAIS	JUROS E ENCARGOS DA DÍVIDA	OUTRAS DESPESAS CORRENTES	INVESTIMENTOS	INVERSÕES FINANCEIRAS	AMORTIZAÇÃO DA DÍVIDA
100 RECEITAS ORDINARIAS	28.695.000	8.455.000		19.765.000	475.000		
TOTAL	28.695.000	8.455.000		19.765.000	475.000		

DESPESAS CORRENTES	DESPESAS DE CAPITAL	RECURSOS VINCULADOS	RECURSOS ORDINÁRIOS	RESERVA DE CONTINGÊNCIA
28.220.000	475.000	28.695.000		
TOTAL DOS PROJETOS	TOTAL DAS ATIVIDADES	OPERAÇÕES ESPECIAIS	TOTAL GERAL	
18.000.000	10.695.000		28.695.000	

CASA CIVIL GECAT

ADMINISTRAÇÃO DIRETA

(R$ 1,00)

QUADRO DE DETALHAMENTO DA DESPESA POR GRUPO E FONTES

1300 - VICE-GOVERNADORIA

1301 - GABINETE DO VICE-GOVERNADOR

ESPECIFICAÇÃO	AÇÃO	FONTE	MODALIDADE APLICAÇÃO	PESSOAL E ENCARGOS SOCIAIS	JUROS E ENCARGOS DA DIVIDA	OUTRAS DESPESAS CORRENTES	INVESTIMENTOS	INVERSÕES FINANCEIRAS	AMORTIZAÇÃO DA DIVIDA	TOTAL
ENVOLVER - GESTÃO DA QUALIDADE DE VIDA DOS SERVIDORES - VICE GOVERNADORIA	04 122 1025 2.161	100	91			10.000				10.000
FOLHA DE PAGAMENTO DE SERVIDORES PÚBLICOS DA VICE-GOVERNADORIA	04 122 4100 4.105	100	90	7.200.000		300.000				7.500.000
		100	91	455.000		10.000				465.000
GESTÃO E MANUTENÇÃO DAS ATIVIDADES DA VICE-GOVERNADORIA	04 122 4200 4.205	100	90			960.000	10.000	10.000		980.000
		100	91			10.000				10.000

TOTAL POR FONTE/GRUPO DE DESPESAS

RECURSOS DE TODAS AS FONTES

FONTE	TOTAL	GRUPO DE DESPESA					
		PESSOAL E ENCARGOS SOCIAIS	JUROS E ENCARGOS DA DÍVIDA	OUTRAS DESPESAS CORRENTES	INVESTIMENTOS	INVERSÕES FINANCEIRAS	AMORTIZAÇÃO DA DÍVIDA
100 RECEITAS ORDINARIAS	8.965.000	7.655.000		1.290.000	10.000	10.000	
TOTAL	8.965.000	7.655.000		1.290.000	10.000	10.000	

DESPESAS CORRENTES	DESPESAS DE CAPITAL	RECURSOS VINCULADOS	RECURSOS ORDINÁRIOS	RESERVA DE CONTINGÊNCIA
8.945.000	20.000	8.965.000		
TOTAL DOS PROJETOS	TOTAL DAS ATIVIDADES	OPERAÇÕES ESPECIAIS	TOTAL GERAL	
	8.965.000		8.965.000	

ASSEMBLEIA LEGISLATIVA-GO PROTOCOLO FOLHAS 303

CASA CIVIL GECAT

ADMINISTRAÇÃO DIRETA

(R$ 1,00)

QUADRO DE DETALHAMENTO DA DESPESA POR GRUPO E FONTES

1400 - PROCURADORIA-GERAL DO ESTADO - PGE

1401 - GABINETE DO PROCURADOR-GERAL DO ESTADO

ESPECIFICAÇÃO	AÇÃO	FONTE	MODALIDADE APLICAÇÃO	PESSOAL E ENCARGOS SOCIAIS	JUROS E ENCARGOS DA DIVIDA	OUTRAS DESPESAS CORRENTES	INVESTIMENTOS	INVERSÕES FINANCEIRAS	AMORTIZAÇÃO DA DIVIDA	TOTAL
FOLHA DE PAGAMENTO DE SERVIDORES PÚBLICOS DA PGE	02 122 4100 4.106									
		100	90	91.159.000		354.000				91.513.000
		100	91	19.152.000		75.000				19.227.000
GESTÃO E MANUTENÇÃO DAS ATIVIDADES DA PGE	02 122 4200 4.206									
		100	90			3.226.000	10.000	10.000		3.246.000
		100	91			10.000				10.000
ENCARGOS JUDICIÁRIOS	28 846 0100 7.105									
		100	90			724.000	10.000	10.000		744.000

TOTAL POR FONTE/GRUPO DE DESPESAS

RECURSOS DE TODAS AS FONTES

FONTE	TOTAL	GRUPO DE DESPESA					
		PESSOAL E ENCARGOS SOCIAIS	JUROS E ENCARGOS DA DÍVIDA	OUTRAS DESPESAS CORRENTES	INVESTIMENTOS	INVERSÕES FINANCEIRAS	AMORTIZAÇÃO DA DÍVIDA
100 RECEITAS ORDINARIAS	114.740.000	110.311.000		4.389.000	20.000	20.000	
TOTAL	114.740.000	110.311.000		4.389.000	20.000	20.000	

DESPESAS CORRENTES	DESPESAS DE CAPITAL	RECURSOS VINCULADOS	RECURSOS ORDINÁRIOS	RESERVA DE CONTINGÊNCIA
114.700.000	40.000	114.740.000		
TOTAL DOS PROJETOS	TOTAL DAS ATIVIDADES	OPERAÇÕES ESPECIAIS	TOTAL GERAL	
	113.996.000	744.000	114.740.000	

CASA CIVIL GECAT

ADMINISTRAÇÃO DIRETA

(R$ 1,00)

QUADRO DE DETALHAMENTO DA DESPESA POR GRUPO E FONTES

1500 - CONTROLADORIA-GERAL DO ESTADO

1501 - GABINETE DO SECRETÁRIO - CHEFE DA CONTROLADORIA GERAL DO ESTADO

ESPECIFICAÇÃO	AÇÃO	FONTE	MODALIDADE APLICAÇÃO	PESSOAL E ENCARGOS SOCIAIS	JUROS E ENCARGOS DA DIVIDA	OUTRAS DESPESAS CORRENTES	INVESTIMENTOS	INVERSÕES FINANCEIRAS	AMORTIZAÇÃO DA DIVIDA	TOTAL
FOLHA DE PAGAMENTO DE SERVIDORES PÚBLICOS DA CGE	04 122 4100 4.107									
		100	90	41.940.000		180.000				42.120.000
		100	91	9.000.000		15.000				9.015.000
GESTÃO E MANUTENÇÃO DAS ATIVIDADES DA CGE	04 122 4200 4.207									
		100	90			415.000	40.000			455.000
		100	91			10.000				10.000
CONTROLE E CORREIÇÃO	04 124 1005 2.006									
		100	90			415.000	10.000			425.000
		280	90			10.000	10.000			20.000
		281	90			10.000	10.000			20.000
		282	90			10.000	10.000			20.000
TRANSPARÊNCIA E PARTICIPAÇÃO	04 124 1013 2.050									
		100	90			100.000	10.000			110.000
		280	90			20.000	20.000			40.000
		281	90			20.000	20.000			40.000
		282	90			20.000	20.000			40.000

TOTAL POR FONTE/GRUPO DE DESPESAS

RECURSOS DE TODAS AS FONTES

FONTE	TOTAL	GRUPO DE DESPESA					
		PESSOAL E ENCARGOS SOCIAIS	JUROS E ENCARGOS DA DÍVIDA	OUTRAS DESPESAS CORRENTES	INVESTIMENTOS	INVERSÕES FINANCEIRAS	AMORTIZAÇÃO DA DÍVIDA
100 RECEITAS ORDINARIAS	52.135.000	50.940.000		1.135.000	60.000		
280 CONVENIOS, AJUSTES E ACORDOS COM ORGAOS FEDERAIS	60.000			30.000	30.000		
281 CONVENIOS, AJUSTES E ACORDOS COM ORGAOS MUNICIPAIS	60.000			30.000	30.000		
282 OUTROS CONVENIOS, AJUSTES E ACORDOS	60.000			30.000	30.000		
TOTAL	52.315.000	50.940.000		1.225.000	150.000		

DESPESAS CORRENTES	DESPESAS DE CAPITAL	RECURSOS VINCULADOS	RECURSOS ORDINÁRIOS	RESERVA DE CONTINGÊNCIA

ASSEMBLEIA LEGISLATIVA-GO PROTOCOLO 304 FOLHAS

CASA CIVIL GECAT

ADMINISTRAÇÃO DIRETA

(R$ 1,00)

QUADRO DE DETALHAMENTO DA DESPESA POR GRUPO E FONTES

1500 - CONTROLADORIA-GERAL DO ESTADO

1501 - GABINETE DO SECRETÁRIO - CHEFE DA CONTROLADORIA GERAL DO ESTADO

52.165.000	150.000	52.315.000		
TOTAL DOS PROJETOS	TOTAL DAS ATIVIDADES 52.315.000	OPERAÇÕES ESPECIAIS	TOTAL GERAL 52.315.000	

CASA CIVIL GECAT

ADMINISTRAÇÃO DIRETA

(R$ 1,00)

QUADRO DE DETALHAMENTO DA DESPESA POR GRUPO E FONTES

1600 - SECRETARIA DA CASA MILITAR

1601 - GABINETE DO SECRETÁRIO - CHEFE DA CASA MILITAR

ESPECIFICAÇÃO	AÇÃO	FONTE	MODALIDADE APLICAÇÃO	PESSOAL E ENCARGOS SOCIAIS	JUROS E ENCARGOS DA DIVIDA	OUTRAS DESPESAS CORRENTES	INVESTIMENTOS	INVERSÕES FINANCEIRAS	AMORTIZAÇÃO DA DIVIDA	TOTAL
FOLHA DE PAGAMENTO DE SERVIDORES PÚBLICOS DA CASA MILITAR	04 122 4100 4.108	100	90	42.000.000		600.000				42.600.000
		100	91	8.000.000		10.000				8.010.000
GESTÃO E MANUTENÇÃO DAS ATIVIDADES DA CASA MILITAR	04 122 4200 4.208	100	90			19.881.000	109.000	10.000		20.000.000

TOTAL POR FONTE/GRUPO DE DESPESAS

RECURSOS DE TODAS AS FONTES

FONTE	TOTAL	GRUPO DE DESPESA					
		PESSOAL E ENCARGOS SOCIAIS	JUROS E ENCARGOS DA DÍVIDA	OUTRAS DESPESAS CORRENTES	INVESTIMENTOS	INVERSÕES FINANCEIRAS	AMORTIZAÇÃO DA DÍVIDA
100 RECEITAS ORDINARIAS	70.610.000	50.000.000		20.491.000	109.000	10.000	
TOTAL	70.610.000	50.000.000		20.491.000	109.000	10.000	

DESPESAS CORRENTES	DESPESAS DE CAPITAL	RECURSOS VINCULADOS	RECURSOS ORDINÁRIOS	RESERVA DE CONTINGÊNCIA
70.491.000	119.000	70.610.000		
TOTAL DOS PROJETOS	TOTAL DAS ATIVIDADES	OPERAÇÕES ESPECIAIS	TOTAL GERAL	
	70.610.000		70.610.000	

ASSEMBLEIA LEGISLATIVA DO ESTADO PROTOCOLO 30 FOLHAS

CASA CIVIL GECAT

ADMINISTRAÇÃO DIRETA

(R$ 1,00)

QUADRO DE DETALHAMENTO DA DESPESA POR GRUPO E FONTES

1700 - SECRETARIA DE ESTADO DA ECONOMIA

1701 - GABINETE DO SECRETÁRIO DE ESTADO DA ECONOMIA

ESPECIFICAÇÃO	AÇÃO	FONTE	MODALIDADE APLICAÇÃO	PESSOAL E ENCARGOS SOCIAIS	JUROS E ENCARGOS DA DIVIDA	OUTRAS DESPESAS CORRENTES	INVESTIMENTOS	INVERSÕES FINANCEIRAS	AMORTIZAÇÃO DA DIVIDA	TOTAL
GESTÃO FAZENDÁRIA E TRANSPARÊNCIA FISCAL	04 122 1016 3.014	100	90			10.000	10.000			20.000
		111	90			3.217.000	3.178.000			6.395.000
FOLHA DE PAGAMENTO DE SERVIDORES PÚBLICOS DA ECONOMIA	04 122 4100 4.109	100	90	439.200.000		37.500.000				476.700.000
		100	91	105.000.000		190.000				105.190.000
GESTÃO E MANUTENÇÃO DAS ATIVIDADES DA ECONOMIA	04 122 4200 4.209	100	90			46.670.000	100.000	10.000		46.780.000
		280	90			10.000	10.000			20.000
		281	90			10.000	10.000			20.000
		282	90			10.000	10.000			20.000
ADMINISTRAÇÃO CONTÁBIL, ORÇAMENTÁRIA E FINANCEIRA	04 123 1016 3.024	100	90			10.000	10.000			20.000
		111	90			3.218.000	3.217.000			6.435.000
GESTÃO E MANUTENÇÃO DAS ATIVIDADES DA ECONOMIA	04 123 4200 4.209	100	90			100.000	10.000			110.000
ADMINISTRAÇÃO TRIBUTÁRIA E CONTENCIOSO FISCAL	04 129 1016 3.025	100	90			10.000	10.000			20.000
		111	90			4.178.000	2.278.000			6.456.000
GESTÃO E MANUTENÇÃO DAS ATIVIDADES DA ECONOMIA	04 129 4200 4.209	100	90			23.000.000	50.000			23.050.000

TOTAL POR FONTE/GRUPO DE DESPESAS

RECURSOS DE TODAS AS FONTES

FONTE	TOTAL	GRUPO DE DESPESA					
		PESSOAL E ENCARGOS SOCIAIS	JUROS E ENCARGOS DA DÍVIDA	OUTRAS DESPESAS CORRENTES	INVESTIMENTOS	INVERSÕES FINANCEIRAS	AMORTIZAÇÃO DA DÍVIDA
100 RECEITAS ORDINARIAS	651.890.000	544.200.000		107.490.000	190.000	10.000	
111 OPERACOES DE CREDITO EXTERNAS	19.286.000			10.613.000	8.673.000		
280 CONVENIOS, AJUSTES E ACORDOS COM ORGAOS FEDERAIS	20.000			10.000	10.000		
281 CONVENIOS, AJUSTES E ACORDOS COM ORGAOS MUNICIPAIS	20.000			10.000	10.000		
282 OUTROS CONVENIOS, AJUSTES E ACORDOS	20.000			10.000	10.000		

CASA CIVIL GECAT

ADMINISTRAÇÃO DIRETA

(R$ 1,00)

QUADRO DE DETALHAMENTO DA DESPESA POR GRUPO E FONTES

1700 - SECRETARIA DE ESTADO DA ECONOMIA

1701 - GABINETE DO SECRETÁRIO DE ESTADO DA ECONOMIA

TOTAL POR FONTE/GRUPO DE DESPESAS

RECURSOS DE TODAS AS FONTES

FONTE	TOTAL	GRUPO DE DESPESA					
		PESSOAL E ENCARGOS SOCIAIS	JUROS E ENCARGOS DA DÍVIDA	OUTRAS DESPESAS CORRENTES	INVESTIMENTOS	INVERSÕES FINANCEIRAS	AMORTIZAÇÃO DA DÍVIDA
TOTAL	671.236.000	544.200.000		118.133.000	8.893.000	10.000	

DESPESAS CORRENTES 662.333.000	DESPESAS DE CAPITAL 8.903.000	RECURSOS VINCULADOS 671.236.000	RECURSOS ORDINÁRIOS	RESERVA DE CONTINGÊNCIA
TOTAL DOS PROJETOS 19.346.000	TOTAL DAS ATIVIDADES 651.890.000	OPERAÇÕES ESPECIAIS	TOTAL GERAL 671.236.000	

ASSEMBLEIA LEGISLATIVA DO ESTADO DE SÃO PAULO
FOLHAS 306

CASA CIVIL
GECAT

ADMINISTRAÇÃO DIRETA

(R$ 1,00)

QUADRO DE DETALHAMENTO DA DESPESA POR GRUPO E FONTES

1700 - SECRETARIA DE ESTADO DA ECONOMIA

1702 - ENCARGOS FINANCEIROS DO ESTADO

ESPECIFICAÇÃO	AÇÃO	FONTE	MODALIDADE APLICAÇÃO	PESSOAL E ENCARGOS SOCIAIS	JUROS E ENCARGOS DA DIVIDA	OUTRAS DESPESAS CORRENTES	INVESTIMENTOS	INVERSÕES FINANCEIRAS	AMORTIZAÇÃO DA DIVIDA	TOTAL
ENCARGOS DA DÍVIDA PÚBLICA INTERNA/EXTERNA	28 843 0100 7.103									
		100	90		173.250.000				151.350.000	324.600.000
		110	90						10.000	10.000
		111	90						10.000	10.000
ENCARGOS DA DÍVIDA PÚBLICA INTERNA/EXTERNA	28 844 0100 7.103									
		100	90		1.480.000				2.945.000	4.425.000
CONTRIBUIÇÕES AO PASEP	28 846 0100 7.102									
		100	90			208.162.000				208.162.000
		117	90			700.000				700.000
		118	90			110.000				110.000
RESERVA DE CONTINGÊNCIA	99 999 9999 9.000									
		100	90							239.136.000
RESERVA DE CONTINGÊNCIA PARA ATENDIMENTO DE EMENDAS DE INICIATIVA PARLAMENTAR	99 999 9999 9.001	100	90							239.136.000
RESERVA DE RECURSOS PARA COMPENSAÇÃO DE PROJETOS DE LEI DE INICIATIVA PARLAMENTAR	99 999 9999 9.002	100	90							119.568.000
RESERVA EXTRAORDINÁRIA PARA COBERTURA DE DÉFICITS	99 999 9999 9.003	100	90	1.743.071.000	981.750.000	15.338.000			857.650.000	3.597.809.000

TOTAL POR FONTE/GRUPO DE DESPESAS

RECURSOS DE TODAS AS FONTES

FONTE	TOTAL	GRUPO DE DESPESA					
		PESSOAL E ENCARGOS SOCIAIS	JUROS E ENCARGOS DA DÍVIDA	OUTRAS DESPESAS CORRENTES	INVESTIMENTOS	INVERSÕES FINANCEIRAS	AMORTIZAÇÃO DA DÍVIDA
100 RECEITAS ORDINARIAS	4.732.836.000	1.743.071.000	1.156.480.000	223.500.000			1.011.945.000
110 OPERACOES DE CREDITO INTERNAS	10.000						10.000
111 OPERACOES DE CREDITO EXTERNAS	10.000						10.000
117 COTA-PARTE DA CONTRIBUIÇÃO DE INTERVENÇÃO NO DOMINIO ECONOMICO - CIDE	700.000			700.000			
118 COTA-PARTE DO FUNDO ESPECIAL DO PETRÓLEO - FEP	110.000			110.000			
TOTAL	4.733.666.000	1.743.071.000	1.156.480.000	224.310.000			1.011.965.000

CASA CIVIL GECAT

ADMINISTRAÇÃO DIRETA

(R$ 1,00)

QUADRO DE DETALHAMENTO DA DESPESA POR GRUPO E FONTES

1700 - SECRETARIA DE ESTADO DA ECONOMIA

1702 - ENCARGOS FINANCEIROS DO ESTADO

TOTAL POR FONTE/GRUPO DE DESPESAS

RECURSOS DE TODAS AS FONTES

FONTE	TOTAL	GRUPO DE DESPESA					
		PESSOAL E ENCARGOS SOCIAIS	JUROS E ENCARGOS DA DÍVIDA	OUTRAS DESPESAS CORRENTES	INVESTIMENTOS	INVERSÕES FINANCEIRAS	AMORTIZAÇÃO DA DÍVIDA

DESPESAS CORRENTES	DESPESAS DE CAPITAL	RECURSOS VINCULADOS	RECURSOS ORDINÁRIOS	RESERVA DE CONTINGÊNCIA
3.123.861.000	1.011.965.000	4.733.666.000		597.840.000
TOTAL DOS PROJETOS	TOTAL DAS ATIVIDADES	OPERAÇÕES ESPECIAIS	TOTAL GERAL	
		4.733.666.000	4.733.666.000	

CASA CIVIL GECAT

ADMINISTRAÇÃO DIRETA

(R$ 1,00)

QUADRO DE DETALHAMENTO DA DESPESA POR GRUPO E FONTES

1700 - SECRETARIA DE ESTADO DA ECONOMIA

1704 - ENCARGOS ESPECIAIS

ESPECIFICAÇÃO	AÇÃO	FONTE	MODALIDADE APLICAÇÃO	PESSOAL E ENCARGOS SOCIAIS	JUROS E ENCARGOS DA DIVIDA	OUTRAS DESPESAS CORRENTES	INVESTIMENTOS	INVERSÕES FINANCEIRAS	AMORTIZAÇÃO DA DIVIDA	TOTAL
ENCARGOS ESPECIAIS GERAIS	04 122 0100 7.104									
		100	90			9.612.000				9.612.000
		100	91			10.000				10.000
ENCARGOS COM BENEFÍCIOS ESPECIAIS PREVISTOS NA LEGISLAÇÃO	09 272 0200 7.202									
		100	90	60.000.000		8.325.000				68.325.000
		100	91			10.000				10.000
ENCARGOS ESPECIAIS GERAIS	10 122 0100 7.104									
		100	90	10.000						10.000
ENCARGOS ESPECIAIS GERAIS	12 122 0100 7.104									
		100	90	10.000		10.000				20.000
ENCARGOS JUDICIÁRIOS	28 846 0100 7.105									
		100	90			364.953.000				364.953.000
		123	90			29.371.000				29.371.000

TOTAL POR FONTE/GRUPO DE DESPESAS

RECURSOS DE TODAS AS FONTES

FONTE	TOTAL	GRUPO DE DESPESA					
		PESSOAL E ENCARGOS SOCIAIS	JUROS E ENCARGOS DA DÍVIDA	OUTRAS DESPESAS CORRENTES	INVESTIMENTOS	INVERSÕES FINANCEIRAS	AMORTIZAÇÃO DA DÍVIDA
100 RECEITAS ORDINARIAS	442.940.000	60.020.000		382.920.000			
123 RECURSOS VINCULADOS AOS DEPÓSITOS JUDICIAIS	29.371.000			29.371.000			
TOTAL	472.311.000	60.020.000		412.291.000	-		

DESPESAS CORRENTES	DESPESAS DE CAPITAL	RECURSOS VINCULADOS	RECURSOS ORDINÁRIOS	RESERVA DE CONTINGÊNCIA
472.311.000		472.311.000		
TOTAL DOS PROJETOS	TOTAL DAS ATIVIDADES	OPERAÇÕES ESPECIAIS	TOTAL GERAL	
		472.311.000	472.311.000	

CASA CIVIL GECAT

ADMINISTRAÇÃO DIRETA

(R$ 1,00)

QUADRO DE DETALHAMENTO DA DESPESA POR GRUPO E FONTES

1800 - SECRETARIA DE ESTADO DA ADMINISTRAÇÃO

1801 - GABINETE DO SECRETÁRIO DE ESTADO DA ADMINISTRAÇÃO

ESPECIFICAÇÃO	AÇÃO	FONTE	MODALIDADE APLICAÇÃO	PESSOAL E ENCARGOS SOCIAIS	JUROS E ENCARGOS DA DIVIDA	OUTRAS DESPESAS CORRENTES	INVESTIMENTOS	INVERSÕES FINANCEIRAS	AMORTIZAÇÃO DA DIVIDA	TOTAL
CONSÓRCIO INTERESTADUAL DE DESENVOLVIMENTO DO BRASIL CENTRAL - BRC	04 122 1012 2.041	100	71	471.000		450.000	29.000			950.000
GESTÃO DO PATRIMÔNIO ESTADUAL E DA GOVERNANÇA DAS EMPRESAS ESTATAIS ATIVAS	04 122 1012 2.042	100	90			700.000	350.000			1.050.000
GESTÃO FINANCEIRA DAS EMPRESAS ESTATAIS EM LIQUIDAÇÃO	04 122 1012 2.043	100	90			10.000	10.000			20.000
		124	90				50.082.000			50.082.000
GESTÃO INTELIGENTE DE AQUISIÇÕES E LOGÍSTICA	04 122 1012 2.044	100	90			20.000	10.000			30.000
INOVAÇÃO E TRANSFORMAÇÃO DA GESTÃO PÚBLICA	04 122 1012 3.015	100	90			10.000	1.500.000			1.510.000
MODERNIZAÇÃO DO SISTEMA DE ATENDIMENTO AO CIDADÃO	04 122 1014 2.051	100	90			15.586.000	10.000			15.596.000
ENVOLVER - GESTÃO DA QUALIDADE DE VIDA DOS SERVIDORES	04 122 1025 2.089	100	90			10.000	50.000			60.000
MODERNIZAR - RH DIGITAL E INTEGRADO	04 122 1025 2.091	100	90			10.000	10.000			20.000
FOLHA DE PAGAMENTO DE SERVIDORES PÚBLICOS DA SEAD	04 122 4100 4.112	100	90	137.100.000		5.985.000				143.085.000
		100	91	29.200.000		678.000				29.878.000
GESTÃO E MANUTENÇÃO DAS ATIVIDADES DA SEAD	04 122 4200 4.212	100	90			8.000.000				8.000.000
		280	91			10.000	10.000			20.000
GESTÃO E MANUTENÇÃO DAS ATIVIDADES DA SEAD	04 126 4200 4.212	100	90			4.000.000	4.175.000			8.175.000
MERECER - INSTITUIR CRITÉRIOS DE DESEMPENHO E PRODUTIVIDADE	04 128 1025 2.090	100	90			10.000	10.000			20.000
OPORTUNIZAR - COMPETÊNCIA, CAPTAÇÃO E RETENÇÃO DE TALENTOS E GESTÃO PARTICIPATIVA.	04 128 1025 2.092	100	90			10.000	10.000			20.000
VALORIZAR - CAPACITAR E RECONHECER	04 128 1025 2.093	100	90			10.000	10.000			20.000

ASSEMBLEIA LEGISLATIVA PROTOCOLO 308 FOLHAS

CASA CIVIL GECAT

ADMINISTRAÇÃO DIRETA

(R$ 1,00)

QUADRO DE DETALHAMENTO DA DESPESA POR GRUPO E FONTES

1800 - SECRETARIA DE ESTADO DA ADMINISTRAÇÃO

1801 - GABINETE DO SECRETÁRIO DE ESTADO DA ADMINISTRAÇÃO

TOTAL POR FONTE/GRUPO DE DESPESAS

RECURSOS DE TODAS AS FONTES

FONTE	TOTAL	GRUPO DE DESPESA					
		PESSOAL E ENCARGOS SOCIAIS	JUROS E ENCARGOS DA DÍVIDA	OUTRAS DESPESAS CORRENTES	INVESTIMENTOS	INVERSÕES FINANCEIRAS	AMORTIZAÇÃO DA DÍVIDA
100 RECEITAS ORDINARIAS	208.434.000	166.771.000		35.489.000	6.174.000		
124 RECURSOS DE ALIENAÇÃO DE BENS ATIVOS	50.082.000				50.082.000		
280 CONVENIOS, AJUSTES E ACORDOS COM ORGAOS FEDERAIS	20.000			10.000	10.000		
TOTAL	258.536.000	166.771.000		35.499.000	56.266.000		

DESPESAS CORRENTES	DESPESAS DE CAPITAL	RECURSOS VINCULADOS	RECURSOS ORDINÁRIOS	RESERVA DE CONTINGÊNCIA
202.270.000	56.266.000	258.536.000		
TOTAL DOS PROJETOS	TOTAL DAS ATIVIDADES	OPERAÇÕES ESPECIAIS	TOTAL GERAL	
1.510.000	257.026.000		258.536.000	

CASA CIVIL GECAT

ADMINISTRAÇÃO DIRETA

(R$ 1,00)

QUADRO DE DETALHAMENTO DA DESPESA POR GRUPO E FONTES

1800 - SECRETARIA DE ESTADO DA ADMINISTRAÇÃO

1802 - ENCARGOS GERAIS DO ESTADO

ESPECIFICAÇÃO	AÇÃO	FONTE	MODALIDADE APLICAÇÃO	PESSOAL E ENCARGOS SOCIAIS	JUROS E ENCARGOS DA DIVIDA	OUTRAS DESPESAS CORRENTES	INVESTIMENTOS	INVERSÕES FINANCEIRAS	AMORTIZAÇÃO DA DIVIDA	TOTAL
SUBVENÇÕES ECONÔMICAS ÀS EMPRESAS EM LIQUIDAÇÃO	04 122 0100 7.106	100	90	4.500.000						4.500.000
SUBVENÇÕES ECONÔMICAS ÀS EMPRESAS EM LIQUIDAÇÃO	04 123 0100 7.106	100	90			17.000.000				17.000.000
GESTÃO DESCENTRALIZADA DE AÇÕES SOCIAIS	08 244 1040 2.136	100	50			46.960.000	450.000			47.410.000
		100	90			50.000				50.000

TOTAL POR FONTE/GRUPO DE DESPESAS

RECURSOS DE TODAS AS FONTES

FONTE	TOTAL	GRUPO DE DESPESA					
		PESSOAL E ENCARGOS SOCIAIS	JUROS E ENCARGOS DA DÍVIDA	OUTRAS DESPESAS CORRENTES	INVESTIMENTOS	INVERSÕES FINANCEIRAS	AMORTIZAÇÃO DA DÍVIDA
100 RECEITAS ORDINARIAS	68.960.000	4.500.000		64.010.000	450.000		
TOTAL	68.960.000	4.500.000		64.010.000	450.000		

DESPESAS CORRENTES	DESPESAS DE CAPITAL	RECURSOS VINCULADOS	RECURSOS ORDINÁRIOS	RESERVA DE CONTINGÊNCIA
68.510.000	450.000	68.960.000		
TOTAL DOS PROJETOS	TOTAL DAS ATIVIDADES	OPERAÇÕES ESPECIAIS	TOTAL GERAL	
	47.460.000	21.500.000	68.960.000	

ASSEMBLEIA LEGISLATIVA-GO PROTOCOLO FOLHAS 309

CASA CIVIL GECAT

ADMINISTRAÇÃO DIRETA

(R$ 1,00)

QUADRO DE DETALHAMENTO DA DESPESA POR GRUPO E FONTES

1900 - SECRETARIA DO GOVERNO

1901 - GABINETE DO SECRETÁRIO DO GOVERNO

ESPECIFICAÇÃO	AÇÃO	FONTE	MODALIDADE APLICAÇÃO	PESSOAL E ENCARGOS SOCIAIS	JUROS E ENCARGOS DA DIVIDA	OUTRAS DESPESAS CORRENTES	INVESTIMENTOS	INVERSÕES FINANCEIRAS	AMORTIZAÇÃO DA DIVIDA	TOTAL
FOLHA DE PAGAMENTO DE SERVIDORES PÚBLICOS DA SEGOV	04 122 4100 4.114	100	90	12.336.000		860.000				13.196.000
		100	91	990.000		10.000				1.000.000
GESTÃO E MANUTENÇÃO DAS ATIVIDADES DA SEGOV	04 122 4200 4.214	100	90			90.000	10.000			100.000
CELEBRAÇÃO DE CONVÊNIOS COM MUNICÍPIOS	04 123 1033 2.118	100	40			390.000	10.000			400.000
		281	40			10.000	10.000			20.000
		282	50			10.000	10.000			20.000
GOVERNO EM AÇÃO	14 422 1014 2.052	100	90			90.000	10.000			100.000
		280	30			10.000	10.000			20.000

TOTAL POR FONTE/GRUPO DE DESPESAS

RECURSOS DE TODAS AS FONTES

FONTE	TOTAL	GRUPO DE DESPESA					
		PESSOAL E ENCARGOS SOCIAIS	JUROS E ENCARGOS DA DÍVIDA	OUTRAS DESPESAS CORRENTES	INVESTIMENTOS	INVERSÕES FINANCEIRAS	AMORTIZAÇÃO DA DÍVIDA
100 RECEITAS ORDINARIAS	14.796.000	13.326.000		1.440.000	30.000		
280 CONVENIOS, AJUSTES E ACORDOS COM ORGAOS FEDERAIS	20.000			10.000	10.000		
281 CONVENIOS, AJUSTES E ACORDOS COM ORGAOS MUNICIPAIS	20.000			10.000	10.000		
282 OUTROS CONVENIOS, AJUSTES E ACORDOS	20.000			10.000	10.000		
TOTAL	14.856.000	13.326.000		1.470.000	60.000		

DESPESAS CORRENTES	DESPESAS DE CAPITAL	RECURSOS VINCULADOS	RECURSOS ORDINÁRIOS	RESERVA DE CONTINGÊNCIA
14.796.000	60.000	14.856.000		
TOTAL DOS PROJETOS	**TOTAL DAS ATIVIDADES**	**OPERAÇÕES ESPECIAIS**	**TOTAL GERAL**	
	14.856.000		14.856.000	

CASA CIVIL GECAT

ADMINISTRAÇÃO DIRETA

(R$ 1,00)

QUADRO DE DETALHAMENTO DA DESPESA POR GRUPO E FONTES

2100 - SECRETARIA DE ESTADO DE MEIO AMBIENTE E DESENVOLVIMENTO SUSTENTÁVEL

2101 - GABINETE DO SECRETÁRIO DE ESTADO DE MEIO AMBIENTE E DESENVOLVIMENTO SUSTENTÁVEL

ESPECIFICAÇÃO	AÇÃO	FONTE	MODALIDADE APLICAÇÃO	PESSOAL E ENCARGOS SOCIAIS	JUROS E ENCARGOS DA DIVIDA	OUTRAS DESPESAS CORRENTES	INVESTIMENTOS	INVERSÕES FINANCEIRAS	AMORTIZAÇÃO DA DIVIDA	TOTAL
FOLHA DE PAGAMENTO DE SERVIDORES PÚBLICOS DA SEMAD	04 122 4100 4.116	100	90	55.000.000		1.200.000				56.200.000
		100	91	9.000.000		200.000				9.200.000
GESTÃO E MANUTENÇÃO DAS ATIVIDADES DA SEMAD	04 122 4200 4.216	100	90			200.000	200.000			400.000
GESTÃO DE RESÍDUOS SÓLIDOS	17 542 1042 2.144	100	90			20.000	20.000			40.000
		280	90			10.000	10.000			20.000
GESTÃO DO ESGOTAMENTO SANITÁRIO NOS MUNICÍPIOS GOIANOS	17 542 1042 2.145	100	90			20.000	20.000			40.000
		280	90			10.000	10.000			20.000
DESENVOLVIMENTO SUSTENTÁVEL PARA O ESTADO DE GOIÁS	18 541 1011 2.035	100	90			20.000	20.000			40.000
		280	90			10.000				10.000
UNIDADES DE CONSERVAÇÃO E REGULARIZAÇÃO AMBIENTAL DE IMÓVEIS RURAIS	18 541 1011 2.039	100	90			20.000	20.000			40.000
		280	90			10.000	10.000			20.000
		282	90			10.000	10.000			20.000
ZONEAMENTO ECONÔMICO ECOLÓGICO	18 541 1011 2.040	100	90			20.000	20.000			40.000
		280	90			10.000				10.000
GESTÃO E PROTEÇÃO DA FAUNA E FLORA	18 542 1011 2.037	100	90			20.000	10.000			30.000
		280	90			10.000	10.000			20.000
LICENCIAMENTO E CONTROLE AMBIENTAL	18 542 1011 2.038	100	90			20.000	20.000			40.000
		280	90			10.000				10.000
GESTÃO DA QUALIDADE DO SOLO E REABILITAÇÃO DE ÁREAS DEGRADADAS E CONTAMINADAS	18 543 1011 2.036	100	90			20.000	20.000			40.000
		280	90			10.000				10.000
GERENCIAMENTO DOS RECURSOS HÍDRICOS E PARTICIPAÇÃO SOCIAL NO CONTROLE DO USO	18 544 1009 2.029	100	90			10.000	20.000			30.000
GESTÃO E MONITORAMENTO DA SEGURANÇA DAS BARRAGENS DO ESTADO DE GOIÁS	18 544 1009 2.030	100	90			10.000	10.000			20.000

ASSEMBLEIA LEGISLATIVA PROTOCOLO 370 FOLHAS

CASA CIVIL GECAT

ADMINISTRAÇÃO DIRETA

(R$ 1,00)

QUADRO DE DETALHAMENTO DA DESPESA POR GRUPO E FONTES

2100 - SECRETARIA DE ESTADO DE MEIO AMBIENTE E DESENVOLVIMENTO SUSTENTÁVEL

2101 - GABINETE DO SECRETÁRIO DE ESTADO DE MEIO AMBIENTE E DESENVOLVIMENTO SUSTENTÁVEL

ESPECIFICAÇÃO	AÇÃO	FONTE	MODALIDADE APLICAÇÃO	PESSOAL E ENCARGOS SOCIAIS	JUROS E ENCARGOS DA DIVIDA	OUTRAS DESPESAS CORRENTES	INVESTIMENTOS	INVERSÕES FINANCEIRAS	AMORTIZAÇÃO DA DIVIDA	TOTAL
MONITORAMENTO HIDROLÓGICO E METEOROLÓGICO EFICIENTE	18 544 1009 2.031	280	90			10.000	10.000			20.000
		100	90			20.000	20.000			40.000

TOTAL POR FONTE/GRUPO DE DESPESAS

RECURSOS DE TODAS AS FONTES

FONTE	TOTAL	GRUPO DE DESPESA					
		PESSOAL E ENCARGOS SOCIAIS	JUROS E ENCARGOS DA DÍVIDA	OUTRAS DESPESAS CORRENTES	INVESTIMENTOS	INVERSÕES FINANCEIRAS	AMORTIZAÇÃO DA DÍVIDA
100 RECEITAS ORDINARIAS	66.200.000	64.000.000		1.800.000	400.000		
280 CONVENIOS, AJUSTES E ACORDOS COM ORGAOS FEDERAIS	140.000			90.000	50.000		
282 OUTROS CONVENIOS, AJUSTES E ACORDOS	20.000			10.000	10.000		
TOTAL	66.360.000	64.000.000		1.900.000	460.000		

DESPESAS CORRENTES	DESPESAS DE CAPITAL	RECURSOS VINCULADOS	RECURSOS ORDINÁRIOS	RESERVA DE CONTINGÊNCIA
65.900.000	460.000	66.360.000		
TOTAL DOS PROJETOS	TOTAL DAS ATIVIDADES	OPERAÇÕES ESPECIAIS	TOTAL GERAL	
	66.360.000		66.360.000	

CASA CIVIL GECAT

ADMINISTRAÇÃO DIRETA

(R$ 1,00)

QUADRO DE DETALHAMENTO DA DESPESA POR GRUPO E FONTES

2400 - SECRETARIA DE ESTADO DA EDUCAÇÃO

2401 - GABINETE DO SECRETÁRIO DE ESTADO DA EDUCAÇÃO

ESPECIFICAÇÃO	AÇÃO	FONTE	MODALIDADE APLICAÇÃO	PESSOAL E ENCARGOS SOCIAIS	JUROS E ENCARGOS DA DIVIDA	OUTRAS DESPESAS CORRENTES	INVESTIMENTOS	INVERSÕES FINANCEIRAS	AMORTIZAÇÃO DA DIVIDA	TOTAL
CONSTRUÇÃO, AMPLIAÇÃO, REFORMA E ADEQUAÇÃO DE UNIDADES ESCOLARES E PRÉDIOS PÚBLICOS	12 122 1008 2.013	100	90			8.010.000	6.010.000			14.020.000
PROESCOLA - REPASSE DE RECURSOS FINANCEIROS ÀS UNIDADES JURISDICIONADAS	12 122 1008 2.024	100	90			2.010.000	2.010.000			4.020.000
SAÚDE E BEM ESTAR DO SERVIDOR	12 122 1008 2.026	100	40			10.000				10.000
		100	90			104.000	400.000			504.000
		100	91			30.000				30.000
FOLHA DE PAGAMENTO DE SERVIDORES PÚBLICOS DA SEDUC	12 122 4100 4.118	100	90	162.250.000		150.140.000				312.390.000
		100	91	117.504.000		2.578.000				120.082.000
GESTÃO E MANUTENÇÃO DAS ATIVIDADES DA SEDUC	12 122 4200 4.218	100	90			62.040.000	21.540.000	10.000		83.590.000
		100	91			5.000.000				5.000.000
APRIMORAMENTO E VALORIZAÇÃO DOS PROFISSIONAIS DA EDUCAÇÃO	12 128 1008 2.011	100	90			10.000	10.000			20.000
		108	90			10.000				10.000
		116	90			4.930.000				4.930.000
		260	90			5.728.000				5.728.000
		262	90			10.000				10.000
APOIO TÉCNICO, ADMINISTRATIVO E PEDAGÓGICO AO DESENVOLVIMENTO DAS ATIVIDADES DO ENSINO	12 361 1008 2.010	100	90			10.000	10.000			20.000
		100	91			10.000				10.000
		108	90			10.000	10.000			20.000
		116	90			10.000	10.000			20.000
		260	90			10.000	10.000			20.000
APRIMORAMENTO E VALORIZAÇÃO DOS PROFISSIONAIS DA EDUCAÇÃO	12 361 1008 2.011	100	90			10.000				10.000
		100	91			10.000				10.000
		108	90			10.000				10.000
		108	91			10.000				10.000
		116	90			10.000				10.000
		116	91			10.000				10.000
		260	90			10.000				10.000

ASSEMBLEIA LEGISLATIVA PROTOCOLO FOLHAS 377

CASA CIVIL GECAT

ADMINISTRAÇÃO DIRETA

(R$ 1,00)

QUADRO DE DETALHAMENTO DA DESPESA POR GRUPO E FONTES

2400 - SECRETARIA DE ESTADO DA EDUCAÇÃO

2401 - GABINETE DO SECRETÁRIO DE ESTADO DA EDUCAÇÃO

ESPECIFICAÇÃO	AÇÃO	FONTE	MODALIDADE APLICAÇÃO	PESSOAL E ENCARGOS SOCIAIS	JUROS E ENCARGOS DA DIVIDA	OUTRAS DESPESAS CORRENTES	INVESTIMENTOS	INVERSÕES FINANCEIRAS	AMORTIZAÇÃO DA DIVIDA	TOTAL
		260	91			10.000				10.000
		262	90			10.000				10.000
		262	91			10.000				10.000
ATENDIMENTO DOS ALUNOS EM SITUAÇÃO DE VULNERABILIDADE SOCIAL OU PRIVADOS DE LIBERDADE	12 361 1008 2.012									
		100	90				10.000			10.000
		100	91				10.000			10.000
		108	90			10.000	10.000			20.000
		108	91			10.000	10.000			20.000
		115	90			10.000				10.000
		115	91			10.000				10.000
		116	90			10.000	10.000			20.000
		116	91			10.000				10.000
		260	90			10.000	10.000			20.000
		260	91			10.000				10.000
CONSTRUÇÃO, AMPLIAÇÃO, REFORMA E ADEQUAÇÃO DE UNIDADES ESCOLARES E PRÉDIOS PÚBLICOS	12 361 1008 2.013									
		100	90			1.010.000	1.010.000			2.020.000
		116	90			10.000	10.000			20.000
		260	90			1.010.000	8.010.000			9.020.000
DESENVOLVIMENTO DE AÇÕES PEDAGÓGICAS DE COMBATE À DISTORÇÃO IDADE/ANO, DA EJA E DE REDUÇÃO DO ANALFABETISMO	12 361 1008 2.016									
		100	90				10.000			10.000
		108	90			10.000	10.000			20.000
		116	90			590.000	10.000			600.000
		260	90			54.000	10.000			64.000
DESENVOLVIMENTO DE AÇÕES PEDAGÓGICAS E UNIVERSALIZAÇÃO DO ENSINO	12 361 1008 2.017									
		100	40			10.000	10.000			20.000
		100	90			3.000.000	10.000			3.010.000
		100	91			10.000	10.000			20.000
		108	40			10.000	10.000			20.000
		108	90			10.000	10.000			20.000
		108	91			10.000	10.000			20.000
		116	90			10.000	10.000			20.000
		116	91			10.000	10.000			20.000

CASA CIVIL GECAT

ADMINISTRAÇÃO DIRETA

(R$ 1,00)

QUADRO DE DETALHAMENTO DA DESPESA POR GRUPO E FONTES

2400 - SECRETARIA DE ESTADO DA EDUCAÇÃO

2401 - GABINETE DO SECRETÁRIO DE ESTADO DA EDUCAÇÃO

ESPECIFICAÇÃO	AÇÃO	FONTE	MODALIDADE APLICAÇÃO	PESSOAL E ENCARGOS SOCIAIS	JUROS E ENCARGOS DA DIVIDA	OUTRAS DESPESAS CORRENTES	INVESTIMENTOS	INVERSÕES FINANCEIRAS	AMORTIZAÇÃO DA DIVIDA	TOTAL
		260	90			10.000	10.000			20.000
		260	91			10.000	10.000			20.000
DESENVOLVIMENTO DE ATIVIDADES EDUCACIONAIS COMPLEMENTARES	12 361 1008 2.018									
		100	90			10.000	10.000			20.000
		108	90			10.000	10.000			20.000
		116	90			10.000	10.000			20.000
		260	90			10.000	10.000			20.000
FORNECIMENTO DE ALIMENTAÇÃO ESCOLAR	12 361 1008 2.019									
		100	40			10.000				10.000
		100	90			10.000	10.000			20.000
		109	40			15.000.000				15.000.000
		109	90			10.000				10.000
		116	90			10.000				10.000
		260	90			10.000				10.000
GESTÃO DA TECNOLOGIA DA INFORMAÇÃO E COMUNICAÇÃO	12 361 1008 2.020									
		100	90			10.000	10.000			20.000
		108	90			10.000	10.000			20.000
		116	90			10.000	10.000			20.000
		260	90			10.000	10.000			20.000
MODERNIZAÇÃO DAS UNIDADES JURISDICIONADAS DA EDUCAÇÃO	12 361 1008 2.022									
		100	90			5.010.000	5.010.000			10.020.000
		108	90			10.000	10.000			20.000
		116	90			3.010.000	6.010.000			9.020.000
		260	90			10.000	10.000			20.000
PREVENÇÃO DA VIOLÊNCIA NO AMBIENTE ESCOLAR	12 361 1008 2.023									
		100	90			10.000	10.000			20.000
		108	90			10.000	10.000			20.000
		116	90			10.000	10.000			20.000
		260	90			10.000	10.000			20.000
PROESCOLA - REPASSE DE RECURSOS FINANCEIROS ÀS UNIDADES JURISDICIONADAS	12 361 1008 2.024									
		100	90			2.010.000	2.010.000			4.020.000
		108	90			10.000	10.000			20.000
		116	90			2.010.000	510.000			2.520.000
REALIZAÇÃO DE ATIVIDADES ESPORTIVAS E JOGOS ESTUDANTIS	12 361 1008 2.025									
		100	90			10.000	10.000			20.000

ASSEMBLEIA LEGISLATIVA PROTOCOLO 372 FOLHAS

CASA CIVIL GECAT

ADMINISTRAÇÃO DIRETA

(R$ 1,00)

QUADRO DE DETALHAMENTO DA DESPESA POR GRUPO E FONTES

2400 - SECRETARIA DE ESTADO DA EDUCAÇÃO

2401 - GABINETE DO SECRETÁRIO DE ESTADO DA EDUCAÇÃO

ESPECIFICAÇÃO	AÇÃO	FONTE	MODALIDADE APLICAÇÃO	PESSOAL E ENCARGOS SOCIAIS	JUROS E ENCARGOS DA DIVIDA	OUTRAS DESPESAS CORRENTES	INVESTIMENTOS	INVERSÕES FINANCEIRAS	AMORTIZAÇÃO DA DIVIDA	TOTAL
		108	90			10.000	10.000			20.000
		116	90			10.000	10.000			20.000
		260	90			10.000	10.000			20.000
SAÚDE E BEM ESTAR DO SERVIDOR	12 361 1008 2.026									
		100	40			104.000				104.000
		100	90			104.000				104.000
TRANSPORTE ESCOLAR	12 361 1008 2.027									
		100	40			10.000				10.000
		100	90			10.000				10.000
		116	90			3.010.000				3.010.000
		260	90			10.000				10.000
SISTEMA DE AVALIAÇÃO EDUCACIONAL	12 361 1008 3.011									
		100	90			10.000				10.000
		108	90			10.000				10.000
		116	90			10.000				10.000
		260	90			10.000				10.000
FOLHA DE PAGAMENTO DE SERVIDORES PÚBLICOS DA SEDUC	12 361 4100 4.118									
		100	90	51.010.000		60.085.000				111.095.000
		100	91	10.000		9.467.000				9.477.000
		108	40	20.000.000						20.000.000
		108	90	599.940.000		10.000				599.950.000
		108	91	240.000.000						240.000.000
		116	90	10.000		10.000				20.000
		116	91	10.000						10.000
		260	90	10.000						10.000
		260	91	10.000						10.000
GESTÃO E MANUTENÇÃO DAS ATIVIDADES DA SEDUC	12 361 4200 4.218									
		100	90			1.000.000	1.000.000			2.000.000
		100	91			1.000.000				1.000.000
APOIO TÉCNICO, ADMINISTRATIVO E PEDAGÓGICO AO DESENVOLVIMENTO DAS ATIVIDADES DO ENSINO	12 362 1008 2.010									
		100	90			10.000	10.000			20.000
		100	91			10.000				10.000
		108	90			10.000	10.000			20.000
		116	90			10.000	10.000			20.000
		260	90			10.000	10.000			20.000

CASA CIVIL GECAT

ADMINISTRAÇÃO DIRETA

(R$ 1,00)

QUADRO DE DETALHAMENTO DA DESPESA POR GRUPO E FONTES

2400 - SECRETARIA DE ESTADO DA EDUCAÇÃO

2401 - GABINETE DO SECRETÁRIO DE ESTADO DA EDUCAÇÃO

ESPECIFICAÇÃO	AÇÃO	FONTE	MODALIDADE APLICAÇÃO	PESSOAL E ENCARGOS SOCIAIS	JUROS E ENCARGOS DA DIVIDA	OUTRAS DESPESAS CORRENTES	INVESTIMENTOS	INVERSÕES FINANCEIRAS	AMORTIZAÇÃO DA DIVIDA	TOTAL
APRIMORAMENTO E VALORIZAÇÃO DOS PROFISSIONAIS DA EDUCAÇÃO	12 362 1008 2.011									
		100	90			10.000				10.000
		100	91			10.000				10.000
		108	90			10.000				10.000
		108	91			10.000				10.000
		116	90			10.000				10.000
		116	91			10.000				10.000
		260	90			10.000				10.000
		260	91			10.000				10.000
		262	90			10.000				10.000
		262	91			10.000				10.000
ATENDIMENTO DOS ALUNOS EM SITUAÇÃO DE VULNERABILIDADE SOCIAL OU PRIVADOS DE LIBERDADE	12 362 1008 2.012									
		100	90				10.000			10.000
		100	91				10.000			10.000
		108	90			10.000	10.000			20.000
		108	91			10.000	10.000			20.000
		115	90			10.000				10.000
		115	91			10.000				10.000
		116	90			10.000	10.000			20.000
		116	91			10.000				10.000
		260	90			10.000	10.000			20.000
		260	91			10.000				10.000
CONSTRUÇÃO, AMPLIAÇÃO, REFORMA E ADEQUAÇÃO DE UNIDADES ESCOLARES E PRÉDIOS PÚBLICOS	12 362 1008 2.013									
		100	90			1.010.000	1.010.000			2.020.000
		116	90			10.000	10.000			20.000
		260	90			2.010.000	8.010.000			10.020.000
DESENVOLVIMENTO DE AÇÕES PEDAGÓGICAS DE COMBATE À DISTORÇÃO IDADE/ANO, DA EJA E DE REDUÇÃO DO ANALFABETISMO	12 362 1008 2.016									
		100	90				10.000			10.000
		108	90			10.000	10.000			20.000
		116	90			10.000	10.000			20.000
		260	90			10.000	10.000			20.000
DESENVOLVIMENTO DE AÇÕES PEDAGÓGICAS E UNIVERSALIZAÇÃO DO	12 362 1008 2.017									
		100	90			3.000.000	10.000			3.010.000

FOLHAS
CASA CIVIL GECAT

ADMINISTRAÇÃO DIRETA

(R$ 1,00)

QUADRO DE DETALHAMENTO DA DESPESA POR GRUPO E FONTES

2400 - SECRETARIA DE ESTADO DA EDUCAÇÃO

2401 - GABINETE DO SECRETÁRIO DE ESTADO DA EDUCAÇÃO

ESPECIFICAÇÃO	AÇÃO	FONTE	MODALIDADE APLICAÇÃO	PESSOAL E ENCARGOS SOCIAIS	JUROS E ENCARGOS DA DIVIDA	OUTRAS DESPESAS CORRENTES	INVESTIMENTOS	INVERSÕES FINANCEIRAS	AMORTIZAÇÃO DA DIVIDA	TOTAL
ENSINO										
		100	91			10.000	10.000			20.000
		108	90			10.000	10.000			20.000
		108	91			10.000	10.000			20.000
		116	90			10.000	10.000			20.000
		116	91			10.000	10.000			20.000
		260	90			10.000	10.000			20.000
		260	91			10.000	10.000			20.000
DESENVOLVIMENTO DE ATIVIDADES EDUCACIONAIS COMPLEMENTARES	12 362 1008 2.018									
		100	90			10.000	10.000			20.000
		108	90			10.000	10.000			20.000
		116	90			10.000	10.000			20.000
		260	90			10.000	10.000			20.000
FORNECIMENTO DE ALIMENTAÇÃO ESCOLAR	12 362 1008 2.019									
		100	90			10.000	10.000			20.000
		109	90			20.000.000				20.000.000
		116	90			10.000				10.000
		260	90			10.000				10.000
GESTÃO DA TECNOLOGIA DA INFORMAÇÃO E COMUNICAÇÃO	12 362 1008 2.020									
		100	90			10.000	10.000			20.000
		108	90			10.000	10.000			20.000
		116	90			10.000	10.000			20.000
		260	90			10.000	10.000			20.000
MODERNIZAÇÃO DAS UNIDADES JURISDICIONADAS DA EDUCAÇÃO	12 362 1008 2.022									
		100	90			4.290.000	6.000.000			10.290.000
		108	90			10.000	10.000			20.000
		116	90			3.010.000	6.010.000			9.020.000
		260	90			2.010.000	5.040.000			7.050.000
PREVENÇÃO DA VIOLÊNCIA NO AMBIENTE ESCOLAR	12 362 1008 2.023									
		100	90			10.000	10.000			20.000
		108	90			10.000	10.000			20.000
		116	90			10.000	10.000			20.000
		260	90			10.000	10.000			20.000
PROESCOLA - REPASSE DE RECURSOS FINANCEIROS ÀS UNIDADES JURISDICIONADAS	12 362 1008 2.024									
		100	90			2.010.000	2.010.000			4.020.000

CASA CIVIL GECAT

ADMINISTRAÇÃO DIRETA

(R$ 1,00)

QUADRO DE DETALHAMENTO DA DESPESA POR GRUPO E FONTES

2400 - SECRETARIA DE ESTADO DA EDUCAÇÃO

2401 - GABINETE DO SECRETÁRIO DE ESTADO DA EDUCAÇÃO

ESPECIFICAÇÃO	AÇÃO	FONTE	MODALIDADE APLICAÇÃO	PESSOAL E ENCARGOS SOCIAIS	JUROS E ENCARGOS DA DIVIDA	OUTRAS DESPESAS CORRENTES	INVESTIMENTOS	INVERSÕES FINANCEIRAS	AMORTIZAÇÃO DA DIVIDA	TOTAL
		108	90			10.000	10.000			20.000
		116	90			20.010.000	10.010.000			30.020.000
REALIZAÇÃO DE ATIVIDADES ESPORTIVAS E JOGOS ESTUDANTIS	12 362 1008 2.025									
		100	90			10.000	10.000			20.000
		108	90			10.000	10.000			20.000
		116	90			10.000	10.000			20.000
		260	90			10.000	10.000			20.000
SAÚDE E BEM ESTAR DO SERVIDOR	12 362 1008 2.026									
		100	40			104.000				104.000
		100	90			104.000				104.000
TRANSPORTE ESCOLAR	12 362 1008 2.027									
		100	90			10.000				10.000
		116	90			3.010.000				3.010.000
		260	90			10.000				10.000
SISTEMA DE AVALIAÇÃO EDUCACIONAL	12 362 1008 3.011									
		100	90			10.000				10.000
		108	90			10.000				10.000
		116	90			10.000				10.000
		260	90			10.000				10.000
FOLHA DE PAGAMENTO DE SERVIDORES PÚBLICOS DA SEDUC	12 362 4100 4.118									
		100	90	51.010.000		9.012.000				60.022.000
		100	91	10.000		1.456.000				1.466.000
		108	90	535.405.000		10.000				535.415.000
		108	91	200.000.000						200.000.000
		116	90	10.000		10.000				20.000
		116	91	10.000						10.000
		260	90	10.000						10.000
		260	91	10.000						10.000
GESTÃO E MANUTENÇÃO DAS ATIVIDADES DA SEDUC	12 362 4200 4.218									
		100	90			1.000.000	1.000.000			2.000.000
		100	91			1.000.000				1.000.000
APOIO TÉCNICO, ADMINISTRATIVO E PEDAGÓGICO AO DESENVOLVIMENTO DAS ATIVIDADES DO ENSINO	12 363 1008 2.010									
		100	90			10.000	10.000			20.000
		100	91			10.000				10.000
		108	90			10.000	10.000			20.000

ASSEMBLEIA LEGISLATIVA - GOVERNO DO ESTADO FOLHAS

CASA CIVIL GECAT

ADMINISTRAÇÃO DIRETA

(R$ 1,00)

QUADRO DE DETALHAMENTO DA DESPESA POR GRUPO E FONTES

2400 - SECRETARIA DE ESTADO DA EDUCAÇÃO

2401 - GABINETE DO SECRETÁRIO DE ESTADO DA EDUCAÇÃO

ESPECIFICAÇÃO	AÇÃO	FONTE	MODALIDADE APLICAÇÃO	PESSOAL E ENCARGOS SOCIAIS	JUROS E ENCARGOS DA DIVIDA	OUTRAS DESPESAS CORRENTES	INVESTIMENTOS	INVERSÕES FINANCEIRAS	AMORTIZAÇÃO DA DIVIDA	TOTAL
		116	90			10.000	10.000			20.000
		260	90			10.000	10.000			20.000
APRIMORAMENTO E VALORIZAÇÃO DOS PROFISSIONAIS DA EDUCAÇÃO	12 363 1008 2.011									
		100	90			10.000				10.000
		100	91			10.000				10.000
		108	90			10.000				10.000
		108	91			10.000				10.000
		116	90			10.000				10.000
		116	91			10.000				10.000
		260	90			10.000				10.000
		260	91			10.000				10.000
		262	90			10.000				10.000
ATENDIMENTO DOS ALUNOS EM SITUAÇÃO DE VULNERABILIDADE SOCIAL OU PRIVADOS DE LIBERDADE	12 363 1008 2.012									
		100	90				10.000			10.000
		100	91				10.000			10.000
		108	90			10.000	10.000			20.000
		108	91			10.000	10.000			20.000
		115	90			10.000				10.000
		115	91			10.000				10.000
		116	90			10.000	10.000			20.000
		116	91			10.000				10.000
		260	90			10.000	10.000			20.000
		260	91			10.000				10.000
CONSTRUÇÃO, AMPLIAÇÃO, REFORMA E ADEQUAÇÃO DE UNIDADES ESCOLARES E PRÉDIOS PÚBLICOS	12 363 1008 2.013									
		100	90			10.000	10.000			20.000
		116	90			10.000	10.000			20.000
		260	90			10.000	10.000			20.000
DESENVOLVIMENTO DE AÇÕES PEDAGÓGICAS DA EDUCAÇÃO PROFISSIONAL TÉCNICA DE NÍVEL MÉDIO	12 363 1008 2.015									
		100	90			1.000.000	1.000.000			2.000.000
		108	90			10.000	10.000			20.000
		115	90			1.374.000				1.374.000
		116	90			10.000	10.000			20.000
		260	90			10.000	10.000			20.000

CASA CIVIL GECAT

ADMINISTRAÇÃO DIRETA

(R$ 1,00)

QUADRO DE DETALHAMENTO DA DESPESA POR GRUPO E FONTES

2400 - SECRETARIA DE ESTADO DA EDUCAÇÃO

2401 - GABINETE DO SECRETÁRIO DE ESTADO DA EDUCAÇÃO

ESPECIFICAÇÃO	AÇÃO	FONTE	MODALIDADE APLICAÇÃO	PESSOAL E ENCARGOS SOCIAIS	JUROS E ENCARGOS DA DIVIDA	OUTRAS DESPESAS CORRENTES	INVESTIMENTOS	INVERSÕES FINANCEIRAS	AMORTIZAÇÃO DA DIVIDA	TOTAL
DESENVOLVIMENTO DE ATIVIDADES EDUCACIONAIS COMPLEMENTARES	12 363 1008 2.018									
		100	90			10.000	10.000			20.000
		108	90			10.000	10.000			20.000
		116	90			10.000	10.000			20.000
		260	90			10.000	10.000			20.000
FORNECIMENTO DE ALIMENTAÇÃO ESCOLAR	12 363 1008 2.019									
		100	90			10.000	10.000			20.000
		109	90			3.000.000				3.000.000
		116	90			10.000				10.000
		260	90			10.000				10.000
GESTÃO DA TECNOLOGIA DA INFORMAÇÃO E COMUNICAÇÃO	12 363 1008 2.020									
		100	90			10.000	10.000			20.000
		108	90			10.000	10.000			20.000
		116	90			10.000	10.000			20.000
		260	90			10.000	10.000			20.000
MODERNIZAÇÃO DAS UNIDADES JURISDICIONADAS DA EDUCAÇÃO	12 363 1008 2.022									
		100	90			2.010.000	2.010.000			4.020.000
		108	90			10.000	10.000			20.000
		116	90			10.000	10.000			20.000
		260	90			10.000	10.000			20.000
PREVENÇÃO DA VIOLÊNCIA NO AMBIENTE ESCOLAR	12 363 1008 2.023									
		100	90			10.000	10.000			20.000
		108	90			10.000	10.000			20.000
		116	90			10.000	10.000			20.000
		260	90			10.000	10.000			20.000
TRANSPORTE ESCOLAR	12 363 1008 2.027									
		100	90			10.000				10.000
		116	90			10.000				10.000
		260	90			10.000				10.000
SISTEMA DE AVALIAÇÃO EDUCACIONAL	12 363 1008 3.011									
		100	90			10.000				10.000
		108	90			10.000				10.000
		116	90			10.000				10.000
		260	90			10.000				10.000
FOLHA DE PAGAMENTO DE SERVIDORES PÚBLICOS DA SEDUC	12 363 4100 4.118									
		100	90	20.310.000		6.000.000				26.310.000

PROTOCOLO FOLHAS 375

CASA CIVIL GECAT

ADMINISTRAÇÃO DIRETA

(R$ 1,00)

QUADRO DE DETALHAMENTO DA DESPESA POR GRUPO E FONTES

2400 - SECRETARIA DE ESTADO DA EDUCAÇÃO

2401 - GABINETE DO SECRETÁRIO DE ESTADO DA EDUCAÇÃO

ESPECIFICAÇÃO	AÇÃO	FONTE	MODALIDADE APLICAÇÃO	PESSOAL E ENCARGOS SOCIAIS	JUROS E ENCARGOS DA DIVIDA	OUTRAS DESPESAS CORRENTES	INVESTIMENTOS	INVERSÕES FINANCEIRAS	AMORTIZAÇÃO DA DIVIDA	TOTAL
		100	91	10.000		2.102.000				2.112.000
		108	90	10.000.000		10.000				10.010.000
		108	91	4.000.000						4.000.000
		116	90	10.000		10.000				20.000
		116	91	10.000						10.000
		260	90	10.000						10.000
		260	91	10.000						10.000
GOIÁS PARCEIRO DA EDUCAÇÃO INFANTIL	12 365 1008 2.021									
		100	90			130.000				130.000
		260	90			10.000				10.000
		262	90			10.000	10.000			20.000
APOIO TÉCNICO, ADMINISTRATIVO E PEDAGÓGICO AO DESENVOLVIMENTO DAS ATIVIDADES DO ENSINO	12 366 1008 2.010									
		100	90			10.000	10.000			20.000
		100	91			10.000				10.000
		108	90			10.000	10.000			20.000
		116	90			10.000	10.000			20.000
		260	90			10.000	10.000			20.000
APRIMORAMENTO E VALORIZAÇÃO DOS PROFISSIONAIS DA EDUCAÇÃO	12 366 1008 2.011									
		100	90			10.000				10.000
		100	91			10.000				10.000
		108	90			10.000				10.000
		108	91			10.000				10.000
		116	90			10.000				10.000
		116	91			10.000				10.000
		260	90			10.000				10.000
		260	91			10.000				10.000
		262	90			10.000				10.000
		262	91			10.000				10.000
ATENDIMENTO DOS ALUNOS EM SITUAÇÃO DE VULNERABILIDADE SOCIAL OU PRIVADOS DE LIBERDADE	12 366 1008 2.012									
		100	90				10.000			10.000
		100	91				10.000			10.000
		108	90			10.000	10.000			20.000
		108	91			10.000	10.000			20.000
		115	90			10.000				10.000

CASA CIVIL GECAT

ADMINISTRAÇÃO DIRETA

(R$ 1,00)

QUADRO DE DETALHAMENTO DA DESPESA POR GRUPO E FONTES

2400 - SECRETARIA DE ESTADO DA EDUCAÇÃO

2401 - GABINETE DO SECRETÁRIO DE ESTADO DA EDUCAÇÃO

ESPECIFICAÇÃO	AÇÃO	FONTE	MODALIDADE APLICAÇÃO	PESSOAL E ENCARGOS SOCIAIS	JUROS E ENCARGOS DA DIVIDA	OUTRAS DESPESAS CORRENTES	INVESTIMENTOS	INVERSÕES FINANCEIRAS	AMORTIZAÇÃO DA DIVIDA	TOTAL
		115	91			10.000				10.000
		116	90			10.000	10.000			20.000
		116	91			10.000				10.000
		260	90			10.000	10.000			20.000
		260	91			10.000				10.000
CONSTRUÇÃO, AMPLIAÇÃO, REFORMA E ADEQUAÇÃO DE UNIDADES ESCOLARES E PRÉDIOS PÚBLICOS	12 366 1008 2.013									
		100	90			10.000	10.000			20.000
		116	90			10.000	10.000			20.000
		260	90			10.000	10.000			20.000
DESENVOLVIMENTO DE AÇÕES PEDAGÓGICAS DE COMBATE À DISTORÇÃO IDADE/ANO, DA EJA E DE REDUÇÃO DO ANALFABETISMO	12 366 1008 2.016									
		100	90				10.000			10.000
		108	90			10.000	10.000			20.000
		116	90			10.000	10.000			20.000
		260	90			10.000	10.000			20.000
DESENVOLVIMENTO DE ATIVIDADES EDUCACIONAIS COMPLEMENTARES	12 366 1008 2.018									
		100	90			10.000	10.000			20.000
		108	90			10.000	10.000			20.000
		116	90			10.000	10.000			20.000
		260	90			10.000	10.000			20.000
FORNECIMENTO DE ALIMENTAÇÃO ESCOLAR	12 366 1008 2.019									
		100	90			10.000	10.000			20.000
		109	90			3.000.000				3.000.000
		116	90			10.000				10.000
		260	90			10.000				10.000
GESTÃO DA TECNOLOGIA DA INFORMAÇÃO E COMUNICAÇÃO	12 366 1008 2.020									
		100	90			10.000	10.000			20.000
		108	90			10.000	10.000			20.000
		116	90			10.000	10.000			20.000
		260	90			10.000	10.000			20.000
MODERNIZAÇÃO DAS UNIDADES JURISDICIONADAS DA EDUCAÇÃO	12 366 1008 2.022									
		100	90			10.000	8.010.000			8.020.000
		108	90			10.000	10.000			20.000
		116	90			1.010.000	2.010.000			3.020.000
		260	90			10.000	10.000			20.000

ASSEMBLEIA LEGISLATIVA PROTOCOLO 376 FOLHAS

CASA CIVIL GECAT

ADMINISTRAÇÃO DIRETA

(R$ 1,00)

QUADRO DE DETALHAMENTO DA DESPESA POR GRUPO E FONTES

2400 - SECRETARIA DE ESTADO DA EDUCAÇÃO

2401 - GABINETE DO SECRETÁRIO DE ESTADO DA EDUCAÇÃO

ESPECIFICAÇÃO	AÇÃO	FONTE	MODALIDADE APLICAÇÃO	PESSOAL E ENCARGOS SOCIAIS	JUROS E ENCARGOS DA DIVIDA	OUTRAS DESPESAS CORRENTES	INVESTIMENTOS	INVERSÕES FINANCEIRAS	AMORTIZAÇÃO DA DIVIDA	TOTAL
PREVENÇÃO DA VIOLÊNCIA NO AMBIENTE ESCOLAR	12 366 1008 2.023									
		100	90			10.000	10.000			20.000
		108	90			10.000	10.000			20.000
		116	90			10.000	10.000			20.000
		260	90			10.000	10.000			20.000
PROESCOLA - REPASSE DE RECURSOS FINANCEIROS ÀS UNIDADES JURISDICIONADAS	12 366 1008 2.024									
		100	90			10.000	10.000			20.000
		108	90			10.000	10.000			20.000
		116	90			2.010.000	510.000			2.520.000
REALIZAÇÃO DE ATIVIDADES ESPORTIVAS E JOGOS ESTUDANTIS	12 366 1008 2.025									
		100	90			10.000	10.000			20.000
		108	90			10.000	10.000			20.000
		116	90			10.000	10.000			20.000
		260	90			10.000	10.000			20.000
TRANSPORTE ESCOLAR	12 366 1008 2.027									
		100	90			10.000				10.000
		116	90			1.010.000				1.010.000
		260	90			10.000				10.000
FOLHA DE PAGAMENTO DE SERVIDORES PÚBLICOS DA SEDUC	12 366 4100 4.118									
		100	90	20.310.000		364.000				20.674.000
		100	91	10.000		91.000				101.000
		108	90	150.000.000		10.000				150.010.000
		108	91	60.000.000						60.000.000
		116	90	10.000		10.000				20.000
		116	91	10.000						10.000
		260	90	10.000						10.000
		260	91	10.000						10.000
APOIO TÉCNICO, ADMINISTRATIVO E PEDAGÓGICO AO DESENVOLVIMENTO DAS ATIVIDADES DO ENSINO	12 367 1008 2.010									
		100	90			10.000	10.000			20.000
		100	91			10.000				10.000
		108	90			10.000	10.000			20.000
		116	90			10.000	10.000			20.000
		260	90			10.000	10.000			20.000
APRIMORAMENTO E VALORIZAÇÃO DOS PROFISSIONAIS DA EDUCAÇÃO	12 367 1008 2.011									
		100	90			10.000				10.000

CASA CIVIL GECAT

ADMINISTRAÇÃO DIRETA

(R$ 1,00)

QUADRO DE DETALHAMENTO DA DESPESA POR GRUPO E FONTES

2400 - SECRETARIA DE ESTADO DA EDUCAÇÃO

2401 - GABINETE DO SECRETÁRIO DE ESTADO DA EDUCAÇÃO

ESPECIFICAÇÃO	AÇÃO	FONTE	MODALIDADE APLICAÇÃO	PESSOAL E ENCARGOS SOCIAIS	JUROS E ENCARGOS DA DIVIDA	OUTRAS DESPESAS CORRENTES	INVESTIMENTOS	INVERSÕES FINANCEIRAS	AMORTIZAÇÃO DA DIVIDA	TOTAL
		100	91			10.000				10.000
		108	90			10.000				10.000
		108	91			10.000				10.000
		116	90			10.000				10.000
		116	91			10.000				10.000
		260	90			10.000				10.000
		260	91			10.000				10.000
		262	90			10.000				10.000
ATENDIMENTO DOS ALUNOS EM SITUAÇÃO DE VULNERABILIDADE SOCIAL OU PRIVADOS DE LIBERDADE	12 367 1008 2.012									
		100	90				10.000			10.000
		100	91				10.000			10.000
		108	90			10.000	10.000			20.000
		108	91			10.000	10.000			20.000
		115	90			10.000				10.000
		115	91			10.000				10.000
		116	90			10.000	10.000			20.000
		116	91			10.000				10.000
		260	90			10.000	10.000			20.000
		260	91			10.000				10.000
CONSTRUÇÃO, AMPLIAÇÃO, REFORMA E ADEQUAÇÃO DE UNIDADES ESCOLARES E PRÉDIOS PÚBLICOS	12 367 1008 2.013									
		100	90			10.000	10.000			20.000
		116	90			10.000	10.000			20.000
		260	90			10.000	10.000			20.000
DESENVOLVIMENTO DE AÇÕES PEDAGÓGICAS DA EDUCAÇÃO ESPECIAL	12 367 1008 2.014									
		100	50			100.000	10.000			110.000
		100	90			2.800.000	3.000.000			5.800.000
		108	90			10.000	10.000			20.000
		116	50			10.000	10.000			20.000
		116	90			3.010.000	4.010.000			7.020.000
		260	90			80.000	10.000			90.000
DESENVOLVIMENTO DE ATIVIDADES EDUCACIONAIS COMPLEMENTARES	12 367 1008 2.018									
		100	90			10.000	10.000			20.000
		108	90			10.000	10.000			20.000
		116	90			10.000	10.000			20.000

ASSEMBLEIA LEGISLATIVA ESTADO DE MATO GROSSO PROTOCOLO 372 FOLHAS

CASA CIVIL GECAT

ADMINISTRAÇÃO DIRETA

(R$ 1,00)

QUADRO DE DETALHAMENTO DA DESPESA POR GRUPO E FONTES

2400 - SECRETARIA DE ESTADO DA EDUCAÇÃO

2401 - GABINETE DO SECRETÁRIO DE ESTADO DA EDUCAÇÃO

ESPECIFICAÇÃO	AÇÃO	FONTE	MODALIDADE APLICAÇÃO	PESSOAL E ENCARGOS SOCIAIS	JUROS E ENCARGOS DA DIVIDA	OUTRAS DESPESAS CORRENTES	INVESTIMENTOS	INVERSÕES FINANCEIRAS	AMORTIZAÇÃO DA DIVIDA	TOTAL
FORNECIMENTO DE ALIMENTAÇÃO ESCOLAR	12 367 1008 2.019	260	90			10.000	10.000			20.000
		100	90			10.000	10.000			20.000
		109	90			3.000.000				3.000.000
		116	90			10.000				10.000
		260	90			10.000				10.000
GESTÃO DA TECNOLOGIA DA INFORMAÇÃO E COMUNICAÇÃO	12 367 1008 2.020	100	90			10.000	10.000			20.000
		108	90			10.000	10.000			20.000
		116	90			10.000	10.000			20.000
		260	90			10.000	10.000			20.000
MODERNIZAÇÃO DAS UNIDADES JURISDICIONADAS DA EDUCAÇÃO	12 367 1008 2.022	100	90			10.000	10.000			20.000
		108	90			10.000	10.010.000			10.020.000
		116	90			1.010.000	2.010.000			3.020.000
		260	90			10.000	10.000			20.000
PREVENÇÃO DA VIOLÊNCIA NO AMBIENTE ESCOLAR	12 367 1008 2.023	100	90			10.000	10.000			20.000
		108	90			10.000	10.000			20.000
		116	90			10.000	10.000			20.000
		260	90			10.000	10.000			20.000
PROESCOLA - REPASSE DE RECURSOS FINANCEIROS ÀS UNIDADES JURISDICIONADAS	12 367 1008 2.024	100	90			10.000	10.000			20.000
		108	90			10.000	10.000			20.000
		116	90			2.010.000	510.000			2.520.000
REALIZAÇÃO DE ATIVIDADES ESPORTIVAS E JOGOS ESTUDANTIS	12 367 1008 2.025	100	90			10.000	10.000			20.000
		108	90			10.000	10.000			20.000
		116	90			10.000	10.000			20.000
		260	90			10.000	10.000			20.000
TRANSPORTE ESCOLAR	12 367 1008 2.027	100	90			10.000				10.000
		108	90			10.000				10.000
		116	90			1.010.000				1.010.000
		260	90			10.000				10.000

CASA CIVIL GECAT

ADMINISTRAÇÃO DIRETA

(R$ 1,00)

QUADRO DE DETALHAMENTO DA DESPESA POR GRUPO E FONTES

2400 - SECRETARIA DE ESTADO DA EDUCAÇÃO

2401 - GABINETE DO SECRETÁRIO DE ESTADO DA EDUCAÇÃO

ESPECIFICAÇÃO	AÇÃO	FONTE	MODALIDADE APLICAÇÃO	PESSOAL E ENCARGOS SOCIAIS	JUROS E ENCARGOS DA DIVIDA	OUTRAS DESPESAS CORRENTES	INVESTIMENTOS	INVERSÕES FINANCEIRAS	AMORTIZAÇÃO DA DIVIDA	TOTAL
FOLHA DE PAGAMENTO DE SERVIDORES PÚBLICOS DA SEDUC	12 367 4100 4.118									
		100	90	20.310.000		2.093.000				22.403.000
		100	91	10.000		364.000				374.000
		108	90	150.000.000		10.000				150.010.000
		108	91	60.000.000						60.000.000
		116	90	10.000		10.000				20.000
		116	91	10.000						10.000
		260	90	10.000						10.000
		260	91	10.000						10.000
APOIO TÉCNICO, ADMINISTRATIVO E PEDAGÓGICO AO DESENVOLVIMENTO DAS ATIVIDADES DO ENSINO	12 368 1008 2.010									
		100	90			5.000.000	1.200.000			6.200.000
		100	91			800.000				800.000
		108	90			10.000	10.000			20.000
		116	90			3.000.000	10.000			3.010.000
		260	90			10.000	10.000			20.000
APRIMORAMENTO E VALORIZAÇÃO DOS PROFISSIONAIS DA EDUCAÇÃO	12 368 1008 2.011									
		100	90			1.000.000				1.000.000
		100	91			800.000				800.000
		108	90			10.000				10.000
		108	91			10.000				10.000
		116	90			10.000				10.000
		116	91			10.000				10.000
		260	90			10.000				10.000
		260	91			100.000				100.000
		262	90			10.000				10.000
ATENDIMENTO DOS ALUNOS EM SITUAÇÃO DE VULNERABILIDADE SOCIAL OU PRIVADOS DE LIBERDADE	12 368 1008 2.012									
		100	90				150.000			150.000
		100	91				50.000			50.000
		108	90			10.000	10.000			20.000
		108	91			10.000	10.000			20.000
		115	90			10.000				10.000
		115	91			10.000				10.000
		116	90			810.000	710.000			1.520.000
		116	91			10.000				10.000

ASSEMBLEIA LEGISLATIVA-GO PROTOCOLO 378 FOLHAS

CASA CIVIL GECAT

ADMINISTRAÇÃO DIRETA

(R$ 1,00)

QUADRO DE DETALHAMENTO DA DESPESA POR GRUPO E FONTES

2400 - SECRETARIA DE ESTADO DA EDUCAÇÃO

2401 - GABINETE DO SECRETÁRIO DE ESTADO DA EDUCAÇÃO

ESPECIFICAÇÃO	AÇÃO	FONTE	MODALIDADE APLICAÇÃO	PESSOAL E ENCARGOS SOCIAIS	JUROS E ENCARGOS DA DIVIDA	OUTRAS DESPESAS CORRENTES	INVESTIMENTOS	INVERSÕES FINANCEIRAS	AMORTIZAÇÃO DA DIVIDA	TOTAL
		260	90			10.000	10.000			20.000
		260	91			10.000				10.000
CONSTRUÇÃO, AMPLIAÇÃO, REFORMA E ADEQUAÇÃO DE UNIDADES ESCOLARES E PRÉDIOS PÚBLICOS	12 368 1008 2.013									
		100	90			8.000.000	10.000.000			18.000.000
		116	90			30.025.000	40.070.000			70.095.000
		260	90			14.003.000	9.012.000			23.015.000
DESENVOLVIMENTO DE AÇÕES PEDAGÓGICAS DE COMBATE À DISTORÇÃO IDADE/ANO, DA EJA E DE REDUÇÃO DO ANALFABETISMO	12 368 1008 2.016									
		100	90				10.000			10.000
		108	90			10.000	10.000			20.000
		116	90			10.000	10.000			20.000
		260	90			10.000	10.000			20.000
DESENVOLVIMENTO DE AÇÕES PEDAGÓGICAS E UNIVERSALIZAÇÃO DO ENSINO	12 368 1008 2.017									
		100	90			10.000.000	1.000.000			11.000.000
		100	91			1.000.000	10.000			1.010.000
		108	90			10.000	10.000			20.000
		116	90			10.000	10.000			20.000
		116	91			10.000	10.000			20.000
		260	90			483.000	10.000			493.000
		260	91			10.000	10.000			20.000
DESENVOLVIMENTO DE ATIVIDADES EDUCACIONAIS COMPLEMENTARES	12 368 1008 2.018									
		100	90			430.000	500.000			930.000
		108	90			10.000	10.000			20.000
		116	90			1.010.000	710.000			1.720.000
		260	90			10.000	10.000			20.000
		262	90			10.000	10.000			20.000
FORNECIMENTO DE ALIMENTAÇÃO ESCOLAR	12 368 1008 2.019									
		100	90			10.000	10.000			20.000
		109	90			7.887.000				7.887.000
		116	90			10.000				10.000
		260	90			10.000				10.000
GESTÃO DA TECNOLOGIA DA INFORMAÇÃO E COMUNICAÇÃO	12 368 1008 2.020									
		100	90			5.000.000	5.000.000			10.000.000
		108	90			10.000	10.000			20.000

CASA CIVIL GECAT

ADMINISTRAÇÃO DIRETA

(R$ 1,00)

QUADRO DE DETALHAMENTO DA DESPESA POR GRUPO E FONTES

2400 - SECRETARIA DE ESTADO DA EDUCAÇÃO

2401 - GABINETE DO SECRETÁRIO DE ESTADO DA EDUCAÇÃO

ESPECIFICAÇÃO	AÇÃO	FONTE	MODALIDADE APLICAÇÃO	PESSOAL E ENCARGOS SOCIAIS	JUROS E ENCARGOS DA DIVIDA	OUTRAS DESPESAS CORRENTES	INVESTIMENTOS	INVERSÕES FINANCEIRAS	AMORTIZAÇÃO DA DIVIDA	TOTAL
		116	90			1.020.000	9.662.000			10.682.000
		260	90			10.000	348.000			358.000
MODERNIZAÇÃO DAS UNIDADES JURISDICIONADAS DA EDUCAÇÃO	12 368 1008 2.022									
		100	90			10.000	10.000			20.000
		108	90			10.000	10.000			20.000
		116	90			2.010.000	4.010.000			6.020.000
		260	90			3.010.000	10.000.000			13.010.000
PREVENÇÃO DA VIOLÊNCIA NO AMBIENTE ESCOLAR	12 368 1008 2.023									
		100	90			10.000	1.000.000			1.010.000
		108	90			10.000	10.000			20.000
		116	90			10.000	10.000			20.000
		260	90			10.000	10.000			20.000
PROESCOLA - REPASSE DE RECURSOS FINANCEIROS ÀS UNIDADES JURISDICIONADAS	12 368 1008 2.024									
		100	90			2.000.000	3.500.000			5.500.000
		108	90			10.000	10.000			20.000
		116	90			2.010.000	510.000			2.520.000
REALIZAÇÃO DE ATIVIDADES ESPORTIVAS E JOGOS ESTUDANTIS	12 368 1008 2.025									
		100	90			3.000.000	1.000.000			4.000.000
		108	90			10.000	10.000			20.000
		116	90			1.010.000	1.010.000			2.020.000
		260	90			10.000	10.000			20.000
SAÚDE E BEM ESTAR DO SERVIDOR	12 368 1008 2.026									
		100	40			10.000				10.000
		100	90			806.000	10.000			816.000
		100	91			10.000				10.000
TRANSPORTE ESCOLAR	12 368 1008 2.027									
		100	90			10.000				10.000
		116	90			2.010.000				2.010.000
		260	90			10.000				10.000
SISTEMA DE AVALIAÇÃO EDUCACIONAL	12 368 1008 3.011									
		100	90			5.500.000				5.500.000
		108	90			10.000				10.000
		116	90			1.010.000				1.010.000
		260	90			10.000				10.000
FOLHA DE PAGAMENTO DE SERVIDORES	12 368 4100 4.118	100	90	7.997.000		10.000				8.007.000

ASSEMBLEIA LEGISLATIVA DO ESTADO DE MATO GROSSO PROCESSO Nº FOLHAS 376

CASA CIVIL GECAT

ADMINISTRAÇÃO DIRETA

(R$ 1,00)

QUADRO DE DETALHAMENTO DA DESPESA POR GRUPO E FONTES

2400 - SECRETARIA DE ESTADO DA EDUCAÇÃO

2401 - GABINETE DO SECRETÁRIO DE ESTADO DA EDUCAÇÃO

ESPECIFICAÇÃO	AÇÃO	FONTE	MODALIDADE APLICAÇÃO	PESSOAL E ENCARGOS SOCIAIS	JUROS E ENCARGOS DA DIVIDA	OUTRAS DESPESAS CORRENTES	INVESTIMENTOS	INVERSÕES FINANCEIRAS	AMORTIZAÇÃO DA DIVIDA	TOTAL
PÚBLICOS DA SEDUC										
		100	91	10.000		10.000				20.000
		108	90	90.000.000		10.000				90.010.000
		108	91	30.000.000						30.000.000
		116	90	10.000		10.000				20.000
		116	91	10.000						10.000
		260	90	10.000						10.000
		260	91	10.000						10.000

TOTAL POR FONTE/GRUPO DE DESPESAS

RECURSOS DE TODAS AS FONTES

FONTE	TOTAL	GRUPO DE DESPESA					
		PESSOAL E ENCARGOS SOCIAIS	JUROS E ENCARGOS DA DÍVIDA	OUTRAS DESPESAS CORRENTES	INVESTIMENTOS	INVERSÕES FINANCEIRAS	AMORTIZAÇÃO DA DÍVIDA
100 RECEITAS ORDINARIAS	934.619.000	450.761.000		396.818.000	87.030.000	10.000	
108 RECURSOS DO FUNDEB (E.C. Nº 53, DE 19/12/2006))	2.160.865.000	2.149.345.000		880.000	10.640.000		
109 COTA-PARTE DO SALARIO EDUCACAO - COTA FEDERAL	51.897.000			51.897.000			
115 TRANSFERÊNCIAS DA UNIÃO - PRONATEC	1.494.000			1.494.000			
116 COTA-PARTE DO SALARIO-EDUCACAO - COTA ESTADUAL	184.257.000	120.000		95.375.000	88.762.000		
260 CONVENIOS, AJUSTES E ACORDOS COM ORGAOS FEDERAIS - EDUCAÇÃO	70.408.000	120.000		29.338.000	40.950.000		
262 OUTROS CONVENIOS, AJUSTES E ACORDOS - EDUCAÇÃO	140.000			120.000	20.000		
TOTAL	3.403.680.000	2.600.346.000		575.922.000	227.402.000	10.000	

DESPESAS CORRENTES	DESPESAS DE CAPITAL	RECURSOS VINCULADOS	RECURSOS ORDINÁRIOS	RESERVA DE CONTINGÊNCIA
3.176.268.000	227.412.000	3.403.680.000		
TOTAL DOS PROJETOS	TOTAL DAS ATIVIDADES	OPERAÇÕES ESPECIAIS	TOTAL GERAL	

CASA CIVIL GECAT

ADMINISTRAÇÃO DIRETA

(R$ 1,00)

QUADRO DE DETALHAMENTO DA DESPESA POR GRUPO E FONTES

2400 - SECRETARIA DE ESTADO DA EDUCAÇÃO

2401 - GABINETE DO SECRETÁRIO DE ESTADO DA EDUCAÇÃO

6.650.000	3.397.030.000		3.403.680.000

PROTOCOLO FOLHAS

CASA CIVIL GECAT

ADMINISTRAÇÃO DIRETA

(R$ 1,00)

QUADRO DE DETALHAMENTO DA DESPESA POR GRUPO E FONTES

2500 - SECRETARIA DE ESTADO DE CULTURA

2501 - GABINETE DO SECRETÁRIO DE ESTADO DE CULTURA

ESPECIFICAÇÃO	AÇÃO	FONTE	MODALIDADE APLICAÇÃO	PESSOAL E ENCARGOS SOCIAIS	JUROS E ENCARGOS DA DIVIDA	OUTRAS DESPESAS CORRENTES	INVESTIMENTOS	INVERSÕES FINANCEIRAS	AMORTIZAÇÃO DA DIVIDA	TOTAL
FOLHA DE PAGAMENTO DE SERVIDORES PÚBLICOS DA SECULT	13 122 4100 4.119	100	90	15.774.000		2.500.000				18.274.000
		100	91	2.600.000		30.000				2.630.000
GESTÃO E MANUTENÇÃO DAS ATIVIDADES DA SECULT	13 122 4200 4.219	100	90			12.137.000	500.000	30.000		12.667.000
EDUCAÇÃO PATRIMONIAL, FORMAÇÃO, CAPACITAÇÃO E PESQUISA CULTURAL NO ESTADO DE GOIÁS	13 392 1026 2.097	100	90			50.000	10.000			60.000
		280	90			10.000	10.000			20.000
FOMENTO E INCENTIVO À CULTURA GOIANA	13 392 1026 2.098	100	90			350.000	10.000			360.000
		280	90			10.000	10.000			20.000
MODERNIZAÇÃO DO EQUIPAMENTOS CULTURAIS	13 392 1026 2.099	100	90			200.000	100.000			300.000
		280	90			10.000	10.000			20.000
PRESERVAÇÃO DO PATRIMÔNIO CULTRURAL MATERIAL E IMATERIAL	13 392 1026 2.100	100	90			100.000	100.000			200.000
		280	90			10.000	10.000			20.000
PROMOÇÃO E APOIO A FESTAS E EVENTOS ARTÍSTICOS E CULTURAIS EM GOIÁS	13 392 1026 2.101	100	90			240.000	10.000			250.000
		280	90			39.000	10.000			49.000

TOTAL POR FONTE/GRUPO DE DESPESAS

RECURSOS DE TODAS AS FONTES

FONTE	TOTAL	GRUPO DE DESPESA					
		PESSOAL E ENCARGOS SOCIAIS	JUROS E ENCARGOS DA DÍVIDA	OUTRAS DESPESAS CORRENTES	INVESTIMENTOS	INVERSÕES FINANCEIRAS	AMORTIZAÇÃO DA DÍVIDA
100 RECEITAS ORDINARIAS	34.741.000	18.374.000		15.607.000	730.000	30.000	
280 CONVENIOS, AJUSTES E ACORDOS COM ORGAOS FEDERAIS	129.000			79.000	50.000		
TOTAL	34.870.000	18.374.000		15.686.000	780.000	30.000	

CASA CIVIL GECAT

ADMINISTRAÇÃO DIRETA

(R$ 1,00)

QUADRO DE DETALHAMENTO DA DESPESA POR GRUPO E FONTES

2500 - SECRETARIA DE ESTADO DE CULTURA

2501 - GABINETE DO SECRETÁRIO DE ESTADO DE CULTURA

DESPESAS CORRENTES	DESPESAS DE CAPITAL	RECURSOS VINCULADOS	RECURSOS ORDINÁRIOS	RESERVA DE CONTINGÊNCIA
34.060.000	810.000	34.870.000		
TOTAL DOS PROJETOS	TOTAL DAS ATIVIDADES	OPERAÇÕES ESPECIAIS	TOTAL GERAL	
	34.870.000		34.870.000	

PROTOCOLO FOLHAS

CASA CIVIL GECAT

ADMINISTRAÇÃO DIRETA

(R$ 1,00)

QUADRO DE DETALHAMENTO DA DESPESA POR GRUPO E FONTES

2600 - SECRETARIA DE ESTADO DE ESPORTE E LAZER

2601 - GABINETE DO SECRETÁRIO DE ESTADO DE ESPORTE E LAZER

ESPECIFICAÇÃO	AÇÃO	FONTE	MODALIDADE APLICAÇÃO	PESSOAL E ENCARGOS SOCIAIS	JUROS E ENCARGOS DA DIVIDA	OUTRAS DESPESAS CORRENTES	INVESTIMENTOS	INVERSÕES FINANCEIRAS	AMORTIZAÇÃO DA DIVIDA	TOTAL
FOLHA DE PAGAMENTO DE SERVIDORES PÚBLICOS DA SEEL	04 122 4100 4.120									
		100	90	17.352.000		912.000				18.264.000
		100	91	2.520.000		42.000				2.562.000
GESTÃO E MANUTENÇÃO DAS ATIVIDADES DA SEL	04 122 4200 4.220									
		100	90			1.000.000	300.000	40.000		1.340.000
INICIAÇÃO ESPORTIVA	27 128 1008 2.028									
		100	90			450.000	50.000			500.000
		280	90			10.000				10.000
CONSTRUÇÃO, REFORMA, MANUTENÇÃO, AMPLIAÇÃO E MODERNIZAÇÃO DE ESTÁDIOS, PRAÇAS ESPORTIVAS E GINÁSIOS	27 451 1027 2.102									
		100	90			428.000	300.000			728.000
		280	90			975.000	4.606.000			5.581.000
MANUTENÇÃO, UTILIZAÇÃO E CONSERVAÇÃO DO AUTÓDROMO INTERNACIONAL AYRTON SENNA	27 451 1027 2.105									
		100	90			450.000	100.000			550.000
		280	90				10.000			10.000
MANUTENÇÃO, UTILIZAÇÃO E CONSERVAÇÃO DO ESTÁDIO SERRA DOURADA	27 451 1027 2.106									
		100	90			450.000	100.000			550.000
		280	90				10.000			10.000
PRÓ - ATLETA	27 811 1027 2.107									
		100	90			10.000				10.000
		280	90			10.000				10.000
PATROCÍNIO A ATLETAS	27 811 1027 3.034									
		100	90			800.000	22.000			822.000
		280	90			10.000				10.000
ESPORTE E LAZER PARA TODOS	27 812 1027 2.103									
		100	90			100.000	200.000			300.000
		280	90			10.000				10.000
EVENTOS ESPORTIVOS E PARADESPORTIVO	27 812 1027 2.104									
		100	90			10.000				10.000
		280	90			10.000				10.000
JOGOS ABERTOS	27 812 1027 3.033									
		100	90			140.000	50.000			190.000
		280	90			10.000				10.000

CASA CIVIL GECAT

ADMINISTRAÇÃO DIRETA

(R$ 1,00)

QUADRO DE DETALHAMENTO DA DESPESA POR GRUPO E FONTES

2600 - SECRETARIA DE ESTADO DE ESPORTE E LAZER

2601 - GABINETE DO SECRETÁRIO DE ESTADO DE ESPORTE E LAZER

TOTAL POR FONTE/GRUPO DE DESPESAS

RECURSOS DE TODAS AS FONTES

FONTE	TOTAL	GRUPO DE DESPESA					
		PESSOAL E ENCARGOS SOCIAIS	JUROS E ENCARGOS DA DÍVIDA	OUTRAS DESPESAS CORRENTES	INVESTIMENTOS	INVERSÕES FINANCEIRAS	AMORTIZAÇÃO DA DÍVIDA
100 RECEITAS ORDINARIAS	25.826.000	19.872.000		4.792.000	1.122.000	40.000	
280 CONVENIOS, AJUSTES E ACORDOS COM ORGAOS FEDERAIS	5.661.000			1.035.000	4.626.000		
TOTAL	31.487.000	19.872.000		5.827.000	5.748.000	40.000	

DESPESAS CORRENTES	DESPESAS DE CAPITAL	RECURSOS VINCULADOS	RECURSOS ORDINÁRIOS	RESERVA DE CONTINGÊNCIA
25.699.000	5.788.000	31.487.000		
TOTAL DOS PROJETOS	**TOTAL DAS ATIVIDADES**	**OPERAÇÕES ESPECIAIS**	**TOTAL GERAL**	
1.032.000	30.455.000		31.487.000	

ASSEMBLEIA LEGISLATIVA DO ESTADO DE MATO GROSSO
FOLHAS

CASA CIVIL
GECAT

ADMINISTRAÇÃO DIRETA

(R$ 1,00)

QUADRO DE DETALHAMENTO DA DESPESA POR GRUPO E FONTES

2800 - SECRETARIA DA SAÚDE

2801 - GABINETE DO SECRETÁRIO DA SAÚDE

ESPECIFICAÇÃO	AÇÃO	FONTE	MODALIDADE APLICAÇÃO	PESSOAL E ENCARGOS SOCIAIS	JUROS E ENCARGOS DA DIVIDA	OUTRAS DESPESAS CORRENTES	INVESTIMENTOS	INVERSÕES FINANCEIRAS	AMORTIZAÇÃO DA DIVIDA	TOTAL
ENCARGOS COM BENEFÍCIOS PREVIDENCIÁRIOS PELOS REGIMES PRÓPRIOS DE PREVIDÊNCIA	10 122 0200 7.203	100	90			4.000.000				4.000.000
SUBVENÇÕES ECONÔMICAS PARA SAÚDE	28 846 0100 7.110	100	90			7.000.000				7.000.000

TOTAL POR FONTE/GRUPO DE DESPESAS

RECURSOS DE TODAS AS FONTES

FONTE	TOTAL	GRUPO DE DESPESA					
		PESSOAL E ENCARGOS SOCIAIS	JUROS E ENCARGOS DA DÍVIDA	OUTRAS DESPESAS CORRENTES	INVESTIMENTOS	INVERSÕES FINANCEIRAS	AMORTIZAÇÃO DA DÍVIDA
100 RECEITAS ORDINARIAS	11.000.000			11.000.000			
TOTAL	11.000.000			11.000.000			

DESPESAS CORRENTES	DESPESAS DE CAPITAL	RECURSOS VINCULADOS	RECURSOS ORDINÁRIOS	RESERVA DE CONTINGÊNCIA
11.000.000		11.000.000		
TOTAL DOS PROJETOS	TOTAL DAS ATIVIDADES	OPERAÇÕES ESPECIAIS	TOTAL GERAL	
		11.000.000	11.000.000	

CASA CIVIL GECAT

ADMINISTRAÇÃO DIRETA

(R$ 1,00)

QUADRO DE DETALHAMENTO DA DESPESA POR GRUPO E FONTES

2900 - SECRETARIA DE ESTADO DE SEGURANÇA PÚBLICA

2901 - GABINETE DO SECRETÁRIO DE ESTADO DE SEGURANÇA PÚBLICA

ESPECIFICAÇÃO	AÇÃO	FONTE	MODALIDADE APLICAÇÃO	PESSOAL E ENCARGOS SOCIAIS	JUROS E ENCARGOS DA DIVIDA	OUTRAS DESPESAS CORRENTES	INVESTIMENTOS	INVERSÕES FINANCEIRAS	AMORTIZAÇÃO DA DIVIDA	TOTAL
FOLHA DE PAGAMENTO DE SERVIDORES PÚBLICOS DA SSP	06 122 4100 4.122	100	90	153.750.000		1.700.000				155.450.000
		100	91	45.000.000		300.000				45.300.000
MODERNIZAÇÃO E FORTALECIMENTO DAS AÇÕES DE SEGURANÇA PÚBLICA	06 181 1021 2.077	100	90			2.000.000	5.400.000			7.400.000
		280	30			1.300.000	4.092.000			5.392.000
GESTÃO E MANUTENÇÃO DAS ATIVIDADES DA SSP	06 181 4200 4.222	100	90			44.100.000	2.990.000	10.000		47.100.000
FORTALECIMENTO DAS ÁREAS DE INTELIGÊNCIA DA SEGURANÇA PÚBLICA	06 183 1021 2.076	100	90			100.000	400.000			500.000
		280	90			10.000	1.000.000			1.010.000

TOTAL POR FONTE/GRUPO DE DESPESAS

RECURSOS DE TODAS AS FONTES

FONTE	TOTAL	GRUPO DE DESPESA					
		PESSOAL E ENCARGOS SOCIAIS	JUROS E ENCARGOS DA DÍVIDA	OUTRAS DESPESAS CORRENTES	INVESTIMENTOS	INVERSÕES FINANCEIRAS	AMORTIZAÇÃO DA DÍVIDA
100 RECEITAS ORDINARIAS	255.750.000	198.750.000		48.200.000	8.790.000	10.000	
280 CONVENIOS, AJUSTES E ACORDOS COM ORGAOS FEDERAIS	6.402.000			1.310.000	5.092.000		
TOTAL	262.152.000	198.750.000		49.510.000	13.882.000	10.000	

DESPESAS CORRENTES	DESPESAS DE CAPITAL	RECURSOS VINCULADOS	RECURSOS ORDINÁRIOS	RESERVA DE CONTINGÊNCIA
248.260.000	13.892.000	262.152.000		
TOTAL DOS PROJETOS	TOTAL DAS ATIVIDADES	OPERAÇÕES ESPECIAIS	TOTAL GERAL	
	262.152.000		262.152.000	

CASA CIVIL GECAT

ADMINISTRAÇÃO DIRETA

(R$ 1,00)

QUADRO DE DETALHAMENTO DA DESPESA POR GRUPO E FONTES

2900 - SECRETARIA DE ESTADO DE SEGURANÇA PÚBLICA

2902 - POLÍCIA MILITAR

ESPECIFICAÇÃO	AÇÃO	FONTE	MODALIDADE APLICAÇÃO	PESSOAL E ENCARGOS SOCIAIS	JUROS E ENCARGOS DA DIVIDA	OUTRAS DESPESAS CORRENTES	INVESTIMENTOS	INVERSÕES FINANCEIRAS	AMORTIZAÇÃO DA DIVIDA	TOTAL
INFRAESTRUTURA, LOGÍSTICA, CAPACITAÇÃO PROFISSIONAL E TECNOLOGIA DA INFORMAÇÃO DA PMGO	06 122 1021 2.078	100	90			27.698.000	5.792.000	10.000		33.500.000
PREVENÇÃO E REPRESSÃO AO CRIME	06 122 1021 2.079	100	90			390.000	10.000			400.000
FOLHA DE PAGAMENTO DE SERVIDORES PÚBLICOS DA PM	06 122 4100 4.123	100	90	1.226.250.000		4.000.000				1.230.250.000
		100	91	307.500.000		500.000				308.000.000
GESTÃO E MANUTENÇÃO DAS ATIVIDADES DA PM	06 122 4200 4.223	100	90			10.990.000	10.000			11.000.000
PROMOÇÃO, PREVENÇÃO E CONTROLE DA SAÚDE DO SERVIDOR DA PMGO	06 573 1025 2.096	100	90			90.000	10.000			100.000

TOTAL POR FONTE/GRUPO DE DESPESAS

RECURSOS DE TODAS AS FONTES

FONTE	TOTAL	GRUPO DE DESPESA					
		PESSOAL E ENCARGOS SOCIAIS	JUROS E ENCARGOS DA DÍVIDA	OUTRAS DESPESAS CORRENTES	INVESTIMENTOS	INVERSÕES FINANCEIRAS	AMORTIZAÇÃO DA DÍVIDA
100 RECEITAS ORDINARIAS	1.583.250.000	1.533.750.000		43.668.000	5.822.000	10.000	
TOTAL	1.583.250.000	1.533.750.000		43.668.000	5.822.000	10.000	

DESPESAS CORRENTES	DESPESAS DE CAPITAL	RECURSOS VINCULADOS	RECURSOS ORDINÁRIOS	RESERVA DE CONTINGÊNCIA
1.577.418.000	5.832.000	1.583.250.000		
TOTAL DOS PROJETOS	TOTAL DAS ATIVIDADES	OPERAÇÕES ESPECIAIS	TOTAL GERAL	
	1.583.250.000		1.583.250.000	

CASA CIVIL GECAT

ADMINISTRAÇÃO DIRETA

(R$ 1,00)

QUADRO DE DETALHAMENTO DA DESPESA POR GRUPO E FONTES

2900 - SECRETARIA DE ESTADO DE SEGURANÇA PÚBLICA

2903 - CORPO DE BOMBEIROS MILITAR

ESPECIFICAÇÃO	AÇÃO	FONTE	MODALIDADE APLICAÇÃO	PESSOAL E ENCARGOS SOCIAIS	JUROS E ENCARGOS DA DIVIDA	OUTRAS DESPESAS CORRENTES	INVESTIMENTOS	INVERSÕES FINANCEIRAS	AMORTIZAÇÃO DA DIVIDA	TOTAL
OPERACIONALIZAÇÃO DAS ATIVIDADES DE PREVENÇÃO DE ACIDENTES E SOCORRO ÀS URGÊNCIAS E EMERGÊNCIAS	06 182 1002 2.003	100	90			7.321.000	10.000			7.331.000
CONSTRUÇÃO, REFORMA E AMPLIAÇÃO DE UNIDADES OPERACIONAIS DO CBMGO	06 182 1002 3.002	100	90			200.000	10.000			210.000
FOLHA DE PAGAMENTO DE SERVIDORES PÚBLICOS DO CBM	06 182 4100 4.124	100	90	269.685.000		804.000				270.489.000
		100	91	87.450.000		190.000				87.640.000
GESTÃO E MANUTENÇÃO DAS ATIVIDADES DO CBM	06 182 4200 4.224	100	90			5.449.000	10.000			5.459.000

TOTAL POR FONTE/GRUPO DE DESPESAS

RECURSOS DE TODAS AS FONTES

FONTE	TOTAL	GRUPO DE DESPESA					
		PESSOAL E ENCARGOS SOCIAIS	JUROS E ENCARGOS DA DÍVIDA	OUTRAS DESPESAS CORRENTES	INVESTIMENTOS	INVERSÕES FINANCEIRAS	AMORTIZAÇÃO DA DÍVIDA
100 RECEITAS ORDINARIAS	371.129.000	357.135.000		13.964.000	30.000		
TOTAL	371.129.000	357.135.000		13.964.000	30.000		

DESPESAS CORRENTES	DESPESAS DE CAPITAL	RECURSOS VINCULADOS	RECURSOS ORDINÁRIOS	RESERVA DE CONTINGÊNCIA
371.099.000	30.000	371.129.000		
TOTAL DOS PROJETOS	TOTAL DAS ATIVIDADES	OPERAÇÕES ESPECIAIS	TOTAL GERAL	
210.000	370.919.000		371.129.000	

ASSEMBLEIA LEGISLATIVA-GO PROTOCOLO 324 FOLHAS

CASA CIVIL GECAT

ADMINISTRAÇÃO DIRETA

(R$ 1,00)

QUADRO DE DETALHAMENTO DA DESPESA POR GRUPO E FONTES

2900 - SECRETARIA DE ESTADO DE SEGURANÇA PÚBLICA

2904 - POLÍCIA CIVIL

ESPECIFICAÇÃO	AÇÃO	FONTE	MODALIDADE APLICAÇÃO	PESSOAL E ENCARGOS SOCIAIS	JUROS E ENCARGOS DA DIVIDA	OUTRAS DESPESAS CORRENTES	INVESTIMENTOS	INVERSÕES FINANCEIRAS	AMORTIZAÇÃO DA DIVIDA	TOTAL
FOLHA DE PAGAMENTO DE SERVIDORES PÚBLICOS DA DGPC	06 122 4100 4.125	100	90	452.000.000		4.000.000				456.000.000
		100	91	136.000.000		300.000				136.300.000
GESTÃO E MANUTENÇÃO DAS ATIVIDADES DA DGPC	06 122 4200 4.225	100	90			12.715.000	300.000	260.000		13.275.000
		100	91			230.000				230.000
		280	90			10.000	10.000			20.000
INVESTIGAÇÃO, INTELIGÊNCIA E ELUCIDAÇÃO DE CRIMES	06 181 1021 2.080	100	90			11.230.000	265.000			11.495.000
		280	90			10.000	10.000			20.000

TOTAL POR FONTE/GRUPO DE DESPESAS

RECURSOS DE TODAS AS FONTES

FONTE	TOTAL	GRUPO DE DESPESA					
		PESSOAL E ENCARGOS SOCIAIS	JUROS E ENCARGOS DA DÍVIDA	OUTRAS DESPESAS CORRENTES	INVESTIMENTOS	INVERSÕES FINANCEIRAS	AMORTIZAÇÃO DA DÍVIDA
100 RECEITAS ORDINARIAS	617.300.000	588.000.000		28.475.000	565.000	260.000	
280 CONVENIOS, AJUSTES E ACORDOS COM ORGAOS FEDERAIS	40.000			20.000	20.000		
TOTAL	617.340.000	588.000.000		28.495.000	585.000	260.000	

DESPESAS CORRENTES	DESPESAS DE CAPITAL	RECURSOS VINCULADOS	RECURSOS ORDINÁRIOS	RESERVA DE CONTINGÊNCIA
616.495.000	845.000	617.340.000		
TOTAL DOS PROJETOS	TOTAL DAS ATIVIDADES	OPERAÇÕES ESPECIAIS	TOTAL GERAL	
	617.340.000		617.340.000	

CASA CIVIL GECAT

ADMINISTRAÇÃO DIRETA

(R$ 1,00)

QUADRO DE DETALHAMENTO DA DESPESA POR GRUPO E FONTES

2900 - SECRETARIA DE ESTADO DE SEGURANÇA PÚBLICA

2906 - DIRETORIA GERAL DE ADMINISTRAÇÃO PENITENCIÁRIA

ESPECIFICAÇÃO	AÇÃO	FONTE	MODALIDADE APLICAÇÃO	PESSOAL E ENCARGOS SOCIAIS	JUROS E ENCARGOS DA DIVIDA	OUTRAS DESPESAS CORRENTES	INVESTIMENTOS	INVERSÕES FINANCEIRAS	AMORTIZAÇÃO DA DIVIDA	TOTAL
FOLHA DE PAGAMENTO DE SERVIDORES PÚBLICOS DA DGAP	04 122 4100 4.126	100	90	166.500.000		19.000.000				185.500.000
		100	91	63.880.000		200.000				64.080.000
GESTÃO E MANUTENÇÃO DAS ATIVIDADES DA DGAP	04 122 4200 4.226	100	90			59.181.000	3.166.000	10.000		62.357.000
		100	91			50.000				50.000
GESTÃO DA CUSTÓDIA PRISIONAL E PROMOÇÃO DA RESSOCIALIZAÇÃO	14 421 1030 2.112	100	90			71.803.000	6.680.000			78.483.000
		280	90			500.000	500.000			1.000.000
CONSTRUÇÃO, REFORMA E AMPLIAÇÃO DAS UNIDADES PRISIONAIS E DE ALTERNATIVAS À PRISÃO	14 421 1030 3.040	100	90			10.000	9.100.000			9.110.000
		280	90			89.000	1.000.000			1.089.000

TOTAL POR FONTE/GRUPO DE DESPESAS

RECURSOS DE TODAS AS FONTES

FONTE	TOTAL	GRUPO DE DESPESA					
		PESSOAL E ENCARGOS SOCIAIS	JUROS E ENCARGOS DA DÍVIDA	OUTRAS DESPESAS CORRENTES	INVESTIMENTOS	INVERSÕES FINANCEIRAS	AMORTIZAÇÃO DA DÍVIDA
100 RECEITAS ORDINARIAS	399.580.000	230.380.000		150.244.000	18.946.000	10.000	
280 CONVENIOS, AJUSTES E ACORDOS COM ORGAOS FEDERAIS	2.089.000			589.000	1.500.000		
TOTAL	401.669.000	230.380.000		150.833.000	20.446.000	10.000	

DESPESAS CORRENTES	DESPESAS DE CAPITAL	RECURSOS VINCULADOS	RECURSOS ORDINÁRIOS	RESERVA DE CONTINGÊNCIA
381.213.000	20.456.000	401.669.000		
TOTAL DOS PROJETOS	**TOTAL DAS ATIVIDADES**	**OPERAÇÕES ESPECIAIS**	**TOTAL GERAL**	
10.199.000	391.470.000		401.669.000	

PROTOCOLO 325 FOLHAS

CASA CIVIL GECAT

ADMINISTRAÇÃO DIRETA

(R$ 1,00)

QUADRO DE DETALHAMENTO DA DESPESA POR GRUPO E FONTES

3000 - SECRETARIA DE ESTADO DE DESENVOLVIMENTO SOCIAL

3001 - GABINETE DO SECRETÁRIO DE ESTADO DE DESENVOLVIMENTO SOCIAL

ESPECIFICAÇÃO	AÇÃO	FONTE	MODALIDADE APLICAÇÃO	PESSOAL E ENCARGOS SOCIAIS	JUROS E ENCARGOS DA DIVIDA	OUTRAS DESPESAS CORRENTES	INVESTIMENTOS	INVERSÕES FINANCEIRAS	AMORTIZAÇÃO DA DIVIDA	TOTAL
AÇÃO DE PROMOÇÃO DAS POLÍTICAS PÚBLICAS DE EMPREGO E RENDA	04 122 1015 2.054									
		100	90			1.430.000	500.000			1.930.000
		274	90			1.640.000	310.000			1.950.000
		280	90			10.000	10.000			20.000
AÇÃO DE PROMOÇÃO E GARANTIA DOS DIREITOS HUMANOS	04 122 1017 2.067									
		100	90			500.000	140.000			640.000
		274	90			490.000	10.000			500.000
		280	90			80.000	10.000			90.000
CONVÍVIO COMUNITÁRIO, ACOLHIMENTO E INTEGRAÇÃO SOCIAL	04 122 1017 2.068									
		100	90			300.000	50.000			350.000
		280	90			10.000	10.000			20.000
FOLHA DE PAGAMENTO DE SERVIDORES PÚBLICOS DA SEDS	04 122 4100 4.129									
		100	90	92.000.000		4.000.000				96.000.000
		100	91	19.000.000		300.000				19.300.000
GESTÃO E MANUTENÇÃO DAS ATIVIDADES DA SEDS	04 122 4200 4.229									
		100	90			3.000.000	500.000	50.000		3.550.000
		100	91			70.000				70.000
AÇÃO DE INTEGRAÇÃO DO ADOLESCENTE EM CUMPRIMENTO DE MEDIDA SOCIOEDUCATIVA	14 421 1034 2.119									
		100	90			1.000.000	640.000			1.640.000
		280	90			10.000	10.000			20.000
CONSTRUÇÃO E REFORMA DE CENTROS DE ATENDIMENTO SOCIOEDUCATIVO	14 421 1034 3.041									
		100	90				1.000.000			1.000.000
		274	90				4.000.000			4.000.000
		280	90				10.000			10.000
IGUALDADE E VALORIZAÇÃO DAS MULHERES, PESSOAS LGBTQIA, NEGROS E COMUNIDADES TRADICIONAIS	14 422 1044 2.158									
		100	90			700.000	120.000			820.000
		274	90			100.000	50.000			150.000
		280	90			340.000	40.000			380.000

CASA CIVIL GECAT

ADMINISTRAÇÃO DIRETA

(R$ 1,00)

QUADRO DE DETALHAMENTO DA DESPESA POR GRUPO E FONTES

3000 - SECRETARIA DE ESTADO DE DESENVOLVIMENTO SOCIAL

3001 - GABINETE DO SECRETÁRIO DE ESTADO DE DESENVOLVIMENTO SOCIAL

TOTAL POR FONTE/GRUPO DE DESPESAS

RECURSOS DE TODAS AS FONTES

FONTE	TOTAL	GRUPO DE DESPESA					
		PESSOAL E ENCARGOS SOCIAIS	JUROS E ENCARGOS DA DÍVIDA	OUTRAS DESPESAS CORRENTES	INVESTIMENTOS	INVERSÕES FINANCEIRAS	AMORTIZAÇÃO DA DÍVIDA
100 RECEITAS ORDINARIAS	125.300.000	111.000.000		11.300.000	2.950.000	50.000	
274 CONVENIOS, AJUSTES E ACORDOS COM ORGAOS FEDERAIS - ASSISTÊNCIA SOCIAL	6.600.000			2.230.000	4.370.000		
280 CONVENIOS, AJUSTES E ACORDOS COM ORGAOS FEDERAIS	540.000			450.000	90.000		
TOTAL	132.440.000	111.000.000		13.980.000	7.410.000	50.000	

DESPESAS CORRENTES	DESPESAS DE CAPITAL	RECURSOS VINCULADOS	RECURSOS ORDINÁRIOS	RESERVA DE CONTINGÊNCIA
124.980.000	7.460.000	132.440.000		
TOTAL DOS PROJETOS	**TOTAL DAS ATIVIDADES**	**OPERAÇÕES ESPECIAIS**	**TOTAL GERAL**	
5.010.000	127.430.000		132.440.000	

PROTOCOLO 326 FOLHAS ASSEMBLEIA LEGISLATIVA-GO

CASA CIVIL GECAT

ADMINISTRAÇÃO DIRETA

(R$ 1,00)

QUADRO DE DETALHAMENTO DA DESPESA POR GRUPO E FONTES

3100 - SECRETARIA DE ESTADO DE DESENVOLVIMENTO E INOVAÇÃO

3101 - GABINETE DO SECRETÁRIO DE ESTADO DE DESENVOLVIMENTO E INOVAÇÃO

ESPECIFICAÇÃO	AÇÃO	FONTE	MODALIDADE APLICAÇÃO	PESSOAL E ENCARGOS SOCIAIS	JUROS E ENCARGOS DA DIVIDA	OUTRAS DESPESAS CORRENTES	INVESTIMENTOS	INVERSÕES FINANCEIRAS	AMORTIZAÇÃO DA DIVIDA	TOTAL
FOLHA DE PAGAMENTO DE SERVIDORES PÚBLICOS DA SEDI	04 122 4100 4.130									
		100	90	32.276.000		648.000				32.924.000
		100	91	3.663.000						3.663.000
GESTÃO E MANUTENÇÃO DAS ATIVIDADES DA SEDI	04 122 4200 4.230									
		100	90			10.000.000	1.000.000	10.000		11.010.000
IMPLANTAÇÃO DO GOVERNO DIGITAL	04 126 1019 2.074									
		100	90			15.000.000	5.000.000			20.000.000
		280	90			10.000	10.000			20.000
REDE ITEGO CONSOLIDADA E COM FOCO NO EMPREENDEDORISMO E INOVAÇÃO	12 573 1038 2.132									
		100	90			40.603.000	327.000			40.930.000
		115	90			1.470.000				1.470.000
		280	90			10.000	574.000			584.000
INFRAESTRUTURA DE TRANSPORTE, TELECOMUNICAÇÕES E MOBILIDADE URBANA	15 451 1003 3.006									
		100	90			2.000.000	10.000			2.010.000
		280	90			10.000	10.000			20.000
		282	90			10.000	10.000			20.000
MORAR BEM GOIÁS	16 482 1032 2.117									
		100	90			1.000.000	10.000			1.010.000
		280	90			10.000	10.000			20.000
DESENVOLVIMENTO DOS PARQUES TECNOLÓGICOS E DEMAIS AMBIENTES PROMOTORES DE EMPREENDEDORISMO E INOVAÇÃO	19 571 1020 3.029									
		100	90			7.000.000	10.000			7.010.000
		280	90			10.000	10.000			20.000
DESENVOLVIMENTO DO ECOSSISTEMA DE INOVAÇÃO DE GOIÁS	19 573 1020 3.028									
		100	90			2.000.000	10.000			2.010.000
		280	90			10.000				10.000
INTERNACIONALIZAÇÃO DO ESTADO DE GOIÁS	23 693 1018 2.070									
		100	90			2.000.000	10.000			2.010.000
		280	90			10.000				10.000
		284	90			10.000	10.000			20.000
ENERGIA COMPETITIVA E SUSTENTÁVEL	25 751 1029 3.039									
		100	90			2.000.000	10.000			2.010.000
		280	90			10.000	10.000			20.000
SUBVENÇÕES ECONÔMICAS PARA DESENVOLVIMENTO E INOVAÇÃO	28 846 0100 7.109									
		100	90			39.000.000				39.000.000

CASA CIVIL GECAT

ADMINISTRAÇÃO DIRETA

(R$ 1,00)

QUADRO DE DETALHAMENTO DA DESPESA POR GRUPO E FONTES

3100 - SECRETARIA DE ESTADO DE DESENVOLVIMENTO E INOVAÇÃO

3101 - GABINETE DO SECRETÁRIO DE ESTADO DE DESENVOLVIMENTO E INOVAÇÃO

ESPECIFICAÇÃO	AÇÃO	FONTE	MODALIDADE APLICAÇÃO	PESSOAL E ENCARGOS SOCIAIS	JUROS E ENCARGOS DA DIVIDA	OUTRAS DESPESAS CORRENTES	INVESTIMENTOS	INVERSÕES FINANCEIRAS	AMORTIZAÇÃO DA DIVIDA	TOTAL

TOTAL POR FONTE/GRUPO DE DESPESAS

RECURSOS DE TODAS AS FONTES

FONTE	TOTAL	GRUPO DE DESPESA					
		PESSOAL E ENCARGOS SOCIAIS	JUROS E ENCARGOS DA DÍVIDA	OUTRAS DESPESAS CORRENTES	INVESTIMENTOS	INVERSÕES FINANCEIRAS	AMORTIZAÇÃO DA DÍVIDA
100 RECEITAS ORDINARIAS	163.587.000	35.939.000		121.251.000	6.387.000	10.000	
115 TRANSFERÊNCIAS DA UNIÃO - PRONATEC	1.470.000			1.470.000			
280 CONVENIOS, AJUSTES E ACORDOS COM ORGAOS FEDERAIS	704.000			80.000	624.000		
282 OUTROS CONVENIOS, AJUSTES E ACORDOS	20.000			10.000	10.000		
284 CONVENIOS, AJUSTES E ACORDOS COM ENTIDADES INTERNACIONAIS	20.000			10.000	10.000		
TOTAL	165.801.000	35.939.000		122.821.000	7.031.000	10.000	

DESPESAS CORRENTES	DESPESAS DE CAPITAL	RECURSOS VINCULADOS	RECURSOS ORDINÁRIOS	RESERVA DE CONTINGÊNCIA
158.760.000	7.041.000	165.801.000		
TOTAL DOS PROJETOS	**TOTAL DAS ATIVIDADES**	**OPERAÇÕES ESPECIAIS**	**TOTAL GERAL**	
13.130.000	113.671.000	39.000.000	165.801.000	

PROTOCOLO 327 FOLHAS

CASA CIVIL GECAT

ADMINISTRAÇÃO DIRETA

(R$ 1,00)

QUADRO DE DETALHAMENTO DA DESPESA POR GRUPO E FONTES

3200 - SECRETARIA DE ESTADO DE AGRICULTURA, PECUÁRIA E ABASTECIMENTO.

3201 - GABINETE DO SECRETÁRIO DE ESTADO DE AGRICULTURA, PECUÁRIA E ABASTECIMENTO.

ESPECIFICAÇÃO	AÇÃO	FONTE	MODALIDADE APLICAÇÃO	PESSOAL E ENCARGOS SOCIAIS	JUROS E ENCARGOS DA DIVIDA	OUTRAS DESPESAS CORRENTES	INVESTIMENTOS	INVERSÕES FINANCEIRAS	AMORTIZAÇÃO DA DIVIDA	TOTAL
FOLHA DE PAGAMENTO DE SERVIDORES PÚBLICOS DA SEAPA	04 122 4100 4.133									
		100	90	10.097.000		240.000				10.337.000
		100	91	2.540.000		19.000				2.559.000
GESTÃO E MANUTENÇÃO DAS ATIVIDADES DA SEAPA	04 122 4200 4.233									
		100	90			6.235.000	1.985.000	10.000		8.230.000
REGULARIZA CAMPO	20 127 1035 3.043									
		100	90			10.000	10.000			20.000
		280	90			162.000	23.000			185.000
SEGURANÇA ALIMENTAR E NUTRICIONAL	20 306 1040 3.045									
		100	90			10.000	100.000			110.000
		280	90			250.000	2.475.000			2.725.000
APL RURAL	20 608 1015 3.022									
		100	90			105.000	90.000			195.000
		280	90			10.000	10.000			20.000
GOIÁS RURAL SUSTENTÁVEL E EMPREENDEDOR	20 608 1035 3.042									
		100	90			700.000	460.000	10.000		1.170.000
		280	90			160.000	92.000.000			92.160.000
SEAPA É DE TODOS	20 608 1035 3.044									
		100	90			225.000	40.000			265.000
		280	90			10.000	10.000			20.000
ENCARGOS JUDICIÁRIOS	28 846 0100 7.105									
		100	90			10.000				10.000

TOTAL POR FONTE/GRUPO DE DESPESAS

RECURSOS DE TODAS AS FONTES

FONTE	TOTAL	GRUPO DE DESPESA					
		PESSOAL E ENCARGOS SOCIAIS	JUROS E ENCARGOS DA DÍVIDA	OUTRAS DESPESAS CORRENTES	INVESTIMENTOS	INVERSÕES FINANCEIRAS	AMORTIZAÇÃO DA DÍVIDA
100 RECEITAS ORDINARIAS	22.896.000	12.637.000		7.554.000	2.685.000	20.000	
280 CONVENIOS, AJUSTES E ACORDOS COM ORGAOS FEDERAIS	95.110.000			592.000	94.518.000		
TOTAL	118.006.000	12.637.000		8.146.000	97.203.000	20.000	

CASA CIVIL GECAT

ADMINISTRAÇÃO DIRETA

(R$ 1,00)

QUADRO DE DETALHAMENTO DA DESPESA POR GRUPO E FONTES

3200 - SECRETARIA DE ESTADO DE AGRICULTURA, PECUÁRIA E ABASTECIMENTO.

3201 - GABINETE DO SECRETÁRIO DE ESTADO DE AGRICULTURA, PECUÁRIA E ABASTECIMENTO.

DESPESAS CORRENTES	DESPESAS DE CAPITAL	RECURSOS VINCULADOS	RECURSOS ORDINÁRIOS	RESERVA DE CONTINGÊNCIA
20.783.000	97.223.000	118.006.000		
TOTAL DOS PROJETOS	TOTAL DAS ATIVIDADES	OPERAÇÕES ESPECIAIS	TOTAL GERAL	
96.870.000	21.126.000	10.000	118.006.000	

PROTOCOLO 328 FOLHAS

CASA CIVIL GECAT

ADMINISTRAÇÃO DIRETA

(R$ 1,00)

QUADRO DE DETALHAMENTO DA DESPESA POR GRUPO E FONTES

3300 - SECRETARIA DE ESTADO DE INDÚSTRIA, COMÉRCIO E SERVIÇOS

3301 - GABINETE DO SECRETÁRIO DE ESTADO DE INDÚSTRIA, COMÉRCIO E SERVIÇOS

ESPECIFICAÇÃO	AÇÃO	FONTE	MODALIDADE APLICAÇÃO	PESSOAL E ENCARGOS SOCIAIS	JUROS E ENCARGOS DA DIVIDA	OUTRAS DESPESAS CORRENTES	INVESTIMENTOS	INVERSÕES FINANCEIRAS	AMORTIZAÇÃO DA DIVIDA	TOTAL
FOLHA DE PAGAMENTO DE SERVIDORES PÚBLICOS DA SIC	04 122 4100 4.136									
		100	90	16.000.000		300.000				16.300.000
		100	91	3.000.000		10.000				3.010.000
GESTÃO E MANUTENÇÃO DAS ATIVIDADES DA SIC	04 122 4200 4.236									
		100	90			208.000	208.000			416.000
		100	91			32.000				32.000
GOIÁS EMPREENDEDOR - MICROCRÉDITO	11 334 1015 2.061									
		100	90			10.000	10.000	10.000		30.000
DESENVOLVIMENTO REGIONAL	15 451 1015 2.059									
		100	90			10.000	10.000			20.000
		110	90			10.000	10.000			20.000
DESENVOLVIMENTO ECONÔMICO - PRODUZIR/FOMENTAR/FCO	22 661 1015 2.058									
		100	90			10.000		10.000		20.000
APOIO À IMPLANTAÇÃO E DESENVOLVIMENTO DE POLOS REGIONAIS DE MINERAÇÃO	22 663 1015 2.055									
		100	90			10.000		10.000		20.000
		280	90			21.000				21.000
DESENVOLVIMENTO DO SETOR MINERAL	22 663 1015 2.057									
		100	90			10.000	10.000	10.000		30.000
		280	90			10.000	20.000			30.000
ATENDIMENTO DE EXCELÊNCIA AO EMPREENDEDOR	23 691 1015 2.056									
		100	90			10.000	10.000			20.000
GOIÁS EMPREENDEDOR	23 691 1015 2.060									
		100	90			10.000	10.000	10.000		30.000
PROMOVER GOIÁS NACIONAL E INTERNACIONALMENTE	23 691 1018 2.072									
		100	90			10.000				10.000
PROSPECÇÃO DE INVESTIMENTOS	23 691 1018 2.073									
		100	90			10.000	10.000			20.000
INTERNACIONALIZAÇÃO DE EMPRESAS	23 693 1018 2.071									
		100	90			10.000				10.000

CASA CIVIL GECAT

ADMINISTRAÇÃO DIRETA

(R$ 1,00)

QUADRO DE DETALHAMENTO DA DESPESA POR GRUPO E FONTES

3300 - SECRETARIA DE ESTADO DE INDÚSTRIA, COMÉRCIO E SERVIÇOS

3301 - GABINETE DO SECRETÁRIO DE ESTADO DE INDÚSTRIA, COMÉRCIO E SERVIÇOS

TOTAL POR FONTE/GRUPO DE DESPESAS

RECURSOS DE TODAS AS FONTES

FONTE	TOTAL	GRUPO DE DESPESA					
		PESSOAL E ENCARGOS SOCIAIS	JUROS E ENCARGOS DA DÍVIDA	OUTRAS DESPESAS CORRENTES	INVESTIMENTOS	INVERSÕES FINANCEIRAS	AMORTIZAÇÃO DA DÍVIDA
100 RECEITAS ORDINARIAS	19.968.000	19.000.000		650.000	268.000	50.000	
110 OPERACOES DE CREDITO INTERNAS	20.000			10.000	10.000		
280 CONVENIOS, AJUSTES E ACORDOS COM ORGAOS FEDERAIS	51.000			31.000	20.000		
TOTAL	20.039.000	19.000.000		691.000	298.000	50.000	

DESPESAS CORRENTES	DESPESAS DE CAPITAL	RECURSOS VINCULADOS	RECURSOS ORDINÁRIOS	RESERVA DE CONTINGÊNCIA
19.691.000	348.000	20.039.000		
TOTAL DOS PROJETOS	TOTAL DAS ATIVIDADES	OPERAÇÕES ESPECIAIS	TOTAL GERAL	
	20.039.000		20.039.000	

ASSEMBLEIA LEGISLATIVA PROTOCOLO FOLHAS 329

CASA CIVIL GECAT

ADMINISTRAÇÃO DIRETA

(R$ 1,00)

QUADRO DE DETALHAMENTO DA DESPESA POR GRUPO E FONTES

4000 - SECRETARIA-GERAL DA GOVERNADORIA

4001 - GABINETE DO CHEFE DA SECRETARIA-GERAL DA GOVERNADORIA

ESPECIFICAÇÃO	AÇÃO	FONTE	MODALIDADE APLICAÇÃO	PESSOAL E ENCARGOS SOCIAIS	JUROS E ENCARGOS DA DIVIDA	OUTRAS DESPESAS CORRENTES	INVESTIMENTOS	INVERSÕES FINANCEIRAS	AMORTIZAÇÃO DA DIVIDA	TOTAL
GOIÁS DE RESULTADOS	04 121 1012 2.046									
		100	90			60.000	10.000			70.000
ESTRUTURAÇÃO E IMPLANTAÇÃO DE METODOLOGIA DA REDE CAPTAÇÃO DE RECURSOS	04 121 1016 2.066									
		100	90			60.000	10.000			70.000
FOLHA DE PAGAMENTO DE SERVIDORES PÚBLICOS DA GOVERNADORIA	04 122 4100 4.140									
		100	90	9.614.000		20.000				9.634.000
		100	91	50.000		10.000				60.000
GESTÃO E MANUTENÇÃO DAS ATIVIDADES DA GOVERNADORIA	04 122 4200 4.240									
		100	90			300.000	100.000			400.000
		100	91			10.000				10.000
APOIO AS FAMÍLIAS DE NACIONAIS NO EXTERIOR	08 422 1017 2.069									
		100	90			50.000				50.000
CONSELHO ESTADUAL DE EDUCAÇÃO DE GOIÁS	12 122 1008 2.159									
		100	90			90.000	10.000			100.000

TOTAL POR FONTE/GRUPO DE DESPESAS

RECURSOS DE TODAS AS FONTES

FONTE	TOTAL	GRUPO DE DESPESA					
		PESSOAL E ENCARGOS SOCIAIS	JUROS E ENCARGOS DA DÍVIDA	OUTRAS DESPESAS CORRENTES	INVESTIMENTOS	INVERSÕES FINANCEIRAS	AMORTIZAÇÃO DA DÍVIDA
100 RECEITAS ORDINARIAS	10.394.000	9.664.000		600.000	130.000		
TOTAL	10.394.000	9.664.000		600.000	130.000		

DESPESAS CORRENTES	DESPESAS DE CAPITAL	RECURSOS VINCULADOS	RECURSOS ORDINÁRIOS	RESERVA DE CONTINGÊNCIA
10.264.000	130.000	10.394.000		
TOTAL DOS PROJETOS	TOTAL DAS ATIVIDADES	OPERAÇÕES ESPECIAIS	TOTAL GERAL	
	10.394.000		10.394.000	

CASA CIVIL GECAT

Proposta Orçamentária do Estado 2020

Autarquias e Fundações Quadro de Detalhamento da Despesa - QDD

Somos todos GOIÁS

ADMINISTRAÇÃO INDIRETA

(R$ 1,00)

QUADRO DE DETALHAMENTO DA DESPESA POR GRUPO E FONTES

1260 - SECRETARIA DE ESTADO DE COMUNICAÇÃO - ENTIDADES JURISDICIONADAS

1261 - AGÊNCIA BRASIL CENTRAL - ABC

ESPECIFICAÇÃO	AÇÃO	FONTE	MODALIDADE APLICAÇÃO	PESSOAL E ENCARGOS SOCIAIS	JUROS E ENCARGOS DA DIVIDA	OUTRAS DESPESAS CORRENTES	INVESTIMENTOS	INVERSÕES FINANCEIRAS	AMORTIZAÇÃO DA DIVIDA	TOTAL
FOLHA DE PAGAMENTO DE SERVIDORES PÚBLICOS DA ABC	04 122 4100 4.104									
		100	90	33.287.000		1.000.000				34.287.000
		100	91	3.000.000		50.000				3.050.000
		220	90	10.000						10.000
GESTÃO E MANUTENÇÃO DAS ATIVIDADES DA ABC	04 122 4200 4.204									
		100	90			1.810.000	10.000	10.000		1.830.000
		100	91			30.000				30.000
		220	90			9.239.000	10.000			9.249.000
		220	91			10.000				10.000
ABC DIGITAL	04 131 1013 2.049									
		100	90			100.000	10.000			110.000
		110	90				10.000			10.000
		220	90			1.000.000				1.000.000
ENVOLVER - GESTÃO DA QUALIDADE DE VIDA DOS SERVIDORES - ABC	24 122 1025 2.160									
		220	90			100.000				100.000
MODERNIZAÇÃO, EXPANSÃO DO SINAL DIGITAL DA TV E MELHORIA NOS TRANSMISSORES E PARQUE TECNOLÓGICO DA ABC	24 131 1013 3.021									
		100	90			200.000	10.000			210.000
		220	90			6.200.000	10.000			6.210.000
ENCARGOS JUDICIÁRIOS	28 846 0100 7.105									
		100	90			820.000				820.000
		220	90			10.000				10.000

TOTAL POR FONTE/GRUPO DE DESPESAS

RECURSOS DE TODAS AS FONTES

FONTE	TOTAL	GRUPO DE DESPESA					
		PESSOAL E ENCARGOS SOCIAIS	JUROS E ENCARGOS DA DÍVIDA	OUTRAS DESPESAS CORRENTES	INVESTIMENTOS	INVERSÕES FINANCEIRAS	AMORTIZAÇÃO DA DÍVIDA
100 RECEITAS ORDINARIAS	40.337.000	36.287.000		4.010.000	30.000	10.000	
110 OPERACOES DE CREDITO INTERNAS	10.000				10.000		
220 RECURSOS DIRETAMENTE ARRECADADOS	16.589.000	10.000		16.559.000	20.000		
TOTAL	56.936.000	36.297.000		20.569.000	60.000	10.000	

CASA CIVIL GECAT

ADMINISTRAÇÃO INDIRETA

(R$ 1,00)

QUADRO DE DETALHAMENTO DA DESPESA POR GRUPO E FONTES

1260 - SECRETARIA DE ESTADO DE COMUNICAÇÃO - ENTIDADES JURISDICIONADAS

1261 - AGÊNCIA BRASIL CENTRAL - ABC

TOTAL POR FONTE/GRUPO DE DESPESAS

RECURSOS DE TODAS AS FONTES

FONTE	TOTAL	GRUPO DE DESPESA					
		PESSOAL E ENCARGOS SOCIAIS	JUROS E ENCARGOS DA DÍVIDA	OUTRAS DESPESAS CORRENTES	INVESTIMENTOS	INVERSÕES FINANCEIRAS	AMORTIZAÇÃO DA DÍVIDA

DESPESAS CORRENTES 56.866.000	DESPESAS DE CAPITAL 70.000	RECURSOS VINCULADOS 56.936.000	RECURSOS ORDINÁRIOS	RESERVA DE CONTINGÊNCIA
TOTAL DOS PROJETOS 6.420.000	TOTAL DAS ATIVIDADES 49.686.000	OPERAÇÕES ESPECIAIS 830.000	TOTAL GERAL 56.936.000	

CASA CIVIL GECAT

ADMINISTRAÇÃO INDIRETA

(R$ 1,00)

QUADRO DE DETALHAMENTO DA DESPESA POR GRUPO E FONTES

1760 - SECRETARIA DE ESTADO DA ECONOMIA - ENTIDADES JURISDICIONADAS

1761 - AGÊNCIA GOIANA DE REGULAÇÃO, CONTROLE E FISCALIZAÇÃO DE SERVIÇOS PÚBLICOS - AGR

ESPECIFICAÇÃO	AÇÃO	FONTE	MODALIDADE APLICAÇÃO	PESSOAL E ENCARGOS SOCIAIS	JUROS E ENCARGOS DA DIVIDA	OUTRAS DESPESAS CORRENTES	INVESTIMENTOS	INVERSÕES FINANCEIRAS	AMORTIZAÇÃO DA DIVIDA	TOTAL
FOLHA DE PAGAMENTO DE SERVIDORES PÚBLICOS DA AGR	04 122 4100 4.110									
		100	90	24.000.000		400.000				24.400.000
		100	91	3.000.000						3.000.000
		220	90			180.000				180.000
		220	91			10.000				10.000
FISCALIZAÇÃO DE SERVIÇOS PÚBLICOS	04 125 1005 2.007									
		100	90			400.000	100.000			500.000
		100	91			100.000				100.000
		220	90			1.900.000	100.000			2.000.000
		290	90			1.146.000	30.000			1.176.000
MODERNIZAÇÃO ADMINISTRATIVA	04 125 1005 3.008									
		100	90			40.000	10.000			50.000
		220	90			700.000	150.000			850.000
		290	90			250.000	50.000			300.000
GESTÃO E MANUTENÇÃO DAS ATIVIDADES DA AGR	04 125 4200 4.210									
		100	90			950.000	140.000	10.000		1.100.000
		100	91			250.000				250.000
		220	90			3.310.000	886.000	10.000		4.206.000
		290	90			90.000	10.000			100.000

TOTAL POR FONTE/GRUPO DE DESPESAS

RECURSOS DE TODAS AS FONTES

FONTE	TOTAL	GRUPO DE DESPESA					
		PESSOAL E ENCARGOS SOCIAIS	JUROS E ENCARGOS DA DÍVIDA	OUTRAS DESPESAS CORRENTES	INVESTIMENTOS	INVERSÕES FINANCEIRAS	AMORTIZAÇÃO DA DÍVIDA
100 RECEITAS ORDINARIAS	29.400.000	27.000.000		2.140.000	250.000	10.000	
220 RECURSOS DIRETAMENTE ARRECADADOS	7.246.000			6.100.000	1.136.000	10.000	
290 CONVENIOS, AJUSTES E ACORDOS COM ORGAOS FEDERAIS	1.576.000			1.486.000	90.000		
TOTAL	38.222.000	27.000.000		9.726.000	1.476.000	20.000	

PROTOCOLO FOLHAS ... GO

CASA CIVIL GECAT

ADMINISTRAÇÃO INDIRETA

(R$ 1,00)

QUADRO DE DETALHAMENTO DA DESPESA POR GRUPO E FONTES

1760 - SECRETARIA DE ESTADO DA ECONOMIA - ENTIDADES JURISDICIONADAS

1761 - AGÊNCIA GOIANA DE REGULAÇÃO, CONTROLE E FISCALIZAÇÃO DE SERVIÇOS PÚBLICOS - AGR

DESPESAS CORRENTES	DESPESAS DE CAPITAL	RECURSOS VINCULADOS	RECURSOS ORDINÁRIOS	RESERVA DE CONTINGÊNCIA
36.726.000	1.496.000	38.222.000		
TOTAL DOS PROJETOS	TOTAL DAS ATIVIDADES	OPERAÇÕES ESPECIAIS	TOTAL GERAL	
1.200.000	37.022.000		38.222.000	

CASA CIVIL GECAT

ADMINISTRAÇÃO INDIRETA

(R$ 1,00)

QUADRO DE DETALHAMENTO DA DESPESA POR GRUPO E FONTES

1760 - SECRETARIA DE ESTADO DA ECONOMIA - ENTIDADES JURISDICIONADAS

1762 - GOIÁS PREVIDÊNCIA - GOIASPREV

ESPECIFICAÇÃO	AÇÃO	FONTE	MODALIDADE APLICAÇÃO	PESSOAL E ENCARGOS SOCIAIS	JUROS E ENCARGOS DA DIVIDA	OUTRAS DESPESAS CORRENTES	INVESTIMENTOS	INVERSÕES FINANCEIRAS	AMORTIZAÇÃO DA DIVIDA	TOTAL
CONTRIBUIÇÕES AO PASEP	04 122 0100 7.102									
		330	90			14.000.000				14.000.000
APOSENTADORIA PROGRAMADA	04 122 1025 3.031									
		100	90			20.000	20.000			40.000
		330	90			10.000	10.000			20.000
FOLHA DE PAGAMENTO DE SERVIDORES PÚBLICOS DA GOIASPREV	04 122 4100 4.111									
		330	90	24.000.000		400.000				24.400.000
		330	91	3.600.000		20.000				3.620.000
GESTÃO E MANUTENÇÃO DAS ATIVIDADES DA GOIASPREV	04 122 4200 4.211									
		330	90			24.069.000	1.000.000			25.069.000
CENTRALIZAÇÃO DOS DADOS PREVIDENCIÁRIOS	09 122 1025 2.088									
		100	90			10.000	10.000			20.000
		330	90			10.000	10.000			20.000
ENCARGOS ESPECIAIS GERAIS	09 272 0100 7.104									
		300	91			12.000				12.000
		330	90	10.000		10.000				20.000
ENCARGOS JUDICIÁRIOS	28 846 0100 7.105									
		330	90	10.000		200.000				210.000

TOTAL POR FONTE/GRUPO DE DESPESAS

RECURSOS DE TODAS AS FONTES

FONTE	TOTAL	GRUPO DE DESPESA					
		PESSOAL E ENCARGOS SOCIAIS	JUROS E ENCARGOS DA DÍVIDA	OUTRAS DESPESAS CORRENTES	INVESTIMENTOS	INVERSÕES FINANCEIRAS	AMORTIZAÇÃO DA DÍVIDA
100 RECEITAS ORDINARIAS	60.000			30.000	30.000		
300 RECURSOS DESTINADOS AO RPPS	12.000			12.000			
330 RECURSOS DESTINADOS AO RPPS - TAXA DE ADMINISTRAÇÃO	67.359.000	27.620.000		38.719.000	1.020.000		
TOTAL	67.431.000	27.620.000		38.761.000	1.050.000		

DESPESAS CORRENTES	DESPESAS DE CAPITAL	RECURSOS VINCULADOS	RECURSOS ORDINÁRIOS	RESERVA DE CONTINGÊNCIA

ASSEMBLEIA LEGISLATIVA - GOIÁS - PROTOCOLO - FOLHAS

CASA CIVIL - GECAT

ADMINISTRAÇÃO INDIRETA

(R$ 1,00)

QUADRO DE DETALHAMENTO DA DESPESA POR GRUPO E FONTES

1760 - SECRETARIA DE ESTADO DA ECONOMIA - ENTIDADES JURISDICIONADAS

1762 - GOIÁS PREVIDÊNCIA - GOIASPREV

66.381.000	1.050.000	67.431.000		
TOTAL DOS PROJETOS	TOTAL DAS ATIVIDADES	OPERAÇÕES ESPECIAIS	TOTAL GERAL	
60.000	53.129.000	14.242.000	67.431.000	

CASA CIVIL GECAT

ADMINISTRAÇÃO INDIRETA

(R$ 1,00)

QUADRO DE DETALHAMENTO DA DESPESA POR GRUPO E FONTES

1860 - SECRETARIA DE ESTADO DA ADMINISTRAÇÃO - ENTIDADES JURISDICIONADAS

1861 - INSTITUTO DE ASSISTÊNCIA DOS SERVIDORES PÚBLICOS DO ESTADO DE GOIÁS - IPASGO

ESPECIFICAÇÃO	AÇÃO	FONTE	MODALIDADE APLICAÇÃO	PESSOAL E ENCARGOS SOCIAIS	JUROS E ENCARGOS DA DIVIDA	OUTRAS DESPESAS CORRENTES	INVESTIMENTOS	INVERSÕES FINANCEIRAS	AMORTIZAÇÃO DA DIVIDA	TOTAL
DESENVOLVIMENTO DE AÇÕES DE PROMOÇÃO E CONTROLE DA SAÚDE	04 122 1025 2.094	220	90			5.000.000	10.000			5.010.000
FOLHA DE PAGAMENTO DE SERVIDORES PÚBLICOS DO IPASGO	04 122 4100 4.113	220	90	50.000.000		200.000				50.200.000
		220	91	10.000.000		55.000				10.055.000
GESTÃO E MANUTENÇÃO DAS ATIVIDADES DO IPASGO	04 122 4200 4.213	100	90			10.000				10.000
		220	90			110.000.000	4.000.000	10.000		114.010.000
		220	91			400.000				400.000
GESTÃO DA TECNOLOGIA DA INFORMAÇÃO	04 572 1012 2.045	220	90			10.000	10.000.000			10.010.000
IMPLEMENTAÇÃO DE SERVIÇOS DE ASSISTÊNCIA A SAÚDE	10 122 1025 2.095	220	90			1.415.457.000	10.000.000			1.425.457.000
ENCARGOS JUDICIÁRIOS	28 846 0100 7.105	220	90			4.500.000				4.500.000

TOTAL POR FONTE/GRUPO DE DESPESAS

RECURSOS DE TODAS AS FONTES

FONTE	TOTAL	GRUPO DE DESPESA					
		PESSOAL E ENCARGOS SOCIAIS	JUROS E ENCARGOS DA DÍVIDA	OUTRAS DESPESAS CORRENTES	INVESTIMENTOS	INVERSÕES FINANCEIRAS	AMORTIZAÇÃO DA DÍVIDA
100 RECEITAS ORDINARIAS	10.000			10.000			
220 RECURSOS DIRETAMENTE ARRECADADOS	1.619.642.000	60.000.000		1.535.622.000	24.010.000	10.000	
TOTAL	1.619.652.000	60.000.000		1.535.632.000	24.010.000	10.000	

DESPESAS CORRENTES	DESPESAS DE CAPITAL	RECURSOS VINCULADOS	RECURSOS ORDINÁRIOS	RESERVA DE CONTINGÊNCIA
1.595.632.000	24.020.000	1.619.652.000		
TOTAL DOS PROJETOS	TOTAL DAS ATIVIDADES	OPERAÇÕES ESPECIAIS	TOTAL GERAL	
	1.615.152.000	4.500.000	1.619.652.000	

CASA CIVIL GECAT

ADMINISTRAÇÃO INDIRETA

(R$ 1,00)

QUADRO DE DETALHAMENTO DA DESPESA POR GRUPO E FONTES

2960 - SECRETARIA DE ESTADO DA SEGURANÇA PÚBLICA - ENTIDADES JURISDICIONADAS

2961 - DEPARTAMENTO ESTADUAL DE TRÂNSITO - DETRAN

ESPECIFICAÇÃO	AÇÃO	FONTE	MODALIDADE APLICAÇÃO	PESSOAL E ENCARGOS SOCIAIS	JUROS E ENCARGOS DA DIVIDA	OUTRAS DESPESAS CORRENTES	INVESTIMENTOS	INVERSÕES FINANCEIRAS	AMORTIZAÇÃO DA DIVIDA	TOTAL
CONSTRUÇÃO, REFORMA, ESTRUTURAÇÃO E MODERNIZAÇÃO DA INFRAESTRUTURA DO DETRAN E MOBILIDADE URBANA	06 122 1036 2.126									
		100	90			7.945.000	4.235.000			12.180.000
		220	90			20.000.000	4.000.000			24.000.000
		221	90			23.226.000	4.200.000			27.426.000
		292	90			1.419.000				1.419.000
EXCELÊNCIA NO ATENDIMENTO E TRÂNSITO SEGURO	06 122 1036 2.127									
		100	90			57.253.000	3.685.000			60.938.000
		100	91			30.185.000				30.185.000
		220	90			18.178.000	2.014.000			20.192.000
		221	90			14.250.000	4.750.000			19.000.000
		292	90			1.418.000				1.418.000
FOLHA DE PAGAMENTO DE SERVIDORES PÚBLICOS DO DETRAN	06 122 4100 4.127									
		100	90	90.000.000		10.000.000				100.000.000
		100	91	12.000.000		200.000				12.200.000
		221	90	6.000.000						6.000.000
GESTÃO E MANUTENÇÃO DAS ATIVIDADES DO DETRAN	06 122 4200 4.227									
		100	90			45.271.000				45.271.000
		220	90			10.949.000				10.949.000
ENCARGOS JUDICIÁRIOS - DETRAN	06 846 0100 7.107									
		100	90			5.000.000				5.000.000
RESERVA DE CONTINGÊNCIA	99 999 9999 9.000									
		220	90							5.000.000

TOTAL POR FONTE/GRUPO DE DESPESAS

RECURSOS DE TODAS AS FONTES

FONTE	TOTAL	GRUPO DE DESPESA					
		PESSOAL E ENCARGOS SOCIAIS	JUROS E ENCARGOS DA DÍVIDA	OUTRAS DESPESAS CORRENTES	INVESTIMENTOS	INVERSÕES FINANCEIRAS	AMORTIZAÇÃO DA DÍVIDA
100 RECEITAS ORDINARIAS	265.774.000	102.000.000		155.854.000	7.920.000		
220 RECURSOS DIRETAMENTE ARRECADADOS	60.141.000			49.127.000	6.014.000		
221 RECURSOS VINCULADOS AO TRÂNSITO	52.426.000	6.000.000		37.476.000	8.950.000		
292 OUTROS CONVENIOS, AJUSTES E ACORDOS	2.837.000			2.837.000			

CASA CIVIL GECAT

ADMINISTRAÇÃO INDIRETA

(R$ 1,00)

QUADRO DE DETALHAMENTO DA DESPESA POR GRUPO E FONTES

2960 - SECRETARIA DE ESTADO DA SEGURANÇA PÚBLICA - ENTIDADES JURISDICIONADAS

2961 - DEPARTAMENTO ESTADUAL DE TRÂNSITO - DETRAN

TOTAL POR FONTE/GRUPO DE DESPESAS

RECURSOS DE TODAS AS FONTES

FONTE	TOTAL	GRUPO DE DESPESA					
		PESSOAL E ENCARGOS SOCIAIS	JUROS E ENCARGOS DA DÍVIDA	OUTRAS DESPESAS CORRENTES	INVESTIMENTOS	INVERSÕES FINANCEIRAS	AMORTIZAÇÃO DA DÍVIDA
TOTAL	381.178.000	108.000.000		245.294.000	22.884.000		

DESPESAS CORRENTES	DESPESAS DE CAPITAL	RECURSOS VINCULADOS	RECURSOS ORDINÁRIOS	RESERVA DE CONTINGÊNCIA
353.294.000	22.884.000	381.178.000		5.000.000
TOTAL DOS PROJETOS	TOTAL DAS ATIVIDADES	OPERAÇÕES ESPECIAIS	TOTAL GERAL	
	371.178.000	10.000.000	381.178.000	

PROTOCOLO 335 FOLHAS ASSEMBLEIA LEGISLATIVA

CASA CIVIL GECAT

ADMINISTRAÇÃO INDIRETA

(R$ 1,00)

QUADRO DE DETALHAMENTO DA DESPESA POR GRUPO E FONTES

3160 - SECRETARIA DE ESTADO DE DESENVOLVIMENTO E INOVAÇÃO - ENTIDADES JURISDICIONADAS

3161 - FUNDAÇÃO DE AMPARO À PESQUISA DO ESTADO DE GOIÁS - FAPEG

ESPECIFICAÇÃO	AÇÃO	FONTE	MODALIDADE APLICAÇÃO	PESSOAL E ENCARGOS SOCIAIS	JUROS E ENCARGOS DA DIVIDA	OUTRAS DESPESAS CORRENTES	INVESTIMENTOS	INVERSÕES FINANCEIRAS	AMORTIZAÇÃO DA DIVIDA	TOTAL
FOLHA DE PAGAMENTO DE SERVIDORES PÚBLICOS DA FAPEG	19 122 4100 4.131									
		100	90	8.460.000		110.000				8.570.000
		100	91	984.000		10.000				994.000
GESTÃO E MANUTENÇÃO DAS ATIVIDADES DA FAPEG	19 122 4200 4.231									
		100	90			2.860.000	100.000	10.000		2.970.000
		100	91			130.000				130.000
PESQUISA EM CTI	19 571 1004 2.005									
		100	90			5.464.000	10.000			5.474.000
		290	90			200.000	104.000			304.000
		291	90			10.000				10.000
		292	90			272.000	10.000			282.000
INOVAÇÃO E POPULARIZAÇÃO DA CIÊNCIA	19 573 1020 2.075									
		100	90			5.000.000	1.426.000			6.426.000
		290	90			200.000	106.000			306.000
		292	90			30.000	20.000			50.000

TOTAL POR FONTE/GRUPO DE DESPESAS

RECURSOS DE TODAS AS FONTES

FONTE	TOTAL	GRUPO DE DESPESA					
		PESSOAL E ENCARGOS SOCIAIS	JUROS E ENCARGOS DA DÍVIDA	OUTRAS DESPESAS CORRENTES	INVESTIMENTOS	INVERSÕES FINANCEIRAS	AMORTIZAÇÃO DA DÍVIDA
100 RECEITAS ORDINARIAS	24.564.000	9.444.000		13.574.000	1.536.000	10.000	
290 CONVENIOS, AJUSTES E ACORDOS COM ORGAOS FEDERAIS	610.000			400.000	210.000		
291 CONVENIOS, AJUSTES E ACORDOS COM ORGAOS MUNICIPAIS	10.000			10.000			
292 OUTROS CONVENIOS, AJUSTES E ACORDOS	332.000			302.000	30.000		
TOTAL	25.516.000	9.444.000		14.286.000	1.776.000	10.000	

DESPESAS CORRENTES	DESPESAS DE CAPITAL	RECURSOS VINCULADOS	RECURSOS ORDINÁRIOS	RESERVA DE CONTINGÊNCIA
23.730.000	1.786.000	25.516.000		

CASA CIVIL GECAT

ADMINISTRAÇÃO INDIRETA

(R$ 1,00)

QUADRO DE DETALHAMENTO DA DESPESA POR GRUPO E FONTES

3160 - SECRETARIA DE ESTADO DE DESENVOLVIMENTO E INOVAÇÃO - ENTIDADES JURISDICIONADAS

3161 - FUNDAÇÃO DE AMPARO À PESQUISA DO ESTADO DE GOIÁS - FAPEG

TOTAL DOS PROJETOS	TOTAL DAS ATIVIDADES	OPERAÇÕES ESPECIAIS	TOTAL GERAL
	25.516.000		25.516.000

ASSEMBLEIA LEGISLATIVA PRESTO CONFERE 33 FOLHAS

CASA CIVIL GECAT

ADMINISTRAÇÃO INDIRETA

(R$ 1,00)

QUADRO DE DETALHAMENTO DA DESPESA POR GRUPO E FONTES

3160 - SECRETARIA DE ESTADO DE DESENVOLVIMENTO E INOVAÇÃO - ENTIDADES JURISDICIONADAS

3162 - UNIVERSIDADE ESTADUAL DE GOIÁS - UEG

ESPECIFICAÇÃO	AÇÃO	FONTE	MODALIDADE APLICAÇÃO	PESSOAL E ENCARGOS SOCIAIS	JUROS E ENCARGOS DA DIVIDA	OUTRAS DESPESAS CORRENTES	INVESTIMENTOS	INVERSÕES FINANCEIRAS	AMORTIZAÇÃO DA DIVIDA	TOTAL
ENCARGOS JUDICIÁRIOS	12 364 0100 7.105									
		100	90			2.345.000				2.345.000
		220	90			100.000				100.000
ACESSO, PERMANÊNCIA, PARTICIPAÇÃO E ÊXITO NA EDUCAÇÃO SUPERIOR DE QUALIDADE, EMPREENDEDORA E INOVADORA.	12 364 1038 2.133									
		100	50			130.000				130.000
		100	90			8.933.000	8.776.000			17.709.000
		115	90			3.000.000				3.000.000
		220	90			690.000	500.000			1.190.000
		290	90			4.045.000	7.215.000			11.260.000
		291	90			25.000	25.000			50.000
		292	90			531.000	5.000.000			5.531.000
FOLHA DE PAGAMENTO DE SERVIDORES PÚBLICOS DA UEG	12 364 4100 4.132									
		100	90	221.796.000		8.033.000				229.829.000
		100	91	51.861.000		108.000				51.969.000
		220	90	1.000.000		100.000				1.100.000
		220	91			10.000				10.000
GESTÃO E MANUTENÇÃO DAS ATIVIDADES DA UEG	12 364 4200 4.232									
		100	90			15.214.000				15.214.000
		220	90			1.600.000				1.600.000

TOTAL POR FONTE/GRUPO DE DESPESAS

RECURSOS DE TODAS AS FONTES

FONTE	TOTAL	GRUPO DE DESPESA					
		PESSOAL E ENCARGOS SOCIAIS	JUROS E ENCARGOS DA DÍVIDA	OUTRAS DESPESAS CORRENTES	INVESTIMENTOS	INVERSÕES FINANCEIRAS	AMORTIZAÇÃO DA DÍVIDA
100 RECEITAS ORDINARIAS	317.196.000	273.657.000		34.763.000	8.776.000		
115 TRANSFERÊNCIAS DA UNIÃO - PRONATEC	3.000.000			3.000.000			
220 RECURSOS DIRETAMENTE ARRECADADOS	4.000.000	1.000.000		2.500.000	500.000		
290 CONVENIOS, AJUSTES E ACORDOS COM ORGAOS FEDERAIS	11.260.000			4.045.000	7.215.000		
291 CONVENIOS, AJUSTES E ACORDOS COM ORGAOS MUNICIPAIS	50.000			25.000	25.000		

CASA CIVIL GECAT

ADMINISTRAÇÃO INDIRETA

(R$ 1,00)

QUADRO DE DETALHAMENTO DA DESPESA POR GRUPO E FONTES

3160 - SECRETARIA DE ESTADO DE DESENVOLVIMENTO E INOVAÇÃO - ENTIDADES JURISDICIONADAS

3162 - UNIVERSIDADE ESTADUAL DE GOIÁS - UEG

TOTAL POR FONTE/GRUPO DE DESPESAS

RECURSOS DE TODAS AS FONTES

FONTE	TOTAL	GRUPO DE DESPESA					
		PESSOAL E ENCARGOS SOCIAIS	JUROS E ENCARGOS DA DÍVIDA	OUTRAS DESPESAS CORRENTES	INVESTIMENTOS	INVERSÕES FINANCEIRAS	AMORTIZAÇÃO DA DÍVIDA
292 OUTROS CONVENIOS, AJUSTES E ACORDOS	5.531.000			531.000	5.000.000		
TOTAL	341.037.000	274.657.000		44.864.000	21.516.000		

DESPESAS CORRENTES	DESPESAS DE CAPITAL	RECURSOS VINCULADOS	RECURSOS ORDINÁRIOS	RESERVA DE CONTINGÊNCIA
319.521.000	21.516.000	341.037.000		
TOTAL DOS PROJETOS	TOTAL DAS ATIVIDADES	OPERAÇÕES ESPECIAIS	TOTAL GERAL	
	338.592.000	2.445.000	341.037.000	

PROTOCOLO 337 FOLHAS

CASA CIVIL GECAT

ADMINISTRAÇÃO INDIRETA

(R$ 1,00)

QUADRO DE DETALHAMENTO DA DESPESA POR GRUPO E FONTES

3160 - SECRETARIA DE ESTADO DE DESENVOLVIMENTO E INOVAÇÃO - ENTIDADES JURISDICIONADAS

3163 - AGÊNCIA GOIANA DE INFRAESTRUTURA E TRANSPORTES - GOINFRA

ESPECIFICAÇÃO	AÇÃO	FONTE	MODALIDADE APLICAÇÃO	PESSOAL E ENCARGOS SOCIAIS	JUROS E ENCARGOS DA DIVIDA	OUTRAS DESPESAS CORRENTES	INVESTIMENTOS	INVERSÕES FINANCEIRAS	AMORTIZAÇÃO DA DIVIDA	TOTAL
INFRAESTRUTURA CIVIL SUSTENTÁVEL	04 122 1003 2.004									
		100	90			3.192.000	10.000	10.000		3.212.000
		110	90			10.000				10.000
		111	90				10.000			10.000
		220	90			1.000.000	70.000			1.070.000
		221	90			4.618.000	5.000.000			9.618.000
		290	90				10.000			10.000
		291	90				10.000			10.000
		292	90				10.000			10.000
FOLHA DE PAGAMENTO DE SERVIDORES PÚBLICOS DA GOINFRA	04 122 4100 4.117									
		100	90	112.000.000		800.000				112.800.000
		100	91	11.000.000		300.000				11.300.000
		220	90	10.000						10.000
GESTÃO E MANUTENÇÃO DAS ATIVIDADES DA GOINFRA	04 122 4200 4.217									
		100	90			5.777.000	1.450.000	1.000.000		8.227.000
		100	91			300.000				300.000
		220	90			2.612.000	200.000	10.000		2.822.000
PAVIMENTAÇÃO DA MALHA VIÁRIA E CONSTRUÇÃO DE SUAS OBRAS DE ARTES, E AERÓDROMOS ESTADUAIS.	04 131 1041 2.141									
		100	90			10.000	10.000			20.000
		220	90			100.000	10.000			110.000
		221	90			1.000.000	100.000			1.100.000
ENCARGOS JUDICIÁRIOS	04 846 0100 7.105									
		100	90			10.000				10.000
INFRAESTRUTURA CIVIL SUSTENTÁVEL	10 122 1003 2.004									
		100	90			10.000	10.000			20.000
INFRAESTRUTURA CIVIL SUSTENTÁVEL	10 302 1003 2.004									
		100	90			10.000	10.000			20.000
		110	90				10.350.000			10.350.000
		111	90				10.000			10.000
INFRAESTRUTURA CIVIL SUSTENTÁVEL	12 368 1003 2.004									
		100	90			10.000	10.000			20.000
PAVIMENTAÇÃO DA MALHA VIÁRIA E CONSTRUÇÃO DE SUAS OBRAS DE ARTES, E AERÓDROMOS ESTADUAIS.	15 451 1041 2.141									
		100	90			10.000	10.000			20.000
		110	90			500.000	13.000.000			13.500.000
		220	90			200.000	200.000			400.000

CASA CIVIL GECAT

ADMINISTRAÇÃO INDIRETA

(R$ 1,00)

QUADRO DE DETALHAMENTO DA DESPESA POR GRUPO E FONTES

3160 - SECRETARIA DE ESTADO DE DESENVOLVIMENTO E INOVAÇÃO - ENTIDADES JURISDICIONADAS

3163 - AGÊNCIA GOIANA DE INFRAESTRUTURA E TRANSPORTES - GOINFRA

ESPECIFICAÇÃO	AÇÃO	FONTE	MODALIDADE APLICAÇÃO	PESSOAL E ENCARGOS SOCIAIS	JUROS E ENCARGOS DA DIVIDA	OUTRAS DESPESAS CORRENTES	INVESTIMENTOS	INVERSÕES FINANCEIRAS	AMORTIZAÇÃO DA DIVIDA	TOTAL
		221	90			3.000.000	300.000			3.300.000
		290	90			10.000	10.000			20.000
		291	90			10.000	10.000			20.000
		292	90			10.000	10.000			20.000
CONCESSÃO RODOVIÁRIA	26 130 1041 2.139									
		100	90			1.500.000	1.500.000			3.000.000
		220	90			10.000	10.000			20.000
PAVIMENTAÇÃO DA MALHA VIÁRIA E CONSTRUÇÃO DE SUAS OBRAS DE ARTES, E AERÓDROMOS ESTADUAIS.	26 781 1041 2.141									
		100	90			10.000	10.000			20.000
		110	90				16.000.000			16.000.000
		220	90			10.000				10.000
		221	90			840.000	1.500.000			2.340.000
		290	90			10.000	10.000			20.000
		291	90			10.000	10.000			20.000
		292	90			10.000	10.000			20.000
POLICIAMENTO PREVENTIVO, REPRESSIVO, FISCALIZAÇÃO E SEGURANÇA VIÁRIA.	26 782 1036 2.125									
		100	90	10.000		10.000	10.000			30.000
		220	90	10.000		10.000	10.000	10.000		40.000
		221	90			23.000.000	25.000.000			48.000.000
MANUTENÇÃO DA MALHA VIÁRIA, SUAS OBRAS DE ARTES, E AERÓDROMOS ESTADUAIS.	26 782 1041 2.140									
		100	90			10.000	10.000			20.000
		110	90			10.000	10.000			20.000
		117	90			20.000	10.000			30.000
		118	90			10.000	10.000			20.000
		220	90			100.000	200.000			300.000
		221	90			1.000.000	2.000.000			3.000.000
		290	90			10.000				10.000
		291	90			10.000				10.000
		292	90			10.000				10.000
PAVIMENTAÇÃO DA MALHA VIÁRIA E CONSTRUÇÃO DE SUAS OBRAS DE ARTES, E AERÓDROMOS ESTADUAIS.	26 782 1041 2.141									
		100	90			10.000	10.000			20.000
		110	90				80.000.000			80.000.000
		117	90				10.000			10.000

PROTOCOLO FOLHAS 334
CASA CIVIL GECAT

ADMINISTRAÇÃO INDIRETA

(R$ 1,00)

QUADRO DE DETALHAMENTO DA DESPESA POR GRUPO E FONTES

3160 - SECRETARIA DE ESTADO DE DESENVOLVIMENTO E INOVAÇÃO - ENTIDADES JURISDICIONADAS

3163 - AGÊNCIA GOIANA DE INFRAESTRUTURA E TRANSPORTES - GOINFRA

ESPECIFICAÇÃO	AÇÃO	FONTE	MODALIDADE APLICAÇÃO	PESSOAL E ENCARGOS SOCIAIS	JUROS E ENCARGOS DA DIVIDA	OUTRAS DESPESAS CORRENTES	INVESTIMENTOS	INVERSÕES FINANCEIRAS	AMORTIZAÇÃO DA DIVIDA	TOTAL
		118	90			100.000	11.418.000			11.518.000
		220	90			10.000	10.000			20.000
		221	90			1.000.000	36.983.000			37.983.000
		290	90				10.000			10.000
		291	90				10.000			10.000
		292	90				10.000			10.000
RECONSTRUÇÃO DA MALHA VIÁRIA, SUAS OBRAS DE ARTES, E AERÓDROMOS ESTADUAIS.	26 782 1041 2.142									
		100	90			10.000	10.000			20.000
		110	90			100.000	80.000.000			80.100.000
		118	90			100.000	500.000			600.000
		220	90			1.000.000	10.000			1.010.000
		221	90			4.000.000	6.000.000			10.000.000
		290	90				10.000			10.000
		291	90				10.000			10.000
		292	90				10.000			10.000
SEGURANÇA RODOVIÁRIA	26 782 1041 2.143									
		100	90			10.000	10.000			20.000
		220	90			10.000	10.000			20.000
		221	90			7.460.000	5.000.000			12.460.000
RECONSTRUÇÃO DA MALHA VIÁRIA, SUAS OBRAS DE ARTES, E AERÓDROMOS ESTADUAIS.	27 451 1041 2.142									
		100	90			10.000	10.000			20.000
		221	90			100.000	100.000			200.000

TOTAL POR FONTE/GRUPO DE DESPESAS

RECURSOS DE TODAS AS FONTES

FONTE	TOTAL	GRUPO DE DESPESA					
		PESSOAL E ENCARGOS SOCIAIS	JUROS E ENCARGOS DA DÍVIDA	OUTRAS DESPESAS CORRENTES	INVESTIMENTOS	INVERSÕES FINANCEIRAS	AMORTIZAÇÃO DA DÍVIDA
100 RECEITAS ORDINARIAS	139.099.000	123.010.000		11.999.000	3.080.000	1.010.000	
110 OPERACOES DE CREDITO INTERNAS	199.980.000			620.000	199.360.000		
111 OPERACOES DE CREDITO EXTERNAS	20.000				20.000		

CASA CIVIL GECAT

ADMINISTRAÇÃO INDIRETA

(R$ 1,00)

QUADRO DE DETALHAMENTO DA DESPESA POR GRUPO E FONTES

3160 - SECRETARIA DE ESTADO DE DESENVOLVIMENTO E INOVAÇÃO - ENTIDADES JURISDICIONADAS

3163 - AGÊNCIA GOIANA DE INFRAESTRUTURA E TRANSPORTES - GOINFRA

TOTAL POR FONTE/GRUPO DE DESPESAS

RECURSOS DE TODAS AS FONTES

FONTE	TOTAL	GRUPO DE DESPESA					
		PESSOAL E ENCARGOS SOCIAIS	JUROS E ENCARGOS DA DÍVIDA	OUTRAS DESPESAS CORRENTES	INVESTIMENTOS	INVERSÕES FINANCEIRAS	AMORTIZAÇÃO DA DÍVIDA
117 COTA-PARTE DA CONTRIBUIÇÃO DE INTERVENÇÃO NO DOMINIO ECONOMICO - CIDE	40.000			20.000	20.000		
118 COTA-PARTE DO FUNDO ESPECIAL DO PETRÓLEO - FEP	12.138.000			210.000	11.928.000		
220 RECURSOS DIRETAMENTE ARRECADADOS	5.832.000	20.000		5.062.000	730.000	20.000	
221 RECURSOS VINCULADOS AO TRÂNSITO	128.001.000			46.018.000	81.983.000		
290 CONVENIOS, AJUSTES E ACORDOS COM ORGAOS FEDERAIS	80.000			30.000	50.000		
291 CONVENIOS, AJUSTES E ACORDOS COM ORGAOS MUNICIPAIS	80.000			30.000	50.000		
292 OUTROS CONVENIOS, AJUSTES E ACORDOS	80.000			30.000	50.000		
TOTAL	485.350.000	123.030.000		64.019.000	297.271.000	1.030.000	

DESPESAS CORRENTES	DESPESAS DE CAPITAL	RECURSOS VINCULADOS	RECURSOS ORDINÁRIOS	RESERVA DE CONTINGÊNCIA
187.049.000	298.301.000	485.350.000		
TOTAL DOS PROJETOS	**TOTAL DAS ATIVIDADES**	**OPERAÇÕES ESPECIAIS**	**TOTAL GERAL**	
	485.340.000	10.000	485.350.000	

ASSEMBLEIA LEGISLATIVA PROTOCOLO 339 FOLHAS

CASA CIVIL GECAT

ADMINISTRAÇÃO INDIRETA

(R$ 1,00)

QUADRO DE DETALHAMENTO DA DESPESA POR GRUPO E FONTES

3260 - SECRETARIA DE ESTADO DE AGRICULTURA, PECUÁRIA E ABASTECIMENTO - ENTIDADES JURISDICIONADAS.

3261 - AGÊNCIA GOIANA DE DEFESA AGROPECUÁRIA - AGRODEFESA

ESPECIFICAÇÃO	AÇÃO	FONTE	MODALIDADE APLICAÇÃO	PESSOAL E ENCARGOS SOCIAIS	JUROS E ENCARGOS DA DIVIDA	OUTRAS DESPESAS CORRENTES	INVESTIMENTOS	INVERSÕES FINANCEIRAS	AMORTIZAÇÃO DA DIVIDA	TOTAL
FOLHA DE PAGAMENTO DE SERVIDORES PÚBLICOS DA AGRODEFESA	20 122 4100 4.134									
		100	90	98.120.000		500.000				98.620.000
		100	91	21.156.000		50.000				21.206.000
GESTÃO E MANUTENÇÃO DAS ATIVIDADES DA AGRODEFESA	20 122 4200 4.234									
		100	90			3.300.000	100.000			3.400.000
		220	90			350.000	50.000			400.000
PROMOVER A SANIDADE ANIMAL, VEGETAL E SAÚDE PÚBLICA	20 609 1035 2.121									
		100	90			5.400.000	1.000.000			6.400.000
		220	90			1.664.000	50.000			1.714.000
		290	90			142.000	100.000			242.000
ENCARGOS JUDICIÁRIOS	28 846 0100 7.105									
		100	90	500.000		200.000				700.000

TOTAL POR FONTE/GRUPO DE DESPESAS

RECURSOS DE TODAS AS FONTES

FONTE	TOTAL	GRUPO DE DESPESA					
		PESSOAL E ENCARGOS SOCIAIS	JUROS E ENCARGOS DA DÍVIDA	OUTRAS DESPESAS CORRENTES	INVESTIMENTOS	INVERSÕES FINANCEIRAS	AMORTIZAÇÃO DA DÍVIDA
100 RECEITAS ORDINARIAS	130.326.000	119.776.000		9.450.000	1.100.000		
220 RECURSOS DIRETAMENTE ARRECADADOS	2.114.000			2.014.000	100.000		
290 CONVENIOS, AJUSTES E ACORDOS COM ORGAOS FEDERAIS	242.000			142.000	100.000		
TOTAL	132.682.000	119.776.000		11.606.000	1.300.000		

DESPESAS CORRENTES	DESPESAS DE CAPITAL	RECURSOS VINCULADOS	RECURSOS ORDINÁRIOS	RESERVA DE CONTINGÊNCIA
131.382.000	1.300.000	132.682.000		
TOTAL DOS PROJETOS	TOTAL DAS ATIVIDADES	OPERAÇÕES ESPECIAIS	TOTAL GERAL	
	131.982.000	700.000	132.682.000	

CASA CIVIL GECAT

ADMINISTRAÇÃO INDIRETA

(R$ 1,00)

QUADRO DE DETALHAMENTO DA DESPESA POR GRUPO E FONTES

3260 - SECRETARIA DE ESTADO DE AGRICULTURA, PECUÁRIA E ABASTECIMENTO - ENTIDADES JURISDICIONADAS.

3262 - AGÊNCIA GOIANA DE ASSISTÊNCIA TÉCNICA, EXTENSÃO RURAL E PESQUISA AGROPECUÁRIA - EMATER

ESPECIFICAÇÃO	AÇÃO	FONTE	MODALIDADE APLICAÇÃO	PESSOAL E ENCARGOS SOCIAIS	JUROS E ENCARGOS DA DIVIDA	OUTRAS DESPESAS CORRENTES	INVESTIMENTOS	INVERSÕES FINANCEIRAS	AMORTIZAÇÃO DA DIVIDA	TOTAL
DESENVOLVIMENTO DE AÇÕES DE PROMOÇÃO E CONTROLE DA SAÚDE - EMATER	04 122 1035 2.162									
		220	90				25.000			25.000
		220	91			200.000				200.000
FOLHA DE PAGAMENTO DE SERVIDORES PÚBLICOS DA EMATER	04 122 4100 4.135									
		100	90	86.000.000		1.035.000				87.035.000
		100	91	1.500.000		65.000				1.565.000
GESTÃO E MANUTENÇÃO DAS ATIVIDADES DA EMATER	04 122 4200 4.235									
		100	90			1.516.000	10.000	10.000		1.536.000
		100	91			30.000				30.000
		220	90			600.000	200.000			800.000
DESENVOLVIMENTO DE PESQUISAS, ANÁLISE E RECOMENDAÇÕES TECNOLÓGICAS	19 571 1035 2.123									
		100	90	10.000		1.140.000	10.000			1.160.000
		100	91	10.000						10.000
		220	90			200.000	100.000			300.000
		290	90			10.000	239.000			249.000
		291	90			200.000	100.000			300.000
		292	90			10.000	10.000			20.000
MODERNIZAÇÃO E INOVAÇÃO DA ESTRUTURAÇÃO FISICA E DE RECURSOS	19 571 1035 2.124									
		100	90			10.000	10.000			20.000
		220	90			10.000	10.000			20.000
		290	90			10.000	10.000			20.000
		291	90			500.000	600.000			1.100.000
ASSISTENCIA TÉCNICA E QUALIFICAÇÃO PARA AUMENTO DO EMPREGO E RENDA NO SETOR AGROPECUÁRIO	20 606 1035 2.122									
		100	90			224.000	10.000			234.000
		220	90			844.000	50.000			894.000
		290	90			100.000	10.000			110.000
		291	90			3.711.000	1.900.000			5.611.000
		292	90			660.000	10.000			670.000
ENCARGOS JUDICIÁRIOS	28 846 0100 7.105									
		100	90			30.000				30.000
		220	90			10.000				10.000

ASSEMBLEIA LEGISLATIVA FOLHAS 340 CASA CIVIL GECAT

ADMINISTRAÇÃO INDIRETA

(R$ 1,00)

QUADRO DE DETALHAMENTO DA DESPESA POR GRUPO E FONTES

3260 - SECRETARIA DE ESTADO DE AGRICULTURA, PECUÁRIA E ABASTECIMENTO - ENTIDADES JURISDICIONADAS.

3262 - AGÊNCIA GOIANA DE ASSISTÊNCIA TÉCNICA, EXTENSÃO RURAL E PESQUISA AGROPECUÁRIA - EMATER

TOTAL POR FONTE/GRUPO DE DESPESAS

RECURSOS DE TODAS AS FONTES

FONTE	TOTAL	GRUPO DE DESPESA					
		PESSOAL E ENCARGOS SOCIAIS	JUROS E ENCARGOS DA DÍVIDA	OUTRAS DESPESAS CORRENTES	INVESTIMENTOS	INVERSÕES FINANCEIRAS	AMORTIZAÇÃO DA DÍVIDA
100 RECEITAS ORDINARIAS	91.620.000	87.520.000		4.050.000	40.000	10.000	
220 RECURSOS DIRETAMENTE ARRECADADOS	2.249.000			1.864.000	385.000		
290 CONVENIOS, AJUSTES E ACORDOS COM ORGAOS FEDERAIS	379.000			120.000	259.000		
291 CONVENIOS, AJUSTES E ACORDOS COM ORGAOS MUNICIPAIS	7.011.000			4.411.000	2.600.000		
292 OUTROS CONVENIOS, AJUSTES E ACORDOS	690.000			670.000	20.000		
TOTAL	101.949.000	87.520.000		11.115.000	3.304.000	10.000	

DESPESAS CORRENTES	DESPESAS DE CAPITAL	RECURSOS VINCULADOS	RECURSOS ORDINÁRIOS	RESERVA DE CONTINGÊNCIA
98.635.000	3.314.000	101.949.000		
TOTAL DOS PROJETOS	**TOTAL DAS ATIVIDADES**	**OPERAÇÕES ESPECIAIS**	**TOTAL GERAL**	
	101.909.000	40.000	101.949.000	

CASA CIVIL GECAT

ADMINISTRAÇÃO INDIRETA

(R$ 1,00)

QUADRO DE DETALHAMENTO DA DESPESA POR GRUPO E FONTES

3360 - SECRETARIA DE ESTADO DE INDÚSTRIA, COMÉRCIO E SERVIÇOS - ENTIDADES JURISDICIONADAS

3361 - GOIÁS TURISMO - AGÊNCIA ESTADUAL DE TURISMO

ESPECIFICAÇÃO	AÇÃO	FONTE	MODALIDADE APLICAÇÃO	PESSOAL E ENCARGOS SOCIAIS	JUROS E ENCARGOS DA DIVIDA	OUTRAS DESPESAS CORRENTES	INVESTIMENTOS	INVERSÕES FINANCEIRAS	AMORTIZAÇÃO DA DIVIDA	TOTAL
ESTUDO E QUALIFICAÇÃO	23 695 1028 2.108									
		100	90			1.000.000				1.000.000
		292	90			10.000				10.000
EVENTOS TURÍSTICOS	23 695 1028 2.109									
		100	90			923.000				923.000
		291	90			25.000				25.000
PRODUTOS, COMUNICAÇÃO E MARKETING EM TURISMO	23 695 1028 2.110	100	90			1.000.000				1.000.000
SUSTENTABILIDADE, ACESSIBILIDADE, INFRAESTRUTURA E TURISMO RESPONSÁVEL	23 695 1028 2.111									
		100	90			77.000				77.000
		290	90			2.110.000	10.000			2.120.000
FOLHA DE PAGAMENTO DE SERVIDORES PÚBLICOS DA GOIÁS TURISMO	23 695 4100 4.137									
		100	90	6.537.000		300.000				6.837.000
		100	91	300.000		10.000				310.000
GESTÃO E MANUTENÇÃO DAS ATIVIDADES DA GOIÁS TURISMO	23 695 4200 4.237									
		100	90			1.990.000	10.000			2.000.000

TOTAL POR FONTE/GRUPO DE DESPESAS

RECURSOS DE TODAS AS FONTES

FONTE	TOTAL	GRUPO DE DESPESA					
		PESSOAL E ENCARGOS SOCIAIS	JUROS E ENCARGOS DA DÍVIDA	OUTRAS DESPESAS CORRENTES	INVESTIMENTOS	INVERSÕES FINANCEIRAS	AMORTIZAÇÃO DA DÍVIDA
100 RECEITAS ORDINARIAS	12.147.000	6.837.000		5.300.000	10.000		
290 CONVENIOS, AJUSTES E ACORDOS COM ORGAOS FEDERAIS	2.120.000			2.110.000	10.000		
291 CONVENIOS, AJUSTES E ACORDOS COM ORGAOS MUNICIPAIS	25.000			25.000			
292 OUTROS CONVENIOS, AJUSTES E ACORDOS	10.000			10.000			
TOTAL	14.302.000	6.837.000		7.445.000	20.000		

DESPESAS CORRENTES	DESPESAS DE CAPITAL	RECURSOS VINCULADOS	RECURSOS ORDINÁRIOS	RESERVA DE CONTINGÊNCIA

ASSEMBLEIA LEGISLATIVA PROCESSO FOLHAS 347 CASA CIVIL GECAT

ADMINISTRAÇÃO INDIRETA

(R$ 1,00)

QUADRO DE DETALHAMENTO DA DESPESA POR GRUPO E FONTES

3360 - SECRETARIA DE ESTADO DE INDÚSTRIA, COMÉRCIO E SERVIÇOS - ENTIDADES JURISDICIONADAS

3361 - GOIÁS TURISMO - AGÊNCIA ESTADUAL DE TURISMO

14.282.000	20.000	14.302.000		
TOTAL DOS PROJETOS	TOTAL DAS ATIVIDADES 14.302.000	OPERAÇÕES ESPECIAIS	TOTAL GERAL 14.302.000	

CASA CIVIL GECAT

ADMINISTRAÇÃO INDIRETA

(R$ 1,00)

QUADRO DE DETALHAMENTO DA DESPESA POR GRUPO E FONTES

3360 - SECRETARIA DE ESTADO DE INDÚSTRIA, COMÉRCIO E SERVIÇOS - ENTIDADES JURISDICIONADAS

3362 - JUNTA COMERCIAL DO ESTADO DE GOIÁS - JUCEG

ESPECIFICAÇÃO	AÇÃO	FONTE	MODALIDADE APLICAÇÃO	PESSOAL E ENCARGOS SOCIAIS	JUROS E ENCARGOS DA DIVIDA	OUTRAS DESPESAS CORRENTES	INVESTIMENTOS	INVERSÕES FINANCEIRAS	AMORTIZAÇÃO DA DIVIDA	TOTAL
JUCEG ÁGIL	04 122 1014 2.053									
		100	90			180.000				180.000
FOLHA DE PAGAMENTO DE SERVIDORES PÚBLICOS DA JUCEG	04 122 4100 4.138									
		100	90	12.734.000		600.000				13.334.000
		100	91	700.000		20.000				720.000
GESTÃO E MANUTENÇÃO DAS ATIVIDADES DA JUCEG	04 122 4200 4.238									
		100	90			5.540.000	90.000	10.000		5.640.000
		220	90			10.000	70.000			80.000
GESTÃO E MANUTENÇÃO DAS ATIVIDADES DA JUCEG	28 846 4200 4.238									
		100	90			80.000				80.000

TOTAL POR FONTE/GRUPO DE DESPESAS

RECURSOS DE TODAS AS FONTES

FONTE	TOTAL	GRUPO DE DESPESA					
		PESSOAL E ENCARGOS SOCIAIS	JUROS E ENCARGOS DA DÍVIDA	OUTRAS DESPESAS CORRENTES	INVESTIMENTOS	INVERSÕES FINANCEIRAS	AMORTIZAÇÃO DA DÍVIDA
100 RECEITAS ORDINARIAS	19.954.000	13.434.000		6.420.000	90.000	10.000	
220 RECURSOS DIRETAMENTE ARRECADADOS	80.000			10.000	70.000		
TOTAL	20.034.000	13.434.000		6.430.000	160.000	10.000	

DESPESAS CORRENTES	DESPESAS DE CAPITAL	RECURSOS VINCULADOS	RECURSOS ORDINÁRIOS	RESERVA DE CONTINGÊNCIA
19.864.000	170.000	20.034.000		
TOTAL DOS PROJETOS	TOTAL DAS ATIVIDADES	OPERAÇÕES ESPECIAIS	TOTAL GERAL	
	20.034.000		20.034.000	

ASSEMBLEIA LEGISLATIVA PROTOCOLO FOLHAS 3128

CASA CIVIL GECAT

Proposta Orçamentária do Estado 2020

Fundos Especiais
Quadro de Detalhamento da Despesa - QDD
Poder Executivo

Somos todos GOIÁS

FUNDOS ESPECIAIS

(R$ 1,00)

QUADRO DE DETALHAMENTO DA DESPESA POR GRUPO E FONTES

1200 - SECRETARIA DE ESTADO DE COMUNICAÇÃO

1250 - FUNDO ESPECIAL DE COMUNICAÇÃO - FECOM

ESPECIFICAÇÃO	AÇÃO	FONTE	MODALIDADE APLICAÇÃO	PESSOAL E ENCARGOS SOCIAIS	JUROS E ENCARGOS DA DIVIDA	OUTRAS DESPESAS CORRENTES	INVESTIMENTOS	INVERSÕES FINANCEIRAS	AMORTIZAÇÃO DA DIVIDA	TOTAL
PUBLICIZAÇÃO DAS AÇÕES DO GOVERNO	04 131 1013 3.019	245	90			10.000	10.000			20.000

TOTAL POR FONTE/GRUPO DE DESPESAS

RECURSOS DE TODAS AS FONTES

FONTE	TOTAL	GRUPO DE DESPESA					
		PESSOAL E ENCARGOS SOCIAIS	JUROS E ENCARGOS DA DÍVIDA	OUTRAS DESPESAS CORRENTES	INVESTIMENTOS	INVERSÕES FINANCEIRAS	AMORTIZAÇÃO DA DÍVIDA
245 RECURSOS VINCULADOS A FUNDOS ESPECIAIS	20.000			10.000	10.000		
TOTAL	20.000			10.000	10.000		

DESPESAS CORRENTES	DESPESAS DE CAPITAL	RECURSOS VINCULADOS	RECURSOS ORDINÁRIOS	RESERVA DE CONTINGÊNCIA
10.000	10.000	20.000		
TOTAL DOS PROJETOS	**TOTAL DAS ATIVIDADES**	**OPERAÇÕES ESPECIAIS**	**TOTAL GERAL**	
20.000			20.000	

ASSEMBLEIA LEGISLATIVA PROTOCOLO 349 FOLHAS

CASA CIVIL GECAT

FUNDOS ESPECIAIS

(R$ 1,00)

QUADRO DE DETALHAMENTO DA DESPESA POR GRUPO E FONTES

1400 - PROCURADORIA-GERAL DO ESTADO - PGE

1451 - FUNDO DE MANUTENÇÃO E REAPARELHAMENTO DA PROCURADORIA-GERAL DO ESTADO - FUNPROGE

ESPECIFICAÇÃO	AÇÃO	FONTE	MODALIDADE APLICAÇÃO	PESSOAL E ENCARGOS SOCIAIS	JUROS E ENCARGOS DA DIVIDA	OUTRAS DESPESAS CORRENTES	INVESTIMENTOS	INVERSÕES FINANCEIRAS	AMORTIZAÇÃO DA DIVIDA	TOTAL
REGULARIZAÇÃO FUNDIÁRIA	02 091 1035 2.120	245	90			140.000	10.000			150.000
PGE AMIGA	02 092 1016 2.064	245	90			90.000	10.000			100.000
GESTÃO E MANUTENÇÃO DAS ATIVIDADES DA PGE	02 122 4200 4.206	245	90			6.904.000	2.199.000			9.103.000
EXPANSÃO DA COBRANÇA DA DÍVIDA ATIVA NÃO TRIBUTÁRIA	02 129 1016 2.063	245	90			640.000	10.000			650.000
RESERVA DE CONTINGÊNCIA	99 999 9999 9.000	245	90							4.000.000

TOTAL POR FONTE/GRUPO DE DESPESAS

RECURSOS DE TODAS AS FONTES

FONTE	TOTAL	GRUPO DE DESPESA					
		PESSOAL E ENCARGOS SOCIAIS	JUROS E ENCARGOS DA DÍVIDA	OUTRAS DESPESAS CORRENTES	INVESTIMENTOS	INVERSÕES FINANCEIRAS	AMORTIZAÇÃO DA DÍVIDA
245 RECURSOS VINCULADOS A FUNDOS ESPECIAIS	14.003.000			7.774.000	2.229.000		
TOTAL	14.003.000			7.774.000	2.229.000		

DESPESAS CORRENTES	DESPESAS DE CAPITAL	RECURSOS VINCULADOS	RECURSOS ORDINÁRIOS	RESERVA DE CONTINGÊNCIA
7.774.000	2.229.000	14.003.000		4.000.000
TOTAL DOS PROJETOS	TOTAL DAS ATIVIDADES	OPERAÇÕES ESPECIAIS	TOTAL GERAL	
	10.003.000	4.000.000	14.003.000	

CASA CIVIL GECAT

FUNDOS ESPECIAIS

(R$ 1,00)

QUADRO DE DETALHAMENTO DA DESPESA POR GRUPO E FONTES

1500 - CONTROLADORIA-GERAL DO ESTADO

1550 - FUNDO ESPECIAL DE FOMENTO À TRANSPARÊNCIA E COMBATE À CORRUPÇÃO - FUNCCOT

ESPECIFICAÇÃO	AÇÃO	FONTE	MODALIDADE APLICAÇÃO	PESSOAL E ENCARGOS SOCIAIS	JUROS E ENCARGOS DA DIVIDA	OUTRAS DESPESAS CORRENTES	INVESTIMENTOS	INVERSÕES FINANCEIRAS	AMORTIZAÇÃO DA DIVIDA	TOTAL
CONTROLE E CORREIÇÃO	04 124 1005 2.006									
		245	90			100.000				100.000
		290	90			10.000				10.000
		291	90			10.000				10.000
		292	90			10.000	10.000			20.000
TRANSPARÊNCIA E PARTICIPAÇÃO	04 124 1013 2.050									
		245	90			10.000				10.000
		291	90			10.000				10.000

TOTAL POR FONTE/GRUPO DE DESPESAS

RECURSOS DE TODAS AS FONTES

FONTE	TOTAL	GRUPO DE DESPESA					
		PESSOAL E ENCARGOS SOCIAIS	JUROS E ENCARGOS DA DÍVIDA	OUTRAS DESPESAS CORRENTES	INVESTIMENTOS	INVERSÕES FINANCEIRAS	AMORTIZAÇÃO DA DÍVIDA
245 RECURSOS VINCULADOS A FUNDOS ESPECIAIS	110.000			110.000			
290 CONVENIOS, AJUSTES E ACORDOS COM ORGAOS FEDERAIS	10.000			10.000			
291 CONVENIOS, AJUSTES E ACORDOS COM ORGAOS MUNICIPAIS	20.000			20.000			
292 OUTROS CONVENIOS, AJUSTES E ACORDOS	20.000			10.000	10.000		
TOTAL	160.000			150.000	10.000		

DESPESAS CORRENTES	DESPESAS DE CAPITAL	RECURSOS VINCULADOS	RECURSOS ORDINÁRIOS	RESERVA DE CONTINGÊNCIA
150.000	10.000	160.000		
TOTAL DOS PROJETOS	**TOTAL DAS ATIVIDADES**	**OPERAÇÕES ESPECIAIS**	**TOTAL GERAL**	
	160.000		160.000	

PROTOCOLO ASSEMBLEIA LEGISLATIVA FOLHAS 345

CASA CIVIL GECAT

FUNDOS ESPECIAIS

(R$ 1,00)

QUADRO DE DETALHAMENTO DA DESPESA POR GRUPO E FONTES

1700 - SECRETARIA DE ESTADO DA ECONOMIA

1750 - FUNDO DE PROTEÇÃO SOCIAL DO ESTADO DE GOIÁS - PROTEGEGOIAS

ESPECIFICAÇÃO	AÇÃO	FONTE	MODALIDADE APLICAÇÃO	PESSOAL E ENCARGOS SOCIAIS	JUROS E ENCARGOS DA DIVIDA	OUTRAS DESPESAS CORRENTES	INVESTIMENTOS	INVERSÕES FINANCEIRAS	AMORTIZAÇÃO DA DIVIDA	TOTAL
GESTÃO E MANUTENÇÃO DAS ATIVIDADES DA ECONOMIA	04 122 4200 4.209	120	90			15.000.000				15.000.000
		240	90			12.000.000				12.000.000
GESTÃO DESCENTRALIZADA DE AÇÕES SOCIAIS	08 244 1040 2.136	240	50			25.000.000				25.000.000
AÇÕES INTEGRADAS DE PROMOÇÃO À CIDADANIA	08 244 1040 2.137	240	90			55.000.000				55.000.000
APRIMORAMENTO DA GESTÃO DO SISTEMA ÚNICO DE ASSISTÊNCIA SOCIAL	08 244 1040 2.138	240	41			50.000.000				50.000.000
ATENDIMENTO ASSISTENCIAL EM SAÚDE	10 302 1043 2.149	120	90			42.266.000				42.266.000
ASSISTÊNCIA FARMACÊUTICA E INSUMOS ESTRATÉGICOS NA ATENÇÃO À SAÚDE	10 303 1022 2.081	120	90			20.000.000				20.000.000
AÇÃO DE PROMOÇÃO DAS POLÍTICAS PÚBLICAS DE EMPREGO E RENDA	11 333 1015 2.054	240	90			14.000.000				14.000.000
ATENDIMENTO DOS ALUNOS EM SITUAÇÃO DE VULNERABILIDADE SOCIAL OU PRIVADOS DE LIBERDADE	12 361 1008 2.012	120	90			293.000				293.000
		120	91			26.000				26.000
DESENVOLVIMENTO DE AÇÕES PEDAGÓGICAS DE COMBATE À DISTORÇÃO IDADE/ANO, DA EJA E DE REDUÇÃO DO ANALFABETISMO	12 361 1008 2.016	120	90			2.930.000				2.930.000
FORNECIMENTO DE ALIMENTAÇÃO ESCOLAR	12 361 1008 2.019	240	40			5.600.000				5.600.000
		240	90			5.600.000				5.600.000
TRANSPORTE ESCOLAR	12 361 1008 2.027	120	40			15.000.000				15.000.000
		120	42			15.000.000				15.000.000
		120	90			30.000.000				30.000.000
ATENDIMENTO DOS ALUNOS EM SITUAÇÃO DE VULNERABILIDADE SOCIAL OU PRIVADOS DE LIBERDADE	12 362 1008 2.012	120	90			558.000				558.000
		120	91			27.000				27.000
DESENVOLVIMENTO DE AÇÕES PEDAGÓGICAS DE COMBATE À DISTORÇÃO IDADE/ANO, DA EJA E DE REDUÇÃO DO ANALFABETISMO	12 362 1008 2.016	120	90			30.000				30.000
FORNECIMENTO DE ALIMENTAÇÃO	12 362 1008 2.019	240	90			31.000.000				31.000.000

CASA CIVIL GECAT

FUNDOS ESPECIAIS

(R$ 1,00)

QUADRO DE DETALHAMENTO DA DESPESA POR GRUPO E FONTES

1700 - SECRETARIA DE ESTADO DA ECONOMIA

1750 - FUNDO DE PROTEÇÃO SOCIAL DO ESTADO DE GOIÁS - PROTEGEGOIAS

ESPECIFICAÇÃO	AÇÃO	FONTE	MODALIDADE APLICAÇÃO	PESSOAL E ENCARGOS SOCIAIS	JUROS E ENCARGOS DA DIVIDA	OUTRAS DESPESAS CORRENTES	INVESTIMENTOS	INVERSÕES FINANCEIRAS	AMORTIZAÇÃO DA DIVIDA	TOTAL
ESCOLAR										
TRANSPORTE ESCOLAR	12 362 1008 2.027									
		120	42			56.000.000				56.000.000
		120	90			30.000.000				30.000.000
ATENDIMENTO DOS ALUNOS EM SITUAÇÃO DE VULNERABILIDADE SOCIAL OU PRIVADOS DE LIBERDADE	12 363 1008 2.012									
		120	90			27.000				27.000
		120	91			27.000				27.000
FORNECIMENTO DE ALIMENTAÇÃO ESCOLAR	12 363 1008 2.019									
		240	90			11.000.000				11.000.000
TRANSPORTE ESCOLAR	12 363 1008 2.027									
		120	42			10.000.000				10.000.000
		120	90			10.000.000				10.000.000
GESTÃO DESCENTRALIZADA DE AÇÕES SOCIAIS	12 364 1040 2.136									
		120	50			118.000.000				118.000.000
ATENDIMENTO DOS ALUNOS EM SITUAÇÃO DE VULNERABILIDADE SOCIAL OU PRIVADOS DE LIBERDADE	12 366 1008 2.012									
		120	90			558.000				558.000
		120	91			27.000				27.000
DESENVOLVIMENTO DE AÇÕES PEDAGÓGICAS DE COMBATE À DISTORÇÃO IDADE/ANO, DA EJA E DE REDUÇÃO DO ANALFABETISMO	12 366 1008 2.016									
		120	90			30.000				30.000
FORNECIMENTO DE ALIMENTAÇÃO ESCOLAR	12 366 1008 2.019									
		240	90			5.600.000				5.600.000
TRANSPORTE ESCOLAR	12 366 1008 2.027									
		120	42			10.000.000				10.000.000
		120	90			10.000.000				10.000.000
ATENDIMENTO DOS ALUNOS EM SITUAÇÃO DE VULNERABILIDADE SOCIAL OU PRIVADOS DE LIBERDADE	12 367 1008 2.012									
		120	90			27.000				27.000
		120	91			27.000				27.000
FORNECIMENTO DE ALIMENTAÇÃO ESCOLAR	12 367 1008 2.019									
		240	90			5.600.000				5.600.000
TRANSPORTE ESCOLAR	12 367 1008 2.027									
		120	42			10.000.000				10.000.000
		120	90			10.000.000				10.000.000
ATENDIMENTO DOS ALUNOS EM SITUAÇÃO DE VULNERABILIDADE SOCIAL OU	12 368 1008 2.012									
		120	90			133.000				133.000

ASSEMBLEIA LEGISLATIVA PROTOCOLO 346 FOLHAS

CASA CIVIL GECAT

FUNDOS ESPECIAIS

(R$ 1,00)

QUADRO DE DETALHAMENTO DA DESPESA POR GRUPO E FONTES

1700 - SECRETARIA DE ESTADO DA ECONOMIA

1750 - FUNDO DE PROTEÇÃO SOCIAL DO ESTADO DE GOIÁS - PROTEGEGOIAS

ESPECIFICAÇÃO	AÇÃO	FONTE	MODALIDADE APLICAÇÃO	PESSOAL E ENCARGOS SOCIAIS	JUROS E ENCARGOS DA DIVIDA	OUTRAS DESPESAS CORRENTES	INVESTIMENTOS	INVERSÕES FINANCEIRAS	AMORTIZAÇÃO DA DIVIDA	TOTAL
PRIVADOS DE LIBERDADE		120	91			80.000				80.000
DESENVOLVIMENTO DE AÇÕES PEDAGÓGICAS DE COMBATE À DISTORÇÃO IDADE/ANO, DA EJA E DE REDUÇÃO DO ANALFABETISMO	12 368 1008 2.016	120	90			30.000				30.000
FORNECIMENTO DE ALIMENTAÇÃO ESCOLAR	12 368 1008 2.019	240	90			5.600.000				5.600.000
TRANSPORTE ESCOLAR	12 368 1008 2.027	120	42			10.000.000				10.000.000
		120	90			10.000.000				10.000.000
AÇÃO DE PROMOÇÃO DA JUVENTUDE	12 368 1023 2.085	120	90			90.000.000				90.000.000
AÇÃO DE PROMOÇÃO DA JUVENTUDE	12 422 1023 2.085	120	90			15.000.000				15.000.000
REDE ITEGO CONSOLIDADA E COM FOCO NO EMPREENDEDORISMO E INOVAÇÃO	12 573 1038 2.132	120	90			16.000.000				16.000.000
AÇÃO DE INTEGRAÇÃO DO ADOLESCENTE EM CUMPRIMENTO DE MEDIDA SOCIOEDUCATIVA	14 421 1034 2.119	240	90			14.500.000				14.500.000
MORAR BEM GOIÁS	14 482 1032 2.117	240	90			28.150.000				28.150.000
SEGURANÇA ALIMENTAR E NUTRICIONAL	20 306 1040 3.045	240	90			15.500.000				15.500.000
INFRAESTRUTURA DE TRANSPORTE, TELECOMUNICAÇÕES E MOBILIDADE URBANA	26 453 1003 3.006	240	90			82.000.000				82.000.000
PRÓ - ATLETA	27 811 1027 2.107	240	90			3.000.000				3.000.000
RESERVA DE CONTINGÊNCIA	99 999 9999 9.000	120	90							622.695.000
		240	90							289.265.000

CASA CIVIL GECAT

FUNDOS ESPECIAIS

(R$ 1,00)

QUADRO DE DETALHAMENTO DA DESPESA POR GRUPO E FONTES

1700 - SECRETARIA DE ESTADO DA ECONOMIA

1750 - FUNDO DE PROTEÇÃO SOCIAL DO ESTADO DE GOIÁS - PROTEGEGOIAS

TOTAL POR FONTE/GRUPO DE DESPESAS

RECURSOS DE TODAS AS FONTES

FONTE	TOTAL	GRUPO DE DESPESA					
		PESSOAL E ENCARGOS SOCIAIS	JUROS E ENCARGOS DA DÍVIDA	OUTRAS DESPESAS CORRENTES	INVESTIMENTOS	INVERSÕES FINANCEIRAS	AMORTIZAÇÃO DA DÍVIDA
120 ADICIONAL ICMS - PROTEGE	1.169.791.000			547.096.000			
240 RECURSOS DIRETAMENTE ARRECADADOS - PROTEGE	658.415.000			369.150.000			
TOTAL	1.828.206.000			916.246.000			

DESPESAS CORRENTES	DESPESAS DE CAPITAL	RECURSOS VINCULADOS	RECURSOS ORDINÁRIOS	RESERVA DE CONTINGÊNCIA
916.246.000		1.828.206.000		911.960.000
TOTAL DOS PROJETOS	TOTAL DAS ATIVIDADES	OPERAÇÕES ESPECIAIS	TOTAL GERAL	
97.500.000	818.746.000	911.960.000	1.828.206.000	

ASSEMBLEIA LEGISLATIVA PROTOCOLO 347 FOLHAS

CASA CIVIL GECAT

FUNDOS ESPECIAIS

(R$ 1,00)

QUADRO DE DETALHAMENTO DA DESPESA POR GRUPO E FONTES

1700 - SECRETARIA DE ESTADO DA ECONOMIA

1751 - FUNDO DE MODERNIZAÇÃO DA ADMINISTRAÇÃO FAZENDÁRIA - FUNDAF-GO

ESPECIFICAÇÃO	AÇÃO	FONTE	MODALIDADE APLICAÇÃO	PESSOAL E ENCARGOS SOCIAIS	JUROS E ENCARGOS DA DIVIDA	OUTRAS DESPESAS CORRENTES	INVESTIMENTOS	INVERSÕES FINANCEIRAS	AMORTIZAÇÃO DA DIVIDA	TOTAL
GESTÃO FAZENDÁRIA E TRANSPARÊNCIA FISCAL	04 122 1016 3.014									
		100	90			1.500.000	1.500.000			3.000.000
		245	90			5.000.000	5.000.000			10.000.000
ADMINISTRAÇÃO CONTÁBIL, ORÇAMENTÁRIA E FINANCEIRA	04 123 1016 3.024									
		100	90			1.500.000	1.500.000			3.000.000
		245	90			5.000.000	4.878.000			9.878.000
ADMINISTRAÇÃO TRIBUTÁRIA E CONTENCIOSO FISCAL	04 129 1016 3.025									
		100	90			3.000.000	1.000.000			4.000.000
		245	90			7.000.000	3.800.000			10.800.000
RESERVA DE CONTINGÊNCIA	99 999 9999 9.000									
		245	90							2.000.000

TOTAL POR FONTE/GRUPO DE DESPESAS

RECURSOS DE TODAS AS FONTES

FONTE	TOTAL	GRUPO DE DESPESA					
		PESSOAL E ENCARGOS SOCIAIS	JUROS E ENCARGOS DA DÍVIDA	OUTRAS DESPESAS CORRENTES	INVESTIMENTOS	INVERSÕES FINANCEIRAS	AMORTIZAÇÃO DA DÍVIDA
100 RECEITAS ORDINARIAS	10.000.000			6.000.000	4.000.000		
245 RECURSOS VINCULADOS A FUNDOS ESPECIAIS	32.678.000			17.000.000	13.678.000		
TOTAL	42.678.000			23.000.000	17.678.000		

DESPESAS CORRENTES	DESPESAS DE CAPITAL	RECURSOS VINCULADOS	RECURSOS ORDINÁRIOS	RESERVA DE CONTINGÊNCIA
23.000.000	17.678.000	42.678.000		2.000.000
TOTAL DOS PROJETOS	TOTAL DAS ATIVIDADES	OPERAÇÕES ESPECIAIS	TOTAL GERAL	
40.678.000		2.000.000	42.678.000	

CASA CIVIL GECAT

FUNDOS ESPECIAIS

(R$ 1,00)

QUADRO DE DETALHAMENTO DA DESPESA POR GRUPO E FONTES

1700 - SECRETARIA DE ESTADO DA ECONOMIA

1752 - FUNDO DE APORTE À CELG DISTRIBUIÇÃO S.A - FUNAC

ESPECIFICAÇÃO	AÇÃO	FONTE	MODALIDADE APLICAÇÃO	PESSOAL E ENCARGOS SOCIAIS	JUROS E ENCARGOS DA DIVIDA	OUTRAS DESPESAS CORRENTES	INVESTIMENTOS	INVERSÕES FINANCEIRAS	AMORTIZAÇÃO DA DIVIDA	TOTAL
ENCARGOS DA DÍVIDA PÚBLICA INTERNA/EXTERNA	04 122 0100 7.103	100	90			10.000				10.000
		245	90			50.000				50.000

TOTAL POR FONTE/GRUPO DE DESPESAS

RECURSOS DE TODAS AS FONTES

FONTE	TOTAL	GRUPO DE DESPESA					
		PESSOAL E ENCARGOS SOCIAIS	JUROS E ENCARGOS DA DÍVIDA	OUTRAS DESPESAS CORRENTES	INVESTIMENTOS	INVERSÕES FINANCEIRAS	AMORTIZAÇÃO DA DÍVIDA
100 RECEITAS ORDINARIAS	10.000			10.000			
245 RECURSOS VINCULADOS A FUNDOS ESPECIAIS	50.000			50.000			
TOTAL	60.000			60.000			

DESPESAS CORRENTES	DESPESAS DE CAPITAL	RECURSOS VINCULADOS	RECURSOS ORDINÁRIOS	RESERVA DE CONTINGÊNCIA
60.000		60.000		
TOTAL DOS PROJETOS	**TOTAL DAS ATIVIDADES**	**OPERAÇÕES ESPECIAIS**	**TOTAL GERAL**	
		60.000	60.000	

CASA CIVIL GECAT

FOLHAS 348

FUNDOS ESPECIAIS

(R$ 1,00)

QUADRO DE DETALHAMENTO DA DESPESA POR GRUPO E FONTES

1760 - SECRETARIA DE ESTADO DA ECONOMIA - ENTIDADES JURISDICIONADAS

1780 - FUNDO FINANCEIRO DO REGIME PRÓPRIO DE PREVIDÊNCIA DO SERVIDOR - FFRPPS

ESPECIFICAÇÃO	AÇÃO	FONTE	MODALIDADE APLICAÇÃO	PESSOAL E ENCARGOS SOCIAIS	JUROS E ENCARGOS DA DIVIDA	OUTRAS DESPESAS CORRENTES	INVESTIMENTOS	INVERSÕES FINANCEIRAS	AMORTIZAÇÃO DA DIVIDA	TOTAL
PESSOAL INATIVOS E PENSIONISTAS E ENCARGOS SOCIAIS DA ALEGO	01 272 0200 7.201									
		100	90	10.000						10.000
		300	90	10.000						10.000
ENCARGOS COM BENEFÍCIOS PREVIDENCIÁRIOS PELO TCE	01 272 0200 7.204									
		100	90	10.000						10.000
		300	90	10.000						10.000
ENCARGOS COM BENEFÍCIOS PREVIDENCIÁRIOS PELO TCMGO	01 272 0200 7.205									
		100	90	10.000						10.000
		300	90	10.000						10.000
ENCARGOS COM BENEFÍCIOS PREVIDENCIÁRIOS PELO TJGO	02 272 0200 7.206									
		100	90	10.000						10.000
		300	90	10.000						10.000
ENCARGOS COM BENEFÍCIOS PREVIDENCIÁRIOS PELO MINISTÉRIO PÚBLICO	03 272 0200 7.207									
		100	90	10.000						10.000
		300	90	10.000						10.000
ENCARGOS COM BENEFÍCIOS PREVIDENCIÁRIOS PELA DEFENSORIA PÚBLICA	03 272 0200 7.208									
		100	90	10.000						10.000
		300	90	9.000.000						9.000.000
ENCARGOS ESPECIAIS GERAIS	04 122 0100 7.104									
		100	90	10.000						10.000
		300	91			67.359.000				67.359.000
ENCARGOS COM BENEFÍCIOS PREVIDENCIÁRIOS PELOS REGIMES PRÓPRIOS DE PREVIDÊNCIA	09 272 0200 7.203									
		100	90	1.343.243.000						1.343.243.000
		118	90	10.000						10.000
		300	90	1.734.491.000						1.734.491.000
ENCARGOS JUDICIÁRIOS	28 846 0100 7.105									
		100	90	1.000.000						1.000.000
		300	90	100.000						100.000

CASA CIVIL GECAT

FUNDOS ESPECIAIS

(R$ 1,00)

QUADRO DE DETALHAMENTO DA DESPESA POR GRUPO E FONTES

1760 - SECRETARIA DE ESTADO DA ECONOMIA - ENTIDADES JURISDICIONADAS

1780 - FUNDO FINANCEIRO DO REGIME PRÓPRIO DE PREVIDÊNCIA DO SERVIDOR - FFRPPS

TOTAL POR FONTE/GRUPO DE DESPESAS

RECURSOS DE TODAS AS FONTES

FONTE	TOTAL	GRUPO DE DESPESA					
		PESSOAL E ENCARGOS SOCIAIS	JUROS E ENCARGOS DA DÍVIDA	OUTRAS DESPESAS CORRENTES	INVESTIMENTOS	INVERSÕES FINANCEIRAS	AMORTIZAÇÃO DA DÍVIDA
100 RECEITAS ORDINARIAS	1.344.313.000	1.344.313.000					
118 COTA-PARTE DO FUNDO ESPECIAL DO PETRÓLEO - FEP	10.000	10.000					
300 RECURSOS DESTINADOS AO RPPS	1.811.000.000	1.743.641.000		67.359.000			
TOTAL	3.155.323.000	3.087.964.000		67.359.000			

DESPESAS CORRENTES	DESPESAS DE CAPITAL	RECURSOS VINCULADOS	RECURSOS ORDINÁRIOS	RESERVA DE CONTINGÊNCIA
3.155.323.000		3.155.323.000		
TOTAL DOS PROJETOS	TOTAL DAS ATIVIDADES	OPERAÇÕES ESPECIAIS	TOTAL GERAL	
		3.155.323.000	3.155.323.000	

ASSEMBLEIA LEGISLATIVA FOLHAS 369

CASA CIVIL GECAT

FUNDOS ESPECIAIS

(R$ 1,00)

QUADRO DE DETALHAMENTO DA DESPESA POR GRUPO E FONTES

1760 - SECRETARIA DE ESTADO DA ECONOMIA - ENTIDADES JURISDICIONADAS

1781 - FUNDO FINANCEIRO DO REGIME PRÓPRIO DE PREVIDÊNCIA MILITAR - FFRPPM

ESPECIFICAÇÃO	AÇÃO	FONTE	MODALIDADE APLICAÇÃO	PESSOAL E ENCARGOS SOCIAIS	JUROS E ENCARGOS DA DIVIDA	OUTRAS DESPESAS CORRENTES	INVESTIMENTOS	INVERSÕES FINANCEIRAS	AMORTIZAÇÃO DA DIVIDA	TOTAL
ENCARGOS ESPECIAIS GERAIS	09 272 0100 7.104									
		300	90	10.000		10.000				20.000
ENCARGOS COM BENEFÍCIOS PREVIDENCIÁRIOS PELOS REGIMES PRÓPRIOS DE PREVIDÊNCIA	09 272 0200 7.203									
		100	90	384.000.000						384.000.000
		300	90	999.960.000						999.960.000
ENCARGOS JUDICIÁRIOS	28 272 0100 7.105									
		300	90	10.000		10.000				20.000

TOTAL POR FONTE/GRUPO DE DESPESAS

RECURSOS DE TODAS AS FONTES

FONTE	TOTAL	GRUPO DE DESPESA					
		PESSOAL E ENCARGOS SOCIAIS	JUROS E ENCARGOS DA DÍVIDA	OUTRAS DESPESAS CORRENTES	INVESTIMENTOS	INVERSÕES FINANCEIRAS	AMORTIZAÇÃO DA DÍVIDA
100 RECEITAS ORDINARIAS	384.000.000	384.000.000					
300 RECURSOS DESTINADOS AO RPPS	1.000.000.000	999.980.000		20.000			
TOTAL	1.384.000.000	1.383.980.000		20.000			

DESPESAS CORRENTES	DESPESAS DE CAPITAL	RECURSOS VINCULADOS	RECURSOS ORDINÁRIOS	RESERVA DE CONTINGÊNCIA
1.384.000.000		1.384.000.000		
TOTAL DOS PROJETOS	TOTAL DAS ATIVIDADES	OPERAÇÕES ESPECIAIS	TOTAL GERAL	
		1.384.000.000	1.384.000.000	

CASA CIVIL GECAT

FUNDOS ESPECIAIS

(R$ 1,00)

QUADRO DE DETALHAMENTO DA DESPESA POR GRUPO E FONTES

1800 - SECRETARIA DE ESTADO DA ADMINISTRAÇÃO

1850 - FUNDO DE CAPACITAÇÃO DO SERVIDOR E DE MODERNIZAÇÃO DO ESTADO DE GOIÁS - FUNCAM

ESPECIFICAÇÃO	AÇÃO	FONTE	MODALIDADE APLICAÇÃO	PESSOAL E ENCARGOS SOCIAIS	JUROS E ENCARGOS DA DIVIDA	OUTRAS DESPESAS CORRENTES	INVESTIMENTOS	INVERSÕES FINANCEIRAS	AMORTIZAÇÃO DA DIVIDA	TOTAL
FOLHA DE PAGAMENTO DE SERVIDORES PÚBLICOS DA SEAD	04 122 4100 4.112	245	90	700.000						700.000
GESTÃO E MANUTENÇÃO DAS ATIVIDADES DA SEAD	04 122 4200 4.212	245	90			1.800.000	376.000			2.176.000
OPORTUNIZAR - COMPETÊNCIA, CAPTAÇÃO E RETENÇÃO DE TALENTOS E GESTÃO PARTICIPATIVA.	04 128 1025 2.092	245	90			650.000	560.000			1.210.000
		245	91			50.000				50.000
VALORIZAR - CAPACITAR E RECONHECER	04 128 1025 2.093	245	90			749.000	350.000			1.099.000
		245	91			10.000				10.000
RESERVA DE CONTINGÊNCIA	99 999 9999 9.000	245	90							11.000.000

TOTAL POR FONTE/GRUPO DE DESPESAS

RECURSOS DE TODAS AS FONTES

FONTE	TOTAL	GRUPO DE DESPESA					
		PESSOAL E ENCARGOS SOCIAIS	JUROS E ENCARGOS DA DÍVIDA	OUTRAS DESPESAS CORRENTES	INVESTIMENTOS	INVERSÕES FINANCEIRAS	AMORTIZAÇÃO DA DÍVIDA
245 RECURSOS VINCULADOS A FUNDOS ESPECIAIS	16.245.000	700.000		3.259.000	1.286.000		
TOTAL	16.245.000	700.000		3.259.000	1.286.000		

DESPESAS CORRENTES	DESPESAS DE CAPITAL	RECURSOS VINCULADOS	RECURSOS ORDINÁRIOS	RESERVA DE CONTINGÊNCIA
3.959.000	1.286.000	16.245.000		11.000.000
TOTAL DOS PROJETOS	**TOTAL DAS ATIVIDADES**	**OPERAÇÕES ESPECIAIS**	**TOTAL GERAL**	
	5.245.000	11.000.000	16.245.000	

CASA CIVIL GECAT

350 FOLHAS

FUNDOS ESPECIAIS

(R$ 1,00)

QUADRO DE DETALHAMENTO DA DESPESA POR GRUPO E FONTES

1800 - SECRETARIA DE ESTADO DA ADMINISTRAÇÃO

1851 - FUNDO DE FOMENTO AO DESENVOLVIMENTO ECONÔMICO E SOCIAL DE GOIÁS - FUNDES

ESPECIFICAÇÃO	AÇÃO	FONTE	MODALIDADE APLICAÇÃO	PESSOAL E ENCARGOS SOCIAIS	JUROS E ENCARGOS DA DIVIDA	OUTRAS DESPESAS CORRENTES	INVESTIMENTOS	INVERSÕES FINANCEIRAS	AMORTIZAÇÃO DA DIVIDA	TOTAL
GESTÃO E MANUTENÇÃO DAS ATIVIDADES DA SEAD	04 122 4200 4.212	124	90				12.170.000			12.170.000
		245	90			500.000	242.000			742.000
RESERVA DE CONTINGÊNCIA	99 999 9999 9.000	245	90							4.500.000

TOTAL POR FONTE/GRUPO DE DESPESAS

RECURSOS DE TODAS AS FONTES

FONTE	TOTAL	GRUPO DE DESPESA					
		PESSOAL E ENCARGOS SOCIAIS	JUROS E ENCARGOS DA DÍVIDA	OUTRAS DESPESAS CORRENTES	INVESTIMENTOS	INVERSÕES FINANCEIRAS	AMORTIZAÇÃO DA DÍVIDA
124 RECURSOS DE ALIENAÇÃO DE BENS ATIVOS	12.170.000				12.170.000		
245 RECURSOS VINCULADOS A FUNDOS ESPECIAIS	5.242.000			500.000	242.000		
TOTAL	17.412.000			500.000	12.412.000		

DESPESAS CORRENTES	DESPESAS DE CAPITAL	RECURSOS VINCULADOS	RECURSOS ORDINÁRIOS	RESERVA DE CONTINGÊNCIA
500.000	12.412.000	17.412.000		4.500.000
TOTAL DOS PROJETOS	TOTAL DAS ATIVIDADES	OPERAÇÕES ESPECIAIS	TOTAL GERAL	
	12.912.000	4.500.000	17.412.000	

CASA CIVIL GECAT

FUNDOS ESPECIAIS

(R$ 1,00)

QUADRO DE DETALHAMENTO DA DESPESA POR GRUPO E FONTES

1800 - SECRETARIA DE ESTADO DA ADMINISTRAÇÃO

1852 - FUNDO CONSTITUCIONAL DO NORDESTE GOIANO

ESPECIFICAÇÃO	AÇÃO	FONTE	MODALIDADE APLICAÇÃO	PESSOAL E ENCARGOS SOCIAIS	JUROS E ENCARGOS DA DIVIDA	OUTRAS DESPESAS CORRENTES	INVESTIMENTOS	INVERSÕES FINANCEIRAS	AMORTIZAÇÃO DA DIVIDA	TOTAL
GESTÃO E MANUTENÇÃO DAS ATIVIDADES DA SEAD	04 122 4200 4.212	100	90			20.000	30.000			50.000

TOTAL POR FONTE/GRUPO DE DESPESAS

RECURSOS DE TODAS AS FONTES

FONTE	TOTAL	GRUPO DE DESPESA					
		PESSOAL E ENCARGOS SOCIAIS	JUROS E ENCARGOS DA DÍVIDA	OUTRAS DESPESAS CORRENTES	INVESTIMENTOS	INVERSÕES FINANCEIRAS	AMORTIZAÇÃO DA DÍVIDA
100 RECEITAS ORDINARIAS	50.000			20.000	30.000		
TOTAL	50.000			20.000	30.000		

DESPESAS CORRENTES	DESPESAS DE CAPITAL	RECURSOS VINCULADOS	RECURSOS ORDINÁRIOS	RESERVA DE CONTINGÊNCIA
20.000	30.000	50.000		
TOTAL DOS PROJETOS	**TOTAL DAS ATIVIDADES**	**OPERAÇÕES ESPECIAIS**	**TOTAL GERAL**	
	50.000		50.000	

ASSEMBLEIA LEGISLATIVA PROTOCOLO FOLHAS

CASA CIVIL GECAT

FUNDOS ESPECIAIS

(R$ 1,00)

QUADRO DE DETALHAMENTO DA DESPESA POR GRUPO E FONTES

1900 - SECRETARIA DO GOVERNO

1950 - FUNDO ESPECIAL DE PAGAMENTO DOS ADVOGADOS DATIVOS E DO SISTEMA DE ACESSO À JUSTIÇA

ESPECIFICAÇÃO	AÇÃO	FONTE	MODALIDADE APLICAÇÃO	PESSOAL E ENCARGOS SOCIAIS	JUROS E ENCARGOS DA DIVIDA	OUTRAS DESPESAS CORRENTES	INVESTIMENTOS	INVERSÕES FINANCEIRAS	AMORTIZAÇÃO DA DIVIDA	TOTAL
ASSISTÊNCIA JURÍDICA JUDICIAL E EXTRAJUDICIAL	03 092 1039 2.134	100	90			10.000	10.000			20.000
		245	90			13.939.000	10.000			13.949.000

TOTAL POR FONTE/GRUPO DE DESPESAS

RECURSOS DE TODAS AS FONTES

FONTE	TOTAL	GRUPO DE DESPESA					
		PESSOAL E ENCARGOS SOCIAIS	JUROS E ENCARGOS DA DÍVIDA	OUTRAS DESPESAS CORRENTES	INVESTIMENTOS	INVERSÕES FINANCEIRAS	AMORTIZAÇÃO DA DÍVIDA
100 RECEITAS ORDINARIAS	20.000			10.000	10.000		
245 RECURSOS VINCULADOS A FUNDOS ESPECIAIS	13.949.000			13.939.000	10.000		
TOTAL	13.969.000			13.949.000	20.000		

DESPESAS CORRENTES	DESPESAS DE CAPITAL	RECURSOS VINCULADOS	RECURSOS ORDINÁRIOS	RESERVA DE CONTINGÊNCIA
13.949.000	20.000	13.969.000		
TOTAL DOS PROJETOS	TOTAL DAS ATIVIDADES	OPERAÇÕES ESPECIAIS	TOTAL GERAL	
	13.969.000		13.969.000	

CASA CIVIL GECAT

FUNDOS ESPECIAIS

(R$ 1,00)

QUADRO DE DETALHAMENTO DA DESPESA POR GRUPO E FONTES

2100 - SECRETARIA DE ESTADO DE MEIO AMBIENTE E DESENVOLVIMENTO SUSTENTÁVEL

2153 - FUNDO ESTADUAL DO MEIO AMBIENTE - FEMA

ESPECIFICAÇÃO	AÇÃO	FONTE	MODALIDADE APLICAÇÃO	PESSOAL E ENCARGOS SOCIAIS	JUROS E ENCARGOS DA DIVIDA	OUTRAS DESPESAS CORRENTES	INVESTIMENTOS	INVERSÕES FINANCEIRAS	AMORTIZAÇÃO DA DIVIDA	TOTAL
GESTÃO E MANUTENÇÃO DAS ATIVIDADES DA SEMAD	04 122 4200 4.216	245	90			10.542.000	730.000			11.272.000
GESTÃO DE RESÍDUOS SÓLIDOS	17 542 1042 2.144	245	90			1.200.000	700.000			1.900.000
GESTÃO DO ESGOTAMENTO SANITÁRIO NOS MUNICÍPIOS GOIANOS	17 542 1042 2.145	245	90			1.100.000	600.000			1.700.000
DESENVOLVIMENTO SUSTENTÁVEL PARA O ESTADO DE GOIÁS	18 541 1011 2.035	245	90			1.000.000	575.000			1.575.000
UNIDADES DE CONSERVAÇÃO E REGULARIZAÇÃO AMBIENTAL DE IMÓVEIS RURAIS	18 541 1011 2.039	245	90			1.500.000	900.000			2.400.000
ZONEAMENTO ECONÔMICO ECOLÓGICO	18 541 1011 2.040	245	90			1.100.000	500.000			1.600.000
GESTÃO E PROTEÇÃO DA FAUNA E FLORA	18 542 1011 2.037	245	90			500.000	220.000			720.000
LICENCIAMENTO E CONTROLE AMBIENTAL	18 542 1011 2.038	245	90			500.000	300.000			800.000
GESTÃO DA QUALIDADE DO SOLO E REABILITAÇÃO DE ÁREAS DEGRADADAS E CONTAMINADAS	18 543 1011 2.036	245	90			500.000	300.000			800.000
GERENCIAMENTO DOS RECURSOS HÍDRICOS E PARTICIPAÇÃO SOCIAL NO CONTROLE DO USO	18 544 1009 2.029	245	40			576.000	576.000			1.152.000
		245	90			500.000	500.000			1.000.000
GESTÃO E MONITORAMENTO DA SEGURANÇA DAS BARRAGENS DO ESTADO DE GOIÁS	18 544 1009 2.030	245	90			700.000	700.000			1.400.000
MONITORAMENTO HIDROLÓGICO E METEOROLÓGICO EFICIENTE	18 544 1009 2.031	245	90			700.000	700.000			1.400.000
RESERVA DE CONTINGÊNCIA	99 999 9999 9.000	245	90							5.000.000

CASA CIVIL GECAT FOLHAS 332

FUNDOS ESPECIAIS

(R$ 1,00)

QUADRO DE DETALHAMENTO DA DESPESA POR GRUPO E FONTES

2100 - SECRETARIA DE ESTADO DE MEIO AMBIENTE E DESENVOLVIMENTO SUSTENTÁVEL

2153 - FUNDO ESTADUAL DO MEIO AMBIENTE - FEMA

TOTAL POR FONTE/GRUPO DE DESPESAS

RECURSOS DE TODAS AS FONTES

FONTE	TOTAL	GRUPO DE DESPESA					
		PESSOAL E ENCARGOS SOCIAIS	JUROS E ENCARGOS DA DÍVIDA	OUTRAS DESPESAS CORRENTES	INVESTIMENTOS	INVERSÕES FINANCEIRAS	AMORTIZAÇÃO DA DÍVIDA
245 RECURSOS VINCULADOS A FUNDOS ESPECIAIS	32.719.000			20.418.000	7.301.000		
TOTAL	32.719.000			20.418.000	7.301.000		

DESPESAS CORRENTES	DESPESAS DE CAPITAL	RECURSOS VINCULADOS	RECURSOS ORDINÁRIOS	RESERVA DE CONTINGÊNCIA
20.418.000	7.301.000	32.719.000		5.000.000
TOTAL DOS PROJETOS	TOTAL DAS ATIVIDADES	OPERAÇÕES ESPECIAIS	TOTAL GERAL	
	27.719.000	5.000.000	32.719.000	

CASA CIVIL GECAT

FUNDOS ESPECIAIS

(R$ 1,00)

QUADRO DE DETALHAMENTO DA DESPESA POR GRUPO E FONTES

2500 - SECRETARIA DE ESTADO DE CULTURA

2550 - FUNDO DE ARTE E CULTURA DO ESTADO DE GOIÁS - FUNDO CULTURAL

ESPECIFICAÇÃO	AÇÃO	FONTE	MODALIDADE APLICAÇÃO	PESSOAL E ENCARGOS SOCIAIS	JUROS E ENCARGOS DA DIVIDA	OUTRAS DESPESAS CORRENTES	INVESTIMENTOS	INVERSÕES FINANCEIRAS	AMORTIZAÇÃO DA DIVIDA	TOTAL
GESTÃO E MANUTENÇÃO DAS ATIVIDADES DA SECULT	04 122 4200 4.219									
		100	90			500.000	50.000			550.000
		245	90			100.000				100.000
EDUCAÇÃO PATRIMONIAL, FORMAÇÃO, CAPACITAÇÃO E PESQUISA CULTURAL NO ESTADO DE GOIÁS	13 392 1026 2.097									
		100	90			4.050.000	10.000			4.060.000
		223	90			10.000				10.000
		224	90				10.000			10.000
		245	90			50.000	10.000			60.000
		290	90			10.000	10.000			20.000
FOMENTO E INCENTIVO À CULTURA GOIANA	13 392 1026 2.098									
		100	90			22.070.000	10.000			22.080.000
		223	90			10.000				10.000
		224	90				10.000			10.000
		245	90			3.114.000	10.000			3.124.000
		290	90			10.000	10.000			20.000
		292	90			10.000				10.000
MODERNIZAÇÃO DO EQUIPAMENTOS CULTURAIS	13 392 1026 2.099									
		100	90			1.450.000	2.050.000			3.500.000
		223	90			10.000				10.000
		224	90				10.000			10.000
		245	90			250.000	50.000			300.000
		290	90			10.000	10.000			20.000
PRESERVAÇÃO DO PATRIMÔNIO CULTRURAL MATERIAL E IMATERIAL	13 392 1026 2.100									
		100	90			500.000	4.000.000			4.500.000
		223	90			10.000				10.000
		224	90				10.000			10.000
		245	90			500.000	500.000			1.000.000
		290	90			10.000	10.000			20.000
PROMOÇÃO E APOIO A FESTAS E EVENTOS ARTÍSTICOS E CULTURAIS EM GOIÁS	13 392 1026 2.101									
		100	90			9.500.000	10.000			9.510.000
		223	90			10.000				10.000
		224	90				10.000			10.000
		245	90			1.500.000	10.000			1.510.000
		290	90			60.000	10.000			70.000
		292	90			10.000				10.000

ASSEMBLEIA LEGISLATIVA PROTOCOLO 3533 FOLHAS
CASA CIVIL GECAT

FUNDOS ESPECIAIS

(R$ 1,00)

QUADRO DE DETALHAMENTO DA DESPESA POR GRUPO E FONTES

2500 - SECRETARIA DE ESTADO DE CULTURA

2550 - FUNDO DE ARTE E CULTURA DO ESTADO DE GOIÁS - FUNDO CULTURAL

ESPECIFICAÇÃO	AÇÃO	FONTE	MODALIDADE APLICAÇÃO	PESSOAL E ENCARGOS SOCIAIS	JUROS E ENCARGOS DA DIVIDA	OUTRAS DESPESAS CORRENTES	INVESTIMENTOS	INVERSÕES FINANCEIRAS	AMORTIZAÇÃO DA DIVIDA	TOTAL

TOTAL POR FONTE/GRUPO DE DESPESAS

RECURSOS DE TODAS AS FONTES

FONTE	TOTAL	GRUPO DE DESPESA					
		PESSOAL E ENCARGOS SOCIAIS	JUROS E ENCARGOS DA DÍVIDA	OUTRAS DESPESAS CORRENTES	INVESTIMENTOS	INVERSÕES FINANCEIRAS	AMORTIZAÇÃO DA DÍVIDA
100 RECEITAS ORDINARIAS	44.200.000			38.070.000	6.130.000		
223 TRANSFERENCIAS CORRENTES (UNIAO)	50.000			50.000			
224 TRANSFERENCIAS DE CAPITAL (UNIAO)	50.000				50.000		
245 RECURSOS VINCULADOS A FUNDOS ESPECIAIS	6.094.000			5.514.000	580.000		
290 CONVENIOS, AJUSTES E ACORDOS COM ORGAOS FEDERAIS	150.000			100.000	50.000		
292 OUTROS CONVENIOS, AJUSTES E ACORDOS	20.000			20.000			
TOTAL	50.564.000			43.754.000	6.810.000		

DESPESAS CORRENTES	DESPESAS DE CAPITAL	RECURSOS VINCULADOS	RECURSOS ORDINÁRIOS	RESERVA DE CONTINGÊNCIA
43.754.000	6.810.000	50.564.000		
TOTAL DOS PROJETOS	TOTAL DAS ATIVIDADES	OPERAÇÕES ESPECIAIS	TOTAL GERAL	
	50.564.000		50.564.000	

CASA CIVIL GECAT

FUNDOS ESPECIAIS

(R$ 1,00)

QUADRO DE DETALHAMENTO DA DESPESA POR GRUPO E FONTES

2500 - SECRETARIA DE ESTADO DE CULTURA

2551 - FUNDO ESTADUAL DO CENTRO CULTURAL OSCAR NIEMEYER - FECCON

ESPECIFICAÇÃO	AÇÃO	FONTE	MODALIDADE APLICAÇÃO	PESSOAL E ENCARGOS SOCIAIS	JUROS E ENCARGOS DA DIVIDA	OUTRAS DESPESAS CORRENTES	INVESTIMENTOS	INVERSÕES FINANCEIRAS	AMORTIZAÇÃO DA DIVIDA	TOTAL
GESTÃO E MANUTENÇÃO DAS ATIVIDADES DA SECULT	04 122 4200 4.219	100	90			90.000	10.000			100.000
		245	90			10.000				10.000
EDUCAÇÃO PATRIMONIAL, FORMAÇÃO, CAPACITAÇÃO E PESQUISA CULTURAL NO ESTADO DE GOIÁS	13 392 1026 2.097	245	90			12.000	10.000			22.000
FOMENTO E INCENTIVO À CULTURA GOIANA	13 392 1026 2.098	245	90			80.000	10.000			90.000
MODERNIZAÇÃO DO EQUIPAMENTOS CULTURAIS	13 392 1026 2.099	245	90			50.000	50.000			100.000
PRESERVAÇÃO DO PATRIMÔNIO CULTRURAL MATERIAL E IMATERIAL	13 392 1026 2.100	245	90			190.000	10.000			200.000
PROMOÇÃO E APOIO A FESTAS E EVENTOS ARTÍSTICOS E CULTURAIS EM GOIÁS	13 392 1026 2.101	245	90			90.000	10.000			100.000
RESERVA DE CONTINGÊNCIA	99 999 9999 9.000	245	90							600.000

TOTAL POR FONTE/GRUPO DE DESPESAS

RECURSOS DE TODAS AS FONTES

FONTE	TOTAL	GRUPO DE DESPESA					
		PESSOAL E ENCARGOS SOCIAIS	JUROS E ENCARGOS DA DÍVIDA	OUTRAS DESPESAS CORRENTES	INVESTIMENTOS	INVERSÕES FINANCEIRAS	AMORTIZAÇÃO DA DÍVIDA
100 RECEITAS ORDINARIAS	100.000			90.000	10.000		
245 RECURSOS VINCULADOS A FUNDOS ESPECIAIS	1.122.000			432.000	90.000		
TOTAL	1.222.000			522.000	100.000		

DESPESAS CORRENTES	DESPESAS DE CAPITAL	RECURSOS VINCULADOS	RECURSOS ORDINÁRIOS	RESERVA DE CONTINGÊNCIA
522.000	100.000	1.222.000		600.000
TOTAL DOS PROJETOS	TOTAL DAS ATIVIDADES	OPERAÇÕES ESPECIAIS	TOTAL GERAL	
	622.000	600.000	1.222.000	

PROTOCOLO 3551 FOLHAS

CASA CIVIL GECAT

FUNDOS ESPECIAIS

(R$ 1,00)

QUADRO DE DETALHAMENTO DA DESPESA POR GRUPO E FONTES

2600 - SECRETARIA DE ESTADO DE ESPORTE E LAZER

2650 - FUNDO ESPECIAL DE ESPORTE E LAZER - FUNDO DE ESPORTE

ESPECIFICAÇÃO	AÇÃO	FONTE	MODALIDADE APLICAÇÃO	PESSOAL E ENCARGOS SOCIAIS	JUROS E ENCARGOS DA DIVIDA	OUTRAS DESPESAS CORRENTES	INVESTIMENTOS	INVERSÕES FINANCEIRAS	AMORTIZAÇÃO DA DIVIDA	TOTAL
GESTÃO E MANUTENÇÃO DAS ATIVIDADES DA SEL	04 122 4200 4.220									
		100	90			10.000				10.000
		245	90			166.000				166.000
MANUTENÇÃO, UTILIZAÇÃO E CONSERVAÇÃO DO ESTÁDIO SERRA DOURADA	04 451 1027 2.106									
		100	90			10.000				10.000
		223	90			10.000				10.000
		224	90				10.000			10.000
INICIAÇÃO ESPORTIVA	27 128 1008 2.028									
		100	90			10.000				10.000
		223	40			10.000				10.000
		223	90			590.000				590.000
		224	90				10.000			10.000
CONSTRUÇÃO, REFORMA, MANUTENÇÃO, AMPLIAÇÃO E MODERNIZAÇÃO DE ESTÁDIOS, PRAÇAS ESPORTIVAS E GINÁSIOS	27 451 1027 2.102									
		100	90			10.000				10.000
		223	90			89.000				89.000
		224	40				10.000			10.000
		224	90				30.000			30.000
		290	90			10.000				10.000
		292	90			10.000				10.000
MANUTENÇÃO, UTILIZAÇÃO E CONSERVAÇÃO DO AUTÓDROMO INTERNACIONAL AYRTON SENNA	27 451 1027 2.105									
		100	90			10.000				10.000
		223	90			10.000				10.000
		224	90				10.000			10.000
PRÓ - ATLETA	27 811 1027 2.107									
		100	90			10.000				10.000
		245	90			10.000				10.000
PATROCÍNIO A ATLETAS	27 811 1027 3.034									
		100	90			10.000				10.000
		223	90			600.000				600.000
		224	90				10.000			10.000
ESPORTE E LAZER PARA TODOS	27 812 1027 2.103									
		100	90			10.000				10.000
		223	90			1.200.000				1.200.000

CASA CIVIL GECAT

FUNDOS ESPECIAIS

(R$ 1,00)

QUADRO DE DETALHAMENTO DA DESPESA POR GRUPO E FONTES

2600 - SECRETARIA DE ESTADO DE ESPORTE E LAZER

2650 - FUNDO ESPECIAL DE ESPORTE E LAZER - FUNDO DE ESPORTE

ESPECIFICAÇÃO	AÇÃO	FONTE	MODALIDADE APLICAÇÃO	PESSOAL E ENCARGOS SOCIAIS	JUROS E ENCARGOS DA DIVIDA	OUTRAS DESPESAS CORRENTES	INVESTIMENTOS	INVERSÕES FINANCEIRAS	AMORTIZAÇÃO DA DIVIDA	TOTAL
EVENTOS ESPORTIVOS E PARADESPORTIVO	27 812 1027 2.104	224	90				11.000			11.000
		100	90			10.000				10.000
		223	90			1.800.000				1.800.000
		224	90				10.000			10.000
JOGOS ABERTOS	27 812 1027 3.033	100	90			10.000				10.000
		223	90			1.321.000				1.321.000
		224	90				10.000			10.000

TOTAL POR FONTE/GRUPO DE DESPESAS

RECURSOS DE TODAS AS FONTES

FONTE	TOTAL	GRUPO DE DESPESA					
		PESSOAL E ENCARGOS SOCIAIS	JUROS E ENCARGOS DA DÍVIDA	OUTRAS DESPESAS CORRENTES	INVESTIMENTOS	INVERSÕES FINANCEIRAS	AMORTIZAÇÃO DA DÍVIDA
100 RECEITAS ORDINARIAS	100.000			100.000			
223 TRANSFERENCIAS CORRENTES (UNIAO)	5.630.000			5.630.000			
224 TRANSFERENCIAS DE CAPITAL (UNIAO)	111.000				111.000		
245 RECURSOS VINCULADOS A FUNDOS ESPECIAIS	176.000			176.000			
290 CONVENIOS, AJUSTES E ACORDOS COM ORGAOS FEDERAIS	10.000			10.000			
292 OUTROS CONVENIOS, AJUSTES E ACORDOS	10.000			10.000			
TOTAL	6.037.000			5.926.000	111.000		

DESPESAS CORRENTES	DESPESAS DE CAPITAL	RECURSOS VINCULADOS	RECURSOS ORDINÁRIOS	RESERVA DE CONTINGÊNCIA
5.926.000	111.000	6.037.000		
TOTAL DOS PROJETOS	**TOTAL DAS ATIVIDADES**	**OPERAÇÕES ESPECIAIS**	**TOTAL GERAL**	
1.961.000	4.076.000		6.037.000	

ASSINATURA VÁLIDA PARA 355 FOLHAS

CASA CIVIL GECAT

FUNDOS ESPECIAIS

(R$ 1,00)

QUADRO DE DETALHAMENTO DA DESPESA POR GRUPO E FONTES

2800 - SECRETARIA DA SAÚDE

2850 - FUNDO ESTADUAL DE SAÚDE - FES

ESPECIFICAÇÃO	AÇÃO	FONTE	MODALIDADE APLICAÇÃO	PESSOAL E ENCARGOS SOCIAIS	JUROS E ENCARGOS DA DIVIDA	OUTRAS DESPESAS CORRENTES	INVESTIMENTOS	INVERSÕES FINANCEIRAS	AMORTIZAÇÃO DA DIVIDA	TOTAL
OUVIDORIA E CONTROLE SOCIAL NA GESTÃO DO SUS	10 032 1022 2.083									
		100	90			60.000	40.000			100.000
		232	90			178.000				178.000
		233	90				312.000			312.000
		270	90			10.000	10.000			20.000
FOLHA DE PAGAMENTO DE SERVIDORES PÚBLICOS DA SES	10 122 4100 4.121									
		100	90	566.043.000		3.000.000				569.043.000
		100	91	99.880.000		1.000.000				100.880.000
GESTÃO E MANUTENÇÃO DAS ATIVIDADES DA SES	10 122 4200 4.221									
		100	90			35.000.000	1.000.000			36.000.000
		232	90			34.460.000				34.460.000
		233	90				100.000			100.000
		245	90			340.000	100.000			440.000
FORMAÇÃO, APERFEIÇOAMENTO E APRIMORAMENTO DE PESSOAL PARA O SUS	10 128 1043 2.153									
		100	90			1.900.000	100.000			2.000.000
		232	90			9.680.000				9.680.000
		233	90				10.000			10.000
		245	90			100.000				100.000
		270	90			10.000				10.000
		272	90			200.000				200.000
ESTRATÉGIAS PARA IMPLANTAÇÃO, IMPLEMENTAÇÃO DAS POLÍTICAS DE ATENÇÃO INTEGRAL À SAÚDE E FORTALECIMENTO DO SUS	10 301 1043 2.152									
		100	41			93.800.000	100.000			93.900.000
		100	90			1.000.000				1.000.000
		232	41			10.000				10.000
		232	90			860.000				860.000
		233	90				110.000			110.000
		270	90			10.000	10.000			20.000
PREVENÇÃO, PROTEÇÃO E INTEGRAÇÃO AO DEPENDENTE QUÍMICO	10 301 1043 2.155									
		100	90			10.000	10.000			20.000
		232	90			10.000				10.000
AMPLIAÇÃO E FORTALECIMENTO DAS AÇÕES LABORATORIAIS DE INTERESSE DE SAÚDE PÚBLICA	10 302 1043 2.147									
		100	90			1.700.000	300.000			2.000.000
		232	90			3.914.000				3.914.000

CASA CIVIL GECAT

FUNDOS ESPECIAIS

(R$ 1,00)

QUADRO DE DETALHAMENTO DA DESPESA POR GRUPO E FONTES

2800 - SECRETARIA DA SAÚDE

2850 - FUNDO ESTADUAL DE SAÚDE - FES

ESPECIFICAÇÃO	AÇÃO	FONTE	MODALIDADE APLICAÇÃO	PESSOAL E ENCARGOS SOCIAIS	JUROS E ENCARGOS DA DIVIDA	OUTRAS DESPESAS CORRENTES	INVESTIMENTOS	INVERSÕES FINANCEIRAS	AMORTIZAÇÃO DA DIVIDA	TOTAL
		233	90				100.000			100.000
		270	90			10.000	10.000			20.000
ATENÇÃO À SAÚDE DE MÉDIA E ALTA COMPLEXIDADE	10 302 1043 2.148									
		100	41			89.079.000	10.000			89.089.000
		100	90			40.000.000				40.000.000
		232	41			10.000				10.000
		232	50			10.000				10.000
		232	90			29.980.000				29.980.000
		233	90				10.000			10.000
		270	90			10.000	100.000			110.000
ATENDIMENTO ASSISTENCIAL EM SAÚDE	10 302 1043 2.149									
		100	90			1.159.966.000	2.000.000			1.161.966.000
		232	90			70.550.000				70.550.000
		233	90				310.000			310.000
		245	90			3.000.000	1.000.000			4.000.000
		270	90			51.000	600.000			651.000
		272	90			23.000				23.000
CAPTAÇÃO DE ÓRGÃOS E TECIDOS PARA TRANSPLANTES	10 302 1043 2.150									
		100	90			270.000	10.000			280.000
		232	90			80.000				80.000
		233	90				10.000			10.000
CONSTRUÇÃO, REFORMA, AMPLIAÇÃO, ESTRUTURAÇÃO E MANUTENÇÃO DAS UNIDADES DA SES	10 302 1043 2.151									
		100	90			200.000	84.050.000			84.250.000
		232	90			716.000				716.000
		233	90				110.000			110.000
		245	90				1.000.000			1.000.000
		270	90			10.000	570.000			580.000
ASSISTÊNCIA FARMACÊUTICA E INSUMOS ESTRATÉGICOS NA ATENÇÃO À SAÚDE	10 303 1022 2.081									
		100	41			21.000.000				21.000.000
		100	90			89.000.000				89.000.000
		232	90			60.400.000				60.400.000
PREVENÇÃO E CONTROLE SANITÁRIO DE PRODUTOS, SERVIÇOS, AMBIENTES E SAÚDE DO TRABALHADOR	10 304 1022 2.084									
		100	90			70.000	10.000			80.000
		232	90			1.400.000				1.400.000

ASSEMBLEIA LEGISLATIVA PROCURADORIA 356 FOLHAS CASA CIVIL GECAT

FUNDOS ESPECIAIS

(R$ 1,00)

QUADRO DE DETALHAMENTO DA DESPESA POR GRUPO E FONTES

2800 - SECRETARIA DA SAÚDE

2850 - FUNDO ESTADUAL DE SAÚDE - FES

ESPECIFICAÇÃO	AÇÃO	FONTE	MODALIDADE APLICAÇÃO	PESSOAL E ENCARGOS SOCIAIS	JUROS E ENCARGOS DA DIVIDA	OUTRAS DESPESAS CORRENTES	INVESTIMENTOS	INVERSÕES FINANCEIRAS	AMORTIZAÇÃO DA DIVIDA	TOTAL
VIGILÂNCIA EPIDEMIOLÓGICA E CONTROLE DE DOENÇAS E AGRAVOS	10 305 1043 2.156	233	90				100.000			100.000
		100	90			2.650.000	500.000			3.150.000
		232	41			83.000				83.000
		232	90			6.570.000				6.570.000
		232	91			17.000				17.000
		233	90				110.000			110.000
IMPLEMENTAÇÃO DA POLÍTICA ALIMENTAR E NUTRICIONAL	10 306 1043 2.154	270	90			10.000	10.000			20.000
		100	90			10.000	10.000			20.000
		232	90			160.000				160.000
INOVAÇÃO DE TECNOLOGIA E INFORMAÇÕES ESTRATÉGICAS EM SAÚDE	10 572 1022 2.082	233	90				10.000			10.000
		100	90			6.000.000	1.000.000			7.000.000
		232	90			2.880.000				2.880.000
		233	90				100.000			100.000
		270	90			10.000	10.000			20.000

TOTAL POR FONTE/GRUPO DE DESPESAS

RECURSOS DE TODAS AS FONTES

FONTE	TOTAL	GRUPO DE DESPESA					
		PESSOAL E ENCARGOS SOCIAIS	JUROS E ENCARGOS DA DÍVIDA	OUTRAS DESPESAS CORRENTES	INVESTIMENTOS	INVERSÕES FINANCEIRAS	AMORTIZAÇÃO DA DÍVIDA
100 RECEITAS ORDINARIAS	2.300.778.000	665.923.000		1.545.715.000	89.140.000		
232 TRANSFERENCIAS DE RECURSOS - BLOCO CUSTEIO DAS AÇÕES E SERVIÇOS PÚBLICOS DE SAÚDE	221.968.000			221.968.000			
233 TRANSFERENCIAS DE RECURSOS - BLOCO INVESTIMENTOS NA REDE DE SERVIÇOS PÚBLICOS DE SAÚDE	1.392.000				1.392.000		
245 RECURSOS VINCULADOS A FUNDOS ESPECIAIS	5.540.000			3.440.000	2.100.000		
270 CONVENIOS, AJUSTES E ACORDOS COM ORGAOS FEDERAIS - SAÚDE	1.451.000			131.000	1.320.000		
272 OUTROS CONVENIOS, AJUSTES E ACORDOS -	223.000			223.000			

CASA CIVIL GECAT

FUNDOS ESPECIAIS

(R$ 1,00)

QUADRO DE DETALHAMENTO DA DESPESA POR GRUPO E FONTES

2800 - SECRETARIA DA SAÚDE

2850 - FUNDO ESTADUAL DE SAÚDE - FES

TOTAL POR FONTE/GRUPO DE DESPESAS

RECURSOS DE TODAS AS FONTES

FONTE	TOTAL	GRUPO DE DESPESA					
		PESSOAL E ENCARGOS SOCIAIS	JUROS E ENCARGOS DA DÍVIDA	OUTRAS DESPESAS CORRENTES	INVESTIMENTOS	INVERSÕES FINANCEIRAS	AMORTIZAÇÃO DA DÍVIDA
SAÚDE							
TOTAL	2.531.352.000	665.923.000		1.771.477.000	93.952.000		

DESPESAS CORRENTES 2.437.400.000	DESPESAS DE CAPITAL 93.952.000	RECURSOS VINCULADOS 2.531.352.000	RECURSOS ORDINÁRIOS	RESERVA DE CONTINGÊNCIA
TOTAL DOS PROJETOS	TOTAL DAS ATIVIDADES 2.531.352.000	OPERAÇÕES ESPECIAIS	TOTAL GERAL 2.531.352.000	

357 FOLHAS

CASA CIVIL GECAT

FUNDOS ESPECIAIS

(R$ 1,00)

QUADRO DE DETALHAMENTO DA DESPESA POR GRUPO E FONTES

2800 - SECRETARIA DA SAÚDE

2851 - FUNDO ESPECIAL DE GESTÃO DA ESCOLA ESTADUAL DE SAÚDE PÚBLICA DE GOIÁS CÂNDIDO SANTIAGO - FUNGESP

ESPECIFICAÇÃO	AÇÃO	FONTE	MODALIDADE APLICAÇÃO	PESSOAL E ENCARGOS SOCIAIS	JUROS E ENCARGOS DA DIVIDA	OUTRAS DESPESAS CORRENTES	INVESTIMENTOS	INVERSÕES FINANCEIRAS	AMORTIZAÇÃO DA DIVIDA	TOTAL
FORMAÇÃO, APERFEIÇOAMENTO E APRIMORAMENTO DE PESSOAL PARA O SUS	10 128 1043 2.153									
		232	41			10.000				10.000
		232	90			216.000				216.000
		233	90				10.000			10.000
		272	90			34.000	10.000			44.000

TOTAL POR FONTE/GRUPO DE DESPESAS

RECURSOS DE TODAS AS FONTES

FONTE	TOTAL	GRUPO DE DESPESA					
		PESSOAL E ENCARGOS SOCIAIS	JUROS E ENCARGOS DA DÍVIDA	OUTRAS DESPESAS CORRENTES	INVESTIMENTOS	INVERSÕES FINANCEIRAS	AMORTIZAÇÃO DA DÍVIDA
232 TRANSFERENCIAS DE RECURSOS - BLOCO CUSTEIO DAS AÇÕES E SERVIÇOS PÚBLICOS DE SAÚDE	226.000			226.000			
233 TRANSFERENCIAS DE RECURSOS - BLOCO INVESTIMENTOS NA REDE DE SERVIÇOS PÚBLICOS DE SAÚDE	10.000				10.000		
272 OUTROS CONVENIOS, AJUSTES E ACORDOS - SAÚDE	44.000			34.000	10.000		
TOTAL	280.000			260.000	20.000		

DESPESAS CORRENTES	DESPESAS DE CAPITAL	RECURSOS VINCULADOS	RECURSOS ORDINÁRIOS	RESERVA DE CONTINGÊNCIA
260.000	20.000	280.000		
TOTAL DOS PROJETOS	TOTAL DAS ATIVIDADES	OPERAÇÕES ESPECIAIS	TOTAL GERAL	
	280.000		280.000	

CASA CIVIL GECAT

FUNDOS ESPECIAIS

(R$ 1,00)

QUADRO DE DETALHAMENTO DA DESPESA POR GRUPO E FONTES

2800 - SECRETARIA DA SAÚDE

2852 - FUNDO ESPECIAL DE ENFRENTAMENTO AS DROGAS - FEDRO

ESPECIFICAÇÃO	AÇÃO	FONTE	MODALIDADE APLICAÇÃO	PESSOAL E ENCARGOS SOCIAIS	JUROS E ENCARGOS DA DIVIDA	OUTRAS DESPESAS CORRENTES	INVESTIMENTOS	INVERSÕES FINANCEIRAS	AMORTIZAÇÃO DA DIVIDA	TOTAL
GESTÃO E MANUTENÇÃO DAS ATIVIDADES DA SES	04 122 4200 4.221	100	90			40.000	10.000			50.000
		245	90			480.000	20.000			500.000
PREVENÇÃO, PROTEÇÃO E INTEGRAÇÃO AO DEPENDENTE QUÍMICO	08 244 1043 2.155	245	90			2.800.000	15.000			2.815.000
PREVENÇÃO, PROTEÇÃO E INTEGRAÇÃO AO DEPENDENTE QUÍMICO	14 422 1043 2.155	245	90			2.400.000	100.000			2.500.000
		290	90			10.000	10.000			20.000

TOTAL POR FONTE/GRUPO DE DESPESAS

RECURSOS DE TODAS AS FONTES

FONTE	TOTAL	GRUPO DE DESPESA					
		PESSOAL E ENCARGOS SOCIAIS	JUROS E ENCARGOS DA DÍVIDA	OUTRAS DESPESAS CORRENTES	INVESTIMENTOS	INVERSÕES FINANCEIRAS	AMORTIZAÇÃO DA DÍVIDA
100 RECEITAS ORDINARIAS	50.000			40.000	10.000		
245 RECURSOS VINCULADOS A FUNDOS ESPECIAIS	5.815.000			5.680.000	135.000		
290 CONVENIOS, AJUSTES E ACORDOS COM ORGAOS FEDERAIS	20.000			10.000	10.000		
TOTAL	5.885.000			5.730.000	155.000		

DESPESAS CORRENTES	DESPESAS DE CAPITAL	RECURSOS VINCULADOS	RECURSOS ORDINÁRIOS	RESERVA DE CONTINGÊNCIA
5.730.000	155.000	5.885.000		
TOTAL DOS PROJETOS	**TOTAL DAS ATIVIDADES**	**OPERAÇÕES ESPECIAIS**	**TOTAL GERAL**	
	5.885.000		5.885.000	

ASSEMBLEIA LEGISLATIVA PROCESSO FOLHAS 358

CASA CIVIL GECAT

FUNDOS ESPECIAIS

(R$ 1,00)

QUADRO DE DETALHAMENTO DA DESPESA POR GRUPO E FONTES

2900 - SECRETARIA DE ESTADO DE SEGURANÇA PÚBLICA

2950 - FUNDO ESTADUAL DE SEGURANÇA PÚBLICA - FUNESP

ESPECIFICAÇÃO	AÇÃO	FONTE	MODALIDADE APLICAÇÃO	PESSOAL E ENCARGOS SOCIAIS	JUROS E ENCARGOS DA DIVIDA	OUTRAS DESPESAS CORRENTES	INVESTIMENTOS	INVERSÕES FINANCEIRAS	AMORTIZAÇÃO DA DIVIDA	TOTAL
FORTALECIMENTO DAS ÁREAS DE INTELIGÊNCIA DA SEGURANÇA PÚBLICA	06 181 1021 2.076									
		100	90			10.000	10.000			20.000
		223	90			10.000				10.000
		224	90				10.000			10.000
		245	90			500.000	2.000.000			2.500.000
MODERNIZAÇÃO E FORTALECIMENTO DAS AÇÕES DE SEGURANÇA PÚBLICA	06 181 1021 2.077									
		100	90			10.000	10.000			20.000
		223	90			10.000				10.000
		224	90				10.000			10.000
		245	90			130.000.000	2.532.000			132.532.000
		290	91				10.000			10.000
GESTÃO E MANUTENÇÃO DAS ATIVIDADES DA SSP	06 181 4200 4.222									
		100	90			10.000	10.000			20.000
		245	90			10.000.000	100.000			10.100.000
RESERVA DE CONTINGÊNCIA	99 999 9999 9.000									
		245	90							7.000.000

TOTAL POR FONTE/GRUPO DE DESPESAS

RECURSOS DE TODAS AS FONTES

FONTE	TOTAL	GRUPO DE DESPESA					
		PESSOAL E ENCARGOS SOCIAIS	JUROS E ENCARGOS DA DÍVIDA	OUTRAS DESPESAS CORRENTES	INVESTIMENTOS	INVERSÕES FINANCEIRAS	AMORTIZAÇÃO DA DÍVIDA
100 RECEITAS ORDINARIAS	60.000			30.000	30.000		
223 TRANSFERENCIAS CORRENTES (UNIAO)	20.000			20.000			
224 TRANSFERENCIAS DE CAPITAL (UNIAO)	20.000				20.000		
245 RECURSOS VINCULADOS A FUNDOS ESPECIAIS	152.132.000			140.500.000	4.632.000		
290 CONVENIOS, AJUSTES E ACORDOS COM ORGAOS FEDERAIS	10.000				10.000		
TOTAL	152.242.000			140.550.000	4.692.000		

DESPESAS CORRENTES	DESPESAS DE CAPITAL	RECURSOS VINCULADOS	RECURSOS ORDINÁRIOS	RESERVA DE CONTINGÊNCIA

CASA CIVIL GECAT

FUNDOS ESPECIAIS

(R$ 1,00)

QUADRO DE DETALHAMENTO DA DESPESA POR GRUPO E FONTES

2900 - SECRETARIA DE ESTADO DE SEGURANÇA PÚBLICA

2950 - FUNDO ESTADUAL DE SEGURANÇA PÚBLICA - FUNESP

140.550.000	4.692.000	152.242.000		7.000.000
TOTAL DOS PROJETOS	TOTAL DAS ATIVIDADES	OPERAÇÕES ESPECIAIS	TOTAL GERAL	
	145.242.000	7.000.000	152.242.000	

ASSEMBLEIA LEGISLATIVA
359
FOLHAS
CASA CIVIL
GECAT

FUNDOS ESPECIAIS

(R$ 1,00)

QUADRO DE DETALHAMENTO DA DESPESA POR GRUPO E FONTES

2900 - SECRETARIA DE ESTADO DE SEGURANÇA PÚBLICA

2951 - FUNDO PENITENCIÁRIO ESTADUAL - FUNPES

ESPECIFICAÇÃO	AÇÃO	FONTE	MODALIDADE APLICAÇÃO	PESSOAL E ENCARGOS SOCIAIS	JUROS E ENCARGOS DA DIVIDA	OUTRAS DESPESAS CORRENTES	INVESTIMENTOS	INVERSÕES FINANCEIRAS	AMORTIZAÇÃO DA DIVIDA	TOTAL
GESTÃO E MANUTENÇÃO DAS ATIVIDADES DA DGAP	04 122 4200 4.226	245	90			907.000	10.000			917.000
GESTÃO DA CUSTÓDIA PRISIONAL E PROMOÇÃO DA RESSOCIALIZAÇÃO	14 421 1030 2.112	223	90			7.702.000				7.702.000
		224	90				6.033.000			6.033.000
		245	90			200.000	1.302.000			1.502.000
CONSTRUÇÃO, REFORMA E AMPLIAÇÃO DAS UNIDADES PRISIONAIS E DE ALTERNATIVAS À PRISÃO	14 421 1030 3.040	223	90			10.000				10.000
		224	90				10.000.000			10.000.000
		245	90			10.000	2.090.000			2.100.000
RESERVA DE CONTINGÊNCIA	99 999 9999 9.000	245	90							14.000.000

TOTAL POR FONTE/GRUPO DE DESPESAS

RECURSOS DE TODAS AS FONTES

FONTE	TOTAL	GRUPO DE DESPESA					
		PESSOAL E ENCARGOS SOCIAIS	JUROS E ENCARGOS DA DÍVIDA	OUTRAS DESPESAS CORRENTES	INVESTIMENTOS	INVERSÕES FINANCEIRAS	AMORTIZAÇÃO DA DÍVIDA
223 TRANSFERENCIAS CORRENTES (UNIAO)	7.712.000			7.712.000			
224 TRANSFERENCIAS DE CAPITAL (UNIAO)	16.033.000				16.033.000		
245 RECURSOS VINCULADOS A FUNDOS ESPECIAIS	18.519.000			1.117.000	3.402.000		
TOTAL	42.264.000			8.829.000	19.435.000		

DESPESAS CORRENTES	DESPESAS DE CAPITAL	RECURSOS VINCULADOS	RECURSOS ORDINÁRIOS	RESERVA DE CONTINGÊNCIA
8.829.000	19.435.000	42.264.000		14.000.000
TOTAL DOS PROJETOS	**TOTAL DAS ATIVIDADES**	**OPERAÇÕES ESPECIAIS**	**TOTAL GERAL**	
12.110.000	16.154.000	14.000.000	42.264.000	

CASA CIVIL GECAT

FUNDOS ESPECIAIS

(R$ 1,00)

QUADRO DE DETALHAMENTO DA DESPESA POR GRUPO E FONTES

2900 - SECRETARIA DE ESTADO DE SEGURANÇA PÚBLICA

2952 - FUNDO ESTADUAL DE PROTEÇÃO E DEFESA DO CONSUMIDOR - FEDC

ESPECIFICAÇÃO	AÇÃO	FONTE	MODALIDADE APLICAÇÃO	PESSOAL E ENCARGOS SOCIAIS	JUROS E ENCARGOS DA DIVIDA	OUTRAS DESPESAS CORRENTES	INVESTIMENTOS	INVERSÕES FINANCEIRAS	AMORTIZAÇÃO DA DIVIDA	TOTAL
MODERNIZAÇÃO E AGILIZAÇÃO NO ATENDIMENTO AOS CONSUMIDORES	14 422 1039 2.135	245	90			1.000.000	1.000.000			2.000.000
GESTÃO E MANUTENÇÃO DAS ATIVIDADES DA SSP	14 422 4200 4.222	245	90			1.000.000	891.000	10.000		1.901.000
RESERVA DE CONTINGÊNCIA	99 999 9999 9.000	245	90							14.000.000

TOTAL POR FONTE/GRUPO DE DESPESAS

RECURSOS DE TODAS AS FONTES

FONTE	TOTAL	GRUPO DE DESPESA					
		PESSOAL E ENCARGOS SOCIAIS	JUROS E ENCARGOS DA DÍVIDA	OUTRAS DESPESAS CORRENTES	INVESTIMENTOS	INVERSÕES FINANCEIRAS	AMORTIZAÇÃO DA DÍVIDA
245 RECURSOS VINCULADOS A FUNDOS ESPECIAIS	17.901.000			2.000.000	1.891.000	10.000	
TOTAL	17.901.000			2.000.000	1.891.000	10.000	

DESPESAS CORRENTES	DESPESAS DE CAPITAL	RECURSOS VINCULADOS	RECURSOS ORDINÁRIOS	RESERVA DE CONTINGÊNCIA
2.000.000	1.901.000	17.901.000		14.000.000
TOTAL DOS PROJETOS	TOTAL DAS ATIVIDADES	OPERAÇÕES ESPECIAIS	TOTAL GERAL	
	3.901.000	14.000.000	17.901.000	

ASSINATURA DO PRESIDENTE DO CONSELHO
FOLHAS 390
CASA CIVIL
GFCAT

FUNDOS ESPECIAIS

(R$ 1,00)

QUADRO DE DETALHAMENTO DA DESPESA POR GRUPO E FONTES

2900 - SECRETARIA DE ESTADO DE SEGURANÇA PÚBLICA

2953 - FUNDO ESPECIAL DE REAPARELHAMENTO E MODERNIZAÇÃO DO CORPO DE BOMBEIROS MILITAR DO ESTADO DE GOIÁS - FUNEBOM

ESPECIFICAÇÃO	AÇÃO	FONTE	MODALIDADE APLICAÇÃO	PESSOAL E ENCARGOS SOCIAIS	JUROS E ENCARGOS DA DIVIDA	OUTRAS DESPESAS CORRENTES	INVESTIMENTOS	INVERSÕES FINANCEIRAS	AMORTIZAÇÃO DA DIVIDA	TOTAL
OPERACIONALIZAÇÃO DAS ATIVIDADES DE PREVENÇÃO DE ACIDENTES E SOCORRO ÀS URGÊNCIAS E EMERGÊNCIAS	06 182 1002 2.003									
		100	90			10.000	10.000			20.000
		245	90			1.000.000	2.000.000			3.000.000
		290	90			13.000	50.000			63.000
CONSTRUÇÃO, REFORMA E AMPLIAÇÃO DE UNIDADES OPERACIONAIS DO CBMGO	06 182 1002 3.002									
		100	90			10.000	10.000			20.000
		245	90			1.000.000	1.781.000			2.781.000
		290	90			10.000	50.000			60.000
GESTÃO E MANUTENÇÃO DAS ATIVIDADES DO CBM	06 182 4200 4.224									
		100	90			10.000				10.000
		245	90			1.000.000	1.000.000			2.000.000
RESERVA DE CONTINGÊNCIA	99 999 9999 9.000									
		245	90							30.000.000

TOTAL POR FONTE/GRUPO DE DESPESAS

RECURSOS DE TODAS AS FONTES

FONTE	TOTAL	GRUPO DE DESPESA					
		PESSOAL E ENCARGOS SOCIAIS	JUROS E ENCARGOS DA DÍVIDA	OUTRAS DESPESAS CORRENTES	INVESTIMENTOS	INVERSÕES FINANCEIRAS	AMORTIZAÇÃO DA DÍVIDA
100 RECEITAS ORDINARIAS	50.000			30.000	20.000		
245 RECURSOS VINCULADOS A FUNDOS ESPECIAIS	37.781.000			3.000.000	4.781.000		
290 CONVENIOS, AJUSTES E ACORDOS COM ORGAOS FEDERAIS	123.000			23.000	100.000		
TOTAL	37.954.000			3.053.000	4.901.000		

DESPESAS CORRENTES	DESPESAS DE CAPITAL	RECURSOS VINCULADOS	RECURSOS ORDINÁRIOS	RESERVA DE CONTINGÊNCIA
3.053.000	4.901.000	37.954.000		30.000.000
TOTAL DOS PROJETOS	TOTAL DAS ATIVIDADES	OPERAÇÕES ESPECIAIS	TOTAL GERAL	
2.861.000	5.093.000	30.000.000	37.954.000	

CASA CIVIL GECAT

FUNDOS ESPECIAIS

(R$ 1,00)

QUADRO DE DETALHAMENTO DA DESPESA POR GRUPO E FONTES

2900 - SECRETARIA DE ESTADO DE SEGURANÇA PÚBLICA

2954 - FUNDO DE REAPARELHAMENTO E APERFEIÇOAMENTO DA POLÍCIA MILITAR - FREAP/PM

ESPECIFICAÇÃO	AÇÃO	FONTE	MODALIDADE APLICAÇÃO	PESSOAL E ENCARGOS SOCIAIS	JUROS E ENCARGOS DA DIVIDA	OUTRAS DESPESAS CORRENTES	INVESTIMENTOS	INVERSÕES FINANCEIRAS	AMORTIZAÇÃO DA DIVIDA	TOTAL
INFRAESTRUTURA, LOGÍSTICA, CAPACITAÇÃO PROFISSIONAL E TECNOLOGIA DA INFORMAÇÃO DA PMGO	06 122 1021 2.078	245	90			460.000	476.000			936.000
PREVENÇÃO E REPRESSÃO AO CRIME	06 122 1021 2.079	245	90			10.000				10.000
FOLHA DE PAGAMENTO DE SERVIDORES PÚBLICOS DA PM	06 122 4100 4.123	245	90			30.000				30.000
GESTÃO E MANUTENÇÃO DAS ATIVIDADES DA PM	06 122 4200 4.223	245	90			1.460.000	92.000	10.000		1.562.000
PROMOÇÃO, PREVENÇÃO E CONTROLE DA SAÚDE DO SERVIDOR DA PMGO	06 573 1025 2.096	245	90			10.000				10.000
RESERVA DE CONTINGÊNCIA	99 999 9999 9.000	245	90							3.000.000

TOTAL POR FONTE/GRUPO DE DESPESAS

RECURSOS DE TODAS AS FONTES

FONTE	TOTAL	GRUPO DE DESPESA					
		PESSOAL E ENCARGOS SOCIAIS	JUROS E ENCARGOS DA DÍVIDA	OUTRAS DESPESAS CORRENTES	INVESTIMENTOS	INVERSÕES FINANCEIRAS	AMORTIZAÇÃO DA DÍVIDA
245 RECURSOS VINCULADOS A FUNDOS ESPECIAIS	5.548.000			1.970.000	568.000	10.000	
TOTAL	5.548.000			1.970.000	568.000	10.000	

DESPESAS CORRENTES	DESPESAS DE CAPITAL	RECURSOS VINCULADOS	RECURSOS ORDINÁRIOS	RESERVA DE CONTINGÊNCIA
1.970.000	578.000	5.548.000		3.000.000
TOTAL DOS PROJETOS	TOTAL DAS ATIVIDADES	OPERAÇÕES ESPECIAIS	TOTAL GERAL	
	2.548.000	3.000.000	5.548.000	

ASSEMBLEIA LEGISLATIVA PROCURADORIA GERAL 361 FOLHAS

CASA CIVIL GECAT

FUNDOS ESPECIAIS

(R$ 1,00)

QUADRO DE DETALHAMENTO DA DESPESA POR GRUPO E FONTES

2900 - SECRETARIA DE ESTADO DE SEGURANÇA PÚBLICA

2955 - FUNDO ESPECIAL DE APOIO AO COMBATE À LAVAGEM DE CAPITAIS E ÀS ORGANIZAÇÕES CRIMINOSAS

ESPECIFICAÇÃO	AÇÃO	FONTE	MODALIDADE APLICAÇÃO	PESSOAL E ENCARGOS SOCIAIS	JUROS E ENCARGOS DA DIVIDA	OUTRAS DESPESAS CORRENTES	INVESTIMENTOS	INVERSÕES FINANCEIRAS	AMORTIZAÇÃO DA DIVIDA	TOTAL
GESTÃO E MANUTENÇÃO DAS ATIVIDADES DA DGPC	06 122 4200 4.225									
		245	90			20.000	20.000			40.000
		290	90			15.000	15.000			30.000
		292	90			15.000	15.000			30.000
INVESTIGAÇÃO, INTELIGÊNCIA E ELUCIDAÇÃO DE CRIMES	06 181 1021 2.080									
		124	90			10.000	10.000			20.000
		245	90			20.000	20.000			40.000
		290	90			15.000	15.000			30.000
		292	90			15.000	15.000			30.000

TOTAL POR FONTE/GRUPO DE DESPESAS

RECURSOS DE TODAS AS FONTES

FONTE	TOTAL	GRUPO DE DESPESA					
		PESSOAL E ENCARGOS SOCIAIS	JUROS E ENCARGOS DA DÍVIDA	OUTRAS DESPESAS CORRENTES	INVESTIMENTOS	INVERSÕES FINANCEIRAS	AMORTIZAÇÃO DA DÍVIDA
124 RECURSOS DE ALIENAÇÃO DE BENS ATIVOS	20.000			10.000	10.000		
245 RECURSOS VINCULADOS A FUNDOS ESPECIAIS	80.000			40.000	40.000		
290 CONVENIOS, AJUSTES E ACORDOS COM ORGAOS FEDERAIS	60.000			30.000	30.000		
292 OUTROS CONVENIOS, AJUSTES E ACORDOS	60.000			30.000	30.000		
TOTAL	220.000			110.000	110.000		

DESPESAS CORRENTES	DESPESAS DE CAPITAL	RECURSOS VINCULADOS	RECURSOS ORDINÁRIOS	RESERVA DE CONTINGÊNCIA
110.000	110.000	220.000		
TOTAL DOS PROJETOS	TOTAL DAS ATIVIDADES	OPERAÇÕES ESPECIAIS	TOTAL GERAL	
	220.000		220.000	

CASA CIVIL GECAT

FUNDOS ESPECIAIS

(R$ 1,00)

QUADRO DE DETALHAMENTO DA DESPESA POR GRUPO E FONTES

3000 - SECRETARIA DE ESTADO DE DESENVOLVIMENTO SOCIAL

3051 - FUNDO ESTADUAL DE ASSISTÊNCIA SOCIAL - FEAS

ESPECIFICAÇÃO	AÇÃO	FONTE	MODALIDADE APLICAÇÃO	PESSOAL E ENCARGOS SOCIAIS	JUROS E ENCARGOS DA DIVIDA	OUTRAS DESPESAS CORRENTES	INVESTIMENTOS	INVERSÕES FINANCEIRAS	AMORTIZAÇÃO DA DIVIDA	TOTAL
CONVÍVIO COMUNITÁRIO, ACOLHIMENTO E INTEGRAÇÃO SOCIAL	08 244 1017 2.068	234	90			54.000				54.000
		245	90			12.000				12.000
AÇÕES INTEGRADAS DE PROMOÇÃO À CIDADANIA	08 244 1040 2.137	100	90			130.000	20.000			150.000
		234	90			100.000				100.000
APRIMORAMENTO DA GESTÃO DO SISTEMA ÚNICO DE ASSISTÊNCIA SOCIAL	08 244 1040 2.138	100	90			120.000	60.000			180.000
		234	90			200.000				200.000
		235	90				48.000			48.000
		274	90			10.000	10.000			20.000
AÇÃO DE PROMOÇÃO DA JUVENTUDE	08 422 1023 2.085	100	90			49.670.000				49.670.000

TOTAL POR FONTE/GRUPO DE DESPESAS

RECURSOS DE TODAS AS FONTES

FONTE	TOTAL	GRUPO DE DESPESA					
		PESSOAL E ENCARGOS SOCIAIS	JUROS E ENCARGOS DA DÍVIDA	OUTRAS DESPESAS CORRENTES	INVESTIMENTOS	INVERSÕES FINANCEIRAS	AMORTIZAÇÃO DA DÍVIDA
100 RECEITAS ORDINARIAS	50.000.000			49.920.000	80.000		
234 TRANSFERENCIAS CORRENTES (UNIAO) - ASSISTÊNCIA SOCIAL	354.000			354.000			
235 TRANSFERENCIAS DE CAPITAL (UNIAO) - ASSISTÊNCIA SOCIAL	48.000				48.000		
245 RECURSOS VINCULADOS A FUNDOS ESPECIAIS	12.000			12.000			
274 CONVENIOS, AJUSTES E ACORDOS COM ORGAOS FEDERAIS - ASSISTÊNCIA SOCIAL	20.000			10.000	10.000		
TOTAL	50.434.000			50.296.000	138.000		

DESPESAS CORRENTES	DESPESAS DE CAPITAL	RECURSOS VINCULADOS	RECURSOS ORDINÁRIOS	RESERVA DE CONTINGÊNCIA
50.296.000	138.000	50.434.000		

ASSEMBLEIA LEGISLATIVA DO ESTADO DE GOIÁS

CASA CIVIL GECAT

FUNDOS ESPECIAIS

(R$ 1,00)

QUADRO DE DETALHAMENTO DA DESPESA POR GRUPO E FONTES

3000 - SECRETARIA DE ESTADO DE DESENVOLVIMENTO SOCIAL

3051 - FUNDO ESTADUAL DE ASSISTÊNCIA SOCIAL - FEAS

TOTAL DOS PROJETOS	TOTAL DAS ATIVIDADES	OPERAÇÕES ESPECIAIS	TOTAL GERAL
	50.434.000		50.434.000

CASA CIVIL GECAT

FUNDOS ESPECIAIS (R$ 1,00)

QUADRO DE DETALHAMENTO DA DESPESA POR GRUPO E FONTES

3000 - SECRETARIA DE ESTADO DE DESENVOLVIMENTO SOCIAL

3052 - FUNDO ESTADUAL DOS DIREITOS DA CRIANÇA E DO ADOLESCENTE - FECAD

ESPECIFICAÇÃO	AÇÃO	FONTE	MODALIDADE APLICAÇÃO	PESSOAL E ENCARGOS SOCIAIS	JUROS E ENCARGOS DA DIVIDA	OUTRAS DESPESAS CORRENTES	INVESTIMENTOS	INVERSÕES FINANCEIRAS	AMORTIZAÇÃO DA DIVIDA	TOTAL
AÇÃO DE PROMOÇÃO E GARANTIA DOS DIREITOS HUMANOS	14 422 1017 2.067	245	90			20.000				20.000

TOTAL POR FONTE/GRUPO DE DESPESAS

RECURSOS DE TODAS AS FONTES

FONTE	TOTAL	GRUPO DE DESPESA					
		PESSOAL E ENCARGOS SOCIAIS	JUROS E ENCARGOS DA DÍVIDA	OUTRAS DESPESAS CORRENTES	INVESTIMENTOS	INVERSÕES FINANCEIRAS	AMORTIZAÇÃO DA DÍVIDA
245 RECURSOS VINCULADOS A FUNDOS ESPECIAIS	20.000			20.000			
TOTAL	20.000			20.000			

DESPESAS CORRENTES	DESPESAS DE CAPITAL	RECURSOS VINCULADOS	RECURSOS ORDINÁRIOS	RESERVA DE CONTINGÊNCIA
20.000		20.000		
TOTAL DOS PROJETOS	TOTAL DAS ATIVIDADES	OPERAÇÕES ESPECIAIS	TOTAL GERAL	
	20.000		20.000	

ASSEMBLEIA LEGISLATIVA PROCURADORIA GERAL 363 FOLHAS

CASA CIVIL GECAT

FUNDOS ESPECIAIS

(R$ 1,00)

QUADRO DE DETALHAMENTO DA DESPESA POR GRUPO E FONTES

3000 - SECRETARIA DE ESTADO DE DESENVOLVIMENTO SOCIAL

3054 - FUNDO ESPECIAL DE APOIO À CRIANÇA E AO JOVEM - FCJ

ESPECIFICAÇÃO	AÇÃO	FONTE	MODALIDADE APLICAÇÃO	PESSOAL E ENCARGOS SOCIAIS	JUROS E ENCARGOS DA DIVIDA	OUTRAS DESPESAS CORRENTES	INVESTIMENTOS	INVERSÕES FINANCEIRAS	AMORTIZAÇÃO DA DIVIDA	TOTAL
AÇÃO DE INTEGRAÇÃO DO ADOLESCENTE EM CUMPRIMENTO DE MEDIDA SOCIOEDUCATIVA	14 421 1034 2.119	100	90			2.500.000				2.500.000

TOTAL POR FONTE/GRUPO DE DESPESAS

RECURSOS DE TODAS AS FONTES

FONTE	TOTAL	GRUPO DE DESPESA					
		PESSOAL E ENCARGOS SOCIAIS	JUROS E ENCARGOS DA DÍVIDA	OUTRAS DESPESAS CORRENTES	INVESTIMENTOS	INVERSÕES FINANCEIRAS	AMORTIZAÇÃO DA DÍVIDA
100 RECEITAS ORDINARIAS	2.500.000			2.500.000			
TOTAL	2.500.000			2.500.000			

DESPESAS CORRENTES 2.500.000	DESPESAS DE CAPITAL	RECURSOS VINCULADOS 2.500.000	RECURSOS ORDINÁRIOS	RESERVA DE CONTINGÊNCIA
TOTAL DOS PROJETOS	TOTAL DAS ATIVIDADES 2.500.000	OPERAÇÕES ESPECIAIS	TOTAL GERAL 2.500.000	

CASA CIVIL GECAT

FUNDOS ESPECIAIS

(R$ 1,00)

QUADRO DE DETALHAMENTO DA DESPESA POR GRUPO E FONTES

3000 - SECRETARIA DE ESTADO DE DESENVOLVIMENTO SOCIAL

3055 - FUNDO ESTADUAL DOS DIREITOS DA PESSOA IDOSA - FEDPI/GO

ESPECIFICAÇÃO	AÇÃO	FONTE	MODALIDADE APLICAÇÃO	PESSOAL E ENCARGOS SOCIAIS	JUROS E ENCARGOS DA DIVIDA	OUTRAS DESPESAS CORRENTES	INVESTIMENTOS	INVERSÕES FINANCEIRAS	AMORTIZAÇÃO DA DIVIDA	TOTAL
AÇÃO DE PROMOÇÃO E GARANTIA DOS DIREITOS HUMANOS	14 422 1017 2.067	245	90			16.000				16.000

TOTAL POR FONTE/GRUPO DE DESPESAS

RECURSOS DE TODAS AS FONTES

FONTE	TOTAL	GRUPO DE DESPESA					
		PESSOAL E ENCARGOS SOCIAIS	JUROS E ENCARGOS DA DÍVIDA	OUTRAS DESPESAS CORRENTES	INVESTIMENTOS	INVERSÕES FINANCEIRAS	AMORTIZAÇÃO DA DÍVIDA
245 RECURSOS VINCULADOS A FUNDOS ESPECIAIS	16.000			16.000			
TOTAL	16.000			16.000			

DESPESAS CORRENTES	DESPESAS DE CAPITAL	RECURSOS VINCULADOS	RECURSOS ORDINÁRIOS	RESERVA DE CONTINGÊNCIA
16.000		16.000		
TOTAL DOS PROJETOS	TOTAL DAS ATIVIDADES	OPERAÇÕES ESPECIAIS	TOTAL GERAL	
	16.000		16.000	

ASSEMBLEIA LEGISLATIVA

CASA CIVIL

GECAT

FUNDOS ESPECIAIS

(R$ 1,00)

QUADRO DE DETALHAMENTO DA DESPESA POR GRUPO E FONTES

3100 - SECRETARIA DE ESTADO DE DESENVOLVIMENTO E INOVAÇÃO

3150 - FUNDO ESTADUAL DE CIÊNCIA E TECNOLOGIA - FUNCTEC

ESPECIFICAÇÃO	AÇÃO	FONTE	MODALIDADE APLICAÇÃO	PESSOAL E ENCARGOS SOCIAIS	JUROS E ENCARGOS DA DIVIDA	OUTRAS DESPESAS CORRENTES	INVESTIMENTOS	INVERSÕES FINANCEIRAS	AMORTIZAÇÃO DA DIVIDA	TOTAL
REDE ITEGO CONSOLIDADA E COM FOCO NO EMPREENDEDORISMO E INOVAÇÃO	12 573 1038 2.132	100	90			18.280.000	10.000			18.290.000
		290	90			10.000				10.000
DESENVOLVIMENTO DOS PARQUES TECNOLÓGICOS E DEMAIS AMBIENTES PROMOTORES DE EMPREENDEDORISMO E INOVAÇÃO	19 571 1020 3.029	100	90			1.000.000	10.000			1.010.000
		290	90				10.000			10.000
DESENVOLVIMENTO DO ECOSSISTEMA DE INOVAÇÃO DE GOIÁS	19 573 1020 3.028	100	90			1.000.000	10.000			1.010.000

TOTAL POR FONTE/GRUPO DE DESPESAS

RECURSOS DE TODAS AS FONTES

FONTE	TOTAL	GRUPO DE DESPESA					
		PESSOAL E ENCARGOS SOCIAIS	JUROS E ENCARGOS DA DÍVIDA	OUTRAS DESPESAS CORRENTES	INVESTIMENTOS	INVERSÕES FINANCEIRAS	AMORTIZAÇÃO DA DÍVIDA
100 RECEITAS ORDINARIAS	20.310.000			20.280.000	30.000		
290 CONVENIOS, AJUSTES E ACORDOS COM ORGAOS FEDERAIS	20.000			10.000	10.000		
TOTAL	20.330.000			20.290.000	40.000		

DESPESAS CORRENTES	DESPESAS DE CAPITAL	RECURSOS VINCULADOS	RECURSOS ORDINÁRIOS	RESERVA DE CONTINGÊNCIA
20.290.000	40.000	20.330.000		
TOTAL DOS PROJETOS	TOTAL DAS ATIVIDADES	OPERAÇÕES ESPECIAIS	TOTAL GERAL	
2.030.000	18.300.000		20.330.000	

CASA CIVIL GECAT

FUNDOS ESPECIAIS

(R$ 1,00)

QUADRO DE DETALHAMENTO DA DESPESA POR GRUPO E FONTES

3100 - SECRETARIA DE ESTADO DE DESENVOLVIMENTO E INOVAÇÃO

3151 - FUNDO ESPECIAL DE IMPLANTAÇÃO DO PROGRAMA VEÍCULO LEVE SOBRE TRILHOS - FVLT

ESPECIFICAÇÃO	AÇÃO	FONTE	MODALIDADE APLICAÇÃO	PESSOAL E ENCARGOS SOCIAIS	JUROS E ENCARGOS DA DIVIDA	OUTRAS DESPESAS CORRENTES	INVESTIMENTOS	INVERSÕES FINANCEIRAS	AMORTIZAÇÃO DA DIVIDA	TOTAL
INFRAESTRUTURA DE TRANSPORTE, TELECOMUNICAÇÕES E MOBILIDADE URBANA	26 453 1003 3.006	100	90			30.000	10.000			40.000

TOTAL POR FONTE/GRUPO DE DESPESAS

RECURSOS DE TODAS AS FONTES

FONTE	TOTAL	GRUPO DE DESPESA					
		PESSOAL E ENCARGOS SOCIAIS	JUROS E ENCARGOS DA DÍVIDA	OUTRAS DESPESAS CORRENTES	INVESTIMENTOS	INVERSÕES FINANCEIRAS	AMORTIZAÇÃO DA DÍVIDA
100 RECEITAS ORDINARIAS	40.000			30.000	10.000		
TOTAL	40.000			30.000	10.000		

DESPESAS CORRENTES	DESPESAS DE CAPITAL	RECURSOS VINCULADOS	RECURSOS ORDINÁRIOS	RESERVA DE CONTINGÊNCIA
30.000	10.000	40.000		
TOTAL DOS PROJETOS	TOTAL DAS ATIVIDADES	OPERAÇÕES ESPECIAIS	TOTAL GERAL	
40.000			40.000	

ASSEMBLEIA LEGISLATIVA 365 FOLHAS

CASA CIVIL GECAT

FUNDOS ESPECIAIS

(R$ 1,00)

QUADRO DE DETALHAMENTO DA DESPESA POR GRUPO E FONTES

3100 - SECRETARIA DE ESTADO DE DESENVOLVIMENTO E INOVAÇÃO

3152 - FUNDO ESTADUAL DE HABITAÇÃO DE INTERESSE SOCIAL - FEHIS

ESPECIFICAÇÃO	AÇÃO	FONTE	MODALIDADE APLICAÇÃO	PESSOAL E ENCARGOS SOCIAIS	JUROS E ENCARGOS DA DIVIDA	OUTRAS DESPESAS CORRENTES	INVESTIMENTOS	INVERSÕES FINANCEIRAS	AMORTIZAÇÃO DA DIVIDA	TOTAL
MORAR BEM GOIÁS	16 482 1032 2.117	100	90			30.000	10.000			40.000

TOTAL POR FONTE/GRUPO DE DESPESAS

RECURSOS DE TODAS AS FONTES

FONTE	TOTAL	GRUPO DE DESPESA					
		PESSOAL E ENCARGOS SOCIAIS	JUROS E ENCARGOS DA DÍVIDA	OUTRAS DESPESAS CORRENTES	INVESTIMENTOS	INVERSÕES FINANCEIRAS	AMORTIZAÇÃO DA DÍVIDA
100 RECEITAS ORDINARIAS	40.000			30.000	10.000		
TOTAL	40.000			30.000	10.000		

DESPESAS CORRENTES	DESPESAS DE CAPITAL	RECURSOS VINCULADOS	RECURSOS ORDINÁRIOS	RESERVA DE CONTINGÊNCIA
30.000	10.000	40.000		
TOTAL DOS PROJETOS	TOTAL DAS ATIVIDADES	OPERAÇÕES ESPECIAIS	TOTAL GERAL	
	40.000		40.000	

CASA CIVIL GECAT

FUNDOS ESPECIAIS

(R$ 1,00)

QUADRO DE DETALHAMENTO DA DESPESA POR GRUPO E FONTES

3100 - SECRETARIA DE ESTADO DE DESENVOLVIMENTO E INOVAÇÃO

3153 - FUNDO DE DESENVOLVIMENTO METROPOLITANO DE GOIÂNIA - FUNDEMETRO

ESPECIFICAÇÃO	AÇÃO	FONTE	MODALIDADE APLICAÇÃO	PESSOAL E ENCARGOS SOCIAIS	JUROS E ENCARGOS DA DIVIDA	OUTRAS DESPESAS CORRENTES	INVESTIMENTOS	INVERSÕES FINANCEIRAS	AMORTIZAÇÃO DA DIVIDA	TOTAL
INFRAESTRUTURA DE TRANSPORTE, TELECOMUNICAÇÕES E MOBILIDADE URBANA	15 127 1003 3.006	100	90			40.000	10.000			50.000

TOTAL POR FONTE/GRUPO DE DESPESAS

RECURSOS DE TODAS AS FONTES

FONTE	TOTAL	GRUPO DE DESPESA					
		PESSOAL E ENCARGOS SOCIAIS	JUROS E ENCARGOS DA DÍVIDA	OUTRAS DESPESAS CORRENTES	INVESTIMENTOS	INVERSÕES FINANCEIRAS	AMORTIZAÇÃO DA DÍVIDA
100 RECEITAS ORDINARIAS	50.000			40.000	10.000		
TOTAL	50.000			40.000	10.000		

DESPESAS CORRENTES	DESPESAS DE CAPITAL	RECURSOS VINCULADOS	RECURSOS ORDINÁRIOS	RESERVA DE CONTINGÊNCIA
40.000	10.000	50.000		
TOTAL DOS PROJETOS	TOTAL DAS ATIVIDADES	OPERAÇÕES ESPECIAIS	TOTAL GERAL	
50.000			50.000	

CASA CIVIL GECAT

FUNDOS ESPECIAIS

(R$ 1,00)

QUADRO DE DETALHAMENTO DA DESPESA POR GRUPO E FONTES

3160 - SECRETARIA DE ESTADO DE DESENVOLVIMENTO E INOVAÇÃO - ENTIDADES JURISDICIONADAS

3180 - FUNDO CONSTITUCIONAL DE TRANSPORTES - FCT

ESPECIFICAÇÃO	AÇÃO	FONTE	MODALIDADE APLICAÇÃO	PESSOAL E ENCARGOS SOCIAIS	JUROS E ENCARGOS DA DIVIDA	OUTRAS DESPESAS CORRENTES	INVESTIMENTOS	INVERSÕES FINANCEIRAS	AMORTIZAÇÃO DA DIVIDA	TOTAL
GESTÃO E MANUTENÇÃO DAS ATIVIDADES DA GOINFRA	04 122 4200 4.217									
		100	90			10.000	10.000			20.000
		245	90			5.021.000	1.000.000	842.000		6.863.000
MANUTENÇÃO DA MALHA VIÁRIA, SUAS OBRAS DE ARTES, E AERÓDROMOS ESTADUAIS.	26 782 1041 2.140									
		100	90			10.000	10.000			20.000
		117	90			22.285.000	1.000.000			23.285.000
		245	90			95.710.000	5.000.000			100.710.000
PAVIMENTAÇÃO DA MALHA VIÁRIA E CONSTRUÇÃO DE SUAS OBRAS DE ARTES, E AERÓDROMOS ESTADUAIS.	26 782 1041 2.141									
		100	90			10.000	10.000			20.000
		117	90			5.000.000	1.000.000			6.000.000
		245	90			1.000.000	5.000.000			6.000.000
RECONSTRUÇÃO DA MALHA VIÁRIA, SUAS OBRAS DE ARTES, E AERÓDROMOS ESTADUAIS.	26 782 1041 2.142									
		100	90			10.000	10.000			20.000
		117	90			1.000.000	1.000.000			2.000.000
		245	90			3.000.000	3.000.000			6.000.000
SEGURANÇA RODOVIÁRIA	26 782 1041 2.143									
		100	90			10.000	10.000			20.000
		245	90			10.000.000	2.000.000			12.000.000

TOTAL POR FONTE/GRUPO DE DESPESAS

RECURSOS DE TODAS AS FONTES

FONTE	TOTAL	GRUPO DE DESPESA					
		PESSOAL E ENCARGOS SOCIAIS	JUROS E ENCARGOS DA DÍVIDA	OUTRAS DESPESAS CORRENTES	INVESTIMENTOS	INVERSÕES FINANCEIRAS	AMORTIZAÇÃO DA DÍVIDA
100 RECEITAS ORDINARIAS	100.000			50.000	50.000		
117 COTA-PARTE DA CONTRIBUIÇÃO DE INTERVENÇÃO NO DOMINIO ECONOMICO - CIDE	31.285.000			28.285.000	3.000.000		
245 RECURSOS VINCULADOS A FUNDOS ESPECIAIS	131.573.000			114.731.000	16.000.000	842.000	
TOTAL	162.958.000			143.066.000	19.050.000	842.000	

CASA CIVIL GECAT

FUNDOS ESPECIAIS

(R$ 1,00)

QUADRO DE DETALHAMENTO DA DESPESA POR GRUPO E FONTES

3160 - SECRETARIA DE ESTADO DE DESENVOLVIMENTO E INOVAÇÃO - ENTIDADES JURISDICIONADAS

3180 - FUNDO CONSTITUCIONAL DE TRANSPORTES - FCT

DESPESAS CORRENTES	DESPESAS DE CAPITAL	RECURSOS VINCULADOS	RECURSOS ORDINÁRIOS	RESERVA DE CONTINGÊNCIA
143.066.000	19.892.000	162.958.000		
TOTAL DOS PROJETOS	TOTAL DAS ATIVIDADES	OPERAÇÕES ESPECIAIS	TOTAL GERAL	
	162.958.000		162.958.000	

ASSEMBLEIA LEGISLATIVA DO ESTADO DE GOIÁS PROTOCOLO 367 FOLHAS

CASA CIVIL GECAT

FUNDOS ESPECIAIS

(R$ 1,00)

QUADRO DE DETALHAMENTO DA DESPESA POR GRUPO E FONTES

3200 - SECRETARIA DE ESTADO DE AGRICULTURA, PECUÁRIA E ABASTECIMENTO.

3250 - FUNDO ESPECIAL DE DESENVOLVIMENTO RURAL - FUNDER

ESPECIFICAÇÃO	AÇÃO	FONTE	MODALIDADE APLICAÇÃO	PESSOAL E ENCARGOS SOCIAIS	JUROS E ENCARGOS DA DIVIDA	OUTRAS DESPESAS CORRENTES	INVESTIMENTOS	INVERSÕES FINANCEIRAS	AMORTIZAÇÃO DA DIVIDA	TOTAL
GESTÃO E MANUTENÇÃO DAS ATIVIDADES DA SEAPA	04 122 4200 4.233	100	90			10.000	10.000	10.000		30.000
		245	90			200.000	100.000	50.000		350.000
REGULARIZA CAMPO	20 306 1035 3.043	100	90			10.000				10.000
		245	90			200.000	100.000			300.000
SEGURANÇA ALIMENTAR E NUTRICIONAL	20 306 1040 3.045	245	90			200.000	36.000			236.000
APL RURAL	20 608 1015 3.022	245	90			200.000	100.000			300.000
GOIÁS RURAL SUSTENTÁVEL E EMPREENDEDOR	20 608 1035 3.042	245	90			200.000	100.000			300.000
SEAPA É DE TODOS	20 608 1035 3.044	100	90			10.000				10.000
		245	90			200.000	100.000			300.000
RESERVA DE CONTINGÊNCIA	99 999 9999 9.000	245	90							6.000.000

TOTAL POR FONTE/GRUPO DE DESPESAS

RECURSOS DE TODAS AS FONTES

FONTE	TOTAL	GRUPO DE DESPESA					
		PESSOAL E ENCARGOS SOCIAIS	JUROS E ENCARGOS DA DÍVIDA	OUTRAS DESPESAS CORRENTES	INVESTIMENTOS	INVERSÕES FINANCEIRAS	AMORTIZAÇÃO DA DÍVIDA
100 RECEITAS ORDINARIAS	50.000			30.000	10.000	10.000	
245 RECURSOS VINCULADOS A FUNDOS ESPECIAIS	7.786.000			1.200.000	536.000	50.000	
TOTAL	7.836.000			1.230.000	546.000	60.000	

DESPESAS CORRENTES	DESPESAS DE CAPITAL	RECURSOS VINCULADOS	RECURSOS ORDINÁRIOS	RESERVA DE CONTINGÊNCIA
1.230.000	606.000	7.836.000		6.000.000
TOTAL DOS PROJETOS	TOTAL DAS ATIVIDADES	OPERAÇÕES ESPECIAIS	TOTAL GERAL	
1.456.000	380.000	6.000.000	7.836.000	

CASA CIVIL GECAT

FUNDOS ESPECIAIS

(R$ 1,00)

QUADRO DE DETALHAMENTO DA DESPESA POR GRUPO E FONTES

3300 - SECRETARIA DE ESTADO DE INDÚSTRIA, COMÉRCIO E SERVIÇOS

3350 - FUNDO DE PARTICIPAÇÃO E FOMENTO À INDUSTRIALIZAÇÃO DO ESTADO DE GOIÁS - FOMENTAR

ESPECIFICAÇÃO	AÇÃO	FONTE	MODALIDADE APLICAÇÃO	PESSOAL E ENCARGOS SOCIAIS	JUROS E ENCARGOS DA DIVIDA	OUTRAS DESPESAS CORRENTES	INVESTIMENTOS	INVERSÕES FINANCEIRAS	AMORTIZAÇÃO DA DIVIDA	TOTAL
GESTÃO E MANUTENÇÃO DAS ATIVIDADES DA SIC	04 122 4200 4.236	100	90			50.000				50.000
		245	90			200.000	200.000			400.000
DESENVOLVIMENTO REGIONAL	15 451 1015 2.059	245	90			300.000	300.000			600.000
DESENVOLVIMENTO ECONÔMICO - PRODUZIR/FOMENTAR/FCO	22 661 1015 2.058	245	90			190.000		10.000		200.000
RESERVA DE CONTINGÊNCIA	99 999 9999 9.000	245	90							15.000.000

TOTAL POR FONTE/GRUPO DE DESPESAS

RECURSOS DE TODAS AS FONTES

FONTE	TOTAL	GRUPO DE DESPESA					
		PESSOAL E ENCARGOS SOCIAIS	JUROS E ENCARGOS DA DÍVIDA	OUTRAS DESPESAS CORRENTES	INVESTIMENTOS	INVERSÕES FINANCEIRAS	AMORTIZAÇÃO DA DÍVIDA
100 RECEITAS ORDINARIAS	50.000			50.000			
245 RECURSOS VINCULADOS A FUNDOS ESPECIAIS	16.200.000			690.000	500.000	10.000	
TOTAL	16.250.000			740.000	500.000	10.000	

DESPESAS CORRENTES	DESPESAS DE CAPITAL	RECURSOS VINCULADOS	RECURSOS ORDINÁRIOS	RESERVA DE CONTINGÊNCIA
740.000	510.000	16.250.000		15.000.000
TOTAL DOS PROJETOS	TOTAL DAS ATIVIDADES	OPERAÇÕES ESPECIAIS	TOTAL GERAL	
	1.250.000	15.000.000	16.250.000	

CASA CIVIL GECAT

FUNDOS ESPECIAIS

(R$ 1,00)

QUADRO DE DETALHAMENTO DA DESPESA POR GRUPO E FONTES

3300 - SECRETARIA DE ESTADO DE INDÚSTRIA, COMÉRCIO E SERVIÇOS

3351 - FUNDO DE DESENVOLVIMENTO DE ATIVIDADES INDUSTRIAIS - FUNPRODUZIR

ESPECIFICAÇÃO	AÇÃO	FONTE	MODALIDADE APLICAÇÃO	PESSOAL E ENCARGOS SOCIAIS	JUROS E ENCARGOS DA DIVIDA	OUTRAS DESPESAS CORRENTES	INVESTIMENTOS	INVERSÕES FINANCEIRAS	AMORTIZAÇÃO DA DIVIDA	TOTAL
FOLHA DE PAGAMENTO DE SERVIDORES PÚBLICOS DA SEDI	04 122 4100 4.130	245	90	10.000		10.000				20.000
GESTÃO E MANUTENÇÃO DAS ATIVIDADES DA SIC	04 122 4200 4.236	245	90			2.080.000	300.000			2.380.000
DESENVOLVIMENTO REGIONAL	15 451 1015 2.059	100	90			10.000	10.000			20.000
		245	90			440.000	6.174.000			6.614.000
		290	90				10.000			10.000
DESENVOLVIMENTO ECONÔMICO - PRODUZIR/FOMENTAR/FCO	22 661 1015 2.058	100	90					10.000		10.000
		245	90			1.400.000		1.400.000		2.800.000
ATENDIMENTO DE EXCELÊNCIA AO EMPREENDEDOR	23 691 1015 2.056	100	90				10.000			10.000
		245	90			240.000	54.000			294.000
GOIÁS EMPREENDEDOR	23 691 1015 2.060	100	90			10.000				10.000
		245	90			931.000		900.000		1.831.000
PROMOVER GOIÁS NACIONAL E INTERNACIONALMENTE	23 691 1018 2.072	245	90			576.000				576.000
PROSPECÇÃO DE INVESTIMENTOS	23 691 1018 2.073	245	90			113.000	102.000			215.000
INTERNACIONALIZAÇÃO DE EMPRESAS	23 693 1018 2.071	245	90			57.000				57.000
RESERVA DE CONTINGÊNCIA	99 999 9999 9.000	245	90							210.000.000

TOTAL POR FONTE/GRUPO DE DESPESAS

RECURSOS DE TODAS AS FONTES

FONTE	TOTAL	GRUPO DE DESPESA					
		PESSOAL E ENCARGOS SOCIAIS	JUROS E ENCARGOS DA DÍVIDA	OUTRAS DESPESAS CORRENTES	INVESTIMENTOS	INVERSÕES FINANCEIRAS	AMORTIZAÇÃO DA DÍVIDA
100 RECEITAS ORDINARIAS	50.000			20.000	20.000	10.000	
245 RECURSOS VINCULADOS A FUNDOS ESPECIAIS	224.787.000	10.000		5.847.000	6.630.000	2.300.000	
290 CONVENIOS, AJUSTES E ACORDOS COM ORGAOS	10.000				10.000		

CASA CIVIL GECAT

FUNDOS ESPECIAIS

(R$ 1,00)

QUADRO DE DETALHAMENTO DA DESPESA POR GRUPO E FONTES

3300 - SECRETARIA DE ESTADO DE INDÚSTRIA, COMÉRCIO E SERVIÇOS

3351 - FUNDO DE DESENVOLVIMENTO DE ATIVIDADES INDUSTRIAIS - FUNPRODUZIR

TOTAL POR FONTE/GRUPO DE DESPESAS

RECURSOS DE TODAS AS FONTES

FONTE	TOTAL	GRUPO DE DESPESA					
		PESSOAL E ENCARGOS SOCIAIS	JUROS E ENCARGOS DA DÍVIDA	OUTRAS DESPESAS CORRENTES	INVESTIMENTOS	INVERSÕES FINANCEIRAS	AMORTIZAÇÃO DA DÍVIDA
FEDERAIS							
TOTAL	224.847.000	10.000		5.867.000	6.660.000	2.310.000	

DESPESAS CORRENTES	DESPESAS DE CAPITAL	RECURSOS VINCULADOS	RECURSOS ORDINÁRIOS	RESERVA DE CONTINGÊNCIA
5.877.000	8.970.000	224.847.000		210.000.000
TOTAL DOS PROJETOS	TOTAL DAS ATIVIDADES	OPERAÇÕES ESPECIAIS	TOTAL GERAL	
	14.847.000	210.000.000	224.847.000	

ASSEMBLEIA LEGISLATIVA DO ESTADO DE MATO GROSSO
FOLHAS 360

CASA CIVIL
GECAT

FUNDOS ESPECIAIS

(R$ 1,00)

QUADRO DE DETALHAMENTO DA DESPESA POR GRUPO E FONTES

3300 - SECRETARIA DE ESTADO DE INDÚSTRIA, COMÉRCIO E SERVIÇOS

3352 - FUNDO DE FOMENTO A MINERAÇÃO - FUNMINERAL

ESPECIFICAÇÃO	AÇÃO	FONTE	MODALIDADE APLICAÇÃO	PESSOAL E ENCARGOS SOCIAIS	JUROS E ENCARGOS DA DIVIDA	OUTRAS DESPESAS CORRENTES	INVESTIMENTOS	INVERSÕES FINANCEIRAS	AMORTIZAÇÃO DA DIVIDA	TOTAL
FOLHA DE PAGAMENTO DE SERVIDORES PÚBLICOS DA SIC	04 122 4100 4.136	245	90	10.000						10.000
GESTÃO E MANUTENÇÃO DAS ATIVIDADES DA SIC	04 122 4200 4.236	245	90			500.000	40.000			540.000
APOIO À IMPLANTAÇÃO E DESENVOLVIMENTO DE POLOS REGIONAIS DE MINERAÇÃO	22 663 1015 2.055	245	90			300.000		500.000		800.000
		290	90					10.000		10.000
DESENVOLVIMENTO DO SETOR MINERAL	22 663 1015 2.057	245	90			300.000	162.000	162.000		624.000
		290	90			10.000				10.000
RESERVA DE CONTINGÊNCIA	99 999 9999 9.000	245	90							8.000.000

TOTAL POR FONTE/GRUPO DE DESPESAS

RECURSOS DE TODAS AS FONTES

FONTE	TOTAL	GRUPO DE DESPESA					
		PESSOAL E ENCARGOS SOCIAIS	JUROS E ENCARGOS DA DÍVIDA	OUTRAS DESPESAS CORRENTES	INVESTIMENTOS	INVERSÕES FINANCEIRAS	AMORTIZAÇÃO DA DÍVIDA
245 RECURSOS VINCULADOS A FUNDOS ESPECIAIS	9.974.000	10.000		1.100.000	202.000	662.000	
290 CONVENIOS, AJUSTES E ACORDOS COM ORGAOS FEDERAIS	20.000			10.000		10.000	
TOTAL	9.994.000	10.000		1.110.000	202.000	672.000	

DESPESAS CORRENTES	DESPESAS DE CAPITAL	RECURSOS VINCULADOS	RECURSOS ORDINÁRIOS	RESERVA DE CONTINGÊNCIA
1.120.000	874.000	9.994.000		8.000.000
TOTAL DOS PROJETOS	TOTAL DAS ATIVIDADES	OPERAÇÕES ESPECIAIS	TOTAL GERAL	
	1.994.000	8.000.000	9.994.000	

CASA CIVIL GECAT

FUNDOS ESPECIAIS

(R$ 1,00)

QUADRO DE DETALHAMENTO DA DESPESA POR GRUPO E FONTES

3300 - SECRETARIA DE ESTADO DE INDÚSTRIA, COMÉRCIO E SERVIÇOS

3353 - FUNDO DE FINANCIAMENTO DO BANCO DO POVO DO ESTADO DE GOIÁS

ESPECIFICAÇÃO	AÇÃO	FONTE	MODALIDADE APLICAÇÃO	PESSOAL E ENCARGOS SOCIAIS	JUROS E ENCARGOS DA DIVIDA	OUTRAS DESPESAS CORRENTES	INVESTIMENTOS	INVERSÕES FINANCEIRAS	AMORTIZAÇÃO DA DIVIDA	TOTAL
FOLHA DE PAGAMENTO DE SERVIDORES PÚBLICOS DA SIC	04 122 4100 4.136	245	90	10.000						10.000
GESTÃO E MANUTENÇÃO DAS ATIVIDADES DA SIC	04 122 4200 4.236	245	90			10.000	10.000			20.000
GOIÁS EMPREENDEDOR - MICROCRÉDITO	11 334 1015 2.061	245	90			10.000	10.000	10.000		30.000

TOTAL POR FONTE/GRUPO DE DESPESAS

RECURSOS DE TODAS AS FONTES

FONTE	TOTAL	GRUPO DE DESPESA					
		PESSOAL E ENCARGOS SOCIAIS	JUROS E ENCARGOS DA DÍVIDA	OUTRAS DESPESAS CORRENTES	INVESTIMENTOS	INVERSÕES FINANCEIRAS	AMORTIZAÇÃO DA DÍVIDA
245 RECURSOS VINCULADOS A FUNDOS ESPECIAIS	60.000	10.000		20.000	20.000	10.000	
TOTAL	60.000	10.000		20.000	20.000	10.000	

DESPESAS CORRENTES	DESPESAS DE CAPITAL	RECURSOS VINCULADOS	RECURSOS ORDINÁRIOS	RESERVA DE CONTINGÊNCIA
30.000	30.000	60.000		
TOTAL DOS PROJETOS	TOTAL DAS ATIVIDADES	OPERAÇÕES ESPECIAIS	TOTAL GERAL	
	60.000		60.000	

CASA CIVIL
GECAT
FOLHAS

Proposta Orçamentária do Estado 2020

Outros Poderes Quadro de Detalhamento da Despesa - QDD

Somos todos GOIÁS

ADMINISTRAÇÃO DIRETA

(R$ 1,00)

QUADRO DE DETALHAMENTO DA DESPESA POR GRUPO E FONTES

0100 - ASSEMBLEIA LEGISLATIVA DO ESTADO DE GOIÁS

0101 - GABINETE DO PRESIDENTE DA ASSEMBLEIA LEGISLATIVA

ESPECIFICAÇÃO	AÇÃO	FONTE	MODALIDADE APLICAÇÃO	PESSOAL E ENCARGOS SOCIAIS	JUROS E ENCARGOS DA DIVIDA	OUTRAS DESPESAS CORRENTES	INVESTIMENTOS	INVERSÕES FINANCEIRAS	AMORTIZAÇÃO DA DIVIDA	TOTAL
ENCARGOS ESPECIAIS DA ALEGO	01 031 0100 7.101	100	90	60.000.000						60.000.000
PESSOAL INATIVOS E PENSIONISTAS E ENCARGOS SOCIAIS DA ALEGO	01 031 0200 7.201	100	90	78.000.000						78.000.000
		300	90	36.000.000						36.000.000
CONSTRUÇÃO DA SEDE DA ALEGO	01 031 1010 2.032	100	90				37.000.000			37.000.000
COTA PARA O EXERCÍCIO DA ATIVIDADE PARLAMENTAR - CEAP - ALEGO	01 031 1010 2.033	100	90			13.000.000				13.000.000
PROMOÇÃO DO APERFEIÇOAMENTO E APRENDIZAGEM PROFISSIONAL - ESTAGIÁRIOS - ALEGO.	01 031 1010 2.034	100	90			5.600.000				5.600.000
CONVÊNIOS, AJUSTES E ACORDOS FIRMADOS COM A ALEGO	01 031 1010 3.012	282	90			10.000	10.000			20.000
PESSOAL ATIVO E ENCARGOS SOCIAIS DA ALEGO	01 031 4100 4.101	100	90	288.000.000		4.000.000				292.000.000
		100	91	20.000.000						20.000.000
GESTÃO E MANUTENÇÃO DAS ATIVIDADES DA ALEGO	01 031 4200 4.201	100	90			6.000.000	3.964.000	36.000		10.000.000

TOTAL POR FONTE/GRUPO DE DESPESAS

RECURSOS DE TODAS AS FONTES

FONTE	TOTAL	GRUPO DE DESPESA					
		PESSOAL E ENCARGOS SOCIAIS	JUROS E ENCARGOS DA DÍVIDA	OUTRAS DESPESAS CORRENTES	INVESTIMENTOS	INVERSÕES FINANCEIRAS	AMORTIZAÇÃO DA DÍVIDA
100 RECEITAS ORDINARIAS	515.600.000	446.000.000		28.600.000	40.964.000	36.000	
282 OUTROS CONVENIOS, AJUSTES E ACORDOS	20.000			10.000	10.000		
300 RECURSOS DESTINADOS AO RPPS	36.000.000	36.000.000					
TOTAL	551.620.000	482.000.000		28.610.000	40.974.000	36.000	

DESPESAS CORRENTES	DESPESAS DE CAPITAL	RECURSOS VINCULADOS	RECURSOS ORDINÁRIOS	RESERVA DE CONTINGÊNCIA

CASA CIVIL GECAT

ADMINISTRAÇÃO DIRETA

(R$ 1,00)

QUADRO DE DETALHAMENTO DA DESPESA POR GRUPO E FONTES

0100 - ASSEMBLEIA LEGISLATIVA DO ESTADO DE GOIÁS

0101 - GABINETE DO PRESIDENTE DA ASSEMBLEIA LEGISLATIVA

510.610.000	41.010.000	551.620.000		
TOTAL DOS PROJETOS	TOTAL DAS ATIVIDADES	OPERAÇÕES ESPECIAIS	TOTAL GERAL	
20.000	377.600.000	174.000.000	551.620.000	

CASA CIVIL GECAT

ADMINISTRAÇÃO DIRETA

(R$ 1,00)

QUADRO DE DETALHAMENTO DA DESPESA POR GRUPO E FONTES

0200 - TRIBUNAL DE CONTAS DO ESTADO DE GOIÁS

0201 - GABINETE DO PRESIDENTE DO TRIBUNAL DE CONTAS DO ESTADO

ESPECIFICAÇÃO	AÇÃO	FONTE	MODALIDADE APLICAÇÃO	PESSOAL E ENCARGOS SOCIAIS	JUROS E ENCARGOS DA DIVIDA	OUTRAS DESPESAS CORRENTES	INVESTIMENTOS	INVERSÕES FINANCEIRAS	AMORTIZAÇÃO DA DIVIDA	TOTAL
APERFEIÇOAMENTO DA GESTÃO ORGANIZACIONAL COM FOCO EM TECNOLOGIA DA INFORMAÇÃO	01 032 1001 2.001	100	90			4.650.000	8.350.000			13.000.000
DESENVOLVIMENTO DE COMPETÊNCIAS DE MEMBROS, SERVIDORES, JURISDICIONADOS E CONTROLADORES	01 032 1001 2.002	100	90			1.500.000				1.500.000
CONSTRUÇÃO DO PRÉDIO DA ESCOLA DE CONTAS DO TCE-GO	01 032 1001 3.001	100	90				2.000.000			2.000.000
FOLHA DE PAGAMENTO DE SERVIDORES PÚBLICOS DO TCE	01 032 4100 4.115	100	90	199.233.000		7.000.000				206.233.000
		100	91	23.600.000						23.600.000
GESTÃO E MANUTENÇÃO DAS ATIVIDADES DO TCE	01 032 4200 4.215	100	50			100.000				100.000
		100	90			14.800.000	5.000.000			19.800.000
		100	91			200.000				200.000
ENCARGOS COM BENEFÍCIOS PREVIDENCIÁRIOS PELO TCE	09 272 0200 7.204	100	90	120.000.000						120.000.000
		300	90	54.000.000						54.000.000

TOTAL POR FONTE/GRUPO DE DESPESAS

RECURSOS DE TODAS AS FONTES

FONTE	TOTAL	GRUPO DE DESPESA					
		PESSOAL E ENCARGOS SOCIAIS	JUROS E ENCARGOS DA DÍVIDA	OUTRAS DESPESAS CORRENTES	INVESTIMENTOS	INVERSÕES FINANCEIRAS	AMORTIZAÇÃO DA DÍVIDA
100 RECEITAS ORDINARIAS	386.433.000	342.833.000		28.250.000	15.350.000		
300 RECURSOS DESTINADOS AO RPPS	54.000.000	54.000.000					
TOTAL	440.433.000	396.833.000		28.250.000	15.350.000		

DESPESAS CORRENTES	DESPESAS DE CAPITAL	RECURSOS VINCULADOS	RECURSOS ORDINÁRIOS	RESERVA DE CONTINGÊNCIA
425.083.000	15.350.000	440.433.000		
TOTAL DOS PROJETOS	TOTAL DAS ATIVIDADES	OPERAÇÕES ESPECIAIS	TOTAL GERAL	

CASA CIVIL GECAT

ADMINISTRAÇÃO DIRETA

(R$ 1,00)

QUADRO DE DETALHAMENTO DA DESPESA POR GRUPO E FONTES

0200 - TRIBUNAL DE CONTAS DO ESTADO DE GOIÁS

0201 - GABINETE DO PRESIDENTE DO TRIBUNAL DE CONTAS DO ESTADO

2.000.000	264.433.000	174.000.000	440.433.000

CASA CIVIL GECAT

ADMINISTRAÇÃO DIRETA

(R$ 1,00)

QUADRO DE DETALHAMENTO DA DESPESA POR GRUPO E FONTES

0300 - TRIBUNAL DE CONTAS DOS MUNICÍPIOS

0301 - GABINETE DO PRESIDENTE DO TRIBUNAL DE CONTAS DOS MUNICÍPIOS

ESPECIFICAÇÃO	AÇÃO	FONTE	MODALIDADE APLICAÇÃO	PESSOAL E ENCARGOS SOCIAIS	JUROS E ENCARGOS DA DIVIDA	OUTRAS DESPESAS CORRENTES	INVESTIMENTOS	INVERSÕES FINANCEIRAS	AMORTIZAÇÃO DA DIVIDA	TOTAL
AUXÍLIO E FISCALIZAÇÃO JUNTO AO PODER PÚBLICO MUNICIPAL	01 032 1006 2.008	100	20			10.000				10.000
		100	50			80.000				80.000
		100	90			11.370.000	2.010.000	10.000		13.390.000
		100	91			100.000				100.000
		280	90			20.000	20.000			40.000
TREINAMENTO E APERFEIÇOAMENTO DE SERVIDORES E JURISDICIONADOS DO TCMGO	01 032 1006 2.009	100	90			400.000				400.000
CONSTRUÇÃO E INSTALAÇÃO DO NOVO EDIFÍCIO SEDE DO TCMGO	01 032 1006 3.009	100	90			10.000	10.000			20.000
FOLHA DE PAGAMENTO DE SERVIDORES PÚBLICOS DO TCMGO	01 032 4100 4.128	100	90	99.000.000		6.000.000				105.000.000
		100	91	18.000.000						18.000.000
ENCARGOS COM BENEFÍCIOS PREVIDENCIÁRIOS PELO TCMGO	09 272 0200 7.205	100	90	40.000.000						40.000.000
		300	90	32.000.000						32.000.000

TOTAL POR FONTE/GRUPO DE DESPESAS

RECURSOS DE TODAS AS FONTES

FONTE	TOTAL	GRUPO DE DESPESA					
		PESSOAL E ENCARGOS SOCIAIS	JUROS E ENCARGOS DA DÍVIDA	OUTRAS DESPESAS CORRENTES	INVESTIMENTOS	INVERSÕES FINANCEIRAS	AMORTIZAÇÃO DA DÍVIDA
100 RECEITAS ORDINARIAS	177.000.000	157.000.000		17.970.000	2.020.000	10.000	
280 CONVENIOS, AJUSTES E ACORDOS COM ORGAOS FEDERAIS	40.000			20.000	20.000		
300 RECURSOS DESTINADOS AO RPPS	32.000.000	32.000.000					
TOTAL	209.040.000	189.000.000		17.990.000	2.040.000	10.000	

DESPESAS CORRENTES	DESPESAS DE CAPITAL	RECURSOS VINCULADOS	RECURSOS ORDINÁRIOS	RESERVA DE CONTINGÊNCIA
206.990.000	2.050.000	209.040.000		

CASA CIVIL GECAT

ADMINISTRAÇÃO DIRETA

(R$ 1,00)

QUADRO DE DETALHAMENTO DA DESPESA POR GRUPO E FONTES

0300 - TRIBUNAL DE CONTAS DOS MUNICÍPIOS

0301 - GABINETE DO PRESIDENTE DO TRIBUNAL DE CONTAS DOS MUNICÍPIOS

TOTAL DOS PROJETOS	TOTAL DAS ATIVIDADES	OPERAÇÕES ESPECIAIS	TOTAL GERAL
20.000	137.020.000	72.000.000	209.040.000

CASA CIVIL GECAT

ADMINISTRAÇÃO DIRETA

(R$ 1,00)

QUADRO DE DETALHAMENTO DA DESPESA POR GRUPO E FONTES

0400 - TRIBUNAL DE JUSTIÇA DO ESTADO DE GOIÁS

0401 - GABINETE DO PRESIDENTE DO TRIBUNAL DE JUSTIÇA DO ESTADO DE GOIÁS

ESPECIFICAÇÃO	AÇÃO	FONTE	MODALIDADE APLICAÇÃO	PESSOAL E ENCARGOS SOCIAIS	JUROS E ENCARGOS DA DIVIDA	OUTRAS DESPESAS CORRENTES	INVESTIMENTOS	INVERSÕES FINANCEIRAS	AMORTIZAÇÃO DA DIVIDA	TOTAL
FOLHA DE PAGAMENTO DE SERVIDORES PÚBLICOS DO TJGO	02 061 4100 4.139	100	90	1.356.076.000						1.356.076.000
		100	91	211.424.000						211.424.000
GESTÃO E MANUTENÇÃO DAS ATIVIDADES DO TJGO	02 061 4200 4.239	100	90			30.000	30.000			60.000
		280	90			10.000	10.000			20.000
		281	90			10.000	10.000			20.000
		282	90			10.000	10.000			20.000
ENCARGOS COM BENEFÍCIOS PREVIDENCIÁRIOS PELO TJGO	09 272 0200 7.206	100	90	70.000.000						70.000.000
		300	90	361.000.000						361.000.000
ENCARGOS JUDICIÁRIOS DO TJ	28 846 0100 7.108	100	90	188.500.000						188.500.000

TOTAL POR FONTE/GRUPO DE DESPESAS

RECURSOS DE TODAS AS FONTES

FONTE	TOTAL	GRUPO DE DESPESA					
		PESSOAL E ENCARGOS SOCIAIS	JUROS E ENCARGOS DA DÍVIDA	OUTRAS DESPESAS CORRENTES	INVESTIMENTOS	INVERSÕES FINANCEIRAS	AMORTIZAÇÃO DA DÍVIDA
100 RECEITAS ORDINARIAS	1.826.060.000	1.826.000.000		30.000	30.000		
280 CONVENIOS, AJUSTES E ACORDOS COM ORGAOS FEDERAIS	20.000			10.000	10.000		
281 CONVENIOS, AJUSTES E ACORDOS COM ORGAOS MUNICIPAIS	20.000			10.000	10.000		
282 OUTROS CONVENIOS, AJUSTES E ACORDOS	20.000			10.000	10.000		
300 RECURSOS DESTINADOS AO RPPS	361.000.000	361.000.000					
TOTAL	2.187.120.000	2.187.000.000		60.000	60.000		

DESPESAS CORRENTES	DESPESAS DE CAPITAL	RECURSOS VINCULADOS	RECURSOS ORDINÁRIOS	RESERVA DE CONTINGÊNCIA
2.187.060.000	60.000	2.187.120.000		

CASA CIVIL GECAT

ADMINISTRAÇÃO DIRETA

(R$ 1,00)

QUADRO DE DETALHAMENTO DA DESPESA POR GRUPO E FONTES

0400 - TRIBUNAL DE JUSTIÇA DO ESTADO DE GOIÁS

0401 - GABINETE DO PRESIDENTE DO TRIBUNAL DE JUSTIÇA DO ESTADO DE GOIÁS

TOTAL DOS PROJETOS	TOTAL DAS ATIVIDADES	OPERAÇÕES ESPECIAIS	TOTAL GERAL
	1.567.620.000	619.500.000	2.187.120.000

CASA CIVIL GECAT

ADMINISTRAÇÃO DIRETA

(R$ 1,00)

QUADRO DE DETALHAMENTO DA DESPESA POR GRUPO E FONTES

0700 - MINISTÉRIO PÚBLICO

0701 - GABINETE DO PROCURADOR GERAL DE JUSTIÇA

ESPECIFICAÇÃO	AÇÃO	FONTE	MODALIDADE APLICAÇÃO	PESSOAL E ENCARGOS SOCIAIS	JUROS E ENCARGOS DA DIVIDA	OUTRAS DESPESAS CORRENTES	INVESTIMENTOS	INVERSÕES FINANCEIRAS	AMORTIZAÇÃO DA DIVIDA	TOTAL
DEFESA DA SOCIEDADE	03 091 1007 3.010	100	90			1.000.000				1.000.000
PROMOÇÃO DA MELHORIA DA ESTRUTURA DO MINISTÉRIO PÚBLICO	03 091 1031 2.113	100	90				34.843.000	10.000		34.853.000
FOLHA DE PAGAMENTO DE SERVIDORES PÚBLICOS DO MINISTÉRIO PÚBLICO	03 091 4100 4.141	100	90	503.000.000		30.000.000				533.000.000
		100	91	90.000.000						90.000.000
GESTÃO E MANUTENÇÃO DAS ATIVIDADES DO MINISTÉRIO PÚBLICO	03 091 4200 4.241	100	90			89.822.000				89.822.000
		100	91			25.000				25.000
ENCARGOS COM BENEFÍCIOS PREVIDENCIÁRIOS PELO MINISTÉRIO PÚBLICO	09 272 0200 7.207	100	90	31.000.000						31.000.000
		300	90	106.000.000						106.000.000

TOTAL POR FONTE/GRUPO DE DESPESAS

RECURSOS DE TODAS AS FONTES

FONTE	TOTAL	GRUPO DE DESPESA					
		PESSOAL E ENCARGOS SOCIAIS	JUROS E ENCARGOS DA DÍVIDA	OUTRAS DESPESAS CORRENTES	INVESTIMENTOS	INVERSÕES FINANCEIRAS	AMORTIZAÇÃO DA DÍVIDA
100 RECEITAS ORDINARIAS	779.700.000	624.000.000		120.847.000	34.843.000	10.000	
300 RECURSOS DESTINADOS AO RPPS	106.000.000	106.000.000					
TOTAL	885.700.000	730.000.000		120.847.000	34.843.000	10.000	

DESPESAS CORRENTES	DESPESAS DE CAPITAL	RECURSOS VINCULADOS	RECURSOS ORDINÁRIOS	RESERVA DE CONTINGÊNCIA
850.847.000	34.853.000	885.700.000		
TOTAL DOS PROJETOS	TOTAL DAS ATIVIDADES	OPERAÇÕES ESPECIAIS	TOTAL GERAL	
1.000.000	747.700.000	137.000.000	885.700.000	

CASA CIVIL GECAT

376 FLHAS

ADMINISTRAÇÃO DIRETA

(R$ 1,00)

QUADRO DE DETALHAMENTO DA DESPESA POR GRUPO E FONTES

0800 - DEFENSORIA PÚBLICA DO ESTADO DE GOIÁS

0801 - GABINETE DO DEFENSOR PÚBLICO-GERAL DO ESTADO

ESPECIFICAÇÃO	AÇÃO	FONTE	MODALIDADE APLICAÇÃO	PESSOAL E ENCARGOS SOCIAIS	JUROS E ENCARGOS DA DIVIDA	OUTRAS DESPESAS CORRENTES	INVESTIMENTOS	INVERSÕES FINANCEIRAS	AMORTIZAÇÃO DA DIVIDA	TOTAL
CAPACITAÇÃO DE MEMBROS, SERVIDORES E CIDADÃOS POR MEIO DA ESCOLA SUPERIOR DA DEFENSORIA PÚBLICA	03 092 1037 2.128									
		100	90			180.000	30.000			210.000
		280	90			10.000	10.000			20.000
		282	90			10.000	10.000			20.000
EXPANSÃO E ESTRUTURAÇÃO DA DEFENSORIA PÚBLICA	03 092 1037 2.129									
		100	90			4.720.000	30.000			4.750.000
		280	90			10.000	10.000			20.000
		282	90			10.000	10.000			20.000
MODERNIZAÇÃO DA DEFENSORIA PÚBLICA ATRAVÉS DA TECNOLOGIA DA INFORMAÇÃO	03 092 1037 2.130									
		100	90			4.250.000	4.530.000			8.780.000
		280	90			10.000	10.000			20.000
		282	90			10.000	10.000			20.000
FOLHA DE PAGAMENTO DE SERVIDORES PÚBLICOS DA DPEGO	04 122 4100 4.142									
		100	90	60.211.000		10.000				60.221.000
		100	91	8.000.000		10.000				8.010.000
GESTÃO E MANUTENÇÃO DAS ATIVIDADES DA DPEGO	04 122 4200 4.242									
		100	90			4.650.000	260.000	10.000		4.920.000
		100	91			20.000				20.000

TOTAL POR FONTE/GRUPO DE DESPESAS

RECURSOS DE TODAS AS FONTES

FONTE	TOTAL	GRUPO DE DESPESA					
		PESSOAL E ENCARGOS SOCIAIS	JUROS E ENCARGOS DA DÍVIDA	OUTRAS DESPESAS CORRENTES	INVESTIMENTOS	INVERSÕES FINANCEIRAS	AMORTIZAÇÃO DA DÍVIDA
100 RECEITAS ORDINARIAS	86.911.000	68.211.000		13.840.000	4.850.000	10.000	
280 CONVENIOS, AJUSTES E ACORDOS COM ORGAOS FEDERAIS	60.000			30.000	30.000		
282 OUTROS CONVENIOS, AJUSTES E ACORDOS	60.000			30.000	30.000		
TOTAL	87.031.000	68.211.000		13.900.000	4.910.000	10.000	

CASA CIVIL GECAT

ADMINISTRAÇÃO DIRETA

(R$ 1,00)

QUADRO DE DETALHAMENTO DA DESPESA POR GRUPO E FONTES

0800 - DEFENSORIA PÚBLICA DO ESTADO DE GOIÁS

0801 - GABINETE DO DEFENSOR PÚBLICO-GERAL DO ESTADO

DESPESAS CORRENTES	DESPESAS DE CAPITAL	RECURSOS VINCULADOS	RECURSOS ORDINÁRIOS	RESERVA DE CONTINGÊNCIA
82.111.000	4.920.000	87.031.000		
TOTAL DOS PROJETOS	TOTAL DAS ATIVIDADES	OPERAÇÕES ESPECIAIS	TOTAL GERAL	
	87.031.000		87.031.000	

ASSEMBLEIA LEGISLATIVA
377 FOLHAS
CASA CIVIL
GECAT

Proposta Orçamentária do Estado 2020

Fundos Especiais
Quadro de Detalhamento da Despesa - QDD
Outros Poderes

Somos todos GOIÁS

FUNDOS ESPECIAIS

(R$ 1,00)

QUADRO DE DETALHAMENTO DA DESPESA POR GRUPO E FONTES

0100 - ASSEMBLEIA LEGISLATIVA DO ESTADO DE GOIÁS

0150 - FUNDO DE MODERNIZAÇÃO E APRIMORAMENTO FUNCIONAL DA ASSEMBLEIA LEGISLATIVA DO ESTADO DE GOIÁS - FEMAL-GO

ESPECIFICAÇÃO	AÇÃO	FONTE	MODALIDADE APLICAÇÃO	PESSOAL E ENCARGOS SOCIAIS	JUROS E ENCARGOS DA DIVIDA	OUTRAS DESPESAS CORRENTES	INVESTIMENTOS	INVERSÕES FINANCEIRAS	AMORTIZAÇÃO DA DIVIDA	TOTAL
ENCARGOS ESPECIAIS DA ALEGO	01 031 0100 7.101	245	90	100.000						100.000
PESSOAL INATIVOS E PENSIONISTAS E ENCARGOS SOCIAIS DA ALEGO	01 031 0200 7.201	245	90	100.000						100.000
CONSTRUÇÃO DA SEDE DA ALEGO	01 031 1010 2.032	124	90				1.000.000			1.000.000
		245	90				14.000.000			14.000.000
CONVÊNIOS, AJUSTES E ACORDOS FIRMADOS COM A ALEGO	01 031 1010 3.012	292	90			30.000	30.000			60.000
PESSOAL ATIVO E ENCARGOS SOCIAIS DA ALEGO	01 031 4100 4.101	245	90	100.000						100.000
GESTÃO E MANUTENÇÃO DAS ATIVIDADES DA ALEGO	01 031 4200 4.201	245	90			4.094.000	5.000.000			9.094.000

TOTAL POR FONTE/GRUPO DE DESPESAS

RECURSOS DE TODAS AS FONTES

FONTE	TOTAL	GRUPO DE DESPESA					
		PESSOAL E ENCARGOS SOCIAIS	JUROS E ENCARGOS DA DÍVIDA	OUTRAS DESPESAS CORRENTES	INVESTIMENTOS	INVERSÕES FINANCEIRAS	AMORTIZAÇÃO DA DÍVIDA
124 RECURSOS DE ALIENAÇÃO DE BENS ATIVOS	1.000.000				1.000.000		
245 RECURSOS VINCULADOS A FUNDOS ESPECIAIS	23.394.000	300.000		4.094.000	19.000.000		
292 OUTROS CONVENIOS, AJUSTES E ACORDOS	60.000			30.000	30.000		
TOTAL	24.454.000	300.000		4.124.000	20.030.000		

DESPESAS CORRENTES	DESPESAS DE CAPITAL	RECURSOS VINCULADOS	RECURSOS ORDINÁRIOS	RESERVA DE CONTINGÊNCIA
4.424.000	20.030.000	24.454.000		
TOTAL DOS PROJETOS	**TOTAL DAS ATIVIDADES**	**OPERAÇÕES ESPECIAIS**	**T O T A L G E R A L**	
60.000	24.194.000	200.000	24.454.000	

CASA CIVIL GECAT

FUNDOS ESPECIAIS

(R$ 1,00)

QUADRO DE DETALHAMENTO DA DESPESA POR GRUPO E FONTES

0200 - TRIBUNAL DE CONTAS DO ESTADO DE GOIÁS

0250 - FUNDO DE MODERNIZAÇÃO DO TRIBUNAL DE CONTAS DO ESTADO DE GOIÁS

ESPECIFICAÇÃO	AÇÃO	FONTE	MODALIDADE APLICAÇÃO	PESSOAL E ENCARGOS SOCIAIS	JUROS E ENCARGOS DA DIVIDA	OUTRAS DESPESAS CORRENTES	INVESTIMENTOS	INVERSÕES FINANCEIRAS	AMORTIZAÇÃO DA DIVIDA	TOTAL
APERFEIÇOAMENTO DA GESTÃO ORGANIZACIONAL COM FOCO EM TECNOLOGIA DA INFORMAÇÃO	01 032 1001 2.001	245	90			550.000	550.000			1.100.000
DESENVOLVIMENTO DE COMPETÊNCIAS DE MEMBROS, SERVIDORES, JURISDICIONADOS E CONTROLADORES	01 032 1001 2.002	245	90			212.000	100.000			312.000
GESTÃO E MANUTENÇÃO DAS ATIVIDADES DO TCE	01 032 4200 4.215	245	90			400.000	400.000			800.000

TOTAL POR FONTE/GRUPO DE DESPESAS

RECURSOS DE TODAS AS FONTES

FONTE	TOTAL	GRUPO DE DESPESA					
		PESSOAL E ENCARGOS SOCIAIS	JUROS E ENCARGOS DA DÍVIDA	OUTRAS DESPESAS CORRENTES	INVESTIMENTOS	INVERSÕES FINANCEIRAS	AMORTIZAÇÃO DA DÍVIDA
245 RECURSOS VINCULADOS A FUNDOS ESPECIAIS	2.212.000			1.162.000	1.050.000		
TOTAL	2.212.000			1.162.000	1.050.000		

DESPESAS CORRENTES	DESPESAS DE CAPITAL	RECURSOS VINCULADOS	RECURSOS ORDINÁRIOS	RESERVA DE CONTINGÊNCIA
1.162.000	1.050.000	2.212.000		
TOTAL DOS PROJETOS	TOTAL DAS ATIVIDADES	OPERAÇÕES ESPECIAIS	TOTAL GERAL	
	2.212.000		2.212.000	

CASA CIVIL GECAT

FUNDOS ESPECIAIS

(R$ 1,00)

QUADRO DE DETALHAMENTO DA DESPESA POR GRUPO E FONTES

0300 - TRIBUNAL DE CONTAS DOS MUNICÍPIOS

0350 - FUNDO ESPECIAL DE REAPARELHAMENTO DO TRIBUNAL DE CONTAS DOS MUNICÍPIOS

ESPECIFICAÇÃO	AÇÃO	FONTE	MODALIDADE APLICAÇÃO	PESSOAL E ENCARGOS SOCIAIS	JUROS E ENCARGOS DA DIVIDA	OUTRAS DESPESAS CORRENTES	INVESTIMENTOS	INVERSÕES FINANCEIRAS	AMORTIZAÇÃO DA DIVIDA	TOTAL
AUXÍLIO E FISCALIZAÇÃO JUNTO AO PODER PÚBLICO MUNICIPAL	01 032 1006 2.008	245	90					10.000		10.000
TREINAMENTO E APERFEIÇOAMENTO DE SERVIDORES E JURISDICIONADOS DO TCMGO	01 032 1006 2.009	245	90			200.000				200.000
CONSTRUÇÃO E INSTALAÇÃO DO NOVO EDIFÍCIO SEDE DO TCMGO	01 032 1006 3.009	245	90			10.000	10.000			20.000
GESTÃO E MANUTENÇÃO DAS ATIVIDADES DO TCMGO	01 032 4200 4.228	245	90			500.000	1.592.000			2.092.000

TOTAL POR FONTE/GRUPO DE DESPESAS

RECURSOS DE TODAS AS FONTES

FONTE	TOTAL	GRUPO DE DESPESA					
		PESSOAL E ENCARGOS SOCIAIS	JUROS E ENCARGOS DA DÍVIDA	OUTRAS DESPESAS CORRENTES	INVESTIMENTOS	INVERSÕES FINANCEIRAS	AMORTIZAÇÃO DA DÍVIDA
245 RECURSOS VINCULADOS A FUNDOS ESPECIAIS	2.322.000			710.000	1.602.000	10.000	
TOTAL	2.322.000			710.000	1.602.000	10.000	

DESPESAS CORRENTES	DESPESAS DE CAPITAL	RECURSOS VINCULADOS	RECURSOS ORDINÁRIOS	RESERVA DE CONTINGÊNCIA
710.000	1.612.000	2.322.000		
TOTAL DOS PROJETOS	**TOTAL DAS ATIVIDADES**	**OPERAÇÕES ESPECIAIS**	**TOTAL GERAL**	
20.000	2.302.000		2.322.000	

ASSEMBLEIA LEGISLATIVA FOLHA 380

CASA CIVIL GECAT

FUNDOS ESPECIAIS

(R$ 1,00)

QUADRO DE DETALHAMENTO DA DESPESA POR GRUPO E FONTES

0400 - TRIBUNAL DE JUSTIÇA DO ESTADO DE GOIÁS

0452 - FUNDO ESPECIAL DE REAPARELHAMENTO E MODERNIZAÇÃO DO PODER JUDICIÁRIO - FUNDESP-PJ

ESPECIFICAÇÃO	AÇÃO	FONTE	MODALIDADE APLICAÇÃO	PESSOAL E ENCARGOS SOCIAIS	JUROS E ENCARGOS DA DIVIDA	OUTRAS DESPESAS CORRENTES	INVESTIMENTOS	INVERSÕES FINANCEIRAS	AMORTIZAÇÃO DA DIVIDA	TOTAL
ESCOLA JUDICIAL	02 061 1024 2.086									
		245	90			2.000.000	350.000			2.350.000
INFRAESTRUTURA E TECNOLOGIA	02 061 1024 2.087									
		124	90				1.000.000			1.000.000
		245	90			30.000.000	14.680.000			44.680.000
ATUAÇÃO ESTRATÉGICA	02 061 1024 3.030									
		245	90			700.000	1.900.000			2.600.000
FOLHA DE PAGAMENTO DE SERVIDORES PÚBLICOS DO TJGO	02 061 4100 4.139									
		245	90			100.030.000				100.030.000
GESTÃO E MANUTENÇÃO DAS ATIVIDADES DO TJGO	02 061 4200 4.239									
		245	90			291.920.000	200.000	20.000		292.140.000
		245	91			200.000				200.000
		290	90			10.000	10.000			20.000
		291	90			10.000	10.000			20.000
		292	90			10.000	10.000			20.000

TOTAL POR FONTE/GRUPO DE DESPESAS

RECURSOS DE TODAS AS FONTES

FONTE	TOTAL	GRUPO DE DESPESA					
		PESSOAL E ENCARGOS SOCIAIS	JUROS E ENCARGOS DA DÍVIDA	OUTRAS DESPESAS CORRENTES	INVESTIMENTOS	INVERSÕES FINANCEIRAS	AMORTIZAÇÃO DA DÍVIDA
124 RECURSOS DE ALIENAÇÃO DE BENS ATIVOS	1.000.000				1.000.000		
245 RECURSOS VINCULADOS A FUNDOS ESPECIAIS	442.000.000			424.850.000	17.130.000	20.000	
290 CONVENIOS, AJUSTES E ACORDOS COM ORGAOS FEDERAIS	20.000			10.000	10.000		
291 CONVENIOS, AJUSTES E ACORDOS COM ORGAOS MUNICIPAIS	20.000			10.000	10.000		
292 OUTROS CONVENIOS, AJUSTES E ACORDOS	20.000			10.000	10.000		
TOTAL	443.060.000			424.880.000	18.160.000	20.000	

DESPESAS CORRENTES	DESPESAS DE CAPITAL	RECURSOS VINCULADOS	RECURSOS ORDINÁRIOS	RESERVA DE CONTINGÊNCIA

CASA CIVIL GECAT

FUNDOS ESPECIAIS

(R$ 1,00)

QUADRO DE DETALHAMENTO DA DESPESA POR GRUPO E FONTES

0400 - TRIBUNAL DE JUSTIÇA DO ESTADO DE GOIÁS

0452 - FUNDO ESPECIAL DE REAPARELHAMENTO E MODERNIZAÇÃO DO PODER JUDICIÁRIO - FUNDESP-PJ

424.880.000	18.180.000	443.060.000		
TOTAL DOS PROJETOS	TOTAL DAS ATIVIDADES	OPERAÇÕES ESPECIAIS	TOTAL GERAL	
2.600.000	440.460.000		443.060.000	

ASSOCIAÇÃO PROCURADORIA GERAL DO ESTADO
387 FOLHAS
CASA CIVIL
GECAT

FUNDOS ESPECIAIS

(R$ 1,00)

QUADRO DE DETALHAMENTO DA DESPESA POR GRUPO E FONTES

0700 - MINISTÉRIO PÚBLICO

0750 - FUNDO ESPECIAL DE MODERNIZAÇÃO E APRIMORAMENTO FUNCIONAL DO MINISTÉRIO PÚBLICO

ESPECIFICAÇÃO	AÇÃO	FONTE	MODALIDADE APLICAÇÃO	PESSOAL E ENCARGOS SOCIAIS	JUROS E ENCARGOS DA DIVIDA	OUTRAS DESPESAS CORRENTES	INVESTIMENTOS	INVERSÕES FINANCEIRAS	AMORTIZAÇÃO DA DIVIDA	TOTAL
PROMOÇÃO DA MELHORIA DA ESTRUTURA DO MINISTÉRIO PÚBLICO	03 091 1031 2.113									
		124	90				140.000			140.000
		245	90				19.760.000	10.000		19.770.000
		290	90				30.000			30.000
		292	90				30.000			30.000
GESTÃO E MANUTENÇÃO DAS ATIVIDADES DO MINISTÉRIO PÚBLICO	03 091 4200 4.241									
		245	90			3.341.000				3.341.000
		245	91			20.000				20.000
		290	90			30.000				30.000
		292	90			30.000				30.000

TOTAL POR FONTE/GRUPO DE DESPESAS

RECURSOS DE TODAS AS FONTES

FONTE	TOTAL	GRUPO DE DESPESA					
		PESSOAL E ENCARGOS SOCIAIS	JUROS E ENCARGOS DA DÍVIDA	OUTRAS DESPESAS CORRENTES	INVESTIMENTOS	INVERSÕES FINANCEIRAS	AMORTIZAÇÃO DA DÍVIDA
124 RECURSOS DE ALIENAÇÃO DE BENS ATIVOS	140.000				140.000		
245 RECURSOS VINCULADOS A FUNDOS ESPECIAIS	23.131.000			3.361.000	19.760.000	10.000	
290 CONVENIOS, AJUSTES E ACORDOS COM ORGAOS FEDERAIS	60.000			30.000	30.000		
292 OUTROS CONVENIOS, AJUSTES E ACORDOS	60.000			30.000	30.000		
TOTAL	23.391.000			3.421.000	19.960.000	10.000	

DESPESAS CORRENTES	DESPESAS DE CAPITAL	RECURSOS VINCULADOS	RECURSOS ORDINÁRIOS	RESERVA DE CONTINGÊNCIA
3.421.000	19.970.000	23.391.000		
TOTAL DOS PROJETOS	TOTAL DAS ATIVIDADES	OPERAÇÕES ESPECIAIS	TOTAL GERAL	
	23.391.000		23.391.000	

CASA CIVIL GECAT

FUNDOS ESPECIAIS

(R$ 1,00)

QUADRO DE DETALHAMENTO DA DESPESA POR GRUPO E FONTES

0800 - DEFENSORIA PÚBLICA DO ESTADO DE GOIÁS

0850 - FUNDO DE MANUTENÇÃO E REAPARELHAMENTO DA DEFENSORIA PÚBLICA DO ESTADO DE GOIÁS - FUNDEPEG

ESPECIFICAÇÃO	AÇÃO	FONTE	MODALIDADE APLICAÇÃO	PESSOAL E ENCARGOS SOCIAIS	JUROS E ENCARGOS DA DIVIDA	OUTRAS DESPESAS CORRENTES	INVESTIMENTOS	INVERSÕES FINANCEIRAS	AMORTIZAÇÃO DA DIVIDA	TOTAL
CAPACITAÇÃO DE MEMBROS, SERVIDORES E CIDADÃOS POR MEIO DA ESCOLA SUPERIOR DA DEFENSORIA PÚBLICA	03 092 1037 2.128									
		245	90			30.000	10.000			40.000
		290	90			10.000	10.000			20.000
		292	90			10.000	10.000			20.000
EXPANSÃO E ESTRUTURAÇÃO DA DEFENSORIA PÚBLICA	03 092 1037 2.129									
		245	90			5.200.000	700.000			5.900.000
		290	90			10.000	10.000			20.000
		292	90			10.000	10.000			20.000
MODERNIZAÇÃO DA DEFENSORIA PÚBLICA ATRAVÉS DA TECNOLOGIA DA INFORMAÇÃO	03 092 1037 2.130									
		245	90			1.000.000	939.000			1.939.000
		290	90			10.000	10.000			20.000
		292	90			10.000	10.000			20.000
GESTÃO E MANUTENÇÃO DAS ATIVIDADES DA DPEGO	04 122 4200 4.242									
		245	90			2.700.000	230.000	10.000		2.940.000

TOTAL POR FONTE/GRUPO DE DESPESAS

RECURSOS DE TODAS AS FONTES

FONTE	TOTAL	GRUPO DE DESPESA					
		PESSOAL E ENCARGOS SOCIAIS	JUROS E ENCARGOS DA DÍVIDA	OUTRAS DESPESAS CORRENTES	INVESTIMENTOS	INVERSÕES FINANCEIRAS	AMORTIZAÇÃO DA DÍVIDA
245 RECURSOS VINCULADOS A FUNDOS ESPECIAIS	10.819.000			8.930.000	1.879.000	10.000	
290 CONVENIOS, AJUSTES E ACORDOS COM ORGAOS FEDERAIS	60.000			30.000	30.000		
292 OUTROS CONVENIOS, AJUSTES E ACORDOS	60.000			30.000	30.000		
TOTAL	10.939.000			8.990.000	1.939.000	10.000	

DESPESAS CORRENTES	DESPESAS DE CAPITAL	RECURSOS VINCULADOS	RECURSOS ORDINÁRIOS	RESERVA DE CONTINGÊNCIA
8.990.000	1.949.000	10.939.000		
TOTAL DOS PROJETOS	TOTAL DAS ATIVIDADES	OPERAÇÕES ESPECIAIS	TOTAL GERAL	

CASA CIVIL GECAT

FUNDOS ESPECIAIS

(R$ 1,00)

QUADRO DE DETALHAMENTO DA DESPESA POR GRUPO E FONTES

0800 - DEFENSORIA PÚBLICA DO ESTADO DE GOIÁS

0850 - FUNDO DE MANUTENÇÃO E REAPARELHAMENTO DA DEFENSORIA PÚBLICA DO ESTADO DE GOIÁS - FUNDEPEG

	10.939.000		10.939.000

A PUBLICAÇÃO E, POSTERIORMENTE, À COMISSÃO DE TRIBUTAÇÃO FINANÇAS E ORÇAMENTO.

Em 26 / 10 /2019

1º Secretário

CASA CIVIL GECAT

PROCESSO LEGISLATIVO

2019005891

ESTADO DE GOIÁS
383N
FOLHAS
ASSEMBLÉIA LEGISLATIVA

Autuação: 30/09/2019
Nº Ofi.MSG: 66 - G
Origem: GOVERNADORIA DO ESTADO DE GOIÁS
Autor: GOVERNADOR DO ESTADO DE GOIÁS
Tipo: PROJETO
Subtipo: LEI ORDINÁRIA
Assunto: ESTIMA A RECEITA E FIXA A DESPESA DO ESTADO PARA O EXERCÍCIO DE 2020.

ALEGO
ASSEMBLEIA LEGISLATIVA
DO ESTADO DE GOIÁS
A CASA É SUA

ESTADO DE GOIÁS

Ofício Mensagem nº 66/19.

Goiânia, 30 de SETEMBRO de 2019.

A Sua Excelência o Senhor
Deputado **LISSAUER VIEIRA**
Presidente da Assembleia Legislativa do Estado
NESTA

Senhor Presidente,

Encaminho a Vossa Excelência, para apreciação e deliberação dessa Egrégia Casa de Leis, o Projeto de Lei que estima as receitas e fixa as despesas do Estado de Goiás para o exercício de 2020, nos termos do §5º do art. 110 da Constituição Estadual.

O Projeto foi elaborado obedecendo aos princípios e regras constitucionais e em consonância com a Lei nº 20.539, de 06 de agosto de 2019, que dispõe sobre as Diretrizes Orçamentárias para o Exercício Financeiro de 2020 – LDO/2020 –, a Lei Federal nº 4.320, de 17 de março de 1964 e a Lei Complementar Federal nº 101, de 4 de maio de 2000, que fixa normas de finanças públicas voltadas para a responsabilidade na gestão fiscal. O projeto obedeceu, ainda, a metodologia prevista no Projeto de Lei do Plano Plurianual 2020-2023, ora em tramitação nessa casa, de forma a assegurar o alinhamento estratégico do Governo do Estado.

ESTADO DE GOIÁS 385 FOLHAS ASSEMBLÉIA LEGISLATIVA
PROTOCOLO 03 FOLHAS ASSEMBLÉIA LEGISLATIVA-GO

A Lei Orçamentária Anual para o exercício financeiro de 2020 é integrada pelos Orçamentos Fiscal, referente aos Poderes do Estado e seus fundos, órgãos e às entidades da Administração Estadual direta e indireta, inclusive fundações instituídas e mantidas pelo Poder Público; da Seguridade Social, abrangendo todos os fundos, órgãos e as entidades vinculados à Administração Estadual direta e indireta, bem como as fundações instituídas e mantidas pelo Poder Público; e de Investimento das Empresas em que o Estado, direta ou indiretamente, detém a maioria do capital social com direito a voto.

Por meio do presente Projeto de Lei o Governo reitera seu compromisso com as normas de transparência e *compliance* público, com os direitos adquiridos dos servidores, com a qualidade na prestação dos serviços à população, com a descentralização dos serviços de saúde, com o desenvolvimento regional e com a segurança pública. Para tanto, atua mediante a adoção de medidas pautadas pela sustentabilidade fiscal e aptas a equilibrar o orçamento estadual, tais como a busca pelo crescimento das receitas tributárias, já evidenciado no exercício de 2019, o combate à sonegação fiscal, a contenção do crescimento da despesa de pessoal e a otimização de contratos.

Considerando todos os aspectos citados, destaca-se o empenho desta gestão com a previsão de metas realistas frente ao atual cenário econômico-fiscal, com o reequilíbrio das contas públicas e com a reversão do quadro de calamidade financeira decretado no corrente ano.

A Proposta Orçamentária do Estado de Goiás para 2020, estima a receita em R$ 29.382.735.000 (vinte e nove bilhões, trezentos e oitenta e dois milhões e setecentos e trinta e cinco mil reais) e fixa a despesa em R$ 32.980.544.000 (trinta e dois bilhões, novecentos e oitenta milhões e quinhentos e quarenta e quatro mil reais).

Do total da receita líquida prevista, deduzidas as parcelas para formação do Fundo de Desenvolvimento do Ensino Básico e

ESTADO DE GOIÁS 386N FOLHAS ASSEMBLÉIA LEGISLATIVA
04 FOLHAS ASSEMBLÉIA LEGISLATIVA

Valorização do Magistério –FUNDEB–, as parcelas relativas à participação constitucional dos municípios na repartição tributária e outras deduções legalmente previstas, as receitas correntes somam R$ 27.647.653.000 (vinte e sete bilhões, seiscentos e quarenta e sete milhões e seiscentos e cinquenta e três mil reais), incluídas as receitas intraorçamentárias. Já as receitas de capital estão estimadas em R$ 507.305.000 (quinhentos e sete milhões e trezentos e cinco mil reais).

Em termos de relevância, desconsiderando as receitas que compõem o orçamento de investimento das empresas estatais, as receitas de impostos, taxas e contribuições de melhoria correspondem a 55,72% da receita estimada, totalizando R$ 15.687.926.000 (quinze bilhões, seiscentos e oitenta e sete milhões e novecentos e vinte e seis mil reais). Como principal tributo estadual, o ICMS tem a arrecadação líquida estimada em R$ 10.787.169.000 (dez bilhões, setecentos e oitenta e sete milhões e cento e sessenta e nove mil reais), incluído o adicional destinado ao Fundo Estadual de Combate à Pobreza, representando 68,76% das Receitas de Impostos, Taxas e Contribuições de Melhoria. Em relação ao Imposto Sobre a Propriedade de Veículos Automotores – IPVA–, a receita líquida estimada para 2020 é de R$ 630.193.000 (seiscentos e trinta milhões e cento e noventa e três mil reais).

Na estimativa da receita para o exercício de 2020, não foram considerados os efeitos da Lei nº 20.367, de 11 de dezembro de 2018, que dispõe sobre a reinstituição dos incentivos, dos benefícios fiscais ou financeiro-fiscais e das isenções relativos ao ICMS, assim como quaisquer outros acréscimos decorrentes de alterações na legislação tributária.

As receitas oriundas de Transferências Correntes e de Capital totalizam R$ 5.435.273.000 (cinco bilhões, quatrocentos e trinta e cinco milhões e duzentos e setenta e três mil reais), o que corresponde a 19,30% da receita estimada, excluindo-se o orçamento de investimento das empresas estatais. Como principal transferência, a cota-parte do Fundo de Participação dos

Estados tem a arrecadação líquida estimada em R$ 2.358.052.000,00 (dois bilhões, trezentos e cinquenta e oitenta milhões e cinquenta e dois mil reais), representando 43,38% das Transferências Correntes e de Capital, seguida das transferências de recursos do Fundo de Manutenção e Desenvolvimento da Educação Básica e de Valorização dos Profissionais da Educação – FUNDEB, estimada em R$ 2.157.800.000,00 (dois bilhões, cento e cinquenta e sete milhões e oitocentos mil reais), representando 39,70% das Transferências Correntes e de Capital.

Em relação à fixação da despesa, excetuando-se o orçamento de investimento das empresas estatais, do valor total para o exercício de 2020, R$ 27.695.710.000,00 (vinte e sete bilhões, seiscentos e noventa e cinco milhões e setecentos e dez mil reais) referem-se às despesas correntes, R$ 2.208.157.000 (dois bilhões, duzentos e oito milhões e setecentos e dez mil reais) às despesas de capital e R$ 1.848.900.000,00 (um bilhão, oitocentos e quarenta e oito milhões e novecentos mil reais) às reservas de contingência de todas as fontes.

O grupo de despesa "Pessoal e Encargos Sociais" é o mais significativo na proposta orçamentária 2020, totalizando R$ 18.666.004.000,00 (dezoito bilhões, seiscentos e sessenta e seis milhões e quatro mil reais). Vale salientar que para o exercício de 2020, no âmbito do Poder Executivo, estão previstos apenas os impactos decorrentes da concessão do piso nacional do magistério, da nomeação do cadastro de reserva do concurso da AGANP por força de decisão judicial, dos adicionais por tempo de serviço, do novo salário mínimo, da promoção de policiais militares e bombeiros e do INSS sobre 13º salário.

Os Grupos de Despesas relativos aos juros, encargos e amortização da dívida totalizam R$ 2.168.445.000,00 (dois bilhões, cento e sessenta e oito milhões e quatrocentos e quarenta e cinco mil reais) e as demais

ESTADO DE GOIÁS ASSEMBLÉIA LEGISLATIVA 388 FOLHAS
06 FOLHAS ASSEMBLÉIA LEGISLATIVA

despesas correntes somam R$ 7.873.226.000,00 (sete bilhões, oitocentos e setenta e três milhões e duzentos e vinte e seis mil reais).

Em relação aos investimentos e inversões financeiras, a despesa está fixada em R$ 1.196.192.000,00 (um bilhão, cento e noventa e seis milhões e cento e noventa e dois mil reais) representando 3,77% do total da despesa prevista para 2020, demonstrando o achatamento do investimento público causado pela expansão das despesas correntes obrigatórias.

Cumpre informar que o Projeto de Lei aqui apresentado evidencia um déficit na ordem de R$ 3,5 bilhões a ser enfrentado pelo Estado de Goiás em 2020, cuja dificuldade de equalização remonta ao crescimento das despesas obrigatórias, especialmente as de Pessoal e Encargos Sociais e do crescente gasto do Tesouro Estadual com a cobertura do Déficit Previdenciário, estimado em R$ 2,9 bilhões.

Em atendimento ao que prevê o inciso I do artigo 35 da Lei nº 20.539, de 06 de agosto de 2019 (LDO 2020), o valor excedente da despesa fixada que ultrapassa a receita estimada para o exercício de 2020 foi alocado em rubricas denominadas "Reserva Extraordinária para Cobertura de Déficits", identificadas pelos respectivos grupos de despesa que sofreram reduções, tais como o serviço da dívida pública (principal, juros e encargos), em razão dos efeitos da liminar concedida no âmbito da Ação Civil Ordinária nº 3362/2019, em tramitação no Supremo Tribunal Federal, assim como as Despesas de Pessoal e Encargos Sociais e as Despesas de Custeio, sujeitas às imposições previstas na Lei Complementar Federal nº 159/2017 em um cenário de adesão ao Regime de Recuperação Fiscal.

Ouvida sobre a juridicidade do projeto, a Procuradoria-Geral do Estado, através do Despacho nº 1497/2019 do Processo SEI nº 201900004084034, consignou que as suas disposições preenchem os requisitos

ESTADO DE GOIÁS 389N FOLHAS ASSEMBLÉIA LEGISLATIVA
07 FOLHAS ASSEMBLÉIA LEGISLATIVA

determinados pela Constituição e Lei Complementar nº 101, de 04 de maio de 2000, respeitando as restrições ali estabelecidas.

Com essas razões, que espelham a importância da presente propositura, e na expectativa de vê-la convertida em lei, solicito sua apreciação em consonância com o regime de urgência previsto no art. 22 da Constituição Estadual.

Renovo a Vossa Excelência e a seus dignos pares protestos de elevada consideração.

Ronaldo Ramos Caiado
GOVERNADOR DO ESTADO

SECC/EMG-201900004084034

PROJETO DE LEI Nº DE DE 2019.

Estima a receita e fixa a despesa do Estado para o exercício de 2020.

A **ASSEMBLEIA LEGISLATIVA DO ESTADO DE GOIÁS,** nos termos do art. 10 da Constituição Estadual, decreta e eu sanciono a seguinte Lei:

CAPÍTULO I

DISPOSIÇÕES PRELIMINARES

Art. 1º Esta Lei estima a receita e fixa a despesa do Estado de Goiás para o exercício financeiro de 2020, nos termos do § 5º do art. 110 da Constituição Estadual e da Lei nº 20.539, de 06 de agosto de 2019, que dispõe sobre as Diretrizes Orçamentárias para o exercício financeiro de 2020 e dá outras providências – LDO/2020–, compreendendo:

I – o Orçamento Fiscal referente aos Poderes do Estado e seus fundos, órgãos e às entidades da Administração Estadual direta e indireta, inclusive fundações instituídas e mantidas pelo Poder Público;

ESTADO DE GOIÁS 391 FOLHAS ASSEMBLÉIA LEGISLATIVA
FOLHAS

II – o Orçamento da Seguridade Social, abrangendo todos os fundos, órgãos e as entidades vinculados à Administração Estadual direta e indireta, bem como as fundações instituídas e mantidas pelo Poder Público; e

III – o Orçamento de Investimento das Empresas em que o Estado, direta ou indiretamente, detém a maioria do capital social com direito a voto.

§ 1º O Orçamento do Estado de Goiás para o exercício financeiro de 2020 estima a receita em R$ 29.382.735.000 (vinte e nove bilhões, trezentos e oitenta e dois milhões e setecentos e trinta e cinco mil reais) e fixa a despesa em R$ 32.980.544.000 (trinta e dois bilhões, novecentos e oitenta milhões e quinhentos e quarenta e quatro mil reais), envolvendo os recursos de todas as fontes.

§ 2º Considera-se já excluído do total da receita estimada para o exercício de 2020, para fins de fixação das despesas de que trata o *caput* deste artigo, o valor de R$ 8.436.924.000,00 (oito bilhões, quatrocentos e trinta e seis milhões e novecentos e vinte e quatro mil reais), referente ao total das deduções da receita corrente para fins de formação do Fundo de Desenvolvimento do Ensino Básico e Valorização do Magistério – FUNDEB –, os valores relativos à participação constitucional dos Municípios na repartição dos Impostos sobre Circulação de Mercadorias e Serviços – ICMS –, Propriedade de Veículos Automotores – IPVA –, Produtos Industrializados – IPI – e sobre a Contribuição de Intervenção no Domínio Econômico – CIDE e outras deduções legalmente previstas.

CAPÍTULO II

DOS ORÇAMENTOS FISCAL E DA SEGURIDADE SOCIAL

Art. 2º Os Orçamentos Fiscal e da Seguridade Social serão detalhados, em seu menor nível, por meio dos Grupos de Despesas abaixo especificados:

I – Grupo 1 - Pessoal e Encargos Sociais;

II – Grupo 2 - Juros e Encargos da Dívida Pública;

III – Grupo 3 - Outras Despesas Correntes;

IV – Grupo 4 - Investimentos;

ESTADO DE GOIÁS 392N FOLHAS ASSEMBLÉIA LEGISLATIVA
3 10 FOLHAS ASSEMBLÉIA LEGISLATIVA

V – Grupo 5 - Inversões Financeiras;

VI – Grupo 6 - Amortização da Dívida Pública.

Parágrafo único. Na programação e execução dos Orçamentos Fiscal e da Seguridade Social serão utilizadas as classificações da despesa por sua natureza, devendo ser identificados a Categoria Econômica, o Grupo da Despesa, a Modalidade de Aplicação e os Elementos de Despesa, conforme dispuserem as normas complementares pertinentes à execução do Orçamento-Geral do Estado.

Art. 3° A receita líquida geral do Estado estimada para o exercício de 2020 para suportar os Orçamentos Fiscal e da Seguridade Social, incluídos os recursos líquidos do Tesouro Estadual e os próprios das autarquias, fundações e dos fundos especiais, é estimada em R$ 28.154.958.000,00 (vinte e oito bilhões, cento e cinquenta e quatro milhões e novecentos e cinquenta e oito mil reais).

Art. 4° A receita estimada conforme o art. 3° será realizada mediante a arrecadação de tributos, transferências e outras receitas correntes e de capital, na forma da legislação vigente e das especificações constantes dos Anexos e Quadros desta Lei.

Parágrafo único. Durante o exercício financeiro de 2020 a receita poderá ser alterada de acordo com a necessidade de adequá-la à sua efetiva arrecadação, com a respectiva alteração no Quadro da Despesa.

Art. 5° A despesa, fixada em R$ 31.752.767.000,00 (trinta e um bilhões, setecentos e cinquenta e dois milhões e setecentos e sessenta e sete mil reais), é assim desdobrada:

I – no Orçamento Fiscal, em R$ 27.472.598.000,00 (vinte e sete bilhões, quatrocentos e setenta e dois milhões e quinhentos e noventa e oito mil reais);

II – no Orçamento da Seguridade Social, em R$ 4.280.169.000,00 (quatro bilhões, duzentos e oitenta milhões e cento e sessenta e nove mil reais).

Art. 6° A despesa será realizada com observância da programação constante dos Anexos e Quadros que integram esta Lei.

Parágrafo único. Integram o Orçamento Fiscal os recursos orçamentários à conta do Tesouro Estadual que se destinam a transferências às

ESTADO DE GOIÁS 593N FOLHAS ASSEMBLEIA LEGISLATIVA
4 FOLHAS

empresas estatais a título de aumento de capital, subvenção econômica e prestação de serviços.

Art. 7° Ficam aprovados os orçamentos das entidades autárquicas e fundacionais, bem assim dos fundos especiais dos Poderes do Estado, aplicando-se-lhes as mesmas regras e autorizações destinadas à Administração direta.

CAPÍTULO III

DO ORÇAMENTO DE INVESTIMENTO DAS EMPRESAS

Art. 8° O Orçamento de Investimento das Empresas, no valor de R$ 1.227.777.000,00 (um bilhão, duzentos e vinte e sete milhões e setecentos e setenta e sete mil reais) fica aprovado na forma dos Quadros das Receitas e Despesas das entidades criadas ou mantidas pelo Estado de Goiás, conforme detalhamentos constantes dos Anexos e Quadros desta Lei.

CAPÍTULO IV

DA AUTORIZAÇÃO PARA ABERTURA DE CRÉDITOS SUPLEMENTARES

Art. 9° Respeitadas as disposições constitucionais e os termos da Lei Federal n° 4.320, de 17 de março de 1964, fica o Poder Executivo autorizado a abrir créditos suplementares com a finalidade de atender insuficiências nas dotações orçamentárias dos Orçamentos Fiscal e da Seguridade Social, observadas as seguintes condições:

I – destinados ao atendimento de despesas classificadas no Grupo de Despesa 1 - Pessoal e Encargos Sociais, incluindo despesas à conta de receitas vinculadas, mediante a utilização de recursos provenientes de:

a) anulação de dotações consignadas a esse grupo de despesa, limitada a 50% (cinquenta por cento) do valor total dessas dotações;

ESTADO DE GOIÁS 394N FOLHAS ASSEMBLÉIA LEGISLATIVA
5 FOLHAS

b) anulação parcial ou total de dotações orçamentárias consignadas aos demais grupos de despesa, até o limite de 30% (trinta por cento) do total dessas dotações;

c) excesso de arrecadação da receita do Tesouro Estadual, das autarquias, fundações e dos fundos especiais;

d) superávit financeiro apurado no balanço patrimonial do exercício de 2019;

e) dotações consignadas às reservas de contingência, até o limite de 3% (três por cento) do total da despesa fixada nesta Lei;

f) fusão ou extinção de órgãos e entidades do Poder Executivo, na forma do art. 19 desta Lei;

g)anulação de valor alocado nas "Reservas Extraordinárias para Cobertura de Déficits", observado o limite previsto no parágrafo único deste artigo;

II - destinados ao atendimento de despesas classificadas nos grupos 3 - Outras Despesas Correntes, 4 -- Investimentos e 5 - Inversões Financeiras, incluindo despesas à conta de receitas vinculadas, com recursos provenientes de:

a) anulação parcial ou total de dotações orçamentárias consignadas aos demais grupos de despesa, até o limite de 30% (trinta por cento) do total dessas dotações;

b) excesso de arrecadação da receita do Tesouro Estadual, das autarquias, fundações e dos fundos especiais;

c) superávit financeiro apurado no balanço patrimonial do exercício de 2019;

d) operações de crédito autorizadas ou contratadas durante o exercício, observado o limite estabelecido no art.14 e o disposto no inciso III do art. 112 da Constituição do Estado de Goiás;

e) dotações consignadas às reservas de contingência, até o limite de 3% (três por cento) do total da despesa fixada nesta Lei;

ESTADO DE GOIÁS 392 FOLHAS ASSEMBLÉIA LEGISLATIVA
673 FOLHAS ASSEMBLÉIA LEGISLATIVA

f) repasse de recursos financeiros através de transferências financeiras recebidas de convênios, contratos, ajustes ou acordos firmados com órgãos federais, estaduais, municipais e outros;

g) anulação de valor alocado nas "Reservas Extraordinárias para Cobertura de Déficits", observado o limite previsto no parágrafo único deste artigo;

III - destinados ao atendimento de despesasclassificadas nos grupos 2 - Juros e Encargos da Dívida Pública e 6 - Amortização da Dívida Pública com recursos provenientes de:

a) anulação parcial ou total de dotações orçamentárias consignadas aos demais grupos de despesa, até o limite de 30% (trinta por cento) do total dessas dotações;

b) excesso de arrecadação da receita do Tesouro Estadual, das autarquias, fundações e dos fundos especiais;

c) superávit financeiro apurado no balanço patrimonial do exercício de 2019;

d) operações de crédito autorizadas e/ou contratadas durante o exercício, observado o limite estabelecido no art.14 desta Lei;

e) dotações consignadas às reservas de contingência, até o limite de 3% (três por cento) do total da despesa fixada nesta Lei;

f) anulação de valor alocado nas "Reservas Extraordinárias para Cobertura de Déficits", observado o limite previsto no parágrafo único deste artigo;

IV – ajustamento de Grupos de Despesas em uma mesma Unidade Orçamentária, mediante a anulação de dotações no âmbito do mesmo subtítulo do objeto da suplementação.

Parágrafo único. A anulação de dotação nas "Reservas Extraordinárias para Cobertura de Déficits" para atendimento dos créditos previstos neste artigo observará o limite global de 30% (trinta por cento) da soma das dotações iniciais das reservas.

Art. 10. A inclusão de nova Modalidade de Aplicação, movimentação de saldos entre dotações, alteração de modalidades de aplicação existentes ealteração

ESTADO DE GOIÁS 396 FOLHAS ASSEMBLÉIA LEGISLATIVA
774 FOLHAS

de fontes de recursos não se constituirão em créditos suplementares e serão autorizadas via sistema informatizado de programação e execução orçamentária e financeira, no âmbito do Órgão Central de Orçamento, desde que mantidos o valor total autorizado e as demais classificações orçamentárias.

Art.11. Os valores constantes desta Lei e os créditos adicionais autorizados constituem-se em alterações dos valores programados no Plano Plurianual 2020-2023, inclusive quanto às metas físicas e financeiras dos programas e respectivas ações orçamentárias.

Parágrafo único. O Poder Executivo, em consequência do disposto no *caput* deste artigo, fica autorizado a adequar os produtos previstos para cada ação orçamentária, constantes dos programas.

Art. 12. A abertura de créditos suplementares autorizada por esta Lei e as adequações previstas no art. 19 serão efetuadas através de decretos orçamentários ou, mediante delegação ao Titular da Secretaria de Estado da Economia, por instrumento congênere, observado o disposto nos arts. 9° a 11 desta Lei, ou em lei específica.

Parágrafo único. Na hipótese de inexistência da delegação, o procedimento de que trata o *caput* será precedido de apreciação do Órgão Central de Orçamento que submeterá o ato ao Governador do Estado, por intermédio da Secretaria de Estado da Casa Civil.

Art. 13. Em conformidade com o § 1º do art. 7º da Lei federal nº 4.320, de 1964, o Poder Executivo deverá envidar esforços para viabilizar a obtenção das receitas suficientes para a cobertura do déficit orçamentário evidenciado nesta Lei, em especial, mas não exclusivamente, com recursos decorrentes das seguintes origens:

I – concessões e permissões de serviços públicos;

II – securitização da dívida ativa estadual;

III – redução dos incentivos ou benefícios de natureza tributária;

IV – efetividade na arrecadação do ICMS;

V – efetividade na cobrança de dívida ativa; e

ESTADO DE GOIÁS 397 FOLHAS ASSEMBLÉIA LEGISLATIVA
895 FOLHAS ASSEMBLÉIA LEGISLATIVA

VI – alienação de bens imóveis.

CAPÍTULO V

DAS OPERAÇÕES DE CRÉDITO

Art. 14. Fica o Poder Executivo autorizado a realizar operações de crédito até o limite de 30% (trinta por cento) da receita orçada constante desta Lei.

CAPÍTULO VI

DISPOSIÇÕES GERAIS

Art. 15. Fica o Poder Executivo autorizado a alterar e a normatizar o orçamento e sua execução, no exercício de 2020, visando atender às exigências das legislações federal e estadual pertinentes, em especial do sistema instituído pela Lei nº 10.718, de 28 de dezembro de 1988, e fixando as medidas necessárias ao disposto na Lei de Diretrizes Orçamentárias, observados os efeitos relativos à:

I – realização de receitas não previstas;

II – realização inferior ou não realização de receitas previstas;

III – catástrofe de abrangência limitada;

IV – alterações conjunturais da economia nacional e/ou estadual, inclusive as decorrentes de mudanças de legislação; e

V – compensações com dívida ativa.

Parágrafo único. As normas necessárias para atender ao disposto no *caput* serão publicadas no Diário Oficial do Estado e disponibilizadas na página eletrônica da Secretaria de Estado da Economia.

Art. 16. Todos os valores recebidos pelas unidades da administração direta, das autarquias, fundações, dos fundos especiais e das empresas estatais dependentes deverão, para sua movimentação, ser registrados nos respectivos orçamentos.

ESTADO DE GOIÁS ASSEMBLEIA LEGISLATIVA 398N FOLHAS
916 FOLHAS

Parágrafo único. Excluem-se do disposto neste artigo os casos em que, por força de lei, normas especiais ou exigências do ente repassador, o registro deva ser feito através demovimentação extraorçamentária.

Art. 17. Os créditos orçamentários autorizados nesta Lei poderão ser descentralizados total ou parcialmente a outros poderes, órgãos ou entidades.

§ 1° A descentralização orçamentária consiste na cessão de créditos orçamentários ou adicionais de uma unidade orçamentária para outra, bem assim do poder de utilizá-los para executar a despesa.

§ 2° A descentralização orçamentária de um poder, órgão ou de uma entidade para outro(a) dependerá de Termo de Descentralização Orçamentária – TDO –, que estabelecerá as condições da execução e obrigações das partes.

§ 3° A descentralização orçamentária deverá preservar os limites dos créditos autorizados, bem como manter inalterada a categoria da programação.

§ 4° A descentralização orçamentária preserva a responsabilidade do poder, órgão ou da entidade titular do crédito pelo resultado da programação e transfere a responsabilidade da execução para a entidade executora.

§ 5° A realização e contabilização da despesa serão registradas pelo poder, órgão ou pela entidade que descentralizar os recursos orçamentários.

Art. 18. Os valores das transferências constitucionais aos municípios referentes à repartição do ICMS, IPVA, IPI e sobre a CIDE, bem como os valores para a formação do FUNDEB, deverão ser registrados no Sistema de Contabilidade Geral – SCG – como dedução da receita orçamentária, conforme estimativa constante do art. 4° desta Lei.

Art. 19. Fica o Chefe do Poder Executivo autorizado a promover a adequação das dotações orçamentárias constantes do Anexo desta Lei, de modo a adaptá-las a qualquer alteração da Lei nº 20.491, de 25 de junho de 2019, podendo, para tanto:

I – remanejar dotações, projetos, atividades e operações especiais, de uma unidade orçamentária para outra, em consequência de modificações de denominações institucionais, fusão, cisão, extinção ou criação de órgãos e entidades, transferências de atribuições de uma unidade para outra, inclusive

ESTADO DE GOIÁS 399N FOLHAS ASSEMBLÉIA LEGISLATIVA
10 77 FOLHAS ASSEMBLÉIA LEGISLATIVA

procedendo a sua adaptação nos códigos das unidades constantes da nova estrutura;

II – transferir receitas de uma unidade orçamentária para outra;

III – destinar recursos disponíveis de unidades extintas e/ou modificadas à unidade que recebeu nova atribuição ou acrescentá-los à reserva de contingência de recursos ordinários do Tesouro Estadual;

IV – outras providências necessárias à adequação da despesa e da receita à nova estrutura organizacional.

Parágrafo único. As alterações a serem efetuadas conforme o *caput* e incisos deste artigo deverão observar os limites da receita e despesa aprovados nesta Lei.

Art. 20. Esta Lei entra em vigor na data de sua publicação, produzindo efeitos a partir de 1º de janeiro de 2020.

PALÁCIO DO GOVERNO DO ESTADO DE GOIÁS, em Goiânia, de de 2019, 131º da República.

FUNDOS ESPECIAIS

(R$ 1,00)

QUADRO DE DETALHAMENTO DA DESPESA POR GRUPO E FONTES

0800 - DEFENSORIA PÚBLICA DO ESTADO DE GOIÁS

0850 - FUNDO DE MANUTENÇÃO E REAPARELHAMENTO DA DEFENSORIA PÚBLICA DO ESTADO DE GOIÁS - FUNDEPEG

	10.939.000		10.939.000

A PUBLICAÇÃO E, POSTERIORMENTE, À COMISSÃO DE TRIBUTAÇÃO FINANÇAS E ORÇAMENTO.

Em 16/10/2019

1º Secretário

CASA CIVIL GECAT

Proposta Orçamentária do Estado 2020

Fiscal
Seguridade Social
Investimento das Empresas

Somos todos GOIÁS

ESTADO DE GOIÁS

Ofício Mensagem nº 66/19.

Goiânia, 30 de SETEMBRO de 2019.

A Sua Excelência o Senhor
Deputado **LISSAUER VIEIRA**
Presidente da Assembleia Legislativa do Estado
NESTA

Senhor Presidente,

Encaminho a Vossa Excelência, para apreciação e deliberação dessa Egrégia Casa de Leis, o Projeto de Lei que estima as receitas e fixa as despesas do Estado de Goiás para o exercício de 2020, nos termos do §5º do art. 110 da Constituição Estadual.

O Projeto foi elaborado obedecendo aos princípios e regras constitucionais e em consonância com a Lei nº 20.539, de 06 de agosto de 2019, que dispõe sobre as Diretrizes Orçamentárias para o Exercício Financeiro de 2020 – LDO/2020 –, a Lei Federal nº 4.320, de 17 de março de 1964 e a Lei Complementar Federal nº 101, de 4 de maio de 2000, que fixa normas de finanças públicas voltadas para a responsabilidade na gestão fiscal. O projeto obedeceu, ainda, a metodologia prevista no Projeto de Lei do Plano Plurianual 2020-2023, ora em tramitação nessa casa, de forma a assegurar o alinhamento estratégico do Governo do Estado.

A Lei Orçamentária Anual para o exercício financeiro de 2020 é integrada pelos Orçamentos Fiscal, referente aos Poderes do Estado e seus fundos, órgãos e às entidades da Administração Estadual direta e indireta, inclusive fundações instituídas e mantidas pelo Poder Público; da Seguridade Social, abrangendo todos os fundos, órgãos e as entidades vinculados à Administração Estadual direta e indireta, bem como as fundações instituídas e mantidas pelo Poder Público; e de Investimento das Empresas em que o Estado, direta ou indiretamente, detém a maioria do capital social com direito a voto.

Por meio do presente Projeto de Lei o Governo reitera seu compromisso com as normas de transparência e *compliance* público, com os direitos adquiridos dos servidores, com a qualidade na prestação dos serviços à população, com a descentralização dos serviços de saúde, com o desenvolvimento regional e com a segurança pública. Para tanto, atua mediante a adoção de medidas pautadas pela sustentabilidade fiscal e aptas a equilibrar o orçamento estadual, tais como a busca pelo crescimento das receitas tributárias, já evidenciado no exercício de 2019, o combate à sonegação fiscal, a contenção do crescimento da despesa de pessoal e a otimização de contratos.

Considerando todos os aspectos citados, destaca-se o empenho desta gestão com a previsão de metas realistas frente ao atual cenário econômico-fiscal, com o reequilíbrio das contas públicas e com a reversão do quadro de calamidade financeira decretado no corrente ano.

A Proposta Orçamentária do Estado de Goiás para 2020, estima a receita em R$ 29.382.735.000 (vinte e nove bilhões, trezentos e oitenta e dois milhões e setecentos e trinta e cinco mil reais) e fixa a despesa em R$ 32.980.544.000 (trinta e dois bilhões, novecentos e oitenta milhões e quinhentos e quarenta e quatro mil reais).

Do total da receita líquida prevista, deduzidas as parcelas para formação do Fundo de Desenvolvimento do Ensino Básico e

Valorização do Magistério –FUNDEB–, as parcelas relativas à participação constitucional dos municípios na repartição tributária e outras deduções legalmente previstas, as receitas correntes somam R$ 27.647.653.000 (vinte e sete bilhões, seiscentos e quarenta e sete milhões e seiscentos e cinquenta e três mil reais), incluídas as receitas intraorçamentárias. Já as receitas de capital estão estimadas em R$ 507.305.000 (quinhentos e sete milhões e trezentos e cinco mil reais).

Em termos de relevância, desconsiderando as receitas que compõem o orçamento de investimento das empresas estatais, as receitas de impostos, taxas e contribuições de melhoria correspondem a 55,72% da receita estimada, totalizando R$ 15.687.926.000 (quinze bilhões, seiscentos e oitenta e sete milhões e novecentos e vinte e seis mil reais). Como principal tributo estadual, o ICMS tem a arrecadação líquida estimada em R$ 10.787.169.000 (dez bilhões, setecentos e oitenta e sete milhões e cento e sessenta e nove mil reais), incluído o adicional destinado ao Fundo Estadual de Combate à Pobreza, representando 68,76% das Receitas de Impostos, Taxas e Contribuições de Melhoria. Em relação ao Imposto Sobre a Propriedade de Veículos Automotores – IPVA–, a receita líquida estimada para 2020 é de R$ 630.193.000 (seiscentos e trinta milhões e cento e noventa e três mil reais).

Na estimativa da receita para o exercício de 2020, não foram considerados os efeitos da Lei nº 20.367, de 11 de dezembro de 2018, que dispõe sobre a reinstituição dos incentivos, dos benefícios fiscais ou financeiro-fiscais e das isenções relativos ao ICMS, assim como quaisquer outros acréscimos decorrentes de alterações na legislação tributária.

As receitas oriundas de Transferências Correntes e de Capital totalizam R$ 5.435.273.000 (cinco bilhões, quatrocentos e trinta e cinco milhões e duzentos e setenta e três mil reais), o que corresponde a 19,30% da receita estimada, excluindo-se o orçamento de investimento das empresas estatais. Como principal transferência, a cota-parte do Fundo de Participação dos

Estados tem a arrecadação líquida estimada em R$ 2.358.052.000,00 (dois bilhões, trezentos e cinquenta e oitenta milhões e cinquenta e dois mil reais), representando 43,38% das Transferências Correntes e de Capital, seguida das transferências de recursos do Fundo de Manutenção e Desenvolvimento da Educação Básica e de Valorização dos Profissionais da Educação – FUNDEB, estimada em R$ 2.157.800.000,00 (dois bilhões, cento e cinquenta e sete milhões e oitocentos mil reais), representando 39,70% das Transferências Correntes e de Capital.

Em relação à fixação da despesa, excetuando-se o orçamento de investimento das empresas estatais, do valor total para o exercício de 2020, R$ 27.695.710.000,00 (vinte e sete bilhões, seiscentos e noventa e cinco milhões e setecentos e dez mil reais) referem-se às despesas correntes, R$ 2.208.157.000 (dois bilhões, duzentos e oito milhões e setecentos e dez mil reais) às despesas de capital e R$ 1.848.900.000,00 (um bilhão, oitocentos e quarenta e oito milhões e novecentos mil reais) às reservas de contingência de todas as fontes.

O grupo de despesa "Pessoal e Encargos Sociais" é o mais significativo na proposta orçamentária 2020, totalizando R$ 18.666.004.000,00 (dezoito bilhões, seiscentos e sessenta e seis milhões e quatro mil reais). Vale salientar que para o exercício de 2020, no âmbito do Poder Executivo, estão previstos apenas os impactos decorrentes da concessão do piso nacional do magistério, da nomeação do cadastro de reserva do concurso da AGANP por força de decisão judicial, dos adicionais por tempo de serviço, do novo salário mínimo, da promoção de policiais militares e bombeiros e do INSS sobre 13º salário.

Os Grupos de Despesas relativos aos juros, encargos e amortização da dívida totalizam R$ 2.168.445.000,00 (dois bilhões, cento e sessenta e oito milhões e quatrocentos e quarenta e cinco mil reais) e as demais

despesas correntes somam R$ 7.873.226.000,00 (sete bilhões, oitocentos e setenta e três milhões e duzentos e vinte e seis mil reais).

Em relação aos investimentos e inversões financeiras, a despesa está fixada em R$ 1.196.192.000,00 (um bilhão, cento e noventa e seis milhões e cento e noventa e dois mil reais) representando 3,77% do total da despesa prevista para 2020, demonstrando o achatamento do investimento público causado pela expansão das despesas correntes obrigatórias.

Cumpre informar que o Projeto de Lei aqui apresentado evidencia um déficit na ordem de R$ 3,5 bilhões a ser enfrentado pelo Estado de Goiás em 2020, cuja dificuldade de equalização remonta ao crescimento das despesas obrigatórias, especialmente as de Pessoal e Encargos Sociais e do crescente gasto do Tesouro Estadual com a cobertura do Déficit Previdenciário, estimado em R$ 2,9 bilhões.

Em atendimento ao que prevê o inciso I do artigo 35 da Lei nº 20.539, de 06 de agosto de 2019 (LDO 2020), o valor excedente da despesa fixada que ultrapassa a receita estimada para o exercício de 2020 foi alocado em rubricas denominadas "Reserva Extraordinária para Cobertura de Déficits", identificadas pelos respectivos grupos de despesa que sofreram reduções, tais como o serviço da dívida pública (principal, juros e encargos), em razão dos efeitos da liminar concedida no âmbito da Ação Civil Ordinária nº 3362/2019, em tramitação no Supremo Tribunal Federal, assim como as Despesas de Pessoal e Encargos Sociais e as Despesas de Custeio, sujeitas às imposições previstas na Lei Complementar Federal nº 159/2017 em um cenário de adesão ao Regime de Recuperação Fiscal.

Ouvida sobre a juridicidade do projeto, a Procuradoria-Geral do Estado, através do Despacho nº 1497/2019 do Processo SEI nº 201900004084034, consignou que as suas disposições preenchem os requisitos

determinados pela Constituição e Lei Complementar nº 101, de 04 de maio de 2000, respeitando as restrições ali estabelecidas.

Com essas razões, que espelham a importância da presente propositura, e na expectativa de vê-la convertida em lei, solicito sua apreciação em consonância com o regime de urgência previsto no art. 22 da Constituição Estadual.

Renovo a Vossa Excelência e a seus dignos pares protestos de elevada consideração.

Ronaldo Ramos Caiado
GOVERNADOR DO ESTADO

SECC/EMG-201900004084034

PROJETO DE LEI Nº DE DE 2019.

Estima a receita e fixa a despesa do Estado para o exercício de 2020.

A **ASSEMBLEIA LEGISLATIVA DO ESTADO DE GOIÁS,** nos termos do art. 10 da Constituição Estadual, decreta e eu sanciono a seguinte Lei:

CAPÍTULO I

DISPOSIÇÕES PRELIMINARES

Art. 1º Esta Lei estima a receita e fixa a despesa do Estado de Goiás para o exercício financeiro de 2020, nos termos do § 5º do art. 110 da Constituição Estadual e da Lei nº 20.539, de 06 de agosto de 2019, que dispõe sobre as Diretrizes Orçamentárias para o exercício financeiro de 2020 e dá outras providências – LDO/2020–, compreendendo:

I – o Orçamento Fiscal referente aos Poderes do Estado e seus fundos, órgãos e às entidades da Administração Estadual direta e indireta, inclusive fundações instituídas e mantidas pelo Poder Público;

II – o Orçamento da Seguridade Social, abrangendo todos os fundos, órgãos e as entidades vinculados à Administração Estadual direta e indireta, bem como as fundações instituídas e mantidas pelo Poder Público; e

III – o Orçamento de Investimento das Empresas em que o Estado, direta ou indiretamente, detém a maioria do capital social com direito a voto.

§ 1º O Orçamento do Estado de Goiás para o exercício financeiro de 2020 estima a receita em R$ 29.382.735.000 (vinte e nove bilhões, trezentos e oitenta e dois milhões e setecentos e trinta e cinco mil reais) e fixa a despesa em R$ 32.980.544.000 (trinta e dois bilhões, novecentos e oitenta milhões e quinhentos e quarenta e quatro mil reais), envolvendo os recursos de todas as fontes.

§ 2º Considera-se já excluído do total da receita estimada para o exercício de 2020, para fins de fixação das despesas de que trata o *caput* deste artigo, o valor de R$ 8.436.924.000,00 (oito bilhões, quatrocentos e trinta e seis milhões e novecentos e vinte e quatro mil reais), referente ao total das deduções da receita corrente para fins de formação do Fundo de Desenvolvimento do Ensino Básico e Valorização do Magistério – FUNDEB –, os valores relativos à participação constitucional dos Municípios na repartição dos Impostos sobre Circulação de Mercadorias e Serviços – ICMS –, Propriedade de Veículos Automotores – IPVA –, Produtos Industrializados – IPI – e sobre a Contribuição de Intervenção no Domínio Econômico – CIDE e outras deduções legalmente previstas.

CAPÍTULO II

DOS ORÇAMENTOS FISCAL E DA SEGURIDADE SOCIAL

Art. 2º Os Orçamentos Fiscal e da Seguridade Social serão detalhados, em seu menor nível, por meio dos Grupos de Despesas abaixo especificados:

I – Grupo 1 - Pessoal e Encargos Sociais;

II – Grupo 2 - Juros e Encargos da Dívida Pública;

III – Grupo 3 - Outras Despesas Correntes;

IV – Grupo 4 - Investimentos;

V – Grupo 5 - Inversões Financeiras;

VI – Grupo 6 - Amortização da Dívida Pública.

Parágrafo único. Na programação e execução dos Orçamentos Fiscal e da Seguridade Social serão utilizadas as classificações da despesa por sua natureza, devendo ser identificados a Categoria Econômica, o Grupo da Despesa, a Modalidade de Aplicação e os Elementos de Despesa, conforme dispuserem as normas complementares pertinentes à execução do Orçamento-Geral do Estado.

Art. 3° A receita líquida geral do Estado estimada para o exercício de 2020 para suportar os Orçamentos Fiscal e da Seguridade Social, incluídos os recursos líquidos do Tesouro Estadual e os próprios das autarquias, fundações e dos fundos especiais, é estimada em R$ 28.154.958.000,00 (vinte e oito bilhões, cento e cinquenta e quatro milhões e novecentos e cinquenta e oito mil reais).

Art. 4° A receita estimada conforme o art. 3° será realizada mediante a arrecadação de tributos, transferências e outras receitas correntes e de capital, na forma da legislação vigente e das especificações constantes dos Anexos e Quadros desta Lei.

Parágrafo único. Durante o exercício financeiro de 2020 a receita poderá ser alterada de acordo com a necessidade de adequá-la à sua efetiva arrecadação, com a respectiva alteração no Quadro da Despesa.

Art. 5° A despesa, fixada em R$ 31.752.767.000,00 (trinta e um bilhões, setecentos e cinquenta e dois milhões e setecentos e sessenta e sete mil reais), é assim desdobrada:

I – no Orçamento Fiscal, em R$ 27.472.598.000,00 (vinte e sete bilhões, quatrocentos e setenta e dois milhões e quinhentos e noventa e oito mil reais);

II – no Orçamento da Seguridade Social, em R$ 4.280.169.000,00 (quatro bilhões, duzentos e oitenta milhões e cento e sessenta e nove mil reais).

Art. 6° A despesa será realizada com observância da programação constante dos Anexos e Quadros que integram esta Lei.

Parágrafo único. Integram o Orçamento Fiscal os recursos orçamentários à conta do Tesouro Estadual que se destinam a transferências às

empresas estatais a título de aumento de capital, subvenção econômica e prestação de serviços.

Art. 7° Ficam aprovados os orçamentos das entidades autárquicas e fundacionais, bem assim dos fundos especiais dos Poderes do Estado, aplicando-se-lhes as mesmas regras e autorizações destinadas à Administração direta.

CAPÍTULO III

DO ORÇAMENTO DE INVESTIMENTO DAS EMPRESAS

Art. 8° O Orçamento de Investimento das Empresas, no valor de R$ 1.227.777.000,00 (um bilhão, duzentos e vinte e sete milhões e setecentos e setenta e sete mil reais) fica aprovado na forma dos Quadros das Receitas e Despesas das entidades criadas ou mantidas pelo Estado de Goiás, conforme detalhamentos constantes dos Anexos e Quadros desta Lei.

CAPÍTULO IV

DA AUTORIZAÇÃO PARA ABERTURA DE CRÉDITOS SUPLEMENTARES

Art. 9° Respeitadas as disposições constitucionais e os termos da Lei Federal n° 4.320, de 17 de março de 1964, fica o Poder Executivo autorizado a abrir créditos suplementares com a finalidade de atender insuficiências nas dotações orçamentárias dos Orçamentos Fiscal e da Seguridade Social, observadas as seguintes condições:

I – destinados ao atendimento de despesas classificadas no Grupo de Despesa 1 - Pessoal e Encargos Sociais, incluindo despesas à conta de receitas vinculadas, mediante a utilização de recursos provenientes de:

a) anulação de dotações consignadas a esse grupo de despesa, limitada a 50% (cinquenta por cento) do valor total dessas dotações;

b) anulação parcial ou total de dotações orçamentárias consignadas aos demais grupos de despesa, até o limite de 30% (trinta por cento) do total dessas dotações;

c) excesso de arrecadação da receita do Tesouro Estadual, das autarquias, fundações e dos fundos especiais;

d) superávit financeiro apurado no balanço patrimonial do exercício de 2019;

e) dotações consignadas às reservas de contingência, até o limite de 3% (três por cento) do total da despesa fixada nesta Lei;

f) fusão ou extinção de órgãos e entidades do Poder Executivo, na forma do art. 19 desta Lei;

g)anulação de valor alocado nas "Reservas Extraordinárias para Cobertura de Déficits", observado o limite previsto no parágrafo único deste artigo;

II - destinados ao atendimento de despesas classificadas nos grupos 3 - Outras Despesas Correntes, 4 - Investimentos e 5 - Inversões Financeiras, incluindo despesas à conta de receitas vinculadas, com recursos provenientes de:

a) anulação parcial ou total de dotações orçamentárias consignadas aos demais grupos de despesa, até o limite de 30% (trinta por cento) do total dessas dotações;

b) excesso de arrecadação da receita do Tesouro Estadual, das autarquias, fundações e dos fundos especiais;

c) superávit financeiro apurado no balanço patrimonial do exercício de 2019;

d) operações de crédito autorizadas ou contratadas durante o exercício, observado o limite estabelecido no art.14 e o disposto no inciso III do art. 112 da Constituição do Estado de Goiás;

e) dotações consignadas às reservas de contingência, até o limite de 3% (três por cento) do total da despesa fixada nesta Lei;

f) repasse de recursos financeiros através de transferências financeiras recebidas de convênios, contratos, ajustes ou acordos firmados com órgãos federais, estaduais, municipais e outros;

g) anulação de valor alocado nas "Reservas Extraordinárias para Cobertura de Déficits", observado o limite previsto no parágrafo único deste artigo;

III - destinados ao atendimento de despesasclassificadas nos grupos 2 - Juros e Encargos da Dívida Pública e 6 - Amortização da Dívida Pública com recursos provenientes de:

a) anulação parcial ou total de dotações orçamentárias consignadas aos demais grupos de despesa, até o limite de 30% (trinta por cento) do total dessas dotações;

b) excesso de arrecadação da receita do Tesouro Estadual, das autarquias, fundações e dos fundos especiais;

c) superávit financeiro apurado no balanço patrimonial do exercício de 2019;

d) operações de crédito autorizadas e/ou contratadas durante o exercício, observado o limite estabelecido no art.14 desta Lei;

e) dotações consignadas às reservas de contingência, até o limite de 3% (três por cento) do total da despesa fixada nesta Lei;

f) anulação de valor alocado nas "Reservas Extraordinárias para Cobertura de Déficits", observado o limite previsto no parágrafo único deste artigo;

IV – ajustamento de Grupos de Despesas em uma mesma Unidade Orçamentária, mediante a anulação de dotações no âmbito do mesmo subtítulo do objeto da suplementação.

Parágrafo único. A anulação de dotação nas "Reservas Extraordinárias para Cobertura de Déficits" para atendimento dos créditos previstos neste artigo observará o limite global de 30% (trinta por cento) da soma das dotações iniciais das reservas.

Art. 10. A inclusão de nova Modalidade de Aplicação, movimentação de saldos entre dotações, alteração de modalidades de aplicação existentes ealteração

de fontes de recursos não se constituirão em créditos suplementares e serão autorizadas via sistema informatizado de programação e execução orçamentária e financeira, no âmbito do Órgão Central de Orçamento, desde que mantidos o valor total autorizado e as demais classificações orçamentárias.

Art.11. Os valores constantes desta Lei e os créditos adicionais autorizados constituem-se em alterações dos valores programados no Plano Plurianual 2020-2023, inclusive quanto às metas físicas e financeiras dos programas e respectivas ações orçamentárias.

Parágrafo único. O Poder Executivo, em consequência do disposto no *caput* deste artigo, fica autorizado a adequar os produtos previstos para cada ação orçamentária, constantes dos programas.

Art. 12. A abertura de créditos suplementares autorizada por esta Lei e as adequações previstas no art. 19 serão efetuadas através de decretos orçamentários ou, mediante delegação ao Titular da Secretaria de Estado da Economia, por instrumento congênere, observado o disposto nos arts. 9° a 11 desta Lei, ou em lei específica.

Parágrafo único. Na hipótese de inexistência da delegação, o procedimento de que trata o *caput* será precedido de apreciação do Órgão Central de Orçamento que submeterá o ato ao Governador do Estado, por intermédio da Secretaria de Estado da Casa Civil.

Art. 13. Em conformidade com o § 1º do art. 7º da Lei federal nº 4.320, de 1964, o Poder Executivo deverá envidar esforços para viabilizar a obtenção das receitas suficientes para a cobertura do déficit orçamentário evidenciado nesta Lei, em especial, mas não exclusivamente, com recursos decorrentes das seguintes origens:

I – concessões e permissões de serviços públicos;

II – securitização da dívida ativa estadual;

III – redução dos incentivos ou benefícios de natureza tributária;

IV – efetividade na arrecadação do ICMS;

V – efetividade na cobrança de dívida ativa; e

VI – alienação de bens imóveis.

CAPÍTULO V

DAS OPERAÇÕES DE CRÉDITO

Art. 14. Fica o Poder Executivo autorizado a realizar operações de crédito até o limite de 30% (trinta por cento) da receita orçada constante desta Lei.

CAPÍTULO VI

DISPOSIÇÕES GERAIS

Art. 15. Fica o Poder Executivo autorizado a alterar e a normatizar o orçamento e sua execução, no exercício de 2020, visando atender às exigências das legislações federal e estadual pertinentes, em especial do sistema instituído pela Lei nº 10.718, de 28 de dezembro de 1988, e fixando as medidas necessárias ao disposto na Lei de Diretrizes Orçamentárias, observados os efeitos relativos à:

I – realização de receitas não previstas;

II – realização inferior ou não realização de receitas previstas;

III – catástrofe de abrangência limitada;

IV – alterações conjunturais da economia nacional e/ou estadual, inclusive as decorrentes de mudanças de legislação; e

V – compensações com dívida ativa.

Parágrafo único. As normas necessárias para atender ao disposto no *caput* serão publicadas no Diário Oficial do Estado e disponibilizadas na página eletrônica da Secretaria de Estado da Economia.

Art. 16. Todos os valores recebidos pelas unidades da administração direta, das autarquias, fundações, dos fundos especiais e das empresas estatais dependentes deverão, para sua movimentação, ser registrados nos respectivos orçamentos.

Parágrafo único. Excluem-se do disposto neste artigo os casos em que, por força de lei, normas especiais ou exigências do ente repassador, o registro deva ser feito através demovimentação extraorçamentária.

Art. 17. Os créditos orçamentários autorizados nesta Lei poderão ser descentralizados total ou parcialmente a outros poderes, órgãos ou entidades.

§ 1° A descentralização orçamentária consiste na cessão de créditos orçamentários ou adicionais de uma unidade orçamentária para outra, bem assim do poder de utilizá-los para executar a despesa.

§ 2° A descentralização orçamentária de um poder, órgão ou de uma entidade para outro(a) dependerá de Termo de Descentralização Orçamentária – TDO –, que estabelecerá as condições da execução e obrigações das partes.

§ 3° A descentralização orçamentária deverá preservar os limites dos créditos autorizados, bem como manter inalterada a categoria da programação.

§ 4° A descentralização orçamentária preserva a responsabilidade do poder, órgão ou da entidade titular do crédito pelo resultado da programação e transfere a responsabilidade da execução para a entidade executora.

§ 5° A realização e contabilização da despesa serão registradas pelo poder, órgão ou pela entidade que descentralizar os recursos orçamentários.

Art. 18. Os valores das transferências constitucionais aos municípios referentes à repartição do ICMS, IPVA, IPI e sobre a CIDE, bem como os valores para a formação do FUNDEB, deverão ser registrados no Sistema de Contabilidade Geral – SCG – como dedução da receita orçamentária, conforme estimativa constante do art. 4° desta Lei.

Art. 19. Fica o Chefe do Poder Executivo autorizado a promover a adequação das dotações orçamentárias constantes do Anexo desta Lei, de modo a adaptá-las a qualquer alteração da Lei nº 20.491, de 25 de junho de 2019, podendo, para tanto:

I – remanejar dotações, projetos, atividades e operações especiais, de uma unidade orçamentária para outra, em consequência de modificações de denominações institucionais, fusão, cisão, extinção ou criação de órgãos e entidades, transferências de atribuições de uma unidade para outra, inclusive

procedendo a sua adaptação nos códigos das unidades constantes da nova estrutura;

II – transferir receitas de uma unidade orçamentária para outra;

III – destinar recursos disponíveis de unidades extintas e/ou modificadas à unidade que recebeu nova atribuição ou acrescentá-los à reserva de contingência de recursos ordinários do Tesouro Estadual;

IV – outras providências necessárias à adequação da despesa e da receita à nova estrutura organizacional.

Parágrafo único. As alterações a serem efetuadas conforme o *caput* e incisos deste artigo deverão observar os limites da receita e despesa aprovados nesta Lei.

Art. 20. Esta Lei entra em vigor na data de sua publicação, produzindo efeitos a partir de 1º de janeiro de 2020.

PALÁCIO DO GOVERNO DO ESTADO DE GOIÁS, em Goiânia, de de 2019, 131º da República.

ESTADO DE GOIÁS

RONALDO RAMOS CAIADO

GOVERNADOR DO ESTADO

CRISTIANE ALKMIN JUNQUEIRA SCHMIDT

SECRETÁRIA DE ESTADO DA ECONOMIA

FRANCISCO SÉRVULO FREIRE NOGUEIRA

SECRETÁRIO-ADJUNTO

EDUARDO VIEIRA SCARPA

SUBSECRETÁRIO DE PLANEJAMENTO E ORÇAMENTO

RAFAEL LISITA JÚNIOR

SUPERINTENDENTE DE ORÇAMENTO E DESPESA

PEDRO HENRIQUE DA SILVA NOGUEIRA

GERENTE DE ELABORAÇÃO ORÇAMENTÁRIA E GESTÃO DE CRÉDITOS ADICIONAIS

EQUIPE TÉCNICA

EDITH BARBOSA DE MEDEIROS PARENTE

SANDRO ALVES CAMARGO

KAMILLA EVANGELISTA ALVARENGA ARATAQUE

ROMILDO DA SILVA ANDRADE

Proposta Orçamentária do Estado 2020

Anexo I
Consolidação dos Quadros Orçamentários

Somos todos GOIÁS

GOVERNO DO ESTADO

Proposta Orçamentária do Estado 2020

Consolidação dos Orçamentos

Somos todos GOIÁS

GOVERNO DO ESTADO

CONSOLIDAÇÃO DOS ORÇAMENTOS - EXERCÍCIO 2020

ORÇAMENTOS	TESOURO	OUTRAS FONTES	TOTAL	%
ORÇAMENTO FISCAL	**21.628.941.000**	**5.843.657.000**	**27.472.598.000**	**83,30**
Administração DIRETA	17.321.777.000	777.634.000	18.099.411.000	54,88
Administração INDIRETA	1.285.605.000	311.601.000	1.597.206.000	4,84
FUNDOS ESPECIAIS	3.021.559.000	4.754.422.000	7.775.981.000	23,58
ORÇAMENTO DA SEGURIDADE SOCIAL	**2.361.848.000**	**1.918.321.000**	**4.280.169.000**	**12,98**
Administração DIRETA	11.000.000		11.000.000	0,03
Administração INDIRETA	70.000	1.687.013.000	1.687.083.000	5,12
FUNDOS ESPECIAIS	2.350.778.000	231.308.000	2.582.086.000	7,83
ORÇAMENTO DE INVESTIMENTO DAS EMPRESAS ESTATAIS		**1.227.777.000**	**1.227.777.000**	**3,72**
TOTAL GERAL	**23.990.789.000**	**8.989.755.000**	**32.980.544.000**	**100,00**

ORÇAMENTO DA SEGURIDADE SOCIAL

EXERCÍCIO DE 2020

DEMONSTRATIVO DA RECEITA POR ÓRGÃOS, CONFORME AS FONTES DE RECURSOS E CATEGORIAS ECONÔMICAS

CÓDIGO	ÓRGÃOS/UNIDADES	FONTE DE RECURSO		CATEGORIA ECONÔMICA		TOTAL
		TESOURO	OUTRAS	CORRENTE	CAPITAL	
	ADMINISTRAÇÃO DIRETA					
2800	SECRETARIA DA SAÚDE	11.000.000		11.000.000		11.000.00
	ADMINISTRAÇÃO INDIRETA					
1762	GOIÁS PREVIDÊNCIA - GOIASPREV	60.000	67.371.000	66.381.000	1.050.000	67.431.00
1861	INSTITUTO DE ASSISTÊNCIA DOS SERVIDORES PÚBLICOS DO ESTADO DE GOIÁS - IPASGO	10.000	1.619.642.000	1.595.632.000	24.020.000	1.619.652.00
	FUNDOS ESPECIAIS					
2850	FUNDO ESTADUAL DE SAÚDE - FES	2.300.778.000	230.574.000	2.437.400.000	93.952.000	2.531.352.00
2851	FUNDO ESPECIAL DE GESTÃO DA ESCOLA ESTADUAL DE SAÚDE PÚBLICA DE GOIÁS CÂNDIDO SANTIAGO - FUNGESP		280.000	260.000	20.000	280.00
3051	FUNDO ESTADUAL DE ASSISTÊNCIA SOCIAL - FEAS	50.000.000	434.000	50.296.000	138.000	50.434.000
3052	FUNDO ESTADUAL DOS DIREITOS DA CRIANÇA E DO ADOLESCENTE - FECAD		20.000	20.000		20.00
	TOTAL	2.361.848.000	1.918.321.000	4.160.989.000	119.180.000	4.280.169.000

ORÇAMENTO DA SEGURIDADE SOCIAL

EXERCÍCIO DE 2020

DEMONSTRATIVO DA DESPESA POR ÓRGÃOS, CONSOLIDANDO PROJETOS, ATIVIDADES E CATEGORIAS ECONÔMICAS

CÓDIGO	ÓRGÃOS/UNIDADES	PROJETOS	ATIVIDADES	OPERAÇÕES ESPECIAIS	CATEGORIA ECONÔMICA		TOTAL
					CORRENTE	CAPITAL	
	ADMINISTRAÇÃO DIRETA						
2800	SECRETARIA DA SAÚDE			11.000.000	11.000.000		11.000.000
	ADMINISTRAÇÃO INDIRETA						
1762	GOIÁS PREVIDÊNCIA - GOIASPREV	60.000	53.129.000	14.242.000	66.381.000	1.050.000	67.431.000
1861	INSTITUTO DE ASSISTÊNCIA DOS SERVIDORES PÚBLICOS DO ESTADO DE GOIÁS - IPASGO		1.615.152.000	4.500.000	1.595.632.000	24.020.000	1.619.652.000
	FUNDOS ESPECIAIS						
2850	FUNDO ESTADUAL DE SAÚDE - FES		2.531.352.000		2.437.400.000	93.952.000	2.531.352.000
2851	FUNDO ESPECIAL DE GESTÃO DA ESCOLA ESTADUAL DE SAÚDE PÚBLICA DE GOIÁS CÂNDIDO SANTIAGO - FUNGESP		280.000		260.000	20.000	280.000
3051	FUNDO ESTADUAL DE ASSISTÊNCIA SOCIAL - FEAS		50.434.000		50.296.000	138.000	50.434.000
3052	FUNDO ESTADUAL DOS DIREITOS DA CRIANÇA E DO ADOLESCENTE - FECAD		20.000		20.000		20.000
	TOTAL	60.000	4.250.367.000	29.742.000	4.160.989.000	119.180.000	4.280.169.000

Proposta Orçamentária do Estado 2020

Despesas Realizadas em 2018, Fixadas para 2019 e Previstas para 2020

Somos todos GOIÁS

GOVERNO DO ESTADO

DESPESAS REALIZADAS EM 2018, FIXADAS PARA 2019 E PREVISTAS PARA 2020

Lei nº 4320/1964, art. 22, inc. III, alíneas "d", "e" e "f" (Recursos de Todas as fontes) Em R$ 1,00

GRUPO	DISCRIMINAÇÃO	DESPESA REALIZADA 2018[1]	DESPESA FIXADA 2019	Δ%	DESPESA PREVISTA 2020	Δ%
	DESPESAS CORRENTES	**21.446.424.802**	**24.022.915.000**	**12,01%**	**27.695.710.000**	**15,29%**
01	PESSOAL E ENCARGOS SOCIAIS	14.004.798.382	15.747.431.000	12,44%	18.666.004.000	18,53%
02	JUROS E ENCARGOS DA DÍVIDA	1.148.304.160	924.135.000	-19,52%	1.156.480.000	25,14%
03	OUTRAS DESPESAS CORRENTES	6.293.322.261	7.351.349.000	16,81%	7.873.226.000	7,10%
	DESPESAS DE CAPITAL	**1.992.483.934**	**1.649.369.000**	**-17,22%**	**2.208.157.000**	**33,88%**
04	INVESTIMENTOS	1.132.547.615	879.429.000	-22,35%	1.190.492.000	35,37%
05	INVERSÕES FINANCEIRAS	84.378.168	44.959.000	-46,72%	5.700.000	-87,32%
06	AMORTIZAÇÃO DA DÍVIDA	775.558.151	724.981.000	-6,52%	1.011.965.000	39,59%
09	RESERVA DE CONTINGÊNCIA	-	459.588.000	-	1.848.900.000	302,30%
	T O T A L	**23.438.908.736**	**26.131.872.000**	**11,49%**	**31.752.767.000**	**21,51%**

[1] Fonte: Republicação RREO 6º Bimestre 2018 - Assinado

ADMINISTRAÇÃO GERAL - TODAS AS FONTES (R$ 1,00)

RESUMO POR GRUPO DE DESPESA

ESPECIFICAÇÃO	PESSOAL E ENCARGOS SOCIAIS	JUROS E ENCARGOS DA DÍVIDA	OUTRAS DESPESAS CORRENTES	INVESTIMENTOS	INVERSÕES FINANCEIRAS	AMORTIZAÇÃO DA DÍVIDA	RESERVA DE CONTINGÊNCIA	TOTAL
Administração DIRETA	12.633.492.000	1.156.480.000	2.157.991.000	552.017.000	626.000	1.011.965.000	597.840.000	18.110.411.0(
Administração INDIRETA	893.615.000		2.009.747.000	374.827.000	1.100.000		5.000.000	3.284.289.00
FUNDOS ESPECIAIS	5.138.897.000		3.705.488.000	263.648.000	3.974.000		1.246.060.000	10.358.067.00
TOTAL GERAL DO ESTADO	**18.666.004.000**	**1.156.480.000**	**7.873.226.000**	**1.190.492.000**	**5.700.000**	**1.011.965.000**	**1.848.900.000**	**31.752.767.0(**
DEFENSORIA PÚBLICA	68.211.000		22.890.000	6.849.000	20.000			97.970.00
MINISTÉRIO PÚBLICO	730.000.000		124.268.000	54.803.000	20.000			909.091.0(
PODER EXECUTIVO	14.612.660.000	1.156.480.000	7.220.282.000	1.029.574.000	5.584.000	1.011.965.000	1.848.900.000	26.885.445.00
PODER JUDICIÁRIO	2.187.000.000		424.940.000	18.220.000	20.000			2.630.180.00
PODER LEGISLATIVO	1.068.133.000		80.846.000	81.046.000	56.000			1.230.081.0(

ADMINISTRAÇÃO DIRETA

(R$ 1,00)

DEMONSTRATIVO GERAL POR GRUPO DE DESPESA

PODER LEGISLATIVO

RECURSOS DE TODAS AS FONTES

ESPECIFICAÇÃO	PESSOAL E ENCARGOS SOCIAIS	JUROS E ENCARGOS DA DÍVIDA	OUTRAS DESPESAS CORRENTES	INVESTIMENTOS	INVERSÕES FINANCEIRAS	AMORTIZAÇÃO DA DÍVIDA	RESERVA DE CONTINGÊNCIA	TOTAL
ASSEMBLEIA LEGISLATIVA DO ESTADO DE GOIÁS	482.000.000		28.610.000	40.974.000	36.000			551.620.000
TRIBUNAL DE CONTAS DO ESTADO DE GOIÁS	396.833.000		28.250.000	15.350.000				440.433.000
TRIBUNAL DE CONTAS DOS MUNICÍPIOS	189.000.000		17.990.000	2.040.000	10.000			209.040.000
TOTAL	**1.067.833.000**		**74.850.000**	**58.364.000**	**46.000**			**1.201.093.000**

ADMINISTRAÇÃO DIRETA

(R$ 1,00)

DEMONSTRATIVO GERAL POR GRUPO DE DESPESA

PODER JUDICIÁRIO

RECURSOS DE TODAS AS FONTES

ESPECIFICAÇÃO	PESSOAL E ENCARGOS SOCIAIS	JUROS E ENCARGOS DA DÍVIDA	OUTRAS DESPESAS CORRENTES	INVESTIMENTOS	INVERSÕES FINANCEIRAS	AMORTIZAÇÃO DA DÍVIDA	RESERVA DE CONTINGÊNCIA	TOTAL
TRIBUNAL DE JUSTIÇA DO ESTADO DE GOIÁS	2.187.000.000		60.000	60.000				2.187.120.0(
TOTAL	**2.187.000.000**		**60.000**	**60.000**				**2.187.120.0(**

ADMINISTRAÇÃO DIRETA

(R$ 1,00)

DEMONSTRATIVO GERAL POR GRUPO DE DESPESA

MINISTÉRIO PÚBLICO

RECURSOS DE TODAS AS FONTES

ESPECIFICAÇÃO	PESSOAL E ENCARGOS SOCIAIS	JUROS E ENCARGOS DA DÍVIDA	OUTRAS DESPESAS CORRENTES	INVESTIMENTOS	INVERSÕES FINANCEIRAS	AMORTIZAÇÃO DA DÍVIDA	RESERVA DE CONTINGÊNCIA	TOTAL
MINISTÉRIO PÚBLICO	730.000.000		120.847.000	34.843.000	10.000			885.700.000
TOTAL	**730.000.000**		**120.847.000**	**34.843.000**	**10.000**			**885.700.000**

ADMINISTRAÇÃO DIRETA

(R$ 1,00)

DEMONSTRATIVO GERAL POR GRUPO DE DESPESA

DEFENSORIA PÚBLICA

RECURSOS DE TODAS AS FONTES

ESPECIFICAÇÃO	PESSOAL E ENCARGOS SOCIAIS	JUROS E ENCARGOS DA DÍVIDA	OUTRAS DESPESAS CORRENTES	INVESTIMENTOS	INVERSÕES FINANCEIRAS	AMORTIZAÇÃO DA DÍVIDA	RESERVA DE CONTINGÊNCIA	TOTAL
DEFENSORIA PÚBLICA DO ESTADO DE GOIÁS	68.211.000		13.900.000	4.910.000	10.000			87.031.00
TOTAL	**68.211.000**		**13.900.000**	**4.910.000**	**10.000**			**87.031.00**

ADMINISTRAÇÃO DIRETA

(R$ 1,00)

DEMONSTRATIVO GERAL POR GRUPO DE DESPESA

PODER EXECUTIVO

RECURSOS DE TODAS AS FONTES

ESPECIFICAÇÃO	PESSOAL E ENCARGOS SOCIAIS	JUROS E ENCARGOS DA DÍVIDA	OUTRAS DESPESAS CORRENTES	INVESTIMENTOS	INVERSÕES FINANCEIRAS	AMORTIZAÇÃO DA DÍVIDA	RESERVA DE CONTINGÊNCIA	TOTAL
SECRETARIA DA CASA CIVIL	22.352.000		2.418.000	180.000	10.000			24.960.000
SECRETARIA DE ESTADO DE COMUNICAÇÃO	8.455.000		19.765.000	475.000				28.695.000
VICE-GOVERNADORIA	7.655.000		1.290.000	10.000	10.000			8.965.000
PROCURADORIA-GERAL DO ESTADO - PGE	110.311.000		4.389.000	20.000	20.000			114.740.000
CONTROLADORIA-GERAL DO ESTADO	50.940.000		1.225.000	150.000				52.315.000
SECRETARIA DA CASA MILITAR	50.000.000		20.491.000	109.000	10.000			70.610.000
SECRETARIA DE ESTADO DA ECONOMIA	2.347.291.000	1.156.480.000	754.734.000	8.893.000	10.000	1.011.965.000	597.840.000	5.877.213.000
SECRETARIA DE ESTADO DA ADMINISTRAÇÃO	171.271.000		99.509.000	56.716.000				327.496.000
SECRETARIA DO GOVERNO	13.326.000		1.470.000	60.000				14.856.000
SECRETARIA DE ESTADO DE MEIO AMBIENTE E DESENVOLVIMENTO SUSTENTÁVEL	64.000.000		1.900.000	460.000				66.360.000
SECRETARIA DE ESTADO DA EDUCAÇÃO	2.600.346.000		575.922.000	227.402.000	10.000			3.403.680.000
SECRETARIA DE ESTADO DE CULTURA	18.374.000		15.686.000	780.000	30.000			34.870.000
SECRETARIA DE ESTADO DE ESPORTE E LAZER	19.872.000		5.827.000	5.748.000	40.000			31.487.000
SECRETARIA DA SAÚDE			11.000.000					11.000.000
SECRETARIA DE ESTADO DE SEGURANÇA PÚBLICA	2.908.015.000		286.470.000	40.765.000	290.000			3.235.540.000
SECRETARIA DE ESTADO DE DESENVOLVIMENTO SOCIAL	111.000.000		13.980.000	7.410.000	50.000			132.440.000
SECRETARIA DE ESTADO DE DESENVOLVIMENTO E INOVAÇÃO	35.939.000		122.821.000	7.031.000	10.000			165.801.000
SECRETARIA DE ESTADO DE AGRICULTURA, PECUÁRIA E ABASTECIMENTO.	12.637.000		8.146.000	97.203.000	20.000			118.006.000
SECRETARIA DE ESTADO DE INDÚSTRIA, COMÉRCIO E SERVIÇOS	19.000.000		691.000	298.000	50.000			20.039.000
SECRETARIA-GERAL DA GOVERNADORIA	9.664.000		600.000	130.000				10.394.000
TOTAL	**8.580.448.000**	**1.156.480.000**	**1.948.334.000**	**453.840.000**	**560.000**	**1.011.965.000**	**597.840.000**	**13.749.467.000**

Proposta Orçamentária do Estado 2020

Evolução da Receita do Tesouro

Somos todos GOIÁS

GOVERNO DO ESTADO

EVOLUÇÃO DA RECEITA GERAL DO ESTADO

Lei nº 4320/1964 art. 22, inc. III, alíneas "a", "b" e "c"

Em R$ 1,00

ESPECIFICAÇÃO	2016 [1]	2017 [1]		2018[1]		2019		2020	
	ARRECADADA	ARRECADADA	VAR. %	ARRECADADA	VAR. %	PREVISTA	VAR. %	PREVISTA	VAR. %
RECEITAS CORRENTES	**22.008.224.000**	**30.153.217.000**	**37,01**	**31.179.547.153**	**3,40**	**26.382.225.000**	**-15,39**	**23.994.008.547**	**-9,05**
RECEITA TRIBUTÁRIA	16.347.362.000	23.705.729.000	45,01	26.858.523.752	13,30	20.614.326.000	-23,25	20.272.388.564	-1,66
IMPOSTOS	16.261.903.000	23.335.410.000	43,50	26.415.629.048	13,20	19.815.074.000	-24,99	20.167.979.480	1,78
IMPOSTOS S/ O PATRIMÔNIO E A RENDA	2.712.422.000	2.909.418.000	7,26	3.706.613.755	27,40	3.421.748.000	-7,69	3.891.172.158	13,72
IMPOSTO S/ A RENDA E PROVENTOS QUALQ. NAT	1.192.883.000	1.364.743.000	14,41	1.382.230.825	1,28	1.612.814.000	16,68	2.002.564.805	24,17
IMPOSTO S/ A PROPRIEDADE DE VEÍC. AUTOMOT	1.279.342.000	1.265.439.000	-1,09	1.930.887.420	52,59	1.483.560.000	-23,17	1.575.474.335	6,20
IMPOSTO SOBRE TRANSMISSÃO	240.197.000	279.235.000	16,25	393.495.510	40,92	325.374.000	-17,31	313.133.018	-3,76
IMPOSTO S/ A PRODUÇÃO E A CIRCULAÇÃO	13.549.481.000	20.425.992.000	50,75	22.709.015.292	11,18	16.393.326.000	-27,81	16.276.807.322	-0,71
TAXAS	85.459.000	370.319.000	333,33	442.894.704	19,60	799.252.000	80,46	104.409.084	-86,94
RECEITA PATRIMONIAL	46.910.000	293.535.000	525,74	8.241.720	-97,19	46.340.000	462,26	6.700.066	-85,54
RECEITA AGROPECUÁRIA	-		-	-	-	-	-		-
RECEITA DE SERVIÇOS	172.000	155.000	-9,88	139.811.491	90100,96	132.492.000	-5,24	160.203	-99,88
TRANSFERÊNCIAS CORRENTES	5.026.606.000	4.904.690.000	-2,43	3.914.859.367	-20,18	5.351.546.000	36,70	3.426.659.809	-35,97
OUTRAS RECEITAS CORRENTES	587.174.000	878.789.000	49,66	258.110.824	-70,63	237.521.000	-7,98	288.099.906	21,29
RECEITAS DE CAPITAL	**89.058.000**	**658.360.000**	**639,25**	**243.518.322**	**-63,01**	**33.240.000**	**-86,35**	**298.721.961**	**798,68**
OPERAÇÕES DE CRÉDITO	34.406.000	22.000	-99,94	173.325.469	787743,04	20.880.000	-87,95	219.315.964	950,36
ALIENAÇÃO DE BENS	153.000	404.358.000	264186,27	-	-100,00	110.000	-	-	-100,00
OUTRAS RECEITAS DE CAPITAL	54.499.000	253.980.000	366,03	70.192.854	-72,36	12.250.000	-82,55	79.405.997	548,21
DEDUÇÕES DA RECEITA	**- 7.033.418.000**	**- 13.714.118.000**	**94,99**	**- 15.982.157.137**	**16,54**	**- 8.107.399.000**	**-49,27**	**- 8.181.792.148**	**0,92**
TOTAL DA RECEITA DO TESOURO	**15.063.864.000**	**17.097.459.000**	**13,50**	**15.440.908.338**	**-9,69**	**18.308.066.000**	**18,57**	**16.110.938.360**	**-12,00**
TOTAL DA ADM. DIRETA, OUTROS PODERES E MP	**77.819.000**	**187.416.000**	**140,84**	**1.291.167.126**	**588,93**	**3.412.030.000**	**164,26**	**2.409.613.000**	**-29,38**
TOTAL DA RECEITA DAS AUTARQUIAS/FUNDAÇÕES	**1.990.590.000**	**2.109.444.000**	**5,97**	**2.184.081.047**	**3,54**	**2.605.181.000**	**19,28**	**2.875.536.000**	**10,38**
(Exclusive Transferências do Tesouro)									
TOTAL DA RECEITA DOS FUNDOS ESPECIAIS	**4.040.194.000**	**4.350.707.000**	**7,69**	**5.549.682.341**	**27,56**	**1.806.595.000**	**-67,45**	**6.758.861.000**	**274,12**
(Exclusive Transferências do Tesouro)									
TOTAL DA RECEITA DAS EMPRESAS (ESTIMADA)	**863.221.000**	**668.656.000**	**-22,54**	**728.816.000**	**9,00**	**478.256.000**	**-34,38**	**1.227.777.000**	**156,72**
(Exclusive Transferências do Tesouro)									
TOTAL GERAL DA RECEITA	**22.035.688.000**	**24.413.682.000**	**10,79**	**25.194.654.852**	**3,20**	**26.610.128.000**	**5,62**	**29.382.725.360**	**10,42**

[1] Fonte: Balanço Geral do Estado, Anexo 10

Proposta Orçamentária do Estado 2020

Demonstrativo da Renúncia da Receita

Somos todos GOIÁS

GOVERNO DO ESTADO

DEMONSTRATIVO DE ISENÇÕES, ANISTIAS, REMISSÕES, SUBSÍDIOS E BENEFÍCIOS FISCAIS
ESTIMATIVA E COMPENSAÇÃO DA RENÚNCIA DE RECEITA 2020-2022

(LRF, art. 5º, inciso II)

TRIBUTO	MODALIDADE	SETORES / PROGRAMAS / BENEFICIÁRIOS	RENÚNCIA DE RECEITA PREVISTA			COMPENSAÇÃO
			2020	2021	2022	
ICMS	Crédito Outorgado	Atacado	1.443.718.907	1.443.718.907	1.443.718.907	Estes benefícios fiscais não comprometem as metas fiscais estabelecidas pelo Estado, uma vez que foram expurgados do cálculo da receita, conforme inciso I, do art. 14 da Lei de Responsabilidade Fiscal.
		Indústria	1.627.268.526	1.627.268.526	1.627.268.526	
		Varejo	33.136.714	33.136.714	33.136.714	
		Produção agropecuária	13.712.041	13.712.041	13.712.041	
		Prestação de serviços	51.497.808	51.497.808	51.497.808	
		Sub-total	**3.169.333.997**	**3.169.333.997**	**3.169.333.997**	
	Redução de Base de Cálculo	Atacado	711.720.698	711.720.698	711.720.698	
		Indústria	50.360.831	50.360.831	50.360.831	
		Varejo	463.376.842	463.376.842	463.376.842	
		Produção agropecuária	1.221.033	1.221.033	1.221.033	
		Prestação de serviços	36.159.605	36.159.605	36.159.605	
		Sub-total	**1.262.839.009**	**1.262.839.009**	**1.262.839.009**	
	Isenção	Atacado	62.433.012	62.433.012	62.433.012	
		Indústria	46.832.612	46.832.612	46.832.612	
		Varejo	276.114.928	276.114.928	276.114.928	
		Produção agropecuária	18.783.377	18.783.377	18.783.377	
		Prestação de serviços	35.657.487	35.657.487	35.657.487	
		Sub-total	**439.821.416**	**439.821.416**	**439.821.416**	
	Fomentar/Produzir		2.437.732.179	2.437.732.179	2.437.732.179	
	Anistia		357.071.790	357.071.790	357.071.790	
IPVA	Isenção	Automóvel 1000cc	31.952.785	31.952.785	31.952.785	
		Motocicleta 125cc	6.748.966	6.748.966	6.748.966	
		Sub-total	38.701.751	38.701.751	38.701.751	
		Deficiente físico	7.165.795	7.165.795	7.165.795	
		Isento por idade	281.284.693	281.284.693	281.284.693	
		Mototaxi	93.122	93.122	93.122	
		Ônibus ou microônibus de turismo	1.661.275	1.661.275	1.661.275	
		Ônibus ou microônibus escolar	**824.842**	**824.842**	**824.842**	
	Redução de Base de Cálculo	Táxi	3.849.711	3.849.711	3.849.711	
		Veículos O km	193.895.501	193.895.501	193.895.501	
		Sub-total	**488.774.938**	**488.774.938**	**488.774.938**	
	Anistia		3.163.418	3.163.418	3.163.418	
ITCD	Anistia		2.935.608	2.935.608	2.935.608	
TOTAL			**8.200.374.105**	**8.200.374.105**	**8.200.374.105**	

Fonte: ECONOMIA - Superintendência da Receita
Nota: Valores sem correção aguardando definição da política de incentivos fiscais.

Proposta Orçamentária do Estado 2020

Relatório das Vinculações Constitucionais

Somos todos GOIÁS

GOVERNO DE ESTADO

RELATÓRIO DOS VALORES ORÇAMENTÁRIOS DAS VINCULAÇÕES CONSTITUCIONAIS

SAÚDE				
Unidade Orçamentária		Função	Fonte	Valor
2850	FUNDO ESTADUAL DE SAÚDE - FES	10	100	2.300.778.000
TOTAL				**2.300.778.000**

EDUCAÇÃO				
Unidade Orçamentária		Função	Fonte	Valor
2401	GABINETE DO SECRETÁRIO DE ESTADO DA EDUCAÇÃO	12	100	974.619.000
2401	GABINETE DO SECRETÁRIO DE ESTADO DA EDUCAÇÃO	12	108	2.160.865.000
1750	FUNDO DE PROTEÇÃO SOCIAL DO ESTADO DE GOIÁS - PROTEGEGOIAS	12	120	454.830.000
3162	UNIVERSIDADE ESTADUAL DE GOIÁS - UEG	12	100	317.196.000
3101	GABINETE DO SECRETÁRIO DE ESTADO DE DESENVOLVIMENTO E INOVAÇÃO	12	100	40.930.000
3150	FUNDO ESTADUAL DE CIÊNCIA E TECNOLOGIA - FUNCTEC	12	100	18.290.000
4001	GABINETE DO CHEFE DA SECRETARIA-GERAL DA GOVERNADORIA	12	100	100.000
TOTAL				**3.966.830.000**

CULTURA				
Unidade Orçamentária		Função	Fonte	Valor
2550	FUNDO DE ARTE E CULTURA DO ESTADO DE GOIÁS - FUNDO CULTURAL	13	100	43.650.000
TOTAL				**43.650.000**

RELATÓRIO DOS VALORES ORÇAMENTÁRIOS DAS VINCULAÇÕES CONSTITUCIONAIS POR AÇÕES

VINCULAÇÃO DA SAÚDE					
Unidade Orçamentária			Função	Fonte	Valor
2850 - FUNDO ESTADUAL DE SAÚDE - FES			10	100	2.300.778.000
AÇÃO	2083	OUVIDORIA E CONTROLE SOCIAL NA GESTÃO DO SUS			100.000
	4121	FOLHA DE PAGAMENTO DE SERVIDORES PÚBLICOS DA SES			669.923.000
	4221	GESTÃO E MANUTENÇÃO DAS ATIVIDADES DA SES			36.000.000
	2153	FORMAÇÃO, APERFEIÇOAMENTO E APRIMORAMENTO DE PESSOAL PARA O SUS			2.000.000
	2152	ESTRATÉGIAS P/ IMPLANTAÇÃO, IMPLEMENT. POLÍTICAS DE ATENÇÃO INTEGRAL À SAÚDE E FORTALECIMENTO DO SUS			94.900.000
	2155	PREVENÇÃO, PROTEÇÃO E INTEGRAÇÃO AO DEPENDENTE QUÍMICO			20.000
	2147	AMPLIAÇÃO E FORTALECIMENTO DAS AÇÕES LABORATORIAIS DE INTERESSE DE SAÚDE PÚBLICA			2.000.000
	2148	ATENÇÃO À SAÚDE DE MÉDIA E ALTA COMPLEXIDADE			129.089.000
	2149	ATENDIMENTO ASSISTENCIAL EM SAÚDE			1.161.966.000
	2150	CAPTAÇÃO DE ÓRGÃOS E TECIDOS PARA TRANSPLANTES			280.000
	2151	CONSTRUÇÃO, REFORMA, AMPLIAÇÃO, ESTRUTURAÇÃO E MANUTENÇÃO DAS UNIDADES DA SES			84.250.000
	2081	ASSISTÊNCIA FARMACÊUTICA E INSUMOS ESTRATÉGICOS NA ATENÇÃO À SAÚDE			110.000.000
	2084	PREVENÇÃO E CONTROLE SANITÁRIO DE PRODUTOS, SERVIÇOS, AMBIENTES E SAÚDE DO TRABALHADOR			80.000
	2156	VIGILÂNCIA EPIDEMIOLÓGICA E CONTROLE DE DOENÇAS E AGRAVOS			3.150.000
	2154	IMPLEMENTAÇÃO DA POLÍTICA ALIMENTAR E NUTRICIONAL			20.000
	2082	INOVAÇÃO DE TECNOLOGIA E INFORMAÇÕES ESTRATÉGICAS EM SAÚDE			7.000.000

RELATÓRIO DOS VALORES ORÇAMENTÁRIOS DAS VINCULAÇÕES CONSTITUCIONAIS POR AÇÕES

VINCULAÇÃO DA EDUCAÇÃO					
Unidade Orçamentária			Função	Fonte	Valor
2401 - GABINETE DO SECRETÁRIO DE ESTADO DA EDUCAÇÃO			12	100	974.619.000
AÇÃO	2010	APOIO TÉCNICO, ADMINISTRATIVO E PEDAGÓGICO AO DESENVOLVIMENTO DAS ATIVIDADES DO ENSINO			7.150.000
	2011	APRIMORAMENTO E VALORIZAÇÃO DOS PROFISSIONAIS DA EDUCAÇÃO			1.920.000
	2012	ATENDIMENTO DOS ALUNOS EM SITUAÇÃO DE VULNERABILIDADE SOCIAL OU PRIVADOS DE LIBERDADE			300.000
	2013	CONSTRUÇÃO, AMPLIAÇÃO, REFORMA E ADEQUAÇÃO DE UNIDADES ESCOLARES E PRÉDIOS PÚBLICOS			36.120.000
	2014	DESENVOLVIMENTO DE AÇÕES PEDAGÓGICAS DA EDUCAÇÃO ESPECIAL			5.910.000
	2015	DESENVOLVIMENTO DE AÇÕES PEDAGÓGICAS DA EDUCAÇÃO PROFISSIONAL TÉCNICA DE NÍVEL MÉDIO			2.000.000
	2016	DESENVOLVIMENTO DE AÇÕES PEDAGÓGICAS DE COMBATE À DISTORÇÃO IDADE/ANO, DA EJA E DE REDUÇÃO DO ANALFAB.			40.000
	2017	DESENVOLVIMENTO DE AÇÕES PEDAGÓGICAS E UNIVERSALIZAÇÃO DO ENSINO			18.090.000
	2018	DESENVOLVIMENTO DE ATIVIDADES EDUCACIONAIS COMPLEMENTARES			1.030.000
	2019	FORNECIMENTO DE ALIMENTAÇÃO ESCOLAR			130.000
	2020	GESTÃO DA TECNOLOGIA DA INFORMAÇÃO E COMUNICAÇÃO			10.100.000
	2021	GOIÁS PARCEIRO DA EDUCAÇÃO INFANTIL			130.000
	2022	MODERNIZAÇÃO DAS UNIDADES JURISDICIONADAS DA EDUCAÇÃO			32.390.000
	2023	PREVENÇÃO DA VIOLÊNCIA NO AMBIENTE ESCOLAR			1.110.000
	2024	PROESCOLA - REPASSE DE RECURSOS FINANCEIROS ÀS UNIDADES JURISDICIONADAS			17.600.000
	2025	REALIZAÇÃO DE ATIVIDADES ESPORTIVAS E JOGOS ESTUDANTIS			4.080.000
	2026	SAÚDE E BEM ESTAR DO SERVIDOR			1.796.000
	2027	TRANSPORTE ESCOLAR			70.000
	3011	SISTEMA DE AVALIAÇÃO EDUCACIONAL			5.530.000
	4118	FOLHA DE PAGAMENTO DE SERVIDORES PÚBLICOS DA SEDUC			734.533.000
	4218	GESTÃO E MANUTENÇÃO DAS ATIVIDADES DA SEDUC			94.590.000

Unidade Orçamentária			Função	Fonte	Valor
2401 - GABINETE DO SECRETÁRIO DE ESTADO DA EDUCAÇÃO			12	108	2.160.865.000
AÇÃO	2010	APOIO TÉCNICO, ADMINISTRATIVO E PEDAGÓGICO AO DESENVOLVIMENTO DAS ATIVIDADES DO ENSINO			120.000
	2011	APRIMORAMENTO E VALORIZAÇÃO DOS PROFISSIONAIS DA EDUCAÇÃO			130.000
	2012	ATENDIMENTO DOS ALUNOS EM SITUAÇÃO DE VULNERABILIDADE SOCIAL OU PRIVADOS DE LIBERDADE			240.000
	2014	DESENVOLVIMENTO DE AÇÕES PEDAGÓGICAS DA EDUCAÇÃO ESPECIAL			20.000
	2015	DESENVOLVIMENTO DE AÇÕES PEDAGÓGICAS DA EDUCAÇÃO PROFISSIONAL TÉCNICA DE NÍVEL MÉDIO			20.000
	2016	DESENVOLVIMENTO DE AÇÕES PEDAGÓGICAS DE COMBATE À DISTORÇÃO IDADE/ANO, DA EJA E DE REDUÇÃO DO ANALFAB.			80.000
	2017	DESENVOLVIMENTO DE AÇÕES PEDAGÓGICAS E UNIVERSALIZAÇÃO DO ENSINO			120.000
	2018	DESENVOLVIMENTO DE ATIVIDADES EDUCACIONAIS COMPLEMENTARES			120.000
	2020	GESTÃO DA TECNOLOGIA DA INFORMAÇÃO E COMUNICAÇÃO			120.000
	2022	MODERNIZAÇÃO DAS UNIDADES JURISDICIONADAS DA EDUCAÇÃO			10.120.000
	2023	PREVENÇÃO DA VIOLÊNCIA NO AMBIENTE ESCOLAR			120.000
	2024	PROESCOLA - REPASSE DE RECURSOS FINANCEIROS ÀS UNIDADES JURISDICIONADAS			100.000
	2025	REALIZAÇÃO DE ATIVIDADES ESPORTIVAS E JOGOS ESTUDANTIS			100.000
	2027	TRANSPORTE ESCOLAR			10.000
	3011	SISTEMA DE AVALIAÇÃO EDUCACIONAL			40.000
	4118	FOLHA DE PAGAMENTO DE SERVIDORES PÚBLICOS DA SEDUC			2.149.405.000

RELATÓRIO DOS VALORES ORÇAMENTÁRIOS DAS VINCULAÇÕES CONSTITUCIONAIS POR AÇÕES

VINCULAÇÃO DA EDUCAÇÃO					
Unidade Orçamentária			Função	Fonte	Valor
1750 - FUNDO DE PROTEÇÃO SOCIAL DO ESTADO DE GOIÁS - PROTEGEGOIAS			12	120	454.830.000
AÇÃO	2012	ATENDIMENTO DOS ALUNOS EM SITUAÇÃO DE VULNERABILIDADE SOCIAL OU PRIVADOS DE LIBERDADE			1.810.000
	2016	DESENVOLVIMENTO DE AÇÕES PEDAGÓGICAS DE COMBATE À DISTORÇÃO IDADE/ANO, DA EJA E DE REDUÇÃO DO ANALFAB.			3.020.000
	2027	TRANSPORTE ESCOLAR			226.000.000
	2085	AÇÃO DE PROMOÇÃO DA JUVENTUDE			90.000.000
	2132	REDE ITEGO CONSOLIDADA E COM FOCO NO EMPREENDEDORISMO E INOVAÇÃO			16.000.000
	2136	GESTÃO DESCENTRALIZADA DE AÇÕES SOCIAIS			118.000.000
Unidade Orçamentária			Função	Fonte	Valor
3162 - UNIVERSIDADE ESTADUAL DE GOIÁS - UEG			12	100	317.196.000
AÇÃO	2133	ACESSO, PERMANÊNCIA, PARTICIPAÇÃO E ÊXITO NA EDUCAÇÃO SUPERIOR DE QUALIDADE, EMPREENDED. E INOVADORA.			17.839.000
	4132	FOLHA DE PAGAMENTO DE SERVIDORES PÚBLICOS DA UEG			281.798.000
	4232	GESTÃO E MANUTENÇÃO DAS ATIVIDADES DA UEG			15.214.000
	7105	ENCARGOS JUDICIÁRIOS			2.345.000
Unidade Orçamentária			Função	Fonte	Valor
3101 - GABINETE DO SECRETÁRIO DE ESTADO DE DESENVOLVIMENTO E INOVAÇÃO			12	100	40.930.000
AÇÃO	2132	REDE ITEGO CONSOLIDADA E COM FOCO NO EMPREENDEDORISMO E INOVAÇÃO			40.930.000
Unidade Orçamentária			Função	Fonte	Valor
3150 - FUNDO ESTADUAL DE CIÊNCIA E TECNOLOGIA - FUNCTEC			12	100	18.290.000
AÇÃO	2132	REDE ITEGO CONSOLIDADA E COM FOCO NO EMPREENDEDORISMO E INOVAÇÃO			18.290.000
Unidade Orçamentária			Função	Fonte	Valor
4001 - GABINETE DO CHEFE DA SECRETARIA-GERAL DA GOVERNADORIA			12	100	100.000
AÇÃO	2159	CONSELHO ESTADUAL DE EDUCAÇÃO DE GOIÁS			100.000

RELATÓRIO DOS VALORES ORÇAMENTÁRIOS DAS VINCULAÇÕES CONSTITUCIONAIS POR AÇÕES

VINCULAÇÃO DA CULTURA					
Unidade Orçamentária			Função	Fonte	Valor
2550 - FUNDO DE ARTE E CULTURA DO ESTADO DE GOIÁS - FUNDO CULTURAL			13	100	43.650.000
AÇÕES	2097	EDUCAÇÃO PATRIMONIAL, FORMAÇÃO, CAPACITAÇÃO E PESQUISA CULTURAL NO ESTADO DE GOIÁS			4.060.000
	2098	FOMENTO E INCENTIVO À CULTURA GOIANA			22.080.000
	2099	MODERNIZAÇÃO DO EQUIPAMENTOS CULTURAIS			3.500.000
	2100	PRESERVAÇÃO DO PATRIMÔNIO CULTRURAL MATERIAL E IMATERIAL			4.500.000
	2101	PROMOÇÃO E APOIO A FESTAS E EVENTOS ARTÍSTICOS E CULTURAIS EM GOIÁS			9.510.000

Proposta Orçamentária do Estado 2020

Resumo Geral da Receita e da Despesa

Somos todos GOIÁS

GOVERNO DO ESTADO

DEMONSTRATIVO DA RECEITA E DA DESPESA SEGUNDO AS CATEGORIAS ECONÔMICAS - TESOURO

R$ 1,00

RECEITA		DESPESA	
RECEITAS CORRENTES	23.994.018.000	DESPESAS CORRENTES	15.322.569.000
IMPOSTOS, TAXAS E CONTRIBUIÇÕES DE MELHORIA	20.272.391.000	DESPESAS DE CUSTEIO	14.166.089.000
RECEITA PATRIMONIAL	6.701.000	JUROS E ENCARGOS DA DÍVIDA	1.156.480.000
RECEITA DE SERVIÇOS	160.000		
TRANSFERÊNCIAS CORRENTES	3.426.661.000		
OUTRAS RECEITAS CORRENTES	288.105.000		
DEDUÇÃO - RECEITAS CORRENTES	-8.181.791.000		
T O T A L	15.812.227.000	T O T A L	15.322.569.000
SUPERAVIT DO ORÇAMENTO CORRENTE	489.658.000		
RECEITAS DE CAPITAL	298.721.000	DESPESAS DE CAPITAL	1.412.368.000
OPERAÇÕES DE CRÉDITO	219.316.000	INVESTIMENTOS	399.777.000
OUTRAS RECEITAS DE CAPITAL	79.405.000	INVERSÕES FINANCEIRAS	626.000
T O T A L	788.379.000	T O T A L	2.010.208.000

R E S U M O

RECEITAS CORRENTES	23.994.018.000	DESPESAS CORRENTES	15.322.569.000
RECEITAS DE CAPITAL	298.721.000	DESPESAS DE CAPITAL	1.412.368.000
DEDUÇÃO - RECEITAS CORRENTES	-8.181.791.000	RESERVA DE CONTINGÊNCIA	597.840.000
ADMINISTRAÇÃO DIRETA(TESOURO)	2.220.979.000		
AUTARQUIAS/FUNDAÇÕES(TESOURO)	876.922.000	AUTARQUIAS/FUNDAÇÕES(TESOURO)	1.285.675.000
FUNDOS ESPECIAIS(TESOURO)	1.184.131.000	FUNDOS ESPECIAIS(TESOURO)	5.372.337.000
T O T A L	20.392.980.000	T O T A L	23.990.789.000

Proposta Orçamentária do Estado 2020

Demonstrativo Geral da Despesa

Somos todos GOIÁS

GOVERNO DO ESTADO

ADMINISTRAÇÃO DIRETA - TODOS OS PODERES

(R$ 1,00)

DEMONSTRATIVO DAS DESPESAS POR FUNÇÕES CONFORME AS FONTES DE RECURSOS E AS CATEGORIAS ECONÔMICAS

CÓDIGO	ESPECIFICAÇÃO	TOTAL	FONTE DE RECURSO		CATEGORIA ECONÔMICA		RESERVA DE CONTINGÊNCIA
			TESOURO	OUTRAS	CORRENTE	CAPITAL	
01	LEGISLATIVA	955.093.000	919.033.000	36.060.000	896.683.000	58.410.000	
02	JUDICIÁRIA	1.681.616.000	1.681.556.000	60.000	1.681.536.000	80.000	
03	ESSENCIAL A JUSTIÇA	762.560.000	762.440.000	120.000	723.057.000	39.503.000	
04	ADMINISTRAÇÃO	1.877.464.000	1.874.564.000	2.900.000	1.797.382.000	80.082.000	
06	SEGURANÇA PÚBLICA	2.833.871.000	2.827.429.000	6.442.000	2.813.272.000	20.599.000	
08	ASSISTENCIA SOCIAL	47.510.000	47.510.000		47.060.000	450.000	
09	PREVIDÊNCIA SOCIAL	882.335.000	329.335.000	553.000.000	882.335.000		
10	SAÚDE	4.010.000	4.010.000		4.010.000		
11	TRABALHO	30.000	30.000		10.000	20.000	
12	EDUCAÇÃO	3.446.784.000	3.375.652.000	71.132.000	3.218.461.000	228.323.000	
13	CULTURA	34.870.000	34.741.000	129.000	34.060.000	810.000	
14	DIREITOS DA CIDADANIA	97.822.000	91.153.000	6.669.000	74.652.000	23.170.000	
15	URBANISMO	2.090.000	2.050.000	40.000	2.040.000	50.000	
16	HABITAÇÃO	1.030.000	1.010.000	20.000	1.010.000	20.000	
17	SANEAMENTO	120.000	80.000	40.000	60.000	60.000	
18	GESTÃO AMBIENTAL	440.000	320.000	120.000	240.000	200.000	
19	CIÊNCIA E TECNOLOGIA	9.050.000	9.020.000	30.000	9.020.000	30.000	
20	AGRICULTURA	96.870.000	1.760.000	95.110.000	1.642.000	95.228.000	
22	INDÚSTRIA	121.000	70.000	51.000	61.000	60.000	
23	COMÉRCIO E SERVICOS	2.130.000	2.100.000	30.000	2.070.000	60.000	
25	ENERGIA	2.030.000	2.010.000	20.000	2.010.000	20.000	
27	DESPORTO E LAZER	9.321.000	3.660.000	5.661.000	3.873.000	5.448.000	
28	ENCARGOS ESPECIAIS	1.167.595.000	1.167.595.000		1.013.260.000	154.335.000	
99	RESERVA DE CONTINGÊNCIA	4.195.649.000	4.195.649.000		2.740.159.000	857.650.000	597.840.000
	TOTAL	**18.110.411.000**	**17.332.777.000**	**777.634.000**	**15.947.963.000**	**1.564.608.000**	**597.840.000**

DEMONSTRATIVO DOS PROGRAMAS E SEUS OBJETIVOS POR AÇÕES, PRODUTOS, METAS, VALORES E ÓRGÃOS EXECUTORES

R$ 1,00

RECURSOS DE TODAS AS FONTES

PROGRAMA: 0100 ENCARGOS ESPECIAIS

OBJETIVO	TOTAL	ORGÃO GESTOR
Atendimento de demandas da sociedade por meio de programas e políticas públicas conforme Plano Plurianual 2020-2023.	1.355.183.000	9999 - TODOS OS ÓRGÃOS E ENTIDADES

AÇÃO	TÍTULO	UNIDADE ORÇAMENTÁRIA EXECUTORA	VALOR	RESUMO DA AÇÃO	
7101	ENCARGOS ESPECIAIS DA ALEGO			7101	60.100.000
		0101 GAB. DO PRES. DA ASSEMBLEIA LEGISLATIVA	60.000.000		
		0150 FUNDO MODER.APRIM.FUNC ASS.LEGIS.E.GOIAS	100.000		
7102	CONTRIBUIÇÕES AO PASEP			7102	222.972.000
		1702 ENCARGOS FINANCEIROS DO ESTADO	208.972.000		
		1762 GOIÁS PREVIDÊNCIA	14.000.000		
7103	ENCARGOS DA DÍVIDA PÚBLICA INTERNA/EXTERNA			7103	329.105.000
		1702 ENCARGOS FINANCEIROS DO ESTADO	658.090.000		
		1752 FUNDO DE APORTE À CELG D	60.000		
7104	ENCARGOS ESPECIAIS GERAIS			7104	77.073.000
		1704 ENCARGOS ESPECIAIS	28.956.000		
		1762 GOIÁS PREVIDÊNCIA	32.000		
		1780 FUNDO FINANC. REG. PROP. PREVID. SERVIDO	67.369.000		
		1781 FUNDO FINANC. REG. PROP. PREV. MILITAR	20.000		
7105	ENCARGOS JUDICIÁRIOS			7105	404.933.000
		1261 AGÊNCIA BRASIL CENTRAL	830.000		
		1401 GAB. DO PROC.-GERAL DO ESTADO	744.000		
		1704 ENCARGOS ESPECIAIS	394.324.000		
		1762 GOIÁS PREVIDÊNCIA	210.000		
		1780 FUNDO FINANC. REG. PROP. PREVID. SERVIDO	1.100.000		
		1781 FUNDO FINANC. REG. PROP. PREV. MILITAR	20.000		
		1861 INST. DE ASSIST. SERV. ESTADO	4.500.000		
		3162 UNIVERSIDADE ESTADUAL DE GOIAS	2.445.000		
		3163 AGÊNCIA GOIANA INFRAESTR E TRANSPORTES	10.000		
		3201 GAB DO SECRE ESTA AGRI, PEC E ABAS.	10.000		

DEMONSTRATIVO DOS PROGRAMAS E SEUS OBJETIVOS POR AÇÕES, PRODUTOS, METAS, VALORES E ÓRGÃOS EXECUTORES

R$ 1,00

RECURSOS DE TODAS AS FONTES

PROGRAMA: 0100 ENCARGOS ESPECIAIS

ÇÃO	TÍTULO	UNIDADE ORÇAMENTÁRIA EXECUTORA	VALOR	RESUMO DA AÇÃO	
		3261 AG. GOIANA DE DEFESA AGROPECUÁRIA	700.000		
		3262 EMATER	40.000		
7106	SUBVENÇÕES ECONÔMICAS ÀS EMPRESAS EM LIQUIDAÇÃO			7106	21.500.000
		1802 ENCARGOS GERAIS DO ESTADO / SEAD	43.000.000		
7107	ENCARGOS JUDICIÁRIOS - DETRAN			7107	5.000.000
		2961 DEPARTAMENTO ESTADUAL DE TRÂNSITO	5.000.000		
7108	ENCARGOS JUDICIÁRIOS DO TJ			7108	188.500.000
		0401 GAB. DO PRESID. DO TRIBUNAL DE JUSTICA	188.500.000		
7109	SUBVENÇÕES ECONÔMICAS PARA DESENVOLVIMENTO E INOVAÇÃO			7109	39.000.000
		3101 GAB. SEC. ESTA DE DESENV E INOV.	39.000.000		
7110	SUBVENÇÕES ECONÔMICAS PARA SAÚDE			7110	7.000.000
		2801 GABINETE DO SECRETARIO DA SAUDE	7.000.000		

PROGRAMA: 0200 ENCARGOS DOS BENEFÍCIOS PREVIDENCIÁRIOS E ESPECIAIS

OBJETIVO	TOTAL	ORGÃO GESTOR
Atendimento de demandas da sociedade por meio de programas e políticas públicas conforme Plano Plurianual 2020-2023.	5.471.249.000	9999 - TODOS OS ÓRGÃOS E ENTIDADES

AÇÃO	TÍTULO	UNIDADE ORÇAMENTÁRIA EXECUTORA	VALOR	RESUMO DA AÇÃO	
7201	PESSOAL INATIVOS E PENSIONISTAS E ENCARGOS SOCIAIS DA ALEGO			7201	114.120.000
		0101 GAB. DO PRES. DA ASSEMBLEIA LEGISLATIVA	114.000.000		
		0150 FUNDO MODER.APRIM.FUNC ASS.LEGIS.E.GOIAS	100.000		
		1780 FUNDO FINANC. REG. PROP. PREVID. SERVIDO	20.000		
7202	ENCARGOS COM BENEFÍCIOS ESPECIAIS PREVISTOS NA LEGISLAÇÃO			7202	68.335.000
		1704 ENCARGOS ESPECIAIS	68.335.000		
7203	ENCARGOS COM BENEFÍCIOS PREVIDENCIÁRIOS PELOS REGIMES PRÓPRIOS DE PREVIDÊNCIA			7203	4.465.704.000
		1780 FUNDO FINANC. REG. PROP. PREVID. SERVIDO	3.077.744.000		
		1781 FUNDO FINANC. REG. PROP. PREV. MILITAR	1.383.960.000		
		2801 GABINETE DO SECRETARIO DA SAUDE	4.000.000		

DEMONSTRATIVO DOS PROGRAMAS E SEUS OBJETIVOS POR AÇÕES, PRODUTOS, METAS, VALORES E ÓRGÃOS EXECUTORES R$ 1,00

RECURSOS DE TODAS AS FONTES

PROGRAMA: 0200 ENCARGOS DOS BENEFÍCIOS PREVIDENCIÁRIOS E ESPECIAIS

AÇÃO	TÍTULO	UNIDADE ORÇAMENTÁRIA EXECUTORA	VALOR	RESUMO DA AÇÃO	
7204	ENCARGOS COM BENEFÍCIOS PREVIDENCIÁRIOS PELO TCE			7204	174.020.000
		0201 GABINETE DO PRESIDENTE DO T.C.E.	174.000.000		
		1780 FUNDO FINANC. REG. PROP. PREVID. SERVIDO	20.000		
7205	ENCARGOS COM BENEFÍCIOS PREVIDENCIÁRIOS PELO TCMGO			7205	72.020.000
		0301 GAB. PRESIDENTE DO TCM	72.000.000		
		1780 FUNDO FINANC. REG. PROP. PREVID. SERVIDO	20.000		
7206	ENCARGOS COM BENEFÍCIOS PREVIDENCIÁRIOS PELO TJGO			7206	431.020.000
		0401 GAB. DO PRESID. DO TRIBUNAL DE JUSTICA	431.000.000		
		1780 FUNDO FINANC. REG. PROP. PREVID. SERVIDO	20.000		
7207	ENCARGOS COM BENEFÍCIOS PREVIDENCIÁRIOS PELO MINISTÉRIO PÚBLICO			7207	137.020.000
		0701 GAB. DO PROCURADOR GERAL DE JUSTICA	137.000.000		
		1780 FUNDO FINANC. REG. PROP. PREVID. SERVIDO	20.000		
7208	ENCARGOS COM BENEFÍCIOS PREVIDENCIÁRIOS PELA DEFENSORIA PÚBLICA			7208	9.010.000
		1780 FUNDO FINANC. REG. PROP. PREVID. SERVIDO	9.010.000		

PROGRAMA: 1001 APERFEIÇOAMENTO DO CONTROLE EXTERNO DA ADMINISTRAÇÃO PÚBLICA ESTADUAL

OBJETIVO	TOTAL	ORGÃO GESTOR
Atendimento de demandas da sociedade por meio de programas e políticas públicas conforme Plano Plurianual 2020-2023.	17.912.000	9999 - TODOS OS ÓRGÃOS E ENTIDADES

AÇÃO	TÍTULO	UNIDADE ORÇAMENTÁRIA EXECUTORA	VALOR	RESUMO DA AÇÃO	
2001	APERFEIÇOAMENTO DA GESTÃO ORGANIZACIONAL COM FOCO EM TECNOLOGIA DA INFORMAÇÃO			2001	14.100.000
		0201 GABINETE DO PRESIDENTE DO T.C.E.	13.000.000		
		0250 FUNDO DE MODERNIZACAO DO TCE-GO	1.100.000		
2002	DESENVOLVIMENTO DE COMPETÊNCIAS DE MEMBROS, SERVIDORES, JURISDICIONADOS E CONTROLADORES			2002	1.812.000
		0201 GABINETE DO PRESIDENTE DO T.C.E.	1.500.000		
		0250 FUNDO DE MODERNIZACAO DO TCE-GO	312.000		

DEMONSTRATIVO DOS PROGRAMAS E SEUS OBJETIVOS POR AÇÕES, PRODUTOS, METAS, VALORES E ÓRGÃOS EXECUTORES

R$ 1,00

RECURSOS DE TODAS AS FONTES

PROGRAMA: 1001 APERFEIÇOAMENTO DO CONTROLE EXTERNO DA ADMINISTRAÇÃO PÚBLICA ESTADUAL

AÇÃO	TÍTULO	UNIDADE ORÇAMENTÁRIA EXECUTORA	VALOR	RESUMO DA AÇÃO	
3001	CONSTRUÇÃO DO PRÉDIO DA ESCOLA DE CONTAS DO TCE-GO			3001	2.000.000
		0201 GABINETE DO PRESIDENTE DO T.C.E.	2.000.000		

PROGRAMA: 1002 PROTEÇÃO À VIDA, AO PATRIMÔNIO E AO MEIO AMBIENTE

OBJETIVO	TOTAL	ORGÃO GESTOR
Atendimento de demandas da sociedade por meio de programas e políticas públicas conforme Plano Plurianual 2020-2023.	13.485.000	9999 - TODOS OS ÓRGÃOS E ENTIDADES

AÇÃO	TÍTULO	UNIDADE ORÇAMENTÁRIA EXECUTORA	VALOR	RESUMO DA AÇÃO	
2003	OPERACIONALIZAÇÃO DAS ATIVIDADES DE PREVENÇÃO DE ACIDENTES E SOCORRO ÀS URGÊNCIAS E EMERGÊNCIAS			2003	10.414.000
		2903 CORPO BOMBEIROS MILITAR	7.331.000		
		2953 FUNDO ESPEC REAP MODERNIZAÇÃO - FUNEBOM	3.083.000		
3002	CONSTRUÇÃO, REFORMA E AMPLIAÇÃO DE UNIDADES OPERACIONAIS DO CBMGO			3002	3.071.000
		2903 CORPO BOMBEIROS MILITAR	210.000		
		2953 FUNDO ESPEC REAP MODERNIZAÇÃO - FUNEBOM	2.861.000		

PROGRAMA: 1003 CIDADES INTELIGENTES E MOBILIDADE URBANA EFICIENTE

OBJETIVO	TOTAL	ORGÃO GESTOR
Atendimento de demandas da sociedade por meio de programas e políticas públicas conforme Plano Plurianual 2020-2023.	108.510.000	9999 - TODOS OS ÓRGÃOS E ENTIDADES

AÇÃO	TÍTULO	UNIDADE ORÇAMENTÁRIA EXECUTORA	VALOR	RESUMO DA AÇÃO	
2004	INFRAESTRUTURA CIVIL SUSTENTÁVEL			2004	24.370.000
		3163 AGÊNCIA GOIANA INFRAESTR E TRANSPORTES	97.480.000		
3006	INFRAESTRUTURA DE TRANSPORTE, TELECOMUNICAÇÕES E MOBILIDADE URBANA			3006	84.140.000
		1750 PROTEGE GOIAS	82.000.000		
		3101 GAB. SEC. ESTA DE DESENV E INOV.	2.050.000		
		3151 FUNDO ESP.IMPLA PROG.VEIC.LEVE S/TRILHOS	40.000		
		3153 FUNDO DESENV. METROP. DE GOIÂNIA	50.000		

DEMONSTRATIVO DOS PROGRAMAS E SEUS OBJETIVOS POR AÇÕES, PRODUTOS, METAS, VALORES E ÓRGÃOS EXECUTORES

R$ 1,00

RECURSOS DE TODAS AS FONTES

PROGRAMA: 1003 CIDADES INTELIGENTES E MOBILIDADE URBANA EFICIENTE

AÇÃO	TÍTULO	UNIDADE ORÇAMENTÁRIA EXECUTORA	VALOR	RESUMO DA AÇÃO	

PROGRAMA: 1004 CIENTISTAS TRANSFORMANDO GOIÁS

OBJETIVO	TOTAL	ORGÃO GESTOR
Atendimento de demandas da sociedade por meio de programas e políticas públicas conforme Plano Plurianual 2020-2023.	6.070.000	9999 - TODOS OS ÓRGÃOS E ENTIDADES

AÇÃO	TÍTULO	UNIDADE ORÇAMENTÁRIA EXECUTORA	VALOR	RESUMO DA AÇÃO	
2005	PESQUISA EM CTI			2005	6.070.000
		3161 FUNDAÇÃO AMPARO PESQ. E.GOIAS - FAPEG	6.070.000		

PROGRAMA: 1005 COMPLIANCE PÚBLICO

OBJETIVO	TOTAL	ORGÃO GESTOR
Atendimento de demandas da sociedade por meio de programas e políticas públicas conforme Plano Plurianual 2020-2023.	5.601.000	9999 - TODOS OS ÓRGÃOS E ENTIDADES

AÇÃO	TÍTULO	UNIDADE ORÇAMENTÁRIA EXECUTORA	VALOR	RESUMO DA AÇÃO	
2006	CONTROLE E CORREIÇÃO			2006	625.000
		1501 GAB. DO SECRET. CHEFE DA CGE	485.000		
		1550 FUNDO ESP DE FOM A TRANSP E COMB A CORRU	140.000		
2007	FISCALIZAÇÃO DE SERVIÇOS PÚBLICOS			2007	3.776.000
		1761 AG. GOIANA DE REG. CONT. E FISC. S.PUBL	3.776.000		
3008	MODERNIZAÇÃO ADMINISTRATIVA			3008	1.200.000
		1761 AG. GOIANA DE REG. CONT. E FISC. S.PUBL	1.200.000		

PROGRAMA: 1006 CONTROLE EXTERNO E FISCALIZAÇÃO DOS MUNICÍPIOS

OBJETIVO	TOTAL	ORGÃO GESTOR
Atendimento de demandas da sociedade por meio de programas e políticas públicas conforme Plano Plurianual 2020-2023.	14.270.000	9999 - TODOS OS ÓRGÃOS E ENTIDADES

AÇÃO	TÍTULO	UNIDADE ORÇAMENTÁRIA EXECUTORA	VALOR	RESUMO DA AÇÃO	
2008	AUXÍLIO E FISCALIZAÇÃO JUNTO AO PODER PÚBLICO MUNICIPAL			2008	13.630.000
		0301 GAB. PRESIDENTE DO TCM	13.620.000		

DEMONSTRATIVO DOS PROGRAMAS E SEUS OBJETIVOS POR AÇÕES, PRODUTOS, METAS, VALORES E ÓRGÃOS EXECUTORES R$ 1,00

RECURSOS DE TODAS AS FONTES

PROGRAMA: 1006 CONTROLE EXTERNO E FISCALIZAÇÃO DOS MUNICÍPIOS

AÇÃO	TÍTULO	UNIDADE ORÇAMENTÁRIA EXECUTORA	VALOR	RESUMO DA AÇÃO	
		0350 FUNDO ESP. DE REAPARELHAMENTO DO T.C.M.	10.000		
2009	TREINAMENTO E APERFEIÇOAMENTO DE SERVIDORES E JURISDICIONADOS DO TCMGO			2009	600.000
		0301 GAB. PRESIDENTE DO TCM	400.000		
		0350 FUNDO ESP. DE REAPARELHAMENTO DO T.C.M.	200.000		
3009	CONSTRUÇÃO E INSTALAÇÃO DO NOVO EDIFÍCIO SEDE DO TCMGO			3009	40.000
		0301 GAB. PRESIDENTE DO TCM	20.000		
		0350 FUNDO ESP. DE REAPARELHAMENTO DO T.C.M.	20.000		

PROGRAMA: 1007 DEFESA DA SOCIEDADE

OBJETIVO	TOTAL	ORGÃO GESTOR
Atendimento de demandas da sociedade por meio de programas e políticas públicas conforme Plano Plurianual 2020-2023.	1.000.000	9999 - TODOS OS ÓRGÃOS E ENTIDADES

AÇÃO	TÍTULO	UNIDADE ORÇAMENTÁRIA EXECUTORA	VALOR	RESUMO DA AÇÃO	
3010	DEFESA DA SOCIEDADE			3010	1.000.000
		0701 GAB. DO PROCURADOR GERAL DE JUSTICA	1.000.000		

PROGRAMA: 1008 EDUCAÇÃO QUE QUEREMOS

OBJETIVO	TOTAL	ORGÃO GESTOR
Atendimento de demandas da sociedade por meio de programas e políticas públicas conforme Plano Plurianual 2020-2023.	766.912.000	9999 - TODOS OS ÓRGÃOS E ENTIDADES

AÇÃO	TÍTULO	UNIDADE ORÇAMENTÁRIA EXECUTORA	VALOR	RESUMO DA AÇÃO	
2010	APOIO TÉCNICO, ADMINISTRATIVO E PEDAGÓGICO AO DESENVOLVIMENTO DAS ATIVIDADES DO ENSINO			2010	10.500.000
		2401 GAB. SECR. EST. EDUCAÇÃO	63.000.000		
2011	APRIMORAMENTO E VALORIZAÇÃO DOS PROFISSIONAIS DA EDUCAÇÃO			2011	13.138.000
		2401 GAB. SECR. EST. EDUCAÇÃO	91.966.000		
2012	ATENDIMENTO DOS ALUNOS EM SITUAÇÃO DE VULNERABILIDADE SOCIAL OU PRIVADOS DE LIBERDADE			2012	4.330.000
		1750 PROTEGE GOIAS	10.860.000		

DEMONSTRATIVO DOS PROGRAMAS E SEUS OBJETIVOS POR AÇÕES, PRODUTOS, METAS, VALORES E ÓRGÃOS EXECUTORES

R$ 1,00

RECURSOS DE TODAS AS FONTES

PROGRAMA: 1008 EDUCAÇÃO QUE QUEREMOS

AÇÃO	TÍTULO	UNIDADE ORÇAMENTÁRIA EXECUTORA	VALOR	RESUMO DA AÇÃO	
2013	CONSTRUÇÃO, AMPLIAÇÃO, REFORMA E ADEQUAÇÃO DE UNIDADES ESCOLARES E PRÉDIOS PÚBLICOS	2401 GAB. SECR. EST. EDUCAÇÃO	15.120.000	2013	148.430.000
2014	DESENVOLVIMENTO DE AÇÕES PEDAGÓGICAS DA EDUCAÇÃO ESPECIAL	2401 GAB. SECR. EST. EDUCAÇÃO	1.039.010.000	2014	13.060.000
2015	DESENVOLVIMENTO DE AÇÕES PEDAGÓGICAS DA EDUCAÇÃO PROFISSIONAL TÉCNICA DE NÍVEL MÉDIO	2401 GAB. SECR. EST. EDUCAÇÃO	13.060.000	2015	3.434.000
2016	DESENVOLVIMENTO DE AÇÕES PEDAGÓGICAS DE COMBATE À DISTORÇÃO IDADE/ANO, DA EJA E DE REDUÇÃO DO ANALFABETISMO	2401 GAB. SECR. EST. EDUCAÇÃO	3.434.000	2016	3.924.000
2017	DESENVOLVIMENTO DE AÇÕES PEDAGÓGICAS E UNIVERSALIZAÇÃO DO ENSINO	1750 PROTEGE GOIAS	12.080.000	2017	18.923.000
		2401 GAB. SECR. EST. EDUCAÇÃO	3.616.000		
2018	DESENVOLVIMENTO DE ATIVIDADES EDUCACIONAIS COMPLEMENTARES	2401 GAB. SECR. EST. EDUCAÇÃO	56.769.000	2018	3.110.000
2019	FORNECIMENTO DE ALIMENTAÇÃO ESCOLAR	2401 GAB. SECR. EST. EDUCAÇÃO	18.660.000	2019	122.147.000
		1750 PROTEGE GOIAS	420.000.000		
2020	GESTÃO DA TECNOLOGIA DA INFORMAÇÃO E COMUNICAÇÃO	2401 GAB. SECR. EST. EDUCAÇÃO	312.882.000	2020	21.460.000
2021	GOIÁS PARCEIRO DA EDUCAÇÃO INFANTIL	2401 GAB. SECR. EST. EDUCAÇÃO	128.760.000	2021	160.000
2022	MODERNIZAÇÃO DAS UNIDADES JURISDICIONADAS DA EDUCAÇÃO	2401 GAB. SECR. EST. EDUCAÇÃO	160.000	2022	92.770.000
2023	PREVENÇÃO DA VIOLÊNCIA NO AMBIENTE ESCOLAR	2401 GAB. SECR. EST. EDUCAÇÃO	556.620.000	2023	1.470.000
2024	PROESCOLA - REPASSE DE RECURSOS FINANCEIROS ÀS UNIDADES JURISDICIONADAS	2401 GAB. SECR. EST. EDUCAÇÃO	8.820.000	2024	57.800.000

DEMONSTRATIVO DOS PROGRAMAS E SEUS OBJETIVOS POR AÇÕES, PRODUTOS, METAS, VALORES E ÓRGÃOS EXECUTORES R$ 1,00

RECURSOS DE TODAS AS FONTES

PROGRAMA: 1008 EDUCAÇÃO QUE QUEREMOS

ÇÃO	TÍTULO	UNIDADE ORÇAMENTÁRIA EXECUTORA	VALOR	RESUMO DA AÇÃO	
		2401 GAB. SECR. EST. EDUCAÇÃO	346.800.000		
2025	REALIZAÇÃO DE ATIVIDADES ESPORTIVAS E JOGOS ESTUDANTIS			2025	6.380.000
		2401 GAB. SECR. EST. EDUCAÇÃO	31.900.000		
2026	SAÚDE E BEM ESTAR DO SERVIDOR			2026	1.796.000
		2401 GAB. SECR. EST. EDUCAÇÃO	7.184.000		
2027	TRANSPORTE ESCOLAR			2027	236.200.000
		1750 PROTEGE GOIAS	1.356.000.000		
		2401 GAB. SECR. EST. EDUCAÇÃO	61.200.000		
2028	INICIAÇÃO ESPORTIVA			2028	1.130.000
		2601 GABINETE SECRETÁRIO ESTADO ESPORTE LAZER	510.000		
		2650 FUNDO DE ESPORTE	620.000		
2159	CONSELHO ESTADUAL DE EDUCAÇÃO DE GOIÁS			2159	100.000
		4001 GAB. CHEFE DA SECRETARIA-GERAL DA GOV.	100.000		
3011	SISTEMA DE AVALIAÇÃO EDUCACIONAL			3011	6.650.000
		2401 GAB. SECR. EST. EDUCAÇÃO	26.600.000		

PROGRAMA: 1009 GESTÃO DE RECURSOS HÍDRICOS

OBJETIVO	TOTAL	ORGÃO GESTOR
Atendimento de demandas da sociedade por meio de programas e políticas públicas conforme Plano Plurianual 2020-2023.	5.062.000	9999 - TODOS OS ÓRGÃOS E ENTIDADES

ÇÃO	TÍTULO	UNIDADE ORÇAMENTÁRIA EXECUTORA	VALOR	RESUMO DA AÇÃO	
2029	GERENCIAMENTO DOS RECURSOS HÍDRICOS E PARTICIPAÇÃO SOCIAL NO CONTROLE DO USO			2029	2.182.000
		2101 GAB SEC EST MEIO AMBI DESE SUSTEN.	30.000		
		2153 FUNDO ESTADUAL DO MEIO AMBIENTE - FEMA	2.152.000		
2030	GESTÃO E MONITORAMENTO DA SEGURANÇA DAS BARRAGENS DO ESTADO DE GOIÁS			2030	1.440.000
		2101 GAB SEC EST MEIO AMBI DESE SUSTEN.	40.000		
		2153 FUNDO ESTADUAL DO MEIO AMBIENTE - FEMA	1.400.000		
2031	MONITORAMENTO HIDROLÓGICO E METEOROLÓGICO EFICIENTE			2031	1.440.000

DEMONSTRATIVO DOS PROGRAMAS E SEUS OBJETIVOS POR AÇÕES, PRODUTOS, METAS, VALORES E ÓRGÃOS EXECUTORES

R$ 1,00

RECURSOS DE TODAS AS FONTES

PROGRAMA: 1009 GESTÃO DE RECURSOS HÍDRICOS

AÇÃO	TÍTULO	UNIDADE ORÇAMENTÁRIA EXECUTORA	VALOR	RESUMO DA AÇÃO	
		2101 GAB SEC EST MEIO AMBI DESE SUSTEN.	40.000		
		2153 FUNDO ESTADUAL DO MEIO AMBIENTE - FEMA	1.400.000		

PROGRAMA: 1010 GESTÃO DEMOCRÁTICA E TRANSPARENTE, GOVERNANÇA E RESPONSABILIDADE SOCIAL DO PODER LEGISLATIVO.

OBJETIVO	TOTAL	ORGÃO GESTOR
Atendimento de demandas da sociedade por meio de programas e políticas públicas conforme Plano Plurianual 2020-2023.	70.680.000	9999 - TODOS OS ÓRGÃOS E ENTIDADES

AÇÃO	TÍTULO	UNIDADE ORÇAMENTÁRIA EXECUTORA	VALOR	RESUMO DA AÇÃO	
2032	CONSTRUÇÃO DA SEDE DA ALEGO			2032	52.000.000
		0101 GAB. DO PRES. DA ASSEMBLEIA LEGISLATIVA	37.000.000		
		0150 FUNDO MODER.APRIM.FUNC ASS.LEGIS.E.GOIAS	15.000.000		
2033	COTA PARA O EXERCÍCIO DA ATIVIDADE PARLAMENTAR - CEAP - ALEGO			2033	13.000.000
		0101 GAB. DO PRES. DA ASSEMBLEIA LEGISLATIVA	13.000.000		
2034	PROMOÇÃO DO APERFEIÇOAMENTO E APRENDIZAGEM PROFISSIONAL - ESTAGIÁRIOS - ALEGO.			2034	5.600.000
		0101 GAB. DO PRES. DA ASSEMBLEIA LEGISLATIVA	5.600.000		
3012	CONVÊNIOS, AJUSTES E ACORDOS FIRMADOS COM A ALEGO			3012	80.000
		0101 GAB. DO PRES. DA ASSEMBLEIA LEGISLATIVA	20.000		
		0150 FUNDO MODER.APRIM.FUNC ASS.LEGIS.E.GOIAS	60.000		

PROGRAMA: 1011 GESTÃO E DESENVOLVIMENTO SUSTENTÁVEL DE RECURSOS NATURAIS

OBJETIVO	TOTAL	ORGÃO GESTOR
Atendimento de demandas da sociedade por meio de programas e políticas públicas conforme Plano Plurianual 2020-2023.	8.225.000	9999 - TODOS OS ÓRGÃOS E ENTIDADES

AÇÃO	TÍTULO	UNIDADE ORÇAMENTÁRIA EXECUTORA	VALOR	RESUMO DA AÇÃO	
2035	DESENVOLVIMENTO SUSTENTÁVEL PARA O ESTADO DE GOIÁS			2035	1.625.000
		2101 GAB SEC EST MEIO AMBI DESE SUSTEN.	50.000		
		2153 FUNDO ESTADUAL DO MEIO AMBIENTE - FEMA	1.575.000		
2036	GESTÃO DA QUALIDADE DO SOLO E REABILITAÇÃO DE ÁREAS DEGRADADAS E CONTAMINADAS			2036	850.000

DEMONSTRATIVO DOS PROGRAMAS E SEUS OBJETIVOS POR AÇÕES, PRODUTOS, METAS, VALORES E ÓRGÃOS EXECUTORES

R$ 1,00

RECURSOS DE TODAS AS FONTES

PROGRAMA: 1011 GESTÃO E DESENVOLVIMENTO SUSTENTÁVEL DE RECURSOS NATURAIS

ÇÃO	TÍTULO	UNIDADE ORÇAMENTÁRIA EXECUTORA	VALOR	RESUMO DA AÇÃO	
		2101 GAB SEC EST MEIO AMBI DESE SUSTEN.	50.000		
		2153 FUNDO ESTADUAL DO MEIO AMBIENTE - FEMA	800.000		
2037	GESTÃO E PROTEÇÃO DA FAUNA E FLORA			2037	770.000
		2101 GAB SEC EST MEIO AMBI DESE SUSTEN.	50.000		
		2153 FUNDO ESTADUAL DO MEIO AMBIENTE - FEMA	720.000		
2038	LICENCIAMENTO E CONTROLE AMBIENTAL			2038	850.000
		2101 GAB SEC EST MEIO AMBI DESE SUSTEN.	50.000		
		2153 FUNDO ESTADUAL DO MEIO AMBIENTE - FEMA	800.000		
2039	UNIDADES DE CONSERVAÇÃO E REGULARIZAÇÃO AMBIENTAL DE IMÓVEIS RURAIS			2039	2.480.000
		2101 GAB SEC EST MEIO AMBI DESE SUSTEN.	80.000		
		2153 FUNDO ESTADUAL DO MEIO AMBIENTE - FEMA	2.400.000		
2040	ZONEAMENTO ECONÔMICO ECOLÓGICO			2040	1.650.000
		2101 GAB SEC EST MEIO AMBI DESE SUSTEN.	50.000		
		2153 FUNDO ESTADUAL DO MEIO AMBIENTE - FEMA	1.600.000		

PROGRAMA: 1012 GESTÃO TRANSFORMADORA

OBJETIVO	TOTAL	ORGÃO GESTOR
Atendimento de demandas da sociedade por meio de programas e políticas públicas conforme Plano Plurianual 2020-2023.	63.722.000	9999 - TODOS OS ÓRGÃOS E ENTIDADES

ÇÃO	TÍTULO	UNIDADE ORÇAMENTÁRIA EXECUTORA	VALOR	RESUMO DA AÇÃO	
2041	CONSÓRCIO INTERESTADUAL DE DESENVOLVIMENTO DO BRASIL CENTRAL - BRC			2041	950.000
		1801 GAB.DO SEC.DE ESTADO DA ADMINISTRAÇÃO	950.000		
2042	GESTÃO DO PATRIMÔNIO ESTADUAL E DA GOVERNANÇA DAS EMPRESAS ESTATAIS ATIVAS			2042	1.050.000
		1801 GAB.DO SEC.DE ESTADO DA ADMINISTRAÇÃO	1.050.000		
2043	GESTÃO FINANCEIRA DAS EMPRESAS ESTATAIS EM LIQUIDAÇÃO			2043	50.102.000
		1801 GAB.DO SEC.DE ESTADO DA ADMINISTRAÇÃO	50.102.000		
2044	GESTÃO INTELIGENTE DE AQUISIÇÕES E LOGÍSTICA			2044	30.000

DEMONSTRATIVO DOS PROGRAMAS E SEUS OBJETIVOS POR AÇÕES, PRODUTOS, METAS, VALORES E ÓRGÃOS EXECUTORES

R$ 1,00

RECURSOS DE TODAS AS FONTES

PROGRAMA: 1012 GESTÃO TRANSFORMADORA

AÇÃO	TÍTULO	UNIDADE ORÇAMENTÁRIA EXECUTORA	VALOR	RESUMO DA AÇÃO	
		1801 GAB.DO SEC.DE ESTADO DA ADMINISTRAÇÃO	30.000		
2045	GESTÃO DA TECNOLOGIA DA INFORMAÇÃO			2045	10.010.000
		1861 INST. DE ASSIST. SERV. ESTADO	10.010.000		
2046	GOIÁS DE RESULTADOS			2046	70.000
		4001 GAB. CHEFE DA SECRETARIA-GERAL DA GOV.	70.000		
3015	INOVAÇÃO E TRANSFORMAÇÃO DA GESTÃO PÚBLICA			3015	1.510.000
		1801 GAB.DO SEC.DE ESTADO DA ADMINISTRAÇÃO	1.510.000		

PROGRAMA: 1013 PARTICIPAÇÃO E CONTROLE SOCIAL

OBJETIVO	TOTAL	ORGÃO GESTOR
Atendimento de demandas da sociedade por meio de programas e políticas públicas conforme Plano Plurianual 2020-2023.	26.592.000	9999 - TODOS OS ÓRGÃOS E ENTIDADES

AÇÃO	TÍTULO	UNIDADE ORÇAMENTÁRIA EXECUTORA	VALOR	RESUMO DA AÇÃO	
2047	COMUNICABILIDADE PARA FORTALECER O ENGAJAMENTO DOS SERVIDORES COM OS RESULTADOS DA ADMINISTRAÇÃO PÚBLICA.			2047	180.000
		1201 GAB. SEC. DE ESTADO DE COMUNICAÇÃO	180.000		
2048	TRANSFORMAÇÃO DAS DEMANDAS DA SOCIEDADE EM INSTRUMENTOS DE AVALIAÇÃO DE POLÍTICAS PÚBLICAS.			2048	282.000
		1201 GAB. SEC. DE ESTADO DE COMUNICAÇÃO	282.000		
2049	ABC DIGITAL			2049	1.120.000
		1261 AGÊNCIA BRASIL CENTRAL	1.120.000		
2050	TRANSPARÊNCIA E PARTICIPAÇÃO			2050	250.000
		1501 GAB. DO SECRET. CHEFE DA CGE	230.000		
		1550 FUNDO ESP DE FOM A TRANSP E COMB A CORRU	20.000		
3017	REVISÃO DO ORDENAMENTO JURÍDICO ESTADUAL			3017	210.000
		1101 GAB. DO SEC. DA CASA CIVIL	210.000		
3018	VISITAS TÉCNICAS DE ACADÊMICOS À SECRETARIA DE ESTADO DA CASA CIVIL.			3018	110.000
		1101 GAB. DO SEC. DA CASA CIVIL	110.000		
3019	PUBLICIZAÇÃO DAS AÇÕES DO GOVERNO			3019	17.795.000

DEMONSTRATIVO DOS PROGRAMAS E SEUS OBJETIVOS POR AÇÕES, PRODUTOS, METAS, VALORES E ÓRGÃOS EXECUTORES

R$ 1,00

RECURSOS DE TODAS AS FONTES

PROGRAMA: 1013 PARTICIPAÇÃO E CONTROLE SOCIAL

ÇÃO	TÍTULO	UNIDADE ORÇAMENTÁRIA EXECUTORA	VALOR	RESUMO DA AÇÃO	
		1201 GAB. SEC. DE ESTADO DE COMUNICAÇÃO	17.775.000		
		1250 FUNDO ESPECIAL DE COMUNICAÇÃO - FECOM	20.000		
3020	REALIZAÇÃO DE PARCERIAS PÚBLICAS PRIVADAS PARA FOMENTAR A CULTURA DE COMUNICAÇÃO ENTRE GOVERNO E SOCIEDADE.			3020	225.000
		1201 GAB. SEC. DE ESTADO DE COMUNICAÇÃO	225.000		
3021	MODERNIZAÇÃO, EXPANSÃO DO SINAL DIGITAL DA TV E MELHORIA NOS TRANSMISSORES E PARQUE TECNOLÓGICO DA ABC			3021	6.420.000
		1261 AGÊNCIA BRASIL CENTRAL	6.420.000		

PROGRAMA: 1014 GOIÁS ÁGIL

OBJETIVO	TOTAL	ORGÃO GESTOR
Atendimento de demandas da sociedade por meio de programas e políticas públicas conforme Plano Plurianual 2020-2023.	15.896.000	9999 - TODOS OS ÓRGÃOS E ENTIDADES

ÇÃO	TÍTULO	UNIDADE ORÇAMENTÁRIA EXECUTORA	VALOR	RESUMO DA AÇÃO	
2051	MODERNIZAÇÃO DO SISTEMA DE ATENDIMENTO AO CIDADÃO			2051	15.596.000
		1801 GAB.DO SEC.DE ESTADO DA ADMINISTRAÇÃO	15.596.000		
2052	GOVERNO EM AÇÃO			2052	120.000
		1901 GABINETE DO SECRETÁRIO DO GOVERNO	120.000		
2053	JUCEG ÁGIL			2053	180.000
		3362 JUNTA COMERCIAL DO EST. DE GOIAS-JUCEG	180.000		

PROGRAMA: 1015 GOIÁS EMPREENDEDOR

OBJETIVO	TOTAL	ORGÃO GESTOR
Atendimento de demandas da sociedade por meio de programas e políticas públicas conforme Plano Plurianual 2020-2023.	32.529.000	9999 - TODOS OS ÓRGÃOS E ENTIDADES

AÇÃO	TÍTULO	UNIDADE ORÇAMENTÁRIA EXECUTORA	VALOR	RESUMO DA AÇÃO	
2054	AÇÃO DE PROMOÇÃO DAS POLÍTICAS PÚBLICAS DE EMPREGO E RENDA			2054	17.900.000
		1750 PROTEGE GOIAS	14.000.000		
		3001 GAB DO SECRET ESTAD DESENVOL SOCI.	3.900.000		
2055	APOIO À IMPLANTAÇÃO E DESENVOLVIMENTO DE POLOS REGIONAIS DE			2055	851.000

DEMONSTRATIVO DOS PROGRAMAS E SEUS OBJETIVOS POR AÇÕES, PRODUTOS, METAS, VALORES E ÓRGÃOS EXECUTORES

R$ 1,00

RECURSOS DE TODAS AS FONTES

PROGRAMA: 1015 GOIÁS EMPREENDEDOR

AÇÃO	TÍTULO	UNIDADE ORÇAMENTÁRIA EXECUTORA	VALOR	RESUMO DA AÇÃO	
	MINERAÇÃO				
		3301 GAB. SEC EST INDUS, COMER E SERV.	41.000		
		3352 FUNDO DE FOMENTO A MINERACAO	810.000		
2056	ATENDIMENTO DE EXCELÊNCIA AO EMPREENDEDOR			2056	324.000
		3301 GAB. SEC EST INDUS, COMER E SERV.	20.000		
		3351 FUNPRODUZIR	304.000		
2057	DESENVOLVIMENTO DO SETOR MINERAL			2057	694.000
		3301 GAB. SEC EST INDUS, COMER E SERV.	60.000		
		3352 FUNDO DE FOMENTO A MINERACAO	634.000		
2058	DESENVOLVIMENTO ECONÔMICO - PRODUZIR/FOMENTAR/FCO			2058	3.030.000
		3301 GAB. SEC EST INDUS, COMER E SERV.	20.000		
		3350 FUNDO PART.Á INDUSTRIALIZACAO-FOMENTAR	200.000		
		3351 FUNPRODUZIR	2.810.000		
2059	DESENVOLVIMENTO REGIONAL			2059	7.284.000
		3301 GAB. SEC EST INDUS, COMER E SERV.	40.000		
		3350 FUNDO PART.Á INDUSTRIALIZACAO-FOMENTAR	600.000		
		3351 FUNPRODUZIR	6.644.000		
2060	GOIÁS EMPREENDEDOR			2060	1.871.000
		3301 GAB. SEC EST INDUS, COMER E SERV.	30.000		
		3351 FUNPRODUZIR	1.841.000		
2061	GOIÁS EMPREENDEDOR - MICROCRÉDITO			2061	60.000
		3301 GAB. SEC EST INDUS, COMER E SERV.	30.000		
		3353 FUNDO DO BANCO DO POVO	30.000		
3022	APL RURAL			3022	515.000
		3201 GAB DO SECRE ESTA AGRI, PEC E ABAS.	215.000		
		3250 FUNDO ESP. DE DESENVOLV. RURAL-FUNDER	300.000		

DEMONSTRATIVO DOS PROGRAMAS E SEUS OBJETIVOS POR AÇÕES, PRODUTOS, METAS, VALORES E ÓRGÃOS EXECUTORES

R$ 1,00

RECURSOS DE TODAS AS FONTES

PROGRAMA: 1016 EQUILÍBRIO FISCAL PARA O DESENVOLVIMENTO

OBJETIVO	TOTAL	ORGÃO GESTOR
Atendimento de demandas da sociedade por meio de programas e políticas públicas conforme Plano Plurianual 2020-2023.	60.844.000	9999 - TODOS OS ÓRGÃOS E ENTIDADES

AÇÃO	TÍTULO	UNIDADE ORÇAMENTÁRIA EXECUTORA	VALOR	RESUMO DA AÇÃO	
2063	EXPANSÃO DA COBRANÇA DA DÍVIDA ATIVA NÃO TRIBUTÁRIA			2063	650.000
		1451 FUNPROGE	650.000		
2064	PGE AMIGA			2064	100.000
		1451 FUNPROGE	100.000		
2066	ESTRUTURAÇÃO E IMPLANTAÇÃO DE METODOLOGIA DA REDE CAPTAÇÃO DE RECURSOS			2066	70.000
		4001 GAB. CHEFE DA SECRETARIA-GERAL DA GOV.	70.000		
3014	GESTÃO FAZENDÁRIA E TRANSPARÊNCIA FISCAL			3014	19.415.000
		1701 GAB. SEC. DE ESTADO DA ECONOMIA	6.415.000		
		1751 FUNDO MODERN. ADMINISTRACAO FAZENDARIA	13.000.000		
3024	ADMINISTRAÇÃO CONTÁBIL, ORÇAMENTÁRIA E FINANCEIRA			3024	19.333.000
		1701 GAB. SEC. DE ESTADO DA ECONOMIA	6.455.000		
		1751 FUNDO MODERN. ADMINISTRACAO FAZENDARIA	12.878.000		
3025	ADMINISTRAÇÃO TRIBUTÁRIA E CONTENCIOSO FISCAL			3025	21.276.000
		1701 GAB. SEC. DE ESTADO DA ECONOMIA	6.476.000		
		1751 FUNDO MODERN. ADMINISTRACAO FAZENDARIA	14.800.000		

PROGRAMA: 1017 GOIÁS INTEGRAÇÃO SOCIAL E DEFESA E PROMOÇÃO DOS DIREITOS HUMANOS

OBJETIVO	TOTAL	ORGÃO GESTOR
Atendimento de demandas da sociedade por meio de programas e políticas públicas conforme Plano Plurianual 2020-2023.	1.752.000	9999 - TODOS OS ÓRGÃOS E ENTIDADES

ÇÃO	TÍTULO	UNIDADE ORÇAMENTÁRIA EXECUTORA	VALOR	RESUMO DA AÇÃO	
2067	AÇÃO DE PROMOÇÃO E GARANTIA DOS DIREITOS HUMANOS			2067	1.266.000
		3001 GAB DO SECRET ESTAD DESENVOL SOCI.	1.230.000		
		3052 FUNDO EST. DA CRIANCA E DO ADOLESCENTE	20.000		
		3055 FUNDO EST. DA PESSOA IDOSA	16.000		

DEMONSTRATIVO DOS PROGRAMAS E SEUS OBJETIVOS POR AÇÕES, PRODUTOS, METAS, VALORES E ÓRGÃOS EXECUTORES R$ 1,00

RECURSOS DE TODAS AS FONTES

PROGRAMA: 1017 GOIÁS INTEGRAÇÃO SOCIAL E DEFESA E PROMOÇÃO DOS DIREITOS HUMANOS

AÇÃO	TÍTULO	UNIDADE ORÇAMENTÁRIA EXECUTORA	VALOR	RESUMO DA AÇÃO	
2068	CONVÍVIO COMUNITÁRIO, ACOLHIMENTO E INTEGRAÇÃO SOCIAL			2068	436.000
		3001 GAB DO SECRET ESTAD DESENVOL SOCI.	370.000		
		3051 FUNDO ESTADUAL DE ASSISTÊNCIA SOCIAL	66.000		
2069	APOIO AS FAMÍLIAS DE NACIONAIS NO EXTERIOR			2069	50.000
		4001 GAB. CHEFE DA SECRETARIA-GERAL DA GOV.	50.000		

PROGRAMA: 1018 GOIÁS INTERNACIONAL

OBJETIVO	TOTAL	ORGÃO GESTOR
Atendimento de demandas da sociedade por meio de programas e políticas públicas conforme Plano Plurianual 2020-2023.	2.928.000	9999 - TODOS OS ÓRGÃOS E ENTIDADES

AÇÃO	TÍTULO	UNIDADE ORÇAMENTÁRIA EXECUTORA	VALOR	RESUMO DA AÇÃO	
2070	INTERNACIONALIZAÇÃO DO ESTADO DE GOIÁS			2070	2.040.000
		3101 GAB. SEC. ESTA DE DESENV E INOV.	2.040.000		
2071	INTERNACIONALIZAÇÃO DE EMPRESAS			2071	67.000
		3301 GAB. SEC EST INDUS, COMER E SERV.	10.000		
		3351 FUNPRODUZIR	57.000		
2072	PROMOVER GOIÁS NACIONAL E INTERNACIONALMENTE			2072	586.000
		3301 GAB. SEC EST INDUS, COMER E SERV.	10.000		
		3351 FUNPRODUZIR	576.000		
2073	PROSPECÇÃO DE INVESTIMENTOS			2073	235.000
		3301 GAB. SEC EST INDUS, COMER E SERV.	20.000		
		3351 FUNPRODUZIR	215.000		

PROGRAMA: 1019 GOVERNO DIGITAL

OBJETIVO	TOTAL	ORGÃO GESTOR
Atendimento de demandas da sociedade por meio de programas e políticas públicas conforme Plano Plurianual 2020-2023.	20.020.000	9999 - TODOS OS ÓRGÃOS E ENTIDADES

AÇÃO	TÍTULO	UNIDADE ORÇAMENTÁRIA EXECUTORA	VALOR	RESUMO DA AÇÃO	
2074	IMPLANTAÇÃO DO GOVERNO DIGITAL			2074	20.020.000

DEMONSTRATIVO DOS PROGRAMAS E SEUS OBJETIVOS POR AÇÕES, PRODUTOS, METAS, VALORES E ÓRGÃOS EXECUTORES

R$ 1,00

RECURSOS DE TODAS AS FONTES

PROGRAMA: 1019 GOVERNO DIGITAL

ÇÃO	TÍTULO	UNIDADE ORÇAMENTÁRIA EXECUTORA	VALOR	RESUMO DA AÇÃO	
		3101 GAB. SEC. ESTA DE DESENV E INOV.	20.020.000		

PROGRAMA: 1020 INOVAR MAIS

OBJETIVO	TOTAL	ORGÃO GESTOR
Atendimento de demandas da sociedade por meio de programas e políticas públicas conforme Plano Plurianual 2020-2023.	17.862.000	9999 - TODOS OS ÓRGÃOS E ENTIDADES

ÇÃO	TÍTULO	UNIDADE ORÇAMENTÁRIA EXECUTORA	VALOR	RESUMO DA AÇÃO	
2075	INOVAÇÃO E POPULARIZAÇÃO DA CIÊNCIA			2075	6.782.000
		3161 FUNDAÇÃO AMPARO PESQ. E.GOIAS - FAPEG	6.782.000		
3028	DESENVOLVIMENTO DO ECOSSISTEMA DE INOVAÇÃO DE GOIÁS			3028	3.030.000
		3101 GAB. SEC. ESTA DE DESENV E INOV.	2.020.000		
		3150 FUNDO ESTADUAL DE CIÊNCIA E TECNOLOGIA	1.010.000		
3029	DESENVOLVIMENTO DOS PARQUES TECNOLÓGICOS E DEMAIS AMBIENTES PROMOTORES DE EMPREENDEDORISMO E INOVAÇÃO			3029	8.050.000
		3101 GAB. SEC. ESTA DE DESENV E INOV.	7.030.000		
		3150 FUNDO ESTADUAL DE CIÊNCIA E TECNOLOGIA	1.020.000		

PROGRAMA: 1021 INTELIGÊNCIA, INTEGRAÇÃO E INTEGRIDADE NA SEGURANÇA PÚBLICA

OBJETIVO	TOTAL	ORGÃO GESTOR
Atendimento de demandas da sociedade por meio de programas e políticas públicas conforme Plano Plurianual 2020-2023.	195.905.000	9999 - TODOS OS ÓRGÃOS E ENTIDADES

AÇÃO	TÍTULO	UNIDADE ORÇAMENTÁRIA EXECUTORA	VALOR	RESUMO DA AÇÃO	
2076	FORTALECIMENTO DAS ÁREAS DE INTELIGÊNCIA DA SEGURANÇA PÚBLICA			2076	4.050.000
		2901 GAB SECRETÁRIO DA SEGURANÇA PÚBLICA	1.510.000		
		2950 FUNDO EST. DE SEGURANCA PUBLICA-FUNESP	2.540.000		
2077	MODERNIZAÇÃO E FORTALECIMENTO DAS AÇÕES DE SEGURANÇA PÚBLICA			2077	145.374.000
		2901 GAB SECRETÁRIO DA SEGURANÇA PÚBLICA	12.792.000		
		2950 FUNDO EST. DE SEGURANCA PUBLICA-FUNESP	132.582.000		
2078	INFRAESTRUTURA, LOGÍSTICA, CAPACITAÇÃO PROFISSIONAL E TECNOLOGIA DA INFORMAÇÃO DA PMGO			2078	34.436.000

DEMONSTRATIVO DOS PROGRAMAS E SEUS OBJETIVOS POR AÇÕES, PRODUTOS, METAS, VALORES E ÓRGÃOS EXECUTORES R$ 1,00

RECURSOS DE TODAS AS FONTES

PROGRAMA: 1021 INTELIGÊNCIA, INTEGRAÇÃO E INTEGRIDADE NA SEGURANÇA PÚBLICA

AÇÃO	TÍTULO	UNIDADE ORÇAMENTÁRIA EXECUTORA	VALOR	RESUMO DA AÇÃO	
		2902 POLÍCIA MILITAR	33.500.000		
		2954 FUNDO REAP. E APERF. DA PM	936.000		
2079	PREVENÇÃO E REPRESSÃO AO CRIME			2079	410.000
		2902 POLÍCIA MILITAR	400.000		
		2954 FUNDO REAP. E APERF. DA PM	10.000		
2080	INVESTIGAÇÃO, INTELIGÊNCIA E ELUCIDAÇÃO DE CRIMES			2080	11.635.000
		2904 POLICIA CIVIL	11.515.000		
		2955 FUNDO DE COMB. LAVAG. CAP. E ORG CRIMIN	120.000		

PROGRAMA: 1022 TECNOLOGIA E INTELIGÊNCIA EM SAÚDE

OBJETIVO	TOTAL	ORGÃO GESTOR
Atendimento de demandas da sociedade por meio de programas e políticas públicas conforme Plano Plurianual 2020-2023.	202.590.000	9999 - TODOS OS ÓRGÃOS E ENTIDADES

AÇÃO	TÍTULO	UNIDADE ORÇAMENTÁRIA EXECUTORA	VALOR	RESUMO DA AÇÃO	
2081	ASSISTÊNCIA FARMACÊUTICA E INSUMOS ESTRATÉGICOS NA ATENÇÃO À SAÚDE			2081	190.400.000
		1750 PROTEGE GOIAS	20.000.000		
		2850 FUNDO ESTADUAL DE SAÚDE - FES	170.400.000		
2082	INOVAÇÃO DE TECNOLOGIA E INFORMAÇÕES ESTRATÉGICAS EM SAÚDE			2082	10.000.000
		2850 FUNDO ESTADUAL DE SAÚDE - FES	10.000.000		
2083	OUVIDORIA E CONTROLE SOCIAL NA GESTÃO DO SUS			2083	610.000
		2850 FUNDO ESTADUAL DE SAÚDE - FES	610.000		
2084	PREVENÇÃO E CONTROLE SANITÁRIO DE PRODUTOS, SERVIÇOS, AMBIENTES E SAÚDE DO TRABALHADOR			2084	1.580.000
		2850 FUNDO ESTADUAL DE SAÚDE - FES	1.580.000		

DEMONSTRATIVO DOS PROGRAMAS E SEUS OBJETIVOS POR AÇÕES, PRODUTOS, METAS, VALORES E ÓRGÃOS EXECUTORES

R$ 1,00

RECURSOS DE TODAS AS FONTES

PROGRAMA: 1023 JOVENS DE FUTURO

OBJETIVO	TOTAL	ORGÃO GESTOR
Atendimento de demandas da sociedade por meio de programas e políticas públicas conforme Plano Plurianual 2020-2023.	154.670.000	9999 - TODOS OS ÓRGÃOS E ENTIDADES

AÇÃO	TÍTULO	UNIDADE ORÇAMENTÁRIA EXECUTORA	VALOR	RESUMO DA AÇÃO	
2085	AÇÃO DE PROMOÇÃO DA JUVENTUDE			2085	154.670.000
		1750 PROTEGE GOIAS	210.000.000		
		3051 FUNDO ESTADUAL DE ASSISTÊNCIA SOCIAL	49.670.000		

PROGRAMA: 1024 JUDICIÁRIO EFICIENTE

OBJETIVO	TOTAL	ORGÃO GESTOR
Atendimento de demandas da sociedade por meio de programas e políticas públicas conforme Plano Plurianual 2020-2023.	50.630.000	9999 - TODOS OS ÓRGÃOS E ENTIDADES

AÇÃO	TÍTULO	UNIDADE ORÇAMENTÁRIA EXECUTORA	VALOR	RESUMO DA AÇÃO	
2086	ESCOLA JUDICIAL			2086	2.350.000
		0452 FUNDESP-PJ	2.350.000		
2087	INFRAESTRUTURA E TECNOLOGIA			2087	45.680.000
		0452 FUNDESP-PJ	45.680.000		
3030	ATUAÇÃO ESTRATÉGICA			3030	2.600.000
		0452 FUNDESP-PJ	2.600.000		

PROGRAMA: 1025 M.O.V.E. GOIÁS

OBJETIVO	TOTAL	ORGÃO GESTOR
Atendimento de demandas da sociedade por meio de programas e políticas públicas conforme Plano Plurianual 2020-2023.	1.433.296.000	9999 - TODOS OS ÓRGÃOS E ENTIDADES

AÇÃO	TÍTULO	UNIDADE ORÇAMENTÁRIA EXECUTORA	VALOR	RESUMO DA AÇÃO	
2088	CENTRALIZAÇÃO DOS DADOS PREVIDENCIÁRIOS			2088	40.000
		1762 GOIÁS PREVIDÊNCIA	40.000		
2089	ENVOLVER - GESTÃO DA QUALIDADE DE VIDA DOS SERVIDORES			2089	60.000
		1801 GAB.DO SEC.DE ESTADO DA ADMINISTRAÇÃO	60.000		
2090	MERECER - INSTITUIR CRITÉRIOS DE DESEMPENHO E PRODUTIVIDADE			2090	20.000

DEMONSTRATIVO DOS PROGRAMAS E SEUS OBJETIVOS POR AÇÕES, PRODUTOS, METAS, VALORES E ÓRGÃOS EXECUTORES

R$ 1,00

RECURSOS DE TODAS AS FONTES

PROGRAMA: 1025 M.O.V.E. GOIÁS

AÇÃO	TÍTULO	UNIDADE ORÇAMENTÁRIA EXECUTORA	VALOR	RESUMO DA AÇÃO	
		1801 GAB.DO SEC.DE ESTADO DA ADMINISTRAÇÃO	20.000		
2091	MODERNIZAR - RH DIGITAL E INTEGRADO			2091	20.000
		1801 GAB.DO SEC.DE ESTADO DA ADMINISTRAÇÃO	20.000		
2092	OPORTUNIZAR - COMPETÊNCIA, CAPTAÇÃO E RETENÇÃO DE TALENTOS E GESTÃO PARTICIPATIVA.			2092	1.280.000
		1801 GAB.DO SEC.DE ESTADO DA ADMINISTRAÇÃO	20.000		
		1850 FUNDO DE CAPACITAÇÃO DO SERVIDOR	1.260.000		
2093	VALORIZAR - CAPACITAR E RECONHECER			2093	1.129.000
		1801 GAB.DO SEC.DE ESTADO DA ADMINISTRAÇÃO	20.000		
		1850 FUNDO DE CAPACITAÇÃO DO SERVIDOR	1.109.000		
2094	DESENVOLVIMENTO DE AÇÕES DE PROMOÇÃO E CONTROLE DA SAÚDE			2094	5.010.000
		1861 INST. DE ASSIST. SERV. ESTADO	5.010.000		
2095	IMPLEMENTAÇÃO DE SERVIÇOS DE ASSISTÊNCIA A SAÚDE			2095	1.425.457.000
		1861 INST. DE ASSIST. SERV. ESTADO	1.425.457.000		
2096	PROMOÇÃO, PREVENÇÃO E CONTROLE DA SAÚDE DO SERVIDOR DA PMGO			2096	110.000
		2902 POLÍCIA MILITAR	100.000		
		2954 FUNDO REAP. E APERF. DA PM	10.000		
2160	ENVOLVER - GESTÃO DA QUALIDADE DE VIDA DOS SERVIDORES - ABC			2160	100.000
		1261 AGÊNCIA BRASIL CENTRAL	100.000		
2161	ENVOLVER - GESTÃO DA QUALIDADE DE VIDA DOS SERVIDORES - VICE GOVERNADORIA			2161	10.000
		1301 GABINETE DO VICE-GOVERNADOR	10.000		
3031	APOSENTADORIA PROGRAMADA			3031	60.000
		1762 GOIÁS PREVIDÊNCIA	60.000		

DEMONSTRATIVO DOS PROGRAMAS E SEUS OBJETIVOS POR AÇÕES, PRODUTOS, METAS, VALORES E ÓRGÃOS EXECUTORES

R$ 1,00

RECURSOS DE TODAS AS FONTES

PROGRAMA: 1026 MAIS CULTURA E ARTE

OBJETIVO	TOTAL	ORGÃO GESTOR
Atendimento de demandas da sociedade por meio de programas e políticas públicas conforme Plano Plurianual 2020-2023.	51.725.000	9999 - TODOS OS ÓRGÃOS E ENTIDADES

AÇÃO	TÍTULO	UNIDADE ORÇAMENTÁRIA EXECUTORA	VALOR	RESUMO DA AÇÃO	
2097	EDUCAÇÃO PATRIMONIAL, FORMAÇÃO, CAPACITAÇÃO E PESQUISA CULTURAL NO ESTADO DE GOIÁS			2097	4.262.000
		2501 GABINETE SECRETÁRIO ESTADO CULTURA	80.000		
		2550 FUNDO DE ARTE E CULT. DO EST. DE GO	4.160.000		
		2551 FECCON	22.000		
2098	FOMENTO E INCENTIVO À CULTURA GOIANA			2098	25.724.000
		2501 GABINETE SECRETÁRIO ESTADO CULTURA	380.000		
		2550 FUNDO DE ARTE E CULT. DO EST. DE GO	25.254.000		
		2551 FECCON	90.000		
2099	MODERNIZAÇÃO DO EQUIPAMENTOS CULTURAIS			2099	4.260.000
		2501 GABINETE SECRETÁRIO ESTADO CULTURA	320.000		
		2550 FUNDO DE ARTE E CULT. DO EST. DE GO	3.840.000		
		2551 FECCON	100.000		
2100	PRESERVAÇÃO DO PATRIMÔNIO CULTRURAL MATERIAL E IMATERIAL			2100	5.960.000
		2501 GABINETE SECRETÁRIO ESTADO CULTURA	220.000		
		2550 FUNDO DE ARTE E CULT. DO EST. DE GO	5.540.000		
		2551 FECCON	200.000		
2101	PROMOÇÃO E APOIO A FESTAS E EVENTOS ARTÍSTICOS E CULTURAIS EM GOIÁS			2101	11.519.000
		2501 GABINETE SECRETÁRIO ESTADO CULTURA	299.000		
		2550 FUNDO DE ARTE E CULT. DO EST. DE GO	11.120.000		
		2551 FECCON	100.000		

DEMONSTRATIVO DOS PROGRAMAS E SEUS OBJETIVOS POR AÇÕES, PRODUTOS, METAS, VALORES E ÓRGÃOS EXECUTORES

R$ 1,00

RECURSOS DE TODAS AS FONTES

PROGRAMA: 1027 ESPORTE TRANSFORMANDO VIDAS

OBJETIVO	TOTAL	ORGÃO GESTOR
Atendimento de demandas da sociedade por meio de programas e políticas públicas conforme Plano Plurianual 2020-2023.	17.052.000	9999 - TODOS OS ÓRGÃOS E ENTIDADES

AÇÃO	TÍTULO	UNIDADE ORÇAMENTÁRIA EXECUTORA	VALOR	RESUMO DA AÇÃO	
2102	CONSTRUÇÃO, REFORMA, MANUTENÇÃO, AMPLIAÇÃO E MODERNIZAÇÃO DE ESTÁDIOS, PRAÇAS ESPORTIVAS E GINÁSIOS			2102	6.468.000
		2601 GABINETE SECRETÁRIO ESTADO ESPORTE LAZER	6.309.000		
		2650 FUNDO DE ESPORTE	159.000		
2103	ESPORTE E LAZER PARA TODOS			2103	1.531.000
		2601 GABINETE SECRETÁRIO ESTADO ESPORTE LAZER	310.000		
		2650 FUNDO DE ESPORTE	1.221.000		
2104	EVENTOS ESPORTIVOS E PARADESPORTIVO			2104	1.840.000
		2601 GABINETE SECRETÁRIO ESTADO ESPORTE LAZER	20.000		
		2650 FUNDO DE ESPORTE	1.820.000		
2105	MANUTENÇÃO, UTILIZAÇÃO E CONSERVAÇÃO DO AUTÓDROMO INTERNACIONAL AYRTON SENNA			2105	590.000
		2601 GABINETE SECRETÁRIO ESTADO ESPORTE LAZER	560.000		
		2650 FUNDO DE ESPORTE	30.000		
2106	MANUTENÇÃO, UTILIZAÇÃO E CONSERVAÇÃO DO ESTÁDIO SERRA DOURADA			2106	590.000
		2601 GABINETE SECRETÁRIO ESTADO ESPORTE LAZER	560.000		
		2650 FUNDO DE ESPORTE	30.000		
2107	PRÓ - ATLETA			2107	3.040.000
		1750 PROTEGE GOIAS	3.000.000		
		2601 GABINETE SECRETÁRIO ESTADO ESPORTE LAZER	20.000		
		2650 FUNDO DE ESPORTE	20.000		
3033	JOGOS ABERTOS			3033	1.541.000
		2601 GABINETE SECRETÁRIO ESTADO ESPORTE LAZER	200.000		
		2650 FUNDO DE ESPORTE	1.341.000		
3034	PATROCÍNIO A ATLETAS			3034	1.452.000
		2601 GABINETE SECRETÁRIO ESTADO ESPORTE LAZER	832.000		

DEMONSTRATIVO DOS PROGRAMAS E SEUS OBJETIVOS POR AÇÕES, PRODUTOS, METAS, VALORES E ÓRGÃOS EXECUTORES

R$ 1,00

RECURSOS DE TODAS AS FONTES

PROGRAMA: 1027 ESPORTE TRANSFORMANDO VIDAS

AÇÃO	TÍTULO	UNIDADE ORÇAMENTÁRIA EXECUTORA	VALOR	RESUMO DA AÇÃO	
		2650 FUNDO DE ESPORTE	620.000		

PROGRAMA: 1028 MAIS TURISMO

OBJETIVO	TOTAL	ORGÃO GESTOR
Atendimento de demandas da sociedade por meio de programas e políticas públicas conforme Plano Plurianual 2020-2023.	5.155.000	9999 - TODOS OS ÓRGÃOS E ENTIDADES

AÇÃO	TÍTULO	UNIDADE ORÇAMENTÁRIA EXECUTORA	VALOR	RESUMO DA AÇÃO	
2108	ESTUDO E QUALIFICAÇÃO			2108	1.010.000
		3361 AGÊNCIA ESTADUAL DE TURISMO	1.010.000		
2109	EVENTOS TURÍSTICOS			2109	948.000
		3361 AGÊNCIA ESTADUAL DE TURISMO	948.000		
2110	PRODUTOS, COMUNICAÇÃO E MARKETING EM TURISMO			2110	1.000.000
		3361 AGÊNCIA ESTADUAL DE TURISMO	1.000.000		
2111	SUSTENTABILIDADE, ACESSIBILIDADE, INFRAESTRUTURA E TURISMO RESPONSÁVEL			2111	2.197.000
		3361 AGÊNCIA ESTADUAL DE TURISMO	2.197.000		

PROGRAMA: 1029 MATRIZ ENERGETICA DE GOIÁS

OBJETIVO	TOTAL	ORGÃO GESTOR
Atendimento de demandas da sociedade por meio de programas e políticas públicas conforme Plano Plurianual 2020-2023.	2.030.000	9999 - TODOS OS ÓRGÃOS E ENTIDADES

AÇÃO	TÍTULO	UNIDADE ORÇAMENTÁRIA EXECUTORA	VALOR	RESUMO DA AÇÃO	
3039	ENERGIA COMPETITIVA E SUSTENTÁVEL			3039	2.030.000
		3101 GAB. SEC. ESTA DE DESENV E INOV.	2.030.000		

DEMONSTRATIVO DOS PROGRAMAS E SEUS OBJETIVOS POR AÇÕES, PRODUTOS, METAS, VALORES E ÓRGÃOS EXECUTORES

R$ 1,00

RECURSOS DE TODAS AS FONTES

PROGRAMA: 1030 GESTÃO PENITENCIÁRIA MODERNA

OBJETIVO	TOTAL	ORGÃO GESTOR
Atendimento de demandas da sociedade por meio de programas e políticas públicas conforme Plano Plurianual 2020-2023.	117.029.000	9999 - TODOS OS ÓRGÃOS E ENTIDADES

AÇÃO	TÍTULO	UNIDADE ORÇAMENTÁRIA EXECUTORA	VALOR	RESUMO DA AÇÃO	
2112	GESTÃO DA CUSTÓDIA PRISIONAL E PROMOÇÃO DA RESSOCIALIZAÇÃO			2112	94.720.000
		2906 DIR GERAL DE ADM. PENITENCIÁRIA	79.483.000		
		2951 FUNDO PENITENCIÁRIO ESTADUAL	15.237.000		
3040	CONSTRUÇÃO, REFORMA E AMPLIAÇÃO DAS UNIDADES PRISIONAIS E DE ALTERNATIVAS À PRISÃO			3040	22.309.000
		2906 DIR GERAL DE ADM. PENITENCIÁRIA	10.199.000		
		2951 FUNDO PENITENCIÁRIO ESTADUAL	12.110.000		

PROGRAMA: 1031 MODERNIZAÇÃO DO MINISTÉRIO PÚBLICO

OBJETIVO	TOTAL	ORGÃO GESTOR
Atendimento de demandas da sociedade por meio de programas e políticas públicas conforme Plano Plurianual 2020-2023.	54.823.000	9999 - TODOS OS ÓRGÃOS E ENTIDADES

AÇÃO	TÍTULO	UNIDADE ORÇAMENTÁRIA EXECUTORA	VALOR	RESUMO DA AÇÃO	
2113	PROMOÇÃO DA MELHORIA DA ESTRUTURA DO MINISTÉRIO PÚBLICO			2113	54.823.000
		0701 GAB. DO PROCURADOR GERAL DE JUSTICA	34.853.000		
		0750 FUNDO ESP. DE MODERN. DO MINIST PUBLICO	19.970.000		

PROGRAMA: 1032 MORADIA COMO BASE DA CIDADANIA

OBJETIVO	TOTAL	ORGÃO GESTOR
Atendimento de demandas da sociedade por meio de programas e políticas públicas conforme Plano Plurianual 2020-2023.	29.220.000	9999 - TODOS OS ÓRGÃOS E ENTIDADES

AÇÃO	TÍTULO	UNIDADE ORÇAMENTÁRIA EXECUTORA	VALOR	RESUMO DA AÇÃO	
2117	MORAR BEM GOIÁS			2117	29.220.000
		1750 PROTEGE GOIAS	28.150.000		
		3101 GAB. SEC. ESTA DE DESENV E INOV.	1.030.000		
		3152 FUNDO EST. HAB. DE INT. SOCIAL	40.000		

DEMONSTRATIVO DOS PROGRAMAS E SEUS OBJETIVOS POR AÇÕES, PRODUTOS, METAS, VALORES E ÓRGÃOS EXECUTORES

R$ 1,00

RECURSOS DE TODAS AS FONTES

PROGRAMA: 1032 MORADIA COMO BASE DA CIDADANIA

ÇÃO	TÍTULO	UNIDADE ORÇAMENTÁRIA EXECUTORA	VALOR	RESUMO DA AÇÃO	

PROGRAMA: 1033 MUNICIPIOS TRANSFORMANDO GOIÁS

OBJETIVO	TOTAL	ORGÃO GESTOR
Atendimento de demandas da sociedade por meio de programas e políticas públicas conforme Plano Plurianual 2020-2023.	440.000	9999 - TODOS OS ÓRGÃOS E ENTIDADES

ÇÃO	TÍTULO	UNIDADE ORÇAMENTÁRIA EXECUTORA	VALOR	RESUMO DA AÇÃO	
2118	CELEBRAÇÃO DE CONVÊNIOS COM MUNICÍPIOS			2118	440.000
		1901 GABINETE DO SECRETÁRIO DO GOVERNO	440.000		

PROGRAMA: 1034 NOVA CHANCE AOS JOVENS

OBJETIVO	TOTAL	ORGÃO GESTOR
Atendimento de demandas da sociedade por meio de programas e políticas públicas conforme Plano Plurianual 2020-2023.	23.670.000	9999 - TODOS OS ÓRGÃOS E ENTIDADES

ÇÃO	TÍTULO	UNIDADE ORÇAMENTÁRIA EXECUTORA	VALOR	RESUMO DA AÇÃO	
2119	AÇÃO DE INTEGRAÇÃO DO ADOLESCENTE EM CUMPRIMENTO DE MEDIDA SOCIOEDUCATIVA			2119	18.660.000
		1750 PROTEGE GOIAS	14.500.000		
		3001 GAB DO SECRET ESTAD DESENVOL SOCI.	1.660.000		
		3054 FUNDO ESP. DE APOIO À CRIANÇA E AO JOVEM	2.500.000		
3041	CONSTRUÇÃO E REFORMA DE CENTROS DE ATENDIMENTO SOCIOEDUCATIVO			3041	5.010.000
		3001 GAB DO SECRET ESTAD DESENVOL SOCI.	5.010.000		

PROGRAMA: 1035 O AGRO É DE TODOS

OBJETIVO	TOTAL	ORGÃO GESTOR
Atendimento de demandas da sociedade por meio de programas e políticas públicas conforme Plano Plurianual 2020-2023.	114.189.000	9999 - TODOS OS ÓRGÃOS E ENTIDADES

ÇÃO	TÍTULO	UNIDADE ORÇAMENTÁRIA EXECUTORA	VALOR	RESUMO DA AÇÃO	
2120	REGULARIZAÇÃO FUNDIÁRIA			2120	150.000
		1451 FUNPROGE	150.000		

DEMONSTRATIVO DOS PROGRAMAS E SEUS OBJETIVOS POR AÇÕES, PRODUTOS, METAS, VALORES E ÓRGÃOS EXECUTORES

R$ 1,00

RECURSOS DE TODAS AS FONTES

PROGRAMA: 1035 O AGRO É DE TODOS

AÇÃO	TÍTULO	UNIDADE ORÇAMENTÁRIA EXECUTORA	VALOR	RESUMO DA AÇÃO	
2121	PROMOVER A SANIDADE ANIMAL, VEGETAL E SAÚDE PÚBLICA			2121	8.356.000
		3261 AG. GOIANA DE DEFESA AGROPECUÁRIA	8.356.000		
2122	ASSISTENCIA TÉCNICA E QUALIFICAÇÃO PARA AUMENTO DO EMPREGO E RENDA NO SETOR AGROPECUÁRIO			2122	7.519.000
		3262 EMATER	7.519.000		
2123	DESENVOLVIMENTO DE PESQUISAS, ANÁLISE E RECOMENDAÇÕES TECNOLÓGICAS			2123	2.039.000
		3262 EMATER	2.039.000		
2124	MODERNIZAÇÃO E INOVAÇÃO DA ESTRUTURAÇÃO FISICA E DE RECURSOS			2124	1.160.000
		3262 EMATER	1.160.000		
2162	DESENVOLVIMENTO DE AÇÕES DE PROMOÇÃO E CONTROLE DA SAÚDE - EMATER			2162	225.000
		3262 EMATER	225.000		
3042	GOIÁS RURAL SUSTENTÁVEL E EMPREENDEDOR			3042	93.630.000
		3201 GAB DO SECRE ESTA AGRI, PEC E ABAS.	93.330.000		
		3250 FUNDO ESP. DE DESENVOLV. RURAL-FUNDER	300.000		
3043	REGULARIZA CAMPO			3043	515.000
		3201 GAB DO SECRE ESTA AGRI, PEC E ABAS.	205.000		
		3250 FUNDO ESP. DE DESENVOLV. RURAL-FUNDER	310.000		
3044	SEAPA É DE TODOS			3044	595.000
		3201 GAB DO SECRE ESTA AGRI, PEC E ABAS.	285.000		
		3250 FUNDO ESP. DE DESENVOLV. RURAL-FUNDER	310.000		

PROGRAMA: 1036 TRÂNSITO SEGURO

OBJETIVO	TOTAL	ORGÃO GESTOR
Atendimento de demandas da sociedade por meio de programas e políticas públicas conforme Plano Plurianual 2020-2023.	244.828.000	9999 - TODOS OS ÓRGÃOS E ENTIDADES

AÇÃO	TÍTULO	UNIDADE ORÇAMENTÁRIA EXECUTORA	VALOR	RESUMO DA AÇÃO	
2125	POLICIAMENTO PREVENTIVO, REPRESSIVO, FISCALIZAÇÃO E SEGURANÇA VIÁRIA.			2125	48.070.000

DEMONSTRATIVO DOS PROGRAMAS E SEUS OBJETIVOS POR AÇÕES, PRODUTOS, METAS, VALORES E ÓRGÃOS EXECUTORES

R$ 1,00

RECURSOS DE TODAS AS FONTES

PROGRAMA: 1036 TRÂNSITO SEGURO

AÇÃO	TÍTULO	UNIDADE ORÇAMENTÁRIA EXECUTORA	VALOR	RESUMO DA AÇÃO	
2126	CONSTRUÇÃO, REFORMA, ESTRUTURAÇÃO E MODERNIZAÇÃO DA INFRAESTRUTURA DO DETRAN E MOBILIDADE URBANA	3163 AGÊNCIA GOIANA INFRAESTR E TRANSPORTES	48.070.000	2126	65.025.000
		2961 DEPARTAMENTO ESTADUAL DE TRÂNSITO	65.025.000		
2127	EXCELÊNCIA NO ATENDIMENTO E TRÂNSITO SEGURO			2127	131.733.000
		2961 DEPARTAMENTO ESTADUAL DE TRÂNSITO	131.733.000		

PROGRAMA: 1037 POLÍTICAS PÚBLICAS DE ACESSO À JUSTIÇA INTEGRAL E GRATUITA AOS NECESSITADOS

OBJETIVO	TOTAL	ORGÃO GESTOR
Atendimento de demandas da sociedade por meio de programas e políticas públicas conforme Plano Plurianual 2020-2023.	21.859.000	9999 - TODOS OS ÓRGÃOS E ENTIDADES

AÇÃO	TÍTULO	UNIDADE ORÇAMENTÁRIA EXECUTORA	VALOR	RESUMO DA AÇÃO	
2128	CAPACITAÇÃO DE MEMBROS, SERVIDORES E CIDADÃOS POR MEIO DA ESCOLA SUPERIOR DA DEFENSORIA PÚBLICA			2128	330.000
		0801 GAB. DO DEF. PÚBLICO GERAL DO ESTADO	250.000		
		0850 FUNDO DE MAN. E REAP. DA DEF. PÚB. DO ES	80.000		
2129	EXPANSÃO E ESTRUTURAÇÃO DA DEFENSORIA PÚBLICA			2129	10.730.000
		0801 GAB. DO DEF. PÚBLICO GERAL DO ESTADO	4.790.000		
		0850 FUNDO DE MAN. E REAP. DA DEF. PÚB. DO ES	5.940.000		
2130	MODERNIZAÇÃO DA DEFENSORIA PÚBLICA ATRAVÉS DA TECNOLOGIA DA INFORMAÇÃO			2130	10.799.000
		0801 GAB. DO DEF. PÚBLICO GERAL DO ESTADO	8.820.000		
		0850 FUNDO DE MAN. E REAP. DA DEF. PÚB. DO ES	1.979.000		

PROGRAMA: 1038 PROFISSIONAIS TRANSFORMANDO GOIÁS

OBJETIVO	TOTAL	ORGÃO GESTOR
Atendimento de demandas da sociedade por meio de programas e políticas públicas conforme Plano Plurianual 2020-2023.	116.154.000	9999 - TODOS OS ÓRGÃOS E ENTIDADES

AÇÃO	TÍTULO	UNIDADE ORÇAMENTÁRIA EXECUTORA	VALOR	RESUMO DA AÇÃO	
2132	REDE ITEGO CONSOLIDADA E COM FOCO NO EMPREENDEDORISMO E INOVAÇÃO			2132	77.284.000

DEMONSTRATIVO DOS PROGRAMAS E SEUS OBJETIVOS POR AÇÕES, PRODUTOS, METAS, VALORES E ÓRGÃOS EXECUTORES

R$ 1,00

RECURSOS DE TODAS AS FONTES

PROGRAMA: 1038 PROFISSIONAIS TRANSFORMANDO GOIÁS

AÇÃO	TÍTULO	UNIDADE ORÇAMENTÁRIA EXECUTORA	VALOR	RESUMO DA AÇÃO	
		1750 PROTEGE GOIAS	16.000.000		
		3101 GAB. SEC. ESTA DE DESENV E INOV.	42.984.000		
		3150 FUNDO ESTADUAL DE CIÊNCIA E TECNOLOGIA	18.300.000		
2133	ACESSO, PERMANÊNCIA, PARTICIPAÇÃO E ÊXITO NA EDUCAÇÃO SUPERIOR DE QUALIDADE, EMPREENDEDORA E INOVADORA.			2133	38.870.000
		3162 UNIVERSIDADE ESTADUAL DE GOIAS	38.870.000		

PROGRAMA: 1039 PROTEÇÃO AOS DIREITOS

OBJETIVO	TOTAL	ORGÃO GESTOR
Atendimento de demandas da sociedade por meio de programas e políticas públicas conforme Plano Plurianual 2020-2023.	15.969.000	9999 - TODOS OS ÓRGÃOS E ENTIDADES

AÇÃO	TÍTULO	UNIDADE ORÇAMENTÁRIA EXECUTORA	VALOR	RESUMO DA AÇÃO	
2134	ASSISTÊNCIA JURÍDICA JUDICIAL E EXTRAJUDICIAL			2134	13.969.000
		1950 FUNDO ESP. PAG. ADVOG. DATIVOS/S. A. J.	13.969.000		
2135	MODERNIZAÇÃO E AGILIZAÇÃO NO ATENDIMENTO AOS CONSUMIDORES			2135	2.000.000
		2952 FUNDO EST. PROT. E DEF. DO CONSUMIDOR	2.000.000		

PROGRAMA: 1040 ASSISTÊNCIA SOCIAL E PROMOÇÃO DA CIDADANIA

OBJETIVO	TOTAL	ORGÃO GESTOR
Atendimento de demandas da sociedade por meio de programas e políticas públicas conforme Plano Plurianual 2020-2023.	314.729.000	9999 - TODOS OS ÓRGÃOS E ENTIDADES

AÇÃO	TÍTULO	UNIDADE ORÇAMENTÁRIA EXECUTORA	VALOR	RESUMO DA AÇÃO	
2136	GESTÃO DESCENTRALIZADA DE AÇÕES SOCIAIS			2136	190.460.000
		1750 PROTEGE GOIAS	286.000.000		
		1802 ENCARGOS GERAIS DO ESTADO / SEAD	47.460.000		
2137	AÇÕES INTEGRADAS DE PROMOÇÃO À CIDADANIA			2137	55.250.000
		1750 PROTEGE GOIAS	55.000.000		
		3051 FUNDO ESTADUAL DE ASSISTÊNCIA SOCIAL	250.000		
2138	APRIMORAMENTO DA GESTÃO DO SISTEMA ÚNICO DE ASSISTÊNCIA SOCIAL			2138	50.448.000

DEMONSTRATIVO DOS PROGRAMAS E SEUS OBJETIVOS POR AÇÕES, PRODUTOS, METAS, VALORES E ÓRGÃOS EXECUTORES

R$ 1,00

RECURSOS DE TODAS AS FONTES

PROGRAMA: 1040 ASSISTÊNCIA SOCIAL E PROMOÇÃO DA CIDADANIA

AÇÃO	TÍTULO	UNIDADE ORÇAMENTÁRIA EXECUTORA	VALOR	RESUMO DA AÇÃO	
		1750 PROTEGE GOIAS	50.000.000		
		3051 FUNDO ESTADUAL DE ASSISTÊNCIA SOCIAL	448.000		
3045	SEGURANÇA ALIMENTAR E NUTRICIONAL			3045	18.571.000
		1750 PROTEGE GOIAS	15.500.000		
		3201 GAB DO SECRE ESTA AGRI, PEC E ABAS.	2.835.000		
		3250 FUNDO ESP. DE DESENVOLV. RURAL-FUNDER	236.000		

PROGRAMA: 1041 ROTAS DA PRODUÇÃO E DO TURISMO

OBJETIVO	TOTAL	ORGÃO GESTOR
Atendimento de demandas da sociedade por meio de programas e políticas públicas conforme Plano Plurianual 2020-2023.	433.516.000	9999 - TODOS OS ÓRGÃOS E ENTIDADES

AÇÃO	TÍTULO	UNIDADE ORÇAMENTÁRIA EXECUTORA	VALOR	RESUMO DA AÇÃO	
2139	CONCESSÃO RODOVIÁRIA			2139	3.020.000
		3163 AGÊNCIA GOIANA INFRAESTR E TRANSPORTES	3.020.000		
2140	MANUTENÇÃO DA MALHA VIÁRIA, SUAS OBRAS DE ARTES, E AERÓDROMOS ESTADUAIS.			2140	127.435.000
		3163 AGÊNCIA GOIANA INFRAESTR E TRANSPORTES	3.420.000		
		3180 FUNDO CONSTITUCIONAL DE TRANSPORTES	124.015.000		
2141	PAVIMENTAÇÃO DA MALHA VIÁRIA E CONSTRUÇÃO DE SUAS OBRAS DE ARTES, E AERÓDROMOS ESTADUAIS.			2141	178.541.000
		3163 AGÊNCIA GOIANA INFRAESTR E TRANSPORTES	666.084.000		
		3180 FUNDO CONSTITUCIONAL DE TRANSPORTES	12.020.000		
2142	RECONSTRUÇÃO DA MALHA VIÁRIA, SUAS OBRAS DE ARTES, E AERÓDROMOS ESTADUAIS.			2142	100.000.000
		3163 AGÊNCIA GOIANA INFRAESTR E TRANSPORTES	183.960.000		
		3180 FUNDO CONSTITUCIONAL DE TRANSPORTES	8.020.000		
2143	SEGURANÇA RODOVIÁRIA			2143	24.520.000
		3163 AGÊNCIA GOIANA INFRAESTR E TRANSPORTES	12.500.000		
		3180 FUNDO CONSTITUCIONAL DE TRANSPORTES	12.020.000		

DEMONSTRATIVO DOS PROGRAMAS E SEUS OBJETIVOS POR AÇÕES, PRODUTOS, METAS, VALORES E ÓRGÃOS EXECUTORES

R$ 1,00

RECURSOS DE TODAS AS FONTES

PROGRAMA: 1042 SANEAMENTO E SUSTENTABILIDADE

OBJETIVO	TOTAL	ORGÃO GESTOR
Atendimento de demandas da sociedade por meio de programas e políticas públicas conforme Plano Plurianual 2020-2023.	3.720.000	9999 - TODOS OS ÓRGÃOS E ENTIDADES

AÇÃO	TÍTULO	UNIDADE ORÇAMENTÁRIA EXECUTORA	VALOR	RESUMO DA AÇÃO	
2144	GESTÃO DE RESÍDUOS SÓLIDOS			2144	1.960.000
		2101 GAB SEC EST MEIO AMBI DESE SUSTEN.	60.000		
		2153 FUNDO ESTADUAL DO MEIO AMBIENTE - FEMA	1.900.000		
2145	GESTÃO DO ESGOTAMENTO SANITÁRIO NOS MUNICÍPIOS GOIANOS			2145	1.760.000
		2101 GAB SEC EST MEIO AMBI DESE SUSTEN.	60.000		
		2153 FUNDO ESTADUAL DO MEIO AMBIENTE - FEMA	1.700.000		

PROGRAMA: 1043 SAÚDE INTEGRAL

OBJETIVO	TOTAL	ORGÃO GESTOR
Atendimento de demandas da sociedade por meio de programas e políticas públicas conforme Plano Plurianual 2020-2023.	1.655.720.000	9999 - TODOS OS ÓRGÃOS E ENTIDADES

AÇÃO	TÍTULO	UNIDADE ORÇAMENTÁRIA EXECUTORA	VALOR	RESUMO DA AÇÃO	
2147	AMPLIAÇÃO E FORTALECIMENTO DAS AÇÕES LABORATORIAIS DE INTERESSE DE SAÚDE PÚBLICA			2147	6.034.000
		2850 FUNDO ESTADUAL DE SAÚDE - FES	6.034.000		
2148	ATENÇÃO À SAÚDE DE MÉDIA E ALTA COMPLEXIDADE			2148	159.209.000
		2850 FUNDO ESTADUAL DE SAÚDE - FES	159.209.000		
2149	ATENDIMENTO ASSISTENCIAL EM SAÚDE			2149	1.279.766.000
		1750 PROTEGE GOIAS	42.266.000		
		2850 FUNDO ESTADUAL DE SAÚDE - FES	1.237.500.000		
2150	CAPTAÇÃO DE ÓRGÃOS E TECIDOS PARA TRANSPLANTES			2150	370.000
		2850 FUNDO ESTADUAL DE SAÚDE - FES	370.000		
2151	CONSTRUÇÃO, REFORMA, AMPLIAÇÃO, ESTRUTURAÇÃO E MANUTENÇÃO DAS UNIDADES DA SES			2151	86.656.000
		2850 FUNDO ESTADUAL DE SAÚDE - FES	86.656.000		
2152	ESTRATÉGIAS PARA IMPLANTAÇÃO, IMPLEMENTAÇÃO DAS POLÍTICAS DE ATENÇÃO INTEGRAL À SAÚDE E FORTALECIMENTO DO SUS			2152	95.900.000

DEMONSTRATIVO DOS PROGRAMAS E SEUS OBJETIVOS POR AÇÕES, PRODUTOS, METAS, VALORES E ÓRGÃOS EXECUTORES

R$ 1,00

RECURSOS DE TODAS AS FONTES

PROGRAMA: 1043 SAÚDE INTEGRAL

AÇÃO	TÍTULO	UNIDADE ORÇAMENTÁRIA EXECUTORA	VALOR	RESUMO DA AÇÃO	
		2850 FUNDO ESTADUAL DE SAÚDE - FES	95.900.000		
2153	FORMAÇÃO, APERFEIÇOAMENTO E APRIMORAMENTO DE PESSOAL PARA O SUS			2153	12.280.000
		2850 FUNDO ESTADUAL DE SAÚDE - FES	12.000.000		
		2851 FUNDO ESP DA ESCOLA CÂNDIDO SANTIAGO	280.000		
2154	IMPLEMENTAÇÃO DA POLÍTICA ALIMENTAR E NUTRICIONAL			2154	190.000
		2850 FUNDO ESTADUAL DE SAÚDE - FES	190.000		
2155	PREVENÇÃO, PROTEÇÃO E INTEGRAÇÃO AO DEPENDENTE QUÍMICO			2155	5.365.000
		2850 FUNDO ESTADUAL DE SAÚDE - FES	30.000		
		2852 FUNDO ESP. ENFRENT. AS DROGAS	10.670.000		
2156	VIGILÂNCIA EPIDEMIOLÓGICA E CONTROLE DE DOENÇAS E AGRAVOS			2156	9.950.000
		2850 FUNDO ESTADUAL DE SAÚDE - FES	9.950.000		

PROGRAMA: 1044 SOMOS TODOS IGUAIS

OBJETIVO	TOTAL	ORGÃO GESTOR
Atendimento de demandas da sociedade por meio de programas e políticas públicas conforme Plano Plurianual 2020-2023.	1.350.000	9999 - TODOS OS ÓRGÃOS E ENTIDADES

AÇÃO	TÍTULO	UNIDADE ORÇAMENTÁRIA EXECUTORA	VALOR	RESUMO DA AÇÃO	
2158	IGUALDADE E VALORIZAÇÃO DAS MULHERES, PESSOAS LGBTQIA, NEGROS E COMUNIDADES TRADICIONAIS			2158	1.350.000
		3001 GAB DO SECRET ESTAD DESENVOL SOCI.	1.350.000		

PROGRAMA: 4100 ENCARGOS DA FOLHA DE PAGAMENTO DOS SERVIDORES PÚBLICOS

OBJETIVO	TOTAL	ORGÃO GESTOR
Atendimento de demandas da sociedade por meio de programas e políticas públicas conforme Plano Plurianual 2020-2023.	11.717.326.000	9999 - TODOS OS ÓRGÃOS E ENTIDADES

AÇÃO	TÍTULO	UNIDADE ORÇAMENTÁRIA EXECUTORA	VALOR	RESUMO DA AÇÃO	
4101	PESSOAL ATIVO E ENCARGOS SOCIAIS DA ALEGO			4101	312.100.000
		0101 GAB. DO PRES. DA ASSEMBLEIA LEGISLATIVA	312.000.000		
		0150 FUNDO MODER.APRIM.FUNC ASS.LEGIS.E.GOIAS	100.000		

DEMONSTRATIVO DOS PROGRAMAS E SEUS OBJETIVOS POR AÇÕES, PRODUTOS, METAS, VALORES E ÓRGÃOS EXECUTORES

R$ 1,00

RECURSOS DE TODAS AS FONTES

PROGRAMA: 4100 ENCARGOS DA FOLHA DE PAGAMENTO DOS SERVIDORES PÚBLICOS

AÇÃO	TÍTULO	UNIDADE ORÇAMENTÁRIA EXECUTORA	VALOR	RESUMO DA AÇÃO	
4102	FOLHA DE PAGAMENTO DE SERVIDORES PÚBLICOS DA CASA CIVIL			4102	22.960.000
		1101 GAB. DO SEC. DA CASA CIVIL	22.960.000		
4103	FOLHA DE PAGAMENTO DE SERVIDORES PÚBLICOS DA SECOM			4103	8.695.000
		1201 GAB. SEC. DE ESTADO DE COMUNICAÇÃO	8.695.000		
4104	FOLHA DE PAGAMENTO DE SERVIDORES PÚBLICOS DA ABC			4104	37.347.000
		1261 AGÊNCIA BRASIL CENTRAL	37.347.000		
4105	FOLHA DE PAGAMENTO DE SERVIDORES PÚBLICOS DA VICE-GOVERNADORIA			4105	7.965.000
		1301 GABINETE DO VICE-GOVERNADOR	7.965.000		
4106	FOLHA DE PAGAMENTO DE SERVIDORES PÚBLICOS DA PGE			4106	110.740.000
		1401 GAB. DO PROC.-GERAL DO ESTADO	110.740.000		
4107	FOLHA DE PAGAMENTO DE SERVIDORES PÚBLICOS DA CGE			4107	51.135.000
		1501 GAB. DO SECRET. CHEFE DA CGE	51.135.000		
4108	FOLHA DE PAGAMENTO DE SERVIDORES PÚBLICOS DA CASA MILITAR			4108	50.610.000
		1601 GAB. DO SECRET. CHEFE DA CASA MILITAR	50.610.000		
4109	FOLHA DE PAGAMENTO DE SERVIDORES PÚBLICOS DA ECONOMIA			4109	581.890.000
		1701 GAB. SEC. DE ESTADO DA ECONOMIA	581.890.000		
4110	FOLHA DE PAGAMENTO DE SERVIDORES PÚBLICOS DA AGR			4110	27.590.000
		1761 AG. GOIANA DE REG. CONT. E FISC. S.PUBL	27.590.000		
4111	FOLHA DE PAGAMENTO DE SERVIDORES PÚBLICOS DA GOIASPREV			4111	28.020.000
		1762 GOIÁS PREVIDÊNCIA	28.020.000		
4112	FOLHA DE PAGAMENTO DE SERVIDORES PÚBLICOS DA SEAD			4112	173.663.000
		1801 GAB.DO SEC.DE ESTADO DA ADMINISTRAÇÃO	172.963.000		
		1850 FUNDO DE CAPACITAÇÃO DO SERVIDOR	700.000		
4113	FOLHA DE PAGAMENTO DE SERVIDORES PÚBLICOS DO IPASGO			4113	60.255.000
		1861 INST. DE ASSIST. SERV. ESTADO	60.255.000		
4114	FOLHA DE PAGAMENTO DE SERVIDORES PÚBLICOS DA SEGOV			4114	14.196.000
		1901 GABINETE DO SECRETÁRIO DO GOVERNO	14.196.000		
4115	FOLHA DE PAGAMENTO DE SERVIDORES PÚBLICOS DO TCE			4115	229.833.000

DEMONSTRATIVO DOS PROGRAMAS E SEUS OBJETIVOS POR AÇÕES, PRODUTOS, METAS, VALORES E ÓRGÃOS EXECUTORES

R$ 1,00

RECURSOS DE TODAS AS FONTES

PROGRAMA: 4100 ENCARGOS DA FOLHA DE PAGAMENTO DOS SERVIDORES PÚBLICOS

AÇÃO	TÍTULO	UNIDADE ORÇAMENTÁRIA EXECUTORA	VALOR	RESUMO DA AÇÃO	
4116	FOLHA DE PAGAMENTO DE SERVIDORES PÚBLICOS DA SEMAD	0201 GABINETE DO PRESIDENTE DO T.C.E.	229.833.000	4116	65.400.000
		2101 GAB SEC EST MEIO AMBI DESE SUSTEN.	65.400.000		
4117	FOLHA DE PAGAMENTO DE SERVIDORES PÚBLICOS DA GOINFRA	3163 AGÊNCIA GOIANA INFRAESTR E TRANSPORTES	124.110.000	4117	124.110.000
4118	FOLHA DE PAGAMENTO DE SERVIDORES PÚBLICOS DA SEDUC	2401 GAB. SECR. EST. EDUCAÇÃO	19.909.666.000	4118	2.844.238.000
4119	FOLHA DE PAGAMENTO DE SERVIDORES PÚBLICOS DA SECULT	2501 GABINETE SECRETÁRIO ESTADO CULTURA	20.904.000	4119	20.904.000
4120	FOLHA DE PAGAMENTO DE SERVIDORES PÚBLICOS DA SEEL	2601 GABINETE SECRETÁRIO ESTADO ESPORTE LAZER	20.826.000	4120	20.826.000
4121	FOLHA DE PAGAMENTO DE SERVIDORES PÚBLICOS DA SES	2850 FUNDO ESTADUAL DE SAÚDE - FES	669.923.000	4121	669.923.000
4122	FOLHA DE PAGAMENTO DE SERVIDORES PÚBLICOS DA SSP	2901 GAB SECRETÁRIO DA SEGURANÇA PÚBLICA	200.750.000	4122	200.750.000
4123	FOLHA DE PAGAMENTO DE SERVIDORES PÚBLICOS DA PM	2902 POLÍCIA MILITAR	1.538.250.000	4123	1.538.280.000
		2954 FUNDO REAP. E APERF. DA PM	30.000		
4124	FOLHA DE PAGAMENTO DE SERVIDORES PÚBLICOS DO CBM	2903 CORPO BOMBEIROS MILITAR	358.129.000	4124	358.129.000
4125	FOLHA DE PAGAMENTO DE SERVIDORES PÚBLICOS DA DGPC	2904 POLICIA CIVIL	592.300.000	4125	592.300.000
4126	FOLHA DE PAGAMENTO DE SERVIDORES PÚBLICOS DA DGAP	2906 DIR GERAL DE ADM. PENITENCIÁRIA	249.580.000	4126	249.580.000
4127	FOLHA DE PAGAMENTO DE SERVIDORES PÚBLICOS DO DETRAN	2961 DEPARTAMENTO ESTADUAL DE TRÂNSITO	118.200.000	4127	118.200.000
4128	FOLHA DE PAGAMENTO DE SERVIDORES PÚBLICOS DO TCMGO	0301 GAB. PRESIDENTE DO TCM	123.000.000	4128	123.000.000
4129	FOLHA DE PAGAMENTO DE SERVIDORES PÚBLICOS DA SEDS			4129	115.300.000

DEMONSTRATIVO DOS PROGRAMAS E SEUS OBJETIVOS POR AÇÕES, PRODUTOS, METAS, VALORES E ÓRGÃOS EXECUTORES

R$ 1,00

RECURSOS DE TODAS AS FONTES

PROGRAMA: 4100 ENCARGOS DA FOLHA DE PAGAMENTO DOS SERVIDORES PÚBLICOS

AÇÃO	TÍTULO	UNIDADE ORÇAMENTÁRIA EXECUTORA	VALOR	RESUMO DA AÇÃO	
		3001 GAB DO SECRET ESTAD DESENVOL SOCI.	115.300.000		
4130	FOLHA DE PAGAMENTO DE SERVIDORES PÚBLICOS DA SEDI			4130	36.607.000
		3101 GAB. SEC. ESTA DE DESENV E INOV.	36.587.000		
		3351 FUNPRODUZIR	20.000		
4131	FOLHA DE PAGAMENTO DE SERVIDORES PÚBLICOS DA FAPEG			4131	9.564.000
		3161 FUNDAÇÃO AMPARO PESQ. E.GOIAS - FAPEG	9.564.000		
4132	FOLHA DE PAGAMENTO DE SERVIDORES PÚBLICOS DA UEG			4132	282.908.000
		3162 UNIVERSIDADE ESTADUAL DE GOIAS	282.908.000		
4133	FOLHA DE PAGAMENTO DE SERVIDORES PÚBLICOS DA SEAPA			4133	12.896.000
		3201 GAB DO SECRE ESTA AGRI, PEC E ABAS.	12.896.000		
4134	FOLHA DE PAGAMENTO DE SERVIDORES PÚBLICOS DA AGRODEFESA			4134	119.826.000
		3261 AG. GOIANA DE DEFESA AGROPECUÁRIA	119.826.000		
4135	FOLHA DE PAGAMENTO DE SERVIDORES PÚBLICOS DA EMATER			4135	88.600.000
		3262 EMATER	88.600.000		
4136	FOLHA DE PAGAMENTO DE SERVIDORES PÚBLICOS DA SIC			4136	19.330.000
		3301 GAB. SEC EST INDUS, COMER E SERV.	19.310.000		
		3352 FUNDO DE FOMENTO A MINERACAO	10.000		
		3353 FUNDO DO BANCO DO POVO	10.000		
4137	FOLHA DE PAGAMENTO DE SERVIDORES PÚBLICOS DA GOIÁS TURISMO			4137	7.147.000
		3361 AGÊNCIA ESTADUAL DE TURISMO	7.147.000		
4138	FOLHA DE PAGAMENTO DE SERVIDORES PÚBLICOS DA JUCEG			4138	14.054.000
		3362 JUNTA COMERCIAL DO EST. DE GOIAS-JUCEG	14.054.000		
4139	FOLHA DE PAGAMENTO DE SERVIDORES PÚBLICOS DO TJGO			4139	1.667.530.000
		0401 GAB. DO PRESID. DO TRIBUNAL DE JUSTICA	1.567.500.000		
		0452 FUNDESP-PJ	100.030.000		
4140	FOLHA DE PAGAMENTO DE SERVIDORES PÚBLICOS DA GOVERNADORIA			4140	9.694.000
		4001 GAB. CHEFE DA SECRETARIA-GERAL DA GOV.	9.694.000		
4141	FOLHA DE PAGAMENTO DE SERVIDORES PÚBLICOS DO MINISTÉRIO PÚBLICO			4141	623.000.000

DEMONSTRATIVO DOS PROGRAMAS E SEUS OBJETIVOS POR AÇÕES, PRODUTOS, METAS, VALORES E ÓRGÃOS EXECUTORES

R$ 1,00

RECURSOS DE TODAS AS FONTES

PROGRAMA: 4100 ENCARGOS DA FOLHA DE PAGAMENTO DOS SERVIDORES PÚBLICOS

AÇÃO	TÍTULO	UNIDADE ORÇAMENTÁRIA EXECUTORA	VALOR	RESUMO DA AÇÃO	
4142	FOLHA DE PAGAMENTO DE SERVIDORES PÚBLICOS DA DPEGO	0701 GAB. DO PROCURADOR GERAL DE JUSTICA	623.000.000	4142	68.231.000
		0801 GAB. DO DEF. PÚBLICO GERAL DO ESTADO	68.231.000		

PROGRAMA: 4200 GESTÃO E MANUTENÇÃO

OBJETIVO	TOTAL	ORGÃO GESTOR
Atendimento de demandas da sociedade por meio de programas e políticas públicas conforme Plano Plurianual 2020-2023.	1.242.159.000	9999 - TODOS OS ÓRGÃOS E ENTIDADES

AÇÃO	TÍTULO	UNIDADE ORÇAMENTÁRIA EXECUTORA	VALOR	RESUMO DA AÇÃO	
4201	GESTÃO E MANUTENÇÃO DAS ATIVIDADES DA ALEGO			4201	19.094.000
		0101 GAB. DO PRES. DA ASSEMBLEIA LEGISLATIVA	10.000.000		
		0150 FUNDO MODER.APRIM.FUNC ASS.LEGIS.E.GOIAS	9.094.000		
4202	GESTÃO E MANUTENÇÃO DAS ATIVIDADES DA CASA CIVIL			4202	1.680.000
		1101 GAB. DO SEC. DA CASA CIVIL	1.680.000		
4203	GESTÃO E MANUTENÇÃO DAS ATIVIDADES DA SECOM			4203	1.538.000
		1201 GAB. SEC. DE ESTADO DE COMUNICAÇÃO	1.538.000		
4204	GESTÃO E MANUTENÇÃO DAS ATIVIDADES DA ABC			4204	11.119.000
		1261 AGÊNCIA BRASIL CENTRAL	11.119.000		
4205	GESTÃO E MANUTENÇÃO DAS ATIVIDADES DA VICE-GOVERNADORIA			4205	990.000
		1301 GABINETE DO VICE-GOVERNADOR	990.000		
4206	GESTÃO E MANUTENÇÃO DAS ATIVIDADES DA PGE			4206	12.359.000
		1401 GAB. DO PROC.-GERAL DO ESTADO	3.256.000		
		1451 FUNPROGE	9.103.000		
4207	GESTÃO E MANUTENÇÃO DAS ATIVIDADES DA CGE			4207	465.000
		1501 GAB. DO SECRET. CHEFE DA CGE	465.000		
4208	GESTÃO E MANUTENÇÃO DAS ATIVIDADES DA CASA MILITAR			4208	20.000.000
		1601 GAB. DO SECRET. CHEFE DA CASA MILITAR	20.000.000		
4209	GESTÃO E MANUTENÇÃO DAS ATIVIDADES DA ECONOMIA			4209	97.000.000
		1701 GAB. SEC. DE ESTADO DA ECONOMIA	210.000.000		

DEMONSTRATIVO DOS PROGRAMAS E SEUS OBJETIVOS POR AÇÕES, PRODUTOS, METAS, VALORES E ÓRGÃOS EXECUTORES

R$ 1,00

RECURSOS DE TODAS AS FONTES

PROGRAMA: 4200 GESTÃO E MANUTENÇÃO

AÇÃO	TÍTULO	UNIDADE ORÇAMENTÁRIA EXECUTORA	VALOR	RESUMO DA AÇÃO	
		1750 PROTEGE GOIAS	27.000.000		
4210	GESTÃO E MANUTENÇÃO DAS ATIVIDADES DA AGR			4210	5.656.000
		1761 AG. GOIANA DE REG. CONT. E FISC. S.PUBL	5.656.000		
4211	GESTÃO E MANUTENÇÃO DAS ATIVIDADES DA GOIASPREV			4211	25.069.000
		1762 GOIÁS PREVIDÊNCIA	25.069.000		
4212	GESTÃO E MANUTENÇÃO DAS ATIVIDADES DA SEAD			4212	31.333.000
		1801 GAB.DO SEC.DE ESTADO DA ADMINISTRAÇÃO	32.390.000		
		1850 FUNDO DE CAPACITAÇÃO DO SERVIDOR	2.176.000		
		1851 FUNDO DE FOM. AO DESENV. ECON.E SOCIAL	12.912.000		
		1852 FUNDO CONSTITUCIONAL DO NORDESTE GOIANO	50.000		
4213	GESTÃO E MANUTENÇÃO DAS ATIVIDADES DO IPASGO			4213	114.420.000
		1861 INST. DE ASSIST. SERV. ESTADO	114.420.000		
4214	GESTÃO E MANUTENÇÃO DAS ATIVIDADES DA SEGOV			4214	100.000
		1901 GABINETE DO SECRETÁRIO DO GOVERNO	100.000		
4215	GESTÃO E MANUTENÇÃO DAS ATIVIDADES DO TCE			4215	20.900.000
		0201 GABINETE DO PRESIDENTE DO T.C.E.	20.100.000		
		0250 FUNDO DE MODERNIZACAO DO TCE-GO	800.000		
4216	GESTÃO E MANUTENÇÃO DAS ATIVIDADES DA SEMAD			4216	11.672.000
		2101 GAB SEC EST MEIO AMBI DESE SUSTEN.	400.000		
		2153 FUNDO ESTADUAL DO MEIO AMBIENTE - FEMA	11.272.000		
4217	GESTÃO E MANUTENÇÃO DAS ATIVIDADES DA GOINFRA			4217	18.232.000
		3163 AGÊNCIA GOIANA INFRAESTR E TRANSPORTES	11.349.000		
		3180 FUNDO CONSTITUCIONAL DE TRANSPORTES	6.883.000		
4218	GESTÃO E MANUTENÇÃO DAS ATIVIDADES DA SEDUC			4218	94.590.000
		2401 GAB. SECR. EST. EDUCAÇÃO	283.770.000		
4219	GESTÃO E MANUTENÇÃO DAS ATIVIDADES DA SECULT			4219	13.427.000
		2501 GABINETE SECRETÁRIO ESTADO CULTURA	12.667.000		
		2550 FUNDO DE ARTE E CULT. DO EST. DE GO	650.000		
		2551 FECCON	110.000		

DEMONSTRATIVO DOS PROGRAMAS E SEUS OBJETIVOS POR AÇÕES, PRODUTOS, METAS, VALORES E ÓRGÃOS EXECUTORES

R$ 1,00

RECURSOS DE TODAS AS FONTES

PROGRAMA: 4200 GESTÃO E MANUTENÇÃO

AÇÃO	TÍTULO	UNIDADE ORÇAMENTÁRIA EXECUTORA	VALOR	RESUMO DA AÇÃO	
4220	GESTÃO E MANUTENÇÃO DAS ATIVIDADES DA SEL			4220	1.516.000
		2601 GABINETE SECRETÁRIO ESTADO ESPORTE LAZER	1.340.000		
		2650 FUNDO DE ESPORTE	176.000		
4221	GESTÃO E MANUTENÇÃO DAS ATIVIDADES DA SES			4221	71.550.000
		2850 FUNDO ESTADUAL DE SAÚDE - FES	71.000.000		
		2852 FUNDO ESP. ENFRENT. AS DROGAS	550.000		
4222	GESTÃO E MANUTENÇÃO DAS ATIVIDADES DA SSP			4222	59.121.000
		2901 GAB SECRETÁRIO DA SEGURANÇA PÚBLICA	47.100.000		
		2950 FUNDO EST. DE SEGURANCA PUBLICA-FUNESP	10.120.000		
		2952 FUNDO EST. PROT. E DEF. DO CONSUMIDOR	1.901.000		
4223	GESTÃO E MANUTENÇÃO DAS ATIVIDADES DA PM			4223	12.562.000
		2902 POLÍCIA MILITAR	11.000.000		
		2954 FUNDO REAP. E APERF. DA PM	1.562.000		
4224	GESTÃO E MANUTENÇÃO DAS ATIVIDADES DO CBM			4224	7.469.000
		2903 CORPO BOMBEIROS MILITAR	5.459.000		
		2953 FUNDO ESPEC REAP MODERNIZAÇÃO - FUNEBOM	2.010.000		
4225	GESTÃO E MANUTENÇÃO DAS ATIVIDADES DA DGPC			4225	13.625.000
		2904 POLICIA CIVIL	13.525.000		
		2955 FUNDO DE COMB. LAVAG. CAP. E ORG CRIMIN	100.000		
4226	GESTÃO E MANUTENÇÃO DAS ATIVIDADES DA DGAP			4226	63.324.000
		2906 DIR GERAL DE ADM. PENITENCIÁRIA	62.407.000		
		2951 FUNDO PENITENCIÁRIO ESTADUAL	917.000		
4227	GESTÃO E MANUTENÇÃO DAS ATIVIDADES DO DETRAN			4227	56.220.000
		2961 DEPARTAMENTO ESTADUAL DE TRÂNSITO	56.220.000		
4228	GESTÃO E MANUTENÇÃO DAS ATIVIDADES DO TCMGO			4228	2.092.000
		0350 FUNDO ESP. DE REAPARELHAMENTO DO T.C.M.	2.092.000		
4229	GESTÃO E MANUTENÇÃO DAS ATIVIDADES DA SEDS			4229	3.620.000
		3001 GAB DO SECRET ESTAD DESENVOL SOCI.	3.620.000		
4230	GESTÃO E MANUTENÇÃO DAS ATIVIDADES DA SEDI			4230	11.010.000

DEMONSTRATIVO DOS PROGRAMAS E SEUS OBJETIVOS POR AÇÕES, PRODUTOS, METAS, VALORES E ÓRGÃOS EXECUTORES

R$ 1,00

RECURSOS DE TODAS AS FONTES

PROGRAMA: 4200 GESTÃO E MANUTENÇÃO

AÇÃO	TÍTULO	UNIDADE ORÇAMENTÁRIA EXECUTORA	VALOR	RESUMO DA AÇÃO	
		3101 GAB. SEC. ESTA DE DESENV E INOV.	11.010.000		
4231	GESTÃO E MANUTENÇÃO DAS ATIVIDADES DA FAPEG			4231	3.100.000
		3161 FUNDAÇÃO AMPARO PESQ. E.GOIAS - FAPEG	3.100.000		
4232	GESTÃO E MANUTENÇÃO DAS ATIVIDADES DA UEG			4232	16.814.000
		3162 UNIVERSIDADE ESTADUAL DE GOIAS	16.814.000		
4233	GESTÃO E MANUTENÇÃO DAS ATIVIDADES DA SEAPA			4233	8.610.000
		3201 GAB DO SECRE ESTA AGRI, PEC E ABAS.	8.230.000		
		3250 FUNDO ESP. DE DESENVOLV. RURAL-FUNDER	380.000		
4234	GESTÃO E MANUTENÇÃO DAS ATIVIDADES DA AGRODEFESA			4234	3.800.000
		3261 AG. GOIANA DE DEFESA AGROPECUÁRIA	3.800.000		
4235	GESTÃO E MANUTENÇÃO DAS ATIVIDADES DA EMATER			4235	2.366.000
		3262 EMATER	2.366.000		
4236	GESTÃO E MANUTENÇÃO DAS ATIVIDADES DA SIC			4236	3.838.000
		3301 GAB. SEC EST INDUS, COMER E SERV.	448.000		
		3350 FUNDO PART.Á INDUSTRIALIZACAO-FOMENTAR	450.000		
		3351 FUNPRODUZIR	2.380.000		
		3352 FUNDO DE FOMENTO A MINERACAO	540.000		
		3353 FUNDO DO BANCO DO POVO	20.000		
4237	GESTÃO E MANUTENÇÃO DAS ATIVIDADES DA GOIÁS TURISMO			4237	2.000.000
		3361 AGÊNCIA ESTADUAL DE TURISMO	2.000.000		
4238	GESTÃO E MANUTENÇÃO DAS ATIVIDADES DA JUCEG			4238	5.800.000
		3362 JUNTA COMERCIAL DO EST. DE GOIAS-JUCEG	11.600.000		
4239	GESTÃO E MANUTENÇÃO DAS ATIVIDADES DO TJGO			4239	292.520.000
		0401 GAB. DO PRESID. DO TRIBUNAL DE JUSTICA	120.000		
		0452 FUNDESP-PJ	292.400.000		
4240	GESTÃO E MANUTENÇÃO DAS ATIVIDADES DA GOVERNADORIA			4240	410.000
		4001 GAB. CHEFE DA SECRETARIA-GERAL DA GOV.	410.000		
4241	GESTÃO E MANUTENÇÃO DAS ATIVIDADES DO MINISTÉRIO PÚBLICO			4241	93.268.000
		0701 GAB. DO PROCURADOR GERAL DE JUSTICA	89.847.000		

DEMONSTRATIVO DOS PROGRAMAS E SEUS OBJETIVOS POR AÇÕES, PRODUTOS, METAS, VALORES E ÓRGÃOS EXECUTORES

R$ 1,00

RECURSOS DE TODAS AS FONTES

PROGRAMA: 4200 GESTÃO E MANUTENÇÃO

ÇÃO	TÍTULO	UNIDADE ORÇAMENTÁRIA EXECUTORA	VALOR	RESUMO DA AÇÃO	
4242	GESTÃO E MANUTENÇÃO DAS ATIVIDADES DA DPEGO	0750 FUNDO ESP. DE MODERN. DO MINIST PUBLICO	3.421.000	4242	7.880.000
		0801 GAB. DO DEF. PÚBLICO GERAL DO ESTADO	4.940.000		
		0850 FUNDO DE MAN. E REAP. DA DEF. PÚB. DO ES	2.940.000		

PROGRAMA: 9999 RESERVA DE CONTINGÊNCIA

OBJETIVO	TOTAL	ORGÃO GESTOR
PROGRAMA PARA ABERTURA DE CRÉDITOS ADICIONAIS	5.446.709.000	1802 - ENCARGOS GERAIS DO ESTADO

ÇÃO	TÍTULO	UNIDADE ORÇAMENTÁRIA EXECUTORA	VALOR	RESUMO DA AÇÃO	
9000	RESERVA DE CONTINGÊNCIA			9000	1.490.196.000
		1451 FUNPROGE	4.000.000		
		1702 ENCARGOS FINANCEIROS DO ESTADO	239.136.000		
		1750 PROTEGE GOIAS	911.960.000		
		1751 FUNDO MODERN. ADMINISTRACAO FAZENDARIA	2.000.000		
		1850 FUNDO DE CAPACITAÇÃO DO SERVIDOR	11.000.000		
		1851 FUNDO DE FOM. AO DESENV. ECON.E SOCIAL	4.500.000		
		2153 FUNDO ESTADUAL DO MEIO AMBIENTE - FEMA	5.000.000		
		2551 FECCON	600.000		
		2950 FUNDO EST. DE SEGURANCA PUBLICA-FUNESP	7.000.000		
		2951 FUNDO PENITENCIÁRIO ESTADUAL	14.000.000		
		2952 FUNDO EST. PROT. E DEF. DO CONSUMIDOR	14.000.000		
		2953 FUNDO ESPEC REAP MODERNIZAÇÃO - FUNEBOM	30.000.000		
		2954 FUNDO REAP. E APERF. DA PM	3.000.000		
		2961 DEPARTAMENTO ESTADUAL DE TRÂNSITO	5.000.000		
		3250 FUNDO ESP. DE DESENVOLV. RURAL-FUNDER	6.000.000		
		3350 FUNDO PART.Á INDUSTRIALIZACAO-FOMENTAR	15.000.000		
		3351 FUNPRODUZIR	210.000.000		
		3352 FUNDO DE FOMENTO A MINERACAO	8.000.000		

DEMONSTRATIVO DOS PROGRAMAS E SEUS OBJETIVOS POR AÇÕES, PRODUTOS, METAS, VALORES E ÓRGÃOS EXECUTORES

R$ 1,00

RECURSOS DE TODAS AS FONTES

PROGRAMA: 9999 RESERVA DE CONTINGÊNCIA

AÇÃO	TÍTULO	UNIDADE ORÇAMENTÁRIA EXECUTORA	VALOR	RESUMO DA AÇÃO	
9001	RESERVA DE CONTINGÊNCIA PARA ATENDIMENTO DE EMENDAS DE INICIATIVA PARLAMENTAR			9001	239.136.000
		1702 ENCARGOS FINANCEIROS DO ESTADO	239.136.000		
9002	RESERVA DE RECURSOS PARA COMPENSAÇÃO DE PROJETOS DE LEI DE INICIATIVA PARLAMENTAR			9002	119.568.000
		1702 ENCARGOS FINANCEIROS DO ESTADO	119.568.000		
9003	RESERVA EXTRAORDINÁRIA PARA COBERTURA DE DÉFICITS			9003	3.597.809.000
		1702 ENCARGOS FINANCEIROS DO ESTADO	3.597.809.000		

Proposta Orçamentária do Estado 2020

Anexo II
Legislação dos Órgãos e Entidades

Somos todos GOIÁS

0100 - ASSEMBLEIA LEGISLATIVA DO ESTADO DE GOIÁS

Resolução	190	1971-10-14
Decreto Administrativo	876	1972-03-27
Constituição Federal	.	1988-10-05
Constituição Estadual	.	1989-10-05
Lei Estadual	11.077	1989-12-27
Lei Complementar Federal	101	2000-05-04

0101 - GABINETE DO PRESIDENTE DA ASSEMBLEIA LEGISLATIVA

Decreto Administrativo	876	0974-07-27
Resolução	190	1971-10-14
Constituição Federal	000	1988-10-05
Constituição Estadual	000	1989-10-05
Lei Estadual	11.077	1989-12-27
Lei Complementar Federal	101	2000-05-04

0150 - FUNDO DE MODERNIZAÇÃO E APRIMORAMENTO FUNCIONAL DA ASSEMBLEIA LEGISLATIVA DO ESTADO DE GOIÁS - FEMAL-GO

Lei Estadual	15428	2005-10-21
Decreto Estadual	1197	2005-12-16
Lei Estadual	17631	2012-05-15

0200 - TRIBUNAL DE CONTAS DO ESTADO DE GOIÁS

Lei Federal	4.320	1964-03-16
Lei Estadual	6.830	1967-11-12
Resolução	1.733	1967-12-22
Lei Federal	6.223	1969-10-30
Decreto Estadual	166	1970-04-10
Lei Estadual	8.393	1977-12-29
Constituição Estadual	999999.	1989-10-05

0201 - GABINETE DO PRESIDENTE DO TRIBUNAL DE CONTAS DO ESTADO

Constituição Federal	01	1988-10-05
Constituição Estadual	01	1989-10-05
Constituição Estadual	16.168	2007-12-11
Resolução	22	2008-09-04

0250 - FUNDO DE MODERNIZAÇÃO DO TRIBUNAL DE CONTAS DO ESTADO DE GOIÁS

Lei Estadual	15.034	2004-12-06
Resolução	006	2006-01-02

0301 - GABINETE DO PRESIDENTE DO TRIBUNAL DE CONTAS DOS MUNICÍPIOS

Lei Estadual	8.338	1977-11-18
Lei Estadual	14.773	2004-05-26

0350 - FUNDO ESPECIAL DE REAPARELHAMENTO DO TRIBUNAL DE CONTAS DOS MUNICÍPIOS

Lei Estadual	14.773	2004-05-26
Resolução	00010	2004-12-07

0401 - GABINETE DO PRESIDENTE DO TRIBUNAL DE JUSTIÇA DO ESTADO DE GOIÁS

Lei Estadual	9.129	1981-12-22
Lei Estadual	17.542	2012-01-10

0452 - FUNDO ESPECIAL DE REAPARELHAMENTO E MODERNIZAÇÃO DO PODER JUDICIÁRIO - FUNDESP-PJ

Lei Estadual	12986/96	1996-12-31
Lei Estadual	13085	1997-06-19
Resolução	853/97	1997-06-30

0700 - MINISTÉRIO PÚBLICO

Lei Estadual	5.550	1964-11-11
Lei Estadual	5.613	1964-11-13
Decreto Estadual	20	1965-02-10
Lei Estadual	7.760	1973-11-20
Decreto Estadual	394	1975-03-07
Lei Complementar Federal	40	1981-12-14
Lei Estadual	9.991	1986-01-31
Lei Estadual	10.160	1987-04-09
Decreto Estadual	2.735	1987-06-11
Decreto Estadual	2.991	1988-07-06
Lei Estadual	1.621	1988-07-20
Constituição Estadual	.	1989-10-05

Lei Estadual	11.182	1990-04-23
Lei Estadual	11.184	1990-04-26
Lei Estadual	11.675	1992-03-23
Lei Federal	8.625	1993-02-12
Lei Estadual	12.023	1993-06-23
Lei Estadual	12.432	1994-08-26
Lei Estadual	12.625	1995-05-26
Lei Estadual	13.162	1997-11-05
Lei Estadual	25	1998-07-25
Lei Estadual	32	2000-09-29

0701 - GABINETE DO PROCURADOR GERAL DE JUSTIÇA

Lei Estadual	25	1998-07-06
Lei Estadual	32	2000-09-29
Lei Complementar Estadual	65	2008-12-18
Lei Complementar Estadual	75	2009-09-21
Lei Complementar Estadual	81	2011-01-26
Lei Complementar Estadual	83	2011-04-13

0750 - FUNDO ESPECIAL DE MODERNIZAÇÃO E APRIMORAMENTO FUNCIONAL DO MINISTÉRIO PÚBLICO

Lei Estadual	14.909	2004-08-09
Resolução	018	2004-11-25
Lei Estadual	16.184	2007-12-27
Lei Estadual	19.191	2015-12-29

0801 - GABINETE DO DEFENSOR PÚBLICO-GERAL DO ESTADO

Lei Estadual	16.272	2008-05-30
Lei Estadual	17.654	2012-06-05
Lei Complementar Estadual	130	2017-07-12

0850 - FUNDO DE MANUTENÇÃO E REAPARELHAMENTO DA DEFENSORIA PÚBLICA DO ESTADO DE GOIÁS - FUNDEPEG

Lei Estadual	9.785	1985-10-07
Lei Estadual	17.654	2012-06-05
Lei Estadual	17.701	2012-07-04

1101 - GABINETE DO SECRETÁRIO DA CASA CIVIL

Lei Estadual	10.160	1987-04-09
Lei Estadual	10.502	1988-05-09
Lei Estadual	11.655	1991-12-26
Lei Estadual	14383	2002-12-31
Lei Estadual	15123	2005-02-11
Lei Estadual	16272	2008-05-30
Lei Estadual	17257	2011-01-25
Lei Estadual	18746	2014-12-29

1261 - AGÊNCIA BRASIL CENTRAL - ABC

Lei Estadual	13550	1999-11-11
Lei Estadual	17.257	2011-01-25
Decreto Estadual	7.420	2011-08-11
Decreto Estadual	7.663	2012-07-03

Lei Estadual	18.746	2014-12-29
Decreto Estadual	8.578	2016-02-24

1300 - VICE-GOVERNADORIA

Lei Estadual	3.999	1961-11-14
Decreto Estadual	1.235	1977-05-09
Decreto Estadual	1.242	1977-05-20
Lei Estadual	10.160	1987-04-09
Lei Estadual	11.655	1991-12-26
Decreto Estadual	3.746	1992-03-09
Lei Estadual	11.665	1992-12-26
Lei Estadual	12.603	1995-04-07
Decreto Estadual	5.614	2002-07-02

1301 - GABINETE DO VICE-GOVERNADOR

Lei Estadual	7986	1975-11-11
Lei Estadual	11655	1991-12-26
Lei Estadual	13456	1999-04-16
Lei Estadual	14415	2003-04-15
Portaria	07/2003	2003-05-28
Portaria	088	2008-11-04
Portaria	035	2010-05-03
Portaria	04/2011	2011-01-03
Lei Estadual	17254/2011	2011-01-19
Portaria	07/2011	2011-01-31
Portaria	009/2011	2011-02-07
Portaria	014/2011	2011-02-18
Portaria	013/2011	2011-02-18
Portaria	118/2011	2011-09-21
Lei Estadual	18286	2013-12-30

Lei Estadual	20491/2019	2019-06-25

1400 - PROCURADORIA-GERAL DO ESTADO - PGE

Lei Estadual	5.550	1964-11-11
Lei Estadual	5.613	1964-11-13
Decreto Estadual	20	1965-02-10
Decreto Estadual	189	1966-09-30
Lei Estadual	7.845	1974-08-13
Lei Estadual	8.554	1978-11-24
Decreto Estadual	1.627	1979-02-20
Lei Estadual	8.814	1980-05-14
Lei Estadual	9.785	1985-10-07
Lei Estadual	10.067	1986-06-30
Lei Estadual	2.634	1986-10-15
Decreto Estadual	2.641	1986-11-07
Lei Estadual	9.963	1986-11-10
Lei Estadual	10.160	1987-04-09
Decreto Estadual	2.743	1987-06-11
Lei Estadual	10.329	1987-12-07
Decreto Estadual	2.981	1988-06-29
Lei Estadual	10.666	1988-10-07
Decreto Estadual	3.066	1988-10-25
Lei Estadual	10.872	1989-10-07
Lei Estadual	12.210	1993-12-20
Decreto Estadual	4.531	1995-09-04
Lei Estadual	13.451	1999-04-15
Decreto Estadual	5.074	1999-07-09
Lei Estadual	14.811	2004-07-06

1401 - GABINETE DO PROCURADOR-GERAL DO ESTADO

Constituição Estadual	5.550	1964-11-25
Lei Estadual	7.845	1974-08-14
Lei Estadual	9.963	1986-01-17
Constituição Estadual	10.160	1987-04-09
Lei Estadual	10.329	1987-12-11
Lei Complementar Estadual	24	1998-06-12
Lei Complementar Estadual	28	2000-01-31
Decreto Estadual	5.501	2001-10-25
Lei Estadual	13.996	2001-12-12
Lei Estadual	14	2002-07-04
Lei Complementar Estadual	38	2003-01-14
Lei Estadual	44	2003-12-18
Lei Complementar Estadual	58	2006-07-04
Lei Complementar Estadual	61	2008-05-30
Lei Complementar Estadual	73	2009-05-27
Lei Estadual	17.083	2010-07-02
Lei Complementar Estadual	94	2012-09-19
Lei Complementar Estadual	95	2012-10-29
Lei Complementar Estadual	99	2012-12-27
Decreto Estadual	7.778	2012-12-27
Lei Complementar Estadual	106	2013-12-13
Lei Complementar Estadual	123	2016-05-03

1451 - FUNDO DE MANUTENÇÃO E REAPARELHAMENTO DA PROCURADORIA-GERAL DO ESTADO - FUNPROGE

Lei Estadual	10.067	1986-06-30
Lei Estadual	13.451	1999-04-22
Decreto Estadual	5.074	1999-07-14
Decreto Estadual	5.222	2000-04-26
Decreto Estadual	5.504	2001-11-01
Decreto Estadual	5.504	2001-11-07
Lei Complementar Estadual	58	2006-07-04
Lei Estadual	16.384	2008-12-02
Lei Complementar Estadual	94	2012-09-19
Decreto Lei Estadual	94	2012-09-20

Decreto Estadual	7.778	2012-12-27
Decreto Estadual	9.283	2018-07-30

1501 - GABINETE DO SECRETÁRIO - CHEFE DA CONTROLADORIA GERAL DO ESTADO

Lei Estadual	17257	2011-01-25
Decreto Estadual	7.229	2011-02-25
Decreto Estadual	7.363	2011-06-03
Lei Estadual	17351	2011-06-20
Decreto Lei Estadual	7396	2011-07-07
Decreto Estadual	7.499	2011-11-30
Decreto Estadual	7.501	2011-11-30
Lei Estadual	17.667	2012-06-20
Lei Estadual	17.781	2012-09-18
Lei Estadual	18.034	2013-05-22
Lei Estadual	18.309	2013-11-30
Lei Estadual	18.352	2013-12-30
Decreto Estadual	8.104	2014-02-24
Decreto Estadual	8.107	2014-02-28
Portaria	74	2014-03-19
Lei Estadual	18441	2014-04-18
Lei Estadual	18.538	2014-06-16
Lei Estadual	18.746	2014-12-29
Lei Estadual	18.687	2014-12-29
Lei Estadual	18.817	2015-05-06
Lei Estadual	18.934	2015-07-16

1550 - FUNDO ESPECIAL DE FOMENTO À TRANSPARÊNCIA E COMBATE À CORRUPÇÃO - FUNCCOT

Lei Estadual	18.672	2014-11-13

1601 - GABINETE DO SECRETÁRIO - CHEFE DA CASA MILITAR

Lei Estadual	13.456	1999-04-16
Lei Estadual	14.048	2001-12-21
Lei Estadual	14.383	2002-12-31
Decreto Estadual	5.924	2004-03-25

1700 - SECRETARIA DE ESTADO DA ECONOMIA

Lei Estadual	12.603	1995-04-07
Lei Estadual	12.647	1995-06-10
Decreto Estadual	4.471	1995-06-19
Decreto Estadual	4.469	1995-06-19
Decreto Estadual	4.468	1995-06-19
Decreto Estadual	4.470	1995-06-19
Lei Estadual	12.789	1995-12-26
Lei Estadual	12.935	1996-09-09
Lei Estadual	13.458	1999-04-16
Lei Estadual	14.664/03	2004-01-08

1701 - GABINETE DO SECRETÁRIO DE ESTADO DA ECONOMIA

Lei Estadual	17.257	2011-01-25
Decreto Estadual	7.599	2012-04-09
Lei Estadual	18.797	2015-01-20
Decreto Estadual	8465	2015-10-05
Lei Complementar Estadual	121	2015-12-21

Lei Estadual	19.569	2015-12-29
Lei Estadual	19.195	2016-01-07
Decreto Estadual	8549	2016-01-19
Decreto Estadual	8643	2016-05-06
Lei Estadual	19290	2016-05-06
Decreto Estadual	8576	2016-09-15
Decreto Estadual	8.773	2016-10-06
Lei Estadual	19.550	2016-12-15
Decreto Estadual	8.853	2016-12-20
Lei Estadual	19.574	2016-12-29
Decreto Estadual	8587	2017-03-04
Lei Estadual	19.611	2017-03-24
Lei Estadual	19.658	2017-06-01
Decreto Estadual	8.966	2017-06-09

1750 - FUNDO DE PROTEÇÃO SOCIAL DO ESTADO DE GOIÁS - PROTEGEGOIAS

Lei Estadual	14.469	2003-07-16
Decreto Estadual	5.832	2003-09-30
Lei Estadual	14.541	2003-09-30
Lei Estadual	14.881	2004-07-22
Decreto Estadual	5.993	2004-08-19
Lei Estadual	14.984	2004-11-10
Decreto Estadual	6.272	2005-10-07
Decreto Estadual	6.306	2005-11-28
Decreto Estadual	6.329	2005-12-14
Lei Estadual	15.522	2006-01-05
Lei Estadual	15.945	2006-12-29
Lei Estadual	16.039	2007-05-17
Lei Estadual	16.232	2008-04-08
Lei Estadual	16.384	2008-11-27
Decreto Estadual	6.883	2009-03-12
Decreto Estadual	6.954	2009-07-15
Decreto Estadual	7.056	2010-01-28
Decreto Estadual	7.140	2010-08-06

Decreto Estadual	7.155	2010-09-28
Decreto Estadual	7.470	2011-10-20
Decreto Estadual	7.594	2012-04-04
Decreto Estadual	7.865	2013-04-24
Lei Estadual	19.261	2016-04-19
Decreto Estadual	8.688	2016-07-05
Decreto Estadual	8.943	2017-04-24
Decreto Estadual	8.996	2017-07-18
Decreto Estadual	9.110	2017-12-20

1751 - FUNDO DE MODERNIZAÇÃO DA ADMINISTRAÇÃO FAZENDÁRIA - FUNDAF-GO

Lei Estadual	15.443	2005-11-16
Lei Estadual	15.582	2006-01-20

1752 - FUNDO DE APORTE À CELG DISTRIBUIÇÃO S.A - FUNAC

Lei Estadual	17.555	2012-01-20

1761 - AGÊNCIA GOIANA DE REGULAÇÃO, CONTROLE E FISCALIZAÇÃO DE SERVIÇOS PÚBLICOS - AGR

Lei Estadual	13.550	1999-11-11
Lei Estadual	13.569	1999-12-27
Decreto Estadual	7.755	2012-10-29
Decreto Estadual	8.498	2015-12-02

1762 - GOIÁS PREVIDÊNCIA - GOIASPREV

Lei Complementar Estadual	66	2009-02-02
Lei Estadual	16.884	2010-01-13
Lei Complementar Estadual	77	2010-01-22
Lei Estadual	17.170	2010-10-03
Decreto Estadual	7.187	2010-10-17
Lei Estadual	17.257	2011-01-26

1780 - FUNDO FINANCEIRO DO REGIME PRÓPRIO DE PREVIDÊNCIA DO SERVIDOR - FFRPPS

Lei Complementar Estadual	66	2009-02-02
Lei Complementar Estadual	102	2013-05-22

1781 - FUNDO FINANCEIRO DO REGIME PRÓPRIO DE PREVIDÊNCIA MILITAR - FFRPPM

Lei Complementar Estadual	66	2009-02-02
Lei Complementar Estadual	102	2013-05-22

1800 - SECRETARIA DE ESTADO DA ADMINISTRAÇÃO

Lei Estadual	3.999	1961-11-14
Decreto Estadual	06	1973-01-18
Decreto Estadual	496	1975-07-02
Lei Estadual	17.257	2011-01-25

1850 - FUNDO DE CAPACITAÇÃO DO SERVIDOR E DE MODERNIZAÇÃO DO ESTADO DE GOIÁS - FUNCAM

Lei Estadual	17.265	2011-01-26

1851 - FUNDO DE FOMENTO AO DESENVOLVIMENTO ECONÔMICO E SOCIAL DE GOIÁS - FUNDES

Lei Estadual	13.461	1999-05-31
Decreto Estadual	5.071	1999-07-09
Lei Estadual	16.384	2008-11-27

1852 - FUNDO CONSTITUCIONAL DO NORDESTE GOIANO

Lei Complementar Estadual	97	2012-12-10

1861 - INSTITUTO DE ASSISTÊNCIA DOS SERVIDORES PÚBLICOS DO ESTADO DE GOIÁS - IPASGO

Lei Estadual	4190	1962-10-22
Lei Estadual	17477	2011-11-25
Decreto Estadual	7595	2013-04-09

1900 - SECRETARIA DO GOVERNO

Lei Estadual	13456	1999-04-16
Lei Estadual	14383	2002-12-21
Lei Estadual	14.474	2003-07-16
Decreto Estadual	5880	2003-12-23
Lei Estadual	15123	2005-02-11

Portaria	186	2005-08-02

1901 - GABINETE DO SECRETÁRIO DO GOVERNO

Lei Estadual	13456	1999-04-16
Lei Estadual	14383	2002-12-21
Lei Estadual	14474	2003-07-16
Decreto Estadual	5880	2003-12-23
Lei Estadual	15123	2005-02-11
Portaria	186	2005-08-02
Lei Estadual	16272	2008-05-30
Lei Estadual	17257	2011-01-25
Decreto Estadual	7248	2011-03-11
Lei Estadual	18.286	2013-12-30
Lei Estadual	18.934	2015-07-16
Lei Estadual	19.383	2016-07-07

1950 - FUNDO ESPECIAL DE PAGAMENTO DOS ADVOGADOS DATIVOS E DO SISTEMA DE ACESSO À JUSTIÇA

Lei Estadual	19474	2016-11-03

2101 - GABINETE DO SECRETÁRIO DE ESTADO DE MEIO AMBIENTE E DESENVOLVIMENTO SUSTENTÁVEL

Constituição Estadual	18.687	2014-12-03
Constituição Estadual	18.746	2014-12-29

2153 - FUNDO ESTADUAL DO MEIO AMBIENTE - FEMA

Lei Estadual	12.603	1995-04-07
Decreto Estadual	4.470	1995-06-19
Lei Complementar Estadual	20	1996-12-10
Lei Complementar Estadual	22	1997-12-29
Lei Complementar Estadual	63	2008-12-02

2192 - SANEAMENTO DE GOIÁS S/A - SANEAGO

Lei Estadual	18.286	2013-12-30

2196 - CELG GERAÇÃO E TRANSMISSÃO S.A. - CELG G T

Lei Estadual	18.286	2013-12-30

2400 - SECRETARIA DE ESTADO DA EDUCAÇÃO

Lei Estadual	12.603	1995-04-07
Decreto Estadual	4.462	1995-06-09
Lei Estadual	12.647	1995-07-10
Decreto Estadual	4.519	1995-08-10

2401 - GABINETE DO SECRETÁRIO DE ESTADO DA EDUCAÇÃO

Decreto Lei Estadual	234	1944-12-06
Decreto Lei Estadual	27	1947-11-29

Lei Estadual	1.370	1956-11-09
Lei Federal	9394	1996-12-20
Lei Federal	9.424	1996-12-24
Decreto Federal	2.264	1997-06-27
Lei Complementar Estadual	26	1998-12-28
Lei Estadual	13.550	1999-11-11
Lei Estadual	13.666	2000-07-27
Lei Federal	11.494	2007-06-20
Lei Estadual	16.071	2007-07-10
Lei Estadual	17.257	2011-01-25
Decreto Estadual	7.634	2012-06-05
Constituição Estadual	18.746	2014-12-29
Constituição Estadual	18.969	2015-07-22
Lei Complementar Estadual	19.687	2017-06-22
Lei Estadual	19.788	2017-07-20
Lei Estadual	20.394	2019-01-03
Decreto Estadual	9.396	2019-02-05
Decreto Estadual	9.452	2019-06-14
Lei Estadual	20.491	2019-06-25
Lei Estadual	20.504	2019-07-01
Lei Estadual	20.531	2019-07-19
Lei Estadual	20.533	2019-07-22

2501 - GABINETE DO SECRETÁRIO DE ESTADO DE CULTURA

Lei Estadual	8.690	1979-09-25
Lei Estadual	10.759	1989-04-28
Decreto Estadual	3.178	1989-05-09
Decreto Estadual	3.203	1989-09-23
Lei Estadual	11.685	1992-04-03
Decreto Estadual	3.792	1992-05-18
Decreto Estadual	3.895	1992-12-18
Decreto Estadual	4.763	1997-03-06
Decreto Estadual	4.990	1999-01-01
Lei Estadual	13.613	2000-05-02

Decreto Estadual	5.336	2000-12-12
Decreto Estadual	5.362	2001-02-21
Lei Estadual	14.383	2002-12-31
Decreto Estadual	5.876	2003-12-18
Lei Estadual	15.633	2006-03-30
Lei Estadual	16.272	2008-05-30
Lei Estadual	17.257	2011-01-25
Decreto Estadual	7.429	2011-08-16
Lei Estadual	17.507	2011-12-22
Decreto Estadual	7.610	2012-05-07
Decreto Estadual	9.165	2018-02-16
Lei Estadual	20.039	2018-04-12
Lei Estadual	20.193	2018-07-10

2550 - FUNDO DE ARTE E CULTURA DO ESTADO DE GOIÁS - FUNDO CULTURAL

Lei Estadual	15.633	2006-03-30
Decreto Estadual	7.610	2012-05-07
Lei Estadual	18.021	2013-05-13
Lei Federal	12.852	2013-08-05
Lei Estadual	18.307	2013-12-30
Lei Federal	13.146	2015-07-06

2551 - FUNDO ESTADUAL DO CENTRO CULTURAL OSCAR NIEMEYER - FECCON

Lei Estadual	17.319	2011-06-20
Decreto Estadual	7.578	2012-03-20
Lei Estadual	18.746	2014-12-29
Decreto Estadual	8.771	2016-10-06
Lei Estadual	19.505	2016-11-21

2601 - GABINETE DO SECRETÁRIO DE ESTADO DE ESPORTE E LAZER

Lei Estadual	14.383	2002-12-31
Decreto Estadual	5.881	2003-12-18
Lei Estadual	17.257	2011-01-25
Decreto Estadual	7.454	2011-09-08
Constituição Estadual	20417	2019-02-06

2650 - FUNDO ESPECIAL DE ESPORTE E LAZER - FUNDO DE ESPORTE

Lei Estadual	19.071	2015-10-22
Lei Estadual	19.240	2016-04-06
Lei Estadual	19.505	2016-11-21
Decreto Estadual	9.280	2018-07-31

2800 - SECRETARIA DA SAÚDE

Decreto Lei Estadual	234	1944-12-06
Lei Estadual	27	1947-11-29
Lei Estadual	863	1953-11-05
Lei Estadual	4.928	1963-11-14
Lei Estadual	7.928	1975-05-21
Decreto Estadual	457	1975-06-05
Decreto Estadual	549	1975-08-06
Decreto Estadual	910	1976-04-27
Decreto Estadual	967	1976-07-12
Lei Estadual	10.160	1987-04-09

Decreto Estadual	2.740	1987-06-11
Decreto Estadual	2.734	1987-06-11
Decreto Federal	94.657	1987-07-20
Decreto Estadual	3.045	1988-09-23
Constituição Federal	s/n	1988-10-05
Decreto Estadual	3.109A	1988-12-22
Constituição Estadual	s/n	1989-10-05
Lei Estadual	11.655	1991-12-26
Lei Estadual	12.603	1995-04-07
Decreto Estadual	4.566	1995-10-09
Decreto Estadual	4.990	1999-01-01
Lei Estadual	13.456	1999-04-16
Lei Estadual	13.550	1999-10-11
Lei Estadual	13.657	2000-07-27
Lei Estadual	14.383	2002-12-31
Lei Estadual	8	2003-10-16

2801 - GABINETE DO SECRETÁRIO DA SAÚDE

Lei Federal	8.080	1990-09-19
Lei Estadual	16.662	2009-07-23
Lei Estadual	17.257	2011-01-25
Lei Complementar Federal	141	2012-01-13

2850 - FUNDO ESTADUAL DE SAÚDE - FES

Lei Estadual	9.593	1984-12-10
Decreto Estadual	2.470	1985-05-03
Decreto Estadual	5.075	1999-07-21
Lei Complementar Federal	141	2012-01-13
Lei Estadual	17.797	2012-09-19
Decreto Estadual	7824	2013-03-11

2851 - FUNDO ESPECIAL DE GESTÃO DA ESCOLA ESTADUAL DE SAÚDE PÚBLICA DE GOIÁS CÂNDIDO SANTIAGO - FUNGESP

Lei Estadual	15.260	2005-07-15

2852 - FUNDO ESPECIAL DE ENFRENTAMENTO AS DROGAS - FEDRO

Lei Estadual	17.834	2012-12-01
Lei Estadual	18.073	2013-07-12
Decreto Estadual	7.960	2013-08-08

2890 - INDÚSTRIA QUÍMICA DO ESTADO DE GOIÁS - IQUEGO

Lei Estadual	4207	1962-11-06
Decreto Estadual	457	1975-06-05

2901 - GABINETE DO SECRETÁRIO DE ESTADO DE SEGURANÇA PÚBLICA

Portaria	17	2006-01-27
Lei Estadual	17.257	2011-01-25
Decreto Estadual	7.238	2011-02-28
Decreto Estadual	8.060	2013-12-18
Decreto Estadual	8.934	2017-04-06
Decreto Estadual	9430	2019-04-17

Lei Estadual	20491	2019-06-25

2902 - POLÍCIA MILITAR

Lei Estadual	8.033/75	1975-12-02
Lei Estadual	8.125/76	1976-07-18
Constituição Federal	art. 144	1988-10-05
Constituição Estadual	art. 124	1989-10-05
Lei Estadual	11.866/92	1992-12-28

2903 - CORPO DE BOMBEIROS MILITAR

Constituição Federal	01	1988-10-05
Constituição Estadual	01	1989-10-05
Lei Estadual	11175	1990-04-11

2904 - POLÍCIA CIVIL

Lei Estadual	11.438	1991-05-03
Lei Estadual	11.655	1991-12-26

2906 - DIRETORIA GERAL DE ADMINISTRAÇÃO PENITENCIÁRIA

Lei Estadual	17.257	2011-01-25
Constituição Estadual	19.962	2018-01-03

2950 - FUNDO ESTADUAL DE SEGURANÇA PÚBLICA - FUNESP

Lei Estadual	14.750	2004-04-22
Decreto Estadual	5.980	2004-07-27
Decreto Estadual	8.082	2011-01-30
Decreto Estadual	7694	2012-08-14
Lei Estadual	17841	2012-11-30
Lei Estadual	17.880	2012-12-27
Decreto Estadual	7.871	2013-04-30
Lei Estadual	18.303	2013-12-30

2951 - FUNDO PENITENCIÁRIO ESTADUAL - FUNPES

Lei Estadual	16.536	2009-05-12

2952 - FUNDO ESTADUAL DE PROTEÇÃO E DEFESA DO CONSUMIDOR - FEDC

Lei Estadual	12.207	1993-12-20
Decreto Estadual	4.163	1994-01-26
Lei Estadual	16384	2008-11-27
Decreto Estadual	7694	2012-08-14
Lei Complementar Estadual	18.056	2013-06-24

2953 - FUNDO ESPECIAL DE REAPARELHAMENTO E MODERNIZAÇÃO DO CORPO DE BOMBEIROS MILITAR DO ESTADO DE GOIÁS - FUNEBOM

Lei Estadual	17.480	2011-12-09
Lei Estadual	17.488	2011-12-13
Decreto Estadual	7.620	2012-05-16
Decreto Estadual	7.622	2012-05-21

2954 - FUNDO DE REAPARELHAMENTO E APERFEIÇOAMENTO DA POLÍCIA MILITAR - FREAP/PM

Lei Estadual	18.282	2013-12-20

2955 - FUNDO ESPECIAL DE APOIO AO COMBATE À LAVAGEM DE CAPITAIS E ÀS ORGANIZAÇÕES CRIMINOSAS

Lei Estadual	19828	2017-09-18

2961 - DEPARTAMENTO ESTADUAL DE TRÂNSITO - DETRAN

Lei Federal	4320	1964-03-17
Lei Estadual	8.556	1980-07-07
Decreto Estadual	1.863	1980-10-31
Lei Complementar Federal	101	2000-05-04
Lei Estadual	18.286	2013-12-30
Lei Estadual	19.224	2016-01-13
Lei Estadual	19.801	2017-07-27
Decreto Estadual	9.143	2018-01-22
Lei Estadual	19.989	2018-01-22
Lei Estadual	20.245	2018-07-26

3051 - FUNDO ESTADUAL DE ASSISTÊNCIA SOCIAL - FEAS

Lei Estadual	12.730	1995-11-21
Decreto Estadual	4.627	1996-01-25

3052 - FUNDO ESTADUAL DOS DIREITOS DA CRIANÇA E DO ADOLESCENTE - FECAD

Lei Estadual	11.549	1991-10-16
Decreto Estadual	4.039	1993-08-17
Lei Estadual	12.974	1996-12-27

3054 - FUNDO ESPECIAL DE APOIO À CRIANÇA E AO JOVEM - FCJ

Lei Estadual	17.887	2012-12-27
Lei Estadual	18.249	2013-11-28
Decreto Estadual	8.089	2014-02-04

3150 - FUNDO ESTADUAL DE CIÊNCIA E TECNOLOGIA - FUNCTEC

Lei Estadual	9.951	1985-12-23
Lei Estadual	11.075	1989-12-19
Decreto Estadual	3.396	1990-03-22
Lei Estadual	13.293	1998-06-05

3151 - FUNDO ESPECIAL DE IMPLANTAÇÃO DO PROGRAMA VEÍCULO LEVE SOBRE TRILHOS - FVLT

Lei Estadual	17842	2012-12-04

Decreto Estadual	7853	2013-04-04
Lei Estadual	18.286	2013-12-30

3152 - FUNDO ESTADUAL DE HABITAÇÃO DE INTERESSE SOCIAL - FEHIS

Lei Estadual	16.188	2008-01-11
Decreto Estadual	7.038	2009-12-15
Lei Estadual	17.155	2010-09-17
Lei Estadual	18.286	2013-12-30

3153 - FUNDO DE DESENVOLVIMENTO METROPOLITANO DE GOIÂNIA - FUNDEMETRO

Lei Complementar Estadual	10	1999-12-30
Decreto Estadual	5.192	2000-03-17
Lei Complementar Estadual	63	2008-11-27
Lei Complementar Estadual	87	2011-07-07
Lei Estadual	18.286	2013-12-30
Lei Complementar Estadual	139	2018-01-22

3161 - FUNDAÇÃO DE AMPARO À PESQUISA DO ESTADO DE GOIÁS - FAPEG

Lei Estadual	15472	2005-12-12

3162 - UNIVERSIDADE ESTADUAL DE GOIÁS - UEG

Lei Complementar Estadual	26	1998-12-28
Lei Estadual	13.456	1999-04-16
Lei Complementar Estadual	13.842	2001-06-01
Constituição Estadual	33	2003-01-02
Lei Estadual	16.835	2009-12-15
Lei Estadual	16.836	2009-12-15
Lei Estadual	17.257	2011-01-25
Decreto Estadual	7.441	2011-09-08
Lei Estadual	17.928	2012-12-27
Lei Estadual	17.934	2012-12-27
Regimento Interno	705	2014-12-15
Lei Estadual	18.934	2015-07-16
Lei Estadual	18.971	2015-07-23
Lei Estadual	19285/2016	2016-05-04

3163 - AGÊNCIA GOIANA DE INFRAESTRUTURA E TRANSPORTES - GOINFRA

Lei Estadual	13550	1999-11-11
Decreto Estadual	7588	2012-04-02
Constituição Estadual	18.286	2013-12-30

3180 - FUNDO CONSTITUCIONAL DE TRANSPORTES - FCT

Constituição Estadual	19.677	2017-06-13

3190 - AGÊNCIA GOIANA DE GÁS CANALIZADO S/A - GOIÁSGÁS

Lei Estadual	18.286	2013-12-30

3191 - GOIÁS TELECOM

Lei Estadual	16237	2008-04-18
Lei Estadual	18.286	2013-12-30

3193 - METROBUS TRANSPORTE COLETIVO S/A - METROBUS

Lei Estadual	18.286	2013-12-30

3194 - AGÊNCIA GOIANA DE HABITAÇÃO S/A

Lei Estadual	18.286	2013-12-30

3201 - GABINETE DO SECRETÁRIO DE ESTADO DE AGRICULTURA, PECUÁRIA E ABASTECIMENTO.

Lei Estadual	27	1947-11-29
Lei Estadual	13.456	1999-04-16
Lei Estadual	13.550	1999-11-11
Decreto Estadual	5.517	2001-11-20
Lei Estadual	13.998	2001-12-13
Decreto Estadual	5.540	2002-01-21
Lei Estadual	14.751	2004-04-22
Decreto Estadual	5.960	2004-06-04
Lei Estadual	16.272	2008-05-30

Lei Estadual	16.978	2010-04-28

3250 - FUNDO ESPECIAL DE DESENVOLVIMENTO RURAL - FUNDER

Lei Estadual	12.603	1995-04-07
Decreto Estadual	4.599	1995-12-01
Decreto Estadual	5.572	2002-03-18
Decreto Estadual	5.792	2003-07-03
Lei Estadual	14.884	2004-07-22
Decreto Estadual	6.424	2006-03-29

3261 - AGÊNCIA GOIANA DE DEFESA AGROPECUÁRIA - AGRODEFESA

Lei Estadual	12.280	1994-01-24
Decreto Estadual	4.580	1995-10-20
Lei Estadual	14.245	2002-07-29
Lei Estadual	14.645	2003-12-30
Decreto Estadual	5.911	2004-03-10
Decreto Estadual	6.295	2005-11-16
Decreto Estadual	7887	2013-05-22
Decreto Estadual	7.888	2013-05-22

3262 - AGÊNCIA GOIANA DE ASSISTÊNCIA TÉCNICA, EXTENSÃO RURAL E PESQUISA AGROPECUÁRIA - EMATER

Lei Estadual	17257	2011-01-25
Decreto Estadual	7.253	2011-03-16
Decreto Estadual	7.298	2011-04-20
Lei Estadual	18.746	2014-12-29

Lei Estadual	18.934	2015-07-16
Decreto Lei Estadual	8.581	2016-02-24
Lei Estadual	19260	2016-04-15
Decreto Lei Estadual	8.657	2016-05-30
Lei Estadual	19.376	2016-06-30
Lei Estadual	19.492	2016-11-10
Decreto Estadual	8.860	2016-12-29
Decreto Estadual	9028	2017-08-22
Lei Complementar Estadual	20.491	2019-06-25
Decreto Estadual	9.455	2019-06-25

3350 - FUNDO DE PARTICIPAÇÃO E FOMENTO À INDUSTRIALIZAÇÃO DO ESTADO DE GOIÁS - FOMENTAR

Lei Estadual	9.484	1984-07-19
Lei Estadual	9.489	1984-07-31
Lei Estadual	11.180	1990-04-19
Lei Estadual	11.660	1991-12-17
Decreto Estadual	3.822	1992-07-10
Lei Estadual	12.012	1993-06-23
Lei Estadual	12.422	1994-07-20
Lei Estadual	12.425	1994-08-15
Lei Estadual	15.543	1994-12-28
Lei Estadual	12.855	1996-04-19
Lei Estadual	12.948	1996-09-17
Lei Estadual	13.246	1998-01-13
Lei Estadual	13.466	1999-07-20
Lei Estadual	13.621	2000-05-15
Lei Estadual	13.801	2001-01-19
Lei Estadual	14.446	2002-12-20
Lei Estadual	14.792	2004-06-08
Lei Estadual	14.806	2004-06-09
Lei Estadual	15.236	2005-07-11
Lei Estadual	15.598	2006-01-26
Lei Estadual	16.078	2007-07-11
Lei Estadual	16.169	2007-12-11

Lei Estadual	16.285	2008-06-30
Lei Estadual	16.384	2008-11-27
Lei Estadual	16.438	2008-12-30
Lei Estadual	17.153	2010-09-16

3351 - FUNDO DE DESENVOLVIMENTO DE ATIVIDADES INDUSTRIAIS - FUNPRODUZIR

Lei Estadual	13.591	2000-01-18
Decreto Estadual	5.265	2000-07-31
Lei Estadual	13.801	2001-01-19
Lei Estadual	17.257	2001-01-25
Lei Estadual	13.839	2001-05-15
Lei Estadual	13.844	2001-06-01
Lei Estadual	14.039	2001-12-21
Lei Estadual	14.545	2003-09-30
Lei Estadual	15.046	2004-12-29
Lei Estadual	15.124	2005-02-25
Lei Estadual	15.240	2005-07-11
Lei Estadual	15.598	2006-01-27
Lei Estadual	15.646	2006-05-09
Lei Estadual	16.078	2007-07-11
Lei Estadual	16.285	2008-06-30
Lei Estadual	16.438	2008-10-30
Lei Estadual	16.384	2008-11-27
Lei Estadual	16.557	2009-05-26
Lei Estadual	17.293	2011-04-19

3352 - FUNDO DE FOMENTO A MINERAÇÃO - FUNMINERAL

Lei Estadual	13.590	2000-01-17
Lei Estadual	13.782	2001-01-03
Lei Estadual	14.389	2003-01-09

Decreto Estadual	5.760	2003-05-21
Lei Estadual	15.241	2005-07-15
Lei Estadual	16.384	2008-11-27
Lei Estadual	17.265	2011-01-26

3353 - FUNDO DE FINANCIAMENTO DO BANCO DO POVO DO ESTADO DE GOIÁS

Lei Estadual	17.257	2011-01-25
Lei Estadual	17.888	2012-12-27
Lei Estadual	19.468	2016-10-27

3361 - GOIÁS TURISMO - AGÊNCIA ESTADUAL DE TURISMO

Lei Estadual	13.550	1999-11-11
Decreto Estadual	5.862	2003-11-17
Lei Estadual	17257	2011-01-25
Lei Estadual	17372	2011-07-14
Decreto Estadual	7424	2011-08-11
Decreto Estadual	7851	2013-03-27
Decreto Estadual	8144	2014-04-08
Lei Estadual	18445	2014-04-23
Lei Estadual	18746	2014-12-29

3362 - JUNTA COMERCIAL DO ESTADO DE GOIÁS - JUCEG

Lei Estadual	7.351	1971-06-30
Decreto Estadual	7.538	2011-11-29

3390 - AGÊNCIA DE FOMENTO DE GOIÁS S/A - GOIASFOMENTO

Constituição Estadual	13.533	1999-10-15

3391 - COMPANHIA DE DESENVOLVIMENTO ECONÔMICO DE GOIÁS - CODEGO

Lei Estadual	7799	1973-11-20
Lei Estadual	17257	2011-01-25
Lei Estadual	19064	2015-10-14

3392 - COMPANHIA DE INVESTIMENTO E PARCERIAS DO ESTADO DE GOIÁS - GOIASPARCERIAS

Lei Estadual	18.286	2013-12-30

Proposta Orçamentária do Estado 2020

Anexo III
Receita do Tesouro

Somos todos GOIÁS
GOVERNO DO ESTADO

RECEITA DO TESOURO DO ESTADO DE GOIÁS R$ 1,00

CÓDIGO	ESPECIFICAÇÃO	ALÍNEA / SUBALÍNEA	ORIGEM/ESPÉCIE/RUBRICA	CATEGORIA ECONÔMICA
1.0.0.0.00.0.0.0000	RECEITAS CORRENTES			23.994.018.000
1.1.0.0.00.0.0.0000	IMPOSTOS, TAXAS E CONTRIBUIÇÕES DE MELHORIA		20.272.391.000	
1.1.1.0.00.0.0.0000	IMPOSTOS		20.167.980.000	
1.1.1.3.00.0.0.0000	IMPOSTOS SOBRE A RENDA E PROVENTOS DE QUALQUER NATUREZA		2.002.564.000	
1.1.1.3.03.0.0.0000	IMPOSTO SOBRE A RENDA - RETIDO NA FONTE	2.002.564.000		
1.1.1.3.03.1.0.0000	IMPOSTO SOBRE A RENDA DE PESSOA FÍSICA - IRPF	1.999.872.000		
1.1.1.3.03.1.1.0000	IMPOSTO SOBRE A RENDA - RETIDO NA FONTE - TRABALHO - PRINCIPAL	1.999.872.000		
1.1.1.3.03.1.1.0001 (100)	IMPOSTO SOBRE A RENDA - RETIDO NA FONTE - TRABALHO - PRINCIPAL	1.999.872.000		
1.1.1.3.03.2.0.0000	IMPOSTO SOBRE A RENDA - RETIDO NA FONTE - CAPITAL	75.000		
1.1.1.3.03.2.1.0000	IMPOSTO SOBRE A RENDA - RETIDO NA FONTE - CAPITAL - PRINCIPAL	75.000		
1.1.1.3.03.2.1.0001 (100)	IMPOSTO SOBRE A RENDA - RETIDO NA FONTE - CAPITAL - PRINCIPAL	75.000		
1.1.1.3.03.4.0.0000	IMPOSTO SOBRE A RENDA - RETIDO NA FONTE - OUTROS RENDIMENTOS	2.617.000		
1.1.1.3.03.4.1.0000	IMPOSTO SOBRE A RENDA - RETIDO NA FONTE - OUTROS RENDIMENTOS - PRINCIPAL	2.617.000		
1.1.1.3.03.4.1.0001 (100)	IMPOSTO SOBRE A RENDA - RETIDO NA FONTE - OUTROS RENDIMENTOS - PESSOA JURÍDICA - PRINCIPAL	2.271.000		
1.1.1.3.03.4.1.0002 (100)	IMPOSTO SOBRE A RENDA - RETIDO NA FONTE - OUTROS RENDIMENTOS - PRINCIPAL - PESSOA FÍSICA	346.000		
1.1.1.8.00.0.0.0000	IMPOSTOS ESPECÍFICOS DE ESTADOS, DF E MUNICÍPIOS		18.165.416.000	
1.1.1.8.01.0.0.0000	IMPOSTOS SOBRE O PATRIMÔNIO PARA ESTADOS/DF/MUNICÍPIOS	1.888.608.000		
1.1.1.8.01.2.0.0000	IMPOSTO SOBRE A PROPRIEDADE DE VEÍCULOS AUTOMOTORES	1.575.477.000		
1.1.1.8.01.2.1.0000	IMPOSTO SOBRE A PROPRIEDADE DE VEÍCULOS AUTOMOTORES - PRINCIPAL	1.509.546.000		
1.1.1.8.01.2.1.0001 (100)	IMPOSTO SOBRE A PROPRIEDADE DE VEÍCULOS AUTOMOTORES - PRINCIPAL	944.952.000		
1.1.1.8.01.2.1.0002 (100)	ATUALIZAÇÃO MONETÁRIA DO IMPOSTO SOBRE A PROPRIEDADE DE VEÍCULOS AUTOMOTORES	5.882.000		
1.1.1.8.01.2.1.0003 (100)	IMPOSTO SOBRE A PROPRIEDADE DE VEÍCULOS AUTOMOTORES - AUTO DE INFRAÇÃO	13.525.000		
1.1.1.8.01.2.1.0004 (100)	ATUALIZAÇÃO MONETÁRIA DO IMPOSTO SOBRE A PROPRIEDADE DE VEÍCULOS AUTOMOTORES - AUTO INFRAÇÃO	1.186.000		
1.1.1.8.01.2.1.0006 (100)	IPVA NORMAL	544.001.000		
1.1.1.8.01.2.3.0000	IMPOSTO SOBRE A PROPRIEDADE DE VEÍCULOS AUTOMOTORES - DÍVIDA ATIVA	16.993.000		
1.1.1.8.01.2.3.0001 (100)	IMPOSTO SOBRE A PROPRIEDADE DE VEÍCULOS AUTOMOTORES - DÍVIDA ATIVA	1.203.000		
1.1.1.8.01.2.3.0002 (100)	ATUALIZAÇÃO MONETÁRIA DO IMPOSTO SOBRE A PROPRIEDADE DE VEÍCULOS AUTOMOTORES - DÍVIDA ATIVA	2.408.000		
1.1.1.8.01.2.3.0003 (100)	IPVA - DÍVIDA ATIVA	13.382.000		
1.1.1.8.01.2.5.0000	IMPOSTO SOBRE A PROPRIEDADE DE VEÍCULOS AUTOMOTORES - MULTAS	21.262.000		
1.1.1.8.01.2.5.0001 (100)	IMPOSTO SOBRE A PROPRIEDADE DE VEÍCULOS	21.262.000		

CÓDIGO	ESPECIFICAÇÃO	ALÍNEA / SUBALÍNEA	ORIGEM/ESPÉCIE/RUBRICA	CATEGORIA ECONÔMICA
	AUTOMOTORES - MULTA DE MORA			
1.1.1.8.01.2.6.0000	IMPOSTO SOBRE A PROPRIEDADE DE VEÍCULOS AUTOMOTORES - JUROS	8.395.000		
1.1.1.8.01.2.6.0001 (100)	IMPOSTO SOBRE A PROPRIEDADE DE VEÍCULOS AUTOMOTORES - JUROS DE MORA	6.330.000		
1.1.1.8.01.2.6.0002 (100)	IPVA - AUTO DE INFRAÇÃO - JUROS DE MORA	1.806.000		
1.1.1.8.01.2.6.0003 (100)	JUROS DE FINANCIAMENTO/PARCELAMENTO DO IPVA	4.000		
1.1.1.8.01.2.6.0004 (100)	IPVA - AUTO DE INFRAÇÃO - JUROS DE MORA	255.000		
1.1.1.8.01.2.7.0000	IMPOSTO SOBRE A PROPRIEDADE DE VEÍCULOS AUTOMOTORES - DÍVIDA ATIVA - MULTAS	15.635.000		
1.1.1.8.01.2.7.0001 (100)	IMPOSTO SOBRE A PROPRIEDADE DE VEÍCULOS AUTOMOTORES - DÍVIDA ATIVA - MULTA DE MORA	15.635.000		
1.1.1.8.01.2.8.0000	IMPOSTO SOBRE A PROPRIEDADE DE VEÍCULOS AUTOMOTORES - DÍVIDA ATIVA - JUROS	3.646.000		
1.1.1.8.01.2.8.0001 (100)	IMPOSTO SOBRE A PROPRIEDADE DE VEÍCULOS AUTOMOTORES - DÍVIDA ATIVA - JUROS DE MORA	3.637.000		
1.1.1.8.01.2.8.0002 (100)	JUROS DE FINANCIAMENTO PARCELAMENTO IPVA - DÍVIDA ATIVA	9.000		
1.1.1.8.01.3.0.0000	IMPOSTO SOBRE TRANSMISSÃO - CAUSA MORTIS - E DOAÇÃO DE BENS E DIREITOS	313.131.000		
1.1.1.8.01.3.1.0000	IMPOSTO SOBRE TRANSMISSÃO - CAUSA MORTIS - E DOAÇÃO DE BENS E DIREITOS - PRINCIPAL	301.705.000		
1.1.1.8.01.3.1.0001 (100)	IMPOSTO SOBRE TRANSMISSÃO - CAUSA MORTIS - E DOAÇÃO DE BENS E DIREITOS - PRINCIPAL	4.672.000		
1.1.1.8.01.3.1.0002 (100)	ATUALIZAÇÃO MONETÁRIA DO IMPOSTO SOBRE TRANSMISSÃO - CAUSA MORTIS - E DOAÇÃO DE BENS E DIREITOS	442.000		
1.1.1.8.01.3.1.0003 (100)	IMPOSTO SOBRE TRANSMISSÃO - CAUSA MORTIS - E DOAÇÃO DE BENS E DIREITOS - AUTO DE INFRAÇÃO	15.311.000		
1.1.1.8.01.3.1.0004 (100)	ATUALIZAÇÃO MONETÁRIA DO IMPOSTO SOBRE TRANSMISSÃO - CAUSA MORTIS - E DOAÇÃO DE BENS E DIREITOS - AUTO DE INFRAÇÃO	2.602.000		
1.1.1.8.01.3.1.0005 (100)	ITCD NORMAL	278.678.000		
1.1.1.8.01.3.3.0000	IMPOSTO SOBRE TRANSMISSÃO - CAUSA MORTIS - E DOAÇÃO DE BENS E DIREITOS - DÍVIDA ATIVA	4.916.000		
1.1.1.8.01.3.3.0002 (100)	ATUALIZAÇÃO MONETÁRIA DO IMPOSTO SOBRE TRANSMISSÃO - CAUSA MORTIS - E DOAÇÃO DE BENS E DIREITOS - DÍVIDA ATIVA	1.204.000		
1.1.1.8.01.3.3.0003 (100)	ITCD - DÍVIDA ATIVA	3.712.000		
1.1.1.8.01.3.5.0000	IMPOSTO SOBRE TRANSMISSÃO - CAUSA MORTIS - E DOAÇÃO DE BENS E DIREITOS - MULTAS	1.367.000		
1.1.1.8.01.3.5.0001 (100)	IMPOSTO SOBRE TRANSMISSÃO - CAUSA MORTIS - E DOAÇÃO DE BENS E DIREITOS - MULTA DE MORA	1.187.000		
1.1.1.8.01.3.5.0002 (100)	ITCMD - AUTO DA INFRAÇÃO - MULTA DE MORA	180.000		
1.1.1.8.01.3.6.0000	IMPOSTO SOBRE TRANSMISSÃO - CAUSA MORTIS - E DOAÇÃO DE BENS E DIREITOS - JUROS	3.233.000		
1.1.1.8.01.3.6.0001 (100)	IMPOSTO SOBRE TRANSMISSÃO - CAUSA MORTIS - E DOAÇÃO DE BENS E DIREITOS - JUROS DE MORA	583.000		
1.1.1.8.01.3.6.0002 (100)	IMPOSTO SOBRE TRANSMISSÃO - CAUSA MORTIS - E DOAÇÃO DE BENS E DIREITOS - AUTO DE INFRAÇÃO - JUROS DE MORA	2.601.000		
1.1.1.8.01.3.6.0003 (100)	JUROS DE FINANCIAMENTO/PARCELAMENTO DO ITCD	49.000		

RECEITA DO TESOURO DO ESTADO DE GOIÁS R$ 1,00

CÓDIGO	ESPECIFICAÇÃO	ALÍNEA / SUBALÍNEA	ORIGEM/ESPÉCIE/RUBRICA	CATEGORIA ECONÔMICA
1.1.1.8.01.3.7.0000	IMPOSTO SOBRE TRANSMISSÃO - CAUSA MORTIS - E DOAÇÃO DE BENS E DIREITOS - DÍVIDA ATIVA - MULTAS	636.000		
1.1.1.8.01.3.7.0001 (100)	IMPOSTO SOBRE TRANSMISSÃO - CAUSA MORTIS - E DOAÇÃO DE BENS E DIREITOS - DÍVIDA ATIVA - MULTA DE MORA	636.000		
1.1.1.8.01.3.8.0000	IMPOSTO SOBRE TRANSMISSÃO - CAUSA MORTIS - E DOAÇÃO DE BENS E DIREITOS - DÍVIDA ATIVA - JUROS	1.274.000		
1.1.1.8.01.3.8.0001 (100)	IMPOSTO SOBRE TRANSMISSÃO - CAUSA MORTIS - E DOAÇÃO DE BENS E DIREITOS - DÍVIDA ATIVA - JUROS DE MORA	1.270.000		
1.1.1.8.01.3.8.0002 (100)	JUROS DE FINANCIAMENTO PARCELAMENTO ITCMD - DÍVIDA ATIVA	4.000		
1.1.1.8.02.0.0.0000	IMPOSTOS SOBRE A PRODUÇÃO, CIRCULAÇÃO DE MERCADORIAS E SERVIÇOS	16.276.808.000		
1.1.1.8.02.1.0.0000	IMPOSTO SOBRE OPERAÇÕES RELATIVAS À CIRCULAÇÃO DE MERCADORIAS E SOBRE PRESTAÇÕES DE SERVIÇOS DE TRANSPORTE INTERESTADUAL E INTERMUNICIPAL E DE COMUNICAÇÃO	16.276.808.000		
1.1.1.8.02.1.1.0000	IMPOSTO SOBRE OPERAÇÕES RELATIVAS À CIRCULAÇÃO DE MERCADORIAS E SOBRE PRESTAÇÕES DE SERVIÇOS DE TRANSPORTE INTERESTADUAL E INTERMUNICIPAL E DE COMUNICAÇÃO - PRINCIPAL	15.977.851.000		
1.1.1.8.02.1.1.0001 (100)	IMPOSTO SOBRE OPERAÇÕES RELATIVAS À CIRCULAÇÃO DE MERCADORIAS E SOBRE PRESTAÇÕES DE SERVIÇOS DE TRANSPORTE INTERESTADUAL E INTERMUNICIPAL E DE COMUNICAÇÃO - PRINCIPAL	5.600.551.000		
1.1.1.8.02.1.1.0002 (100)	ICMS SUBSTITUIÇÃO OPERAÇÃO POSTERIOR (SAÍDA) - PRINCIPAL	2.551.974.000		
1.1.1.8.02.1.1.0003 (100)	ICMS DIFERENCIAL DE ALÍQUOTA - PRINCIPAL	199.025.000		
1.1.1.8.02.1.1.0004 (100)	ICMS IMPORTAÇÃO - PRINCIPAL	85.059.000		
1.1.1.8.02.1.1.0005 (100)	ICMS DIFERENCIAL DE ALÍQUOTA NÃO CONTRIBUINTE (CONV. ICMS 93/2015 - CONFAZ) - PRINCIPAL	7.315.000		
1.1.1.8.02.1.1.0006 (100)	ICMS FOMENTAR - PARTE INCENTIVADA (LEILÃO) - PRINCIPAL	18.022.000		
1.1.1.8.02.1.1.0007 (100)	ICMS DIFERENCIAL DE ALÍQUOTA - SOLIDARIEDADE DO DESTINATÁRIO - PRINCIPAL	182.000		
1.1.1.8.02.1.1.0008 (100)	ICMS - SIMPLES NACIONAL - PRINCIPAL	393.855.000		
1.1.1.8.02.1.1.0011 (100)	ICMS CRÉDITO ESPECIAL PARA INVESTIMENTO (LIQUIDAÇÃO) - PRINCIPAL	3.239.000		
1.1.1.8.02.1.1.0012 (100)	ICMS DIFERENCIAL DE ALÍQUOTA SIMPLES NACIONAL - COMERCIALIZAÇÃO - PRINCIPAL	107.022.000		
1.1.1.8.02.1.1.0013 (100)	ICMS SUBSTITUIÇÃO SERVIÇO DE TRANSPORTE - PRINCIPAL	73.062.000		
1.1.1.8.02.1.1.0014 (100)	ICMS SUBSTITUIÇÃO SERVIÇO DE COMUNICAÇÃO - PRINCIPAL	5.016.000		
1.1.1.8.02.1.1.0015 (100)	ICMS AUTO DE INFRAÇÃO - PRINCIPAL	145.752.000		
1.1.1.8.02.1.1.0016 (100)	ATUALIZAÇÃO MONETÁRIA - ICMS NORMAL - PRINCIPAL	3.503.000		
1.1.1.8.02.1.1.0017 (100)	ATUALIZAÇÃO MONETÁRIA - ICMS SUBSTITUIÇÃO OPERAÇÃO ANTERIOR - PRINCIPAL	406.000		
1.1.1.8.02.1.1.0018 (100)	ATUALIZAÇÃO MONETÁRIA - ICMS SUBSTITUIÇÃO OPERAÇÃO POSTERIOR - PRINCIPAL	96.000		
1.1.1.8.02.1.1.0019 (100)	ATUALIZAÇÃO MONETÁRIA - ICMS SUBSTITUIÇÃO SERVIÇO DE TRANSPORTE - PRINCIPAL	58.000		
1.1.1.8.02.1.1.0020 (100)	ATUALIZAÇÃO MONETÁRIA - ICMS SUBSTITUIÇÃO DE COMUNICAÇÃO - PRINCIPAL	1.000		

RECEITA DO TESOURO DO ESTADO DE GOIÁS R$ 1,00

CÓDIGO	ESPECIFICAÇÃO	ALÍNEA / SUBALÍNEA	ORIGEM/ESPÉCIE/RUBRICA	CATEGORIA ECONÔMICA
1.1.1.8.02.1.1.0021 (100)	ATUALIZAÇÃO MONETÁRIA - ICMS DIFERENCIAL DE ALÍQUOTA - PRINCIPAL	201.000		
1.1.1.8.02.1.1.0022 (100)	ATUALIZAÇÃO MONETÁRIA - ICMS IMPORTAÇÃO - PRINCIPAL	27.000		
1.1.1.8.02.1.1.0023 (100)	ATUALIZAÇÃO MONETÁRIA - ICMS AUTO INFRAÇÃO - PRINCIPAL	23.725.000		
1.1.1.8.02.1.1.0025 (100)	ATUALIZAÇÃO MONETÁRIA - ICMS SIMPLES NACIONAL - PRINCIPAL	2.000		
1.1.1.8.02.1.1.0026 (100)	ICMS SUBSTITUIÇÃO OPERAÇÃO ANTERIOR - PRINCIPAL	248.452.000		
1.1.1.8.02.1.1.0027 (100)	ICMS NORMAL	6.511.305.000		
1.1.1.8.02.1.1.0029 (100)	ICMS ST - SOLIDARIEDADE DO DESTINATÁRIO	1.000		
1.1.1.8.02.1.3.0000	IMPOSTO SOBRE OPERAÇÕES RELATIVAS À CIRCULAÇÃO DE MERCADORIAS E SOBRE PRESTAÇÕES DE SERVIÇOS DE TRANSPORTE INTERESTADUAL E INTERMUNICIPAL E DE COMUNICAÇÃO - DÍVIDA ATIVA	148.609.000		
1.1.1.8.02.1.3.0001 (100)	IMPOSTO SOBRE OPERAÇÕES RELATIVAS À CIRCULAÇÃO DE MERCADORIAS E SOBRE PRESTAÇÕES DE SERVIÇOS DE TRANSPORTE INTERESTADUAL E INTERMUNICIPAL E DE COMUNICAÇÃO - DÍVIDA ATIVA	52.702.000		
1.1.1.8.02.1.3.0002 (100)	ATUALIZAÇÃO MONETÁRIA ICMS - DÍVIDA ATIVA	38.018.000		
1.1.1.8.02.1.3.0005 (100)	ICMS - DÍVIDA ATIVA	57.889.000		
1.1.1.8.02.1.5.0000	IMPOSTO SOBRE OPERAÇÕES RELATIVAS À CIRCULAÇÃO DE MERCADORIAS E SOBRE PRESTAÇÕES DE SERVIÇOS DE TRANSPORTE INTERESTADUAL E INTERMUNICIPAL E DE COMUNICAÇÃO - MULTAS	32.007.000		
1.1.1.8.02.1.5.0001 (100)	ICMS SUBSTITUIÇÃO SERVIÇO DE TRANSPORTE - MULTA DE MORA	270.000		
1.1.1.8.02.1.5.0002 (100)	ICMS SUBST SERV. COMUNICAÇÃO - MULTA DE MORA	2.000		
1.1.1.8.02.1.5.0003 (100)	ICMS DIFERENCIAL DE ALÍQUOTA - MULTA DE MORA	1.291.000		
1.1.1.8.02.1.5.0004 (100)	ICMS IMPORTAÇÃO - MULTA DE MORA	80.000		
1.1.1.8.02.1.5.0005 (100)	ICMS SIMPLES NACIONAL - MULTA DE MORA	9.216.000		
1.1.1.8.02.1.5.0006 (100)	ICMS SUBST OP. POST - MULTA DE MORA	1.689.000		
1.1.1.8.02.1.5.0008 (100)	ICMS SUBST OP. ANT. - MULTA DE MORA	1.486.000		
1.1.1.8.02.1.5.0009 (100)	ICMS NORMAL - MULTA DE MORA	13.319.000		
1.1.1.8.02.1.5.0010 (100)	ICMS - AUTO DE INFRAÇÃO - MULTA DE MORA	4.654.000		
1.1.1.8.02.1.6.0000	IMPOSTO SOBRE OPERAÇÕES RELATIVAS À CIRCULAÇÃO DE MERCADORIAS E SOBRE PRESTAÇÕES DE SERVIÇOS DE TRANSPORTE INTERESTADUAL E INTERMUNICIPAL E DE COMUNICAÇÃO - JUROS	51.148.000		
1.1.1.8.02.1.6.0001 (100)	ICMS - AUTO DE INFRAÇÃO - JUROS DE MORA	35.148.000		
1.1.1.8.02.1.6.0003 (100)	ICMS SUBST. OPER. ANTERIOR - JUROS DE MORA	530.000		
1.1.1.8.02.1.6.0004 (100)	ICMS SUBST. OPER. POSTERIOR - JUROS DE MORA	341.000		
1.1.1.8.02.1.6.0005 (100)	ICMS SUBST. SERV. TRANSPORTE - JUROS DE MORA	106.000		
1.1.1.8.02.1.6.0006 (100)	ICMS SUBST. SERV. COMUNICAÇÃO - JUROS DE MORA	1.000		
1.1.1.8.02.1.6.0007 (100)	ICMS DIFERENCIAL DE ALÍQUOTA - JUROS DE MORA	306.000		
1.1.1.8.02.1.6.0008 (100)	ICMS IMPORTAÇÃO - JUROS DE MORA	47.000		
1.1.1.8.02.1.6.0009 (100)	ICMS SIMPLES NACIONAL - JUROS DE MORA	6.852.000		
1.1.1.8.02.1.6.0010 (100)	ICMS NORMAL - JUROS DE MORA	7.353.000		
1.1.1.8.02.1.6.0011 (100)	JUROS DE FINANCIAMENTO/PARCELAMENTO DO ICMS	464.000		
1.1.1.8.02.1.7.0000	IMPOSTO SOBRE OPERAÇÕES RELATIVAS À CIRCULAÇÃO DE	34.082.000		

RECEITA DO TESOURO DO ESTADO DE GOIÁS

R$ 1,00

CÓDIGO	ESPECIFICAÇÃO	ALÍNEA / SUBALÍNEA	ORIGEM/ESPÉCIE/RUBRICA	CATEGORIA ECONÔMICA
	MERCADORIAS E SOBRE PRESTAÇÕES DE SERVIÇOS DE TRANSPORTE INTERESTADUAL E INTERMUNICIPAL E DE COMUNICAÇÃO - DÍVIDA ATIVA - MULTAS			
1.1.1.8.02.1.7.0001 (100)	ICMS - DÍVIDA ATIVA - MULTA DE MORA	34.082.000		
1.1.1.8.02.1.8.0000	IMPOSTO SOBRE OPERAÇÕES RELATIVAS À CIRCULAÇÃO DE MERCADORIAS E SOBRE PRESTAÇÕES DE SERVIÇOS DE TRANSPORTE INTERESTADUAL E INTERMUNICIPAL E DE COMUNICAÇÃO - DÍVIDA ATIVA - JUROS	33.111.000		
1.1.1.8.02.1.8.0001 (100)	ICMS - DÍVIDA ATIVA - JUROS DE MORA	32.729.000		
1.1.1.8.02.1.8.0002 (100)	JUROS DE FINANCIAMENTO/PARCELAMENTO DO ICMS - DÍVIDA ATIVA	382.000		
1.1.2.0.00.0.0.0000	TAXAS		104.411.000	
1.1.2.1.00.0.0.0000	TAXAS PELO EXERCÍCIO DO PODER DE POLÍCIA		2.000	
1.1.2.1.04.0.0.0000	TAXA DE CONTROLE E FISCALIZAÇÃO AMBIENTAL	2.000		
1.1.2.1.04.1.0.0000	TAXA DE CONTROLE E FISCALIZAÇÃO AMBIENTAL	2.000		
1.1.2.1.04.1.1.0000	TAXA DE CONTROLE E FISCALIZAÇÃO AMBIENTAL - PRINCIPAL	2.000		
1.1.2.1.04.1.1.0003 (100)	TAXA SOBRE ATIV DE PESQ, LAVRA, EXPL OU APROVEITAMENTO DE RECURSOS MINERAIS NA REMESSA OU EXTRAÇÃO - PRINCIPAL	2.000		
1.1.2.8.00.0.0.0000	TAXAS ESPECÍFICAS DE ESTADOS, DF E MUNICÍPIOS		104.409.000	
1.1.2.8.01.0.0.0000	TAXAS DE INSPEÇÃO, CONTROLE E FISCALIZAÇÃO	4.000.000		
1.1.2.8.01.9.0.0000	TAXAS DE INSPEÇÃO, CONTROLE E FISCALIZAÇÃO - OUTRAS	4.000.000		
1.1.2.8.01.9.1.0000	TAXAS DE INSPEÇÃO, CONTROLE E FISCALIZAÇÃO - OUTRAS - PRINCIPAL	4.000.000		
1.1.2.8.01.9.1.0011 (100)	TAXA DE INSPEÇÃO E FISCALIZAÇÃO	4.000.000		
1.1.2.8.02.0.0.0000	TAXAS PELA PRESTAÇÃO DE SERVIÇOS	100.409.000		
1.1.2.8.02.1.0.0000	TAXAS JUDICIAIS	12.000		
1.1.2.8.02.1.3.0000	TAXAS JUDICIAIS - DÍVIDA ATIVA	9.000		
1.1.2.8.02.1.3.0001 (100)	EMOLUMENTOS E CUSTAS JUDICIAIS - DÍVIDA ATIVA	6.000		
1.1.2.8.02.1.3.0002 (100)	EMOLUMENTOS E CUSTAS JUDICIAIS - ATUALIZAÇÃO MONETÁRIA DA DÍVIDA ATIVA	3.000		
1.1.2.8.02.1.8.0000	TAXAS JUDICIAIS - DÍVIDA ATIVA - JUROS	3.000		
1.1.2.8.02.1.8.0001 (100)	EMOLUMENTOS E CUSTAS JUDICIAIS - DÍVIDA ATIVA - JUROS DE MORA	3.000		
1.1.2.8.02.2.0.0000	TAXAS EXTRAJUDICIAIS	50.000.000		
1.1.2.8.02.2.1.0000	TAXAS EXTRAJUDICIAIS - PRINCIPAL	50.000.000		
1.1.2.8.02.2.1.0001 (100)	EMOLUMENTOS E CUSTAS EXTRAJUDICIAIS	50.000.000		
1.1.2.8.02.9.0.0000	TAXAS PELA PRESTAÇÃO DE SERVIÇOS - OUTRAS	50.397.000		
1.1.2.8.02.9.1.0000	TAXAS PELA PRESTAÇÃO DE SERVIÇOS - OUTRAS	50.035.000		
1.1.2.8.02.9.1.0001 (100)	TAXAS PELA PRESTAÇÃO DE SERVIÇOS	48.000.000		
1.1.2.8.02.9.1.0035 (100)	EMOLUMENTOS FOMENTAR	2.035.000		
1.1.2.8.02.9.5.0000	TAXAS PELA PRESTAÇÃO DE SERVIÇOS - OUTRAS - MULTAS	361.000		
1.1.2.8.02.9.5.0001 (100)	TAXA PELA PRESTAÇÃO DE SERVIÇOS - MULTA DE MORA	361.000		
1.1.2.8.02.9.6.0000	TAXAS PELA PRESTAÇÃO DE SERVIÇOS - OUTRAS - JUROS	1.000		
1.1.2.8.02.9.6.0001 (100)	TAXA PELA PRESTAÇÃO DE SERVIÇOS - JUROS DE MORA	1.000		
1.3.0.0.00.0.0.0000	RECEITA PATRIMONIAL		6.701.000	
1.3.1.0.00.0.0.0000	EXPLORAÇÃO DO PATRIMÔNIO IMOBILIÁRIO DO ESTADO		952.000	
1.3.1.0.01.0.0.0000	ALUGUÉIS, ARRENDAMENTOS, FOROS, LAUDÊMIOS, TARIFAS	748.000		

RECEITA DO TESOURO DO ESTADO DE GOIÁS R$ 1,00

CÓDIGO	ESPECIFICAÇÃO	ALÍNEA / SUBALÍNEA	ORIGEM/ESPÉCIE/RUBRICA	CATEGORIA ECONÔMICA
	DE OCUPAÇÃO			
1.3.1.0.01.1.0.0000	ALUGUÉIS E ARRENDAMENTOS	748.000		
1.3.1.0.01.1.1.0000	ALUGUÉIS E ARRENDAMENTOS - PRINCIPAL	747.000		
1.3.1.0.01.1.1.0007 (100)	ALUGUÉIS E ARRENDAMENTOS BENS IMÓVEIS	747.000		
1.3.1.0.01.1.5.0000	ALUGUÉIS E ARRENDAMENTOS - MULTAS	1.000		
1.3.1.0.01.1.5.0002 (100)	ALUGUÉIS E ARRENDAMENTOS - MULTA DE MORA	1.000		
1.3.1.0.02.0.0.0000	CONCESSÃO, PERMISSÃO, AUTORIZAÇÃO OU CESSÃO DO DIREITO DE USO DE BENS IMÓVEIS PÚBLICOS	204.000		
1.3.1.0.02.1.0.0000	CONCESSÃO, PERMISSÃO, AUTORIZAÇÃO OU CESSÃO DO DIREITO DE USO DE BENS IMÓVEIS PÚBLICOS	204.000		
1.3.1.0.02.1.1.0000	CONCESSÃO, PERMISSÃO, AUTORIZAÇÃO OU CESSÃO DO DIREITO DE USO DE BENS IMÓVEIS PÚBLICOS - PRINCIPAL	204.000		
1.3.1.0.02.1.1.0015 (100)	RECEITA DE CONCESSÃO DE DIREITO REAL DE USO DE ÁREA PÚBLICA	203.000		
1.3.1.0.02.1.1.0019 (100)	OUTRAS RECEITAS DE CONCESSÕES E PERMISSÕES - DIREITOS DE USO DE BENS PÚBLICOS	1.000		
1.3.2.0.00.0.0.0000	VALORES MOBILIÁRIOS		5.748.000	
1.3.2.1.00.0.0.0000	JUROS E CORREÇÕES MONETÁRIAS		5.735.000	
1.3.2.1.00.1.0.0000	REMUNERAÇÃO DE DEPÓSITOS BANCÁRIOS	5.735.000		
1.3.2.1.00.1.1.0000	REMUNERAÇÃO DE DEPÓSITOS BANCÁRIOS - PRINCIPAL	5.735.000		
1.3.2.1.00.1.1.0003 (108)	RECEITA DE REMUNERAÇÃO DE DEPÓSITOS BANCÁRIOS DE RECURSOS VINCULADOS - FUNDEB - PRINCIPAL	1.274.000		
1.3.2.1.00.1.1.0008 (117)	RECEITA DE REMUNERAÇÃO DE DEPÓSITOS BANCÁRIOS DE RECURSOS VINCULADOS / CONTRIBUIÇÃO DE INTERVENÇÃO NO DOMÍNIO ECONÔMICO (CIDE) - PRINCIPAL	532.000		
1.3.2.1.00.1.1.0012 (118)	RENDIMENTOS APLICAÇÕES CURTO PRAZO EM CONTA CORRENTE - COMPENSAÇÃO FINANCEIRA DO PETRÓLEO - PRINCIPAL	454.000		
1.3.2.1.00.1.1.0013 (116)	RENDIMENTOS APLICAÇÕES CURTO PRAZO EM CONTA CORRENTE - SALÁRIO EDUCAÇÃO - PRINCIPAL	2.606.000		
1.3.2.1.00.1.1.0020 (100)	RENDIMENTO APLICAÇÃO CURTO PRAZO EM CTA CORRENTE - PRINCIPAL	868.000		
1.3.2.1.00.1.1.0029 (100)	RECEITA DE RENDIMENTO FINANCEIRO DE APLICAÇÃO EM CONTA BANCÁRIA DE FUNDO ROTATIVO - PRINCIPAL	1.000		
1.3.2.2.00.0.0.0000	DIVIDENDOS		13.000	
1.3.2.2.00.1.0.0000	DIVIDENDOS	13.000		
1.3.2.2.00.1.1.0000	DIVIDENDOS - PRINCIPAL	13.000		
1.3.2.2.00.1.1.0002 (100)	DIVIDENDOS	13.000		
1.3.9.0.00.0.0.0000	DEMAIS RECEITAS PATRIMONIAIS		1.000	
1.3.9.0.00.1.0.0000	DEMAIS RECEITAS PATRIMONIAIS	1.000		
1.3.9.0.00.1.1.0000	DEMAIS RECEITAS PATRIMONIAIS - PRINCIPAL	1.000		
1.3.9.0.00.1.1.0005 (100)	COMERCIALIZAÇÃO DIREITOS CREDITÓRIOS - TESOURO VERDE - PRINCIPAL	1.000		
1.6.0.0.00.0.0.0000	RECEITA DE SERVIÇOS		160.000	
1.6.1.0.00.0.0.0000	SERVIÇOS ADMINISTRATIVOS E COMERCIAIS GERAIS		160.000	
1.6.1.0.01.0.0.0000	SERVIÇOS ADMINISTRATIVOS E COMERCIAIS GERAIS	160.000		
1.6.1.0.01.1.0.0000	SERVIÇOS ADMINISTRATIVOS E COMERCIAIS GERAIS	160.000		
1.6.1.0.01.1.1.0000	SERVIÇOS ADMINISTRATIVOS E COMERCIAIS GERAIS - PRINCIPAL	160.000		

RECEITA DO TESOURO DO ESTADO DE GOIÁS

R$ 1,00

CÓDIGO	ESPECIFICAÇÃO	ALÍNEA / SUBALÍNEA	ORIGEM/ESPÉCIE/RUBRICA	CATEGORIA ECONÔMICA
1.6.1.0.01.1.1.0004 (100)	SERVIÇOS DE VENDA DE EDITAIS - PRINCIPAL	3.000		
1.6.1.0.01.1.1.0040 (100)	SERVIÇOS DE FOTOCÓPIAS OU CÓPIAS HELIOGRÁFICAS	157.000		
1.7.0.0.00.0.0.0000	TRANSFERÊNCIAS CORRENTES		3.426.661.000	
1.7.1.0.00.0.0.0000	TRANSFERÊNCIAS DA UNIÃO E DE SUAS ENTIDADES		3.426.661.000	
1.7.1.8.00.0.0.0000	TRANSFERÊNCIAS DA UNIÃO - ESPECÍFICAS DE ESTADOS, DF E MUNICÍPIOS		3.426.661.000	
1.7.1.8.01.0.0.0000	PARTICIPAÇÃO NA RECEITA DA UNIÃO	3.137.860.000		
1.7.1.8.01.1.0.0000	COTA-PARTE DO FUNDO DE PARTICIPAÇÃO DOS ESTADOS E DO DISTRITO FEDERAL	2.947.565.000		
1.7.1.8.01.1.1.0000	COTA-PARTE DO FUNDO DE PARTICIPAÇÃO DOS ESTADOS E DO DISTRITO FEDERAL - PRINCIPAL	2.947.565.000		
1.7.1.8.01.1.1.0001 (100)	COTA-PARTE DO FUNDO DE PARTICIPAÇÃO DOS ESTADOS E DO DISTRITO FEDERAL - PRINCIPAL	2.947.565.000		
1.7.1.8.01.6.0.0000	COTA-PARTE DO IMPOSTO SOBRE PRODUTOS INDUSTRIALIZADOS - ESTADOS EXPORTADORES DE PRODUTOS INDUSTRIALIZADOS	148.317.000		
1.7.1.8.01.6.1.0000	COTA-PARTE DO IMPOSTO SOBRE PRODUTOS INDUSTRIALIZADOS - ESTADOS EXPORTADORES DE PRODUTOS INDUSTRIALIZADOS - PRINCIPAL	148.317.000		
1.7.1.8.01.6.1.0001 (100)	COTA-PARTE DO IMPOSTO SOBRE PRODUTOS INDUSTRIALIZADOS - ESTADOS EXPORTADORES DE PRODUTOS INDUSTRIALIZADOS - PRINCIPAL	148.317.000		
1.7.1.8.01.7.0.0000	COTA-PARTE DA CONTRIBUIÇÃO DE INTERVENÇÃO NO DOMÍNIO ECONÔMICO	41.977.000		
1.7.1.8.01.7.1.0000	COTA-PARTE DA CONTRIBUIÇÃO DE INTERVENÇÃO NO DOMÍNIO ECONÔMICO - PRINCIPAL	41.977.000		
1.7.1.8.01.7.1.0001 (117)	COTA-PARTE DA CONTRIBUIÇÃO DE INTERVENÇÃO NO DOMÍNIO ECONÔMICO - PRINCIPAL	41.977.000		
1.7.1.8.01.8.0.0000	COTA-PARTE DO IMPOSTO SOBRE OPERAÇÕES DE CRÉDITO, CÂMBIO E SEGURO, OU RELATIVAS A TÍTULOS OU VALORES MOBILIÁRIOS - COMERCIALIZAÇÃO DO OURO	1.000		
1.7.1.8.01.8.1.0000	COTA-PARTE DO IMPOSTO SOBRE OPERAÇÕES DE CRÉDITO, CÂMBIO E SEGURO, OU RELATIVAS A TÍTULOS OU VALORES MOBILIÁRIOS - COMERCIALIZAÇÃO DO OURO - PRINCIPAL	1.000		
1.7.1.8.01.8.1.0001 (100)	COTA-PARTE DO IMPOSTO SOBRE OPERAÇÕES DE CRÉDITO, CÂMBIO E SEGURO, OU RELATIVAS A TÍTULOS OU VALORES MOBILIÁRIOS - COMERCIALIZAÇÃO DO OURO - PRINCIPAL	1.000		
1.7.1.8.02.0.0.0000	TRANSFERÊNCIA DA COMPENSAÇÃO FINANCEIRA PELA EXPLORAÇÃO DE RECURSOS NATURAIS	76.008.000		
1.7.1.8.02.1.0.0000	COTA-PARTE DA COMPENSAÇÃO FINANCEIRA DE RECURSOS HÍDRICOS	40.083.000		
1.7.1.8.02.1.1.0000	COTA-PARTE DA COMPENSAÇÃO FINANCEIRA DE RECURSOS HÍDRICOS - PRINCIPAL	40.083.000		
1.7.1.8.02.1.1.0001 (100)	COTA-PARTE DA COMPENSAÇÃO FINANCEIRA DE RECURSOS HÍDRICOS - PRINCIPAL	40.083.000		
1.7.1.8.02.2.0.0000	COTA-PARTE DA COMPENSAÇÃO FINANCEIRA DE RECURSOS MINERAIS - CFEM	24.121.000		
1.7.1.8.02.2.1.0000	COTA-PARTE DA COMPENSAÇÃO FINANCEIRA DE RECURSOS MINERAIS - CFEM - PRINCIPAL	24.121.000		
1.7.1.8.02.2.1.0001 (100)	COTA-PARTE DA COMPENSAÇÃO FINANCEIRA DE RECURSOS MINERAIS - CFEM - PRINCIPAL	24.121.000		

RECEITA DO TESOURO DO ESTADO DE GOIÁS R$ 1,00

CÓDIGO	ESPECIFICAÇÃO	ALÍNEA / SUBALÍNEA	ORIGEM/ESPÉCIE/RUBRICA	CATEGORIA ECONÔMICA
1.7.1.8.02.6.0.0000	COTA-PARTE DO FUNDO ESPECIAL DO PETRÓLEO - FEP	11.804.000		
1.7.1.8.02.6.1.0000	COTA-PARTE DO FUNDO ESPECIAL DO PETRÓLEO - FEP - PRINCIPAL	11.804.000		
1.7.1.8.02.6.1.0001 (118)	COTA-PARTE DO FUNDO ESPECIAL DO PETRÓLEO - FEP - PRINCIPAL	11.804.000		
1.7.1.8.05.0.0.0000	TRANSFERÊNCIAS DE RECURSOS DO FUNDO NACIONAL DO DESENVOLVIMENTO DA EDUCAÇÃO - FNDE	180.936.000		
1.7.1.8.05.1.0.0000	TRANSFERÊNCIAS DO SALÁRIO-EDUCAÇÃO	180.936.000		
1.7.1.8.05.1.1.0000	TRANSFERÊNCIAS DO SALÁRIO-EDUCAÇÃO - PRINCIPAL	180.936.000		
1.7.1.8.05.1.1.0001 (116)	TRANSFERÊNCIAS DO SALÁRIO-EDUCAÇÃO - PRINCIPAL	180.936.000		
1.7.1.8.06.0.0.0000	TRANSFERÊNCIA FINANCEIRA DO ICMS - DESONERAÇÃO - L.C. Nº 87/96	19.120.000		
1.7.1.8.06.1.0.0000	TRANSFERÊNCIA FINANCEIRA DO ICMS - DESONERAÇÃO - L.C. Nº 87/96	19.120.000		
1.7.1.8.06.1.1.0000	TRANSFERÊNCIA FINANCEIRA DO ICMS - DESONERAÇÃO - L.C. Nº 87/96 - PRINCIPAL	19.120.000		
1.7.1.8.06.1.1.0001 (100)	TRANSFERÊNCIA FINANCEIRA DO ICMS - DESONERAÇÃO - L.C. Nº 87/96 - PRINCIPAL	19.120.000		
1.7.1.8.99.0.0.0000	OUTRAS TRANSFERÊNCIAS DA UNIÃO	12.737.000		
1.7.1.8.99.1.0.0000	OUTRAS TRANSFERÊNCIAS DA UNIÃO	12.737.000		
1.7.1.8.99.1.1.0000	OUTRAS TRANSFERÊNCIAS DA UNIÃO - PRINCIPAL	12.737.000		
1.7.1.8.99.1.1.0003 (100)	FEX - AUXÍLIO FINANCEIRO PARA FOMENTO EXPORTAÇÕES - PRINCIPAL	10.000		
1.7.1.8.99.1.1.0004 (100)	ITA - ROYALTIES DE ITAIPU - PRINCIPAL	12.727.000		
1.9.0.0.00.0.0.0000	OUTRAS RECEITAS CORRENTES		288.105.000	
1.9.1.0.00.0.0.0000	MULTAS ADMINISTRATIVAS CONTRATUAIS E JUDICIAIS		77.635.000	
1.9.1.0.01.0.0.0000	MULTAS PREVISTAS EM LEGISLAÇÃO ESPECÍFICA	77.496.000		
1.9.1.0.01.1.0.0000	MULTAS PREVISTAS EM LEGISLAÇÃO ESPECÍFICA	77.496.000		
1.9.1.0.01.1.1.0000	MULTAS PREVISTAS EM LEGISLAÇÃO ESPECÍFICA - PRINCIPAL	74.521.000		
1.9.1.0.01.1.1.0003 (100)	MULTA IPVA AUTO DE INFRAÇÃO - PRINCIPAL	7.806.000		
1.9.1.0.01.1.1.0004 (100)	MULTA ITCD AUTO DE INFRAÇÃO - PRINCIPAL	3.809.000		
1.9.1.0.01.1.1.0021 (100)	ATUALIZAÇÃO MONETÁRIA DA MULTA ICMS AUTO DE INFRAÇÃO	151.000		
1.9.1.0.01.1.1.0022 (100)	ATUALIZAÇÃO MONETÁRIA DA MULTA IPVA AUTO DE INFRAÇÃO	44.000		
1.9.1.0.01.1.1.0023 (100)	ATUALIZAÇÃO MONETÁRIA DA MULTA ITCD AUTO DE INFRAÇÃO	4.000		
1.9.1.0.01.1.1.0043 (100)	MULTA ICMS AUTO DE INFRAÇÃO	62.707.000		
1.9.1.0.01.1.3.0000	MULTAS PREVISTAS EM LEGISLAÇÃO ESPECÍFICA - DÍVIDA ATIVA	2.698.000		
1.9.1.0.01.1.3.0001 (100)	MULTA ICMS AUTO DE INFRAÇÃO - DÍVIDA ATIVA	1.685.000		
1.9.1.0.01.1.3.0002 (100)	ATUALIZAÇÃO MONETÁRIA DA MULTA ICMS AUTO DE INFRAÇÃO - DÍVIDA ATIVA	140.000		
1.9.1.0.01.1.3.0003 (100)	MULTA IPVA AUTO DE INFRAÇÃO - DÍVIDA ATIVA	755.000		
1.9.1.0.01.1.3.0004 (100)	ATUALIZAÇÃO MONETÁRIA DA MULTA IPVA AUTO DE INFRAÇÃO - DÍVIDA ATIVA	99.000		
1.9.1.0.01.1.3.0005 (100)	MULTA ITCD AUTO DE INFRAÇÃO - DÍVIDA ATIVA	18.000		
1.9.1.0.01.1.3.0006 (100)	ATUALIZAÇÃO MONETÁRIA DA MULTA ITCD AUTO DE INFRAÇÃO - DÍVIDA ATIVA	1.000		
1.9.1.0.01.1.5.0000	MULTAS PREVISTAS EM LEGISLAÇÃO ESPECÍFICA - MULTAS	101.000		

RECEITA DO TESOURO DO ESTADO DE GOIÁS R$ 1,00

CÓDIGO	ESPECIFICAÇÃO	ALÍNEA / SUBALÍNEA	ORIGEM/ESPÉCIE/RUBRICA	CATEGORIA ECONÔMICA
1.9.1.0.01.1.5.0002 (100)	MULTA ICMS AUTO DE INFRAÇÃO - MULTA DE MORA	93.000		
1.9.1.0.01.1.5.0003 (100)	MULTA IPVA AUTO DE INFRAÇÃO - MULTA DE MORA	2.000		
1.9.1.0.01.1.5.0004 (100)	MULTA ITCMD AUTO DE INFRAÇÃO - MULTA DE MORA	6.000		
1.9.1.0.01.1.6.0000	MULTAS PREVISTAS EM LEGISLAÇÃO ESPECÍFICA - JUROS	17.000		
1.9.1.0.01.1.6.0002 (100)	MULTA ICMS AUTO DE INFRAÇÃO - JUROS DE MORA	15.000		
1.9.1.0.01.1.6.0003 (100)	MULTA IPVA AUTO DE INFRAÇÃO - JUROS DE MORA	1.000		
1.9.1.0.01.1.6.0004 (100)	MULTA ITCD AUTO DE INFRAÇÃO - JUROS DE MORA	1.000		
1.9.1.0.01.1.7.0000	MULTAS PREVISTAS EM LEGISLAÇÃO ESPECÍFICA - DÍVIDA ATIVA - MULTAS	136.000		
1.9.1.0.01.1.7.0001 (100)	MULTA ICMS AUTO DE INFRAÇÃO - DÍVIDA ATIVA - MULTA DE MORA	129.000		
1.9.1.0.01.1.7.0002 (100)	MULTA IPVA AUTO DE INFRAÇÃO - DÍVIDA ATIVA - MULTA DE MORA	5.000		
1.9.1.0.01.1.7.0003 (100)	MULTA ITCD AUTO DE INFRAÇÃO - DÍVIDA ATIVA - MULTA DE MORA	2.000		
1.9.1.0.01.1.8.0000	MULTAS PREVISTAS EM LEGISLAÇÃO ESPECÍFICA - DÍVIDA ATIVA - JUROS	23.000		
1.9.1.0.01.1.8.0001 (100)	MULTA ICMS AUTO DE INFRAÇÃO - DÍVIDA ATIVA - JUROS DE MORA	21.000		
1.9.1.0.01.1.8.0002 (100)	MULTA IPVA AUTO DE INFRAÇÃO - DÍVIDA ATIVA - JUROS DE MORA	1.000		
1.9.1.0.01.1.8.0003 (100)	MULTA ITCD AUTO DE INFRAÇÃO - DÍVIDA ATIVA - JUROS DE MORA	1.000		
1.9.1.0.08.0.0.0000	MULTAS DECORRENTES DE SENTENÇAS JUDICIAIS	1.000		
1.9.1.0.08.1.0.0000	MULTAS DECORRENTES DE SENTENÇAS JUDICIAIS	1.000		
1.9.1.0.08.1.1.0000	MULTAS DECORRENTES DE SENTENÇAS JUDICIAIS - PRINCIPAL	1.000		
1.9.1.0.08.1.1.0006 (100)	MULTAS DECORRENTES DE SENTENÇAS JUDICIAIS	1.000		
1.9.1.0.09.0.0.0000	MULTAS E JUROS PREVISTOS EM CONTRATOS	138.000		
1.9.1.0.09.1.0.0000	MULTAS E JUROS PREVISTOS EM CONTRATOS	138.000		
1.9.1.0.09.1.1.0000	MULTAS E JUROS PREVISTOS EM CONTRATOS - PRINCIPAL	138.000		
1.9.1.0.09.1.1.0008 (100)	MULTAS PREVISTAS EM CONTRATOS - PRINCIPAL	118.000		
1.9.1.0.09.1.1.0011 (100)	JUROS PREVISTOS EM CONTRATOS	20.000		
1.9.2.0.00.0.0.0000	INDENIZAÇÕES, RESTITUIÇÕES E RESSARCIMENTOS		44.503.000	
1.9.2.1.00.0.0.0000	INDENIZAÇÕES		6.876.000	
1.9.2.1.01.0.0.0000	INDENIZAÇÕES POR DANOS CAUSADOS AO PATRIMÔNIO PÚBLICO	6.821.000		
1.9.2.1.01.1.0.0000	INDENIZAÇÕES POR DANOS CAUSADOS AO PATRIMÔNIO PÚBLICO	6.821.000		
1.9.2.1.01.1.1.0000	INDENIZAÇÕES POR DANOS CAUSADOS AO PATRIMÔNIO PÚBLICO - PRINCIPAL	6.821.000		
1.9.2.1.01.1.1.0014 (100)	INDENIZAÇÕES POR PREJUÍZOS CAUSADOS AO ERÁRIO PÚBLICO	240.000		
1.9.2.1.01.1.1.0015 (100)	RESSARCIMENTO AO ERÁRIO APURADO EM PROCESSO JUDICIAL	6.581.000		
1.9.2.1.03.0.0.0000	INDENIZAÇÃO POR SINISTRO	55.000		
1.9.2.1.03.1.0.0000	INDENIZAÇÃO POR SINISTRO	55.000		
1.9.2.1.03.1.1.0000	INDENIZAÇÃO POR SINISTRO - PRINCIPAL	55.000		
1.9.2.1.03.1.1.0006 (100)	INDENIZAÇÃO DE VEÍCULOS COM PERDA TOTAL	55.000		

RECEITA DO TESOURO DO ESTADO DE GOIÁS R$ 1,00

CÓDIGO	ESPECIFICAÇÃO	ALÍNEA / SUBALÍNEA	ORIGEM/ESPÉCIE/RUBRICA	CATEGORIA ECONÔMICA
1.9.2.2.00.0.0.0000	RESTITUIÇÕES		37.627.000	
1.9.2.2.06.0.0.0000	RESTITUIÇÃO DE DESPESAS DE EXERCÍCIOS ANTERIORES	32.329.000		
1.9.2.2.06.1.0.0000	RESTITUIÇÃO DE DESPESAS DE EXERCÍCIOS ANTERIORES	32.329.000		
1.9.2.2.06.1.1.0000	RESTITUIÇÃO DE DESPESAS DE EXERCÍCIOS ANTERIORES - PRINCIPAL	32.329.000		
1.9.2.2.06.1.1.0002 (100)	RECUPERAÇÃO DA CARTEIRA DE CONTRATOS HABITACIONAIS DA EX-COHAB - PRINCIPAL	1.413.000		
1.9.2.2.06.1.1.0004 (100)	RECUPERAÇÃO DE DESPESAS COM CONVÊNIOS (FONTE 100) - PRINCIPAL	2.996.000		
1.9.2.2.06.1.1.0006 (100)	DEVOLUÇÃO DE DIÁRIAS DE EXERCÍCIOS ANTERIORES - PRINCIPAL	452.000		
1.9.2.2.06.1.1.0007 (100)	RESTITUIÇÃO DE PAGAMENTOS INDEVIDOS DE EXERCÍCIOS ANTERIORES - PRINCIPAL	1.302.000		
1.9.2.2.06.1.1.0008 (100)	DEVOLUÇÃO DE SALÁRIOS/GASTOS COM PESSOAL DE EXERCÍCIOS ANTERIORES - PRINCIPAL	15.191.000		
1.9.2.2.06.1.1.0012 (100)	RESTITUIÇÃO DE PAGAMENTOS NÃO EFETIVADOS NA EXEC. DE CONVÊNIOS - CONTRAPARTIDA CONVENENTE - PRINCIPAL	14.000		
1.9.2.2.06.1.1.0043 (100)	DEVOLUÇÃO DE INCENTIVOS/AUXÍLIOS CONCEDIDOS	10.961.000		
1.9.2.2.99.0.0.0000	OUTRAS RESTITUIÇÕES	5.298.000		
1.9.2.2.99.1.0.0000	OUTRAS RESTITUIÇÕES	5.298.000		
1.9.2.2.99.1.1.0000	OUTRAS RESTITUIÇÕES - PRINCIPAL	5.296.000		
1.9.2.2.99.1.1.0009 (100)	RESTITUIÇÃO PROGRAMA GOYAZES - PRINCIPAL	177.000		
1.9.2.2.99.1.1.0012 (100)	RESTITUIÇÃO DE REMUNERAÇÃO DE PESSOAL CEDIDO COM ÔNUS - PRINCIPAL	29.000		
1.9.2.2.99.1.1.0019 (100)	RESTITUIÇÃO DE DESPESAS EXERCÍCIO ATUAL - INSS E CONTRIBUIÇÕES	187.000		
1.9.2.2.99.1.1.0021 (100)	RESTITUIÇÃO DE PAGAMENTOS INDEVIDOS	4.535.000		
1.9.2.2.99.1.1.0023 (123)	RESTITUIÇÃO DE DEPÓSITOS JUDICIAIS E RECURSAIS - PRINCIPAL	197.000		
1.9.2.2.99.1.1.0031 (100)	RESTITUIÇÃO POR RESSARCIMENTO DE CUSTOS COM CAPACITAÇÃO FUNCIONAL	1.000		
1.9.2.2.99.1.1.0033 (100)	RESTITUIÇÃO DE VALORES REPASSADOS PARA APLICAÇÃO NA ÁREA CULTURAL	170.000		
1.9.2.2.99.1.5.0000	OUTRAS RESTITUIÇÕES - MULTAS	1.000		
1.9.2.2.99.1.5.0001 (100)	RESTITUIÇÃO PROGRAMA GOYAZES - MULTA DE MORA	1.000		
1.9.2.2.99.1.6.0000	OUTRAS RESTITUIÇÕES - JUROS	1.000		
1.9.2.2.99.1.6.0001 (100)	RESTITUIÇÃO PROGRAMA GOYAZES - JUROS DE MORA	1.000		
1.9.9.0.00.0.0.0000	DEMAIS RECEITAS CORRENTES		165.967.000	
1.9.9.0.10.0.0.0000	RESERVA GLOBAL DE REVERSÃO	13.940.000		
1.9.9.0.12.0.0.0000	ENCARGOS LEGAIS PELA INSCRIÇÃO EM DÍVIDA ATIVA E RECEITAS DE ÔNUS DE SUCUMBÊNCIA	13.940.000		
1.9.9.0.12.2.0.0000	ÔNUS DE SUCUMBÊNCIA	13.940.000		
1.9.9.0.12.2.1.0000	ÔNUS DE SUCUMBÊNCIA - PRINCIPAL	13.940.000		
1.9.9.0.12.2.1.0001 (100)	ÔNUS DE SUCUMBÊNCIA - PRINCIPAL	66.000		
1.9.9.0.12.2.1.0004 (100)	RECEITA DE HONORÁRIOS DE ADVOGADOS	13.874.000		
1.9.9.0.99.0.0.0000	OUTRAS RECEITAS	152.027.000		
1.9.9.0.99.1.0.0000	OUTRAS RECEITAS - PRIMÁRIAS	152.027.000		
1.9.9.0.99.1.1.0000	OUTRAS RECEITAS - PRIMÁRIAS - PRINCIPAL	152.027.000		

RECEITA DO TESOURO DO ESTADO DE GOIÁS R$ 1,00

CÓDIGO	ESPECIFICAÇÃO	ALÍNEA / SUBALÍNEA	ORIGEM/ESPÉCIE/RUBRICA	CATEGORIA ECONÔMICA
1.9.9.0.99.1.1.0021 (100)	RECEITA POR RECEBTO DE DIREITO POR ASSUNÇÃO DE DÍVIDA JUNTO A EMPRESAS CONTROLADAS - PRINCIPAL	9.234.000		
1.9.9.0.99.1.1.0023 (100)	RECEITA POR DETERMINAÇÃO DO CONVÊNIO 102 - PRINCIPAL	135.539.000		
1.9.9.0.99.1.1.0054 (100)	RECEITA DE FIANÇA	7.215.000		
1.9.9.0.99.1.1.0058 (100)	RECEITAS DE PAGTOS COM ERROS NA DIGITAÇÃO DO CÓDIGO DE BARRAS	39.000		
2.0.0.0.00.0.0.0000	RECEITAS DE CAPITAL			298.721.000
2.1.0.0.00.0.0.0000	OPERAÇÕES DE CRÉDITO		219.316.000	
2.1.1.0.00.0.0.0000	OPERAÇÕES DE CRÉDITO - MERCADO INTERNO		200.000.000	
2.1.1.9.00.0.0.0000	OUTRAS OPERAÇÕES DE CRÉDITO - MERCADO INTERNO		200.000.000	
2.1.1.9.00.1.0.0000	OUTRAS OPERAÇÕES DE CRÉDITO - MERCADO INTERNO	200.000.000		
2.1.1.9.00.1.1.0000	OUTRAS OPERAÇÕES DE CRÉDITO - MERCADO INTERNO - PRINCIPAL	200.000.000		
2.1.1.9.00.1.1.0010 (110)	CONTRATOS DA DÍVIDA PÚBLICA ESTADUAL INTERNA	200.000.000		
2.1.2.0.00.0.0.0000	OPERAÇÕES DE CRÉDITO - MERCADO EXTERNO		19.316.000	
2.1.2.9.00.0.0.0000	OUTRAS OPERAÇÕES DE CRÉDITO - MERCADO EXTERNO		19.316.000	
2.1.2.9.00.1.0.0000	OUTRAS OPERAÇÕES DE CRÉDITO - MERCADO EXTERNO	19.316.000		
2.1.2.9.00.1.1.0000	OUTRAS OPERAÇÕES DE CRÉDITO - MERCADO EXTERNO - PRINCIPAL	19.316.000		
2.1.2.9.00.1.1.0010 (111)	CONTRATOS DA DÍVIDA PÚBLICA ESTADUAL EXTERNA	19.316.000		
2.9.0.0.00.0.0.0000	OUTRAS RECEITAS DE CAPITAL		79.405.000	
2.9.9.0.00.0.0.0000	DEMAIS RECEITAS DE CAPITAL		79.405.000	
2.9.9.0.00.1.0.0000	DEMAIS RECEITAS DE CAPITAL	79.405.000		
2.9.9.0.00.1.1.0000	DEMAIS RECEITAS DE CAPITAL - PRINCIPAL	79.405.000		
2.9.9.0.00.1.1.0006 (100)	RECEITA DE RESTITUIÇÃO DE INTEGRALIZAÇÃO DE FUNDOS ROTATIVOS	149.000		
2.9.9.0.00.1.1.0008 (123)	DEPÓSITOS JUDICIAIS (LC 151/2015) - PRINCIPAL	29.174.000		
2.9.9.0.00.1.1.0010 (124)	RECEITA DE ATIVOS REMANESCENTES DE EMPRESAS EM LIQUIDAÇÃO	50.082.000		
1.0.0.0.00.0.0.9000	DEDUÇÃO - RECEITAS CORRENTES			-8.181.791.000
1.1.0.0.00.0.0.9000	DEDUÇÃO - IMPOSTOS, TAXAS E CONTRIBUIÇÕES DE MELHORIA		-7.518.633.000	
1.1.1.0.00.0.0.9000	DEDUÇÃO - IMPOSTOS		-7.518.633.000	
1.1.1.8.00.0.0.9000	DEDUÇÃO - IMPOSTOS ESPECÍFICOS DE ESTADOS, DF E MUNICÍPIOS		-7.518.633.000	
1.1.1.8.01.0.0.9000	DEDUÇÃO - IMPOSTOS SOBRE O PATRIMÔNIO PARA ESTADOS/DF/MUNICÍPIOS	-1.007.911.000		
1.1.1.8.01.2.0.9000	DEDUÇÃO - IMPOSTO SOBRE A PROPRIEDADE DE VEÍCULOS AUTOMOTORES	-945.284.000		
1.1.1.8.01.2.1.9000	DEDUÇÃO - IMPOSTO SOBRE A PROPRIEDADE DE VEÍCULOS AUTOMOTORES - PRINCIPAL	-945.284.000		
1.1.1.8.01.2.1.9001 (100)	DEDUÇÃO - IMPOSTO SOBRE A PROPRIEDADE DE VEÍCULOS AUTOMOTORES PARA FORMAÇÃO DO FUNDEB 10%	-157.547.000		
1.1.1.8.01.2.1.9002 (100)	DEDUÇÃO - RECEITA DE TRANSFERÊNCIA LEGAL AOS MUNICÍPIOS FUNDEB - IPVA 10%	-157.547.000		
1.1.1.8.01.2.1.9003 (100)	DEDUÇÃO - RECEITAS DE TRANSFERÊNCIAS CONSTITUCIONAIS AOS MUNICÍPIOS IPVA 40%	-630.190.000		
1.1.1.8.01.3.0.9000	DEDUÇÃO - IMPOSTO SOBRE TRANSMISSÃO - CAUSA MORTIS - E DOAÇÃO DE BENS E DIREITOS	-62.627.000		
1.1.1.8.01.3.1.9000	DEDUÇÃO - IMPOSTO SOBRE TRANSMISSÃO - CAUSA MORTIS -	-62.627.000		

CÓDIGO	ESPECIFICAÇÃO	ALÍNEA / SUBALÍNEA	ORIGEM/ESPÉCIE/RUBRICA	CATEGORIA ECONÔMICA
	E DOAÇÃO DE BENS E DIREITOS - PRINCIPAL			
1.1.1.8.01.3.1.9001 (100)	DEDUÇÃO - IMPOSTO SOBRE TRANSMISSÃO - CAUSA MORTIS - E DOAÇÃO DE BENS E DIREITOS PARA FORMAÇÃO DO FUNDEB	-62.627.000		
1.1.1.8.02.0.0.9000	DEDUÇÃO - IMPOSTOS SOBRE A PRODUÇÃO, CIRCULAÇÃO DE MERCADORIAS E SERVIÇOS	-6.510.722.000		
1.1.1.8.02.1.0.9000	DEDUÇÃO - IMPOSTO SOBRE OPERAÇÕES RELATIVAS À CIRCULAÇÃO DE MERCADORIAS E SOBRE PRESTAÇÕES DE SERVIÇOS DE TRANSPORTE INTERESTADUAL E INTERMUNICIPAL E DE COMUNICAÇÃO	-6.510.722.000		
1.1.1.8.02.1.1.9000	DEDUÇÃO - IMPOSTO SOBRE OPERAÇÕES RELATIVAS À CIRCULAÇÃO DE MERCADORIAS E SOBRE PRESTAÇÕES DE SERVIÇOS DE TRANSPORTE INTERESTADUAL E INTERMUNICIPAL E DE COMUNICAÇÃO - PRINCIPAL	-6.510.722.000		
1.1.1.8.02.1.1.9001 (100)	DEDUÇÃO - IMPOSTO SOBRE OPERAÇÕES RELATIVAS À CIRCULAÇÃO DE MERCADORIAS E SOBRE PRESTAÇÕES DE SERVIÇOS DE TRANSPORTE INTERESTADUAL E INTERMUNICIPAL E DE COMUNICAÇÃO PARA FORMAÇÃO DO FUNDEB ESTADO 15%	-2.441.521.000		
1.1.1.8.02.1.1.9008 (100)	DEDUÇÃO - RECEITA DE TRANSFERÊNCIA LEGAL AOS MUNICÍPIOS - ICMS 5%	-813.840.000		
1.1.1.8.02.1.1.9009 (100)	DEDUÇÃO - RECEITA DE TRANSFERÊNCIAS CONSTITUCIONAIS AOS MUNICÍPIOS - ICMS 20%	-3.255.361.000		
1.7.0.0.00.0.0.9000	DEDUÇÃO - TRANSFERÊNCIAS CORRENTES		-663.158.000	
1.7.1.0.00.0.0.9000	DEDUÇÃO - TRANSFERÊNCIAS DA UNIÃO E DE SUAS ENTIDADES		-663.158.000	
1.7.1.8.00.0.0.9000	DEDUÇÃO - TRANSFERÊNCIAS DA UNIÃO - ESPECÍFICAS DE ESTADOS, DF E MUNICÍPIOS		-663.158.000	
1.7.1.8.01.0.0.9000	DEDUÇÃO - PARTICIPAÇÃO NA RECEITA DA UNIÃO	-659.334.000		
1.7.1.8.01.1.0.9000	DEDUÇÃO - COTA-PARTE DO FUNDO DE PARTICIPAÇÃO DOS ESTADOS E DO DISTRITO FEDERAL	-589.513.000		
1.7.1.8.01.1.1.9000	DEDUÇÃO - COTA-PARTE DO FUNDO DE PARTICIPAÇÃO DOS ESTADOS E DO DISTRITO FEDERAL - PRINCIPAL	-589.513.000		
1.7.1.8.01.1.1.9001 (100)	DEDUÇÃO - COTA-PARTE DO FUNDO DE PARTICIPAÇÃO DOS ESTADOS E DO DISTRITO FEDERAL - PRINCIPAL	-589.513.000		
1.7.1.8.01.6.0.9000	DEDUÇÃO - COTA-PARTE DO IMPOSTO SOBRE PRODUTOS INDUSTRIALIZADOS - ESTADOS EXPORTADORES DE PRODUTOS INDUSTRIALIZADOS	-59.327.000		
1.7.1.8.01.6.1.9000	DEDUÇÃO - COTA-PARTE DO IMPOSTO SOBRE PRODUTOS INDUSTRIALIZADOS - ESTADOS EXPORTADORES DE PRODUTOS INDUSTRIALIZADOS - PRINCIPAL	-59.327.000		
1.7.1.8.01.6.1.9001 (100)	DEDUÇÃO - COTA-PARTE DO IMPOSTO SOBRE PRODUTOS INDUSTRIALIZADOS - ESTADOS EXPORTADORES DE PRODUTOS INDUSTRIALIZADOS - PRINCIPAL	-22.248.000		
1.7.1.8.01.6.1.9002 (100)	DEDUÇÃO - RECEITA DE TRANSFERÊNCIAS CONSTITUCIONAIS AOS MUNICÍPIOS - IPI	-37.079.000		
1.7.1.8.01.7.0.9000	DEDUÇÃO - COTA-PARTE DA CONTRIBUIÇÃO DE INTERVENÇÃO NO DOMÍNIO ECONÔMICO	-10.494.000		
1.7.1.8.01.7.1.9000	DEDUÇÃO - COTA-PARTE DA CONTRIBUIÇÃO DE INTERVENÇÃO NO DOMÍNIO ECONÔMICO - PRINCIPAL	-10.494.000		
1.7.1.8.01.7.1.9001 (117)	DEDUÇÃO - COTA-PARTE DA CONTRIBUIÇÃO DE INTERVENÇÃO NO DOMÍNIO ECONÔMICO - PRINCIPAL	-10.494.000		
1.7.1.8.06.0.0.9000	DEDUÇÃO - TRANSFERÊNCIA FINANCEIRA DO ICMS -	-3.824.000		

RECEITA DO TESOURO DO ESTADO DE GOIÁS R$ 1,00

CÓDIGO	ESPECIFICAÇÃO	ALÍNEA / SUBALÍNEA	ORIGEM/ESPÉCIE/RUBRICA	CATEGORIA ECONÔMICA
	DESONERAÇÃO - L.C. Nº 87/96			
1.7.1.8.06.1.0.9000	DEDUÇÃO - TRANSFERÊNCIA FINANCEIRA DO ICMS - DESONERAÇÃO - L.C. Nº 87/96	-3.824.000		
1.7.1.8.06.1.1.9000	DEDUÇÃO - TRANSFERÊNCIA FINANCEIRA DO ICMS - DESONERAÇÃO - L.C. Nº 87/96 - PRINCIPAL	-3.824.000		
1.7.1.8.06.1.1.9001 (100)	DEDUÇÃO - TRANSFERÊNCIA FINANCEIRA DO ICMS - DESONERAÇÃO - L.C. Nº 87/96 - PRINCIPAL	-3.824.000		
	TOTAL DA RECEITA			16.110.948.000

Proposta Orçamentária do Estado 2020

Anexo IV
Despesas por Órgãos e Unidades Orçamentárias

Somos todos GOIÁS

GOVERNO DO ESTADO

Proposta Orçamentária do Estado 2020

Poder Executivo



Somos todos GOIÁS

GOVERNO DO ESTADO

Proposta Orçamentária do Estado 2020

Administração Direta

Somos todos GOIÁS

DEMONSTRATIVO DA RECEITA - ADMINISTRAÇÃO DIRETA

R$ 1,00

CÓDIGO	ESPECIFICAÇÃO	ALÍNEA / SUBALÍNEA	ORIGEM/ESPÉCIE/RUBRICA	CATEGORIA ECONÔMICA
1.0.0.0.00.0.0.0000	RECEITAS CORRENTES			2.259.619.000
1.3.0.0.00.0.0.0000	RECEITA PATRIMONIAL		14.183.000	
1.3.2.0.00.0.0.0000	VALORES MOBILIÁRIOS		14.183.000	
1.3.2.1.00.0.0.0000	JUROS E CORREÇÕES MONETÁRIAS		14.183.000	
1.3.2.1.00.1.0.0000	REMUNERAÇÃO DE DEPÓSITOS BANCÁRIOS	14.183.000		
1.3.2.1.00.1.1.0000	REMUNERAÇÃO DE DEPÓSITOS BANCÁRIOS - PRINCIPAL	14.183.000		
1.3.2.1.00.1.1.0003	RECEITA DE REMUNERAÇÃO DE DEPÓSITOS BANCÁRIOS DE RECURSOS VINCULADOS - FUNDEB - PRINCIPAL	711.000		
1.3.2.1.00.1.1.0006	REMUNERAÇÃO DE DEPÓSITOS DE POUPANÇA - (CONVÊNIO COM A UNIÃO) - PRINCIPAL	4.809.000		
1.3.2.1.00.1.1.0007	RENDIMENTOS DE APLICAÇÕES DE CURTO PRAZO EM CONTA CORRENTE - CONVÊNIOS COM A UNIÃO - PRINCIPAL	1.474.000		
1.3.2.1.00.1.1.0010	RENDIMENTOS DE APLICAÇÕES DE CURTO PRAZO EM CONTA CORRENTE - CONVÊNIO COM OUTRAS ENTIDADES - PRINCIPAL	20.000		
1.3.2.1.00.1.1.0011	RENDIMENTOS DE APLICAÇÕES DE CURTO PRAZO EM CONTA CORRENTE - PRONATEC - PRINCIPAL	756.000		
1.3.2.1.00.1.1.0013	RENDIMENTOS APLICAÇÕES CURTO PRAZO EM CONTA CORRENTE - SALÁRIO EDUCAÇÃO - PRINCIPAL	659.000		
1.3.2.1.00.1.1.0014	RENDIMENTOS APLICAÇÕES CURTO PRAZO EM CONTA CORRENTE - OPERAÇÕES CRÉDITO INTERNAS - PRINCIPAL	20.000		
1.3.2.1.00.1.1.0017	RECEITA DE REMUNERAÇÃO DE DEPÓSITOS DE POUPANÇA - PRINCIPAL	10.000		
1.3.2.1.00.1.1.0020	RENDIMENTO APLICAÇÃO CURTO PRAZO EM CTA CORRENTE - PRINCIPAL	2.000		
1.3.2.1.00.1.1.0025	REMUNERAÇÃO DEP. BANCÁRIOS DE REC. NÃO VINC. - RECURSOS DO FNDE - PRINCIPAL	379.000		
1.3.2.1.00.1.1.0028	RENDIMENTO APLICAÇÃO CURTO PRAZO EM CTA CORRENTE (FONTE 100) - PRINCIPAL	82.000		
1.3.2.1.00.1.1.0034	REMUNERAÇÃO DE DEPÓSITOS DE POUPANÇA DE CONTRAPARTIDA DE CONVÊNIOS - PRINCIPAL	263.000		
1.3.2.1.00.1.1.0035	RENDIMENTO DE DEPÓSITOS DE CONTA CORRENTE DE CONTRAPARTIDA DE CONVÊNIOS (FONTE 100) - PRINCIPAL	61.000		
1.3.2.1.00.1.1.0036	REMUNERAÇÃO DE DEPÓSITOS DE POUPANÇA -CONVÊNIO COM A UNIÃO - EDUCAÇÃO	4.369.000		
1.3.2.1.00.1.1.0037	RENDIMENTOS DE APLICAÇÕES DE CURTO PRAZO EM CONTA CORRENTE - CONVÊNIOS COM A UNIÃO - EDUCAÇÃO	106.000		
1.3.2.1.00.1.1.0052	REMUNERAÇÃO DE DEPÓSITOS DE POUPANÇA - CONVÊNIO COM A UNIÃO - ASSISTÊNCIA SOCIAL	201.000		
1.3.2.1.00.1.1.0053	RENDIMENTOS DE APLICAÇÕES DE CURTO PRAZO EM CONTA CORRENTE - CONVÊNIO COM A UNIÃO - ASSISTÊNCIA SOCIAL	261.000		
1.7.0.0.00.0.0.0000	TRANSFERÊNCIAS CORRENTES		2.242.447.000	
1.7.1.0.00.0.0.0000	TRANSFERÊNCIAS DA UNIÃO E DE SUAS ENTIDADES		84.367.000	
1.7.1.8.00.0.0.0000	TRANSFERÊNCIAS DA UNIÃO - ESPECÍFICAS DE ESTADOS, DF E MUNICÍPIOS		84.367.000	
1.7.1.8.05.0.0.0000	TRANSFERÊNCIAS DE RECURSOS DO FUNDO NACIONAL DO DESENVOLVIMENTO DA EDUCAÇÃO - FNDE	52.967.000		
1.7.1.8.05.3.0.0000	TRANSFERÊNCIAS DIRETAS DO FNDE REFERENTES AO PROGRAMA NACIONAL DE ALIMENTAÇÃO ESCOLAR - PNAE	50.759.000		
1.7.1.8.05.3.1.0000	TRANSFERÊNCIAS DIRETAS DO FNDE REFERENTES AO PROGRAMA NACIONAL DE ALIMENTAÇÃO ESCOLAR - PNAE -	50.759.000		

DEMONSTRATIVO DA RECEITA - ADMINISTRAÇÃO DIRETA R$ 1,00

CÓDIGO	ESPECIFICAÇÃO	ALÍNEA / SUBALÍNEA	ORIGEM/ESPÉCIE/RUBRICA	CATEGORIA ECONÔMICA
	PRINCIPAL			
1.7.1.8.05.3.1.0001	TRANSFERÊNCIAS DIRETAS DO FNDE REFERENTES AO PROGRAMA NACIONAL DE ALIMENTAÇÃO ESCOLAR - PNAE - PRINCIPAL	50.759.000		
1.7.1.8.05.9.0.0000	OUTRAS TRANSFERÊNCIAS DIRETAS DO FUNDO NACIONAL DO DESENVOLVIMENTO DA EDUCAÇÃO - FNDE	2.208.000		
1.7.1.8.05.9.1.0000	OUTRAS TRANSFERÊNCIAS DIRETAS DO FUNDO NACIONAL DO DESENVOLVIMENTO DA EDUCAÇÃO - FNDE	2.208.000		
1.7.1.8.05.9.1.0002	TRANSFERÊNCIAS DIRETAS DO FNDE REFERENTES AO PROGRAMA NACIONAL DE APOIO AO ENSINO TÉCNICO - PRONATEC - PRINCIPAL	2.208.000		
1.7.1.8.10.0.0.0000	TRANSFERÊNCIAS DE CONVÊNIOS DA UNIÃO E DE SUAS ENTIDADES	31.400.000		
1.7.1.8.10.2.0.0000	TRANSFERÊNCIAS DE CONVÊNIOS DA UNIÃO DESTINADAS A PROGRAMAS DE EDUCAÇÃO	27.611.000		
1.7.1.8.10.2.1.0000	TRANSFERÊNCIAS DE CONVÊNIOS DA UNIÃO DESTINADAS A PROGRAMAS DE EDUCAÇÃO - PRINCIPAL	27.611.000		
1.7.1.8.10.2.1.0002	TRANSFERÊNCIAS DE CONVÊNIO DA UNIÃO DESTINADAS A PROGRAMAS DE EDUCAÇÃO	27.611.000		
1.7.1.8.10.9.0.0000	OUTRAS TRANSFERÊNCIAS DE CONVÊNIOS DA UNIÃO	3.789.000		
1.7.1.8.10.9.1.0000	OUTRAS TRANSFERÊNCIAS DE CONVÊNIOS DA UNIÃO - PRINCIPAL	3.789.000		
1.7.1.8.10.9.1.0006	TRANSFERÊNCIAS DE CONVÊNIOS DA UNIÃO DESTINADAS À CONSOLIDAÇÃO DO SISTEMA DE DESENVOLVIMENTO RURAL SUSTENTÁVEL E SOLIDÁRIO - PRINCIPAL	10.000		
1.7.1.8.10.9.1.0008	TRANSF. CONV. UNIÃO PARA SEG. PÚBLICA - RECURSOS PARA CUSTEIO DE DESPESAS CORRENTES - PRINCIPAL	261.000		
1.7.1.8.10.9.1.0011	TRANSFERÊNCIAS DE CONVÊNIOS DA UNIÃO DESTINADAS A PROGRAMAS DE CONTROLE, TRANSPARÊNCIA E FISCALIZAÇÃO DA GESTÃO ADMINISTRATIVA - PRINCIPAL	30.000		
1.7.1.8.10.9.1.0012	TRANSFERÊNCIAS DE CONVÊNIOS DA UNIÃO DESTINADAS A PROGRAMAS DE GESTÃO E PLANEJAMENTO GOVERNAMENTAL ADMINISTRATIVO - PRINCIPAL	50.000		
1.7.1.8.10.9.1.0013	TRANSFERÊNCIA DE CONVÊNIOS DA UNIÃO DESTINADAS AO DESENVOLVIMENTO REGIONAL (APERFEIÇOAMENTO PRODUTIVO E COMERCIAL DO SETOR AGROPECUÁRIO) - PRINCIPAL	450.000		
1.7.1.8.10.9.1.0014	TRANSFERÊNCIAS DE CONVÊNIOS DA UNIÃO DESTINADAS A PROGRAMAS DE PRESERVAÇÃO DO MEIO AMBIENTE - PRINCIPAL	20.000		
1.7.1.8.10.9.1.0017	TRANSF. CONV. UNIÃO PARA SEG. PÚBLICA - RECURSOS PARA CAPACITAÇÃO E TREINAMENTOS - PRINCIPAL	943.000		
1.7.1.8.10.9.1.0018	TRANSFERÊNCIAS DE CONVÊNIOS DA UNIÃO DESTINADAS A PROGRAMAS DE CIÊNCIA, TECNOLOGIA E INOVAÇÃO - PRINCIPAL	30.000		
1.7.1.8.10.9.1.0020	TRANSFERÊNCIAS DE CONVÊNIOS DA UNIÃO DESTINADAS A PROGRAMAS DE ESPORTE - PRINCIPAL	975.000		
1.7.1.8.10.9.1.0024	TRANSFERÊNCIAS DE CONVÊNIOS DA UNIÃO DESTINADAS AO PROGRAMA DE CRÉDITO NACIONAL FUNDIÁRIO	1.020.000		
1.7.3.0.00.0.0.0000	TRANSFERÊNCIAS DOS MUNICÍPIOS E DE SUAS ENTIDADES		50.000	
1.7.3.8.00.0.0.0000	TRANSFERÊNCIAS DOS MUNICÍPIOS -ESPECÍFICAS DE ESTADOS,		50.000	

DEMONSTRATIVO DA RECEITA - ADMINISTRAÇÃO DIRETA R$ 1,00

CÓDIGO	ESPECIFICAÇÃO	ALÍNEA / SUBALÍNEA	ORIGEM/ESPÉCIE/RUBRICA	CATEGORIA ECONÔMICA
	DF E MUNICÍPIOS			
1.7.3.8.10.0.0.0000	TRANSFERÊNCIA DE CONVÊNIOS DOS MUNICÍPIOS E DE SUAS ENTIDADES	50.000		
1.7.3.8.10.9.0.0000	OUTRAS TRANSFERÊNCIAS DE CONVÊNIOS DOS MUNICÍPIOS	50.000		
1.7.3.8.10.9.1.0000	OUTRAS TRANSFERÊNCIAS DE CONVÊNIOS DOS MUNICÍPIOS - PRINCIPAL	50.000		
1.7.3.8.10.9.1.0002	TRANSFERÊNCIAS DE CONVÊNIO DOS MUNICÍPIOS PARA A ÁREA ADMINISTRATIVA - CUSTEIO	50.000		
1.7.4.0.00.0.0.0000	TRANSFERÊNCIAS DE INSTITUIÇÕES PRIVADAS		210.000	
1.7.4.8.00.0.0.0000	TRANSFERÊNCIAS DE INSTITUIÇÕES PRIVADAS - ESPECÍFICAS DE ESTADOS, DF E MUNICÍPIOS		210.000	
1.7.4.8.10.0.0.0000	TRANSFERÊNCIA DE CONVÊNIOS DE INSTITUIÇÕES PRIVADAS	210.000		
1.7.4.8.10.1.0.0000	TRANSFERÊNCIA DE CONVÊNIOS DE INSTITUIÇÕES PRIVADAS	210.000		
1.7.4.8.10.1.1.0000	TRANSFERÊNCIA DE CONVÊNIOS DE INSTITUIÇÕES PRIVADAS - PRINCIPAL	210.000		
1.7.4.8.10.1.1.0012	TRANSF. DE CONVÊNIOS DE INST. PRIVADAS P/ CONTROLE, TRANSPARÊNCIA E FISCALIZAÇÃO DA GESTÃO ADMINISTRATIVA - PRINCIPAL	50.000		
1.7.4.8.10.1.1.0013	TRANSF. DE CONVÊNIOS DE INST. PRIVADAS P/ PROGRAMAS DE GESTÃO E PLANEJAMENTO GOVERNAMENTAL ADMINISTRATIVOS - PRINCIPAL	20.000		
1.7.4.8.10.1.1.0017	TRANSFERÊNCIAS DE CONVÊNIOS DE INSTITUIÇÕES PRIVADAS PARA PROGRAMAS DE EDUCAÇÃO	140.000		
1.7.5.0.00.0.0.0000	TRANSFERÊNCIAS DE OUTRAS INSTITUIÇÕES PÚBLICAS		2.157.800.000	
1.7.5.8.00.0.0.0000	TRANSFERÊNCIAS DE OUTRAS INSTITUIÇÕES PÚBLICAS - ESPECÍFICAS DE ESTADOS, DF E MUNICÍPIOS		2.157.800.000	
1.7.5.8.01.0.0.0000	TRANSFERÊNCIAS DE RECURSOS DO FUNDO DE MANUTENÇÃO E DESENVOLVIMENTO DA EDUCAÇÃO BÁSICA E DE VALORIZAÇÃO DOS PROFISSIONAIS DA EDUCAÇÃO - FUNDEB	2.157.800.000		
1.7.5.8.01.1.0.0000	TRANSFERÊNCIAS DE RECURSOS DO FUNDO DE MANUTENÇÃO E DESENVOLVIMENTO DA EDUCAÇÃO BÁSICA E DE VALORIZAÇÃO DOS PROFISSIONAIS DA EDUCAÇÃO - FUNDEB	2.157.800.000		
1.7.5.8.01.1.1.0000	TRANSFERÊNCIAS DE RECURSOS DO FUNDO DE MANUTENÇÃO E DESENVOLVIMENTO DA EDUCAÇÃO BÁSICA E DE VALORIZAÇÃO DOS PROFISSIONAIS DA EDUCAÇÃO - FUNDEB - PRINCIPAL	2.157.800.000		
1.7.5.8.01.1.1.0001	TRANSFERÊNCIAS DE RECURSOS DO FUNDO DE MANUTENÇÃO E DESENVOLVIMENTO DA EDUCAÇÃO BÁSICA E DE VALORIZAÇÃO DOS PROFISSIONAIS DA EDUCAÇÃO - FUNDEB - PRINCIPAL	2.157.800.000		
1.7.6.0.00.0.0.0000	TRANSFERÊNCIAS DO EXTERIOR		20.000	
1.7.6.8.00.0.0.0000	TRANSFERÊNCIAS DO EXTERIOR - ESPECÍFICAS DE ESTADOS, DF E MUNICÍPIOS		20.000	
1.7.6.8.10.0.0.0000	TRANSFERÊNCIA DE CONVÊNIOS DO EXTERIOR	20.000		
1.7.6.8.10.1.0.0000	TRANSFERÊNCIA DE CONVÊNIOS DO EXTERIOR	20.000		
1.7.6.8.10.1.1.0000	TRANSFERÊNCIA DE CONVÊNIOS DO EXTERIOR - PRINCIPAL	20.000		
1.7.6.8.10.1.1.0001	TRANSFERÊNCIA DE CONVÊNIOS DO EXTERIOR - PRINCIPAL	10.000		
1.7.6.8.10.1.1.0002	TRANSFERÊNCIAS DE CONVÊNIOS C/ ENTIDADES INTERNACIONAIS - PRINCIPAL	10.000		
1.9.0.0.00.0.0.0000	OUTRAS RECEITAS CORRENTES		2.989.000	

DEMONSTRATIVO DA RECEITA - ADMINISTRAÇÃO DIRETA

R$ 1,00

CÓDIGO	ESPECIFICAÇÃO	ALÍNEA / SUBALÍNEA	ORIGEM/ESPÉCIE/RUBRICA	CATEGORIA ECONÔMICA
1.9.2.0.00.0.0.0000	INDENIZAÇÕES, RESTITUIÇÕES E RESSARCIMENTOS		2.989.000	
1.9.2.2.00.0.0.0000	RESTITUIÇÕES		2.989.000	
1.9.2.2.06.0.0.0000	RESTITUIÇÃO DE DESPESAS DE EXERCÍCIOS ANTERIORES	2.943.000		
1.9.2.2.06.1.0.0000	RESTITUIÇÃO DE DESPESAS DE EXERCÍCIOS ANTERIORES	2.943.000		
1.9.2.2.06.1.1.0000	RESTITUIÇÃO DE DESPESAS DE EXERCÍCIOS ANTERIORES - PRINCIPAL	2.943.000		
1.9.2.2.06.1.1.0008	DEVOLUÇÃO DE SALÁRIOS/GASTOS COM PESSOAL DE EXERCÍCIOS ANTERIORES - PRINCIPAL	19.000		
1.9.2.2.06.1.1.0009	DEVOLUÇÃO DE REPASSE REALIZADO A UNID. ADM. EM EXERCÍCIOS ANTERIORES (FONTE 116) - PRINCIPAL	715.000		
1.9.2.2.06.1.1.0010	DEVOLUÇÃO DE REPASSE REALIZADO A UNID. ADM. EM EXERCÍCIOS ANTERIORES (FONTE 100) - PRINCIPAL	1.029.000		
1.9.2.2.06.1.1.0016	DEVOLUÇÃO DE SALÁRIOS/GASTOS COM PESSOAL DE EXERCÍCIOS ANTERIORES (FONTE 108) - PRINCIPAL	1.080.000		
1.9.2.2.06.1.1.0018	DEVOLUÇÃO DE REPASSE REALIZADO A UNID. ADM. EM EXERCÍCIOS ANTERIORES (FONTE 109) - PRINCIPAL	100.000		
1.9.2.2.99.0.0.0000	OUTRAS RESTITUIÇÕES	46.000		
1.9.2.2.99.1.0.0000	OUTRAS RESTITUIÇÕES	46.000		
1.9.2.2.99.1.1.0000	OUTRAS RESTITUIÇÕES - PRINCIPAL	46.000		
1.9.2.2.99.1.1.0014	RESTITUIÇÃO SALDO REC. CONVÊNIOS / INST. CONGÊNERES - RECURSO CONCEDENTE - PRINCIPAL	46.000		
2.0.0.0.00.0.0.0000	RECEITAS DE CAPITAL			145.428.000
2.4.0.0.00.0.0.0000	TRANSFERÊNCIAS DE CAPITAL		145.428.000	
2.4.1.0.00.0.0.0000	TRANSFERÊNCIAS DA UNIÃO E DE SUAS ENTIDADES		145.328.000	
2.4.1.8.00.0.0.0000	TRANSFERÊNCIAS DA UNIÃO - ESPECÍFICAS DE ESTADOS, DF E MUNICÍPIOS		145.328.000	
2.4.1.8.10.0.0.0000	TRANSFERÊNCIA DE CONVÊNIOS DA UNIÃO E DE SUAS ENTIDADES	145.328.000		
2.4.1.8.10.2.0.0000	TRANSFERÊNCIAS DE CONVÊNIO DA UNIÃO DESTINADAS A PROGRAMAS DE EDUCAÇÃO	38.416.000		
2.4.1.8.10.2.1.0000	TRANSFERÊNCIAS DE CONVÊNIO DA UNIÃO DESTINADAS A PROGRAMAS DE EDUCAÇÃO - PRINCIPAL	38.416.000		
2.4.1.8.10.2.1.0003	TRANSFERÊNCIAS DE CONVÊNIO DA UNIÃO DESTINADAS A PROGRAMAS DE EDUCAÇÃO	38.416.000		
2.4.1.8.10.9.0.0000	OUTRAS TRANSFERÊNCIAS DE CONVÊNIOS DA UNIÃO	106.912.000		
2.4.1.8.10.9.1.0000	OUTRAS TRANSFERÊNCIAS DE CONVÊNIOS DA UNIÃO - PRINCIPAL	106.912.000		
2.4.1.8.10.9.1.0003	TRANSFERÊNCIAS DE CONVÊNIOS DA UNIÃO DESTINADOS PARA A INFRAESTRUTURA - PRINCIPAL	20.000		
2.4.1.8.10.9.1.0005	TRANSFERÊNCIAS DE CONVÊNIOS DA UNIÃO DESTINADAS A PROGRAMAS DE DESENVOLVIMENTO REGIONAL - UNIVERSALIZAÇÃO DO ACESSO E USO DA ÁGUA	35.281.000		
2.4.1.8.10.9.1.0008	TRANSF. CONV. UNIÃO PARA SEG. PÚBLICA - RECURSOS PARA INFRAESTRUTURA FÍSICA	423.000		
2.4.1.8.10.9.1.0009	TRANSF. CONV. UNIÃO PARA SEG. PÚBLICA - RECURSOS PARA AQUISIÇÃO DE EQUIPAMENTOS E OU BENS PERMANENTES	4.699.000		
2.4.1.8.10.9.1.0011	TRANSFERÊNCIAS DE CONVÊNIOS DA UNIÃO DESTINADAS A PROGRAMAS DE CIÊNCIA, TECNOLOGIA E INOVAÇÃO.	30.000		
2.4.1.8.10.9.1.0013	TRANSF. DE CONVÊNIOS DA UNIÃO P/ CONTROLE, TRANSPARÊNCIA E FISCALIZAÇÃO DA GESTÃO	30.000		

DEMONSTRATIVO DA RECEITA - ADMINISTRAÇÃO DIRETA R$ 1,00

CÓDIGO	ESPECIFICAÇÃO	ALÍNEA / SUBALÍNEA	ORIGEM/ESPÉCIE/RUBRICA	CATEGORIA ECONÔMICA
	ADMINISTRATIVA - PRINCIPAL			
2.4.1.8.10.9.1.0014	TRANSF. DE CONVÊNIOS DA UNIÃO P/ GESTÃO E PLANEJAMENTO GOVERNAMENTAL ADMINISTRATIVO - PRINCIPAL	20.000		
2.4.1.8.10.9.1.0015	TRANSFERÊNCIAS DE CONVÊNIOS DA UNIÃO DESTINADAS A PROGRAMAS NA ÁREA AGROPECUÁRIA - PRINCIPAL	55.700.000		
2.4.1.8.10.9.1.0017	TRANSFERÊNCIAS DE CONVÊNIOS DA UNIÃO DESTINADAS A PROGRAMAS DE ESPORTE - PRINCIPAL	4.571.000		
2.4.1.8.10.9.1.0020	TRANSFERÊNCIAS DE CONVÊNIO DA UNIÃO PARA CONSTRUÇÃO DE SISTEMA SÓCIO EDUCATIVO	6.138.000		
2.4.3.0.00.0.0.0000	TRANSFERÊNCIAS DOS MUNICÍPIOS E DE SUAS ENTIDADES		50.000	
2.4.3.8.00.0.0.0000	TRANSFERÊNCIAS DOS MUNICÍPIOS E DE SUAS ENTIDADES		50.000	
2.4.3.8.10.0.0.0000	TRANSFERÊNCIAS DE CONVÊNIOS DOS MUNICÍPIOS E DE SUAS ENTIDADES	50.000		
2.4.3.8.10.9.0.0000	OUTRAS TRANSFERÊNCIAS DE CONVÊNIOS DOS MUNICÍPIOS	50.000		
2.4.3.8.10.9.1.0000	OUTRAS TRANSFERÊNCIAS DE CONVÊNIOS DOS MUNICÍPIOS	50.000		
2.4.3.8.10.9.1.0003	TRANSF. DE CONV. DOS MUNICÍPIOS P/ CONTROLE, TRANSPARÊNCIA E FISCALIZAÇÃO DA GESTÃO ADMINISTRATIVA - PRINCIPAL	30.000		
2.4.3.8.10.9.1.0004	TRANSFERÊNCIAS DE CONVÊNIOS DOS MUNICÍPIOS PARA GESTÃO E PLANEJAMENTO GOVERNAMENTAL ADMINISTRATIVO - PRINCIPAL	20.000		
2.4.4.0.00.0.0.0000	TRANSFERÊNCIAS DE INSTITUIÇÕES PRIVADAS		50.000	
2.4.4.8.00.0.0.0000	TRANSFERÊNCIAS DE INSTITUIÇÕES PRIVADAS - ESPECÍFICAS DE ESTADOS, DF E MUNICÍPIOS		50.000	
2.4.4.8.10.0.0.0000	TRANSFERÊNCIAS DE CONVÊNIOS DE INSTITUIÇÕES PRIVADAS	50.000		
2.4.4.8.10.1.0.0000	TRANSFERÊNCIAS DE CONVÊNIOS DE INSTITUIÇÕES PRIVADAS	50.000		
2.4.4.8.10.1.1.0000	TRANSFERÊNCIAS DE CONVÊNIOS DE INSTITUIÇÕES PRIVADAS - PRINCIPAL	50.000		
2.4.4.8.10.1.1.0007	TRANSF. DE CONVÊNIOS DE INST. PRIVADAS P/ CONTROLE, TRANSPARÊNCIA E FISCALIZAÇÃO DA GESTÃO ADMINISTRATIVA - PRINCIPAL	30.000		
2.4.4.8.10.1.1.0008	TRANSF. DE CONVÊNIOS DE INST. PRIVADAS P/ GESTÃO E PLANEJAMENTO GOVERNAMENTAL ADMINISTRATIVO - PRINCIPAL	20.000		
	TOTAL DA RECEITA			2.405.047.000

ADMINISTRAÇÃO DIRETA DO EXECUTIVO

(R$ 1,00)

DEMONSTRATIVO DAS DESPESAS POR FUNÇÕES CONFORME AS FONTES DE RECURSOS E AS CATEGORIAS ECONÔMICAS

CÓDIGO	ESPECIFICAÇÃO	TOTAL	FONTE DE RECURSO		CATEGORIA ECONÔMICA		RESERVA DE CONTINGÊNCI
			TESOURO	OUTRAS	CORRENTE	CAPITAL	
02	JUDICIÁRIA	113.996.000	113.996.000		113.976.000	20.000	
04	ADMINISTRAÇÃO	1.804.293.000	1.801.393.000	2.900.000	1.724.481.000	79.812.000	
06	SEGURANÇA PÚBLICA	2.833.871.000	2.827.429.000	6.442.000	2.813.272.000	20.599.000	
08	ASSISTENCIA SOCIAL	47.510.000	47.510.000		47.060.000	450.000	
09	PREVIDÊNCIA SOCIAL	68.335.000	68.335.000		68.335.000		
10	SAÚDE	4.010.000	4.010.000		4.010.000		
11	TRABALHO	30.000	30.000		10.000	20.000	
12	EDUCAÇÃO	3.446.784.000	3.375.652.000	71.132.000	3.218.461.000	228.323.000	
13	CULTURA	34.870.000	34.741.000	129.000	34.060.000	810.000	
14	DIREITOS DA CIDADANIA	97.822.000	91.153.000	6.669.000	74.652.000	23.170.000	
15	URBANISMO	2.090.000	2.050.000	40.000	2.040.000	50.000	
16	HABITAÇÃO	1.030.000	1.010.000	20.000	1.010.000	20.000	
17	SANEAMENTO	120.000	80.000	40.000	60.000	60.000	
18	GESTÃO AMBIENTAL	440.000	320.000	120.000	240.000	200.000	
19	CIÊNCIA E TECNOLOGIA	9.050.000	9.020.000	30.000	9.020.000	30.000	
20	AGRICULTURA	96.870.000	1.760.000	95.110.000	1.642.000	95.228.000	
22	INDÚSTRIA	121.000	70.000	51.000	61.000	60.000	
23	COMÉRCIO E SERVICOS	2.130.000	2.100.000	30.000	2.070.000	60.000	
25	ENERGIA	2.030.000	2.010.000	20.000	2.010.000	20.000	
27	DESPORTO E LAZER	9.321.000	3.660.000	5.661.000	3.873.000	5.448.000	
28	ENCARGOS ESPECIAIS	979.095.000	979.095.000		824.760.000	154.335.000	
99	RESERVA DE CONTINGÊNCIA	4.195.649.000	4.195.649.000		2.740.159.000	857.650.000	597.840.000
	TOTAL	**13.749.467.000**	**13.561.073.000**	**188.394.000**	**11.685.262.000**	**1.466.365.000**	**597.840.00**

Proposta Orçamentária do Estado 2020

Secretarias de Estado

Somos todos GOIÁS

GOVERNO DO ESTADO

PODER EXECUTIVO (R$ 1,00)

DEMONSTRATIVO DAS DESPESAS POR ÓRGÃOS CONFORME AS FONTES DE RECURSOS E AS CATEGORIAS ECONÔMICAS

CÓDIGO	ESPECIFICAÇÃO	TOTAL	FONTE DE RECURSO		CATEGORIA ECONÔMICA		RESERVA DE CONTINGÊNCIA
			TESOURO	OUTRAS	CORRENTE	CAPITAL	
1100	SECRETARIA DA CASA CIVIL	24.960.000	24.960.000		24.770.000	190.000	
1200	SECRETARIA DE ESTADO DE COMUNICAÇÃO	28.695.000	28.695.000		28.220.000	475.000	
1300	VICE-GOVERNADORIA	8.965.000	8.965.000		8.945.000	20.000	
1400	PROCURADORIA-GERAL DO ESTADO - PGE	114.740.000	114.740.000		114.700.000	40.000	
1500	CONTROLADORIA-GERAL DO ESTADO	52.315.000	52.135.000	180.000	52.165.000	150.000	
1600	SECRETARIA DA CASA MILITAR	70.610.000	70.610.000		70.491.000	119.000	
1700	SECRETARIA DE ESTADO DA ECONOMIA	5.877.213.000	5.877.153.000	60.000	4.258.505.000	1.020.868.000	597.840.000
1800	SECRETARIA DE ESTADO DA ADMINISTRAÇÃO	327.496.000	327.476.000	20.000	270.780.000	56.716.000	
1900	SECRETARIA DO GOVERNO	14.856.000	14.796.000	60.000	14.796.000	60.000	
2100	SECRETARIA DE ESTADO DE MEIO AMBIENTE E DESENVOLVIMENTO SUSTENTÁVEL	66.360.000	66.200.000	160.000	65.900.000	460.000	
2400	SECRETARIA DE ESTADO DA EDUCAÇÃO	3.403.680.000	3.333.132.000	70.548.000	3.176.268.000	227.412.000	
2500	SECRETARIA DE ESTADO DE CULTURA	34.870.000	34.741.000	129.000	34.060.000	810.000	
2600	SECRETARIA DE ESTADO DE ESPORTE E LAZER	31.487.000	25.826.000	5.661.000	25.699.000	5.788.000	
2800	SECRETARIA DA SAÚDE	11.000.000	11.000.000		11.000.000		
2900	SECRETARIA DE ESTADO DE SEGURANÇA PÚBLICA	3.235.540.000	3.227.009.000	8.531.000	3.194.485.000	41.055.000	
3000	SECRETARIA DE ESTADO DE DESENVOLVIMENTO SOCIAL	132.440.000	125.300.000	7.140.000	124.980.000	7.460.000	
3100	SECRETARIA DE ESTADO DE DESENVOLVIMENTO E INOVAÇÃO	165.801.000	165.057.000	744.000	158.760.000	7.041.000	
3200	SECRETARIA DE ESTADO DE AGRICULTURA, PECUÁRIA E ABASTECIMENTO.	118.006.000	22.896.000	95.110.000	20.783.000	97.223.000	
3300	SECRETARIA DE ESTADO DE INDÚSTRIA, COMÉRCIO E SERVIÇOS	20.039.000	19.988.000	51.000	19.691.000	348.000	
4000	SECRETARIA-GERAL DA GOVERNADORIA	10.394.000	10.394.000		10.264.000	130.000	
	TOTAL	**13.749.467.000**	**13.561.073.000**	**188.394.000**	**11.685.262.000**	**1.466.365.000**	**597.840.000**

PODER EXECUTIVO (R$ 1,00)

DEMONSTRATIVO DAS DESPESAS POR ÓRGÃOS CONFORME OS PROJETOS, ATIVIDADES E OPERAÇÕES ESPECIAIS

CÓDIGO	ESPECIFICAÇÃO	PROJETOS	ATIVIDADES	OPERAÇÕES ESPECIAIS	TOTAL
1100	SECRETARIA DA CASA CIVIL	320.000	24.640.000		24.960.00
1200	SECRETARIA DE ESTADO DE COMUNICAÇÃO	18.000.000	10.695.000		28.695.00
1300	VICE-GOVERNADORIA		8.965.000		8.965.0
1400	PROCURADORIA-GERAL DO ESTADO - PGE		113.996.000	744.000	114.740.0
1500	CONTROLADORIA-GERAL DO ESTADO		52.315.000		52.315.00
1600	SECRETARIA DA CASA MILITAR		70.610.000		70.610.0
1700	SECRETARIA DE ESTADO DA ECONOMIA	19.346.000	651.890.000	5.205.977.000	5.877.213.0
1800	SECRETARIA DE ESTADO DA ADMINISTRAÇÃO	1.510.000	304.486.000	21.500.000	327.496.00
1900	SECRETARIA DO GOVERNO		14.856.000		14.856.0
2100	SECRETARIA DE ESTADO DE MEIO AMBIENTE E DESENVOLVIMENTO SUSTENTÁVEL		66.360.000		66.360.00
2400	SECRETARIA DE ESTADO DA EDUCAÇÃO	6.650.000	3.397.030.000		3.403.680.0
2500	SECRETARIA DE ESTADO DE CULTURA		34.870.000		34.870.0
2600	SECRETARIA DE ESTADO DE ESPORTE E LAZER	1.032.000	30.455.000		31.487.00
2800	SECRETARIA DA SAÚDE			11.000.000	11.000.0
2900	SECRETARIA DE ESTADO DE SEGURANÇA PÚBLICA	10.409.000	3.225.131.000		3.235.540.0
3000	SECRETARIA DE ESTADO DE DESENVOLVIMENTO SOCIAL	5.010.000	127.430.000		132.440.00
3100	SECRETARIA DE ESTADO DE DESENVOLVIMENTO E INOVAÇÃO	13.130.000	113.671.000	39.000.000	165.801.0
3200	SECRETARIA DE ESTADO DE AGRICULTURA, PECUÁRIA E ABASTECIMENTO.	96.870.000	21.126.000	10.000	118.006.0
3300	SECRETARIA DE ESTADO DE INDÚSTRIA, COMÉRCIO E SERVIÇOS		20.039.000		20.039.00
4000	SECRETARIA-GERAL DA GOVERNADORIA		10.394.000		10.394.00
	TOTAL	172.277.000	8.298.959.000	5.278.231.000	13.749.467.00

ADMINISTRAÇÃO DIRETA (R$ 1,00)

DEMONSTRATIVO DAS DESPESAS POR FONTES DE RECURSOS, CONFORME OS PROJETOS, ATIVIDADES E OPERAÇÕES ESPECIAIS E AS CATEGORIAS ECONÔMICAS

1100 - SECRETARIA DA CASA CIVIL

CÓDIGO	ESPECIFICAÇÃO	TOTAL	PROJETOS	ATIVIDADES	OPERAÇÕES ESPECIAIS	RESERVA DE CONTINGÊNCIA	CATEGORIA ECONÔMICA	
							CORRENTE	CAPITAL
100	RECEITAS ORDINARIAS	24.960.000	320.000	24.640.000			24.770.000	190.000
	TOTAL	**24.960.000**	**320.000**	**24.640.000**			**24.770.000**	**190.000**

ADMINISTRAÇÃO DIRETA **(R$ 1,00)**

DEMONSTRATIVO DAS DESPESAS POR FONTES DE RECURSOS, CONFORME OS PROJETOS, ATIVIDADES E OPERAÇÕES ESPECIAIS E AS CATEGORIAS ECONÔMICAS

1100 - SECRETARIA DA CASA CIVIL

1101 - GABINETE DO SECRETÁRIO DA CASA CIVIL

CÓDIGO	ESPECIFICAÇÃO	TOTAL	PROJETOS	ATIVIDADES	OPERAÇÕES ESPECIAIS	RESERVA DE CONTINGÊNCIA	CATEGORIA ECONÔMICA	
							CORRENTE	CAPITAL
100	RECEITAS ORDINARIAS	24.960.000	320.000	24.640.000			24.770.000	190.000
	TOTAL	**24.960.000**	**320.000**	**24.640.000**			**24.770.000**	**190.000**

ADMINISTRAÇÃO DIRETA (R$ 1,00)

DEMONSTRATIVO DAS DESPESAS POR FONTES DE RECURSOS, CONFORME OS PROJETOS, ATIVIDADES E OPERAÇÕES ESPECIAIS E AS CATEGORIAS ECONÔMICAS

1200 - SECRETARIA DE ESTADO DE COMUNICAÇÃO

CÓDIGO	ESPECIFICAÇÃO	TOTAL	PROJETOS	ATIVIDADES	OPERAÇÕES ESPECIAIS	RESERVA DE CONTINGÊNCIA	CATEGORIA ECONÔMICA	
							CORRENTE	CAPITAL
100	RECEITAS ORDINARIAS	28.695.000	18.000.000	10.695.000			28.220.000	475.000
	TOTAL	**28.695.000**	**18.000.000**	**10.695.000**			**28.220.000**	**475.000**

ADMINISTRAÇÃO DIRETA (R$ 1,00)

DEMONSTRATIVO DAS DESPESAS POR FONTES DE RECURSOS, CONFORME OS PROJETOS, ATIVIDADES E OPERAÇÕES ESPECIAIS E AS CATEGORIAS ECONÔMICAS

1200 - SECRETARIA DE ESTADO DE COMUNICAÇÃO

1201 - GABINETE DO SECRETÁRIO DE ESTADO DE COMUNICAÇÃO

CÓDIGO	ESPECIFICAÇÃO	TOTAL	PROJETOS	ATIVIDADES	OPERAÇÕES ESPECIAIS	RESERVA DE CONTINGÊNCIA	CATEGORIA ECONÔMICA	
							CORRENTE	CAPITAL
100	RECEITAS ORDINARIAS	28.695.000	18.000.000	10.695.000			28.220.000	475.000
	TOTAL	**28.695.000**	**18.000.000**	**10.695.000**			**28.220.000**	**475.000**

ADMINISTRAÇÃO DIRETA (R$ 1,00)

DEMONSTRATIVO DAS DESPESAS POR FONTES DE RECURSOS, CONFORME OS PROJETOS, ATIVIDADES E OPERAÇÕES ESPECIAIS E AS CATEGORIAS ECONÔMICAS

1300 - VICE-GOVERNADORIA

CÓDIGO	ESPECIFICAÇÃO	TOTAL	PROJETOS	ATIVIDADES	OPERAÇÕES ESPECIAIS	RESERVA DE CONTINGÊNCIA	CATEGORIA ECONÔMICA	
							CORRENTE	CAPITAL
100	RECEITAS ORDINARIAS	8.965.000		8.965.000			8.945.000	20.000
	TOTAL	**8.965.000**		**8.965.000**			**8.945.000**	**20.000**

ADMINISTRAÇÃO DIRETA **(R$ 1,00)**

DEMONSTRATIVO DAS DESPESAS POR FONTES DE RECURSOS, CONFORME OS PROJETOS, ATIVIDADES E OPERAÇÕES ESPECIAIS E AS CATEGORIAS ECONÔMICAS

1300 - VICE-GOVERNADORIA

1301 - GABINETE DO VICE-GOVERNADOR

CÓDIGO	ESPECIFICAÇÃO	TOTAL	PROJETOS	ATIVIDADES	OPERAÇÕES ESPECIAIS	RESERVA DE CONTINGÊNCIA	CATEGORIA ECONÔMICA	
							CORRENTE	CAPITAL
100	RECEITAS ORDINARIAS	8.965.000		8.965.000			8.945.000	20.000
	TOTAL	**8.965.000**		**8.965.000**			**8.945.000**	**20.000**

ADMINISTRAÇÃO DIRETA (R$ 1,00)

DEMONSTRATIVO DAS DESPESAS POR FONTES DE RECURSOS, CONFORME OS PROJETOS, ATIVIDADES E OPERAÇÕES ESPECIAIS E AS CATEGORIAS ECONÔMICAS

1400 - PROCURADORIA-GERAL DO ESTADO - PGE

CÓDIGO	ESPECIFICAÇÃO	TOTAL	PROJETOS	ATIVIDADES	OPERAÇÕES ESPECIAIS	RESERVA DE CONTINGÊNCIA	CATEGORIA ECONÔMICA	
							CORRENTE	CAPITAL
100	RECEITAS ORDINARIAS	114.740.000		113.996.000	744.000		114.700.000	40.000
	TOTAL	**114.740.000**		**113.996.000**	**744.000**		**114.700.000**	**40.000**

ADMINISTRAÇÃO DIRETA (R$ 1,00)

DEMONSTRATIVO DAS DESPESAS POR FONTES DE RECURSOS, CONFORME OS PROJETOS, ATIVIDADES E OPERAÇÕES ESPECIAIS E AS CATEGORIAS ECONÔMICAS

1400 - PROCURADORIA-GERAL DO ESTADO - PGE

1401 - GABINETE DO PROCURADOR-GERAL DO ESTADO

CÓDIGO	ESPECIFICAÇÃO	TOTAL	PROJETOS	ATIVIDADES	OPERAÇÕES ESPECIAIS	RESERVA DE CONTINGÊNCIA	CATEGORIA ECONÔMICA	
							CORRENTE	CAPITAL
100	RECEITAS ORDINARIAS	114.740.000		113.996.000	744.000		114.700.000	40.000
	TOTAL	**114.740.000**		**113.996.000**	**744.000**		**114.700.000**	**40.000**

ADMINISTRAÇÃO DIRETA

(R$ 1,00)

DEMONSTRATIVO DAS DESPESAS POR FONTES DE RECURSOS, CONFORME OS PROJETOS, ATIVIDADES E OPERAÇÕES ESPECIAIS E AS CATEGORIAS ECONÔMICAS

1500 - CONTROLADORIA-GERAL DO ESTADO

CÓDIGO	ESPECIFICAÇÃO	TOTAL	PROJETOS	ATIVIDADES	OPERAÇÕES ESPECIAIS	RESERVA DE CONTINGÊNCIA	CATEGORIA ECONÔMICA	
							CORRENTE	CAPITAL
100	RECEITAS ORDINARIAS	52.135.000		52.135.000			52.075.000	60.000
280	CONVENIOS, AJUSTES E ACORDOS COM ORGAOS FEDERAIS	60.000		60.000			30.000	30.000
281	CONVENIOS, AJUSTES E ACORDOS COM ORGAOS MUNICIPAIS	60.000		60.000			30.000	30.000
282	OUTROS CONVENIOS, AJUSTES E ACORDOS	60.000		60.000			30.000	30.000
	TOTAL	**52.315.000**		**52.315.000**			**52.165.000**	**150.000**

DEMONSTRATIVO DA RECEITA R$ 1,00

1501 - GABINETE DO SECRETÁRIO - CHEFE DA CONTROLADORIA GERAL DO ESTADO

CÓDIGO	ESPECIFICAÇÃO	ALÍNEA / SUBALÍNEA	ORIGEM/ESPÉCIE/RUBRICA	CATEGORIA ECONÔMICA
1.0.0.0.00.0.0.0000	RECEITAS CORRENTES			90.000
1.7.0.0.00.0.0.0000	TRANSFERÊNCIAS CORRENTES		90.000	
1.7.1.0.00.0.0.0000	TRANSFERÊNCIAS DA UNIÃO E DE SUAS ENTIDADES		30.000	
1.7.1.8.00.0.0.0000	TRANSFERÊNCIAS DA UNIÃO - ESPECÍFICAS DE ESTADOS, DF E MUNICÍPIOS		30.000	
1.7.1.8.10.0.0.0000	TRANSFERÊNCIAS DE CONVÊNIOS DA UNIÃO E DE SUAS ENTIDADES	30.000		
1.7.1.8.10.9.0.0000	OUTRAS TRANSFERÊNCIAS DE CONVÊNIOS DA UNIÃO	30.000		
1.7.1.8.10.9.1.0000	OUTRAS TRANSFERÊNCIAS DE CONVÊNIOS DA UNIÃO - PRINCIPAL	30.000		
1.7.1.8.10.9.1.0011 (280)	TRANSFERÊNCIAS DE CONVÊNIOS DA UNIÃO DESTINADAS A PROGRAMAS DE CONTROLE, TRANSPARÊNCIA E FISCALIZAÇÃO DA GESTÃO ADMINISTRATIVA - PRINCIPAL	30.000		
1.7.3.0.00.0.0.0000	TRANSFERÊNCIAS DOS MUNICÍPIOS E DE SUAS ENTIDADES		30.000	
1.7.3.8.00.0.0.0000	TRANSFERÊNCIAS DOS MUNICÍPIOS -ESPECÍFICAS DE ESTADOS, DF E MUNICÍPIOS		30.000	
1.7.3.8.10.0.0.0000	TRANSFERÊNCIA DE CONVÊNIOS DOS MUNICÍPIOS E DE SUAS ENTIDADES	30.000		
1.7.3.8.10.9.0.0000	OUTRAS TRANSFERÊNCIAS DE CONVÊNIOS DOS MUNICÍPIOS	30.000		
1.7.3.8.10.9.1.0000	OUTRAS TRANSFERÊNCIAS DE CONVÊNIOS DOS MUNICÍPIOS - PRINCIPAL	30.000		
1.7.3.8.10.9.1.0002 (281)	TRANSFERÊNCIAS DE CONVÊNIO DOS MUNICÍPIOS PARA A ÁREA ADMINISTRATIVA - CUSTEIO	30.000		
1.7.4.0.00.0.0.0000	TRANSFERÊNCIAS DE INSTITUIÇÕES PRIVADAS		30.000	
1.7.4.8.00.0.0.0000	TRANSFERÊNCIAS DE INSTITUIÇÕES PRIVADAS - ESPECÍFICAS DE ESTADOS, DF E MUNICÍPIOS		30.000	
1.7.4.8.10.0.0.0000	TRANSFERÊNCIA DE CONVÊNIOS DE INSTITUIÇÕES PRIVADAS	30.000		
1.7.4.8.10.1.0.0000	TRANSFERÊNCIA DE CONVÊNIOS DE INSTITUIÇÕES PRIVADAS	30.000		
1.7.4.8.10.1.1.0000	TRANSFERÊNCIA DE CONVÊNIOS DE INSTITUIÇÕES PRIVADAS - PRINCIPAL	30.000		
1.7.4.8.10.1.1.0012 (282)	TRANSF. DE CONVÊNIOS DE INST. PRIVADAS P/ CONTROLE, TRANSPARÊNCIA E FISCALIZAÇÃO DA GESTÃO ADMINISTRATIVA - PRINCIPAL	30.000		
2.0.0.0.00.0.0.0000	RECEITAS DE CAPITAL			90.000
2.4.0.0.00.0.0.0000	TRANSFERÊNCIAS DE CAPITAL		90.000	
2.4.1.0.00.0.0.0000	TRANSFERÊNCIAS DA UNIÃO E DE SUAS ENTIDADES		30.000	
2.4.1.8.00.0.0.0000	TRANSFERÊNCIAS DA UNIÃO - ESPECÍFICAS DE ESTADOS, DF E MUNICÍPIOS		30.000	
2.4.1.8.10.0.0.0000	TRANSFERÊNCIA DE CONVÊNIOS DA UNIÃO E DE SUAS ENTIDADES	30.000		
2.4.1.8.10.9.0.0000	OUTRAS TRANSFERÊNCIAS DE CONVÊNIOS DA UNIÃO	30.000		
2.4.1.8.10.9.1.0000	OUTRAS TRANSFERÊNCIAS DE CONVÊNIOS DA UNIÃO - PRINCIPAL	30.000		
2.4.1.8.10.9.1.0013 (280)	TRANSF. DE CONVÊNIOS DA UNIÃO P/ CONTROLE, TRANSPARÊNCIA E FISCALIZAÇÃO DA GESTÃO ADMINISTRATIVA - PRINCIPAL	30.000		
2.4.3.0.00.0.0.0000	TRANSFERÊNCIAS DOS MUNICÍPIOS E DE SUAS ENTIDADES		30.000	

DEMONSTRATIVO DA RECEITA

R$ 1,00

1501 - GABINETE DO SECRETÁRIO - CHEFE DA CONTROLADORIA GERAL DO ESTADO

CÓDIGO	ESPECIFICAÇÃO	ALÍNEA / SUBALÍNEA	ORIGEM/ESPÉCIE/RUBRICA	CATEGORIA ECONÔMICA
2.4.3.8.00.0.0.0000	TRANSFERÊNCIAS DOS MUNICÍPIOS E DE SUAS ENTIDADES		30.000	
2.4.3.8.10.0.0.0000	TRANSFERÊNCIAS DE CONVÊNIOS DOS MUNICÍPIOS E DE SUAS ENTIDADES	30.000		
2.4.3.8.10.9.0.0000	OUTRAS TRANSFERÊNCIAS DE CONVÊNIOS DOS MUNICÍPIOS	30.000		
2.4.3.8.10.9.1.0000	OUTRAS TRANSFERÊNCIAS DE CONVÊNIOS DOS MUNICÍPIOS	30.000		
2.4.3.8.10.9.1.0003 (281)	TRANSF. DE CONV. DOS MUNICÍPIOS P/ CONTROLE, TRANSPARÊNCIA E FISCALIZAÇÃO DA GESTÃO ADMINISTRATIVA - PRINCIPAL	30.000		
2.4.4.0.00.0.0.0000	TRANSFERÊNCIAS DE INSTITUIÇÕES PRIVADAS		30.000	
2.4.4.8.00.0.0.0000	TRANSFERÊNCIAS DE INSTITUIÇÕES PRIVADAS - ESPECÍFICAS DE ESTADOS, DF E MUNICÍPIOS		30.000	
2.4.4.8.10.0.0.0000	TRANSFERÊNCIAS DE CONVÊNIOS DE INSTITUIÇÕES PRIVADAS	30.000		
2.4.4.8.10.1.0.0000	TRANSFERÊNCIAS DE CONVÊNIOS DE INSTITUIÇÕES PRIVADAS	30.000		
2.4.4.8.10.1.1.0000	TRANSFERÊNCIAS DE CONVÊNIOS DE INSTITUIÇÕES PRIVADAS - PRINCIPAL	30.000		
2.4.4.8.10.1.1.0007 (282)	TRANSF. DE CONVÊNIOS DE INST. PRIVADAS P/ CONTROLE, TRANSPARÊNCIA E FISCALIZAÇÃO DA GESTÃO ADMINISTRATIVA - PRINCIPAL	30.000		
	TOTAL DA RECEITA			180.000

ADMINISTRAÇÃO DIRETA (R$ 1,00)

DEMONSTRATIVO DAS DESPESAS POR FONTES DE RECURSOS, CONFORME OS PROJETOS, ATIVIDADES E OPERAÇÕES ESPECIAIS E AS CATEGORIAS ECONÔMICAS

1500 - CONTROLADORIA-GERAL DO ESTADO

1501 - GABINETE DO SECRETÁRIO - CHEFE DA CONTROLADORIA GERAL DO ESTADO

CÓDIGO	ESPECIFICAÇÃO	TOTAL	PROJETOS	ATIVIDADES	OPERAÇÕES ESPECIAIS	RESERVA DE CONTINGÊNCIA	CATEGORIA ECONÔMICA	
							CORRENTE	CAPITAL
100	RECEITAS ORDINARIAS	52.135.000		52.135.000			52.075.000	60.000
280	CONVENIOS, AJUSTES E ACORDOS COM ORGAOS FEDERAIS	60.000		60.000			30.000	30.000
281	CONVENIOS, AJUSTES E ACORDOS COM ORGAOS MUNICIPAIS	60.000		60.000			30.000	30.000
282	OUTROS CONVENIOS, AJUSTES E ACORDOS	60.000		60.000			30.000	30.000
	TOTAL	**52.315.000**		**52.315.000**			**52.165.000**	**150.000**

ADMINISTRAÇÃO DIRETA (R$ 1,00)

DEMONSTRATIVO DAS DESPESAS POR FONTES DE RECURSOS, CONFORME OS PROJETOS, ATIVIDADES E OPERAÇÕES ESPECIAIS E AS CATEGORIAS ECONÔMICAS

1600 - SECRETARIA DA CASA MILITAR

CÓDIGO	ESPECIFICAÇÃO	TOTAL	PROJETOS	ATIVIDADES	OPERAÇÕES ESPECIAIS	RESERVA DE CONTINGÊNCIA	CATEGORIA ECONÔMICA	
							CORRENTE	CAPITAL
100	RECEITAS ORDINARIAS	70.610.000		70.610.000			70.491.000	119.000
	TOTAL	**70.610.000**		**70.610.000**			**70.491.000**	**119.000**

ADMINISTRAÇÃO DIRETA **(R$ 1,00)**

DEMONSTRATIVO DAS DESPESAS POR FONTES DE RECURSOS, CONFORME OS PROJETOS, ATIVIDADES E OPERAÇÕES ESPECIAIS E AS CATEGORIAS ECONÔMICAS

1600 - SECRETARIA DA CASA MILITAR

1601 - GABINETE DO SECRETÁRIO - CHEFE DA CASA MILITAR

CÓDIGO	ESPECIFICAÇÃO	TOTAL	PROJETOS	ATIVIDADES	OPERAÇÕES ESPECIAIS	RESERVA DE CONTINGÊNCIA	CATEGORIA ECONÔMICA	
							CORRENTE	CAPITAL
100	RECEITAS ORDINARIAS	70.610.000		70.610.000			70.491.000	119.000
	TOTAL	**70.610.000**		**70.610.000**			**70.491.000**	**119.000**

ADMINISTRAÇÃO DIRETA

(R$ 1,00)

DEMONSTRATIVO DAS DESPESAS POR FONTES DE RECURSOS, CONFORME OS PROJETOS, ATIVIDADES E OPERAÇÕES ESPECIAIS E AS CATEGORIAS ECONÔMICAS

1700 - SECRETARIA DE ESTADO DA ECONOMIA

CÓDIGO	ESPECIFICAÇÃO	TOTAL	PROJETOS	ATIVIDADES	OPERAÇÕES ESPECIAIS	RESERVA DE CONTINGÊNCIA	CATEGORIA ECONÔMICA	
							CORRENTE	CAPITAL
100	RECEITAS ORDINARIAS	5.827.666.000	60.000	651.830.000	5.175.776.000	597.840.000	4.217.681.000	1.012.145.000
110	OPERACOES DE CREDITO INTERNAS	10.000			10.000			10.000
111	OPERACOES DE CREDITO EXTERNAS	19.296.000	19.286.000		10.000		10.613.000	8.683.000
117	COTA-PARTE DA CONTRIBUIÇÃO DE INTERVENÇÃO NO DOMINIO ECONOMICO - CIDE	700.000			700.000		700.000	
118	COTA-PARTE DO FUNDO ESPECIAL DO PETRÓLEO - FEP	110.000			110.000		110.000	
123	RECURSOS VINCULADOS AOS DEPÓSITOS JUDICIAIS	29.371.000			29.371.000		29.371.000	
280	CONVENIOS, AJUSTES E ACORDOS COM ORGAOS FEDERAIS	20.000		20.000			10.000	10.000
281	CONVENIOS, AJUSTES E ACORDOS COM ORGAOS MUNICIPAIS	20.000		20.000			10.000	10.000
282	OUTROS CONVENIOS, AJUSTES E ACORDOS	20.000		20.000			10.000	10.000
	TOTAL	**5.877.213.000**	**19.346.000**	**651.890.000**	**5.205.977.000**	**597.840.000**	**4.258.505.000**	**1.020.868.000**

DEMONSTRATIVO DA RECEITA R$ 1,00

1701 - GABINETE DO SECRETÁRIO DE ESTADO DA ECONOMIA

CÓDIGO	ESPECIFICAÇÃO	ALÍNEA / SUBALÍNEA	ORIGEM/ESPÉCIE/RUBRICA	CATEGORIA ECONÔMICA
1.0.0.0.00.0.0.0000	RECEITAS CORRENTES			30.000
1.7.0.0.00.0.0.0000	TRANSFERÊNCIAS CORRENTES		30.000	
1.7.1.0.00.0.0.0000	TRANSFERÊNCIAS DA UNIÃO E DE SUAS ENTIDADES		10.000	
1.7.1.8.00.0.0.0000	TRANSFERÊNCIAS DA UNIÃO - ESPECÍFICAS DE ESTADOS, DF E MUNICÍPIOS		10.000	
1.7.1.8.10.0.0.0000	TRANSFERÊNCIAS DE CONVÊNIOS DA UNIÃO E DE SUAS ENTIDADES	10.000		
1.7.1.8.10.9.0.0000	OUTRAS TRANSFERÊNCIAS DE CONVÊNIOS DA UNIÃO	10.000		
1.7.1.8.10.9.1.0000	OUTRAS TRANSFERÊNCIAS DE CONVÊNIOS DA UNIÃO - PRINCIPAL	10.000		
1.7.1.8.10.9.1.0012 (280)	TRANSFERÊNCIAS DE CONVÊNIOS DA UNIÃO DESTINADAS A PROGRAMAS DE GESTÃO E PLANEJAMENTO GOVERNAMENTAL ADMINISTRATIVO - PRINCIPAL	10.000		
1.7.3.0.00.0.0.0000	TRANSFERÊNCIAS DOS MUNICÍPIOS E DE SUAS ENTIDADES		10.000	
1.7.3.8.00.0.0.0000	TRANSFERÊNCIAS DOS MUNICÍPIOS -ESPECÍFICAS DE ESTADOS, DF E MUNICÍPIOS		10.000	
1.7.3.8.10.0.0.0000	TRANSFERÊNCIA DE CONVÊNIOS DOS MUNICÍPIOS E DE SUAS ENTIDADES	10.000		
1.7.3.8.10.9.0.0000	OUTRAS TRANSFERÊNCIAS DE CONVÊNIOS DOS MUNICÍPIOS	10.000		
1.7.3.8.10.9.1.0000	OUTRAS TRANSFERÊNCIAS DE CONVÊNIOS DOS MUNICÍPIOS - PRINCIPAL	10.000		
1.7.3.8.10.9.1.0002 (281)	TRANSFERÊNCIAS DE CONVÊNIO DOS MUNICÍPIOS PARA A ÁREA ADMINISTRATIVA - CUSTEIO	10.000		
1.7.4.0.00.0.0.0000	TRANSFERÊNCIAS DE INSTITUIÇÕES PRIVADAS		10.000	
1.7.4.8.00.0.0.0000	TRANSFERÊNCIAS DE INSTITUIÇÕES PRIVADAS - ESPECÍFICAS DE ESTADOS, DF E MUNICÍPIOS		10.000	
1.7.4.8.10.0.0.0000	TRANSFERÊNCIA DE CONVÊNIOS DE INSTITUIÇÕES PRIVADAS	10.000		
1.7.4.8.10.1.0.0000	TRANSFERÊNCIA DE CONVÊNIOS DE INSTITUIÇÕES PRIVADAS	10.000		
1.7.4.8.10.1.1.0000	TRANSFERÊNCIA DE CONVÊNIOS DE INSTITUIÇÕES PRIVADAS - PRINCIPAL	10.000		
1.7.4.8.10.1.1.0013 (282)	TRANSF. DE CONVÊNIOS DE INST. PRIVADAS P/ PROGRAMAS DE GESTÃO E PLANEJAMENTO GOVERNAMENTAL ADMINISTRATIVOS - PRINCIPAL	10.000		
2.0.0.0.00.0.0.0000	RECEITAS DE CAPITAL			30.000
2.4.0.0.00.0.0.0000	TRANSFERÊNCIAS DE CAPITAL		30.000	
2.4.1.0.00.0.0.0000	TRANSFERÊNCIAS DA UNIÃO E DE SUAS ENTIDADES		10.000	
2.4.1.8.00.0.0.0000	TRANSFERÊNCIAS DA UNIÃO - ESPECÍFICAS DE ESTADOS, DF E MUNICÍPIOS		10.000	
2.4.1.8.10.0.0.0000	TRANSFERÊNCIA DE CONVÊNIOS DA UNIÃO E DE SUAS ENTIDADES	10.000		
2.4.1.8.10.9.0.0000	OUTRAS TRANSFERÊNCIAS DE CONVÊNIOS DA UNIÃO	10.000		
2.4.1.8.10.9.1.0000	OUTRAS TRANSFERÊNCIAS DE CONVÊNIOS DA UNIÃO - PRINCIPAL	10.000		
2.4.1.8.10.9.1.0014 (280)	TRANSF. DE CONVÊNIOS DA UNIÃO P/ GESTÃO E PLANEJAMENTO GOVERNAMENTAL ADMINISTRATIVO - PRINCIPAL	10.000		
2.4.3.0.00.0.0.0000	TRANSFERÊNCIAS DOS MUNICÍPIOS E DE SUAS ENTIDADES		10.000	

DEMONSTRATIVO DA RECEITA R$ 1,00

1701 - GABINETE DO SECRETÁRIO DE ESTADO DA ECONOMIA

CÓDIGO	ESPECIFICAÇÃO	ALÍNEA / SUBALÍNEA	ORIGEM/ESPÉCIE/RUBRICA	CATEGORIA ECONÔMICA
2.4.3.8.00.0.0.0000	TRANSFERÊNCIAS DOS MUNICÍPIOS E DE SUAS ENTIDADES		10.000	
2.4.3.8.10.0.0.0000	TRANSFERÊNCIAS DE CONVÊNIOS DOS MUNICÍPIOS E DE SUAS ENTIDADES	10.000		
2.4.3.8.10.9.0.0000	OUTRAS TRANSFERÊNCIAS DE CONVÊNIOS DOS MUNICÍPIOS	10.000		
2.4.3.8.10.9.1.0000	OUTRAS TRANSFERÊNCIAS DE CONVÊNIOS DOS MUNICÍPIOS	10.000		
2.4.3.8.10.9.1.0004 (281)	TRANSFERÊNCIAS DE CONVÊNIOS DOS MUNICÍPIOS PARA GESTÃO E PLANEJAMENTO GOVERNAMENTAL ADMINISTRATIVO - PRINCIPAL	10.000		
2.4.4.0.00.0.0.0000	TRANSFERÊNCIAS DE INSTITUIÇÕES PRIVADAS		10.000	
2.4.4.8.00.0.0.0000	TRANSFERÊNCIAS DE INSTITUIÇÕES PRIVADAS - ESPECÍFICAS DE ESTADOS, DF E MUNICÍPIOS		10.000	
2.4.4.8.10.0.0.0000	TRANSFERÊNCIAS DE CONVÊNIOS DE INSTITUIÇÕES PRIVADAS	10.000		
2.4.4.8.10.1.0.0000	TRANSFERÊNCIAS DE CONVÊNIOS DE INSTITUIÇÕES PRIVADAS	10.000		
2.4.4.8.10.1.1.0000	TRANSFERÊNCIAS DE CONVÊNIOS DE INSTITUIÇÕES PRIVADAS - PRINCIPAL	10.000		
2.4.4.8.10.1.1.0008 (282)	TRANSF. DE CONVÊNIOS DE INST. PRIVADAS P/ GESTÃO E PLANEJAMENTO GOVERNAMENTAL ADMINISTRATIVO - PRINCIPAL	10.000		
	TOTAL DA RECEITA			60.000

ADMINISTRAÇÃO DIRETA **(R$ 1,00)**

DEMONSTRATIVO DAS DESPESAS POR FONTES DE RECURSOS, CONFORME OS PROJETOS, ATIVIDADES E OPERAÇÕES ESPECIAIS E AS CATEGORIAS ECONÔMICAS

1700 - SECRETARIA DE ESTADO DA ECONOMIA

1701 - GABINETE DO SECRETÁRIO DE ESTADO DA ECONOMIA

CÓDIGO	ESPECIFICAÇÃO	TOTAL	PROJETOS	ATIVIDADES	OPERAÇÕES ESPECIAIS	RESERVA DE CONTINGÊNCIA	CATEGORIA ECONÔMICA	
							CORRENTE	CAPITAL
100	RECEITAS ORDINARIAS	651.890.000	60.000	651.830.000			651.690.000	200.000
111	OPERACOES DE CREDITO EXTERNAS	19.286.000	19.286.000				10.613.000	8.673.00
280	CONVENIOS, AJUSTES E ACORDOS COM ORGAOS FEDERAIS	20.000		20.000			10.000	10.00
281	CONVENIOS, AJUSTES E ACORDOS COM ORGAOS MUNICIPAIS	20.000		20.000			10.000	10.000
282	OUTROS CONVENIOS, AJUSTES E ACORDOS	20.000		20.000			10.000	10.00
	TOTAL	**671.236.000**	**19.346.000**	**651.890.000**			**662.333.000**	**8.903.00**

ADMINISTRAÇÃO DIRETA

(R$ 1,00)

DEMONSTRATIVO DAS DESPESAS POR FONTES DE RECURSOS, CONFORME OS PROJETOS, ATIVIDADES E OPERAÇÕES ESPECIAIS E AS CATEGORIAS ECONÔMICAS

1700 - SECRETARIA DE ESTADO DA ECONOMIA

1702 - ENCARGOS FINANCEIROS DO ESTADO

CÓDIGO	ESPECIFICAÇÃO	TOTAL	PROJETOS	ATIVIDADES	OPERAÇÕES ESPECIAIS	RESERVA DE CONTINGÊNCIA	CATEGORIA ECONÔMICA	
							CORRENTE	CAPITAL
100	RECEITAS ORDINARIAS	4.732.836.000			4.732.836.000	597.840.000	3.123.051.000	1.011.945.000
110	OPERACOES DE CREDITO INTERNAS	10.000			10.000			10.000
111	OPERACOES DE CREDITO EXTERNAS	10.000			10.000			10.000
117	COTA-PARTE DA CONTRIBUIÇÃO DE INTERVENÇÃO NO DOMINIO ECONOMICO - CIDE	700.000			700.000		700.000	
118	COTA-PARTE DO FUNDO ESPECIAL DO PETRÓLEO - FEP	110.000			110.000		110.000	
	TOTAL	**4.733.666.000**			**4.733.666.000**	**597.840.000**	**3.123.861.000**	**1.011.965.000**

ADMINISTRAÇÃO DIRETA (R$ 1,00)

DEMONSTRATIVO DAS DESPESAS POR FONTES DE RECURSOS, CONFORME OS PROJETOS, ATIVIDADES E OPERAÇÕES ESPECIAIS E AS CATEGORIAS ECONÔMICAS

1700 - SECRETARIA DE ESTADO DA ECONOMIA

1704 - ENCARGOS ESPECIAIS

CÓDIGO	ESPECIFICAÇÃO	TOTAL	PROJETOS	ATIVIDADES	OPERAÇÕES ESPECIAIS	RESERVA DE CONTINGÊNCIA	CATEGORIA ECONÔMICA	
							CORRENTE	CAPITAL
100	RECEITAS ORDINARIAS	442.940.000			442.940.000		442.940.000	
123	RECURSOS VINCULADOS AOS DEPÓSITOS JUDICIAIS	29.371.000			29.371.000		29.371.000	
	TOTAL	**472.311.000**			**472.311.000**		**472.311.000**	

ADMINISTRAÇÃO DIRETA

(R$ 1,00)

DEMONSTRATIVO DAS DESPESAS POR FONTES DE RECURSOS, CONFORME OS PROJETOS, ATIVIDADES E OPERAÇÕES ESPECIAIS E AS CATEGORIAS ECONÔMICAS

1800 - SECRETARIA DE ESTADO DA ADMINISTRAÇÃO

CÓDIGO	ESPECIFICAÇÃO	TOTAL	PROJETOS	ATIVIDADES	OPERAÇÕES ESPECIAIS	RESERVA DE CONTINGÊNCIA	CATEGORIA ECONÔMICA	
							CORRENTE	CAPITAL
100	RECEITAS ORDINARIAS	277.394.000	1.510.000	254.384.000	21.500.000		270.770.000	6.624.000
124	RECURSOS DE ALIENAÇÃO DE BENS ATIVOS	50.082.000		50.082.000				50.082.000
280	CONVENIOS, AJUSTES E ACORDOS COM ORGAOS FEDERAIS	20.000		20.000			10.000	10.000
	TOTAL	**327.496.000**	**1.510.000**	**304.486.000**	**21.500.000**		**270.780.000**	**56.716.000**

DEMONSTRATIVO DA RECEITA

R$ 1,00

1801 - GABINETE DO SECRETÁRIO DE ESTADO DA ADMINISTRAÇÃO

CÓDIGO	ESPECIFICAÇÃO	ALÍNEA / SUBALÍNEA	ORIGEM/ESPÉCIE/RUBRICA	CATEGORIA ECONÔMICA
1.0.0.0.00.0.0.0000	RECEITAS CORRENTES			20.000
1.3.0.0.00.0.0.0000	RECEITA PATRIMONIAL		20.000	
1.3.2.0.00.0.0.0000	VALORES MOBILIÁRIOS		20.000	
1.3.2.1.00.0.0.0000	JUROS E CORREÇÕES MONETÁRIAS		20.000	
1.3.2.1.00.1.0.0000	REMUNERAÇÃO DE DEPÓSITOS BANCÁRIOS	20.000		
1.3.2.1.00.1.1.0000	REMUNERAÇÃO DE DEPÓSITOS BANCÁRIOS - PRINCIPAL	20.000		
1.3.2.1.00.1.1.0007 (280)	RENDIMENTOS DE APLICAÇÕES DE CURTO PRAZO EM CONTA CORRENTE - CONVÊNIOS COM A UNIÃO - PRINCIPAL	20.000		
	TOTAL DA RECEITA			20.000

ADMINISTRAÇÃO DIRETA

(R$ 1,00)

DEMONSTRATIVO DAS DESPESAS POR FONTES DE RECURSOS, CONFORME OS PROJETOS, ATIVIDADES E OPERAÇÕES ESPECIAIS E AS CATEGORIAS ECONÔMICAS

1800 - SECRETARIA DE ESTADO DA ADMINISTRAÇÃO

1801 - GABINETE DO SECRETÁRIO DE ESTADO DA ADMINISTRAÇÃO

CÓDIGO	ESPECIFICAÇÃO	TOTAL	PROJETOS	ATIVIDADES	OPERAÇÕES ESPECIAIS	RESERVA DE CONTINGÊNCIA	CATEGORIA ECONÔMICA	
							CORRENTE	CAPITAL
100	RECEITAS ORDINARIAS	208.434.000	1.510.000	206.924.000			202.260.000	6.174.000
124	RECURSOS DE ALIENAÇÃO DE BENS ATIVOS	50.082.000		50.082.000				50.082.000
280	CONVENIOS, AJUSTES E ACORDOS COM ORGAOS FEDERAIS	20.000		20.000			10.000	10.000
	TOTAL	**258.536.000**	**1.510.000**	**257.026.000**			**202.270.000**	**56.266.000**

ADMINISTRAÇÃO DIRETA (R$ 1,00)

DEMONSTRATIVO DAS DESPESAS POR FONTES DE RECURSOS, CONFORME OS PROJETOS, ATIVIDADES E OPERAÇÕES ESPECIAIS E AS CATEGORIAS ECONÔMICAS

1800 - SECRETARIA DE ESTADO DA ADMINISTRAÇÃO

1802 - ENCARGOS GERAIS DO ESTADO

CÓDIGO	ESPECIFICAÇÃO	TOTAL	PROJETOS	ATIVIDADES	OPERAÇÕES ESPECIAIS	RESERVA DE CONTINGÊNCIA	CATEGORIA ECONÔMICA	
							CORRENTE	CAPITAL
100	RECEITAS ORDINARIAS	68.960.000		47.460.000	21.500.000		68.510.000	450.000
	TOTAL	**68.960.000**		**47.460.000**	**21.500.000**		**68.510.000**	**450.000**

ADMINISTRAÇÃO DIRETA (R$ 1,00)

DEMONSTRATIVO DAS DESPESAS POR FONTES DE RECURSOS, CONFORME OS PROJETOS, ATIVIDADES E OPERAÇÕES ESPECIAIS E AS CATEGORIAS ECONÔMICAS

1900 - SECRETARIA DO GOVERNO

CÓDIGO	ESPECIFICAÇÃO	TOTAL	PROJETOS	ATIVIDADES	OPERAÇÕES ESPECIAIS	RESERVA DE CONTINGÊNCIA	CATEGORIA ECONÔMICA	
							CORRENTE	CAPITAL
100	RECEITAS ORDINARIAS	14.796.000		14.796.000			14.766.000	30.000
280	CONVENIOS, AJUSTES E ACORDOS COM ORGAOS FEDERAIS	20.000		20.000			10.000	10.000
281	CONVENIOS, AJUSTES E ACORDOS COM ORGAOS MUNICIPAIS	20.000		20.000			10.000	10.000
282	OUTROS CONVENIOS, AJUSTES E ACORDOS	20.000		20.000			10.000	10.000
	TOTAL	**14.856.000**		**14.856.000**			**14.796.000**	**60.000**

DEMONSTRATIVO DA RECEITA

R$ 1,00

1901 - GABINETE DO SECRETÁRIO DO GOVERNO

CÓDIGO	ESPECIFICAÇÃO	ALÍNEA / SUBALÍNEA	ORIGEM/ESPÉCIE/RUBRICA	CATEGORIA ECONÔMICA
1.0.0.0.00.0.0.0000	RECEITAS CORRENTES			30.000
1.7.0.0.00.0.0.0000	TRANSFERÊNCIAS CORRENTES		30.000	
1.7.1.0.00.0.0.0000	TRANSFERÊNCIAS DA UNIÃO E DE SUAS ENTIDADES		10.000	
1.7.1.8.00.0.0.0000	TRANSFERÊNCIAS DA UNIÃO - ESPECÍFICAS DE ESTADOS, DF E MUNICÍPIOS		10.000	
1.7.1.8.10.0.0.0000	TRANSFERÊNCIAS DE CONVÊNIOS DA UNIÃO E DE SUAS ENTIDADES	10.000		
1.7.1.8.10.9.0.0000	OUTRAS TRANSFERÊNCIAS DE CONVÊNIOS DA UNIÃO	10.000		
1.7.1.8.10.9.1.0000	OUTRAS TRANSFERÊNCIAS DE CONVÊNIOS DA UNIÃO - PRINCIPAL	10.000		
1.7.1.8.10.9.1.0012 (280)	TRANSFERÊNCIAS DE CONVÊNIOS DA UNIÃO DESTINADAS A PROGRAMAS DE GESTÃO E PLANEJAMENTO GOVERNAMENTAL ADMINISTRATIVO - PRINCIPAL	10.000		
1.7.3.0.00.0.0.0000	TRANSFERÊNCIAS DOS MUNICÍPIOS E DE SUAS ENTIDADES		10.000	
1.7.3.8.00.0.0.0000	TRANSFERÊNCIAS DOS MUNICÍPIOS -ESPECÍFICAS DE ESTADOS, DF E MUNICÍPIOS		10.000	
1.7.3.8.10.0.0.0000	TRANSFERÊNCIA DE CONVÊNIOS DOS MUNICÍPIOS E DE SUAS ENTIDADES	10.000		
1.7.3.8.10.9.0.0000	OUTRAS TRANSFERÊNCIAS DE CONVÊNIOS DOS MUNICÍPIOS	10.000		
1.7.3.8.10.9.1.0000	OUTRAS TRANSFERÊNCIAS DE CONVÊNIOS DOS MUNICÍPIOS - PRINCIPAL	10.000		
1.7.3.8.10.9.1.0002 (281)	TRANSFERÊNCIAS DE CONVÊNIO DOS MUNICÍPIOS PARA A ÁREA ADMINISTRATIVA - CUSTEIO	10.000		
1.7.4.0.00.0.0.0000	TRANSFERÊNCIAS DE INSTITUIÇÕES PRIVADAS		10.000	
1.7.4.8.00.0.0.0000	TRANSFERÊNCIAS DE INSTITUIÇÕES PRIVADAS - ESPECÍFICAS DE ESTADOS, DF E MUNICÍPIOS		10.000	
1.7.4.8.10.0.0.0000	TRANSFERÊNCIA DE CONVÊNIOS DE INSTITUIÇÕES PRIVADAS	10.000		
1.7.4.8.10.1.0.0000	TRANSFERÊNCIA DE CONVÊNIOS DE INSTITUIÇÕES PRIVADAS	10.000		
1.7.4.8.10.1.1.0000	TRANSFERÊNCIA DE CONVÊNIOS DE INSTITUIÇÕES PRIVADAS - PRINCIPAL	10.000		
1.7.4.8.10.1.1.0013 (282)	TRANSF. DE CONVÊNIOS DE INST. PRIVADAS P/ PROGRAMAS DE GESTÃO E PLANEJAMENTO GOVERNAMENTAL ADMINISTRATIVOS - PRINCIPAL	10.000		
2.0.0.0.00.0.0.0000	RECEITAS DE CAPITAL			30.000
2.4.0.0.00.0.0.0000	TRANSFERÊNCIAS DE CAPITAL		30.000	
2.4.1.0.00.0.0.0000	TRANSFERÊNCIAS DA UNIÃO E DE SUAS ENTIDADES		10.000	
2.4.1.8.00.0.0.0000	TRANSFERÊNCIAS DA UNIÃO - ESPECÍFICAS DE ESTADOS, DF E MUNICÍPIOS		10.000	
2.4.1.8.10.0.0.0000	TRANSFERÊNCIA DE CONVÊNIOS DA UNIÃO E DE SUAS ENTIDADES	10.000		
2.4.1.8.10.9.0.0000	OUTRAS TRANSFERÊNCIAS DE CONVÊNIOS DA UNIÃO	10.000		
2.4.1.8.10.9.1.0000	OUTRAS TRANSFERÊNCIAS DE CONVÊNIOS DA UNIÃO - PRINCIPAL	10.000		
2.4.1.8.10.9.1.0014 (280)	TRANSF. DE CONVÊNIOS DA UNIÃO P/ GESTÃO E PLANEJAMENTO GOVERNAMENTAL ADMINISTRATIVO - PRINCIPAL	10.000		
2.4.3.0.00.0.0.0000	TRANSFERÊNCIAS DOS MUNICÍPIOS E DE SUAS ENTIDADES		10.000	

DEMONSTRATIVO DA RECEITA

R$ 1,00

1901 - GABINETE DO SECRETÁRIO DO GOVERNO

CÓDIGO	ESPECIFICAÇÃO	ALÍNEA / SUBALÍNEA	ORIGEM/ESPÉCIE/RUBRICA	CATEGORIA ECONÔMICA
2.4.3.8.00.0.0.0000	TRANSFERÊNCIAS DOS MUNICÍPIOS E DE SUAS ENTIDADES		10.000	
2.4.3.8.10.0.0.0000	TRANSFERÊNCIAS DE CONVÊNIOS DOS MUNICÍPIOS E DE SUAS ENTIDADES	10.000		
2.4.3.8.10.9.0.0000	OUTRAS TRANSFERÊNCIAS DE CONVÊNIOS DOS MUNICÍPIOS	10.000		
2.4.3.8.10.9.1.0000	OUTRAS TRANSFERÊNCIAS DE CONVÊNIOS DOS MUNICÍPIOS	10.000		
2.4.3.8.10.9.1.0004 (281)	TRANSFERÊNCIAS DE CONVÊNIOS DOS MUNICÍPIOS PARA GESTÃO E PLANEJAMENTO GOVERNAMENTAL ADMINISTRATIVO - PRINCIPAL	10.000		
2.4.4.0.00.0.0.0000	TRANSFERÊNCIAS DE INSTITUIÇÕES PRIVADAS		10.000	
2.4.4.8.00.0.0.0000	TRANSFERÊNCIAS DE INSTITUIÇÕES PRIVADAS - ESPECÍFICAS DE ESTADOS, DF E MUNICÍPIOS		10.000	
2.4.4.8.10.0.0.0000	TRANSFERÊNCIAS DE CONVÊNIOS DE INSTITUIÇÕES PRIVADAS	10.000		
2.4.4.8.10.1.0.0000	TRANSFERÊNCIAS DE CONVÊNIOS DE INSTITUIÇÕES PRIVADAS	10.000		
2.4.4.8.10.1.1.0000	TRANSFERÊNCIAS DE CONVÊNIOS DE INSTITUIÇÕES PRIVADAS - PRINCIPAL	10.000		
2.4.4.8.10.1.1.0008 (282)	TRANSF. DE CONVÊNIOS DE INST. PRIVADAS P/ GESTÃO E PLANEJAMENTO GOVERNAMENTAL ADMINISTRATIVO - PRINCIPAL	10.000		
	TOTAL DA RECEITA			60.000

ADMINISTRAÇÃO DIRETA **(R$ 1,00)**

DEMONSTRATIVO DAS DESPESAS POR FONTES DE RECURSOS, CONFORME OS PROJETOS, ATIVIDADES E OPERAÇÕES ESPECIAIS E AS CATEGORIAS ECONÔMICAS

1900 - SECRETARIA DO GOVERNO

1901 - GABINETE DO SECRETÁRIO DO GOVERNO

CÓDIGO	ESPECIFICAÇÃO	TOTAL	PROJETOS	ATIVIDADES	OPERAÇÕES ESPECIAIS	RESERVA DE CONTINGÊNCIA	CATEGORIA ECONÔMICA	
							CORRENTE	CAPITAL
100	RECEITAS ORDINARIAS	14.796.000		14.796.000			14.766.000	30.000
280	CONVENIOS, AJUSTES E ACORDOS COM ORGAOS FEDERAIS	20.000		20.000			10.000	10.00
281	CONVENIOS, AJUSTES E ACORDOS COM ORGAOS MUNICIPAIS	20.000		20.000			10.000	10.00
282	OUTROS CONVENIOS, AJUSTES E ACORDOS	20.000		20.000			10.000	10.000
	TOTAL	**14.856.000**		**14.856.000**			**14.796.000**	**60.000**

ADMINISTRAÇÃO DIRETA (R$ 1,00)

DEMONSTRATIVO DAS DESPESAS POR FONTES DE RECURSOS, CONFORME OS PROJETOS, ATIVIDADES E OPERAÇÕES ESPECIAIS E AS CATEGORIAS ECONÔMICAS

2100 - SECRETARIA DE ESTADO DE MEIO AMBIENTE E DESENVOLVIMENTO SUSTENTÁVEL

CÓDIGO	ESPECIFICAÇÃO	TOTAL	PROJETOS	ATIVIDADES	OPERAÇÕES ESPECIAIS	RESERVA DE CONTINGÊNCIA	CATEGORIA ECONÔMICA	
							CORRENTE	CAPITAL
100	RECEITAS ORDINARIAS	66.200.000		66.200.000			65.800.000	400.000
280	CONVENIOS, AJUSTES E ACORDOS COM ORGAOS FEDERAIS	140.000		140.000			90.000	50.000
282	OUTROS CONVENIOS, AJUSTES E ACORDOS	20.000		20.000			10.000	10.000
	TOTAL	**66.360.000**		**66.360.000**			**65.900.000**	**460.000**

DEMONSTRATIVO DA RECEITA R$ 1,00

2101 - GABINETE DO SECRETÁRIO DE ESTADO DE MEIO AMBIENTE E DESENVOLVIMENTO SUSTENTÁVEL

CÓDIGO	ESPECIFICAÇÃO	ALÍNEA / SUBALÍNEA	ORIGEM/ESPÉCIE/RUBRICA	CATEGORIA ECONÔMICA
1.0.0.0.00.0.0.0000	RECEITAS CORRENTES			160.000
1.3.0.0.00.0.0.0000	RECEITA PATRIMONIAL		150.000	
1.3.2.0.00.0.0.0000	VALORES MOBILIÁRIOS		150.000	
1.3.2.1.00.0.0.0000	JUROS E CORREÇÕES MONETÁRIAS		150.000	
1.3.2.1.00.1.0.0000	REMUNERAÇÃO DE DEPÓSITOS BANCÁRIOS	150.000		
1.3.2.1.00.1.1.0000	REMUNERAÇÃO DE DEPÓSITOS BANCÁRIOS - PRINCIPAL	150.000		
1.3.2.1.00.1.1.0006 (280)	REMUNERAÇÃO DE DEPÓSITOS DE POUPANÇA - (CONVÊNIO COM A UNIÃO) - PRINCIPAL	12.000		
1.3.2.1.00.1.1.0007 (280)	RENDIMENTOS DE APLICAÇÕES DE CURTO PRAZO EM CONTA CORRENTE - CONVÊNIOS COM A UNIÃO - PRINCIPAL	98.000		
1.3.2.1.00.1.1.0010 (282)	RENDIMENTOS DE APLICAÇÕES DE CURTO PRAZO EM CONTA CORRENTE - CONVÊNIO COM OUTRAS ENTIDADES - PRINCIPAL	20.000		
1.3.2.1.00.1.1.0017 (100)	RECEITA DE REMUNERAÇÃO DE DEPÓSITOS DE POUPANÇA - PRINCIPAL	10.000		
1.3.2.1.00.1.1.0028 (100)	RENDIMENTO APLICAÇÃO CURTO PRAZO EM CTA CORRENTE (FONTE 100) - PRINCIPAL	10.000		
1.7.0.0.00.0.0.0000	TRANSFERÊNCIAS CORRENTES		10.000	
1.7.1.0.00.0.0.0000	TRANSFERÊNCIAS DA UNIÃO E DE SUAS ENTIDADES		10.000	
1.7.1.8.00.0.0.0000	TRANSFERÊNCIAS DA UNIÃO - ESPECÍFICAS DE ESTADOS, DF E MUNICÍPIOS		10.000	
1.7.1.8.10.0.0.0000	TRANSFERÊNCIAS DE CONVÊNIOS DA UNIÃO E DE SUAS ENTIDADES	10.000		
1.7.1.8.10.9.0.0000	OUTRAS TRANSFERÊNCIAS DE CONVÊNIOS DA UNIÃO	10.000		
1.7.1.8.10.9.1.0000	OUTRAS TRANSFERÊNCIAS DE CONVÊNIOS DA UNIÃO - PRINCIPAL	10.000		
1.7.1.8.10.9.1.0012 (280)	TRANSFERÊNCIAS DE CONVÊNIOS DA UNIÃO DESTINADAS A PROGRAMAS DE GESTÃO E PLANEJAMENTO GOVERNAMENTAL ADMINISTRATIVO - PRINCIPAL	10.000		
2.0.0.0.00.0.0.0000	RECEITAS DE CAPITAL			20.000
2.4.0.0.00.0.0.0000	TRANSFERÊNCIAS DE CAPITAL		20.000	
2.4.1.0.00.0.0.0000	TRANSFERÊNCIAS DA UNIÃO E DE SUAS ENTIDADES		20.000	
2.4.1.8.00.0.0.0000	TRANSFERÊNCIAS DA UNIÃO - ESPECÍFICAS DE ESTADOS, DF E MUNICÍPIOS		20.000	
2.4.1.8.10.0.0.0000	TRANSFERÊNCIA DE CONVÊNIOS DA UNIÃO E DE SUAS ENTIDADES	20.000		
2.4.1.8.10.9.0.0000	OUTRAS TRANSFERÊNCIAS DE CONVÊNIOS DA UNIÃO	20.000		
2.4.1.8.10.9.1.0000	OUTRAS TRANSFERÊNCIAS DE CONVÊNIOS DA UNIÃO - PRINCIPAL	20.000		
2.4.1.8.10.9.1.0003 (280)	TRANSFERÊNCIAS DE CONVÊNIOS DA UNIÃO DESTINADOS PARA A INFRAESTRUTURA - PRINCIPAL	20.000		
	TOTAL DA RECEITA			180.000

ADMINISTRAÇÃO DIRETA (R$ 1,00)

DEMONSTRATIVO DAS DESPESAS POR FONTES DE RECURSOS, CONFORME OS PROJETOS, ATIVIDADES E OPERAÇÕES ESPECIAIS E AS CATEGORIAS ECONÔMICAS

2100 - SECRETARIA DE ESTADO DE MEIO AMBIENTE E DESENVOLVIMENTO SUSTENTÁVEL

2101 - GABINETE DO SECRETÁRIO DE ESTADO DE MEIO AMBIENTE E DESENVOLVIMENTO SUSTENTÁVEL

CÓDIGO	ESPECIFICAÇÃO	TOTAL	PROJETOS	ATIVIDADES	OPERAÇÕES ESPECIAIS	RESERVA DE CONTINGÊNCIA	CATEGORIA ECONÔMICA	
							CORRENTE	CAPITAL
100	RECEITAS ORDINARIAS	66.200.000		66.200.000			65.800.000	400.000
280	CONVENIOS, AJUSTES E ACORDOS COM ORGAOS FEDERAIS	140.000		140.000			90.000	50.000
282	OUTROS CONVENIOS, AJUSTES E ACORDOS	20.000		20.000			10.000	10.000
	TOTAL	**66.360.000**		**66.360.000**			**65.900.000**	**460.000**

ADMINISTRAÇÃO DIRETA **(R$ 1,00)**

DEMONSTRATIVO DAS DESPESAS POR FONTES DE RECURSOS, CONFORME OS PROJETOS, ATIVIDADES E OPERAÇÕES ESPECIAIS E AS CATEGORIAS ECONÔMICAS

2400 - SECRETARIA DE ESTADO DA EDUCAÇÃO

CÓDIGO	ESPECIFICAÇÃO	TOTAL	PROJETOS	ATIVIDADES	OPERAÇÕES ESPECIAIS	RESERVA DE CONTINGÊNCIA	CATEGORIA ECONÔMICA	
							CORRENTE	CAPITAL
100	RECEITAS ORDINARIAS	934.619.000	5.530.000	929.089.000			847.579.000	87.040.000
108	RECURSOS DO FUNDEB (E.C. Nº 53, DE 19/12/2006))	2.160.865.000	40.000	2.160.825.000			2.150.225.000	10.640.000
109	COTA-PARTE DO SALARIO EDUCACAO - COTA FEDERAL	51.897.000		51.897.000			51.897.000	
115	TRANSFERÊNCIAS DA UNIÃO - PRONATEC	1.494.000		1.494.000			1.494.000	
116	COTA-PARTE DO SALARIO-EDUCACAO - COTA ESTADUAL	184.257.000	1.040.000	183.217.000			95.495.000	88.762.000
260	CONVENIOS, AJUSTES E ACORDOS COM ORGAOS FEDERAIS - EDUCAÇÃO	70.408.000	40.000	70.368.000			29.458.000	40.950.000
262	OUTROS CONVENIOS, AJUSTES E ACORDOS - EDUCAÇÃO	140.000		140.000			120.000	20.000
	TOTAL	**3.403.680.000**	**6.650.000**	**3.397.030.000**			**3.176.268.000**	**227.412.000**

DEMONSTRATIVO DA RECEITA R$ 1,00

2401 - GABINETE DO SECRETÁRIO DE ESTADO DA EDUCAÇÃO

CÓDIGO	ESPECIFICAÇÃO	ALÍNEA / SUBALÍNEA	ORIGEM/ESPÉCIE/RUBRICA	CATEGORIA ECONÔMICA
1.0.0.0.00.0.0.0000	RECEITAS CORRENTES			2.247.041.000
1.3.0.0.00.0.0.0000	RECEITA PATRIMONIAL		6.600.000	
1.3.2.0.00.0.0.0000	VALORES MOBILIÁRIOS		6.600.000	
1.3.2.1.00.0.0.0000	JUROS E CORREÇÕES MONETÁRIAS		6.600.000	
1.3.2.1.00.1.0.0000	REMUNERAÇÃO DE DEPÓSITOS BANCÁRIOS	6.600.000		
1.3.2.1.00.1.1.0000	REMUNERAÇÃO DE DEPÓSITOS BANCÁRIOS - PRINCIPAL	6.600.000		
1.3.2.1.00.1.1.0003 (108)	RECEITA DE REMUNERAÇÃO DE DEPÓSITOS BANCÁRIOS DE RECURSOS VINCULADOS - FUNDEB - PRINCIPAL	711.000		
1.3.2.1.00.1.1.0011 (115)	RENDIMENTOS DE APLICAÇÕES DE CURTO PRAZO EM CONTA CORRENTE - PRONATEC - PRINCIPAL	286.000		
1.3.2.1.00.1.1.0013 (109)	RENDIMENTOS APLICAÇÕES CURTO PRAZO EM CONTA CORRENTE - SALÁRIO EDUCAÇÃO - PRINCIPAL	659.000		
1.3.2.1.00.1.1.0025 (109)	REMUNERAÇÃO DEP. BANCÁRIOS DE REC. NÃO VINC. - RECURSOS DO FNDE - PRINCIPAL	379.000		
1.3.2.1.00.1.1.0028 (100)	RENDIMENTO APLICAÇÃO CURTO PRAZO EM CTA CORRENTE (FONTE 100) - PRINCIPAL	37.000		
1.3.2.1.00.1.1.0034 (100)	REMUNERAÇÃO DE DEPÓSITOS DE POUPANÇA DE CONTRAPARTIDA DE CONVÊNIOS - PRINCIPAL	48.000		
1.3.2.1.00.1.1.0035 (100)	RENDIMENTO DE DEPÓSITOS DE CONTA CORRENTE DE CONTRAPARTIDA DE CONVÊNIOS (FONTE 100) - PRINCIPAL	5.000		
1.3.2.1.00.1.1.0036 (260)	REMUNERAÇÃO DE DEPÓSITOS DE POUPANÇA -CONVÊNIO COM A UNIÃO - EDUCAÇÃO	4.369.000		
1.3.2.1.00.1.1.0037 (260)	RENDIMENTOS DE APLICAÇÕES DE CURTO PRAZO EM CONTA CORRENTE - CONVÊNIOS COM A UNIÃO - EDUCAÇÃO	106.000		
1.7.0.0.00.0.0.0000	TRANSFERÊNCIAS CORRENTES		2.237.498.000	
1.7.1.0.00.0.0.0000	TRANSFERÊNCIAS DA UNIÃO E DE SUAS ENTIDADES		79.558.000	
1.7.1.8.00.0.0.0000	TRANSFERÊNCIAS DA UNIÃO - ESPECÍFICAS DE ESTADOS, DF E MUNICÍPIOS		79.558.000	
1.7.1.8.05.0.0.0000	TRANSFERÊNCIAS DE RECURSOS DO FUNDO NACIONAL DO DESENVOLVIMENTO DA EDUCAÇÃO - FNDE	51.967.000		
1.7.1.8.05.3.0.0000	TRANSFERÊNCIAS DIRETAS DO FNDE REFERENTES AO PROGRAMA NACIONAL DE ALIMENTAÇÃO ESCOLAR - PNAE	50.759.000		
1.7.1.8.05.3.1.0000	TRANSFERÊNCIAS DIRETAS DO FNDE REFERENTES AO PROGRAMA NACIONAL DE ALIMENTAÇÃO ESCOLAR - PNAE - PRINCIPAL	50.759.000		
1.7.1.8.05.3.1.0001 (109)	TRANSFERÊNCIAS DIRETAS DO FNDE REFERENTES AO PROGRAMA NACIONAL DE ALIMENTAÇÃO ESCOLAR - PNAE - PRINCIPAL	50.759.000		
1.7.1.8.05.9.0.0000	OUTRAS TRANSFERÊNCIAS DIRETAS DO FUNDO NACIONAL DO DESENVOLVIMENTO DA EDUCAÇÃO - FNDE	1.208.000		
1.7.1.8.05.9.1.0000	OUTRAS TRANSFERÊNCIAS DIRETAS DO FUNDO NACIONAL DO DESENVOLVIMENTO DA EDUCAÇÃO - FNDE	1.208.000		
1.7.1.8.05.9.1.0002 (115)	TRANSFERÊNCIAS DIRETAS DO FNDE REFERENTES AO PROGRAMA NACIONAL DE APOIO AO ENSINO TÉCNICO - PRONATEC - PRINCIPAL	1.208.000		
1.7.1.8.10.0.0.0000	TRANSFERÊNCIAS DE CONVÊNIOS DA UNIÃO E DE SUAS ENTIDADES	27.591.000		
1.7.1.8.10.2.0.0000	TRANSFERÊNCIAS DE CONVÊNIOS DA UNIÃO DESTINADAS A	27.591.000		

DEMONSTRATIVO DA RECEITA R$ 1,00

2401 - GABINETE DO SECRETÁRIO DE ESTADO DA EDUCAÇÃO

CÓDIGO	ESPECIFICAÇÃO	ALÍNEA / SUBALÍNEA	ORIGEM/ESPÉCIE/RUBRICA	CATEGORIA ECONÔMICA
	PROGRAMAS DE EDUCAÇÃO			
1.7.1.8.10.2.1.0000	TRANSFERÊNCIAS DE CONVÊNIOS DA UNIÃO DESTINADAS A PROGRAMAS DE EDUCAÇÃO - PRINCIPAL	27.591.000		
1.7.1.8.10.2.1.0002 (260)	TRANSFERÊNCIAS DE CONVÊNIO DA UNIÃO DESTINADAS A PROGRAMAS DE EDUCAÇÃO	27.591.000		
1.7.4.0.00.0.0.0000	TRANSFERÊNCIAS DE INSTITUIÇÕES PRIVADAS		140.000	
1.7.4.8.00.0.0.0000	TRANSFERÊNCIAS DE INSTITUIÇÕES PRIVADAS - ESPECÍFICAS DE ESTADOS, DF E MUNICÍPIOS		140.000	
1.7.4.8.10.0.0.0000	TRANSFERÊNCIA DE CONVÊNIOS DE INSTITUIÇÕES PRIVADAS	140.000		
1.7.4.8.10.1.0.0000	TRANSFERÊNCIA DE CONVÊNIOS DE INSTITUIÇÕES PRIVADAS	140.000		
1.7.4.8.10.1.1.0000	TRANSFERÊNCIA DE CONVÊNIOS DE INSTITUIÇÕES PRIVADAS - PRINCIPAL	140.000		
1.7.4.8.10.1.1.0017 (262)	TRANSFERÊNCIAS DE CONVÊNIOS DE INSTITUIÇÕES PRIVADAS PARA PROGRAMAS DE EDUCAÇÃO	140.000		
1.7.5.0.00.0.0.0000	TRANSFERÊNCIAS DE OUTRAS INSTITUIÇÕES PÚBLICAS		2.157.800.000	
1.7.5.8.00.0.0.0000	TRANSFERÊNCIAS DE OUTRAS INSTITUIÇÕES PÚBLICAS - ESPECÍFICAS DE ESTADOS, DF E MUNICÍPIOS		2.157.800.000	
1.7.5.8.01.0.0.0000	TRANSFERÊNCIAS DE RECURSOS DO FUNDO DE MANUTENÇÃO E DESENVOLVIMENTO DA EDUCAÇÃO BÁSICA E DE VALORIZAÇÃO DOS PROFISSIONAIS DA EDUCAÇÃO - FUNDEB	2.157.800.000		
1.7.5.8.01.1.0.0000	TRANSFERÊNCIAS DE RECURSOS DO FUNDO DE MANUTENÇÃO E DESENVOLVIMENTO DA EDUCAÇÃO BÁSICA E DE VALORIZAÇÃO DOS PROFISSIONAIS DA EDUCAÇÃO - FUNDEB	2.157.800.000		
1.7.5.8.01.1.1.0000	TRANSFERÊNCIAS DE RECURSOS DO FUNDO DE MANUTENÇÃO E DESENVOLVIMENTO DA EDUCAÇÃO BÁSICA E DE VALORIZAÇÃO DOS PROFISSIONAIS DA EDUCAÇÃO - FUNDEB - PRINCIPAL	2.157.800.000		
1.7.5.8.01.1.1.0001 (108)	TRANSFERÊNCIAS DE RECURSOS DO FUNDO DE MANUTENÇÃO E DESENVOLVIMENTO DA EDUCAÇÃO BÁSICA E DE VALORIZAÇÃO DOS PROFISSIONAIS DA EDUCAÇÃO - FUNDEB - PRINCIPAL	2.157.800.000		
1.9.0.0.00.0.0.0000	OUTRAS RECEITAS CORRENTES		2.943.000	
1.9.2.0.00.0.0.0000	INDENIZAÇÕES, RESTITUIÇÕES E RESSARCIMENTOS		2.943.000	
1.9.2.2.00.0.0.0000	RESTITUIÇÕES		2.943.000	
1.9.2.2.06.0.0.0000	RESTITUIÇÃO DE DESPESAS DE EXERCÍCIOS ANTERIORES	2.943.000		
1.9.2.2.06.1.0.0000	RESTITUIÇÃO DE DESPESAS DE EXERCÍCIOS ANTERIORES	2.943.000		
1.9.2.2.06.1.1.0000	RESTITUIÇÃO DE DESPESAS DE EXERCÍCIOS ANTERIORES - PRINCIPAL	2.943.000		
1.9.2.2.06.1.1.0008 (100)	DEVOLUÇÃO DE SALÁRIOS/GASTOS COM PESSOAL DE EXERCÍCIOS ANTERIORES - PRINCIPAL	19.000		
1.9.2.2.06.1.1.0009 (116)	DEVOLUÇÃO DE REPASSE REALIZADO A UNID. ADM. EM EXERCÍCIOS ANTERIORES (FONTE 116) - PRINCIPAL	715.000		
1.9.2.2.06.1.1.0010 (100)	DEVOLUÇÃO DE REPASSE REALIZADO A UNID. ADM. EM EXERCÍCIOS ANTERIORES (FONTE 100) - PRINCIPAL	1.029.000		
1.9.2.2.06.1.1.0016 (108)	DEVOLUÇÃO DE SALÁRIOS/GASTOS COM PESSOAL DE EXERCÍCIOS ANTERIORES (FONTE 108) - PRINCIPAL	1.080.000		
1.9.2.2.06.1.1.0018 (109)	DEVOLUÇÃO DE REPASSE REALIZADO A UNID. ADM. EM EXERCÍCIOS ANTERIORES (FONTE 109) - PRINCIPAL	100.000		

DEMONSTRATIVO DA RECEITA

R$ 1,00

2401 - GABINETE DO SECRETÁRIO DE ESTADO DA EDUCAÇÃO

CÓDIGO	ESPECIFICAÇÃO	ALÍNEA / SUBALÍNEA	ORIGEM/ESPÉCIE/RUBRICA	CATEGORIA ECONÔMICA
2.0.0.0.00.0.0.0000	RECEITAS DE CAPITAL			38.342.000
2.4.0.0.00.0.0.0000	TRANSFERÊNCIAS DE CAPITAL		38.342.000	
2.4.1.0.00.0.0.0000	TRANSFERÊNCIAS DA UNIÃO E DE SUAS ENTIDADES		38.342.000	
2.4.1.8.00.0.0.0000	TRANSFERÊNCIAS DA UNIÃO - ESPECÍFICAS DE ESTADOS, DF E MUNICÍPIOS		38.342.000	
2.4.1.8.10.0.0.0000	TRANSFERÊNCIA DE CONVÊNIOS DA UNIÃO E DE SUAS ENTIDADES	38.342.000		
2.4.1.8.10.2.0.0000	TRANSFERÊNCIAS DE CONVÊNIO DA UNIÃO DESTINADAS A PROGRAMAS DE EDUCAÇÃO	38.342.000		
2.4.1.8.10.2.1.0000	TRANSFERÊNCIAS DE CONVÊNIO DA UNIÃO DESTINADAS A PROGRAMAS DE EDUCAÇÃO - PRINCIPAL	38.342.000		
2.4.1.8.10.2.1.0003 (260)	TRANSFERÊNCIAS DE CONVÊNIO DA UNIÃO DESTINADAS A PROGRAMAS DE EDUCAÇÃO	38.342.000		
	TOTAL DA RECEITA			2.285.383.000

ADMINISTRAÇÃO DIRETA **(R$ 1,00)**

DEMONSTRATIVO DAS DESPESAS POR FONTES DE RECURSOS, CONFORME OS PROJETOS, ATIVIDADES E OPERAÇÕES ESPECIAIS E AS CATEGORIAS ECONÔMICAS

2400 - SECRETARIA DE ESTADO DA EDUCAÇÃO

2401 - GABINETE DO SECRETÁRIO DE ESTADO DA EDUCAÇÃO

CÓDIGO	ESPECIFICAÇÃO	TOTAL	PROJETOS	ATIVIDADES	OPERAÇÕES ESPECIAIS	RESERVA DE CONTINGÊNCIA	CATEGORIA ECONÔMICA	
							CORRENTE	CAPITAL
100	RECEITAS ORDINARIAS	934.619.000	5.530.000	929.089.000			847.579.000	87.040.00
108	RECURSOS DO FUNDEB (E.C. Nº 53, DE 19/12/2006))	2.160.865.000	40.000	2.160.825.000			2.150.225.000	10.640.0
109	COTA-PARTE DO SALARIO EDUCACAO - COTA FEDERAL	51.897.000		51.897.000			51.897.000	
115	TRANSFERÊNCIAS DA UNIÃO - PRONATEC	1.494.000		1.494.000			1.494.000	
116	COTA-PARTE DO SALARIO-EDUCACAO - COTA ESTADUAL	184.257.000	1.040.000	183.217.000			95.495.000	88.762.0
260	CONVENIOS, AJUSTES E ACORDOS COM ORGAOS FEDERAIS - EDUCAÇÃO	70.408.000	40.000	70.368.000			29.458.000	40.950.00
262	OUTROS CONVENIOS, AJUSTES E ACORDOS - EDUCAÇÃO	140.000		140.000			120.000	20.0
	TOTAL	**3.403.680.000**	**6.650.000**	**3.397.030.000**			**3.176.268.000**	**227.412.0**

ADMINISTRAÇÃO DIRETA **(R$ 1,00)**

DEMONSTRATIVO DAS DESPESAS POR FONTES DE RECURSOS, CONFORME OS PROJETOS, ATIVIDADES E OPERAÇÕES ESPECIAIS E AS CATEGORIAS ECONÔMICAS

2500 - SECRETARIA DE ESTADO DE CULTURA

CÓDIGO	ESPECIFICAÇÃO	TOTAL	PROJETOS	ATIVIDADES	OPERAÇÕES ESPECIAIS	RESERVA DE CONTINGÊNCIA	CATEGORIA ECONÔMICA	
							CORRENTE	CAPITAL
100	RECEITAS ORDINARIAS	34.741.000		34.741.000			33.981.000	760.000
280	CONVENIOS, AJUSTES E ACORDOS COM ORGAOS FEDERAIS	129.000		129.000			79.000	50.000
	TOTAL	**34.870.000**		**34.870.000**			**34.060.000**	**810.000**

DEMONSTRATIVO DA RECEITA

R$ 1,00

2501 - GABINETE DO SECRETÁRIO DE ESTADO DE CULTURA

CÓDIGO	ESPECIFICAÇÃO	ALÍNEA / SUBALÍNEA	ORIGEM/ESPÉCIE/RUBRICA	CATEGORIA ECONÔMICA
1.0.0.0.00.0.0.0000	RECEITAS CORRENTES			129.000
1.3.0.0.00.0.0.0000	RECEITA PATRIMONIAL		83.000	
1.3.2.0.00.0.0.0000	VALORES MOBILIÁRIOS		83.000	
1.3.2.1.00.0.0.0000	JUROS E CORREÇÕES MONETÁRIAS		83.000	
1.3.2.1.00.1.0.0000	REMUNERAÇÃO DE DEPÓSITOS BANCÁRIOS	83.000		
1.3.2.1.00.1.1.0000	REMUNERAÇÃO DE DEPÓSITOS BANCÁRIOS - PRINCIPAL	83.000		
1.3.2.1.00.1.1.0006 (280)	REMUNERAÇÃO DE DEPÓSITOS DE POUPANÇA - (CONVÊNIO COM A UNIÃO) - PRINCIPAL	83.000		
1.9.0.0.00.0.0.0000	OUTRAS RECEITAS CORRENTES		46.000	
1.9.2.0.00.0.0.0000	INDENIZAÇÕES, RESTITUIÇÕES E RESSARCIMENTOS		46.000	
1.9.2.2.00.0.0.0000	RESTITUIÇÕES		46.000	
1.9.2.2.99.0.0.0000	OUTRAS RESTITUIÇÕES	46.000		
1.9.2.2.99.1.0.0000	OUTRAS RESTITUIÇÕES	46.000		
1.9.2.2.99.1.1.0000	OUTRAS RESTITUIÇÕES - PRINCIPAL	46.000		
1.9.2.2.99.1.1.0014 (280)	RESTITUIÇÃO SALDO REC. CONVÊNIOS / INST. CONGÊNERES - RECURSO CONCEDENTE - PRINCIPAL	46.000		
	TOTAL DA RECEITA			129.000

ADMINISTRAÇÃO DIRETA (R$ 1,00)

DEMONSTRATIVO DAS DESPESAS POR FONTES DE RECURSOS, CONFORME OS PROJETOS, ATIVIDADES E OPERAÇÕES ESPECIAIS E AS CATEGORIAS ECONÔMICAS

2500 - SECRETARIA DE ESTADO DE CULTURA

2501 - GABINETE DO SECRETÁRIO DE ESTADO DE CULTURA

CÓDIGO	ESPECIFICAÇÃO	TOTAL	PROJETOS	ATIVIDADES	OPERAÇÕES ESPECIAIS	RESERVA DE CONTINGÊNCIA	CATEGORIA ECONÔMICA	
							CORRENTE	CAPITAL
100	RECEITAS ORDINARIAS	34.741.000		34.741.000			33.981.000	760.000
280	CONVENIOS, AJUSTES E ACORDOS COM ORGAOS FEDERAIS	129.000		129.000			79.000	50.000
	TOTAL	**34.870.000**		**34.870.000**			**34.060.000**	**810.000**

ADMINISTRAÇÃO DIRETA **(R$ 1,00)**

DEMONSTRATIVO DAS DESPESAS POR FONTES DE RECURSOS, CONFORME OS PROJETOS, ATIVIDADES E OPERAÇÕES ESPECIAIS E AS CATEGORIAS ECONÔMICAS

2600 - SECRETARIA DE ESTADO DE ESPORTE E LAZER

CÓDIGO	ESPECIFICAÇÃO	TOTAL	PROJETOS	ATIVIDADES	OPERAÇÕES ESPECIAIS	RESERVA DE CONTINGÊNCIA	CATEGORIA ECONÔMICA	
							CORRENTE	CAPITAL
100	RECEITAS ORDINARIAS	25.826.000	1.012.000	24.814.000			24.664.000	1.162.000
280	CONVENIOS, AJUSTES E ACORDOS COM ORGAOS FEDERAIS	5.661.000	20.000	5.641.000			1.035.000	4.626.000
	TOTAL	**31.487.000**	**1.032.000**	**30.455.000**			**25.699.000**	**5.788.000**

DEMONSTRATIVO DA RECEITA

R$ 1,00

2601 - GABINETE DO SECRETÁRIO DE ESTADO DE ESPORTE E LAZER

CÓDIGO	ESPECIFICAÇÃO	ALÍNEA / SUBALÍNEA	ORIGEM/ESPÉCIE/RUBRICA	CATEGORIA ECONÔMICA
1.0.0.0.00.0.0.0000	RECEITAS CORRENTES			1.056.000
1.3.0.0.00.0.0.0000	RECEITA PATRIMONIAL		81.000	
1.3.2.0.00.0.0.0000	VALORES MOBILIÁRIOS		81.000	
1.3.2.1.00.0.0.0000	JUROS E CORREÇÕES MONETÁRIAS		81.000	
1.3.2.1.00.1.0.0000	REMUNERAÇÃO DE DEPÓSITOS BANCÁRIOS	81.000		
1.3.2.1.00.1.1.0000	REMUNERAÇÃO DE DEPÓSITOS BANCÁRIOS - PRINCIPAL	81.000		
1.3.2.1.00.1.1.0006 (280)	REMUNERAÇÃO DE DEPÓSITOS DE POUPANÇA - (CONVÊNIO COM A UNIÃO) - PRINCIPAL	60.000		
1.3.2.1.00.1.1.0007 (280)	RENDIMENTOS DE APLICAÇÕES DE CURTO PRAZO EM CONTA CORRENTE - CONVÊNIOS COM A UNIÃO - PRINCIPAL	1.000		
1.3.2.1.00.1.1.0034 (100)	REMUNERAÇÃO DE DEPÓSITOS DE POUPANÇA DE CONTRAPARTIDA DE CONVÊNIOS - PRINCIPAL	10.000		
1.3.2.1.00.1.1.0035 (100)	RENDIMENTO DE DEPÓSITOS DE CONTA CORRENTE DE CONTRAPARTIDA DE CONVÊNIOS (FONTE 100) - PRINCIPAL	10.000		
1.7.0.0.00.0.0.0000	TRANSFERÊNCIAS CORRENTES		975.000	
1.7.1.0.00.0.0.0000	TRANSFERÊNCIAS DA UNIÃO E DE SUAS ENTIDADES		975.000	
1.7.1.8.00.0.0.0000	TRANSFERÊNCIAS DA UNIÃO - ESPECÍFICAS DE ESTADOS, DF E MUNICÍPIOS		975.000	
1.7.1.8.10.0.0.0000	TRANSFERÊNCIAS DE CONVÊNIOS DA UNIÃO E DE SUAS ENTIDADES	975.000		
1.7.1.8.10.9.0.0000	OUTRAS TRANSFERÊNCIAS DE CONVÊNIOS DA UNIÃO	975.000		
1.7.1.8.10.9.1.0000	OUTRAS TRANSFERÊNCIAS DE CONVÊNIOS DA UNIÃO - PRINCIPAL	975.000		
1.7.1.8.10.9.1.0020 (280)	TRANSFERÊNCIAS DE CONVÊNIOS DA UNIÃO DESTINADAS A PROGRAMAS DE ESPORTE - PRINCIPAL	975.000		
2.0.0.0.00.0.0.0000	RECEITAS DE CAPITAL			4.625.000
2.4.0.0.00.0.0.0000	TRANSFERÊNCIAS DE CAPITAL		4.625.000	
2.4.1.0.00.0.0.0000	TRANSFERÊNCIAS DA UNIÃO E DE SUAS ENTIDADES		4.625.000	
2.4.1.8.00.0.0.0000	TRANSFERÊNCIAS DA UNIÃO - ESPECÍFICAS DE ESTADOS, DF E MUNICÍPIOS		4.625.000	
2.4.1.8.10.0.0.0000	TRANSFERÊNCIA DE CONVÊNIOS DA UNIÃO E DE SUAS ENTIDADES	4.625.000		
2.4.1.8.10.2.0.0000	TRANSFERÊNCIAS DE CONVÊNIO DA UNIÃO DESTINADAS A PROGRAMAS DE EDUCAÇÃO	54.000		
2.4.1.8.10.2.1.0000	TRANSFERÊNCIAS DE CONVÊNIO DA UNIÃO DESTINADAS A PROGRAMAS DE EDUCAÇÃO - PRINCIPAL	54.000		
2.4.1.8.10.2.1.0003 (280)	TRANSFERÊNCIAS DE CONVÊNIO DA UNIÃO DESTINADAS A PROGRAMAS DE EDUCAÇÃO	54.000		
2.4.1.8.10.9.0.0000	OUTRAS TRANSFERÊNCIAS DE CONVÊNIOS DA UNIÃO	4.571.000		
2.4.1.8.10.9.1.0000	OUTRAS TRANSFERÊNCIAS DE CONVÊNIOS DA UNIÃO - PRINCIPAL	4.571.000		
2.4.1.8.10.9.1.0017 (280)	TRANSFERÊNCIAS DE CONVÊNIOS DA UNIÃO DESTINADAS A PROGRAMAS DE ESPORTE - PRINCIPAL	4.571.000		
	TOTAL DA RECEITA			5.681.000

ADMINISTRAÇÃO DIRETA **(R$ 1,00)**

DEMONSTRATIVO DAS DESPESAS POR FONTES DE RECURSOS, CONFORME OS PROJETOS, ATIVIDADES E OPERAÇÕES ESPECIAIS E AS CATEGORIAS ECONÔMICAS

2600 - SECRETARIA DE ESTADO DE ESPORTE E LAZER

2601 - GABINETE DO SECRETÁRIO DE ESTADO DE ESPORTE E LAZER

CÓDIGO	ESPECIFICAÇÃO	TOTAL	PROJETOS	ATIVIDADES	OPERAÇÕES ESPECIAIS	RESERVA DE CONTINGÊNCIA	CATEGORIA ECONÔMICA	
							CORRENTE	CAPITAL
100	RECEITAS ORDINARIAS	25.826.000	1.012.000	24.814.000			24.664.000	1.162.000
280	CONVENIOS, AJUSTES E ACORDOS COM ORGAOS FEDERAIS	5.661.000	20.000	5.641.000			1.035.000	4.626.00
	TOTAL	**31.487.000**	**1.032.000**	**30.455.000**			**25.699.000**	**5.788.00**

ADMINISTRAÇÃO DIRETA (R$ 1,00)

DEMONSTRATIVO DAS DESPESAS POR FONTES DE RECURSOS, CONFORME OS PROJETOS, ATIVIDADES E OPERAÇÕES ESPECIAIS E AS CATEGORIAS ECONÔMICAS

2800 - SECRETARIA DA SAÚDE

CÓDIGO	ESPECIFICAÇÃO	TOTAL	PROJETOS	ATIVIDADES	OPERAÇÕES ESPECIAIS	RESERVA DE CONTINGÊNCIA	CATEGORIA ECONÔMICA	
							CORRENTE	CAPITAL
100	RECEITAS ORDINARIAS	11.000.000			11.000.000		11.000.000	
	TOTAL	**11.000.000**			**11.000.000**		**11.000.000**	

ADMINISTRAÇÃO DIRETA **(R$ 1,00)**

DEMONSTRATIVO DAS DESPESAS POR FONTES DE RECURSOS, CONFORME OS PROJETOS, ATIVIDADES E OPERAÇÕES ESPECIAIS E AS CATEGORIAS ECONÔMICAS

2800 - SECRETARIA DA SAÚDE

2801 - GABINETE DO SECRETÁRIO DA SAÚDE

CÓDIGO	ESPECIFICAÇÃO	TOTAL	PROJETOS	ATIVIDADES	OPERAÇÕES ESPECIAIS	RESERVA DE CONTINGÊNCIA	CATEGORIA ECONÔMICA	
							CORRENTE	CAPITAL
100	RECEITAS ORDINARIAS	11.000.000			11.000.000		11.000.000	
	TOTAL	**11.000.000**			**11.000.000**		**11.000.000**	

ADMINISTRAÇÃO DIRETA

(R$ 1,00)

DEMONSTRATIVO DAS DESPESAS POR FONTES DE RECURSOS, CONFORME OS PROJETOS, ATIVIDADES E OPERAÇÕES ESPECIAIS E AS CATEGORIAS ECONÔMICAS

2900 - SECRETARIA DE ESTADO DE SEGURANÇA PÚBLICA

CÓDIGO	ESPECIFICAÇÃO	TOTAL	PROJETOS	ATIVIDADES	OPERAÇÕES ESPECIAIS	RESERVA DE CONTINGÊNCIA	CATEGORIA ECONÔMICA	
							CORRENTE	CAPITAL
100	RECEITAS ORDINARIAS	3.227.009.000	9.320.000	3.217.689.000			3.192.566.000	34.443.000
280	CONVENIOS, AJUSTES E ACORDOS COM ORGAOS FEDERAIS	8.531.000	1.089.000	7.442.000			1.919.000	6.612.000
	TOTAL	**3.235.540.000**	**10.409.000**	**3.225.131.000**			**3.194.485.000**	**41.055.000**

DEMONSTRATIVO DA RECEITA R$ 1,00

2901 - GABINETE DO SECRETÁRIO DE ESTADO DE SEGURANÇA PÚBLICA

CÓDIGO	ESPECIFICAÇÃO	ALÍNEA / SUBALÍNEA	ORIGEM/ESPÉCIE/RUBRICA	CATEGORIA ECONÔMICA
1.0.0.0.00.0.0.0000	RECEITAS CORRENTES			1.391.000
1.3.0.0.00.0.0.0000	RECEITA PATRIMONIAL		1.110.000	
1.3.2.0.00.0.0.0000	VALORES MOBILIÁRIOS		1.110.000	
1.3.2.1.00.0.0.0000	JUROS E CORREÇÕES MONETÁRIAS		1.110.000	
1.3.2.1.00.1.0.0000	REMUNERAÇÃO DE DEPÓSITOS BANCÁRIOS	1.110.000		
1.3.2.1.00.1.1.0000	REMUNERAÇÃO DE DEPÓSITOS BANCÁRIOS - PRINCIPAL	1.110.000		
1.3.2.1.00.1.1.0006 (280)	REMUNERAÇÃO DE DEPÓSITOS DE POUPANÇA - (CONVÊNIO COM A UNIÃO) - PRINCIPAL	1.011.000		
1.3.2.1.00.1.1.0007 (280)	RENDIMENTOS DE APLICAÇÕES DE CURTO PRAZO EM CONTA CORRENTE - CONVÊNIOS COM A UNIÃO - PRINCIPAL	8.000		
1.3.2.1.00.1.1.0020 (100)	RENDIMENTO APLICAÇÃO CURTO PRAZO EM CTA CORRENTE - PRINCIPAL	2.000		
1.3.2.1.00.1.1.0034 (100)	REMUNERAÇÃO DE DEPÓSITOS DE POUPANÇA DE CONTRAPARTIDA DE CONVÊNIOS - PRINCIPAL	88.000		
1.3.2.1.00.1.1.0035 (100)	RENDIMENTO DE DEPÓSITOS DE CONTA CORRENTE DE CONTRAPARTIDA DE CONVÊNIOS (FONTE 100) - PRINCIPAL	1.000		
1.7.0.0.00.0.0.0000	TRANSFERÊNCIAS CORRENTES		281.000	
1.7.1.0.00.0.0.0000	TRANSFERÊNCIAS DA UNIÃO E DE SUAS ENTIDADES		281.000	
1.7.1.8.00.0.0.0000	TRANSFERÊNCIAS DA UNIÃO - ESPECÍFICAS DE ESTADOS, DF E MUNICÍPIOS		281.000	
1.7.1.8.10.0.0.0000	TRANSFERÊNCIAS DE CONVÊNIOS DA UNIÃO E DE SUAS ENTIDADES	281.000		
1.7.1.8.10.9.0.0000	OUTRAS TRANSFERÊNCIAS DE CONVÊNIOS DA UNIÃO	281.000		
1.7.1.8.10.9.1.0000	OUTRAS TRANSFERÊNCIAS DE CONVÊNIOS DA UNIÃO - PRINCIPAL	281.000		
1.7.1.8.10.9.1.0008 (280)	TRANSF. CONV. UNIÃO PARA SEG. PÚBLICA - RECURSOS PARA CUSTEIO DE DESPESAS CORRENTES - PRINCIPAL	261.000		
1.7.1.8.10.9.1.0017 (280)	TRANSF. CONV. UNIÃO PARA SEG. PÚBLICA - RECURSOS PARA CAPACITAÇÃO E TREINAMENTOS - PRINCIPAL	20.000		
2.0.0.0.00.0.0.0000	RECEITAS DE CAPITAL			5.102.000
2.4.0.0.00.0.0.0000	TRANSFERÊNCIAS DE CAPITAL		5.102.000	
2.4.1.0.00.0.0.0000	TRANSFERÊNCIAS DA UNIÃO E DE SUAS ENTIDADES		5.102.000	
2.4.1.8.00.0.0.0000	TRANSFERÊNCIAS DA UNIÃO - ESPECÍFICAS DE ESTADOS, DF E MUNICÍPIOS		5.102.000	
2.4.1.8.10.0.0.0000	TRANSFERÊNCIA DE CONVÊNIOS DA UNIÃO E DE SUAS ENTIDADES	5.102.000		
2.4.1.8.10.9.0.0000	OUTRAS TRANSFERÊNCIAS DE CONVÊNIOS DA UNIÃO	5.102.000		
2.4.1.8.10.9.1.0000	OUTRAS TRANSFERÊNCIAS DE CONVÊNIOS DA UNIÃO - PRINCIPAL	5.102.000		
2.4.1.8.10.9.1.0008 (280)	TRANSF. CONV. UNIÃO PARA SEG. PÚBLICA - RECURSOS PARA INFRAESTRUTURA FÍSICA	413.000		
2.4.1.8.10.9.1.0009 (280)	TRANSF. CONV. UNIÃO PARA SEG. PÚBLICA - RECURSOS PARA AQUISIÇÃO DE EQUIPAMENTOS E OU BENS PERMANENTES	4.689.000		
	TOTAL DA RECEITA			6.493.000

ADMINISTRAÇÃO DIRETA (R$ 1,00)

DEMONSTRATIVO DAS DESPESAS POR FONTES DE RECURSOS, CONFORME OS PROJETOS, ATIVIDADES E OPERAÇÕES ESPECIAIS E AS CATEGORIAS ECONÔMICAS

2900 - SECRETARIA DE ESTADO DE SEGURANÇA PÚBLICA

2901 - GABINETE DO SECRETÁRIO DE ESTADO DE SEGURANÇA PÚBLICA

CÓDIGO	ESPECIFICAÇÃO	TOTAL	PROJETOS	ATIVIDADES	OPERAÇÕES ESPECIAIS	RESERVA DE CONTINGÊNCIA	CATEGORIA ECONÔMICA	
							CORRENTE	CAPITAL
100	RECEITAS ORDINARIAS	255.750.000		255.750.000			246.950.000	8.800.000
280	CONVENIOS, AJUSTES E ACORDOS COM ORGAOS FEDERAIS	6.402.000		6.402.000			1.310.000	5.092.000
	TOTAL	**262.152.000**		**262.152.000**			**248.260.000**	**13.892.000**

ADMINISTRAÇÃO DIRETA **(R$ 1,00)**

DEMONSTRATIVO DAS DESPESAS POR FONTES DE RECURSOS, CONFORME OS PROJETOS, ATIVIDADES E OPERAÇÕES ESPECIAIS E AS CATEGORIAS ECONÔMICAS

2900 - SECRETARIA DE ESTADO DE SEGURANÇA PÚBLICA

2902 - POLÍCIA MILITAR

CÓDIGO	ESPECIFICAÇÃO	TOTAL	PROJETOS	ATIVIDADES	OPERAÇÕES ESPECIAIS	RESERVA DE CONTINGÊNCIA	CATEGORIA ECONÔMICA	
							CORRENTE	CAPITAL
100	RECEITAS ORDINARIAS	1.583.250.000		1.583.250.000			1.577.418.000	5.832.000
	TOTAL	**1.583.250.000**		**1.583.250.000**			**1.577.418.000**	**5.832.000**

ADMINISTRAÇÃO DIRETA **(R$ 1,00)**

DEMONSTRATIVO DAS DESPESAS POR FONTES DE RECURSOS, CONFORME OS PROJETOS, ATIVIDADES E OPERAÇÕES ESPECIAIS E AS CATEGORIAS ECONÔMICAS

2900 - SECRETARIA DE ESTADO DE SEGURANÇA PÚBLICA

2903 - CORPO DE BOMBEIROS MILITAR

CÓDIGO	ESPECIFICAÇÃO	TOTAL	PROJETOS	ATIVIDADES	OPERAÇÕES ESPECIAIS	RESERVA DE CONTINGÊNCIA	CATEGORIA ECONÔMICA	
							CORRENTE	CAPITAL
100	RECEITAS ORDINARIAS	371.129.000	210.000	370.919.000			371.099.000	30.000
	TOTAL	**371.129.000**	**210.000**	**370.919.000**			**371.099.000**	**30.000**

DEMONSTRATIVO DA RECEITA

R$ 1,00

2904 - POLÍCIA CIVIL

CÓDIGO	ESPECIFICAÇÃO	ALÍNEA / SUBALÍNEA	ORIGEM/ESPÉCIE/RUBRICA	CATEGORIA ECONÔMICA
1.0.0.0.00.0.0.0000	RECEITAS CORRENTES			20.000
1.7.0.0.00.0.0.0000	TRANSFERÊNCIAS CORRENTES		20.000	
1.7.1.0.00.0.0.0000	TRANSFERÊNCIAS DA UNIÃO E DE SUAS ENTIDADES		20.000	
1.7.1.8.00.0.0.0000	TRANSFERÊNCIAS DA UNIÃO - ESPECÍFICAS DE ESTADOS, DF E MUNICÍPIOS		20.000	
1.7.1.8.10.0.0.0000	TRANSFERÊNCIAS DE CONVÊNIOS DA UNIÃO E DE SUAS ENTIDADES	20.000		
1.7.1.8.10.9.0.0000	OUTRAS TRANSFERÊNCIAS DE CONVÊNIOS DA UNIÃO	20.000		
1.7.1.8.10.9.1.0000	OUTRAS TRANSFERÊNCIAS DE CONVÊNIOS DA UNIÃO - PRINCIPAL	20.000		
1.7.1.8.10.9.1.0014 (280)	TRANSFERÊNCIAS DE CONVÊNIOS DA UNIÃO DESTINADAS A PROGRAMAS DE PRESERVAÇÃO DO MEIO AMBIENTE - PRINCIPAL	20.000		
2.0.0.0.00.0.0.0000	RECEITAS DE CAPITAL			20.000
2.4.0.0.00.0.0.0000	TRANSFERÊNCIAS DE CAPITAL		20.000	
2.4.1.0.00.0.0.0000	TRANSFERÊNCIAS DA UNIÃO E DE SUAS ENTIDADES		20.000	
2.4.1.8.00.0.0.0000	TRANSFERÊNCIAS DA UNIÃO - ESPECÍFICAS DE ESTADOS, DF E MUNICÍPIOS		20.000	
2.4.1.8.10.0.0.0000	TRANSFERÊNCIA DE CONVÊNIOS DA UNIÃO E DE SUAS ENTIDADES	20.000		
2.4.1.8.10.9.0.0000	OUTRAS TRANSFERÊNCIAS DE CONVÊNIOS DA UNIÃO	20.000		
2.4.1.8.10.9.1.0000	OUTRAS TRANSFERÊNCIAS DE CONVÊNIOS DA UNIÃO - PRINCIPAL	20.000		
2.4.1.8.10.9.1.0008 (280)	TRANSF. CONV. UNIÃO PARA SEG. PÚBLICA - RECURSOS PARA INFRAESTRUTURA FÍSICA	10.000		
2.4.1.8.10.9.1.0009 (280)	TRANSF. CONV. UNIÃO PARA SEG. PÚBLICA - RECURSOS PARA AQUISIÇÃO DE EQUIPAMENTOS E OU BENS PERMANENTES	10.000		
	TOTAL DA RECEITA			40.000

ADMINISTRAÇÃO DIRETA

(R$ 1,00)

DEMONSTRATIVO DAS DESPESAS POR FONTES DE RECURSOS, CONFORME OS PROJETOS, ATIVIDADES E OPERAÇÕES ESPECIAIS E AS CATEGORIAS ECONÔMICAS

2900 - SECRETARIA DE ESTADO DE SEGURANÇA PÚBLICA

2904 - POLÍCIA CIVIL

CÓDIGO	ESPECIFICAÇÃO	TOTAL	PROJETOS	ATIVIDADES	OPERAÇÕES ESPECIAIS	RESERVA DE CONTINGÊNCIA	CATEGORIA ECONÔMICA	
							CORRENTE	CAPITAL
100	RECEITAS ORDINARIAS	617.300.000		617.300.000			616.475.000	825.000
280	CONVENIOS, AJUSTES E ACORDOS COM ORGAOS FEDERAIS	40.000		40.000			20.000	20.000
	TOTAL	**617.340.000**		**617.340.000**			**616.495.000**	**845.000**

DEMONSTRATIVO DA RECEITA

R$ 1,00

2906 - DIRETORIA GERAL DE ADMINISTRAÇÃO PENITENCIÁRIA

CÓDIGO	ESPECIFICAÇÃO	ALÍNEA / SUBALÍNEA	ORIGEM/ESPÉCIE/RUBRICA	CATEGORIA ECONÔMICA
1.0.0.0.00.0.0.0000	RECEITAS CORRENTES			2.089.000
1.3.0.0.00.0.0.0000	RECEITA PATRIMONIAL		1.166.000	
1.3.2.0.00.0.0.0000	VALORES MOBILIÁRIOS		1.166.000	
1.3.2.1.00.0.0.0000	JUROS E CORREÇÕES MONETÁRIAS		1.166.000	
1.3.2.1.00.1.0.0000	REMUNERAÇÃO DE DEPÓSITOS BANCÁRIOS	1.166.000		
1.3.2.1.00.1.1.0000	REMUNERAÇÃO DE DEPÓSITOS BANCÁRIOS - PRINCIPAL	1.166.000		
1.3.2.1.00.1.1.0006 (280)	REMUNERAÇÃO DE DEPÓSITOS DE POUPANÇA - (CONVÊNIO COM A UNIÃO) - PRINCIPAL	1.093.000		
1.3.2.1.00.1.1.0007 (280)	RENDIMENTOS DE APLICAÇÕES DE CURTO PRAZO EM CONTA CORRENTE - CONVÊNIOS COM A UNIÃO - PRINCIPAL	73.000		
1.7.0.0.00.0.0.0000	TRANSFERÊNCIAS CORRENTES		923.000	
1.7.1.0.00.0.0.0000	TRANSFERÊNCIAS DA UNIÃO E DE SUAS ENTIDADES		923.000	
1.7.1.8.00.0.0.0000	TRANSFERÊNCIAS DA UNIÃO - ESPECÍFICAS DE ESTADOS, DF E MUNICÍPIOS		923.000	
1.7.1.8.10.0.0.0000	TRANSFERÊNCIAS DE CONVÊNIOS DA UNIÃO E DE SUAS ENTIDADES	923.000		
1.7.1.8.10.9.0.0000	OUTRAS TRANSFERÊNCIAS DE CONVÊNIOS DA UNIÃO	923.000		
1.7.1.8.10.9.1.0000	OUTRAS TRANSFERÊNCIAS DE CONVÊNIOS DA UNIÃO - PRINCIPAL	923.000		
1.7.1.8.10.9.1.0017 (280)	TRANSF. CONV. UNIÃO PARA SEG. PÚBLICA - RECURSOS PARA CAPACITAÇÃO E TREINAMENTOS - PRINCIPAL	923.000		
	TOTAL DA RECEITA			2.089.000

ADMINISTRAÇÃO DIRETA (R$ 1,00)

DEMONSTRATIVO DAS DESPESAS POR FONTES DE RECURSOS, CONFORME OS PROJETOS, ATIVIDADES E OPERAÇÕES ESPECIAIS E AS CATEGORIAS ECONÔMICAS

2900 - SECRETARIA DE ESTADO DE SEGURANÇA PÚBLICA

2906 - DIRETORIA GERAL DE ADMINISTRAÇÃO PENITENCIÁRIA

CÓDIGO	ESPECIFICAÇÃO	TOTAL	PROJETOS	ATIVIDADES	OPERAÇÕES ESPECIAIS	RESERVA DE CONTINGÊNCIA	CATEGORIA ECONÔMICA	
							CORRENTE	CAPITAL
100	RECEITAS ORDINARIAS	399.580.000	9.110.000	390.470.000			380.624.000	18.956.000
280	CONVENIOS, AJUSTES E ACORDOS COM ORGAOS FEDERAIS	2.089.000	1.089.000	1.000.000			589.000	1.500.000
	TOTAL	**401.669.000**	**10.199.000**	**391.470.000**			**381.213.000**	**20.456.000**

ADMINISTRAÇÃO DIRETA **(R$ 1,00)**

DEMONSTRATIVO DAS DESPESAS POR FONTES DE RECURSOS, CONFORME OS PROJETOS, ATIVIDADES E OPERAÇÕES ESPECIAIS E AS CATEGORIAS ECONÔMICAS

3000 - SECRETARIA DE ESTADO DE DESENVOLVIMENTO SOCIAL

CÓDIGO	ESPECIFICAÇÃO	TOTAL	PROJETOS	ATIVIDADES	OPERAÇÕES ESPECIAIS	RESERVA DE CONTINGÊNCIA	CATEGORIA ECONÔMICA	
							CORRENTE	CAPITAL
100	RECEITAS ORDINARIAS	125.300.000	1.000.000	124.300.000			122.300.000	3.000.000
274	CONVENIOS, AJUSTES E ACORDOS COM ORGAOS FEDERAIS - ASSISTÊNCIA SOCIAL	6.600.000	4.000.000	2.600.000			2.230.000	4.370.0
280	CONVENIOS, AJUSTES E ACORDOS COM ORGAOS FEDERAIS	540.000	10.000	530.000			450.000	90.000
	TOTAL	**132.440.000**	**5.010.000**	**127.430.000**			**124.980.000**	**7.460.000**

DEMONSTRATIVO DA RECEITA

R$ 1,00

3001 - GABINETE DO SECRETÁRIO DE ESTADO DE DESENVOLVIMENTO SOCIAL

CÓDIGO	ESPECIFICAÇÃO	ALÍNEA / SUBALÍNEA	ORIGEM/ESPÉCIE/RUBRICA	CATEGORIA ECONÔMICA
1.0.0.0.00.0.0.0000	RECEITAS CORRENTES			1.002.000
1.3.0.0.00.0.0.0000	RECEITA PATRIMONIAL		1.002.000	
1.3.2.0.00.0.0.0000	VALORES MOBILIÁRIOS		1.002.000	
1.3.2.1.00.0.0.0000	JUROS E CORREÇÕES MONETÁRIAS		1.002.000	
1.3.2.1.00.1.0.0000	REMUNERAÇÃO DE DEPÓSITOS BANCÁRIOS	1.002.000		
1.3.2.1.00.1.1.0000	REMUNERAÇÃO DE DEPÓSITOS BANCÁRIOS - PRINCIPAL	1.002.000		
1.3.2.1.00.1.1.0006 (280)	REMUNERAÇÃO DE DEPÓSITOS DE POUPANÇA - (CONVÊNIO COM A UNIÃO) - PRINCIPAL	10.000		
1.3.2.1.00.1.1.0007 (280)	RENDIMENTOS DE APLICAÇÕES DE CURTO PRAZO EM CONTA CORRENTE - CONVÊNIOS COM A UNIÃO - PRINCIPAL	530.000		
1.3.2.1.00.1.1.0052 (274)	REMUNERAÇÃO DE DEPÓSITOS DE POUPANÇA - CONVÊNIO COM A UNIÃO - ASSISTÊNCIA SOCIAL	201.000		
1.3.2.1.00.1.1.0053 (274)	RENDIMENTOS DE APLICAÇÕES DE CURTO PRAZO EM CONTA CORRENTE - CONVÊNIO COM A UNIÃO - ASSISTÊNCIA SOCIAL	261.000		
2.0.0.0.00.0.0.0000	RECEITAS DE CAPITAL			6.138.000
2.4.0.0.00.0.0.0000	TRANSFERÊNCIAS DE CAPITAL		6.138.000	
2.4.1.0.00.0.0.0000	TRANSFERÊNCIAS DA UNIÃO E DE SUAS ENTIDADES		6.138.000	
2.4.1.8.00.0.0.0000	TRANSFERÊNCIAS DA UNIÃO - ESPECÍFICAS DE ESTADOS, DF E MUNICÍPIOS		6.138.000	
2.4.1.8.10.0.0.0000	TRANSFERÊNCIA DE CONVÊNIOS DA UNIÃO E DE SUAS ENTIDADES	6.138.000		
2.4.1.8.10.9.0.0000	OUTRAS TRANSFERÊNCIAS DE CONVÊNIOS DA UNIÃO	6.138.000		
2.4.1.8.10.9.1.0000	OUTRAS TRANSFERÊNCIAS DE CONVÊNIOS DA UNIÃO - PRINCIPAL	6.138.000		
2.4.1.8.10.9.1.0020 (274)	TRANSFERÊNCIAS DE CONVÊNIO DA UNIÃO PARA CONSTRUÇÃO DE SISTEMA SÓCIO EDUCATIVO	6.138.000		
	TOTAL DA RECEITA			7.140.000

ADMINISTRAÇÃO DIRETA **(R$ 1,00)**

DEMONSTRATIVO DAS DESPESAS POR FONTES DE RECURSOS, CONFORME OS PROJETOS, ATIVIDADES E OPERAÇÕES ESPECIAIS E AS CATEGORIAS ECONÔMICAS

3000 - SECRETARIA DE ESTADO DE DESENVOLVIMENTO SOCIAL

3001 - GABINETE DO SECRETÁRIO DE ESTADO DE DESENVOLVIMENTO SOCIAL

CÓDIGO	ESPECIFICAÇÃO	TOTAL	PROJETOS	ATIVIDADES	OPERAÇÕES ESPECIAIS	RESERVA DE CONTINGÊNCIA	CATEGORIA ECONÔMICA	
							CORRENTE	CAPITAL
100	RECEITAS ORDINARIAS	125.300.000	1.000.000	124.300.000			122.300.000	3.000.000
274	CONVENIOS, AJUSTES E ACORDOS COM ORGAOS FEDERAIS - ASSISTÊNCIA SOCIAL	6.600.000	4.000.000	2.600.000			2.230.000	4.370.000
280	CONVENIOS, AJUSTES E ACORDOS COM ORGAOS FEDERAIS	540.000	10.000	530.000			450.000	90.000
	TOTAL	**132.440.000**	**5.010.000**	**127.430.000**			**124.980.000**	**7.460.000**

ADMINISTRAÇÃO DIRETA

(R$ 1,00)

DEMONSTRATIVO DAS DESPESAS POR FONTES DE RECURSOS, CONFORME OS PROJETOS, ATIVIDADES E OPERAÇÕES ESPECIAIS E AS CATEGORIAS ECONÔMICAS

3100 - SECRETARIA DE ESTADO DE DESENVOLVIMENTO E INOVAÇÃO

CÓDIGO	ESPECIFICAÇÃO	TOTAL	PROJETOS	ATIVIDADES	OPERAÇÕES ESPECIAIS	RESERVA DE CONTINGÊNCIA	CATEGORIA ECONÔMICA	
							CORRENTE	CAPITAL
100	RECEITAS ORDINARIAS	163.587.000	13.040.000	111.547.000	39.000.000		157.190.000	6.397.000
115	TRANSFERÊNCIAS DA UNIÃO - PRONATEC	1.470.000		1.470.000			1.470.000	
280	CONVENIOS, AJUSTES E ACORDOS COM ORGAOS FEDERAIS	704.000	70.000	634.000			80.000	624.000
282	OUTROS CONVENIOS, AJUSTES E ACORDOS	20.000	20.000				10.000	10.000
284	CONVENIOS, AJUSTES E ACORDOS COM ENTIDADES INTERNACIONAIS	20.000		20.000			10.000	10.000
	TOTAL	**165.801.000**	**13.130.000**	**113.671.000**	**39.000.000**		**158.760.000**	**7.041.000**

DEMONSTRATIVO DA RECEITA

R$ 1,00

3101 - GABINETE DO SECRETÁRIO DE ESTADO DE DESENVOLVIMENTO E INOVAÇÃO

CÓDIGO	ESPECIFICAÇÃO	ALÍNEA / SUBALÍNEA	ORIGEM/ESPÉCIE/RUBRICA	CATEGORIA ECONÔMICA
1.0.0.0.00.0.0.0000	RECEITAS CORRENTES			2.196.000
1.3.0.0.00.0.0.0000	RECEITA PATRIMONIAL		1.086.000	
1.3.2.0.00.0.0.0000	VALORES MOBILIÁRIOS		1.086.000	
1.3.2.1.00.0.0.0000	JUROS E CORREÇÕES MONETÁRIAS		1.086.000	
1.3.2.1.00.1.0.0000	REMUNERAÇÃO DE DEPÓSITOS BANCÁRIOS	1.086.000		
1.3.2.1.00.1.1.0000	REMUNERAÇÃO DE DEPÓSITOS BANCÁRIOS - PRINCIPAL	1.086.000		
1.3.2.1.00.1.1.0006 (280)	REMUNERAÇÃO DE DEPÓSITOS DE POUPANÇA - (CONVÊNIO COM A UNIÃO) - PRINCIPAL	357.000		
1.3.2.1.00.1.1.0007 (280)	RENDIMENTOS DE APLICAÇÕES DE CURTO PRAZO EM CONTA CORRENTE - CONVÊNIOS COM A UNIÃO - PRINCIPAL	227.000		
1.3.2.1.00.1.1.0011 (115)	RENDIMENTOS DE APLICAÇÕES DE CURTO PRAZO EM CONTA CORRENTE - PRONATEC - PRINCIPAL	470.000		
1.3.2.1.00.1.1.0028 (100)	RENDIMENTO APLICAÇÃO CURTO PRAZO EM CTA CORRENTE (FONTE 100) - PRINCIPAL	5.000		
1.3.2.1.00.1.1.0034 (100)	REMUNERAÇÃO DE DEPÓSITOS DE POUPANÇA DE CONTRAPARTIDA DE CONVÊNIOS - PRINCIPAL	19.000		
1.3.2.1.00.1.1.0035 (100)	RENDIMENTO DE DEPÓSITOS DE CONTA CORRENTE DE CONTRAPARTIDA DE CONVÊNIOS (FONTE 100) - PRINCIPAL	8.000		
1.7.0.0.00.0.0.0000	TRANSFERÊNCIAS CORRENTES		1.110.000	
1.7.1.0.00.0.0.0000	TRANSFERÊNCIAS DA UNIÃO E DE SUAS ENTIDADES		1.070.000	
1.7.1.8.00.0.0.0000	TRANSFERÊNCIAS DA UNIÃO - ESPECÍFICAS DE ESTADOS, DF E MUNICÍPIOS		1.070.000	
1.7.1.8.05.0.0.0000	TRANSFERÊNCIAS DE RECURSOS DO FUNDO NACIONAL DO DESENVOLVIMENTO DA EDUCAÇÃO - FNDE	1.000.000		
1.7.1.8.05.9.0.0000	OUTRAS TRANSFERÊNCIAS DIRETAS DO FUNDO NACIONAL DO DESENVOLVIMENTO DA EDUCAÇÃO - FNDE	1.000.000		
1.7.1.8.05.9.1.0000	OUTRAS TRANSFERÊNCIAS DIRETAS DO FUNDO NACIONAL DO DESENVOLVIMENTO DA EDUCAÇÃO - FNDE	1.000.000		
1.7.1.8.05.9.1.0002 (115)	TRANSFERÊNCIAS DIRETAS DO FNDE REFERENTES AO PROGRAMA NACIONAL DE APOIO AO ENSINO TÉCNICO - PRONATEC - PRINCIPAL	1.000.000		
1.7.1.8.10.0.0.0000	TRANSFERÊNCIAS DE CONVÊNIOS DA UNIÃO E DE SUAS ENTIDADES	70.000		
1.7.1.8.10.2.0.0000	TRANSFERÊNCIAS DE CONVÊNIOS DA UNIÃO DESTINADAS A PROGRAMAS DE EDUCAÇÃO	20.000		
1.7.1.8.10.2.1.0000	TRANSFERÊNCIAS DE CONVÊNIOS DA UNIÃO DESTINADAS A PROGRAMAS DE EDUCAÇÃO - PRINCIPAL	20.000		
1.7.1.8.10.2.1.0002 (280)	TRANSFERÊNCIAS DE CONVÊNIO DA UNIÃO DESTINADAS A PROGRAMAS DE EDUCAÇÃO	20.000		
1.7.1.8.10.9.0.0000	OUTRAS TRANSFERÊNCIAS DE CONVÊNIOS DA UNIÃO	50.000		
1.7.1.8.10.9.1.0000	OUTRAS TRANSFERÊNCIAS DE CONVÊNIOS DA UNIÃO - PRINCIPAL	50.000		
1.7.1.8.10.9.1.0012 (280)	TRANSFERÊNCIAS DE CONVÊNIOS DA UNIÃO DESTINADAS A PROGRAMAS DE GESTÃO E PLANEJAMENTO GOVERNAMENTAL ADMINISTRATIVO - PRINCIPAL	20.000		
1.7.1.8.10.9.1.0018 (280)	TRANSFERÊNCIAS DE CONVÊNIOS DA UNIÃO DESTINADAS A PROGRAMAS DE CIÊNCIA, TECNOLOGIA E INOVAÇÃO - PRINCIPAL	30.000		

DEMONSTRATIVO DA RECEITA R$ 1,00

3101 - GABINETE DO SECRETÁRIO DE ESTADO DE DESENVOLVIMENTO E INOVAÇÃO

CÓDIGO	ESPECIFICAÇÃO	ALÍNEA / SUBALÍNEA	ORIGEM/ESPÉCIE/RUBRICA	CATEGORIA ECONÔMICA
1.7.4.0.00.0.0.0000	TRANSFERÊNCIAS DE INSTITUIÇÕES PRIVADAS		20.000	
1.7.4.8.00.0.0.0000	TRANSFERÊNCIAS DE INSTITUIÇÕES PRIVADAS - ESPECÍFICAS DE ESTADOS, DF E MUNICÍPIOS		20.000	
1.7.4.8.10.0.0.0000	TRANSFERÊNCIA DE CONVÊNIOS DE INSTITUIÇÕES PRIVADAS	20.000		
1.7.4.8.10.1.0.0000	TRANSFERÊNCIA DE CONVÊNIOS DE INSTITUIÇÕES PRIVADAS	20.000		
1.7.4.8.10.1.1.0000	TRANSFERÊNCIA DE CONVÊNIOS DE INSTITUIÇÕES PRIVADAS - PRINCIPAL	20.000		
1.7.4.8.10.1.1.0012 (282)	TRANSF. DE CONVÊNIOS DE INST. PRIVADAS P/ CONTROLE, TRANSPARÊNCIA E FISCALIZAÇÃO DA GESTÃO ADMINISTRATIVA - PRINCIPAL	20.000		
1.7.6.0.00.0.0.0000	TRANSFERÊNCIAS DO EXTERIOR		20.000	
1.7.6.8.00.0.0.0000	TRANSFERÊNCIAS DO EXTERIOR - ESPECÍFICAS DE ESTADOS, DF E MUNICÍPIOS		20.000	
1.7.6.8.10.0.0.0000	TRANSFERÊNCIA DE CONVÊNIOS DO EXTERIOR	20.000		
1.7.6.8.10.1.0.0000	TRANSFERÊNCIA DE CONVÊNIOS DO EXTERIOR	20.000		
1.7.6.8.10.1.1.0000	TRANSFERÊNCIA DE CONVÊNIOS DO EXTERIOR - PRINCIPAL	20.000		
1.7.6.8.10.1.1.0001 (284)	TRANSFERÊNCIA DE CONVÊNIOS DO EXTERIOR - PRINCIPAL	10.000		
1.7.6.8.10.1.1.0002 (284)	TRANSFERÊNCIAS DE CONVÊNIOS C/ ENTIDADES INTERNACIONAIS - PRINCIPAL	10.000		
2.0.0.0.00.0.0.0000	RECEITAS DE CAPITAL			50.000
2.4.0.0.00.0.0.0000	TRANSFERÊNCIAS DE CAPITAL		50.000	
2.4.1.0.00.0.0.0000	TRANSFERÊNCIAS DA UNIÃO E DE SUAS ENTIDADES		50.000	
2.4.1.8.00.0.0.0000	TRANSFERÊNCIAS DA UNIÃO - ESPECÍFICAS DE ESTADOS, DF E MUNICÍPIOS		50.000	
2.4.1.8.10.0.0.0000	TRANSFERÊNCIA DE CONVÊNIOS DA UNIÃO E DE SUAS ENTIDADES	50.000		
2.4.1.8.10.2.0.0000	TRANSFERÊNCIAS DE CONVÊNIO DA UNIÃO DESTINADAS A PROGRAMAS DE EDUCAÇÃO	20.000		
2.4.1.8.10.2.1.0000	TRANSFERÊNCIAS DE CONVÊNIO DA UNIÃO DESTINADAS A PROGRAMAS DE EDUCAÇÃO - PRINCIPAL	20.000		
2.4.1.8.10.2.1.0003 (280)	TRANSFERÊNCIAS DE CONVÊNIO DA UNIÃO DESTINADAS A PROGRAMAS DE EDUCAÇÃO	20.000		
2.4.1.8.10.9.0.0000	OUTRAS TRANSFERÊNCIAS DE CONVÊNIOS DA UNIÃO	30.000		
2.4.1.8.10.9.1.0000	OUTRAS TRANSFERÊNCIAS DE CONVÊNIOS DA UNIÃO - PRINCIPAL	30.000		
2.4.1.8.10.9.1.0011 (280)	TRANSFERÊNCIAS DE CONVÊNIOS DA UNIÃO DESTINADAS A PROGRAMAS DE CIÊNCIA, TECNOLOGIA E INOVAÇÃO.	30.000		
	TOTAL DA RECEITA			2.246.000

ADMINISTRAÇÃO DIRETA **(R$ 1,00)**

DEMONSTRATIVO DAS DESPESAS POR FONTES DE RECURSOS, CONFORME OS PROJETOS, ATIVIDADES E OPERAÇÕES ESPECIAIS E AS CATEGORIAS ECONÔMICAS

3100 - SECRETARIA DE ESTADO DE DESENVOLVIMENTO E INOVAÇÃO

3101 - GABINETE DO SECRETÁRIO DE ESTADO DE DESENVOLVIMENTO E INOVAÇÃO

CÓDIGO	ESPECIFICAÇÃO	TOTAL	PROJETOS	ATIVIDADES	OPERAÇÕES ESPECIAIS	RESERVA DE CONTINGÊNCIA	CATEGORIA ECONÔMICA	
							CORRENTE	CAPITAL
100	RECEITAS ORDINARIAS	163.587.000	13.040.000	111.547.000	39.000.000		157.190.000	6.397.000
115	TRANSFERÊNCIAS DA UNIÃO - PRONATEC	1.470.000		1.470.000			1.470.000	
280	CONVENIOS, AJUSTES E ACORDOS COM ORGAOS FEDERAIS	704.000	70.000	634.000			80.000	624.00
282	OUTROS CONVENIOS, AJUSTES E ACORDOS	20.000	20.000				10.000	10.000
284	CONVENIOS, AJUSTES E ACORDOS COM ENTIDADES INTERNACIONAIS	20.000		20.000			10.000	10.00
	TOTAL	**165.801.000**	**13.130.000**	**113.671.000**	**39.000.000**		**158.760.000**	**7.041.00**

ADMINISTRAÇÃO DIRETA **(R$ 1,00)**

DEMONSTRATIVO DAS DESPESAS POR FONTES DE RECURSOS, CONFORME OS PROJETOS, ATIVIDADES E OPERAÇÕES ESPECIAIS E AS CATEGORIAS ECONÔMICAS

3200 - SECRETARIA DE ESTADO DE AGRICULTURA, PECUÁRIA E ABASTECIMENTO.

CÓDIGO	ESPECIFICAÇÃO	TOTAL	PROJETOS	ATIVIDADES	OPERAÇÕES ESPECIAIS	RESERVA DE CONTINGÊNCIA	CATEGORIA ECONÔMICA	
							CORRENTE	CAPITAL
100	RECEITAS ORDINARIAS	22.896.000	1.760.000	21.126.000	10.000		20.191.000	2.705.000
280	CONVENIOS, AJUSTES E ACORDOS COM ORGAOS FEDERAIS	95.110.000	95.110.000				592.000	94.518.000
	TOTAL	**118.006.000**	**96.870.000**	**21.126.000**	**10.000**		**20.783.000**	**97.223.000**

DEMONSTRATIVO DA RECEITA

R$ 1,00

3201 - GABINETE DO SECRETÁRIO DE ESTADO DE AGRICULTURA, PECUÁRIA E ABASTECIMENTO.

CÓDIGO	ESPECIFICAÇÃO	ALÍNEA / SUBALÍNEA	ORIGEM/ESPÉCIE/RUBRICA	CATEGORIA ECONÔMICA
1.0.0.0.00.0.0.0000	RECEITAS CORRENTES			4.244.000
1.3.0.0.00.0.0.0000	RECEITA PATRIMONIAL		2.774.000	
1.3.2.0.00.0.0.0000	VALORES MOBILIÁRIOS		2.774.000	
1.3.2.1.00.0.0.0000	JUROS E CORREÇÕES MONETÁRIAS		2.774.000	
1.3.2.1.00.1.0.0000	REMUNERAÇÃO DE DEPÓSITOS BANCÁRIOS	2.774.000		
1.3.2.1.00.1.1.0000	REMUNERAÇÃO DE DEPÓSITOS BANCÁRIOS - PRINCIPAL	2.774.000		
1.3.2.1.00.1.1.0006 (280)	REMUNERAÇÃO DE DEPÓSITOS DE POUPANÇA - (CONVÊNIO COM A UNIÃO) - PRINCIPAL	2.163.000		
1.3.2.1.00.1.1.0007 (280)	RENDIMENTOS DE APLICAÇÕES DE CURTO PRAZO EM CONTA CORRENTE - CONVÊNIOS COM A UNIÃO - PRINCIPAL	506.000		
1.3.2.1.00.1.1.0034 (100)	REMUNERAÇÃO DE DEPÓSITOS DE POUPANÇA DE CONTRAPARTIDA DE CONVÊNIOS - PRINCIPAL	83.000		
1.3.2.1.00.1.1.0035 (100)	RENDIMENTO DE DEPÓSITOS DE CONTA CORRENTE DE CONTRAPARTIDA DE CONVÊNIOS (FONTE 100) - PRINCIPAL	22.000		
1.7.0.0.00.0.0.0000	TRANSFERÊNCIAS CORRENTES		1.470.000	
1.7.1.0.00.0.0.0000	TRANSFERÊNCIAS DA UNIÃO E DE SUAS ENTIDADES		1.470.000	
1.7.1.8.00.0.0.0000	TRANSFERÊNCIAS DA UNIÃO - ESPECÍFICAS DE ESTADOS, DF E MUNICÍPIOS		1.470.000	
1.7.1.8.10.0.0.0000	TRANSFERÊNCIAS DE CONVÊNIOS DA UNIÃO E DE SUAS ENTIDADES	1.470.000		
1.7.1.8.10.9.0.0000	OUTRAS TRANSFERÊNCIAS DE CONVÊNIOS DA UNIÃO	1.470.000		
1.7.1.8.10.9.1.0000	OUTRAS TRANSFERÊNCIAS DE CONVÊNIOS DA UNIÃO - PRINCIPAL	1.470.000		
1.7.1.8.10.9.1.0013 (280)	TRANSFERÊNCIA DE CONVÊNIOS DA UNIÃO DESTINADAS AO DESENVOLVIMENTO REGIONAL (APERFEIÇOAMENTO PRODUTIVO E COMERCIAL DO SETOR AGROPECUÁRIO) - PRINCIPAL	450.000		
1.7.1.8.10.9.1.0024 (280)	TRANSFERÊNCIAS DE CONVÊNIOS DA UNIÃO DESTINADAS AO PROGRAMA DE CRÉDITO NACIONAL FUNDIÁRIO	1.020.000		
2.0.0.0.00.0.0.0000	RECEITAS DE CAPITAL			90.971.000
2.4.0.0.00.0.0.0000	TRANSFERÊNCIAS DE CAPITAL		90.971.000	
2.4.1.0.00.0.0.0000	TRANSFERÊNCIAS DA UNIÃO E DE SUAS ENTIDADES		90.971.000	
2.4.1.8.00.0.0.0000	TRANSFERÊNCIAS DA UNIÃO - ESPECÍFICAS DE ESTADOS, DF E MUNICÍPIOS		90.971.000	
2.4.1.8.10.0.0.0000	TRANSFERÊNCIA DE CONVÊNIOS DA UNIÃO E DE SUAS ENTIDADES	90.971.000		
2.4.1.8.10.9.0.0000	OUTRAS TRANSFERÊNCIAS DE CONVÊNIOS DA UNIÃO	90.971.000		
2.4.1.8.10.9.1.0000	OUTRAS TRANSFERÊNCIAS DE CONVÊNIOS DA UNIÃO - PRINCIPAL	90.971.000		
2.4.1.8.10.9.1.0005 (280)	TRANSFERÊNCIAS DE CONVÊNIOS DA UNIÃO DESTINADAS A PROGRAMAS DE DESENVOLVIMENTO REGIONAL - UNIVERSALIZAÇÃO DO ACESSO E USO DA ÁGUA	35.271.000		
2.4.1.8.10.9.1.0015 (280)	TRANSFERÊNCIAS DE CONVÊNIOS DA UNIÃO DESTINADAS A PROGRAMAS NA ÁREA AGROPECUÁRIA - PRINCIPAL	55.700.000		
	TOTAL DA RECEITA			95.215.000

ADMINISTRAÇÃO DIRETA (R$ 1,00)

DEMONSTRATIVO DAS DESPESAS POR FONTES DE RECURSOS, CONFORME OS PROJETOS, ATIVIDADES E OPERAÇÕES ESPECIAIS E AS CATEGORIAS ECONÔMICAS

3200 - SECRETARIA DE ESTADO DE AGRICULTURA, PECUÁRIA E ABASTECIMENTO.

3201 - GABINETE DO SECRETÁRIO DE ESTADO DE AGRICULTURA, PECUÁRIA E ABASTECIMENTO.

CÓDIGO	ESPECIFICAÇÃO	TOTAL	PROJETOS	ATIVIDADES	OPERAÇÕES ESPECIAIS	RESERVA DE CONTINGÊNCIA	CATEGORIA ECONÔMICA	
							CORRENTE	CAPITAL
100	RECEITAS ORDINARIAS	22.896.000	1.760.000	21.126.000	10.000		20.191.000	2.705.000
280	CONVENIOS, AJUSTES E ACORDOS COM ORGAOS FEDERAIS	95.110.000	95.110.000				592.000	94.518.000
	TOTAL	**118.006.000**	**96.870.000**	**21.126.000**	**10.000**		**20.783.000**	**97.223.000**

ADMINISTRAÇÃO DIRETA **(R$ 1,00)**

DEMONSTRATIVO DAS DESPESAS POR FONTES DE RECURSOS, CONFORME OS PROJETOS, ATIVIDADES E OPERAÇÕES ESPECIAIS E AS CATEGORIAS ECONÔMICAS

3300 - SECRETARIA DE ESTADO DE INDÚSTRIA, COMÉRCIO E SERVIÇOS

CÓDIGO	ESPECIFICAÇÃO	TOTAL	PROJETOS	ATIVIDADES	OPERAÇÕES ESPECIAIS	RESERVA DE CONTINGÊNCIA	CATEGORIA ECONÔMICA	
							CORRENTE	CAPITAL
100	RECEITAS ORDINARIAS	19.968.000		19.968.000			19.650.000	318.000
110	OPERACOES DE CREDITO INTERNAS	20.000		20.000			10.000	10.000
280	CONVENIOS, AJUSTES E ACORDOS COM ORGAOS FEDERAIS	51.000		51.000			31.000	20.000
	TOTAL	**20.039.000**		**20.039.000**			**19.691.000**	**348.000**

DEMONSTRATIVO DA RECEITA

R$ 1,00

3301 - GABINETE DO SECRETÁRIO DE ESTADO DE INDÚSTRIA, COMÉRCIO E SERVIÇOS

CÓDIGO	ESPECIFICAÇÃO	ALÍNEA / SUBALÍNEA	ORIGEM/ESPÉCIE/RUBRICA	CATEGORIA ECONÔMICA
1.0.0.0.00.0.0.0000	RECEITAS CORRENTES			121.000
1.3.0.0.00.0.0.0000	RECEITA PATRIMONIAL		111.000	
1.3.2.0.00.0.0.0000	VALORES MOBILIÁRIOS		111.000	
1.3.2.1.00.0.0.0000	JUROS E CORREÇÕES MONETÁRIAS		111.000	
1.3.2.1.00.1.0.0000	REMUNERAÇÃO DE DEPÓSITOS BANCÁRIOS	111.000		
1.3.2.1.00.1.1.0000	REMUNERAÇÃO DE DEPÓSITOS BANCÁRIOS - PRINCIPAL	111.000		
1.3.2.1.00.1.1.0006 (280)	REMUNERAÇÃO DE DEPÓSITOS DE POUPANÇA - (CONVÊNIO COM A UNIÃO) - PRINCIPAL	20.000		
1.3.2.1.00.1.1.0007 (280)	RENDIMENTOS DE APLICAÇÕES DE CURTO PRAZO EM CONTA CORRENTE - CONVÊNIOS COM A UNIÃO - PRINCIPAL	11.000		
1.3.2.1.00.1.1.0014 (110)	RENDIMENTOS APLICAÇÕES CURTO PRAZO EM CONTA CORRENTE - OPERAÇÕES CRÉDITO INTERNAS - PRINCIPAL	20.000		
1.3.2.1.00.1.1.0028 (100)	RENDIMENTO APLICAÇÃO CURTO PRAZO EM CTA CORRENTE (FONTE 100) - PRINCIPAL	30.000		
1.3.2.1.00.1.1.0034 (100)	REMUNERAÇÃO DE DEPÓSITOS DE POUPANÇA DE CONTRAPARTIDA DE CONVÊNIOS - PRINCIPAL	15.000		
1.3.2.1.00.1.1.0035 (100)	RENDIMENTO DE DEPÓSITOS DE CONTA CORRENTE DE CONTRAPARTIDA DE CONVÊNIOS (FONTE 100) - PRINCIPAL	15.000		
1.7.0.0.00.0.0.0000	TRANSFERÊNCIAS CORRENTES		10.000	
1.7.1.0.00.0.0.0000	TRANSFERÊNCIAS DA UNIÃO E DE SUAS ENTIDADES		10.000	
1.7.1.8.00.0.0.0000	TRANSFERÊNCIAS DA UNIÃO - ESPECÍFICAS DE ESTADOS, DF E MUNICÍPIOS		10.000	
1.7.1.8.10.0.0.0000	TRANSFERÊNCIAS DE CONVÊNIOS DA UNIÃO E DE SUAS ENTIDADES	10.000		
1.7.1.8.10.9.0.0000	OUTRAS TRANSFERÊNCIAS DE CONVÊNIOS DA UNIÃO	10.000		
1.7.1.8.10.9.1.0000	OUTRAS TRANSFERÊNCIAS DE CONVÊNIOS DA UNIÃO - PRINCIPAL	10.000		
1.7.1.8.10.9.1.0006 (280)	TRANSFERÊNCIAS DE CONVÊNIOS DA UNIÃO DESTINADAS À CONSOLIDAÇÃO DO SISTEMA DE DESENVOLVIMENTO RURAL SUSTENTÁVEL E SOLIDÁRIO - PRINCIPAL	10.000		
2.0.0.0.00.0.0.0000	RECEITAS DE CAPITAL			10.000
2.4.0.0.00.0.0.0000	TRANSFERÊNCIAS DE CAPITAL		10.000	
2.4.1.0.00.0.0.0000	TRANSFERÊNCIAS DA UNIÃO E DE SUAS ENTIDADES		10.000	
2.4.1.8.00.0.0.0000	TRANSFERÊNCIAS DA UNIÃO - ESPECÍFICAS DE ESTADOS, DF E MUNICÍPIOS		10.000	
2.4.1.8.10.0.0.0000	TRANSFERÊNCIA DE CONVÊNIOS DA UNIÃO E DE SUAS ENTIDADES	10.000		
2.4.1.8.10.9.0.0000	OUTRAS TRANSFERÊNCIAS DE CONVÊNIOS DA UNIÃO	10.000		
2.4.1.8.10.9.1.0000	OUTRAS TRANSFERÊNCIAS DE CONVÊNIOS DA UNIÃO - PRINCIPAL	10.000		
2.4.1.8.10.9.1.0005 (280)	TRANSFERÊNCIAS DE CONVÊNIOS DA UNIÃO DESTINADAS A PROGRAMAS DE DESENVOLVIMENTO REGIONAL - UNIVERSALIZAÇÃO DO ACESSO E USO DA ÁGUA	10.000		
	TOTAL DA RECEITA			131.000

ADMINISTRAÇÃO DIRETA **(R$ 1,00)**

DEMONSTRATIVO DAS DESPESAS POR FONTES DE RECURSOS, CONFORME OS PROJETOS, ATIVIDADES E OPERAÇÕES ESPECIAIS E AS CATEGORIAS ECONÔMICAS

3300 - SECRETARIA DE ESTADO DE INDÚSTRIA, COMÉRCIO E SERVIÇOS

3301 - GABINETE DO SECRETÁRIO DE ESTADO DE INDÚSTRIA, COMÉRCIO E SERVIÇOS

CÓDIGO	ESPECIFICAÇÃO	TOTAL	PROJETOS	ATIVIDADES	OPERAÇÕES ESPECIAIS	RESERVA DE CONTINGÊNCIA	CATEGORIA ECONÔMICA	
							CORRENTE	CAPITAL
100	RECEITAS ORDINARIAS	19.968.000		19.968.000			19.650.000	318.000
110	OPERACOES DE CREDITO INTERNAS	20.000		20.000			10.000	10.00
280	CONVENIOS, AJUSTES E ACORDOS COM ORGAOS FEDERAIS	51.000		51.000			31.000	20.00
	TOTAL	**20.039.000**		**20.039.000**			**19.691.000**	**348.00**

ADMINISTRAÇÃO DIRETA (R$ 1,00)

DEMONSTRATIVO DAS DESPESAS POR FONTES DE RECURSOS, CONFORME OS PROJETOS, ATIVIDADES E OPERAÇÕES ESPECIAIS E AS CATEGORIAS ECONÔMICAS

4000 - SECRETARIA-GERAL DA GOVERNADORIA

CÓDIGO	ESPECIFICAÇÃO	TOTAL	PROJETOS	ATIVIDADES	OPERAÇÕES ESPECIAIS	RESERVA DE CONTINGÊNCIA	CATEGORIA ECONÔMICA	
							CORRENTE	CAPITAL
100	RECEITAS ORDINARIAS	10.394.000		10.394.000			10.264.000	130.000
	TOTAL	**10.394.000**		**10.394.000**			**10.264.000**	**130.000**

ADMINISTRAÇÃO DIRETA **(R$ 1,00)**

DEMONSTRATIVO DAS DESPESAS POR FONTES DE RECURSOS, CONFORME OS PROJETOS, ATIVIDADES E OPERAÇÕES ESPECIAIS E AS CATEGORIAS ECONÔMICAS

4000 - SECRETARIA-GERAL DA GOVERNADORIA

4001 - GABINETE DO CHEFE DA SECRETARIA-GERAL DA GOVERNADORIA

CÓDIGO	ESPECIFICAÇÃO	TOTAL	PROJETOS	ATIVIDADES	OPERAÇÕES ESPECIAIS	RESERVA DE CONTINGÊNCIA	CATEGORIA ECONÔMICA	
							CORRENTE	CAPITAL
100	RECEITAS ORDINARIAS	10.394.000		10.394.000			10.264.000	130.000
	TOTAL	**10.394.000**		**10.394.000**			**10.264.000**	**130.000**

Proposta Orçamentária do Estado 2020

Autarquias e Fundações

Somos todos GOIÁS

Proposta Orçamentária do Estado 2020

Detalhamento da Receita e da Despesa das Autarquias e Fundações

Somos todos GOIÁS

ADMINISTRAÇÃO INDIRETA

(R$ 1,00)

DEMONSTRATIVO GERAL POR GRUPO DE DESPESA

RECURSOS DE TODAS AS FONTES

ESPECIFICAÇÃO	PESSOAL E ENCARGOS SOCIAIS	JUROS E ENCARGOS DA DÍVIDA	OUTRAS DESPESAS CORRENTES	INVESTIMENTOS	INVERSÕES FINANCEIRAS	AMORTIZAÇÃO DA DÍVIDA	RESERVA DE CONTINGÊNCIA	TOTAL
SECRETARIA DE ESTADO DE COMUNICAÇÃO - ENTIDADES JURISDICIONADAS	36.297.000		20.569.000	60.000	10.000			56.936.000
SECRETARIA DE ESTADO DA ECONOMIA - ENTIDADES JURISDICIONADAS	54.620.000		48.487.000	2.526.000	20.000			105.653.000
SECRETARIA DE ESTADO DA ADMINISTRAÇÃO - ENTIDADES JURISDICIONADAS	60.000.000		1.535.632.000	24.010.000	10.000			1.619.652.000
SECRETARIA DE ESTADO DA SEGURANÇA PÚBLICA - ENTIDADES JURISDICIONADAS	108.000.000		245.294.000	22.884.000			5.000.000	381.178.000
SECRETARIA DE ESTADO DE DESENVOLVIMENTO E INOVAÇÃO - ENTIDADES JURISDICIONADAS	407.131.000		123.169.000	320.563.000	1.040.000			851.903.000
SECRETARIA DE ESTADO DE AGRICULTURA, PECUÁRIA E ABASTECIMENTO - ENTIDADES JURISDICIONADAS.	207.296.000		22.721.000	4.604.000	10.000			234.631.000
SECRETARIA DE ESTADO DE INDÚSTRIA, COMÉRCIO E SERVIÇOS - ENTIDADES JURISDICIONADAS	20.271.000		13.875.000	180.000	10.000			34.336.000
TOTAL	**893.615.000**		**2.009.747.000**	**374.827.000**	**1.100.000**		**5.000.000**	**3.284.289.000**

ADMINISTRAÇÃO INDIRETA (R$ 1,00)

DEMONSTRATIVO DAS DESPESAS POR FUNÇÕES CONFORME AS FONTES DE RECURSOS E AS CATEGORIAS ECONÔMICAS

CÓDIGO	ESPECIFICAÇÃO	TOTAL	FONTE DE RECURSO		CATEGORIA ECONÔMICA		RESERVA DE CONTINGÊNCIA
			TESOURO	OUTRAS	CORRENTE	CAPITAL	
04	ADMINISTRAÇÃO	606.446.000	314.696.000	291.750.000	581.525.000	24.921.000	
06	SEGURANÇA PÚBLICA	376.178.000	265.774.000	110.404.000	353.294.000	22.884.000	
09	PREVIDÊNCIA SOCIAL	72.000	20.000	52.000	52.000	20.000	
10	SAÚDE	1.435.857.000	10.400.000	1.425.457.000	1.415.477.000	20.380.000	
12	EDUCAÇÃO	341.057.000	320.216.000	20.841.000	319.531.000	21.526.000	
15	URBANISMO	17.280.000	13.520.000	3.760.000	3.740.000	13.540.000	
19	CIÊNCIA E TECNOLOGIA	28.715.000	25.754.000	2.961.000	25.840.000	2.875.000	
20	AGRICULTURA	139.501.000	129.860.000	9.641.000	136.221.000	3.280.000	
23	COMÉRCIO E SERVICOS	14.302.000	12.147.000	2.155.000	14.282.000	20.000	
24	COMUNICAÇÕES	6.520.000	210.000	6.310.000	6.500.000	20.000	
26	TRANSPORTE	306.781.000	191.428.000	115.353.000	40.430.000	266.351.000	
27	DESPORTO E LAZER	220.000	20.000	200.000	110.000	110.000	
28	ENCARGOS ESPECIAIS	6.360.000	1.630.000	4.730.000	6.360.000		
99	RESERVA DE CONTINGÊNCIA	5.000.000		5.000.000			5.000.000
	TOTAL	**3.284.289.000**	**1.285.675.000**	**1.998.614.000**	**2.903.362.000**	**375.927.000**	**5.000.00**

DEMONSTRATIVO DA RECEITA - ADMINISTRAÇÃO INDIRETA

R$ 1,00

CÓDIGO	ESPECIFICAÇÃO	ALÍNEA / SUBALÍNEA	ORIGEM/ESPÉCIE/RUBRICA	CATEGORIA ECONÔMICA
1.0.0.0.00.0.0.0000	RECEITAS CORRENTES			3.004.275.000
1.1.0.0.00.0.0.0000	IMPOSTOS, TAXAS E CONTRIBUIÇÕES DE MELHORIA		1.075.141.000	
1.1.2.0.00.0.0.0000	TAXAS		1.075.141.000	
1.1.2.8.00.0.0.0000	TAXAS ESPECÍFICAS DE ESTADOS, DF E MUNICÍPIOS		1.075.141.000	
1.1.2.8.01.0.0.0000	TAXAS DE INSPEÇÃO, CONTROLE E FISCALIZAÇÃO	14.523.000		
1.1.2.8.01.9.0.0000	TAXAS DE INSPEÇÃO, CONTROLE E FISCALIZAÇÃO - OUTRAS	14.523.000		
1.1.2.8.01.9.1.0000	TAXAS DE INSPEÇÃO, CONTROLE E FISCALIZAÇÃO - OUTRAS - PRINCIPAL	14.500.000		
1.1.2.8.01.9.1.0011	TAXA DE INSPEÇÃO E FISCALIZAÇÃO	14.500.000		
1.1.2.8.01.9.5.0000	TAXAS DE INSPEÇÃO, CONTROLE E FISCALIZAÇÃO - OUTRAS - MULTAS	20.000		
1.1.2.8.01.9.5.0002	TAXAS DE INSPEÇÃO, CONTROLE E FISCALIZAÇÃO - MULTA DE MORA	20.000		
1.1.2.8.01.9.6.0000	TAXAS DE INSPEÇÃO, CONTROLE E FISCALIZAÇÃO - OUTRAS - JUROS	3.000		
1.1.2.8.01.9.6.0003	TAXAS DE INSPEÇÃO, CONTROLE E FISCALIZAÇÃO - JUROS DE MORA	3.000		
1.1.2.8.02.0.0.0000	TAXAS PELA PRESTAÇÃO DE SERVIÇOS	1.060.618.000		
1.1.2.8.02.9.0.0000	TAXAS PELA PRESTAÇÃO DE SERVIÇOS - OUTRAS	1.060.618.000		
1.1.2.8.02.9.1.0000	TAXAS PELA PRESTAÇÃO DE SERVIÇOS - OUTRAS	1.060.616.000		
1.1.2.8.02.9.1.0001	TAXAS PELA PRESTAÇÃO DE SERVIÇOS	1.014.257.000		
1.1.2.8.02.9.1.0002	TAXA DE EXPEDIÇÃO DE DOCUMENTOS	8.696.000		
1.1.2.8.02.9.1.0006	TAXA SERVIÇO DE CADASTRAMENTO	2.000		
1.1.2.8.02.9.1.0008	TAXA ATESTADO DE CAPACIDADE TÉCNICA	23.000		
1.1.2.8.02.9.1.0009	TAXA DE REGISTRO DE AGROINDÚSTRIA	414.000		
1.1.2.8.02.9.1.0015	TAXA DE TRÂNSITO DE PRODUTOS E SUBPRODUTOS DE ORIGEM ANIMAL	21.000		
1.1.2.8.02.9.1.0016	TAXA DE CADASTRO DE ESTABELECIMENTOS COMERCIAIS	3.124.000		
1.1.2.8.02.9.1.0019	TAXA DE FAIXA DE DOMÍNIO	217.000		
1.1.2.8.02.9.1.0020	TAXA AUTORIZAÇÃO ESPECIAL DE TRÂNSITO	3.627.000		
1.1.2.8.02.9.1.0021	TAXA DE TRÂNSITO ANIMAL GTA	28.372.000		
1.1.2.8.02.9.1.0022	TAXA DE TRÂNSITO VEGETAL - PTV/ATV	1.792.000		
1.1.2.8.02.9.1.0024	EMISSÃO DE DOCUMENTOS DIVERSOS - UEG	1.000		
1.1.2.8.02.9.1.0025	PROVA EM SEGUNDA CHAMADA OU SUBSTITUTIVA - UEG	1.000		
1.1.2.8.02.9.1.0026	REGISTRO DE DOCUMENTOS DIVERSOS - UEG	60.000		
1.1.2.8.02.9.1.0028	SEGUNDA VIA DE DOCUMENTOS DIVERSOS - UEG	9.000		
1.1.2.8.02.9.5.0000	TAXAS PELA PRESTAÇÃO DE SERVIÇOS - OUTRAS - MULTAS	1.000		
1.1.2.8.02.9.5.0001	TAXA PELA PRESTAÇÃO DE SERVIÇOS - MULTA DE MORA	1.000		
1.1.2.8.02.9.6.0000	TAXAS PELA PRESTAÇÃO DE SERVIÇOS - OUTRAS - JUROS	1.000		
1.1.2.8.02.9.6.0001	TAXA PELA PRESTAÇÃO DE SERVIÇOS - JUROS DE MORA	1.000		
1.2.0.0.00.0.0.0000	CONTRIBUIÇÕES		20.000	
1.2.1.0.00.0.0.0000	CONTRIBUIÇÕES SOCIAIS		20.000	
1.2.1.8.00.0.0.0000	CONTRIBUIÇÕES SOCIAIS ESPECÍFICAS DE ESTADOS, DF E MUNICÍPIOS		2.000	
1.2.1.8.01.0.0.0000	CONTRIBUIÇÃO DO SERVIDOR CIVIL PARA O PLANO DE SEGURIDADE SOCIAL - CPSSS - ESPECÍFICO DE EST/DF/MUN	1.000		
1.2.1.8.01.1.0.0000	CPSSS DO SERVIDOR CIVIL ATIVO	1.000		

DEMONSTRATIVO DA RECEITA - ADMINISTRAÇÃO INDIRETA R$ 1,00

CÓDIGO	ESPECIFICAÇÃO	ALÍNEA / SUBALÍNEA	ORIGEM/ESPÉCIE/RUBRICA	CATEGORIA ECONÔMICA
1.2.1.8.01.1.1.0000	CPSSS DO SERVIDOR CIVIL ATIVO - PRINCIPAL	1.000		
1.2.1.8.01.1.1.0001	CPSSS DO SERVIDOR CIVIL ATIVO	1.000		
1.2.1.8.03.0.0.0000	CPSSS PATRONAL - SERVIDOR CIVIL - ESPECÍFICO DE EST/DF/MUN	1.000		
1.2.1.8.03.1.0.0000	CPSSS PATRONAL - SERVIDOR CIVIL ATIVO	1.000		
1.2.1.8.03.1.1.0000	CPSSS PATRONAL - SERVIDOR CIVIL ATIVO - PRINCIPAL	1.000		
1.2.1.8.03.1.1.0001	CPSSS PATRONAL SERVIDOR CIVIL ATIVO	1.000		
1.2.1.9.00.0.0.0000	OUTRAS CONTRIBUIÇÕES SOCIAIS		18.000	
1.2.1.9.99.0.0.0000	DEMAIS CONTRIBUIÇÕES SOCIAIS	18.000		
1.2.1.9.99.1.0.0000	DEMAIS CONTRIBUIÇÕES SOCIAIS	18.000		
1.2.1.9.99.1.1.0000	OUTRAS CONTRIBUIÇÕES PREVIDENCIÁRIAS - PRINCIPAL	18.000		
1.2.1.9.99.1.1.0002	CONTRIBUIÇÃO ORIUNDA DO PAGAMENTO DE SENTENÇAS JUCIDICAIS QUANDO NÃO IDENTIFICADO O SERVIDOR	18.000		
1.3.0.0.00.0.0.0000	RECEITA PATRIMONIAL		39.169.000	
1.3.1.0.00.0.0.0000	EXPLORAÇÃO DO PATRIMÔNIO IMOBILIÁRIO DO ESTADO		6.000.000	
1.3.1.0.01.0.0.0000	ALUGUÉIS, ARRENDAMENTOS, FOROS, LAUDÊMIOS, TARIFAS DE OCUPAÇÃO	15.000		
1.3.1.0.01.1.0.0000	ALUGUÉIS E ARRENDAMENTOS	15.000		
1.3.1.0.01.1.1.0000	ALUGUÉIS E ARRENDAMENTOS - PRINCIPAL	15.000		
1.3.1.0.01.1.1.0007	ALUGUÉIS E ARRENDAMENTOS BENS IMÓVEIS	15.000		
1.3.1.0.02.0.0.0000	CONCESSÃO, PERMISSÃO, AUTORIZAÇÃO OU CESSÃO DO DIREITO DE USO DE BENS IMÓVEIS PÚBLICOS	5.985.000		
1.3.1.0.02.1.0.0000	CONCESSÃO, PERMISSÃO, AUTORIZAÇÃO OU CESSÃO DO DIREITO DE USO DE BENS IMÓVEIS PÚBLICOS	5.985.000		
1.3.1.0.02.1.1.0000	CONCESSÃO, PERMISSÃO, AUTORIZAÇÃO OU CESSÃO DO DIREITO DE USO DE BENS IMÓVEIS PÚBLICOS - PRINCIPAL	5.985.000		
1.3.1.0.02.1.1.0015	RECEITA DE CONCESSÃO DE DIREITO REAL DE USO DE ÁREA PÚBLICA	132.000		
1.3.1.0.02.1.1.0019	OUTRAS RECEITAS DE CONCESSÕES E PERMISSÕES - DIREITOS DE USO DE BENS PÚBLICOS	2.162.000		
1.3.1.0.02.1.1.0021	LICENÇA DE USO E OCUPAÇÃO DO SOLO NAS FAIXAS DE DOMÍNIO E LINDEIRAS	3.691.000		
1.3.2.0.00.0.0.0000	VALORES MOBILIÁRIOS		13.146.000	
1.3.2.1.00.0.0.0000	JUROS E CORREÇÕES MONETÁRIAS		12.710.000	
1.3.2.1.00.1.0.0000	REMUNERAÇÃO DE DEPÓSITOS BANCÁRIOS	12.710.000		
1.3.2.1.00.1.1.0000	REMUNERAÇÃO DE DEPÓSITOS BANCÁRIOS - PRINCIPAL	12.710.000		
1.3.2.1.00.1.1.0002	RECEITA DE REMUNERAÇÃO DE DEPÓSITOS DE POUPANÇA - CONVÊNIO COM OUTRAS ENTIDADES - PRINCIPAL	45.000		
1.3.2.1.00.1.1.0005	REMUNERAÇÃO DE DEPÓSITOS DE POUPANÇA - CONVÊNIO COM O MUNICÍPIO - PRINCIPAL	35.000		
1.3.2.1.00.1.1.0006	REMUNERAÇÃO DE DEPÓSITOS DE POUPANÇA - (CONVÊNIO COM A UNIÃO) - PRINCIPAL	140.000		
1.3.2.1.00.1.1.0007	RENDIMENTOS DE APLICAÇÕES DE CURTO PRAZO EM CONTA CORRENTE - CONVÊNIOS COM A UNIÃO - PRINCIPAL	208.000		
1.3.2.1.00.1.1.0009	RENDIMENTOS DE APLICAÇÕES DE CURTO PRAZO EM CONTA CORRENTE - CONVÊNIOS COM O MUNICÍPIO - PRINCIPAL	170.000		
1.3.2.1.00.1.1.0010	RENDIMENTOS DE APLICAÇÕES DE CURTO PRAZO EM CONTA CORRENTE - CONVÊNIO COM OUTRAS ENTIDADES - PRINCIPAL	477.000		
1.3.2.1.00.1.1.0011	RENDIMENTOS DE APLICAÇÕES DE CURTO PRAZO EM CONTA	3.000.000		

DEMONSTRATIVO DA RECEITA - ADMINISTRAÇÃO INDIRETA R$ 1,00

CÓDIGO	ESPECIFICAÇÃO	ALÍNEA / SUBALÍNEA	ORIGEM/ESPÉCIE/RUBRICA	CATEGORIA ECONÔMICA
	CORRENTE - PRONATEC - PRINCIPAL			
1.3.2.1.00.1.1.0016	RENDIMENTOS DE APLICAÇÕES EM CDB - CONVÊNIOS COM O MUNICÍPIO - PRINCIPAL	10.000		
1.3.2.1.00.1.1.0017	RECEITA DE REMUNERAÇÃO DE DEPÓSITOS DE POUPANÇA - PRINCIPAL	2.000		
1.3.2.1.00.1.1.0020	RENDIMENTO APLICAÇÃO CURTO PRAZO EM CTA CORRENTE - PRINCIPAL	5.100.000		
1.3.2.1.00.1.1.0021	RENDIMENTOS DE APLICAÇÕES EM CDB / RDB - PRINCIPAL	718.000		
1.3.2.1.00.1.1.0028	RENDIMENTO APLICAÇÃO CURTO PRAZO EM CTA CORRENTE (FONTE 100) - PRINCIPAL	2.199.000		
1.3.2.1.00.1.1.0029	RECEITA DE RENDIMENTO FINANCEIRO DE APLICAÇÃO EM CONTA BANCÁRIA DE FUNDO ROTATIVO - PRINCIPAL	1.000		
1.3.2.1.00.1.1.0034	REMUNERAÇÃO DE DEPÓSITOS DE POUPANÇA DE CONTRAPARTIDA DE CONVÊNIOS - PRINCIPAL	7.000		
1.3.2.1.00.1.1.0035	RENDIMENTO DE DEPÓSITOS DE CONTA CORRENTE DE CONTRAPARTIDA DE CONVÊNIOS (FONTE 100) - PRINCIPAL	29.000		
1.3.2.1.00.1.1.0060	RENDIMENTOS DE APLICAÇÕES DE CURTO PRAZO EM CONTA CORRENTE - RPPS	569.000		
1.3.2.3.00.0.0.0000	PARTICIPAÇÕES		436.000	
1.3.2.3.00.1.0.0000	PARTICIPAÇÕES	436.000		
1.3.2.3.00.1.2.0000	PARTICIPAÇÕES - MULTAS E JUROS	436.000		
1.3.2.3.00.1.2.0002	MULTAS E JUROS DE MORA DE CONTRIBUIÇÕES DO PLANO DE SAÚDE IPASGO	436.000		
1.3.3.0.00.0.0.0000	DELEGAÇÃO DE SERVIÇOS PÚBLICOS MEDIANTE CONCESSÃO, PERMISSÃO, AUTORIZAÇÃO OU LICENÇA		19.983.000	
1.3.3.1.00.0.0.0000	DELEGAÇÃO PARA A PRESTAÇÃO DOS SERVIÇOS DE TRANSPORTE		2.500.000	
1.3.3.1.01.0.0.0000	DELEGAÇÃO PARA A PRESTAÇÃO DOS SERVIÇOS DE TRANSPORTE RODOVIÁRIO	2.500.000		
1.3.3.1.01.1.0.0000	DELEGAÇÃO PARA A PRESTAÇÃO DOS SERVIÇOS DE TRANSPORTE RODOVIÁRIO	2.500.000		
1.3.3.1.01.1.1.0000	DELEGAÇÃO PARA PRESTAÇÃO DOS SERVIÇOS DE TRANSPORTE RODOVIÁRIOS - PRINCIPAL	2.500.000		
1.3.3.1.01.1.1.0001	DELEGAÇÃO PARA PRESTAÇÃO DOS SERVIÇOS DE TRANSPORTE RODOVIÁRIOS- PRINCIPAL	2.500.000		
1.3.3.2.00.0.0.0000	DELEGAÇÃO DOS SERVIÇOS DE INFRAESTRUTURA		785.000	
1.3.3.2.04.0.0.0000	DELEGAÇÃO PARA EXPLORAÇÃO DA INFRAESTRUTURA AEROPORTUÁRIA	785.000		
1.3.3.2.04.1.0.0000	DELEGAÇÃO PARA EXPLORAÇÃO DA INFRAESTRUTURA AEROPORTUÁRIA	785.000		
1.3.3.2.04.1.1.0000	DELEGAÇÃO PARA EXPLORAÇÃO DA INFRAESTRUTURA AEROPORTUÁRIA - PRINCIPAL	785.000		
1.3.3.2.04.1.1.0001	DELEGAÇÃO PARA EXPLORAÇÃO DA INFRAESTRUTURA AEROPORTUÁRIA - PRINCIPAL	785.000		
1.3.3.3.00.0.0.0000	DELEGAÇÃO DOS SERVIÇOS DE TELECOMUNICAÇÃO		1.043.000	
1.3.3.3.00.3.0.0000	DELEGAÇÃO DOS SERVIÇOS DE RADIODIFUSÃO SONORA E DE SONS E IMAGENS	1.043.000		
1.3.3.3.00.3.1.0000	DELEGAÇÃO DOS SERVIÇOS DE RADIODIFUSÃO SONORA E DE SONS E IMAGENS - PRINCIPAL	1.043.000		
1.3.3.3.00.3.1.0001	DELEGAÇÃO DOS SERVIÇOS DE RADIODIFUSÃO SONORA E DE SONS E IMAGENS - PRINCIPAL	1.043.000		

DEMONSTRATIVO DA RECEITA - ADMINISTRAÇÃO INDIRETA R$ 1,00

CÓDIGO	ESPECIFICAÇÃO	ALÍNEA / SUBALÍNEA	ORIGEM/ESPÉCIE/RUBRICA	CATEGORIA ECONÔMICA
1.3.3.9.00.0.0.0000	DEMAIS DELEGAÇÕES DE SERVIÇOS PÚBLICOS		15.655.000	
1.3.3.9.99.0.0.0000	OUTRAS DELEGAÇÕES DE SERVIÇOS PÚBLICOS	15.655.000		
1.3.3.9.99.1.0.0000	OUTRAS DELEGAÇÕES DE SERVIÇOS PÚBLICOS	15.655.000		
1.3.3.9.99.1.1.0000	OUTRAS DELEGAÇÕES DE SERVIÇOS PÚBLICOS - PRINCIPAL	15.655.000		
1.3.3.9.99.1.1.0001	OUTRAS DELEGAÇÕES DE SERVIÇOS PÚBLICOS - PRINCIPAL	15.655.000		
1.3.9.0.00.0.0.0000	DEMAIS RECEITAS PATRIMONIAIS		40.000	
1.3.9.0.00.1.0.0000	DEMAIS RECEITAS PATRIMONIAIS	40.000		
1.3.9.0.00.1.1.0000	DEMAIS RECEITAS PATRIMONIAIS - PRINCIPAL	40.000		
1.3.9.0.00.1.1.0002	ROYALTIES DE PESQUISAS COM SEMENTES - PRINCIPAL	40.000		
1.6.0.0.00.0.0.0000	RECEITA DE SERVIÇOS		1.687.027.000	
1.6.1.0.00.0.0.0000	SERVIÇOS ADMINISTRATIVOS E COMERCIAIS GERAIS		69.606.000	
1.6.1.0.01.0.0.0000	SERVIÇOS ADMINISTRATIVOS E COMERCIAIS GERAIS	19.225.000		
1.6.1.0.01.1.0.0000	SERVIÇOS ADMINISTRATIVOS E COMERCIAIS GERAIS	19.225.000		
1.6.1.0.01.1.1.0000	SERVIÇOS ADMINISTRATIVOS E COMERCIAIS GERAIS - PRINCIPAL	19.225.000		
1.6.1.0.01.1.1.0003	SERVIÇOS DE PUBLICIDADE LEGAL - PRINCIPAL	15.532.000		
1.6.1.0.01.1.1.0012	SERVIÇOS DE CONSULTORIA, ASSISTÊNCIA TÉCNICA E ANÁLISE DE PROJETOS - APLICAÇÕES LIVRES - PRINCIPAL	373.000		
1.6.1.0.01.1.1.0013	SERVIÇOS DE HOSPEDAGEM E ALIMENTAÇÃO - PRINCIPAL	800.000		
1.6.1.0.01.1.1.0021	SERVIÇOS DE ASSIST. TÉC., EXTENSÃO RURAL E PESQUISA AGROPECUÁRIA - PRINCIPAL	1.472.000		
1.6.1.0.01.1.1.0022	RECEITA DE ORGANIZAÇÃO E REALIZAÇÃO DE CONCURSOS PÚBLICOS PARA OUTRAS ENTIDADES - PRINCIPAL	262.000		
1.6.1.0.01.1.1.0025	RECEITA DE TAXA DE ADMINISTRAÇÃO PREVIDENCIÁRIA	1.000		
1.6.1.0.01.1.1.0026	SERVIÇOS DE FOTOCÓPIAS OU CÓPIAS HELIOGRÁFICAS	1.000		
1.6.1.0.01.1.1.0031	EMISSÃO DE 2ª VIA DE DOCUMENTOS	268.000		
1.6.1.0.01.1.1.0032	RECEITA DE CURSOS, CONFERÊNCIAS E EVENTOS DE CAPACITAÇÃO	4.000		
1.6.1.0.01.1.1.0036	SERVIÇOS DE VACINAÇÃO ANIMAL	1.000		
1.6.1.0.01.1.1.0037	SERVIÇOS DE ANÁLISE LABORATORIAL	504.000		
1.6.1.0.01.1.1.0040	SERVIÇOS DE FOTOCÓPIAS OU CÓPIAS HELIOGRÁFICAS	7.000		
1.6.1.0.02.0.0.0000	INSCRIÇÃO EM CONCURSOS E PROCESSOS SELETIVOS	140.000		
1.6.1.0.02.1.0.0000	INSCRIÇÃO EM CONCURSOS E PROCESSOS SELETIVOS	140.000		
1.6.1.0.02.1.1.0000	INSCRIÇÃO EM CONCURSOS E PROCESSOS SELETIVOS - PRINCIPAL	140.000		
1.6.1.0.02.1.1.0002	INSCRIÇÃO EM PROCESSOS SELETIVOS DA UEG - PRINCIPAL	10.000		
1.6.1.0.02.1.1.0007	INSCRIÇÃO EM CONCURSOS PÚBLICOS E PROCESSOS SELETIVOS	130.000		
1.6.1.0.04.0.0.0000	SERVIÇOS DE INFORMAÇÃO E TECNOLOGIA	50.241.000		
1.6.1.0.04.1.0.0000	SERVIÇOS DE INFORMAÇÃO E TECNOLOGIA	50.241.000		
1.6.1.0.04.1.1.0000	SERVIÇOS DE INFORMAÇÃO E TECNOLOGIA - PRINCIPAL	50.241.000		
1.6.1.0.04.1.1.0007	SERVIÇO DE UTILIZAÇÃO DO SISTEMA OPERACIONAL DO DETRAN	50.241.000		
1.6.3.0.00.0.0.0000	SERVIÇOS E ATIVIDADES REFERENTES À SAÚDE		1.617.364.000	
1.6.3.0.02.0.0.0000	SERVIÇOS DE ASSISTÊNCIA À SAÚDE DE SERVIDORES CIVIS E MILITARES	1.617.364.000		
1.6.3.0.02.1.0.0000	SERVIÇOS DE ASSISTÊNCIA À SAÚDE SUPLEMENTAR DO SERVIDOR CIVIL	1.617.364.000		

DEMONSTRATIVO DA RECEITA - ADMINISTRAÇÃO INDIRETA

R$ 1,00

CÓDIGO	ESPECIFICAÇÃO	ALÍNEA / SUBALÍNEA	ORIGEM/ESPÉCIE/RUBRICA	CATEGORIA ECONÔMICA
1.6.3.0.02.1.1.0000	SERVIÇOS DE ASSISTÊNCIA À SAÚDE SUPLEMENTAR DO SERVIDOR CIVIL - PRINCIPAL	1.614.460.000		
1.6.3.0.02.1.1.0001	SERVIÇOS DE ASSISTÊNCIA À SAÚDE SUPLEMENTAR DO SERVIDOR CIVIL - PRINCIPAL	1.614.450.000		
1.6.3.0.02.1.1.0002	CONTRIBUIÇÕES P/ ASSIST. HOSPITALAR E INTEGRAL DE EXERC. ANTERIORES RECEBIDAS JUDICIALMENTE - PRINCIPAL	10.000		
1.6.3.0.02.1.5.0000	SERVIÇOS DE ASSISTÊNCIA À SAÚDE SUPLEMENTAR DO SERVIDOR CIVIL - MULTAS	1.654.000		
1.6.3.0.02.1.5.0001	SERVIÇOS DE ASSISTÊNCIA À SAÚDE SUPLEMENTAR DO SERVIDOR CIVIL - MULTA DE MORA	1.654.000		
1.6.3.0.02.1.6.0000	SERVIÇOS DE ASSISTÊNCIA À SAÚDE SUPLEMENTAR DO SERVIDOR CIVIL - JUROS	1.250.000		
1.6.3.0.02.1.6.0001	SERVIÇOS DE ASSISTÊNCIA À SAÚDE SUPLEMENTAR DO SERVIDOR CIVIL - JUROS DE MORA	1.250.000		
1.6.9.0.00.0.0.0000	OUTROS SERVIÇOS		57.000	
1.6.9.0.99.0.0.0000	OUTROS SERVIÇOS	57.000		
1.6.9.0.99.1.0.0000	OUTROS SERVIÇOS	57.000		
1.6.9.0.99.1.1.0000	OUTROS SERVIÇOS - PRINCIPAL	57.000		
1.6.9.0.99.1.1.0003	RECEITA DE CONCESSÃO DE ENDOSSO INSTITUCIONAL PARA GUARDA DE MATERIAIS ARQUEOLÓGICOS - PRINCIPAL	57.000		
1.7.0.0.00.0.0.0000	TRANSFERÊNCIAS CORRENTES		14.591.000	
1.7.1.0.00.0.0.0000	TRANSFERÊNCIAS DA UNIÃO E DE SUAS ENTIDADES		5.981.000	
1.7.1.8.00.0.0.0000	TRANSFERÊNCIAS DA UNIÃO - ESPECÍFICAS DE ESTADOS, DF E MUNICÍPIOS		5.981.000	
1.7.1.8.10.0.0.0000	TRANSFERÊNCIAS DE CONVÊNIOS DA UNIÃO E DE SUAS ENTIDADES	5.981.000		
1.7.1.8.10.2.0.0000	TRANSFERÊNCIAS DE CONVÊNIOS DA UNIÃO DESTINADAS A PROGRAMAS DE EDUCAÇÃO	4.000.000		
1.7.1.8.10.2.1.0000	TRANSFERÊNCIAS DE CONVÊNIOS DA UNIÃO DESTINADAS A PROGRAMAS DE EDUCAÇÃO - PRINCIPAL	4.000.000		
1.7.1.8.10.2.1.0002	TRANSFERÊNCIAS DE CONVÊNIO DA UNIÃO DESTINADAS A PROGRAMAS DE EDUCAÇÃO	4.000.000		
1.7.1.8.10.9.0.0000	OUTRAS TRANSFERÊNCIAS DE CONVÊNIOS DA UNIÃO	1.981.000		
1.7.1.8.10.9.1.0000	OUTRAS TRANSFERÊNCIAS DE CONVÊNIOS DA UNIÃO - PRINCIPAL	1.981.000		
1.7.1.8.10.9.1.0002	TRANSFERÊNCIAS DE CONVÊNIOS DESTINADOS PARA O SETOR DE ENERGIA E TRANSPORTE - PRINCIPAL	1.491.000		
1.7.1.8.10.9.1.0003	TRANSFERÊRENCIAS DE CONVÊNIOS DA UNIÃO DESTINADOS PARA O SETOR DE TURISMO - PRINCIPAL	100.000		
1.7.1.8.10.9.1.0006	T RANSFERÊNCIAS DE CONVÊNIOS DA UNIÃO DESTINADAS À CONSOLIDAÇÃO DO SISTEMA DE DESENVOLVIMENTO RURAL SUSTENTÁVEL E SOLIDÁRIO - PRINCIPAL	30.000		
1.7.1.8.10.9.1.0013	TRANSFERÊNCIA DE CONVÊNIOS DA UNIÃO DESTINADAS AO DESENVOLVIMENTO REGIONAL (APERFEIÇOAMENTO PRODUTIVO E COMERCIAL DO SETOR AGROPECUÁRIO) - PRINCIPAL	30.000		
1.7.1.8.10.9.1.0018	TRANSFERÊNCIAS DE CONVÊNIOS DA UNIÃO DESTINADAS A PROGRAMAS DE CIÊNCIA, TECNOLOGIA E INOVAÇÃO - PRINCIPAL	330.000		
1.7.2.0.00.0.0.0000	TRANSFERÊNCIAS DOS ESTADOS E DO DISTRITO FEDERAL E DE		79.000	

DEMONSTRATIVO DA RECEITA - ADMINISTRAÇÃO INDIRETA R$ 1,00

CÓDIGO	ESPECIFICAÇÃO	ALÍNEA / SUBALÍNEA	ORIGEM/ESPÉCIE/RUBRICA	CATEGORIA ECONÔMICA
	SUAS ENTIDADES			
1.7.2.8.00.0.0.0000	TRANSFERÊNCIAS DOS ESTADOS - ESPECÍFICAS DE ESTADOS, DF E MUNICÍPIOS		79.000	
1.7.2.8.10.0.0.0000	TRANSFERÊNCIA DE CONVÊNIOS DOS ESTADOS E DO DISTRITO FEDERAL E DE SUAS ENTIDADES	79.000		
1.7.2.8.10.2.0.0000	TRANSFERÊNCIAS DE CONVÊNIO DOS ESTADOS DESTINADAS A PROGRAMAS DE EDUCAÇÃO	79.000		
1.7.2.8.10.2.1.0000	TRANSFERÊNCIAS DE CONVÊNIO DOS ESTADOS DESTINADAS A PROGRAMAS DE EDUCAÇÃO - PRINCIPAL	79.000		
1.7.2.8.10.2.1.0001	TRANSFERÊNCIAS DE CONVÊNIO DOS ESTADOS DESTINADAS A PROGRAMAS DE EDUCAÇÃO - PRINCIPAL	79.000		
1.7.3.0.00.0.0.0000	TRANSFERÊNCIAS DOS MUNICÍPIOS E DE SUAS ENTIDADES		4.844.000	
1.7.3.8.00.0.0.0000	TRANSFERÊNCIAS DOS MUNICÍPIOS -ESPECÍFICAS DE ESTADOS, DF E MUNICÍPIOS		4.844.000	
1.7.3.8.10.0.0.0000	TRANSFERÊNCIA DE CONVÊNIOS DOS MUNICÍPIOS E DE SUAS ENTIDADES	4.844.000		
1.7.3.8.10.2.0.0000	TRANSFERÊNCIAS DE CONVÊNIO DOS MUNICÍPIOS DESTINADAS A PROGRAMAS DE EDUCAÇÃO	10.000		
1.7.3.8.10.2.1.0000	TRANSFERÊNCIAS DE CONVÊNIO DOS MUNICÍPIOS DESTINADAS A PROGRAMAS DE EDUCAÇÃO - PRINCIPAL	10.000		
1.7.3.8.10.2.1.0001	TRANSFERÊNCIAS DE CONVÊNIO DOS MUNICÍPIOS DESTINADAS A PROGRAMAS DE EDUCAÇÃO - PRINCIPAL	10.000		
1.7.3.8.10.9.0.0000	OUTRAS TRANSFERÊNCIAS DE CONVÊNIOS DOS MUNICÍPIOS	4.834.000		
1.7.3.8.10.9.1.0000	OUTRAS TRANSFERÊNCIAS DE CONVÊNIOS DOS MUNICÍPIOS - PRINCIPAL	4.834.000		
1.7.3.8.10.9.1.0002	TRANSFERÊNCIAS DE CONVÊNIO DOS MUNICÍPIOS PARA A ÁREA ADMINISTRATIVA - CUSTEIO	4.824.000		
1.7.3.8.10.9.1.0003	TRANSFERÊNCIAS DE CONVÊNIOS DOS MUNICÍPIOS PARA O TURISMO - INVESTIMENTO E MANUTENÇÃO - PRINCIPAL	10.000		
1.7.4.0.00.0.0.0000	TRANSFERÊNCIAS DE INSTITUIÇÕES PRIVADAS		3.687.000	
1.7.4.8.00.0.0.0000	TRANSFERÊNCIAS DE INSTITUIÇÕES PRIVADAS - ESPECÍFICAS DE ESTADOS, DF E MUNICÍPIOS		3.687.000	
1.7.4.8.10.0.0.0000	TRANSFERÊNCIA DE CONVÊNIOS DE INSTITUIÇÕES PRIVADAS	3.687.000		
1.7.4.8.10.1.0.0000	TRANSFERÊNCIA DE CONVÊNIOS DE INSTITUIÇÕES PRIVADAS	3.687.000		
1.7.4.8.10.1.1.0000	TRANSFERÊNCIA DE CONVÊNIOS DE INSTITUIÇÕES PRIVADAS - PRINCIPAL	3.687.000		
1.7.4.8.10.1.1.0004	TRANSF. PARA PROG. TRÂNSITO - FENASEG (DPVAT SEGURO OBRIGATÓRIO) - PRINCIPAL	1.944.000		
1.7.4.8.10.1.1.0005	TRANSF. PARA PROG. TRÂNSITO - FENASEG (SNG - SIST. NAC. GRAVAMES) - PRINCIPAL	473.000		
1.7.4.8.10.1.1.0007	TRANSFERÊNCIAS DE CONVÊNIOS P/ PROGRAMAS DE CIÊNCIA, TECNOLOGIA E INOVAÇÃO - PRINCIPAL	562.000		
1.7.4.8.10.1.1.0013	TRANSF. DE CONVÊNIOS DE INST. PRIVADAS P/ PROGRAMAS DE GESTÃO E PLANEJAMENTO GOVERNAMENTAL ADMINISTRATIVOS - PRINCIPAL	300.000		
1.7.4.8.10.1.1.0017	TRANSFERÊNCIAS DE CONVÊNIOS DE INSTITUIÇÕES PRIVADAS PARA PROGRAMAS DE EDUCAÇÃO	408.000		
1.9.0.0.00.0.0.0000	OUTRAS RECEITAS CORRENTES		188.327.000	
1.9.1.0.00.0.0.0000	MULTAS ADMINISTRATIVAS CONTRATUAIS E JUDICIAIS		186.389.000	
1.9.1.0.01.0.0.0000	MULTAS PREVISTAS EM LEGISLAÇÃO ESPECÍFICA	186.349.000		

DEMONSTRATIVO DA RECEITA - ADMINISTRAÇÃO INDIRETA

R$ 1,00

CÓDIGO	ESPECIFICAÇÃO	ALÍNEA / SUBALÍNEA	ORIGEM/ESPÉCIE/RUBRICA	CATEGORIA ECONÔMICA
1.9.1.0.01.1.0.0000	MULTAS PREVISTAS EM LEGISLAÇÃO ESPECÍFICA	186.349.000		
1.9.1.0.01.1.1.0000	MULTAS PREVISTAS EM LEGISLAÇÃO ESPECÍFICA - PRINCIPAL	186.349.000		
1.9.1.0.01.1.1.0014	MULTAS APLICADAS PELA UEG - PRINCIPAL	42.000		
1.9.1.0.01.1.1.0042	MULTAS PREVISTAS NA LEGISLAÇÃO DE TRÂNSITO	180.427.000		
1.9.1.0.01.1.1.0044	MULTAS POR INFRAÇÃO ÀS NORMAS AGROPECUÁRIAS	2.113.000		
1.9.1.0.01.1.1.0045	MULTAS POR INFRAÇÃO ÀS NORMAS DE REGULAÇÃO E FISCALIZAÇÃO	3.767.000		
1.9.1.0.09.0.0.0000	MULTAS E JUROS PREVISTOS EM CONTRATOS	40.000		
1.9.1.0.09.1.0.0000	MULTAS E JUROS PREVISTOS EM CONTRATOS	40.000		
1.9.1.0.09.1.1.0000	MULTAS E JUROS PREVISTOS EM CONTRATOS - PRINCIPAL	40.000		
1.9.1.0.09.1.1.0008	MULTAS PREVISTAS EM CONTRATOS - PRINCIPAL	14.000		
1.9.1.0.09.1.1.0011	JUROS PREVISTOS EM CONTRATOS	26.000		
1.9.2.0.00.0.0.0000	INDENIZAÇÕES, RESTITUIÇÕES E RESSARCIMENTOS		1.755.000	
1.9.2.1.00.0.0.0000	INDENIZAÇÕES		1.339.000	
1.9.2.1.01.0.0.0000	INDENIZAÇÕES POR DANOS CAUSADOS AO PATRIMÔNIO PÚBLICO	1.234.000		
1.9.2.1.01.1.0.0000	INDENIZAÇÕES POR DANOS CAUSADOS AO PATRIMÔNIO PÚBLICO	1.234.000		
1.9.2.1.01.1.1.0000	INDENIZAÇÕES POR DANOS CAUSADOS AO PATRIMÔNIO PÚBLICO - PRINCIPAL	1.234.000		
1.9.2.1.01.1.1.0003	INDENIZAÇÃO AO ERÁRIO APURADO EM PROCESSO ADMINISTRATIVO - PRINCIPAL	87.000		
1.9.2.1.01.1.1.0013	INDENIZAÇÕES POR DANOS CAUSADOS AO PATRIMÔNIO PÚBLICO	22.000		
1.9.2.1.01.1.1.0014	INDENIZAÇÕES POR PREJUÍZOS CAUSADOS AO ERÁRIO PÚBLICO	94.000		
1.9.2.1.01.1.1.0015	RESSARCIMENTO AO ERÁRIO APURADO EM PROCESSO JUDICIAL	1.031.000		
1.9.2.1.03.0.0.0000	INDENIZAÇÃO POR SINISTRO	105.000		
1.9.2.1.03.1.0.0000	INDENIZAÇÃO POR SINISTRO	105.000		
1.9.2.1.03.1.1.0000	INDENIZAÇÃO POR SINISTRO - PRINCIPAL	105.000		
1.9.2.1.03.1.1.0005	INDENIZAÇÃO POR SINISTRO - FUNDOS ESPECIAIS	85.000		
1.9.2.1.03.1.1.0006	INDENIZAÇÃO DE VEÍCULOS COM PERDA TOTAL	20.000		
1.9.2.2.00.0.0.0000	RESTITUIÇÕES		416.000	
1.9.2.2.06.0.0.0000	RESTITUIÇÃO DE DESPESAS DE EXERCÍCIOS ANTERIORES	322.000		
1.9.2.2.06.1.0.0000	RESTITUIÇÃO DE DESPESAS DE EXERCÍCIOS ANTERIORES	322.000		
1.9.2.2.06.1.1.0000	RESTITUIÇÃO DE DESPESAS DE EXERCÍCIOS ANTERIORES - PRINCIPAL	322.000		
1.9.2.2.06.1.1.0006	DEVOLUÇÃO DE DIÁRIAS DE EXERCÍCIOS ANTERIORES - PRINCIPAL	60.000		
1.9.2.2.06.1.1.0008	DEVOLUÇÃO DE SALÁRIOS/GASTOS COM PESSOAL DE EXERCÍCIOS ANTERIORES - PRINCIPAL	14.000		
1.9.2.2.06.1.1.0011	RESTITUIÇÃO DE PAGAMENTOS NÃO EFETIVADOS NA EXEC. DE CONVÊNIOS - RECURSO CONCEDENTE - PRINCIPAL	6.000		
1.9.2.2.06.1.1.0012	RESTITUIÇÃO DE PAGAMENTOS NÃO EFETIVADOS NA EXEC. DE CONVÊNIOS - CONTRAPARTIDA CONVENENTE - PRINCIPAL	90.000		
1.9.2.2.06.1.1.0030	RESTITUIÇÃO DE PAGAMENTOS INDEVIDOS DE EXERCÍCIOS ANTERIORES - RPPS	1.000		
1.9.2.2.06.1.1.0036	DEVOLUÇÃO DE SALÁRIOS/GASTOS COM PESSOAL DE	100.000		

DEMONSTRATIVO DA RECEITA - ADMINISTRAÇÃO INDIRETA R$ 1,00

CÓDIGO	ESPECIFICAÇÃO	ALÍNEA / SUBALÍNEA	ORIGEM/ESPÉCIE/RUBRICA	CATEGORIA ECONÔMICA
	EXERCÍCIOS ANTERIORES - RPPS			
1.9.2.2.06.1.1.0043	DEVOLUÇÃO DE INCENTIVOS/AUXÍLIOS CONCEDIDOS	51.000		
1.9.2.2.99.0.0.0000	OUTRAS RESTITUIÇÕES	94.000		
1.9.2.2.99.1.0.0000	OUTRAS RESTITUIÇÕES	94.000		
1.9.2.2.99.1.1.0000	OUTRAS RESTITUIÇÕES - PRINCIPAL	94.000		
1.9.2.2.99.1.1.0012	RESTITUIÇÃO DE REMUNERAÇÃO DE PESSOAL CEDIDO COM ÔNUS - PRINCIPAL	30.000		
1.9.2.2.99.1.1.0014	RESTITUIÇÃO SALDO REC. CONVÊNIOS / INST. CONGÊNERES - RECURSO CONCEDENTE - PRINCIPAL	3.000		
1.9.2.2.99.1.1.0015	RESTITUIÇÃO SALDO REC. CONVÊNIOS / INST. CONGÊNERES - CONTRAPARTIDA CONVENENTE - PRINCIPAL	52.000		
1.9.2.2.99.1.1.0021	RESTITUIÇÃO DE PAGAMENTOS INDEVIDOS	6.000		
1.9.2.2.99.1.1.0027	RESTITUIÇÃO DE VALORES APROPRIADOS INDEVIDAMENTE	2.000		
1.9.2.2.99.1.1.0028	RESTITUIÇÃO DE VALORES GASTOS COM O CONSUMO DE ENERGIA ELÉTRICA	1.000		
1.9.9.0.00.0.0.0000	DEMAIS RECEITAS CORRENTES		183.000	
1.9.9.0.03.0.0.0000	COMPENSAÇÕES FINANCEIRAS ENTRE O REGIME GERAL E OS REGIMES PRÓPRIOS DE PREVIDÊNCIA DOS SERVIDORES	9.000		
1.9.9.0.03.1.0.0000	COMPENSAÇÕES FINANCEIRAS ENTRE O REGIME GERAL E OS REGIMES PRÓPRIOS DE PREVIDÊNCIA DOS SERVIDORES	9.000		
1.9.9.0.03.1.1.0000	COMPENSAÇÕES FINANCEIRAS ENTRE O REGIME GERAL E OS REGIMES PRÓPRIOS DE PREVIDÊNCIA DOS SERVIDORES - PRINCIPAL	9.000		
1.9.9.0.03.1.1.0001	COMPENSAÇÕES FINANCEIRAS ENTRE O REGIME GERAL E OS REGIMES PRÓPRIOS DE PREVIDÊNCIA DOS SERVIDORES - PRINCIPAL	9.000		
1.9.9.0.10.0.0.0000	RESERVA GLOBAL DE REVERSÃO	156.000		
1.9.9.0.12.0.0.0000	ENCARGOS LEGAIS PELA INSCRIÇÃO EM DÍVIDA ATIVA E RECEITAS DE ÔNUS DE SUCUMBÊNCIA	156.000		
1.9.9.0.12.2.0.0000	ÔNUS DE SUCUMBÊNCIA	156.000		
1.9.9.0.12.2.1.0000	ÔNUS DE SUCUMBÊNCIA - PRINCIPAL	156.000		
1.9.9.0.12.2.1.0001	ÔNUS DE SUCUMBÊNCIA - PRINCIPAL	1.000		
1.9.9.0.12.2.1.0003	ÔNUS DE SUCUMBÊNCIA - FONTES DE RECURSOS VINCULADOS	20.000		
1.9.9.0.12.2.1.0004	RECEITA DE HONORÁRIOS DE ADVOGADOS	135.000		
1.9.9.0.99.0.0.0000	OUTRAS RECEITAS	18.000		
1.9.9.0.99.1.0.0000	OUTRAS RECEITAS - PRIMÁRIAS	18.000		
1.9.9.0.99.1.1.0000	OUTRAS RECEITAS - PRIMÁRIAS - PRINCIPAL	18.000		
1.9.9.0.99.1.1.0007	RECEITA DE PATROCÍNIOS - PRINCIPAL	1.000		
1.9.9.0.99.1.1.0008	RECEITA DE INCREMENTO FINANCEIRO ENTRE O BLOQUEIO E DESBLOQUEIO JUDICIAL - PRINCIPAL	1.000		
1.9.9.0.99.1.1.0026	DEVOLUÇÃO DE VALORES NÃO UTILIZADOS NA EXECUÇÃO DE CONVÊNIOS COM A UNIÃO DESTINADOS A EDUCAÇÃO - PRINCIPAL	2.000		
1.9.9.0.99.1.1.0040	RECEITA DE DEPÓSITOS NÃO IDENTIFICADOS	1.000		
1.9.9.0.99.1.1.0048	RECEITA DE PREMIAÇÕES, SORTEIOS E PROMOÇÕES - PRINCIPAL	12.000		
1.9.9.0.99.1.1.0058	RECEITAS DE PAGTOS COM ERROS NA DIGITAÇÃO DO CÓDIGO DE BARRAS	1.000		
2.0.0.0.00.0.0.0000	RECEITAS DE CAPITAL			17.212.000

DEMONSTRATIVO DA RECEITA - ADMINISTRAÇÃO INDIRETA R$ 1,00

CÓDIGO	ESPECIFICAÇÃO	ALÍNEA / SUBALÍNEA	ORIGEM/ESPÉCIE/RUBRICA	CATEGORIA ECONÔMICA
2.4.0.0.00.0.0.0000	TRANSFERÊNCIAS DE CAPITAL		17.212.000	
2.4.1.0.00.0.0.0000	TRANSFERÊNCIAS DA UNIÃO E DE SUAS ENTIDADES		9.955.000	
2.4.1.8.00.0.0.0000	TRANSFERÊNCIAS DA UNIÃO - ESPECÍFICAS DE ESTADOS, DF E MUNICÍPIOS		9.955.000	
2.4.1.8.10.0.0.0000	TRANSFERÊNCIA DE CONVÊNIOS DA UNIÃO E DE SUAS ENTIDADES	9.955.000		
2.4.1.8.10.2.0.0000	TRANSFERÊNCIAS DE CONVÊNIO DA UNIÃO DESTINADAS A PROGRAMAS DE EDUCAÇÃO	7.215.000		
2.4.1.8.10.2.1.0000	TRANSFERÊNCIAS DE CONVÊNIO DA UNIÃO DESTINADAS A PROGRAMAS DE EDUCAÇÃO - PRINCIPAL	7.215.000		
2.4.1.8.10.2.1.0003	TRANSFERÊNCIAS DE CONVÊNIO DA UNIÃO DESTINADAS A PROGRAMAS DE EDUCAÇÃO	7.215.000		
2.4.1.8.10.9.0.0000	OUTRAS TRANSFERÊNCIAS DE CONVÊNIOS DA UNIÃO	2.740.000		
2.4.1.8.10.9.1.0000	OUTRAS TRANSFERÊNCIAS DE CONVÊNIOS DA UNIÃO - PRINCIPAL	2.740.000		
2.4.1.8.10.9.1.0002	TRANSFERÊNCIAS DE CONVÊNIOS DA UNIÃO DESTINADOS PARA O SETOR DE TURISMO - PRINCIPAL	1.900.000		
2.4.1.8.10.9.1.0003	TRANSFERÊNCIAS DE CONVÊNIOS DA UNIÃO DESTINADOS PARA A INFRAESTRUTURA - PRINCIPAL	40.000		
2.4.1.8.10.9.1.0006	TRANSFERÊNCIAS DE CONVÊNIOS DA UNIÃO DESTINADAS A PROGRAMAS DE DESENVOLVIMENTO REGIONAL - CONSOLIDAÇÃO DO SISTEMA DE DESENVOLVIMENTO RURAL SUSTENTÁVEL E SOLIDÁRIO	100.000		
2.4.1.8.10.9.1.0011	TRANSFERÊNCIAS DE CONVÊNIOS DA UNIÃO DESTINADAS A PROGRAMAS DE CIÊNCIA, TECNOLOGIA E INOVAÇÃO.	400.000		
2.4.1.8.10.9.1.0015	TRANSFERÊNCIAS DE CONVÊNIOS DA UNIÃO DESTINADAS A PROGRAMAS NA ÁREA AGROPECUÁRIA - PRINCIPAL	300.000		
2.4.2.0.00.0.0.0000	TRANSFERÊNCIAS DOS ESTADOS E DO DISTRITO FEDERAL E DE SUAS ENTIDADES		914.000	
2.4.2.8.00.0.0.0000	TRANSFERÊNCIAS DOS ESTADOS, DISTRITO FEDERAL, E DE SUAS ENTIDADES		914.000	
2.4.2.8.10.0.0.0000	TRANSFERÊNCIAS DE CONVÊNIOS DOS ESTADOS E DO DISTRITO FEDERAL E DE SUAS ENTIDADES	914.000		
2.4.2.8.10.2.0.0000	TRANSFERÊNCIAS DE CONVÊNIOS DOS ESTADOS DESTINADAS A PROGRAMAS DE EDUCAÇÃO	914.000		
2.4.2.8.10.2.1.0000	TRANSFERÊNCIAS DE CONVÊNIOS DOS ESTADOS DESTINADAS A PROGRAMAS DE EDUCAÇÃO - PRINCIPAL	914.000		
2.4.2.8.10.2.1.0001	TRANSFERÊNCIAS DE CONVÊNIOS DOS ESTADOS DESTINADAS A PROGRAMAS DE EDUCAÇÃO - PRINCIPAL	914.000		
2.4.3.0.00.0.0.0000	TRANSFERÊNCIAS DOS MUNICÍPIOS E DE SUAS ENTIDADES		2.117.000	
2.4.3.8.00.0.0.0000	TRANSFERÊNCIAS DOS MUNICÍPIOS E DE SUAS ENTIDADES		2.117.000	
2.4.3.8.10.0.0.0000	TRANSFERÊNCIAS DE CONVÊNIOS DOS MUNICÍPIOS E DE SUAS ENTIDADES	2.117.000		
2.4.3.8.10.9.0.0000	OUTRAS TRANSFERÊNCIAS DE CONVÊNIOS DOS MUNICÍPIOS	2.117.000		
2.4.3.8.10.9.1.0000	OUTRAS TRANSFERÊNCIAS DE CONVÊNIOS DOS MUNICÍPIOS	2.117.000		
2.4.3.8.10.9.1.0005	TRANSFERÊNCIAS DE CONVÊNIOS DOS MUNICÍPIOS DESTINADOS A PROGRAMAS DE EDUCAÇÃO - PRINCIPAL	10.000		
2.4.3.8.10.9.1.0006	TRANSFERÊNCIAS DE CONVÊNIOS DOS MUNICÍPIOS DESTINADOS A PROGRAMAS DE CIÊNCIA, TECNOLOGIA E INOVAÇÃO - PRINCIPAL	2.067.000		

DEMONSTRATIVO DA RECEITA - ADMINISTRAÇÃO INDIRETA R$ 1,00

CÓDIGO	ESPECIFICAÇÃO	ALÍNEA / SUBALÍNEA	ORIGEM/ESPÉCIE/RUBRICA	CATEGORIA ECONÔMICA
2.4.3.8.10.9.1.0009	TRANSFERÊNCIAS DE CONVÊNIOS DOS MUNICÍPIOS DESTINADAS A PROGRAMA DE URBANISMO - PRINCIPAL	40.000		
2.4.4.0.00.0.0.0000	TRANSFERÊNCIAS DE INSTITUIÇÕES PRIVADAS		4.226.000	
2.4.4.8.00.0.0.0000	TRANSFERÊNCIAS DE INSTITUIÇÕES PRIVADAS - ESPECÍFICAS DE ESTADOS, DF E MUNICÍPIOS		4.226.000	
2.4.4.8.10.0.0.0000	TRANSFERÊNCIAS DE CONVÊNIOS DE INSTITUIÇÕES PRIVADAS	4.226.000		
2.4.4.8.10.1.0.0000	TRANSFERÊNCIAS DE CONVÊNIOS DE INSTITUIÇÕES PRIVADAS	4.226.000		
2.4.4.8.10.1.1.0000	TRANSFERÊNCIAS DE CONVÊNIOS DE INSTITUIÇÕES PRIVADAS - PRINCIPAL	4.226.000		
2.4.4.8.10.1.1.0004	TRANSF. DE CONVÊNIOS DE INSTITUIÇÕES PRIVADAS P/ PROGRAMAS DE EDUCAÇÃO - PRINCIPAL	4.076.000		
2.4.4.8.10.1.1.0008	TRANSF. DE CONVÊNIOS DE INST. PRIVADAS P/ GESTÃO E PLANEJAMENTO GOVERNAMENTAL ADMINISTRATIVO - PRINCIPAL	70.000		
2.4.4.8.10.1.1.0009	TRANSF.DE CONVÊNIOS DE INSTITUIÇÕES PRIVADAS P/ CIÊNCIA, TECNOLOGIA E INOVAÇÃO	80.000		
7.0.0.0.00.0.0.0000	RECEITAS CORRENTES INTRA-ORÇAMENTÁRIAS			69.808.000
7.6.0.0.00.0.0.0000	RECEITA DE SERVIÇOS		69.798.000	
7.6.1.0.00.0.0.0000	SERVIÇOS ADMINISTRATIVOS E COMERCIAIS GERAIS		69.647.000	
7.6.1.0.01.0.0.0000	SERVIÇOS ADMINISTRATIVOS E COMERCIAIS GERAIS	69.647.000		
7.6.1.0.01.1.0.0000	SERVIÇOS ADMINISTRATIVOS E COMERCIAIS GERAIS	69.647.000		
7.6.1.0.01.1.1.0000	SERVIÇOS ADMINISTRATIVOS E COMERCIAIS GERAIS - PRINCIPAL	69.647.000		
7.6.1.0.01.1.1.0008	AVALIAÇÃO PARA EMISSÃO DE CARTEIRA DE HABILITAÇÃO - PRINCIPAL	2.478.000		
7.6.1.0.01.1.1.0022	RECEITA DE ORGANIZAÇÃO E REALIZAÇÃO DE CONCURSOS PÚBLICOS PARA OUTRAS ENTIDADES - PRINCIPAL	519.000		
7.6.1.0.01.1.1.0025	RECEITA DE TAXA DE ADMINISTRAÇÃO PREVIDENCIÁRIA	66.650.000		
7.6.3.0.00.0.0.0000	SERVIÇOS E ATIVIDADES REFERENTES À SAÚDE		151.000	
7.6.3.0.01.0.0.0000	SERVIÇOS DE ATENDIMENTO À SAÚDE	151.000		
7.6.3.0.01.1.0.0000	SERVIÇOS DE ATENDIMENTO À SAÚDE	151.000		
7.6.3.0.01.1.1.0000	SERVIÇOS DE ATENDIMENTO À SAÚDE - PRINCIPAL	151.000		
7.6.3.0.01.1.1.0001	EXAMES MÉDICOS PERIÓDICOS REALIZADOS AOS SERVIDORES DOS ÓRGÃOS	151.000		
7.7.0.0.00.0.0.0000	TRANSFERÊNCIAS CORRENTES		10.000	
7.7.2.0.00.0.0.0000	TRANSFERÊNCIAS DOS ESTADOS E DO DISTRITO FEDERAL E DE SUAS ENTIDADES		10.000	
7.7.2.8.00.0.0.0000	TRANSFERÊNCIAS DOS ESTADOS - ESPECÍFICAS DE ESTADOS, DF E MUNICÍPIOS		10.000	
7.7.2.8.10.0.0.0000	TRANSFERÊNCIA DE CONVÊNIOS DOS ESTADOS E DO DISTRITO FEDERAL E DE SUAS ENTIDADES	10.000		
7.7.2.8.10.2.0.0000	TRANSFERÊNCIAS DE CONVÊNIO DOS ESTADOS DESTINADAS A PROGRAMAS DE EDUCAÇÃO	10.000		
7.7.2.8.10.2.1.0000	TRANSFERÊNCIAS DE CONVÊNIO DOS ESTADOS DESTINADAS A PROGRAMAS DE EDUCAÇÃO - PRINCIPAL	10.000		
7.7.2.8.10.2.1.0001	TRANSFERÊNCIAS DE CONVÊNIO DOS ESTADOS DESTINADAS A PROGRAMAS DE EDUCAÇÃO - PRINCIPAL	10.000		
8.0.0.0.00.0.0.0000	RECEITAS DE CAPITAL INTRA-ORÇAMENTÁRIAS			10.000
8.4.0.0.00.0.0.0000	TRANSFERÊNCIAS DE CAPITAL		10.000	

DEMONSTRATIVO DA RECEITA - ADMINISTRAÇÃO INDIRETA

R$ 1,00

CÓDIGO	ESPECIFICAÇÃO	ALÍNEA / SUBALÍNEA	ORIGEM/ESPÉCIE/RUBRICA	CATEGORIA ECONÔMICA
8.4.2.0.00.0.0.0000	TRANSFERÊNCIAS DOS ESTADOS E DO DISTRITO FEDERAL E DE SUAS ENTIDADES		10.000	
8.4.2.8.00.0.0.0000	TRANSFERÊNCIAS DOS ESTADOS, DISTRITO FEDERAL, E DE SUAS ENTIDADES		10.000	
8.4.2.8.10.0.0.0000	TRANSFERÊNCIAS DE CONVÊNIOS DOS ESTADOS E DO DISTRITO FEDERAL E DE SUAS ENTIDADES	10.000		
8.4.2.8.10.2.0.0000	TRANSFERÊNCIAS DE CONVÊNIO DOS ESTADOS DESTINADAS A PROGRAMAS DE EDUCAÇÃO	10.000		
8.4.2.8.10.2.1.0000	TRANSFERÊNCIAS DE CONVÊNIO DOS ESTADOS DESTINADAS A PROGRAMAS DE EDUCAÇÃO - PRINCIPAL	10.000		
8.4.2.8.10.2.1.0001	TRANSFERÊNCIAS DE CONVÊNIO DOS ESTADOS DESTINADAS A PROGRAMAS DE EDUCAÇÃO - PRINCIPAL	10.000		
1.0.0.0.00.0.0.9000	DEDUÇÃO - RECEITAS CORRENTES			-215.769.000
1.1.0.0.00.0.0.9000	DEDUÇÃO - IMPOSTOS, TAXAS E CONTRIBUIÇÕES DE MELHORIA		-204.672.000	
1.1.2.0.00.0.0.9000	DEDUÇÃO - TAXAS		-204.672.000	
1.1.2.8.00.0.0.9000	DEDUÇÃO - TAXAS ESPECIFICAS DE ESTADOS, DF E MUNICÍPIOS		-204.672.000	
1.1.2.8.02.0.0.9000	DEDUÇÃO - TAXAS PELA PRESTAÇÃO DE SERVIÇOS	-204.672.000		
1.1.2.8.02.9.0.9000	DEDUÇÃO - TAXAS PELA PRESTAÇÃO DE SERVIÇOS - OUTRAS	-204.672.000		
1.1.2.8.02.9.1.9000	DEDUÇÃO - TAXAS PELA PRESTAÇÃO DE SERVIÇOS - OUTRAS - PRINCIPAL	-204.672.000		
1.1.2.8.02.9.1.9001	DEDUÇÃO - TAXAS PELA PRESTAÇÃO DE SERVIÇOS	-197.852.000		
1.1.2.8.02.9.1.9002	DEDUÇÃO - TAXA DE EXPEDIÇÃO DE DOCUMENTOS	-76.000		
1.1.2.8.02.9.1.9009	DEDUÇÃO - TAXA DE REGISTRO DE AGROINDÚSTRIA	-83.000		
1.1.2.8.02.9.1.9015	DEDUÇÃO - TAXA DE TRÂNSITO DE PRODUTOS E SUBPRODUTOS DE ORIGEM ANIMAL	-4.000		
1.1.2.8.02.9.1.9016	DEDUÇÃO - TAXA DE CADASTRO DE ESTABELECIMENTOS COMERCIAIS	-625.000		
1.1.2.8.02.9.1.9021	DEDUÇÃO - TAXA DE TRÂNSITO ANIMAL GTA	-5.674.000		
1.1.2.8.02.9.1.9022	DEDUÇÃO - TAXA DE TRÂNSITO VEGETAL - PTV/ATV	-358.000		
1.6.0.0.00.0.0.9000	DEDUÇÃO - RECEITA DE SERVIÇOS		-10.674.000	
1.6.1.0.00.0.0.9000	DEDUÇÃO - SERVIÇOS ADMINISTRATIVOS E COMERCIAIS GERAIS		-10.674.000	
1.6.1.0.01.0.0.9000	DEDUÇÃO - SERVIÇOS ADMINISTRATIVOS E COMERCIAIS GERAIS	-626.000		
1.6.1.0.01.1.0.9000	DEDUÇÃO - SERVIÇOS ADMINISTRATIVOS E COMERCIAIS GERAIS	-626.000		
1.6.1.0.01.1.1.9000	DEDUÇÃO - SERVIÇOS ADMINISTRATIVOS E COMERCIAIS GERAIS - PRINCIPAL	-626.000		
1.6.1.0.01.1.1.9004	DEDUÇÃO - SERVIÇOS DE CONSULTORIA, ASSISTÊNCIA TÉCNICA E ANÁLISE DE PROJETOS - APLICAÇÕES LIVRES - PRINCIPAL	-70.000		
1.6.1.0.01.1.1.9005	DEDUÇÃO - SERVIÇOS DE HOSPEDAGEM E ALIMENTAÇÃO - PRINCIPAL	-160.000		
1.6.1.0.01.1.1.9011	DEDUÇÃO - SERVIÇOS DE ASSIST. TÉC., EXTENSÃO RURAL E PESQUISA AGROPECUÁRIA - PRINCIPAL	-294.000		
1.6.1.0.01.1.1.9037	DEDUÇÃO - SERVIÇOS DE ANÁLISE LABORATORIAL	-101.000		
1.6.1.0.01.1.1.9040	DEDUÇÃO - SERVIÇOS DE FOTOCÓPIAS OU CÓPIAS HELIOGRÁFICAS	-1.000		
1.6.1.0.04.0.0.9000	DEDUÇÃO - SERVIÇOS DE INFORMAÇÃO E TECNOLOGIA	-10.048.000		
1.6.1.0.04.1.0.9000	DEDUÇÃO - SERVIÇOS DE INFORMAÇÃO E TECNOLOGIA	-10.048.000		

DEMONSTRATIVO DA RECEITA - ADMINISTRAÇÃO INDIRETA R$ 1,00

CÓDIGO	ESPECIFICAÇÃO	ALÍNEA / SUBALÍNEA	ORIGEM/ESPÉCIE/RUBRICA	CATEGORIA ECONÔMICA
1.6.1.0.04.1.1.9000	DEDUÇÃO - SERVIÇOS DE INFORMAÇÃO E TECNOLOGIA - PRINCIPAL	-10.048.000		
1.6.1.0.04.1.1.9007	DEDUÇÃO - SERVIÇO DE UTILIZAÇÃO DO SISTEMA OPERACIONAL DO DETRAN	-10.048.000		
1.9.0.0.00.0.0.9000	DEDUÇÃO - OUTRAS RECEITAS CORRENTES		-423.000	
1.9.1.0.00.0.0.9000	DEDUÇÃO - MULTAS ADMINISTRATIVAS CONTRATUAIS E JUDICIAIS		-423.000	
1.9.1.0.01.0.0.9000	DEDUÇÃO - MULTAS PREVISTAS EM LEGISLAÇÃO ESPECÍFICA	-423.000		
1.9.1.0.01.1.0.9000	DEDUÇÃO - MULTAS PREVISTAS EM LEGISLAÇÃO ESPECÍFICA	-423.000		
1.9.1.0.01.1.1.9000	DEDUÇÃO - MULTAS PREVISTAS EM LEGISLAÇÃO ESPECÍFICA - PRINCIPAL	-423.000		
1.9.1.0.01.1.1.9044	DEDUÇÃO - MULTAS POR INFRAÇÃO ÀS NORMAS AGROPECUÁRIAS	-423.000		
	TOTAL DA RECEITA			2.875.536.000

ADMINISTRAÇÃO INDIRETA (R$ 1,00)

DEMONSTRATIVO DAS DESPESAS POR FONTES DE RECURSOS, CONFORME OS PROJETOS, ATIVIDADES E OPERAÇÕES ESPECIAIS E AS CATEGORIAS ECONÔMICAS

1260 - SECRETARIA DE ESTADO DE COMUNICAÇÃO - ENTIDADES JURISDICIONADAS

CÓDIGO	ESPECIFICAÇÃO	TOTAL	PROJETOS	ATIVIDADES	OPERAÇÕES ESPECIAIS	RESERVA DE CONTINGÊNCIA	CATEGORIA ECONÔMICA	
							CORRENTE	CAPITAL
100	RECEITAS ORDINARIAS	40.337.000	210.000	39.307.000	820.000		40.297.000	40.000
110	OPERACOES DE CREDITO INTERNAS	10.000		10.000				10.000
220	RECURSOS DIRETAMENTE ARRECADADOS	16.589.000	6.210.000	10.369.000	10.000		16.569.000	20.000
	TOTAL	**56.936.000**	**6.420.000**	**49.686.000**	**830.000**		**56.866.000**	**70.000**

DEMONSTRATIVO DA RECEITA R$ 1,00

1261 - AGÊNCIA BRASIL CENTRAL - ABC

CÓDIGO	ESPECIFICAÇÃO	ALÍNEA / SUBALÍNEA	ORIGEM/ESPÉCIE/RUBRICA	CATEGORIA ECONÔMICA
1.0.0.0.00.0.0.0000	RECEITAS CORRENTES			16.599.000
1.3.0.0.00.0.0.0000	RECEITA PATRIMONIAL		1.066.000	
1.3.1.0.00.0.0.0000	EXPLORAÇÃO DO PATRIMÔNIO IMOBILIÁRIO DO ESTADO		14.000	
1.3.1.0.01.0.0.0000	ALUGUÉIS, ARRENDAMENTOS, FOROS, LAUDÊMIOS, TARIFAS DE OCUPAÇÃO	14.000		
1.3.1.0.01.1.0.0000	ALUGUÉIS E ARRENDAMENTOS	14.000		
1.3.1.0.01.1.1.0000	ALUGUÉIS E ARRENDAMENTOS - PRINCIPAL	14.000		
1.3.1.0.01.1.1.0007 (220)	ALUGUÉIS E ARRENDAMENTOS BENS IMÓVEIS	14.000		
1.3.2.0.00.0.0.0000	VALORES MOBILIÁRIOS		9.000	
1.3.2.1.00.0.0.0000	JUROS E CORREÇÕES MONETÁRIAS		9.000	
1.3.2.1.00.1.0.0000	REMUNERAÇÃO DE DEPÓSITOS BANCÁRIOS	9.000		
1.3.2.1.00.1.1.0000	REMUNERAÇÃO DE DEPÓSITOS BANCÁRIOS - PRINCIPAL	9.000		
1.3.2.1.00.1.1.0028 (100)	RENDIMENTO APLICAÇÃO CURTO PRAZO EM CTA CORRENTE (FONTE 100) - PRINCIPAL	9.000		
1.3.3.0.00.0.0.0000	DELEGAÇÃO DE SERVIÇOS PÚBLICOS MEDIANTE CONCESSÃO, PERMISSÃO, AUTORIZAÇÃO OU LICENÇA		1.043.000	
1.3.3.3.00.0.0.0000	DELEGAÇÃO DOS SERVIÇOS DE TELECOMUNICAÇÃO		1.043.000	
1.3.3.3.00.3.0.0000	DELEGAÇÃO DOS SERVIÇOS DE RADIODIFUSÃO SONORA E DE SONS E IMAGENS	1.043.000		
1.3.3.3.00.3.1.0000	DELEGAÇÃO DOS SERVIÇOS DE RADIODIFUSÃO SONORA E DE SONS E IMAGENS - PRINCIPAL	1.043.000		
1.3.3.3.00.3.1.0001 (220)	DELEGAÇÃO DOS SERVIÇOS DE RADIODIFUSÃO SONORA E DE SONS E IMAGENS - PRINCIPAL	1.043.000		
1.6.0.0.00.0.0.0000	RECEITA DE SERVIÇOS		15.532.000	
1.6.1.0.00.0.0.0000	SERVIÇOS ADMINISTRATIVOS E COMERCIAIS GERAIS		15.532.000	
1.6.1.0.01.0.0.0000	SERVIÇOS ADMINISTRATIVOS E COMERCIAIS GERAIS	15.532.000		
1.6.1.0.01.1.0.0000	SERVIÇOS ADMINISTRATIVOS E COMERCIAIS GERAIS	15.532.000		
1.6.1.0.01.1.1.0000	SERVIÇOS ADMINISTRATIVOS E COMERCIAIS GERAIS - PRINCIPAL	15.532.000		
1.6.1.0.01.1.1.0003 (220)	SERVIÇOS DE PUBLICIDADE LEGAL - PRINCIPAL	15.532.000		
1.9.0.0.00.0.0.0000	OUTRAS RECEITAS CORRENTES		1.000	
1.9.2.0.00.0.0.0000	INDENIZAÇÕES, RESTITUIÇÕES E RESSARCIMENTOS		1.000	
1.9.2.2.00.0.0.0000	RESTITUIÇÕES		1.000	
1.9.2.2.99.0.0.0000	OUTRAS RESTITUIÇÕES	1.000		
1.9.2.2.99.1.0.0000	OUTRAS RESTITUIÇÕES	1.000		
1.9.2.2.99.1.1.0000	OUTRAS RESTITUIÇÕES - PRINCIPAL	1.000		
1.9.2.2.99.1.1.0028 (100)	RESTITUIÇÃO DE VALORES GASTOS COM O CONSUMO DE ENERGIA ELÉTRICA	1.000		
	TOTAL DA RECEITA			16.599.000

ADMINISTRAÇÃO INDIRETA (R$ 1,00)

DEMONSTRATIVO DAS DESPESAS POR FONTES DE RECURSOS, CONFORME OS PROJETOS, ATIVIDADES E OPERAÇÕES ESPECIAIS E AS CATEGORIAS ECONÔMICAS

1260 - SECRETARIA DE ESTADO DE COMUNICAÇÃO - ENTIDADES JURISDICIONADAS

1261 - AGÊNCIA BRASIL CENTRAL - ABC

CÓDIGO	ESPECIFICAÇÃO	TOTAL	PROJETOS	ATIVIDADES	OPERAÇÕES ESPECIAIS	RESERVA DE CONTINGÊNCIA	CATEGORIA ECONÔMICA	
							CORRENTE	CAPITAL
100	RECEITAS ORDINARIAS	40.337.000	210.000	39.307.000	820.000		40.297.000	40.000
110	OPERACOES DE CREDITO INTERNAS	10.000		10.000				10.000
220	RECURSOS DIRETAMENTE ARRECADADOS	16.589.000	6.210.000	10.369.000	10.000		16.569.000	20.000
	TOTAL	**56.936.000**	**6.420.000**	**49.686.000**	**830.000**		**56.866.000**	**70.000**

ADMINISTRAÇÃO INDIRETA **(R$ 1,00)**

DEMONSTRATIVO DAS DESPESAS POR FONTES DE RECURSOS, CONFORME OS PROJETOS, ATIVIDADES E OPERAÇÕES ESPECIAIS E AS CATEGORIAS ECONÔMICAS

1760 - SECRETARIA DE ESTADO DA ECONOMIA - ENTIDADES JURISDICIONADAS

CÓDIGO	ESPECIFICAÇÃO	TOTAL	PROJETOS	ATIVIDADES	OPERAÇÕES ESPECIAIS	RESERVA DE CONTINGÊNCIA	CATEGORIA ECONÔMICA	
							CORRENTE	CAPITAL
100	RECEITAS ORDINARIAS	29.460.000	90.000	29.370.000			29.170.000	290.000
220	RECURSOS DIRETAMENTE ARRECADADOS	7.246.000	850.000	6.396.000			6.100.000	1.146.000
290	CONVENIOS, AJUSTES E ACORDOS COM ORGAOS FEDERAIS	1.576.000	300.000	1.276.000			1.486.000	90.00
300	RECURSOS DESTINADOS AO RPPS	12.000			12.000		12.000	
330	RECURSOS DESTINADOS AO RPPS - TAXA DE ADMINISTRAÇÃO	67.359.000	20.000	53.109.000	14.230.000		66.339.000	1.020.000
	TOTAL	**105.653.000**	**1.260.000**	**90.151.000**	**14.242.000**		**103.107.000**	**2.546.000**

DEMONSTRATIVO DA RECEITA

R$ 1,00

1761 - AGÊNCIA GOIANA DE REGULAÇÃO, CONTROLE E FISCALIZAÇÃO DE SERVIÇOS PÚBLICOS - AGR

CÓDIGO	ESPECIFICAÇÃO	ALÍNEA / SUBALÍNEA	ORIGEM/ESPÉCIE/RUBRICA	CATEGORIA ECONÔMICA
1.0.0.0.00.0.0.0000	RECEITAS CORRENTES			23.365.000
1.1.0.0.00.0.0.0000	IMPOSTOS, TAXAS E CONTRIBUIÇÕES DE MELHORIA		14.543.000	
1.1.2.0.00.0.0.0000	TAXAS		14.543.000	
1.1.2.8.00.0.0.0000	TAXAS ESPECÍFICAS DE ESTADOS, DF E MUNICÍPIOS		14.543.000	
1.1.2.8.01.0.0.0000	TAXAS DE INSPEÇÃO, CONTROLE E FISCALIZAÇÃO	14.523.000		
1.1.2.8.01.9.0.0000	TAXAS DE INSPEÇÃO, CONTROLE E FISCALIZAÇÃO - OUTRAS	14.523.000		
1.1.2.8.01.9.1.0000	TAXAS DE INSPEÇÃO, CONTROLE E FISCALIZAÇÃO - OUTRAS - PRINCIPAL	14.500.000		
1.1.2.8.01.9.1.0011 (100)	TAXA DE INSPEÇÃO E FISCALIZAÇÃO	14.500.000		
1.1.2.8.01.9.5.0000	TAXAS DE INSPEÇÃO, CONTROLE E FISCALIZAÇÃO - OUTRAS - MULTAS	20.000		
1.1.2.8.01.9.5.0002 (100)	TAXAS DE INSPEÇÃO, CONTROLE E FISCALIZAÇÃO - MULTA DE MORA	20.000		
1.1.2.8.01.9.6.0000	TAXAS DE INSPEÇÃO, CONTROLE E FISCALIZAÇÃO - OUTRAS - JUROS	3.000		
1.1.2.8.01.9.6.0003 (100)	TAXAS DE INSPEÇÃO, CONTROLE E FISCALIZAÇÃO - JUROS DE MORA	3.000		
1.1.2.8.02.0.0.0000	TAXAS PELA PRESTAÇÃO DE SERVIÇOS	20.000		
1.1.2.8.02.9.0.0000	TAXAS PELA PRESTAÇÃO DE SERVIÇOS - OUTRAS	20.000		
1.1.2.8.02.9.1.0000	TAXAS PELA PRESTAÇÃO DE SERVIÇOS - OUTRAS	20.000		
1.1.2.8.02.9.1.0002 (100)	TAXA DE EXPEDIÇÃO DE DOCUMENTOS	20.000		
1.3.0.0.00.0.0.0000	RECEITA PATRIMONIAL		3.435.000	
1.3.2.0.00.0.0.0000	VALORES MOBILIÁRIOS		150.000	
1.3.2.1.00.0.0.0000	JUROS E CORREÇÕES MONETÁRIAS		150.000	
1.3.2.1.00.1.0.0000	REMUNERAÇÃO DE DEPÓSITOS BANCÁRIOS	150.000		
1.3.2.1.00.1.1.0000	REMUNERAÇÃO DE DEPÓSITOS BANCÁRIOS - PRINCIPAL	150.000		
1.3.2.1.00.1.1.0007 (290)	RENDIMENTOS DE APLICAÇÕES DE CURTO PRAZO EM CONTA CORRENTE - CONVÊNIOS COM A UNIÃO - PRINCIPAL	85.000		
1.3.2.1.00.1.1.0020 (220)	RENDIMENTO APLICAÇÃO CURTO PRAZO EM CTA CORRENTE - PRINCIPAL	65.000		
1.3.3.0.00.0.0.0000	DELEGAÇÃO DE SERVIÇOS PÚBLICOS MEDIANTE CONCESSÃO, PERMISSÃO, AUTORIZAÇÃO OU LICENÇA		3.285.000	
1.3.3.1.00.0.0.0000	DELEGAÇÃO PARA A PRESTAÇÃO DOS SERVIÇOS DE TRANSPORTE		2.500.000	
1.3.3.1.01.0.0.0000	DELEGAÇÃO PARA A PRESTAÇÃO DOS SERVIÇOS DE TRANSPORTE RODOVIÁRIO	2.500.000		
1.3.3.1.01.1.0.0000	DELEGAÇÃO PARA A PRESTAÇÃO DOS SERVIÇOS DE TRANSPORTE RODOVIÁRIO	2.500.000		
1.3.3.1.01.1.1.0000	DELEGAÇÃO PARA PRESTAÇÃO DOS SERVIÇOS DE TRANSPORTE RODOVIÁRIOS - PRINCIPAL	2.500.000		
1.3.3.1.01.1.1.0001 (220)	DELEGAÇÃO PARA PRESTAÇÃO DOS SERVIÇOS DE TRANSPORTE RODOVIÁRIOS- PRINCIPAL	2.500.000		
1.3.3.2.00.0.0.0000	DELEGAÇÃO DOS SERVIÇOS DE INFRAESTRUTURA		785.000	
1.3.3.2.04.0.0.0000	DELEGAÇÃO PARA EXPLORAÇÃO DA INFRAESTRUTURA AEROPORTUÁRIA	785.000		
1.3.3.2.04.1.0.0000	DELEGAÇÃO PARA EXPLORAÇÃO DA INFRAESTRUTURA AEROPORTUÁRIA	785.000		

DEMONSTRATIVO DA RECEITA R$ 1,00

1761 - AGÊNCIA GOIANA DE REGULAÇÃO, CONTROLE E FISCALIZAÇÃO DE SERVIÇOS PÚBLICOS - AGR

CÓDIGO	ESPECIFICAÇÃO	ALÍNEA / SUBALÍNEA	ORIGEM/ESPÉCIE/RUBRICA	CATEGORIA ECONÔMICA
1.3.3.2.04.1.1.0000	DELEGAÇÃO PARA EXPLORAÇÃO DA INFRAESTRUTURA AEROPORTUÁRIA - PRINCIPAL	785.000		
1.3.3.2.04.1.1.0001 (220)	DELEGAÇÃO PARA EXPLORAÇÃO DA INFRAESTRUTURA AEROPORTUÁRIA - PRINCIPAL	785.000		
1.6.0.0.00.0.0.0000	RECEITA DE SERVIÇOS		2.000	
1.6.1.0.00.0.0.0000	SERVIÇOS ADMINISTRATIVOS E COMERCIAIS GERAIS		2.000	
1.6.1.0.01.0.0.0000	SERVIÇOS ADMINISTRATIVOS E COMERCIAIS GERAIS	2.000		
1.6.1.0.01.1.0.0000	SERVIÇOS ADMINISTRATIVOS E COMERCIAIS GERAIS	2.000		
1.6.1.0.01.1.1.0000	SERVIÇOS ADMINISTRATIVOS E COMERCIAIS GERAIS - PRINCIPAL	2.000		
1.6.1.0.01.1.1.0040 (220)	SERVIÇOS DE FOTOCÓPIAS OU CÓPIAS HELIOGRÁFICAS	2.000		
1.7.0.0.00.0.0.0000	TRANSFERÊNCIAS CORRENTES		1.491.000	
1.7.1.0.00.0.0.0000	TRANSFERÊNCIAS DA UNIÃO E DE SUAS ENTIDADES		1.491.000	
1.7.1.8.00.0.0.0000	TRANSFERÊNCIAS DA UNIÃO - ESPECÍFICAS DE ESTADOS, DF E MUNICÍPIOS		1.491.000	
1.7.1.8.10.0.0.0000	TRANSFERÊNCIAS DE CONVÊNIOS DA UNIÃO E DE SUAS ENTIDADES	1.491.000		
1.7.1.8.10.9.0.0000	OUTRAS TRANSFERÊNCIAS DE CONVÊNIOS DA UNIÃO	1.491.000		
1.7.1.8.10.9.1.0000	OUTRAS TRANSFERÊNCIAS DE CONVÊNIOS DA UNIÃO - PRINCIPAL	1.491.000		
1.7.1.8.10.9.1.0002 (290)	TRANSFERÊNCIAS DE CONVÊNIOS DESTINADOS PARA O SETOR DE ENERGIA E TRANSPORTE - PRINCIPAL	1.491.000		
1.9.0.0.00.0.0.0000	OUTRAS RECEITAS CORRENTES		3.894.000	
1.9.1.0.00.0.0.0000	MULTAS ADMINISTRATIVAS CONTRATUAIS E JUDICIAIS		3.767.000	
1.9.1.0.01.0.0.0000	MULTAS PREVISTAS EM LEGISLAÇÃO ESPECÍFICA	3.767.000		
1.9.1.0.01.1.0.0000	MULTAS PREVISTAS EM LEGISLAÇÃO ESPECÍFICA	3.767.000		
1.9.1.0.01.1.1.0000	MULTAS PREVISTAS EM LEGISLAÇÃO ESPECÍFICA - PRINCIPAL	3.767.000		
1.9.1.0.01.1.1.0045 (220)	MULTAS POR INFRAÇÃO ÀS NORMAS DE REGULAÇÃO E FISCALIZAÇÃO	3.767.000		
1.9.2.0.00.0.0.0000	INDENIZAÇÕES, RESTITUIÇÕES E RESSARCIMENTOS		2.000	
1.9.2.2.00.0.0.0000	RESTITUIÇÕES		2.000	
1.9.2.2.06.0.0.0000	RESTITUIÇÃO DE DESPESAS DE EXERCÍCIOS ANTERIORES	2.000		
1.9.2.2.06.1.0.0000	RESTITUIÇÃO DE DESPESAS DE EXERCÍCIOS ANTERIORES	2.000		
1.9.2.2.06.1.1.0000	RESTITUIÇÃO DE DESPESAS DE EXERCÍCIOS ANTERIORES - PRINCIPAL	2.000		
1.9.2.2.06.1.1.0006 (220)	DEVOLUÇÃO DE DIÁRIAS DE EXERCÍCIOS ANTERIORES - PRINCIPAL	2.000		
1.9.9.0.00.0.0.0000	DEMAIS RECEITAS CORRENTES		125.000	
1.9.9.0.10.0.0.0000	RESERVA GLOBAL DE REVERSÃO	125.000		
1.9.9.0.12.0.0.0000	ENCARGOS LEGAIS PELA INSCRIÇÃO EM DÍVIDA ATIVA E RECEITAS DE ÔNUS DE SUCUMBÊNCIA	125.000		
1.9.9.0.12.2.0.0000	ÔNUS DE SUCUMBÊNCIA	125.000		
1.9.9.0.12.2.1.0000	ÔNUS DE SUCUMBÊNCIA - PRINCIPAL	125.000		
1.9.9.0.12.2.1.0004 (220)	RECEITA DE HONORÁRIOS DE ADVOGADOS	125.000		

DEMONSTRATIVO DA RECEITA

R$ 1,00

1761 - AGÊNCIA GOIANA DE REGULAÇÃO, CONTROLE E FISCALIZAÇÃO DE SERVIÇOS PÚBLICOS - AGR

CÓDIGO	ESPECIFICAÇÃO	ALÍNEA / SUBALÍNEA	ORIGEM/ESPÉCIE/RUBRICA	CATEGORIA ECONÔMICA
	TOTAL DA RECEITA			23.365.000

ADMINISTRAÇÃO INDIRETA (R$ 1,00)

DEMONSTRATIVO DAS DESPESAS POR FONTES DE RECURSOS, CONFORME OS PROJETOS, ATIVIDADES E OPERAÇÕES ESPECIAIS E AS CATEGORIAS ECONÔMICAS

1760 - SECRETARIA DE ESTADO DA ECONOMIA - ENTIDADES JURISDICIONADAS

1761 - AGÊNCIA GOIANA DE REGULAÇÃO, CONTROLE E FISCALIZAÇÃO DE SERVIÇOS PÚBLICOS - AGR

CÓDIGO	ESPECIFICAÇÃO	TOTAL	PROJETOS	ATIVIDADES	OPERAÇÕES ESPECIAIS	RESERVA DE CONTINGÊNCIA	CATEGORIA ECONÔMICA	
							CORRENTE	CAPITAL
100	RECEITAS ORDINARIAS	29.400.000	50.000	29.350.000			29.140.000	260.000
220	RECURSOS DIRETAMENTE ARRECADADOS	7.246.000	850.000	6.396.000			6.100.000	1.146.00
290	CONVENIOS, AJUSTES E ACORDOS COM ORGAOS FEDERAIS	1.576.000	300.000	1.276.000			1.486.000	90.00
	TOTAL	**38.222.000**	**1.200.000**	**37.022.000**			**36.726.000**	**1.496.00**

DEMONSTRATIVO DA RECEITA R$ 1,00

1762 - GOIÁS PREVIDÊNCIA - GOIASPREV

CÓDIGO	ESPECIFICAÇÃO	ALÍNEA / SUBALÍNEA	ORIGEM/ESPÉCIE/RUBRICA	CATEGORIA ECONÔMICA
1.0.0.0.00.0.0.0000	RECEITAS CORRENTES			721.000
1.2.0.0.00.0.0.0000	CONTRIBUIÇÕES		20.000	
1.2.1.0.00.0.0.0000	CONTRIBUIÇÕES SOCIAIS		20.000	
1.2.1.8.00.0.0.0000	CONTRIBUIÇÕES SOCIAIS ESPECÍFICAS DE ESTADOS, DF E MUNICÍPIOS		2.000	
1.2.1.8.01.0.0.0000	CONTRIBUIÇÃO DO SERVIDOR CIVIL PARA O PLANO DE SEGURIDADE SOCIAL - CPSSS - ESPECÍFICO DE EST/DF/MUN	1.000		
1.2.1.8.01.1.0.0000	CPSSS DO SERVIDOR CIVIL ATIVO	1.000		
1.2.1.8.01.1.1.0000	CPSSS DO SERVIDOR CIVIL ATIVO - PRINCIPAL	1.000		
1.2.1.8.01.1.1.0001 (300)	CPSSS DO SERVIDOR CIVIL ATIVO	1.000		
1.2.1.8.03.0.0.0000	CPSSS PATRONAL - SERVIDOR CIVIL - ESPECÍFICO DE EST/DF/MUN	1.000		
1.2.1.8.03.1.0.0000	CPSSS PATRONAL - SERVIDOR CIVIL ATIVO	1.000		
1.2.1.8.03.1.1.0000	CPSSS PATRONAL - SERVIDOR CIVIL ATIVO - PRINCIPAL	1.000		
1.2.1.8.03.1.1.0001 (300)	CPSSS PATRONAL SERVIDOR CIVIL ATIVO	1.000		
1.2.1.9.00.0.0.0000	OUTRAS CONTRIBUIÇÕES SOCIAIS		18.000	
1.2.1.9.99.0.0.0000	DEMAIS CONTRIBUIÇÕES SOCIAIS	18.000		
1.2.1.9.99.1.0.0000	DEMAIS CONTRIBUIÇÕES SOCIAIS	18.000		
1.2.1.9.99.1.1.0000	OUTRAS CONTRIBUIÇÕES PREVIDENCIÁRIAS - PRINCIPAL	18.000		
1.2.1.9.99.1.1.0002 (330)	CONTRIBUIÇÃO ORIUNDA DO PAGAMENTO DE SENTENÇAS JUCIDICAIS QUANDO NÃO IDENTIFICADO O SERVIDOR	18.000		
1.3.0.0.00.0.0.0000	RECEITA PATRIMONIAL		569.000	
1.3.2.0.00.0.0.0000	VALORES MOBILIÁRIOS		569.000	
1.3.2.1.00.0.0.0000	JUROS E CORREÇÕES MONETÁRIAS		569.000	
1.3.2.1.00.1.0.0000	REMUNERAÇÃO DE DEPÓSITOS BANCÁRIOS	569.000		
1.3.2.1.00.1.1.0000	REMUNERAÇÃO DE DEPÓSITOS BANCÁRIOS - PRINCIPAL	569.000		
1.3.2.1.00.1.1.0060 (330)	RENDIMENTOS DE APLICAÇÕES DE CURTO PRAZO EM CONTA CORRENTE - RPPS	569.000		
1.6.0.0.00.0.0.0000	RECEITA DE SERVIÇOS		2.000	
1.6.1.0.00.0.0.0000	SERVIÇOS ADMINISTRATIVOS E COMERCIAIS GERAIS		2.000	
1.6.1.0.01.0.0.0000	SERVIÇOS ADMINISTRATIVOS E COMERCIAIS GERAIS	2.000		
1.6.1.0.01.1.0.0000	SERVIÇOS ADMINISTRATIVOS E COMERCIAIS GERAIS	2.000		
1.6.1.0.01.1.1.0000	SERVIÇOS ADMINISTRATIVOS E COMERCIAIS GERAIS - PRINCIPAL	2.000		
1.6.1.0.01.1.1.0025 (330)	RECEITA DE TAXA DE ADMINISTRAÇÃO PREVIDENCIÁRIA	1.000		
1.6.1.0.01.1.1.0026 (330)	SERVIÇOS DE FOTOCÓPIAS OU CÓPIAS HELIOGRÁFICAS	1.000		
1.9.0.0.00.0.0.0000	OUTRAS RECEITAS CORRENTES		130.000	
1.9.2.0.00.0.0.0000	INDENIZAÇÕES, RESTITUIÇÕES E RESSARCIMENTOS		101.000	
1.9.2.2.00.0.0.0000	RESTITUIÇÕES		101.000	
1.9.2.2.06.0.0.0000	RESTITUIÇÃO DE DESPESAS DE EXERCÍCIOS ANTERIORES	101.000		
1.9.2.2.06.1.0.0000	RESTITUIÇÃO DE DESPESAS DE EXERCÍCIOS ANTERIORES	101.000		
1.9.2.2.06.1.1.0000	RESTITUIÇÃO DE DESPESAS DE EXERCÍCIOS ANTERIORES - PRINCIPAL	101.000		
1.9.2.2.06.1.1.0030 (300)	RESTITUIÇÃO DE PAGAMENTOS INDEVIDOS DE EXERCÍCIOS ANTERIORES - RPPS	1.000		

DEMONSTRATIVO DA RECEITA R$ 1,00

1762 - GOIÁS PREVIDÊNCIA - GOIASPREV

CÓDIGO	ESPECIFICAÇÃO	ALÍNEA / SUBALÍNEA	ORIGEM/ESPÉCIE/RUBRICA	CATEGORIA ECONÔMICA
1.9.2.2.06.1.1.0036 (330)	DEVOLUÇÃO DE SALÁRIOS/GASTOS COM PESSOAL DE EXERCÍCIOS ANTERIORES - RPPS	100.000		
1.9.9.0.00.0.0.0000	DEMAIS RECEITAS CORRENTES		29.000	
1.9.9.0.03.0.0.0000	COMPENSAÇÕES FINANCEIRAS ENTRE O REGIME GERAL E OS REGIMES PRÓPRIOS DE PREVIDÊNCIA DOS SERVIDORES	9.000		
1.9.9.0.03.1.0.0000	COMPENSAÇÕES FINANCEIRAS ENTRE O REGIME GERAL E OS REGIMES PRÓPRIOS DE PREVIDÊNCIA DOS SERVIDORES	9.000		
1.9.9.0.03.1.1.0000	COMPENSAÇÕES FINANCEIRAS ENTRE O REGIME GERAL E OS REGIMES PRÓPRIOS DE PREVIDÊNCIA DOS SERVIDORES - PRINCIPAL	9.000		
1.9.9.0.03.1.1.0001 (300)	COMPENSAÇÕES FINANCEIRAS ENTRE O REGIME GERAL E OS REGIMES PRÓPRIOS DE PREVIDÊNCIA DOS SERVIDORES - PRINCIPAL	9.000		
1.9.9.0.10.0.0.0000	RESERVA GLOBAL DE REVERSÃO	20.000		
1.9.9.0.12.0.0.0000	ENCARGOS LEGAIS PELA INSCRIÇÃO EM DÍVIDA ATIVA E RECEITAS DE ÔNUS DE SUCUMBÊNCIA	20.000		
1.9.9.0.12.2.0.0000	ÔNUS DE SUCUMBÊNCIA	20.000		
1.9.9.0.12.2.1.0000	ÔNUS DE SUCUMBÊNCIA - PRINCIPAL	20.000		
1.9.9.0.12.2.1.0003 (330)	ÔNUS DE SUCUMBÊNCIA - FONTES DE RECURSOS VINCULADOS	20.000		
7.0.0.0.00.0.0.0000	RECEITAS CORRENTES INTRA-ORÇAMENTÁRIAS			66.650.000
7.6.0.0.00.0.0.0000	RECEITA DE SERVIÇOS		66.650.000	
7.6.1.0.00.0.0.0000	SERVIÇOS ADMINISTRATIVOS E COMERCIAIS GERAIS		66.650.000	
7.6.1.0.01.0.0.0000	SERVIÇOS ADMINISTRATIVOS E COMERCIAIS GERAIS	66.650.000		
7.6.1.0.01.1.0.0000	SERVIÇOS ADMINISTRATIVOS E COMERCIAIS GERAIS	66.650.000		
7.6.1.0.01.1.1.0000	SERVIÇOS ADMINISTRATIVOS E COMERCIAIS GERAIS - PRINCIPAL	66.650.000		
7.6.1.0.01.1.1.0025 (330)	RECEITA DE TAXA DE ADMINISTRAÇÃO PREVIDENCIÁRIA	66.650.000		
	TOTAL DA RECEITA			67.371.000

ADMINISTRAÇÃO INDIRETA **(R$ 1,00)**

DEMONSTRATIVO DAS DESPESAS POR FONTES DE RECURSOS, CONFORME OS PROJETOS, ATIVIDADES E OPERAÇÕES ESPECIAIS E AS CATEGORIAS ECONÔMICAS

1760 - SECRETARIA DE ESTADO DA ECONOMIA - ENTIDADES JURISDICIONADAS

1762 - GOIÁS PREVIDÊNCIA - GOIASPREV

CÓDIGO	ESPECIFICAÇÃO	TOTAL	PROJETOS	ATIVIDADES	OPERAÇÕES ESPECIAIS	RESERVA DE CONTINGÊNCIA	CATEGORIA ECONÔMICA	
							CORRENTE	CAPITAL
100	RECEITAS ORDINARIAS	60.000	40.000	20.000			30.000	30.000
300	RECURSOS DESTINADOS AO RPPS	12.000			12.000		12.000	
330	RECURSOS DESTINADOS AO RPPS - TAXA DE ADMINISTRAÇÃO	67.359.000	20.000	53.109.000	14.230.000		66.339.000	1.020.000
	TOTAL	**67.431.000**	**60.000**	**53.129.000**	**14.242.000**		**66.381.000**	**1.050.000**

ADMINISTRAÇÃO INDIRETA **(R$ 1,00)**

DEMONSTRATIVO DAS DESPESAS POR FONTES DE RECURSOS, CONFORME OS PROJETOS, ATIVIDADES E OPERAÇÕES ESPECIAIS E AS CATEGORIAS ECONÔMICAS

1860 - SECRETARIA DE ESTADO DA ADMINISTRAÇÃO - ENTIDADES JURISDICIONADAS

CÓDIGO	ESPECIFICAÇÃO	TOTAL	PROJETOS	ATIVIDADES	OPERAÇÕES ESPECIAIS	RESERVA DE CONTINGÊNCIA	CATEGORIA ECONÔMICA	
							CORRENTE	CAPITAL
100	RECEITAS ORDINARIAS	10.000		10.000			10.000	
220	RECURSOS DIRETAMENTE ARRECADADOS	1.619.642.000		1.615.142.000	4.500.000		1.595.622.000	24.020.000
	TOTAL	**1.619.652.000**		**1.615.152.000**	**4.500.000**		**1.595.632.000**	**24.020.000**

DEMONSTRATIVO DA RECEITA R$ 1,00

1861 - INSTITUTO DE ASSISTÊNCIA DOS SERVIDORES PÚBLICOS DO ESTADO DE GOIÁS - IPASGO

CÓDIGO	ESPECIFICAÇÃO	ALÍNEA / SUBALÍNEA	ORIGEM/ESPÉCIE/RUBRICA	CATEGORIA ECONÔMICA
1.0.0.0.00.0.0.0000	RECEITAS CORRENTES			1.619.491.000
1.3.0.0.00.0.0.0000	RECEITA PATRIMONIAL		1.845.000	
1.3.2.0.00.0.0.0000	VALORES MOBILIÁRIOS		1.845.000	
1.3.2.1.00.0.0.0000	JUROS E CORREÇÕES MONETÁRIAS		1.409.000	
1.3.2.1.00.1.0.0000	REMUNERAÇÃO DE DEPÓSITOS BANCÁRIOS	1.409.000		
1.3.2.1.00.1.1.0000	REMUNERAÇÃO DE DEPÓSITOS BANCÁRIOS - PRINCIPAL	1.409.000		
1.3.2.1.00.1.1.0020 (220)	RENDIMENTO APLICAÇÃO CURTO PRAZO EM CTA CORRENTE - PRINCIPAL	691.000		
1.3.2.1.00.1.1.0021 (220)	RENDIMENTOS DE APLICAÇÕES EM CDB / RDB - PRINCIPAL	718.000		
1.3.2.3.00.0.0.0000	PARTICIPAÇÕES		436.000	
1.3.2.3.00.1.0.0000	PARTICIPAÇÕES	436.000		
1.3.2.3.00.1.2.0000	PARTICIPAÇÕES - MULTAS E JUROS	436.000		
1.3.2.3.00.1.2.0002 (220)	MULTAS E JUROS DE MORA DE CONTRIBUIÇÕES DO PLANO DE SAÚDE IPASGO	436.000		
1.6.0.0.00.0.0.0000	RECEITA DE SERVIÇOS		1.617.632.000	
1.6.1.0.00.0.0.0000	SERVIÇOS ADMINISTRATIVOS E COMERCIAIS GERAIS		268.000	
1.6.1.0.01.0.0.0000	SERVIÇOS ADMINISTRATIVOS E COMERCIAIS GERAIS	268.000		
1.6.1.0.01.1.0.0000	SERVIÇOS ADMINISTRATIVOS E COMERCIAIS GERAIS	268.000		
1.6.1.0.01.1.1.0000	SERVIÇOS ADMINISTRATIVOS E COMERCIAIS GERAIS - PRINCIPAL	268.000		
1.6.1.0.01.1.1.0031 (220)	EMISSÃO DE 2ª VIA DE DOCUMENTOS	268.000		
1.6.3.0.00.0.0.0000	SERVIÇOS E ATIVIDADES REFERENTES À SAÚDE		1.617.364.000	
1.6.3.0.02.0.0.0000	SERVIÇOS DE ASSISTÊNCIA À SAÚDE DE SERVIDORES CIVIS E MILITARES	1.617.364.000		
1.6.3.0.02.1.0.0000	SERVIÇOS DE ASSISTÊNCIA À SAÚDE SUPLEMENTAR DO SERVIDOR CIVIL	1.617.364.000		
1.6.3.0.02.1.1.0000	SERVIÇOS DE ASSISTÊNCIA À SAÚDE SUPLEMENTAR DO SERVIDOR CIVIL - PRINCIPAL	1.614.460.000		
1.6.3.0.02.1.1.0001 (220)	SERVIÇOS DE ASSISTÊNCIA À SAÚDE SUPLEMENTAR DO SERVIDOR CIVIL - PRINCIPAL	1.614.450.000		
1.6.3.0.02.1.1.0002 (220)	CONTRIBUIÇÕES P/ ASSIST. HOSPITALAR E INTEGRAL DE EXERC. ANTERIORES RECEBIDAS JUDICIALMENTE - PRINCIPAL	10.000		
1.6.3.0.02.1.5.0000	SERVIÇOS DE ASSISTÊNCIA À SAÚDE SUPLEMENTAR DO SERVIDOR CIVIL - MULTAS	1.654.000		
1.6.3.0.02.1.5.0001 (220)	SERVIÇOS DE ASSISTÊNCIA À SAÚDE SUPLEMENTAR DO SERVIDOR CIVIL - MULTA DE MORA	1.654.000		
1.6.3.0.02.1.6.0000	SERVIÇOS DE ASSISTÊNCIA À SAÚDE SUPLEMENTAR DO SERVIDOR CIVIL - JUROS	1.250.000		
1.6.3.0.02.1.6.0001 (220)	SERVIÇOS DE ASSISTÊNCIA À SAÚDE SUPLEMENTAR DO SERVIDOR CIVIL - JUROS DE MORA	1.250.000		
1.9.0.0.00.0.0.0000	OUTRAS RECEITAS CORRENTES		14.000	
1.9.2.0.00.0.0.0000	INDENIZAÇÕES, RESTITUIÇÕES E RESSARCIMENTOS		13.000	
1.9.2.1.00.0.0.0000	INDENIZAÇÕES		11.000	
1.9.2.1.01.0.0.0000	INDENIZAÇÕES POR DANOS CAUSADOS AO PATRIMÔNIO PÚBLICO	11.000		
1.9.2.1.01.1.0.0000	INDENIZAÇÕES POR DANOS CAUSADOS AO PATRIMÔNIO PÚBLICO	11.000		

DEMONSTRATIVO DA RECEITA R$ 1,00

1861 - INSTITUTO DE ASSISTÊNCIA DOS SERVIDORES PÚBLICOS DO ESTADO DE GOIÁS - IPASGO

CÓDIGO	ESPECIFICAÇÃO	ALÍNEA / SUBALÍNEA	ORIGEM/ESPÉCIE/RUBRICA	CATEGORIA ECONÔMICA
1.9.2.1.01.1.1.0000	INDENIZAÇÕES POR DANOS CAUSADOS AO PATRIMÔNIO PÚBLICO - PRINCIPAL	11.000		
1.9.2.1.01.1.1.0014 (220)	INDENIZAÇÕES POR PREJUÍZOS CAUSADOS AO ERÁRIO PÚBLICO	11.000		
1.9.2.2.00.0.0.0000	RESTITUIÇÕES		2.000	
1.9.2.2.06.0.0.0000	RESTITUIÇÃO DE DESPESAS DE EXERCÍCIOS ANTERIORES	2.000		
1.9.2.2.06.1.0.0000	RESTITUIÇÃO DE DESPESAS DE EXERCÍCIOS ANTERIORES	2.000		
1.9.2.2.06.1.1.0000	RESTITUIÇÃO DE DESPESAS DE EXERCÍCIOS ANTERIORES - PRINCIPAL	2.000		
1.9.2.2.06.1.1.0006 (220)	DEVOLUÇÃO DE DIÁRIAS DE EXERCÍCIOS ANTERIORES - PRINCIPAL	1.000		
1.9.2.2.06.1.1.0008 (220)	DEVOLUÇÃO DE SALÁRIOS/GASTOS COM PESSOAL DE EXERCÍCIOS ANTERIORES - PRINCIPAL	1.000		
1.9.9.0.00.0.0.0000	DEMAIS RECEITAS CORRENTES		1.000	
1.9.9.0.99.0.0.0000	OUTRAS RECEITAS	1.000		
1.9.9.0.99.1.0.0000	OUTRAS RECEITAS - PRIMÁRIAS	1.000		
1.9.9.0.99.1.1.0000	OUTRAS RECEITAS - PRIMÁRIAS - PRINCIPAL	1.000		
1.9.9.0.99.1.1.0008 (220)	RECEITA DE INCREMENTO FINANCEIRO ENTRE O BLOQUEIO E DESBLOQUEIO JUDICIAL - PRINCIPAL	1.000		
7.0.0.0.00.0.0.0000	RECEITAS CORRENTES INTRA-ORÇAMENTÁRIAS			151.000
7.6.0.0.00.0.0.0000	RECEITA DE SERVIÇOS		151.000	
7.6.3.0.00.0.0.0000	SERVIÇOS E ATIVIDADES REFERENTES À SAÚDE		151.000	
7.6.3.0.01.0.0.0000	SERVIÇOS DE ATENDIMENTO À SAÚDE	151.000		
7.6.3.0.01.1.0.0000	SERVIÇOS DE ATENDIMENTO À SAÚDE	151.000		
7.6.3.0.01.1.1.0000	SERVIÇOS DE ATENDIMENTO À SAÚDE - PRINCIPAL	151.000		
7.6.3.0.01.1.1.0001 (220)	EXAMES MÉDICOS PERIÓDICOS REALIZADOS AOS SERVIDORES DOS ÓRGÃOS	151.000		
	TOTAL DA RECEITA			1.619.642.000

ADMINISTRAÇÃO INDIRETA **(R$ 1,00)**

DEMONSTRATIVO DAS DESPESAS POR FONTES DE RECURSOS, CONFORME OS PROJETOS, ATIVIDADES E OPERAÇÕES ESPECIAIS E AS CATEGORIAS ECONÔMICAS

1860 - SECRETARIA DE ESTADO DA ADMINISTRAÇÃO - ENTIDADES JURISDICIONADAS

1861 - INSTITUTO DE ASSISTÊNCIA DOS SERVIDORES PÚBLICOS DO ESTADO DE GOIÁS - IPASGO

CÓDIGO	ESPECIFICAÇÃO	TOTAL	PROJETOS	ATIVIDADES	OPERAÇÕES ESPECIAIS	RESERVA DE CONTINGÊNCIA	CATEGORIA ECONÔMICA	
							CORRENTE	CAPITAL
100	RECEITAS ORDINARIAS	10.000		10.000			10.000	
220	RECURSOS DIRETAMENTE ARRECADADOS	1.619.642.000		1.615.142.000	4.500.000		1.595.622.000	24.020.000
	TOTAL	**1.619.652.000**		**1.615.152.000**	**4.500.000**		**1.595.632.000**	**24.020.000**

ADMINISTRAÇÃO INDIRETA **(R$ 1,00)**

DEMONSTRATIVO DAS DESPESAS POR FONTES DE RECURSOS, CONFORME OS PROJETOS, ATIVIDADES E OPERAÇÕES ESPECIAIS E AS CATEGORIAS ECONÔMICAS

2960 - SECRETARIA DE ESTADO DA SEGURANÇA PÚBLICA - ENTIDADES JURISDICIONADAS

CÓDIGO	ESPECIFICAÇÃO	TOTAL	PROJETOS	ATIVIDADES	OPERAÇÕES ESPECIAIS	RESERVA DE CONTINGÊNCIA	CATEGORIA ECONÔMICA	
							CORRENTE	CAPITAL
100	RECEITAS ORDINARIAS	265.774.000		260.774.000	5.000.000		257.854.000	7.920.00
220	RECURSOS DIRETAMENTE ARRECADADOS	60.141.000		55.141.000	5.000.000	5.000.000	49.127.000	6.014.00
221	RECURSOS VINCULADOS AO TRÂNSITO	52.426.000		52.426.000			43.476.000	8.950.0
292	OUTROS CONVENIOS, AJUSTES E ACORDOS	2.837.000		2.837.000			2.837.000	
	TOTAL	**381.178.000**		**371.178.000**	**10.000.000**	**5.000.000**	**353.294.000**	**22.884.00**

DEMONSTRATIVO DA RECEITA

R$ 1,00

2961 - DEPARTAMENTO ESTADUAL DE TRÂNSITO - DETRAN

CÓDIGO	ESPECIFICAÇÃO	ALÍNEA / SUBALÍNEA	ORIGEM/ESPÉCIE/RUBRICA	CATEGORIA ECONÔMICA
1.0.0.0.00.0.0.0000	RECEITAS CORRENTES			1.115.981.000
1.1.0.0.00.0.0.0000	IMPOSTOS, TAXAS E CONTRIBUIÇÕES DE MELHORIA		987.593.000	
1.1.2.0.00.0.0.0000	TAXAS		987.593.000	
1.1.2.8.00.0.0.0000	TAXAS ESPECÍFICAS DE ESTADOS, DF E MUNICÍPIOS		987.593.000	
1.1.2.8.02.0.0.0000	TAXAS PELA PRESTAÇÃO DE SERVIÇOS	987.593.000		
1.1.2.8.02.9.0.0000	TAXAS PELA PRESTAÇÃO DE SERVIÇOS - OUTRAS	987.593.000		
1.1.2.8.02.9.1.0000	TAXAS PELA PRESTAÇÃO DE SERVIÇOS - OUTRAS	987.593.000		
1.1.2.8.02.9.1.0001 (100)	TAXAS PELA PRESTAÇÃO DE SERVIÇOS	987.593.000		
1.3.0.0.00.0.0.0000	RECEITA PATRIMONIAL		22.283.000	
1.3.1.0.00.0.0.0000	EXPLORAÇÃO DO PATRIMÔNIO IMOBILIÁRIO DO ESTADO		1.000	
1.3.1.0.01.0.0.0000	ALUGUÉIS, ARRENDAMENTOS, FOROS, LAUDÊMIOS, TARIFAS DE OCUPAÇÃO	1.000		
1.3.1.0.01.1.0.0000	ALUGUÉIS E ARRENDAMENTOS	1.000		
1.3.1.0.01.1.1.0000	ALUGUÉIS E ARRENDAMENTOS - PRINCIPAL	1.000		
1.3.1.0.01.1.1.0007 (220)	ALUGUÉIS E ARRENDAMENTOS BENS IMÓVEIS	1.000		
1.3.2.0.00.0.0.0000	VALORES MOBILIÁRIOS		6.627.000	
1.3.2.1.00.0.0.0000	JUROS E CORREÇÕES MONETÁRIAS		6.627.000	
1.3.2.1.00.1.0.0000	REMUNERAÇÃO DE DEPÓSITOS BANCÁRIOS	6.627.000		
1.3.2.1.00.1.1.0000	REMUNERAÇÃO DE DEPÓSITOS BANCÁRIOS - PRINCIPAL	6.627.000		
1.3.2.1.00.1.1.0010 (292)	RENDIMENTOS DE APLICAÇÕES DE CURTO PRAZO EM CONTA CORRENTE - CONVÊNIO COM OUTRAS ENTIDADES - PRINCIPAL	420.000		
1.3.2.1.00.1.1.0020 (220)	RENDIMENTO APLICAÇÃO CURTO PRAZO EM CTA CORRENTE - PRINCIPAL	4.292.000		
1.3.2.1.00.1.1.0028 (100)	RENDIMENTO APLICAÇÃO CURTO PRAZO EM CTA CORRENTE (FONTE 100) - PRINCIPAL	1.915.000		
1.3.3.0.00.0.0.0000	DELEGAÇÃO DE SERVIÇOS PÚBLICOS MEDIANTE CONCESSÃO, PERMISSÃO, AUTORIZAÇÃO OU LICENÇA		15.655.000	
1.3.3.9.00.0.0.0000	DEMAIS DELEGAÇÕES DE SERVIÇOS PÚBLICOS		15.655.000	
1.3.3.9.99.0.0.0000	OUTRAS DELEGAÇÕES DE SERVIÇOS PÚBLICOS	15.655.000		
1.3.3.9.99.1.0.0000	OUTRAS DELEGAÇÕES DE SERVIÇOS PÚBLICOS	15.655.000		
1.3.3.9.99.1.1.0000	OUTRAS DELEGAÇÕES DE SERVIÇOS PÚBLICOS - PRINCIPAL	15.655.000		
1.3.3.9.99.1.1.0001 (220)	OUTRAS DELEGAÇÕES DE SERVIÇOS PÚBLICOS - PRINCIPAL	15.655.000		
1.6.0.0.00.0.0.0000	RECEITA DE SERVIÇOS		50.241.000	
1.6.1.0.00.0.0.0000	SERVIÇOS ADMINISTRATIVOS E COMERCIAIS GERAIS		50.241.000	
1.6.1.0.04.0.0.0000	SERVIÇOS DE INFORMAÇÃO E TECNOLOGIA	50.241.000		
1.6.1.0.04.1.0.0000	SERVIÇOS DE INFORMAÇÃO E TECNOLOGIA	50.241.000		
1.6.1.0.04.1.1.0000	SERVIÇOS DE INFORMAÇÃO E TECNOLOGIA - PRINCIPAL	50.241.000		
1.6.1.0.04.1.1.0007 (220)	SERVIÇO DE UTILIZAÇÃO DO SISTEMA OPERACIONAL DO DETRAN	50.241.000		
1.7.0.0.00.0.0.0000	TRANSFERÊNCIAS CORRENTES		2.417.000	
1.7.4.0.00.0.0.0000	TRANSFERÊNCIAS DE INSTITUIÇÕES PRIVADAS		2.417.000	
1.7.4.8.00.0.0.0000	TRANSFERÊNCIAS DE INSTITUIÇÕES PRIVADAS - ESPECÍFICAS DE ESTADOS, DF E MUNICÍPIOS		2.417.000	
1.7.4.8.10.0.0.0000	TRANSFERÊNCIA DE CONVÊNIOS DE INSTITUIÇÕES PRIVADAS	2.417.000		
1.7.4.8.10.1.0.0000	TRANSFERÊNCIA DE CONVÊNIOS DE INSTITUIÇÕES PRIVADAS	2.417.000		

DEMONSTRATIVO DA RECEITA R$ 1,00

2961 - DEPARTAMENTO ESTADUAL DE TRÂNSITO - DETRAN

CÓDIGO	ESPECIFICAÇÃO	ALÍNEA / SUBALÍNEA	ORIGEM/ESPÉCIE/RUBRICA	CATEGORIA ECONÔMICA
1.7.4.8.10.1.1.0000	TRANSFERÊNCIA DE CONVÊNIOS DE INSTITUIÇÕES PRIVADAS - PRINCIPAL	2.417.000		
1.7.4.8.10.1.1.0004 (292)	TRANSF. PARA PROG. TRÂNSITO - FENASEG (DPVAT SEGURO OBRIGATÓRIO) - PRINCIPAL	1.944.000		
1.7.4.8.10.1.1.0005 (292)	TRANSF. PARA PROG. TRÂNSITO - FENASEG (SNG - SIST. NAC. GRAVAMES) - PRINCIPAL	473.000		
1.9.0.0.00.0.0.0000	OUTRAS RECEITAS CORRENTES		53.447.000	
1.9.1.0.00.0.0.0000	MULTAS ADMINISTRATIVAS CONTRATUAIS E JUDICIAIS		52.426.000	
1.9.1.0.01.0.0.0000	MULTAS PREVISTAS EM LEGISLAÇÃO ESPECÍFICA	52.426.000		
1.9.1.0.01.1.0.0000	MULTAS PREVISTAS EM LEGISLAÇÃO ESPECÍFICA	52.426.000		
1.9.1.0.01.1.1.0000	MULTAS PREVISTAS EM LEGISLAÇÃO ESPECÍFICA - PRINCIPAL	52.426.000		
1.9.1.0.01.1.1.0042 (221)	MULTAS PREVISTAS NA LEGISLAÇÃO DE TRÂNSITO	52.426.000		
1.9.2.0.00.0.0.0000	INDENIZAÇÕES, RESTITUIÇÕES E RESSARCIMENTOS		1.021.000	
1.9.2.1.00.0.0.0000	INDENIZAÇÕES		1.021.000	
1.9.2.1.01.0.0.0000	INDENIZAÇÕES POR DANOS CAUSADOS AO PATRIMÔNIO PÚBLICO	1.021.000		
1.9.2.1.01.1.0.0000	INDENIZAÇÕES POR DANOS CAUSADOS AO PATRIMÔNIO PÚBLICO	1.021.000		
1.9.2.1.01.1.1.0000	INDENIZAÇÕES POR DANOS CAUSADOS AO PATRIMÔNIO PÚBLICO - PRINCIPAL	1.021.000		
1.9.2.1.01.1.1.0015 (100)	RESSARCIMENTO AO ERÁRIO APURADO EM PROCESSO JUDICIAL	1.021.000		
1.0.0.0.00.0.0.9000	DEDUÇÃO - RECEITAS CORRENTES			-207.567.000
1.1.0.0.00.0.0.9000	DEDUÇÃO - IMPOSTOS, TAXAS E CONTRIBUIÇÕES DE MELHORIA		-197.519.000	
1.1.2.0.00.0.0.9000	DEDUÇÃO - TAXAS		-197.519.000	
1.1.2.8.00.0.0.9000	DEDUÇÃO - TAXAS ESPECIFICAS DE ESTADOS, DF E MUNICÍPIOS		-197.519.000	
1.1.2.8.02.0.0.9000	DEDUÇÃO - TAXAS PELA PRESTAÇÃO DE SERVIÇOS	-197.519.000		
1.1.2.8.02.9.0.9000	DEDUÇÃO - TAXAS PELA PRESTAÇÃO DE SERVIÇOS - OUTRAS	-197.519.000		
1.1.2.8.02.9.1.9000	DEDUÇÃO - TAXAS PELA PRESTAÇÃO DE SERVIÇOS - OUTRAS - PRINCIPAL	-197.519.000		
1.1.2.8.02.9.1.9001 (100)	DEDUÇÃO - TAXAS PELA PRESTAÇÃO DE SERVIÇOS	-197.519.000		
1.6.0.0.00.0.0.9000	DEDUÇÃO - RECEITA DE SERVIÇOS		-10.048.000	
1.6.1.0.00.0.0.9000	DEDUÇÃO - SERVIÇOS ADMINISTRATIVOS E COMERCIAIS GERAIS		-10.048.000	
1.6.1.0.04.0.0.9000	DEDUÇÃO - SERVIÇOS DE INFORMAÇÃO E TECNOLOGIA	-10.048.000		
1.6.1.0.04.1.0.9000	DEDUÇÃO - SERVIÇOS DE INFORMAÇÃO E TECNOLOGIA	-10.048.000		
1.6.1.0.04.1.1.9000	DEDUÇÃO - SERVIÇOS DE INFORMAÇÃO E TECNOLOGIA - PRINCIPAL	-10.048.000		
1.6.1.0.04.1.1.9007 (220)	DEDUÇÃO - SERVIÇO DE UTILIZAÇÃO DO SISTEMA OPERACIONAL DO DETRAN	-10.048.000		
	TOTAL DA RECEITA			908.414.000

ADMINISTRAÇÃO INDIRETA **(R$ 1,00)**

DEMONSTRATIVO DAS DESPESAS POR FONTES DE RECURSOS, CONFORME OS PROJETOS, ATIVIDADES E OPERAÇÕES ESPECIAIS E AS CATEGORIAS ECONÔMICAS

2960 - SECRETARIA DE ESTADO DA SEGURANÇA PÚBLICA - ENTIDADES JURISDICIONADAS

2961 - DEPARTAMENTO ESTADUAL DE TRÂNSITO - DETRAN

CÓDIGO	ESPECIFICAÇÃO	TOTAL	PROJETOS	ATIVIDADES	OPERAÇÕES ESPECIAIS	RESERVA DE CONTINGÊNCIA	CATEGORIA ECONÔMICA	
							CORRENTE	CAPITAL
100	RECEITAS ORDINARIAS	265.774.000		260.774.000	5.000.000		257.854.000	7.920.000
220	RECURSOS DIRETAMENTE ARRECADADOS	60.141.000		55.141.000	5.000.000	5.000.000	49.127.000	6.014.000
221	RECURSOS VINCULADOS AO TRÂNSITO	52.426.000		52.426.000			43.476.000	8.950.000
292	OUTROS CONVENIOS, AJUSTES E ACORDOS	2.837.000		2.837.000			2.837.000	
	TOTAL	**381.178.000**		**371.178.000**	**10.000.000**	**5.000.000**	**353.294.000**	**22.884.000**

ADMINISTRAÇÃO INDIRETA (R$ 1,00)

DEMONSTRATIVO DAS DESPESAS POR FONTES DE RECURSOS, CONFORME OS PROJETOS, ATIVIDADES E OPERAÇÕES ESPECIAIS E AS CATEGORIAS ECONÔMICAS

3160 - SECRETARIA DE ESTADO DE DESENVOLVIMENTO E INOVAÇÃO - ENTIDADES JURISDICIONADAS

CÓDIGO	ESPECIFICAÇÃO	TOTAL	PROJETOS	ATIVIDADES	OPERAÇÕES ESPECIAIS	RESERVA DE CONTINGÊNCIA	CATEGORIA ECONÔMICA	
							CORRENTE	CAPITAL
100	RECEITAS ORDINARIAS	480.859.000		478.504.000	2.355.000		466.447.000	14.412.000
110	OPERACOES DE CREDITO INTERNAS	199.980.000		199.980.000			620.000	199.360.000
111	OPERACOES DE CREDITO EXTERNAS	20.000		20.000				20.00
115	TRANSFERÊNCIAS DA UNIÃO - PRONATEC	3.000.000		3.000.000			3.000.000	
117	COTA-PARTE DA CONTRIBUIÇÃO DE INTERVENÇÃO NO DOMINIO ECONOMICO - CIDE	40.000		40.000			20.000	20.00
118	COTA-PARTE DO FUNDO ESPECIAL DO PETRÓLEO - FEP	12.138.000		12.138.000			210.000	11.928.000
220	RECURSOS DIRETAMENTE ARRECADADOS	9.832.000		9.732.000	100.000		8.582.000	1.250.000
221	RECURSOS VINCULADOS AO TRÂNSITO	128.001.000		128.001.000			46.018.000	81.983.00
290	CONVENIOS, AJUSTES E ACORDOS COM ORGAOS FEDERAIS	11.950.000		11.950.000			4.475.000	7.475.000
291	CONVENIOS, AJUSTES E ACORDOS COM ORGAOS MUNICIPAIS	140.000		140.000			65.000	75.000
292	OUTROS CONVENIOS, AJUSTES E ACORDOS	5.943.000		5.943.000			863.000	5.080.00
	TOTAL	**851.903.000**		**849.448.000**	**2.455.000**		**530.300.000**	**321.603.00**

DEMONSTRATIVO DA RECEITA R$ 1,00

3161 - FUNDAÇÃO DE AMPARO À PESQUISA DO ESTADO DE GOIÁS - FAPEG

CÓDIGO	ESPECIFICAÇÃO	ALÍNEA / SUBALÍNEA	ORIGEM/ESPÉCIE/RUBRICA	CATEGORIA ECONÔMICA
1.0.0.0.00.0.0.0000	RECEITAS CORRENTES			770.000
1.3.0.0.00.0.0.0000	RECEITA PATRIMONIAL		60.000	
1.3.2.0.00.0.0.0000	VALORES MOBILIÁRIOS		60.000	
1.3.2.1.00.0.0.0000	JUROS E CORREÇÕES MONETÁRIAS		60.000	
1.3.2.1.00.1.0.0000	REMUNERAÇÃO DE DEPÓSITOS BANCÁRIOS	60.000		
1.3.2.1.00.1.1.0000	REMUNERAÇÃO DE DEPÓSITOS BANCÁRIOS - PRINCIPAL	60.000		
1.3.2.1.00.1.1.0002 (292)	RECEITA DE REMUNERAÇÃO DE DEPÓSITOS DE POUPANÇA - CONVÊNIO COM OUTRAS ENTIDADES - PRINCIPAL	5.000		
1.3.2.1.00.1.1.0005 (291)	REMUNERAÇÃO DE DEPÓSITOS DE POUPANÇA - CONVÊNIO COM O MUNICÍPIO - PRINCIPAL	10.000		
1.3.2.1.00.1.1.0006 (290)	REMUNERAÇÃO DE DEPÓSITOS DE POUPANÇA - (CONVÊNIO COM A UNIÃO) - PRINCIPAL	2.000		
1.3.2.1.00.1.1.0007 (290)	RENDIMENTOS DE APLICAÇÕES DE CURTO PRAZO EM CONTA CORRENTE - CONVÊNIOS COM A UNIÃO - PRINCIPAL	2.000		
1.3.2.1.00.1.1.0010 (292)	RENDIMENTOS DE APLICAÇÕES DE CURTO PRAZO EM CONTA CORRENTE - CONVÊNIO COM OUTRAS ENTIDADES - PRINCIPAL	5.000		
1.3.2.1.00.1.1.0034 (100)	REMUNERAÇÃO DE DEPÓSITOS DE POUPANÇA DE CONTRAPARTIDA DE CONVÊNIOS - PRINCIPAL	7.000		
1.3.2.1.00.1.1.0035 (100)	RENDIMENTO DE DEPÓSITOS DE CONTA CORRENTE DE CONTRAPARTIDA DE CONVÊNIOS (FONTE 100) - PRINCIPAL	29.000		
1.7.0.0.00.0.0.0000	TRANSFERÊNCIAS CORRENTES		562.000	
1.7.1.0.00.0.0.0000	TRANSFERÊNCIAS DA UNIÃO E DE SUAS ENTIDADES		300.000	
1.7.1.8.00.0.0.0000	TRANSFERÊNCIAS DA UNIÃO - ESPECÍFICAS DE ESTADOS, DF E MUNICÍPIOS		300.000	
1.7.1.8.10.0.0.0000	TRANSFERÊNCIAS DE CONVÊNIOS DA UNIÃO E DE SUAS ENTIDADES	300.000		
1.7.1.8.10.9.0.0000	OUTRAS TRANSFERÊNCIAS DE CONVÊNIOS DA UNIÃO	300.000		
1.7.1.8.10.9.1.0000	OUTRAS TRANSFERÊNCIAS DE CONVÊNIOS DA UNIÃO - PRINCIPAL	300.000		
1.7.1.8.10.9.1.0018 (290)	TRANSFERÊNCIAS DE CONVÊNIOS DA UNIÃO DESTINADAS A PROGRAMAS DE CIÊNCIA, TECNOLOGIA E INOVAÇÃO - PRINCIPAL	300.000		
1.7.4.0.00.0.0.0000	TRANSFERÊNCIAS DE INSTITUIÇÕES PRIVADAS		262.000	
1.7.4.8.00.0.0.0000	TRANSFERÊNCIAS DE INSTITUIÇÕES PRIVADAS - ESPECÍFICAS DE ESTADOS, DF E MUNICÍPIOS		262.000	
1.7.4.8.10.0.0.0000	TRANSFERÊNCIA DE CONVÊNIOS DE INSTITUIÇÕES PRIVADAS	262.000		
1.7.4.8.10.1.0.0000	TRANSFERÊNCIA DE CONVÊNIOS DE INSTITUIÇÕES PRIVADAS	262.000		
1.7.4.8.10.1.1.0000	TRANSFERÊNCIA DE CONVÊNIOS DE INSTITUIÇÕES PRIVADAS - PRINCIPAL	262.000		
1.7.4.8.10.1.1.0007 (292)	TRANSFERÊNCIAS DE CONVÊNIOS P/ PROGRAMAS DE CIÊNCIA, TECNOLOGIA E INOVAÇÃO - PRINCIPAL	262.000		
1.9.0.0.00.0.0.0000	OUTRAS RECEITAS CORRENTES		148.000	
1.9.2.0.00.0.0.0000	INDENIZAÇÕES, RESTITUIÇÕES E RESSARCIMENTOS		148.000	
1.9.2.2.00.0.0.0000	RESTITUIÇÕES		148.000	
1.9.2.2.06.0.0.0000	RESTITUIÇÃO DE DESPESAS DE EXERCÍCIOS ANTERIORES	93.000		
1.9.2.2.06.1.0.0000	RESTITUIÇÃO DE DESPESAS DE EXERCÍCIOS ANTERIORES	93.000		
1.9.2.2.06.1.1.0000	RESTITUIÇÃO DE DESPESAS DE EXERCÍCIOS ANTERIORES -	93.000		

DEMONSTRATIVO DA RECEITA R$ 1,00

3161 - FUNDAÇÃO DE AMPARO À PESQUISA DO ESTADO DE GOIÁS - FAPEG

CÓDIGO	ESPECIFICAÇÃO	ALÍNEA / SUBALÍNEA	ORIGEM/ESPÉCIE/RUBRICA	CATEGORIA ECONÔMICA
	PRINCIPAL			
1.9.2.2.06.1.1.0011 (290)	RESTITUIÇÃO DE PAGAMENTOS NÃO EFETIVADOS NA EXEC. DE CONVÊNIOS - RECURSO CONCEDENTE - PRINCIPAL	3.000		
1.9.2.2.06.1.1.0012 (100)	RESTITUIÇÃO DE PAGAMENTOS NÃO EFETIVADOS NA EXEC. DE CONVÊNIOS - CONTRAPARTIDA CONVENENTE - PRINCIPAL	90.000		
1.9.2.2.99.0.0.0000	OUTRAS RESTITUIÇÕES	55.000		
1.9.2.2.99.1.0.0000	OUTRAS RESTITUIÇÕES	55.000		
1.9.2.2.99.1.1.0000	OUTRAS RESTITUIÇÕES - PRINCIPAL	55.000		
1.9.2.2.99.1.1.0014 (290)	RESTITUIÇÃO SALDO REC. CONVÊNIOS / INST. CONGÊNERES - RECURSO CONCEDENTE - PRINCIPAL	3.000		
1.9.2.2.99.1.1.0015 (100)	RESTITUIÇÃO SALDO REC. CONVÊNIOS / INST. CONGÊNERES - CONTRAPARTIDA CONVENENTE - PRINCIPAL	52.000		
2.0.0.0.00.0.0.0000	RECEITAS DE CAPITAL			360.000
2.4.0.0.00.0.0.0000	TRANSFERÊNCIAS DE CAPITAL		360.000	
2.4.1.0.00.0.0.0000	TRANSFERÊNCIAS DA UNIÃO E DE SUAS ENTIDADES		300.000	
2.4.1.8.00.0.0.0000	TRANSFERÊNCIAS DA UNIÃO - ESPECÍFICAS DE ESTADOS, DF E MUNICÍPIOS		300.000	
2.4.1.8.10.0.0.0000	TRANSFERÊNCIA DE CONVÊNIOS DA UNIÃO E DE SUAS ENTIDADES	300.000		
2.4.1.8.10.9.0.0000	OUTRAS TRANSFERÊNCIAS DE CONVÊNIOS DA UNIÃO	300.000		
2.4.1.8.10.9.1.0000	OUTRAS TRANSFERÊNCIAS DE CONVÊNIOS DA UNIÃO - PRINCIPAL	300.000		
2.4.1.8.10.9.1.0011 (290)	TRANSFERÊNCIAS DE CONVÊNIOS DA UNIÃO DESTINADAS A PROGRAMAS DE CIÊNCIA, TECNOLOGIA E INOVAÇÃO.	300.000		
2.4.4.0.00.0.0.0000	TRANSFERÊNCIAS DE INSTITUIÇÕES PRIVADAS		60.000	
2.4.4.8.00.0.0.0000	TRANSFERÊNCIAS DE INSTITUIÇÕES PRIVADAS - ESPECÍFICAS DE ESTADOS, DF E MUNICÍPIOS		60.000	
2.4.4.8.10.0.0.0000	TRANSFERÊNCIAS DE CONVÊNIOS DE INSTITUIÇÕES PRIVADAS	60.000		
2.4.4.8.10.1.0.0000	TRANSFERÊNCIAS DE CONVÊNIOS DE INSTITUIÇÕES PRIVADAS	60.000		
2.4.4.8.10.1.1.0000	TRANSFERÊNCIAS DE CONVÊNIOS DE INSTITUIÇÕES PRIVADAS - PRINCIPAL	60.000		
2.4.4.8.10.1.1.0008 (292)	TRANSF. DE CONVÊNIOS DE INST. PRIVADAS P/ GESTÃO E PLANEJAMENTO GOVERNAMENTAL ADMINISTRATIVO - PRINCIPAL	30.000		
2.4.4.8.10.1.1.0009 (292)	TRANSF.DE CONVÊNIOS DE INSTITUIÇÕES PRIVADAS P/ CIÊNCIA, TECNOLOGIA E INOVAÇÃO	30.000		
	TOTAL DA RECEITA			1.130.000

ADMINISTRAÇÃO INDIRETA

(R$ 1,00)

DEMONSTRATIVO DAS DESPESAS POR FONTES DE RECURSOS, CONFORME OS PROJETOS, ATIVIDADES E OPERAÇÕES ESPECIAIS E AS CATEGORIAS ECONÔMICAS

3160 - SECRETARIA DE ESTADO DE DESENVOLVIMENTO E INOVAÇÃO - ENTIDADES JURISDICIONADAS

3161 - FUNDAÇÃO DE AMPARO À PESQUISA DO ESTADO DE GOIÁS - FAPEG

CÓDIGO	ESPECIFICAÇÃO	TOTAL	PROJETOS	ATIVIDADES	OPERAÇÕES ESPECIAIS	RESERVA DE CONTINGÊNCIA	CATEGORIA ECONÔMICA	
							CORRENTE	CAPITAL
100	RECEITAS ORDINARIAS	24.564.000		24.564.000			23.018.000	1.546.000
290	CONVENIOS, AJUSTES E ACORDOS COM ORGAOS FEDERAIS	610.000		610.000			400.000	210.000
291	CONVENIOS, AJUSTES E ACORDOS COM ORGAOS MUNICIPAIS	10.000		10.000			10.000	
292	OUTROS CONVENIOS, AJUSTES E ACORDOS	332.000		332.000			302.000	30.000
	TOTAL	**25.516.000**		**25.516.000**			**23.730.000**	**1.786.000**

DEMONSTRATIVO DA RECEITA

R$ 1,00

3162 - UNIVERSIDADE ESTADUAL DE GOIÁS - UEG

CÓDIGO	ESPECIFICAÇÃO	ALÍNEA / SUBALÍNEA	ORIGEM/ESPÉCIE/RUBRICA	CATEGORIA ECONÔMICA
1.0.0.0.00.0.0.0000	RECEITAS CORRENTES			8.729.000
1.1.0.0.00.0.0.0000	IMPOSTOS, TAXAS E CONTRIBUIÇÕES DE MELHORIA		71.000	
1.1.2.0.00.0.0.0000	TAXAS		71.000	
1.1.2.8.00.0.0.0000	TAXAS ESPECÍFICAS DE ESTADOS, DF E MUNICÍPIOS		71.000	
1.1.2.8.02.0.0.0000	TAXAS PELA PRESTAÇÃO DE SERVIÇOS	71.000		
1.1.2.8.02.9.0.0000	TAXAS PELA PRESTAÇÃO DE SERVIÇOS - OUTRAS	71.000		
1.1.2.8.02.9.1.0000	TAXAS PELA PRESTAÇÃO DE SERVIÇOS - OUTRAS	71.000		
1.1.2.8.02.9.1.0024 (100)	EMISSÃO DE DOCUMENTOS DIVERSOS - UEG	1.000		
1.1.2.8.02.9.1.0025 (100)	PROVA EM SEGUNDA CHAMADA OU SUBSTITUTIVA - UEG	1.000		
1.1.2.8.02.9.1.0026 (100)	REGISTRO DE DOCUMENTOS DIVERSOS - UEG	60.000		
1.1.2.8.02.9.1.0028 (100)	SEGUNDA VIA DE DOCUMENTOS DIVERSOS - UEG	9.000		
1.3.0.0.00.0.0.0000	RECEITA PATRIMONIAL		3.386.000	
1.3.1.0.00.0.0.0000	EXPLORAÇÃO DO PATRIMÔNIO IMOBILIÁRIO DO ESTADO		221.000	
1.3.1.0.02.0.0.0000	CONCESSÃO, PERMISSÃO, AUTORIZAÇÃO OU CESSÃO DO DIREITO DE USO DE BENS IMÓVEIS PÚBLICOS	221.000		
1.3.1.0.02.1.0.0000	CONCESSÃO, PERMISSÃO, AUTORIZAÇÃO OU CESSÃO DO DIREITO DE USO DE BENS IMÓVEIS PÚBLICOS	221.000		
1.3.1.0.02.1.1.0000	CONCESSÃO, PERMISSÃO, AUTORIZAÇÃO OU CESSÃO DO DIREITO DE USO DE BENS IMÓVEIS PÚBLICOS - PRINCIPAL	221.000		
1.3.1.0.02.1.1.0015 (220)	RECEITA DE CONCESSÃO DE DIREITO REAL DE USO DE ÁREA PÚBLICA	132.000		
1.3.1.0.02.1.1.0019 (220)	OUTRAS RECEITAS DE CONCESSÕES E PERMISSÕES - DIREITOS DE USO DE BENS PÚBLICOS	89.000		
1.3.2.0.00.0.0.0000	VALORES MOBILIÁRIOS		3.165.000	
1.3.2.1.00.0.0.0000	JUROS E CORREÇÕES MONETÁRIAS		3.165.000	
1.3.2.1.00.1.0.0000	REMUNERAÇÃO DE DEPÓSITOS BANCÁRIOS	3.165.000		
1.3.2.1.00.1.1.0000	REMUNERAÇÃO DE DEPÓSITOS BANCÁRIOS - PRINCIPAL	3.165.000		
1.3.2.1.00.1.1.0002 (292)	RECEITA DE REMUNERAÇÃO DE DEPÓSITOS DE POUPANÇA - CONVÊNIO COM OUTRAS ENTIDADES - PRINCIPAL	30.000		
1.3.2.1.00.1.1.0005 (291)	REMUNERAÇÃO DE DEPÓSITOS DE POUPANÇA - CONVÊNIO COM O MUNICÍPIO - PRINCIPAL	15.000		
1.3.2.1.00.1.1.0006 (290)	REMUNERAÇÃO DE DEPÓSITOS DE POUPANÇA - (CONVÊNIO COM A UNIÃO) - PRINCIPAL	20.000		
1.3.2.1.00.1.1.0007 (290)	RENDIMENTOS DE APLICAÇÕES DE CURTO PRAZO EM CONTA CORRENTE - CONVÊNIOS COM A UNIÃO - PRINCIPAL	20.000		
1.3.2.1.00.1.1.0009 (291)	RENDIMENTOS DE APLICAÇÕES DE CURTO PRAZO EM CONTA CORRENTE - CONVÊNIOS COM O MUNICÍPIO - PRINCIPAL	15.000		
1.3.2.1.00.1.1.0010 (292)	RENDIMENTOS DE APLICAÇÕES DE CURTO PRAZO EM CONTA CORRENTE - CONVÊNIO COM OUTRAS ENTIDADES - PRINCIPAL	2.000		
1.3.2.1.00.1.1.0011 (115)	RENDIMENTOS DE APLICAÇÕES DE CURTO PRAZO EM CONTA CORRENTE - PRONATEC - PRINCIPAL	3.000.000		
1.3.2.1.00.1.1.0020 (220)	RENDIMENTO APLICAÇÃO CURTO PRAZO EM CTA CORRENTE - PRINCIPAL	38.000		
1.3.2.1.00.1.1.0028 (100)	RENDIMENTO APLICAÇÃO CURTO PRAZO EM CTA CORRENTE (FONTE 100) - PRINCIPAL	25.000		
1.6.0.0.00.0.0.0000	RECEITA DE SERVIÇOS		484.000	
1.6.1.0.00.0.0.0000	SERVIÇOS ADMINISTRATIVOS E COMERCIAIS GERAIS		427.000	

DEMONSTRATIVO DA RECEITA

R$ 1,00

3162 - UNIVERSIDADE ESTADUAL DE GOIÁS - UEG

CÓDIGO	ESPECIFICAÇÃO	ALÍNEA / SUBALÍNEA	ORIGEM/ESPÉCIE/RUBRICA	CATEGORIA ECONÔMICA
1.6.1.0.01.0.0.0000	SERVIÇOS ADMINISTRATIVOS E COMERCIAIS GERAIS	287.000		
1.6.1.0.01.1.0.0000	SERVIÇOS ADMINISTRATIVOS E COMERCIAIS GERAIS	287.000		
1.6.1.0.01.1.1.0000	SERVIÇOS ADMINISTRATIVOS E COMERCIAIS GERAIS - PRINCIPAL	287.000		
1.6.1.0.01.1.1.0012 (220)	SERVIÇOS DE CONSULTORIA, ASSISTÊNCIA TÉCNICA E ANÁLISE DE PROJETOS - APLICAÇÕES LIVRES - PRINCIPAL	21.000		
1.6.1.0.01.1.1.0022 (220)	RECEITA DE ORGANIZAÇÃO E REALIZAÇÃO DE CONCURSOS PÚBLICOS PARA OUTRAS ENTIDADES - PRINCIPAL	262.000		
1.6.1.0.01.1.1.0032 (220)	RECEITA DE CURSOS, CONFERÊNCIAS E EVENTOS DE CAPACITAÇÃO	4.000		
1.6.1.0.02.0.0.0000	INSCRIÇÃO EM CONCURSOS E PROCESSOS SELETIVOS	140.000		
1.6.1.0.02.1.0.0000	INSCRIÇÃO EM CONCURSOS E PROCESSOS SELETIVOS	140.000		
1.6.1.0.02.1.1.0000	INSCRIÇÃO EM CONCURSOS E PROCESSOS SELETIVOS - PRINCIPAL	140.000		
1.6.1.0.02.1.1.0002 (220)	INSCRIÇÃO EM PROCESSOS SELETIVOS DA UEG - PRINCIPAL	10.000		
1.6.1.0.02.1.1.0007 (220)	INSCRIÇÃO EM CONCURSOS PÚBLICOS E PROCESSOS SELETIVOS	130.000		
1.6.9.0.00.0.0.0000	OUTROS SERVIÇOS		57.000	
1.6.9.0.99.0.0.0000	OUTROS SERVIÇOS	57.000		
1.6.9.0.99.1.0.0000	OUTROS SERVIÇOS	57.000		
1.6.9.0.99.1.1.0000	OUTROS SERVIÇOS - PRINCIPAL	57.000		
1.6.9.0.99.1.1.0003 (220)	RECEITA DE CONCESSÃO DE ENDOSSO INSTITUCIONAL PARA GUARDA DE MATERIAIS ARQUEOLÓGICOS - PRINCIPAL	57.000		
1.7.0.0.00.0.0.0000	TRANSFERÊNCIAS CORRENTES		4.497.000	
1.7.1.0.00.0.0.0000	TRANSFERÊNCIAS DA UNIÃO E DE SUAS ENTIDADES		4.000.000	
1.7.1.8.00.0.0.0000	TRANSFERÊNCIAS DA UNIÃO - ESPECÍFICAS DE ESTADOS, DF E MUNICÍPIOS		4.000.000	
1.7.1.8.10.0.0.0000	TRANSFERÊNCIAS DE CONVÊNIOS DA UNIÃO E DE SUAS ENTIDADES	4.000.000		
1.7.1.8.10.2.0.0000	TRANSFERÊNCIAS DE CONVÊNIOS DA UNIÃO DESTINADAS A PROGRAMAS DE EDUCAÇÃO	4.000.000		
1.7.1.8.10.2.1.0000	TRANSFERÊNCIAS DE CONVÊNIOS DA UNIÃO DESTINADAS A PROGRAMAS DE EDUCAÇÃO - PRINCIPAL	4.000.000		
1.7.1.8.10.2.1.0002 (290)	TRANSFERÊNCIAS DE CONVÊNIO DA UNIÃO DESTINADAS A PROGRAMAS DE EDUCAÇÃO	4.000.000		
1.7.2.0.00.0.0.0000	TRANSFERÊNCIAS DOS ESTADOS E DO DISTRITO FEDERAL E DE SUAS ENTIDADES		79.000	
1.7.2.8.00.0.0.0000	TRANSFERÊNCIAS DOS ESTADOS - ESPECÍFICAS DE ESTADOS, DF E MUNICÍPIOS		79.000	
1.7.2.8.10.0.0.0000	TRANSFERÊNCIA DE CONVÊNIOS DOS ESTADOS E DO DISTRITO FEDERAL E DE SUAS ENTIDADES	79.000		
1.7.2.8.10.2.0.0000	TRANSFERÊNCIAS DE CONVÊNIO DOS ESTADOS DESTINADAS A PROGRAMAS DE EDUCAÇÃO	79.000		
1.7.2.8.10.2.1.0000	TRANSFERÊNCIAS DE CONVÊNIO DOS ESTADOS DESTINADAS A PROGRAMAS DE EDUCAÇÃO - PRINCIPAL	79.000		
1.7.2.8.10.2.1.0001 (292)	TRANSFERÊNCIAS DE CONVÊNIO DOS ESTADOS DESTINADAS A PROGRAMAS DE EDUCAÇÃO - PRINCIPAL	79.000		
1.7.3.0.00.0.0.0000	TRANSFERÊNCIAS DOS MUNICÍPIOS E DE SUAS ENTIDADES		10.000	

DEMONSTRATIVO DA RECEITA R$ 1,00

3162 - UNIVERSIDADE ESTADUAL DE GOIÁS - UEG

CÓDIGO	ESPECIFICAÇÃO	ALÍNEA / SUBALÍNEA	ORIGEM/ESPÉCIE/RUBRICA	CATEGORIA ECONÔMICA
1.7.3.8.00.0.0.0000	TRANSFERÊNCIAS DOS MUNICÍPIOS -ESPECÍFICAS DE ESTADOS, DF E MUNICÍPIOS		10.000	
1.7.3.8.10.0.0.0000	TRANSFERÊNCIA DE CONVÊNIOS DOS MUNICÍPIOS E DE SUAS ENTIDADES	10.000		
1.7.3.8.10.2.0.0000	TRANSFERÊNCIAS DE CONVÊNIO DOS MUNICÍPIOS DESTINADAS A PROGRAMAS DE EDUCAÇÃO	10.000		
1.7.3.8.10.2.1.0000	TRANSFERÊNCIAS DE CONVÊNIO DOS MUNICÍPIOS DESTINADAS A PROGRAMAS DE EDUCAÇÃO - PRINCIPAL	10.000		
1.7.3.8.10.2.1.0001 (291)	TRANSFERÊNCIAS DE CONVÊNIO DOS MUNICÍPIOS DESTINADAS A PROGRAMAS DE EDUCAÇÃO - PRINCIPAL	10.000		
1.7.4.0.00.0.0.0000	TRANSFERÊNCIAS DE INSTITUIÇÕES PRIVADAS		408.000	
1.7.4.8.00.0.0.0000	TRANSFERÊNCIAS DE INSTITUIÇÕES PRIVADAS - ESPECÍFICAS DE ESTADOS, DF E MUNICÍPIOS		408.000	
1.7.4.8.10.0.0.0000	TRANSFERÊNCIA DE CONVÊNIOS DE INSTITUIÇÕES PRIVADAS	408.000		
1.7.4.8.10.1.0.0000	TRANSFERÊNCIA DE CONVÊNIOS DE INSTITUIÇÕES PRIVADAS	408.000		
1.7.4.8.10.1.1.0000	TRANSFERÊNCIA DE CONVÊNIOS DE INSTITUIÇÕES PRIVADAS - PRINCIPAL	408.000		
1.7.4.8.10.1.1.0017 (292)	TRANSFERÊNCIAS DE CONVÊNIOS DE INSTITUIÇÕES PRIVADAS PARA PROGRAMAS DE EDUCAÇÃO	408.000		
1.9.0.0.00.0.0.0000	OUTRAS RECEITAS CORRENTES		291.000	
1.9.1.0.00.0.0.0000	MULTAS ADMINISTRATIVAS CONTRATUAIS E JUDICIAIS		50.000	
1.9.1.0.01.0.0.0000	MULTAS PREVISTAS EM LEGISLAÇÃO ESPECÍFICA	42.000		
1.9.1.0.01.1.0.0000	MULTAS PREVISTAS EM LEGISLAÇÃO ESPECÍFICA	42.000		
1.9.1.0.01.1.1.0000	MULTAS PREVISTAS EM LEGISLAÇÃO ESPECÍFICA - PRINCIPAL	42.000		
1.9.1.0.01.1.1.0014 (220)	MULTAS APLICADAS PELA UEG - PRINCIPAL	42.000		
1.9.1.0.09.0.0.0000	MULTAS E JUROS PREVISTOS EM CONTRATOS	8.000		
1.9.1.0.09.1.0.0000	MULTAS E JUROS PREVISTOS EM CONTRATOS	8.000		
1.9.1.0.09.1.1.0000	MULTAS E JUROS PREVISTOS EM CONTRATOS - PRINCIPAL	8.000		
1.9.1.0.09.1.1.0008 (220)	MULTAS PREVISTAS EM CONTRATOS - PRINCIPAL	8.000		
1.9.2.0.00.0.0.0000	INDENIZAÇÕES, RESTITUIÇÕES E RESSARCIMENTOS		223.000	
1.9.2.1.00.0.0.0000	INDENIZAÇÕES		99.000	
1.9.2.1.01.0.0.0000	INDENIZAÇÕES POR DANOS CAUSADOS AO PATRIMÔNIO PÚBLICO	99.000		
1.9.2.1.01.1.0.0000	INDENIZAÇÕES POR DANOS CAUSADOS AO PATRIMÔNIO PÚBLICO	99.000		
1.9.2.1.01.1.1.0000	INDENIZAÇÕES POR DANOS CAUSADOS AO PATRIMÔNIO PÚBLICO - PRINCIPAL	99.000		
1.9.2.1.01.1.1.0003 (220)	INDENIZAÇÃO AO ERÁRIO APURADO EM PROCESSO ADMINISTRATIVO - PRINCIPAL	87.000		
1.9.2.1.01.1.1.0014 (220)	INDENIZAÇÕES POR PREJUÍZOS CAUSADOS AO ERÁRIO PÚBLICO	2.000		
1.9.2.1.01.1.1.0015 (100)	RESSARCIMENTO AO ERÁRIO APURADO EM PROCESSO JUDICIAL	10.000		
1.9.2.2.00.0.0.0000	RESTITUIÇÕES		124.000	
1.9.2.2.06.0.0.0000	RESTITUIÇÃO DE DESPESAS DE EXERCÍCIOS ANTERIORES	122.000		
1.9.2.2.06.1.0.0000	RESTITUIÇÃO DE DESPESAS DE EXERCÍCIOS ANTERIORES	122.000		
1.9.2.2.06.1.1.0000	RESTITUIÇÃO DE DESPESAS DE EXERCÍCIOS ANTERIORES -	122.000		

DEMONSTRATIVO DA RECEITA R$ 1,00

3162 - UNIVERSIDADE ESTADUAL DE GOIÁS - UEG

CÓDIGO	ESPECIFICAÇÃO	ALÍNEA / SUBALÍNEA	ORIGEM/ESPÉCIE/RUBRICA	CATEGORIA ECONÔMICA
	PRINCIPAL			
1.9.2.2.06.1.1.0006 (220)	DEVOLUÇÃO DE DIÁRIAS DE EXERCÍCIOS ANTERIORES - PRINCIPAL	55.000		
1.9.2.2.06.1.1.0008 (100)	DEVOLUÇÃO DE SALÁRIOS/GASTOS COM PESSOAL DE EXERCÍCIOS ANTERIORES - PRINCIPAL	13.000		
1.9.2.2.06.1.1.0011 (290)	RESTITUIÇÃO DE PAGAMENTOS NÃO EFETIVADOS NA EXEC. DE CONVÊNIOS - RECURSO CONCEDENTE - PRINCIPAL	3.000		
1.9.2.2.06.1.1.0043 (220)	DEVOLUÇÃO DE INCENTIVOS/AUXÍLIOS CONCEDIDOS	51.000		
1.9.2.2.99.0.0.0000	OUTRAS RESTITUIÇÕES	2.000		
1.9.2.2.99.1.0.0000	OUTRAS RESTITUIÇÕES	2.000		
1.9.2.2.99.1.1.0000	OUTRAS RESTITUIÇÕES - PRINCIPAL	2.000		
1.9.2.2.99.1.1.0027 (292)	RESTITUIÇÃO DE VALORES APROPRIADOS INDEVIDAMENTE	2.000		
1.9.9.0.00.0.0.0000	DEMAIS RECEITAS CORRENTES		18.000	
1.9.9.0.10.0.0.0000	RESERVA GLOBAL DE REVERSÃO	1.000		
1.9.9.0.12.0.0.0000	ENCARGOS LEGAIS PELA INSCRIÇÃO EM DÍVIDA ATIVA E RECEITAS DE ÔNUS DE SUCUMBÊNCIA	1.000		
1.9.9.0.12.2.0.0000	ÔNUS DE SUCUMBÊNCIA	1.000		
1.9.9.0.12.2.1.0000	ÔNUS DE SUCUMBÊNCIA - PRINCIPAL	1.000		
1.9.9.0.12.2.1.0001 (220)	ÔNUS DE SUCUMBÊNCIA - PRINCIPAL	1.000		
1.9.9.0.99.0.0.0000	OUTRAS RECEITAS	17.000		
1.9.9.0.99.1.0.0000	OUTRAS RECEITAS - PRIMÁRIAS	17.000		
1.9.9.0.99.1.1.0000	OUTRAS RECEITAS - PRIMÁRIAS - PRINCIPAL	17.000		
1.9.9.0.99.1.1.0007 (220)	RECEITA DE PATROCÍNIOS - PRINCIPAL	1.000		
1.9.9.0.99.1.1.0026 (290)	DEVOLUÇÃO DE VALORES NÃO UTILIZADOS NA EXECUÇÃO DE CONVÊNIOS COM A UNIÃO DESTINADOS A EDUCAÇÃO - PRINCIPAL	2.000		
1.9.9.0.99.1.1.0040 (220)	RECEITA DE DEPÓSITOS NÃO IDENTIFICADOS	1.000		
1.9.9.0.99.1.1.0048 (220)	RECEITA DE PREMIAÇÕES, SORTEIOS E PROMOÇÕES - PRINCIPAL	12.000		
1.9.9.0.99.1.1.0058 (100)	RECEITAS DE PAGTOS COM ERROS NA DIGITAÇÃO DO CÓDIGO DE BARRAS	1.000		
2.0.0.0.00.0.0.0000	RECEITAS DE CAPITAL			12.215.000
2.4.0.0.00.0.0.0000	TRANSFERÊNCIAS DE CAPITAL		12.215.000	
2.4.1.0.00.0.0.0000	TRANSFERÊNCIAS DA UNIÃO E DE SUAS ENTIDADES		7.215.000	
2.4.1.8.00.0.0.0000	TRANSFERÊNCIAS DA UNIÃO - ESPECÍFICAS DE ESTADOS, DF E MUNICÍPIOS		7.215.000	
2.4.1.8.10.0.0.0000	TRANSFERÊNCIA DE CONVÊNIOS DA UNIÃO E DE SUAS ENTIDADES	7.215.000		
2.4.1.8.10.2.0.0000	TRANSFERÊNCIAS DE CONVÊNIO DA UNIÃO DESTINADAS A PROGRAMAS DE EDUCAÇÃO	7.215.000		
2.4.1.8.10.2.1.0000	TRANSFERÊNCIAS DE CONVÊNIO DA UNIÃO DESTINADAS A PROGRAMAS DE EDUCAÇÃO - PRINCIPAL	7.215.000		
2.4.1.8.10.2.1.0003 (290)	TRANSFERÊNCIAS DE CONVÊNIO DA UNIÃO DESTINADAS A PROGRAMAS DE EDUCAÇÃO	7.215.000		
2.4.2.0.00.0.0.0000	TRANSFERÊNCIAS DOS ESTADOS E DO DISTRITO FEDERAL E DE SUAS ENTIDADES		914.000	
2.4.2.8.00.0.0.0000	TRANSFERÊNCIAS DOS ESTADOS, DISTRITO FEDERAL, E DE		914.000	

DEMONSTRATIVO DA RECEITA R$ 1,00

3162 - UNIVERSIDADE ESTADUAL DE GOIÁS - UEG

CÓDIGO	ESPECIFICAÇÃO	ALÍNEA / SUBALÍNEA	ORIGEM/ESPÉCIE/RUBRICA	CATEGORIA ECONÔMICA
	SUAS ENTIDADES			
2.4.2.8.10.0.0.0000	TRANSFERÊNCIAS DE CONVÊNIOS DOS ESTADOS E DO DISTRITO FEDERAL E DE SUAS ENTIDADES	914.000		
2.4.2.8.10.2.0.0000	TRANSFERÊNCIAS DE CONVÊNIOS DOS ESTADOS DESTINADAS A PROGRAMAS DE EDUCAÇÃO	914.000		
2.4.2.8.10.2.1.0000	TRANSFERÊNCIAS DE CONVÊNIOS DOS ESTADOS DESTINADAS A PROGRAMAS DE EDUCAÇÃO - PRINCIPAL	914.000		
2.4.2.8.10.2.1.0001 (292)	TRANSFERÊNCIAS DE CONVÊNIOS DOS ESTADOS DESTINADAS A PROGRAMAS DE EDUCAÇÃO - PRINCIPAL	914.000		
2.4.3.0.00.0.0.0000	TRANSFERÊNCIAS DOS MUNICÍPIOS E DE SUAS ENTIDADES		10.000	
2.4.3.8.00.0.0.0000	TRANSFERÊNCIAS DOS MUNICÍPIOS E DE SUAS ENTIDADES		10.000	
2.4.3.8.10.0.0.0000	TRANSFERÊNCIAS DE CONVÊNIOS DOS MUNICÍPIOS E DE SUAS ENTIDADES	10.000		
2.4.3.8.10.9.0.0000	OUTRAS TRANSFERÊNCIAS DE CONVÊNIOS DOS MUNICÍPIOS	10.000		
2.4.3.8.10.9.1.0000	OUTRAS TRANSFERÊNCIAS DE CONVÊNIOS DOS MUNICÍPIOS	10.000		
2.4.3.8.10.9.1.0005 (291)	TRANSFERÊNCIAS DE CONVÊNIOS DOS MUNICÍPIOS DESTINADOS A PROGRAMAS DE EDUCAÇÃO - PRINCIPAL	10.000		
2.4.4.0.00.0.0.0000	TRANSFERÊNCIAS DE INSTITUIÇÕES PRIVADAS		4.076.000	
2.4.4.8.00.0.0.0000	TRANSFERÊNCIAS DE INSTITUIÇÕES PRIVADAS - ESPECÍFICAS DE ESTADOS, DF E MUNICÍPIOS		4.076.000	
2.4.4.8.10.0.0.0000	TRANSFERÊNCIAS DE CONVÊNIOS DE INSTITUIÇÕES PRIVADAS	4.076.000		
2.4.4.8.10.1.0.0000	TRANSFERÊNCIAS DE CONVÊNIOS DE INSTITUIÇÕES PRIVADAS	4.076.000		
2.4.4.8.10.1.1.0000	TRANSFERÊNCIAS DE CONVÊNIOS DE INSTITUIÇÕES PRIVADAS - PRINCIPAL	4.076.000		
2.4.4.8.10.1.1.0004 (292)	TRANSF. DE CONVÊNIOS DE INSTITUIÇÕES PRIVADAS P/ PROGRAMAS DE EDUCAÇÃO - PRINCIPAL	4.076.000		
7.0.0.0.00.0.0.0000	RECEITAS CORRENTES INTRA-ORÇAMENTÁRIAS			3.007.000
7.6.0.0.00.0.0.0000	RECEITA DE SERVIÇOS		2.997.000	
7.6.1.0.00.0.0.0000	SERVIÇOS ADMINISTRATIVOS E COMERCIAIS GERAIS		2.997.000	
7.6.1.0.01.0.0.0000	SERVIÇOS ADMINISTRATIVOS E COMERCIAIS GERAIS	2.997.000		
7.6.1.0.01.1.0.0000	SERVIÇOS ADMINISTRATIVOS E COMERCIAIS GERAIS	2.997.000		
7.6.1.0.01.1.1.0000	SERVIÇOS ADMINISTRATIVOS E COMERCIAIS GERAIS - PRINCIPAL	2.997.000		
7.6.1.0.01.1.1.0008 (220)	AVALIAÇÃO PARA EMISSÃO DE CARTEIRA DE HABILITAÇÃO - PRINCIPAL	2.478.000		
7.6.1.0.01.1.1.0022 (220)	RECEITA DE ORGANIZAÇÃO E REALIZAÇÃO DE CONCURSOS PÚBLICOS PARA OUTRAS ENTIDADES - PRINCIPAL	519.000		
7.7.0.0.00.0.0.0000	TRANSFERÊNCIAS CORRENTES		10.000	
7.7.2.0.00.0.0.0000	TRANSFERÊNCIAS DOS ESTADOS E DO DISTRITO FEDERAL E DE SUAS ENTIDADES		10.000	
7.7.2.8.00.0.0.0000	TRANSFERÊNCIAS DOS ESTADOS - ESPECÍFICAS DE ESTADOS, DF E MUNICÍPIOS		10.000	
7.7.2.8.10.0.0.0000	TRANSFERÊNCIA DE CONVÊNIOS DOS ESTADOS E DO DISTRITO FEDERAL E DE SUAS ENTIDADES	10.000		
7.7.2.8.10.2.0.0000	TRANSFERÊNCIAS DE CONVÊNIO DOS ESTADOS DESTINADAS A PROGRAMAS DE EDUCAÇÃO	10.000		
7.7.2.8.10.2.1.0000	TRANSFERÊNCIAS DE CONVÊNIO DOS ESTADOS DESTINADAS A	10.000		

DEMONSTRATIVO DA RECEITA R$ 1,00

3162 - UNIVERSIDADE ESTADUAL DE GOIÁS - UEG

CÓDIGO	ESPECIFICAÇÃO	ALÍNEA / SUBALÍNEA	ORIGEM/ESPÉCIE/RUBRICA	CATEGORIA ECONÔMICA
	PROGRAMAS DE EDUCAÇÃO - PRINCIPAL			
7.7.2.8.10.2.1.0001 (292)	TRANSFERÊNCIAS DE CONVÊNIO DOS ESTADOS DESTINADAS A PROGRAMAS DE EDUCAÇÃO - PRINCIPAL	10.000		
8.0.0.0.00.0.0.0000	RECEITAS DE CAPITAL INTRA-ORÇAMENTÁRIAS			10.000
8.4.0.0.00.0.0.0000	TRANSFERÊNCIAS DE CAPITAL		10.000	
8.4.2.0.00.0.0.0000	TRANSFERÊNCIAS DOS ESTADOS E DO DISTRITO FEDERAL E DE SUAS ENTIDADES		10.000	
8.4.2.8.00.0.0.0000	TRANSFERÊNCIAS DOS ESTADOS, DISTRITO FEDERAL, E DE SUAS ENTIDADES		10.000	
8.4.2.8.10.0.0.0000	TRANSFERÊNCIAS DE CONVÊNIOS DOS ESTADOS E DO DISTRITO FEDERAL E DE SUAS ENTIDADES	10.000		
8.4.2.8.10.2.0.0000	TRANSFERÊNCIAS DE CONVÊNIO DOS ESTADOS DESTINADAS A PROGRAMAS DE EDUCAÇÃO	10.000		
8.4.2.8.10.2.1.0000	TRANSFERÊNCIAS DE CONVÊNIO DOS ESTADOS DESTINADAS A PROGRAMAS DE EDUCAÇÃO - PRINCIPAL	10.000		
8.4.2.8.10.2.1.0001 (292)	TRANSFERÊNCIAS DE CONVÊNIO DOS ESTADOS DESTINADAS A PROGRAMAS DE EDUCAÇÃO - PRINCIPAL	10.000		
	TOTAL DA RECEITA			23.961.000

ADMINISTRAÇÃO INDIRETA **(R$ 1,00)**

DEMONSTRATIVO DAS DESPESAS POR FONTES DE RECURSOS, CONFORME OS PROJETOS, ATIVIDADES E OPERAÇÕES ESPECIAIS E AS CATEGORIAS ECONÔMICAS

3160 - SECRETARIA DE ESTADO DE DESENVOLVIMENTO E INOVAÇÃO - ENTIDADES JURISDICIONADAS

3162 - UNIVERSIDADE ESTADUAL DE GOIÁS - UEG

CÓDIGO	ESPECIFICAÇÃO	TOTAL	PROJETOS	ATIVIDADES	OPERAÇÕES ESPECIAIS	RESERVA DE CONTINGÊNCIA	CATEGORIA ECONÔMICA	
							CORRENTE	CAPITAL
100	RECEITAS ORDINARIAS	317.196.000		314.851.000	2.345.000		308.420.000	8.776.000
115	TRANSFERÊNCIAS DA UNIÃO - PRONATEC	3.000.000		3.000.000			3.000.000	
220	RECURSOS DIRETAMENTE ARRECADADOS	4.000.000		3.900.000	100.000		3.500.000	500.00
290	CONVENIOS, AJUSTES E ACORDOS COM ORGAOS FEDERAIS	11.260.000		11.260.000			4.045.000	7.215.000
291	CONVENIOS, AJUSTES E ACORDOS COM ORGAOS MUNICIPAIS	50.000		50.000			25.000	25.00
292	OUTROS CONVENIOS, AJUSTES E ACORDOS	5.531.000		5.531.000			531.000	5.000.00
	TOTAL	**341.037.000**		**338.592.000**	**2.445.000**		**319.521.000**	**21.516.00**

DEMONSTRATIVO DA RECEITA

R$ 1,00

3163 - AGÊNCIA GOIANA DE INFRAESTRUTURA E TRANSPORTES - GOINFRA

CÓDIGO	ESPECIFICAÇÃO	ALÍNEA / SUBALÍNEA	ORIGEM/ESPÉCIE/RUBRICA	CATEGORIA ECONÔMICA
1.0.0.0.00.0.0.0000	RECEITAS CORRENTES			138.072.000
1.1.0.0.00.0.0.0000	IMPOSTOS, TAXAS E CONTRIBUIÇÕES DE MELHORIA		3.869.000	
1.1.2.0.00.0.0.0000	TAXAS		3.869.000	
1.1.2.8.00.0.0.0000	TAXAS ESPECÍFICAS DE ESTADOS, DF E MUNICÍPIOS		3.869.000	
1.1.2.8.02.0.0.0000	TAXAS PELA PRESTAÇÃO DE SERVIÇOS	3.869.000		
1.1.2.8.02.9.0.0000	TAXAS PELA PRESTAÇÃO DE SERVIÇOS - OUTRAS	3.869.000		
1.1.2.8.02.9.1.0000	TAXAS PELA PRESTAÇÃO DE SERVIÇOS - OUTRAS	3.869.000		
1.1.2.8.02.9.1.0006 (100)	TAXA SERVIÇO DE CADASTRAMENTO	2.000		
1.1.2.8.02.9.1.0008 (100)	TAXA ATESTADO DE CAPACIDADE TÉCNICA	23.000		
1.1.2.8.02.9.1.0019 (100)	TAXA DE FAIXA DE DOMÍNIO	217.000		
1.1.2.8.02.9.1.0020 (100)	TAXA AUTORIZAÇÃO ESPECIAL DE TRÂNSITO	3.627.000		
1.3.0.0.00.0.0.0000	RECEITA PATRIMONIAL		6.134.000	
1.3.1.0.00.0.0.0000	EXPLORAÇÃO DO PATRIMÔNIO IMOBILIÁRIO DO ESTADO		5.764.000	
1.3.1.0.02.0.0.0000	CONCESSÃO, PERMISSÃO, AUTORIZAÇÃO OU CESSÃO DO DIREITO DE USO DE BENS IMÓVEIS PÚBLICOS	5.764.000		
1.3.1.0.02.1.0.0000	CONCESSÃO, PERMISSÃO, AUTORIZAÇÃO OU CESSÃO DO DIREITO DE USO DE BENS IMÓVEIS PÚBLICOS	5.764.000		
1.3.1.0.02.1.1.0000	CONCESSÃO, PERMISSÃO, AUTORIZAÇÃO OU CESSÃO DO DIREITO DE USO DE BENS IMÓVEIS PÚBLICOS - PRINCIPAL	5.764.000		
1.3.1.0.02.1.1.0019 (220)	OUTRAS RECEITAS DE CONCESSÕES E PERMISSÕES - DIREITOS DE USO DE BENS PÚBLICOS	2.073.000		
1.3.1.0.02.1.1.0021 (220)	LICENÇA DE USO E OCUPAÇÃO DO SOLO NAS FAIXAS DE DOMÍNIO E LINDEIRAS	3.691.000		
1.3.2.0.00.0.0.0000	VALORES MOBILIÁRIOS		370.000	
1.3.2.1.00.0.0.0000	JUROS E CORREÇÕES MONETÁRIAS		370.000	
1.3.2.1.00.1.0.0000	REMUNERAÇÃO DE DEPÓSITOS BANCÁRIOS	370.000		
1.3.2.1.00.1.1.0000	REMUNERAÇÃO DE DEPÓSITOS BANCÁRIOS - PRINCIPAL	370.000		
1.3.2.1.00.1.1.0007 (290)	RENDIMENTOS DE APLICAÇÕES DE CURTO PRAZO EM CONTA CORRENTE - CONVÊNIOS COM A UNIÃO - PRINCIPAL	40.000		
1.3.2.1.00.1.1.0009 (291)	RENDIMENTOS DE APLICAÇÕES DE CURTO PRAZO EM CONTA CORRENTE - CONVÊNIOS COM O MUNICÍPIO - PRINCIPAL	30.000		
1.3.2.1.00.1.1.0010 (292)	RENDIMENTOS DE APLICAÇÕES DE CURTO PRAZO EM CONTA CORRENTE - CONVÊNIO COM OUTRAS ENTIDADES - PRINCIPAL	40.000		
1.3.2.1.00.1.1.0016 (291)	RENDIMENTOS DE APLICAÇÕES EM CDB - CONVÊNIOS COM O MUNICÍPIO - PRINCIPAL	10.000		
1.3.2.1.00.1.1.0028 (100)	RENDIMENTO APLICAÇÃO CURTO PRAZO EM CTA CORRENTE (FONTE 100) - PRINCIPAL	250.000		
1.6.0.0.00.0.0.0000	RECEITA DE SERVIÇOS		4.000	
1.6.1.0.00.0.0.0000	SERVIÇOS ADMINISTRATIVOS E COMERCIAIS GERAIS		4.000	
1.6.1.0.01.0.0.0000	SERVIÇOS ADMINISTRATIVOS E COMERCIAIS GERAIS	4.000		
1.6.1.0.01.1.0.0000	SERVIÇOS ADMINISTRATIVOS E COMERCIAIS GERAIS	4.000		
1.6.1.0.01.1.1.0000	SERVIÇOS ADMINISTRATIVOS E COMERCIAIS GERAIS - PRINCIPAL	4.000		
1.6.1.0.01.1.1.0040 (220)	SERVIÇOS DE FOTOCÓPIAS OU CÓPIAS HELIOGRÁFICAS	4.000		
1.9.0.0.00.0.0.0000	OUTRAS RECEITAS CORRENTES		128.065.000	
1.9.1.0.00.0.0.0000	MULTAS ADMINISTRATIVAS CONTRATUAIS E JUDICIAIS		128.033.000	

DEMONSTRATIVO DA RECEITA R$ 1,00

3163 - AGÊNCIA GOIANA DE INFRAESTRUTURA E TRANSPORTES - GOINFRA

CÓDIGO	ESPECIFICAÇÃO	ALÍNEA / SUBALÍNEA	ORIGEM/ESPÉCIE/RUBRICA	CATEGORIA ECONÔMICA
1.9.1.0.01.0.0.0000	MULTAS PREVISTAS EM LEGISLAÇÃO ESPECÍFICA	128.001.000		
1.9.1.0.01.1.0.0000	MULTAS PREVISTAS EM LEGISLAÇÃO ESPECÍFICA	128.001.000		
1.9.1.0.01.1.1.0000	MULTAS PREVISTAS EM LEGISLAÇÃO ESPECÍFICA - PRINCIPAL	128.001.000		
1.9.1.0.01.1.1.0042 (221)	MULTAS PREVISTAS NA LEGISLAÇÃO DE TRÂNSITO	128.001.000		
1.9.1.0.09.0.0.0000	MULTAS E JUROS PREVISTOS EM CONTRATOS	32.000		
1.9.1.0.09.1.0.0000	MULTAS E JUROS PREVISTOS EM CONTRATOS	32.000		
1.9.1.0.09.1.1.0000	MULTAS E JUROS PREVISTOS EM CONTRATOS - PRINCIPAL	32.000		
1.9.1.0.09.1.1.0008 (220)	MULTAS PREVISTAS EM CONTRATOS - PRINCIPAL	6.000		
1.9.1.0.09.1.1.0011 (220)	JUROS PREVISTOS EM CONTRATOS	26.000		
1.9.2.0.00.0.0.0000	INDENIZAÇÕES, RESTITUIÇÕES E RESSARCIMENTOS		22.000	
1.9.2.1.00.0.0.0000	INDENIZAÇÕES		22.000	
1.9.2.1.01.0.0.0000	INDENIZAÇÕES POR DANOS CAUSADOS AO PATRIMÔNIO PÚBLICO	22.000		
1.9.2.1.01.1.0.0000	INDENIZAÇÕES POR DANOS CAUSADOS AO PATRIMÔNIO PÚBLICO	22.000		
1.9.2.1.01.1.1.0000	INDENIZAÇÕES POR DANOS CAUSADOS AO PATRIMÔNIO PÚBLICO - PRINCIPAL	22.000		
1.9.2.1.01.1.1.0013 (220)	INDENIZAÇÕES POR DANOS CAUSADOS AO PATRIMÔNIO PÚBLICO	22.000		
1.9.9.0.00.0.0.0000	DEMAIS RECEITAS CORRENTES		10.000	
1.9.9.0.10.0.0.0000	RESERVA GLOBAL DE REVERSÃO	10.000		
1.9.9.0.12.0.0.0000	ENCARGOS LEGAIS PELA INSCRIÇÃO EM DÍVIDA ATIVA E RECEITAS DE ÔNUS DE SUCUMBÊNCIA	10.000		
1.9.9.0.12.2.0.0000	ÔNUS DE SUCUMBÊNCIA	10.000		
1.9.9.0.12.2.1.0000	ÔNUS DE SUCUMBÊNCIA - PRINCIPAL	10.000		
1.9.9.0.12.2.1.0004 (220)	RECEITA DE HONORÁRIOS DE ADVOGADOS	10.000		
2.0.0.0.00.0.0.0000	RECEITAS DE CAPITAL			120.000
2.4.0.0.00.0.0.0000	TRANSFERÊNCIAS DE CAPITAL		120.000	
2.4.1.0.00.0.0.0000	TRANSFERÊNCIAS DA UNIÃO E DE SUAS ENTIDADES		40.000	
2.4.1.8.00.0.0.0000	TRANSFERÊNCIAS DA UNIÃO - ESPECÍFICAS DE ESTADOS, DF E MUNICÍPIOS		40.000	
2.4.1.8.10.0.0.0000	TRANSFERÊNCIA DE CONVÊNIOS DA UNIÃO E DE SUAS ENTIDADES	40.000		
2.4.1.8.10.9.0.0000	OUTRAS TRANSFERÊNCIAS DE CONVÊNIOS DA UNIÃO	40.000		
2.4.1.8.10.9.1.0000	OUTRAS TRANSFERÊNCIAS DE CONVÊNIOS DA UNIÃO - PRINCIPAL	40.000		
2.4.1.8.10.9.1.0003 (290)	TRANSFERÊNCIAS DE CONVÊNIOS DA UNIÃO DESTINADOS PARA A INFRAESTRUTURA - PRINCIPAL	40.000		
2.4.3.0.00.0.0.0000	TRANSFERÊNCIAS DOS MUNICÍPIOS E DE SUAS ENTIDADES		40.000	
2.4.3.8.00.0.0.0000	TRANSFERÊNCIAS DOS MUNICÍPIOS E DE SUAS ENTIDADES		40.000	
2.4.3.8.10.0.0.0000	TRANSFERÊNCIAS DE CONVÊNIOS DOS MUNICÍPIOS E DE SUAS ENTIDADES	40.000		
2.4.3.8.10.9.0.0000	OUTRAS TRANSFERÊNCIAS DE CONVÊNIOS DOS MUNICÍPIOS	40.000		
2.4.3.8.10.9.1.0000	OUTRAS TRANSFERÊNCIAS DE CONVÊNIOS DOS MUNICÍPIOS	40.000		
2.4.3.8.10.9.1.0009 (291)	TRANSFERÊNCIAS DE CONVÊNIOS DOS MUNICÍPIOS DESTINADAS A PROGRAMA DE URBANISMO - PRINCIPAL	40.000		

DEMONSTRATIVO DA RECEITA R$ 1,00

3163 - AGÊNCIA GOIANA DE INFRAESTRUTURA E TRANSPORTES - GOINFRA

CÓDIGO	ESPECIFICAÇÃO	ALÍNEA / SUBALÍNEA	ORIGEM/ESPÉCIE/RUBRICA	CATEGORIA ECONÔMICA
2.4.4.0.00.0.0.0000	TRANSFERÊNCIAS DE INSTITUIÇÕES PRIVADAS		40.000	
2.4.4.8.00.0.0.0000	TRANSFERÊNCIAS DE INSTITUIÇÕES PRIVADAS - ESPECÍFICAS DE ESTADOS, DF E MUNICÍPIOS		40.000	
2.4.4.8.10.0.0.0000	TRANSFERÊNCIAS DE CONVÊNIOS DE INSTITUIÇÕES PRIVADAS	40.000		
2.4.4.8.10.1.0.0000	TRANSFERÊNCIAS DE CONVÊNIOS DE INSTITUIÇÕES PRIVADAS	40.000		
2.4.4.8.10.1.1.0000	TRANSFERÊNCIAS DE CONVÊNIOS DE INSTITUIÇÕES PRIVADAS - PRINCIPAL	40.000		
2.4.4.8.10.1.1.0008 (292)	TRANSF. DE CONVÊNIOS DE INST. PRIVADAS P/ GESTÃO E PLANEJAMENTO GOVERNAMENTAL ADMINISTRATIVO - PRINCIPAL	40.000		
	TOTAL DA RECEITA			138.192.000

ADMINISTRAÇÃO INDIRETA **(R$ 1,00)**

DEMONSTRATIVO DAS DESPESAS POR FONTES DE RECURSOS, CONFORME OS PROJETOS, ATIVIDADES E OPERAÇÕES ESPECIAIS E AS CATEGORIAS ECONÔMICAS

3160 - SECRETARIA DE ESTADO DE DESENVOLVIMENTO E INOVAÇÃO - ENTIDADES JURISDICIONADAS

3163 - AGÊNCIA GOIANA DE INFRAESTRUTURA E TRANSPORTES - GOINFRA

CÓDIGO	ESPECIFICAÇÃO	TOTAL	PROJETOS	ATIVIDADES	OPERAÇÕES ESPECIAIS	RESERVA DE CONTINGÊNCIA	CATEGORIA ECONÔMICA	
							CORRENTE	CAPITAL
100	RECEITAS ORDINARIAS	139.099.000		139.089.000	10.000		135.009.000	4.090.000
110	OPERACOES DE CREDITO INTERNAS	199.980.000		199.980.000			620.000	199.360.00
111	OPERACOES DE CREDITO EXTERNAS	20.000		20.000				20.00
117	COTA-PARTE DA CONTRIBUIÇÃO DE INTERVENÇÃO NO DOMINIO ECONOMICO - CIDE	40.000		40.000			20.000	20.00
118	COTA-PARTE DO FUNDO ESPECIAL DO PETRÓLEO - FEP	12.138.000		12.138.000			210.000	11.928.00
220	RECURSOS DIRETAMENTE ARRECADADOS	5.832.000		5.832.000			5.082.000	750.000
221	RECURSOS VINCULADOS AO TRÂNSITO	128.001.000		128.001.000			46.018.000	81.983.00
290	CONVENIOS, AJUSTES E ACORDOS COM ORGAOS FEDERAIS	80.000		80.000			30.000	50.00
291	CONVENIOS, AJUSTES E ACORDOS COM ORGAOS MUNICIPAIS	80.000		80.000			30.000	50.000
292	OUTROS CONVENIOS, AJUSTES E ACORDOS	80.000		80.000			30.000	50.00
	TOTAL	**485.350.000**		**485.340.000**	**10.000**		**187.049.000**	**298.301.00**

ADMINISTRAÇÃO INDIRETA (R$ 1,00)

DEMONSTRATIVO DAS DESPESAS POR FONTES DE RECURSOS, CONFORME OS PROJETOS, ATIVIDADES E OPERAÇÕES ESPECIAIS E AS CATEGORIAS ECONÔMICAS

3260 - SECRETARIA DE ESTADO DE AGRICULTURA, PECUÁRIA E ABASTECIMENTO - ENTIDADES JURISDICIONADAS.

CÓDIGO	ESPECIFICAÇÃO	TOTAL	PROJETOS	ATIVIDADES	OPERAÇÕES ESPECIAIS	RESERVA DE CONTINGÊNCIA	CATEGORIA ECONÔMICA	
							CORRENTE	CAPITAL
100	RECEITAS ORDINARIAS	221.946.000		221.216.000	730.000		220.796.000	1.150.000
220	RECURSOS DIRETAMENTE ARRECADADOS	4.363.000		4.353.000	10.000		3.878.000	485.000
290	CONVENIOS, AJUSTES E ACORDOS COM ORGAOS FEDERAIS	621.000		621.000			262.000	359.000
291	CONVENIOS, AJUSTES E ACORDOS COM ORGAOS MUNICIPAIS	7.011.000		7.011.000			4.411.000	2.600.000
292	OUTROS CONVENIOS, AJUSTES E ACORDOS	690.000		690.000			670.000	20.000
	TOTAL	**234.631.000**		**233.891.000**	**740.000**		**230.017.000**	**4.614.000**

DEMONSTRATIVO DA RECEITA R$ 1,00

3261 - AGÊNCIA GOIANA DE DEFESA AGROPECUÁRIA - AGRODEFESA

CÓDIGO	ESPECIFICAÇÃO	ALÍNEA / SUBALÍNEA	ORIGEM/ESPÉCIE/RUBRICA	CATEGORIA ECONÔMICA
1.0.0.0.00.0.0.0000	RECEITAS CORRENTES			38.449.000
1.1.0.0.00.0.0.0000	IMPOSTOS, TAXAS E CONTRIBUIÇÕES DE MELHORIA		35.768.000	
1.1.2.0.00.0.0.0000	TAXAS		35.768.000	
1.1.2.8.00.0.0.0000	TAXAS ESPECÍFICAS DE ESTADOS, DF E MUNICÍPIOS		35.768.000	
1.1.2.8.02.0.0.0000	TAXAS PELA PRESTAÇÃO DE SERVIÇOS	35.768.000		
1.1.2.8.02.9.0.0000	TAXAS PELA PRESTAÇÃO DE SERVIÇOS - OUTRAS	35.768.000		
1.1.2.8.02.9.1.0000	TAXAS PELA PRESTAÇÃO DE SERVIÇOS - OUTRAS	35.766.000		
1.1.2.8.02.9.1.0001 (100)	TAXAS PELA PRESTAÇÃO DE SERVIÇOS	1.664.000		
1.1.2.8.02.9.1.0002 (100)	TAXA DE EXPEDIÇÃO DE DOCUMENTOS	379.000		
1.1.2.8.02.9.1.0009 (100)	TAXA DE REGISTRO DE AGROINDÚSTRIA	414.000		
1.1.2.8.02.9.1.0015 (100)	TAXA DE TRÂNSITO DE PRODUTOS E SUBPRODUTOS DE ORIGEM ANIMAL	21.000		
1.1.2.8.02.9.1.0016 (100)	TAXA DE CADASTRO DE ESTABELECIMENTOS COMERCIAIS	3.124.000		
1.1.2.8.02.9.1.0021 (100)	TAXA DE TRÂNSITO ANIMAL GTA	28.372.000		
1.1.2.8.02.9.1.0022 (100)	TAXA DE TRÂNSITO VEGETAL - PTV/ATV	1.792.000		
1.1.2.8.02.9.5.0000	TAXAS PELA PRESTAÇÃO DE SERVIÇOS - OUTRAS - MULTAS	1.000		
1.1.2.8.02.9.5.0001 (100)	TAXA PELA PRESTAÇÃO DE SERVIÇOS - MULTA DE MORA	1.000		
1.1.2.8.02.9.6.0000	TAXAS PELA PRESTAÇÃO DE SERVIÇOS - OUTRAS - JUROS	1.000		
1.1.2.8.02.9.6.0001 (100)	TAXA PELA PRESTAÇÃO DE SERVIÇOS - JUROS DE MORA	1.000		
1.3.0.0.00.0.0.0000	RECEITA PATRIMONIAL		40.000	
1.3.2.0.00.0.0.0000	VALORES MOBILIÁRIOS		40.000	
1.3.2.1.00.0.0.0000	JUROS E CORREÇÕES MONETÁRIAS		40.000	
1.3.2.1.00.1.0.0000	REMUNERAÇÃO DE DEPÓSITOS BANCÁRIOS	40.000		
1.3.2.1.00.1.1.0000	REMUNERAÇÃO DE DEPÓSITOS BANCÁRIOS - PRINCIPAL	40.000		
1.3.2.1.00.1.1.0006 (290)	REMUNERAÇÃO DE DEPÓSITOS DE POUPANÇA - (CONVÊNIO COM A UNIÃO) - PRINCIPAL	20.000		
1.3.2.1.00.1.1.0007 (290)	RENDIMENTOS DE APLICAÇÕES DE CURTO PRAZO EM CONTA CORRENTE - CONVÊNIOS COM A UNIÃO - PRINCIPAL	20.000		
1.6.0.0.00.0.0.0000	RECEITA DE SERVIÇOS		506.000	
1.6.1.0.00.0.0.0000	SERVIÇOS ADMINISTRATIVOS E COMERCIAIS GERAIS		506.000	
1.6.1.0.01.0.0.0000	SERVIÇOS ADMINISTRATIVOS E COMERCIAIS GERAIS	506.000		
1.6.1.0.01.1.0.0000	SERVIÇOS ADMINISTRATIVOS E COMERCIAIS GERAIS	506.000		
1.6.1.0.01.1.1.0000	SERVIÇOS ADMINISTRATIVOS E COMERCIAIS GERAIS - PRINCIPAL	506.000		
1.6.1.0.01.1.1.0036 (220)	SERVIÇOS DE VACINAÇÃO ANIMAL	1.000		
1.6.1.0.01.1.1.0037 (220)	SERVIÇOS DE ANÁLISE LABORATORIAL	504.000		
1.6.1.0.01.1.1.0040 (220)	SERVIÇOS DE FOTOCÓPIAS OU CÓPIAS HELIOGRÁFICAS	1.000		
1.9.0.0.00.0.0.0000	OUTRAS RECEITAS CORRENTES		2.135.000	
1.9.1.0.00.0.0.0000	MULTAS ADMINISTRATIVAS CONTRATUAIS E JUDICIAIS		2.113.000	
1.9.1.0.01.0.0.0000	MULTAS PREVISTAS EM LEGISLAÇÃO ESPECÍFICA	2.113.000		
1.9.1.0.01.1.0.0000	MULTAS PREVISTAS EM LEGISLAÇÃO ESPECÍFICA	2.113.000		
1.9.1.0.01.1.1.0000	MULTAS PREVISTAS EM LEGISLAÇÃO ESPECÍFICA - PRINCIPAL	2.113.000		
1.9.1.0.01.1.1.0044 (220)	MULTAS POR INFRAÇÃO ÀS NORMAS AGROPECUÁRIAS	2.113.000		
1.9.2.0.00.0.0.0000	INDENIZAÇÕES, RESTITUIÇÕES E RESSARCIMENTOS		22.000	

DEMONSTRATIVO DA RECEITA R$ 1,00

3261 - AGÊNCIA GOIANA DE DEFESA AGROPECUÁRIA - AGRODEFESA

CÓDIGO	ESPECIFICAÇÃO	ALÍNEA / SUBALÍNEA	ORIGEM/ESPÉCIE/RUBRICA	CATEGORIA ECONÔMICA
1.9.2.1.00.0.0.0000	INDENIZAÇÕES		20.000	
1.9.2.1.03.0.0.0000	INDENIZAÇÃO POR SINISTRO	20.000		
1.9.2.1.03.1.0.0000	INDENIZAÇÃO POR SINISTRO	20.000		
1.9.2.1.03.1.1.0000	INDENIZAÇÃO POR SINISTRO - PRINCIPAL	20.000		
1.9.2.1.03.1.1.0006 (220)	INDENIZAÇÃO DE VEÍCULOS COM PERDA TOTAL	20.000		
1.9.2.2.00.0.0.0000	RESTITUIÇÕES		2.000	
1.9.2.2.06.0.0.0000	RESTITUIÇÃO DE DESPESAS DE EXERCÍCIOS ANTERIORES	2.000		
1.9.2.2.06.1.0.0000	RESTITUIÇÃO DE DESPESAS DE EXERCÍCIOS ANTERIORES	2.000		
1.9.2.2.06.1.1.0000	RESTITUIÇÃO DE DESPESAS DE EXERCÍCIOS ANTERIORES - PRINCIPAL	2.000		
1.9.2.2.06.1.1.0006 (290)	DEVOLUÇÃO DE DIÁRIAS DE EXERCÍCIOS ANTERIORES - PRINCIPAL	2.000		
2.0.0.0.00.0.0.0000	RECEITAS DE CAPITAL			200.000
2.4.0.0.00.0.0.0000	TRANSFERÊNCIAS DE CAPITAL		200.000	
2.4.1.0.00.0.0.0000	TRANSFERÊNCIAS DA UNIÃO E DE SUAS ENTIDADES		200.000	
2.4.1.8.00.0.0.0000	TRANSFERÊNCIAS DA UNIÃO - ESPECÍFICAS DE ESTADOS, DF E MUNICÍPIOS		200.000	
2.4.1.8.10.0.0.0000	TRANSFERÊNCIA DE CONVÊNIOS DA UNIÃO E DE SUAS ENTIDADES	200.000		
2.4.1.8.10.9.0.0000	OUTRAS TRANSFERÊNCIAS DE CONVÊNIOS DA UNIÃO	200.000		
2.4.1.8.10.9.1.0000	OUTRAS TRANSFERÊNCIAS DE CONVÊNIOS DA UNIÃO - PRINCIPAL	200.000		
2.4.1.8.10.9.1.0015 (290)	TRANSFERÊNCIAS DE CONVÊNIOS DA UNIÃO DESTINADAS A PROGRAMAS NA ÁREA AGROPECUÁRIA - PRINCIPAL	200.000		
1.0.0.0.00.0.0.9000	DEDUÇÃO - RECEITAS CORRENTES			-7.678.000
1.1.0.0.00.0.0.9000	DEDUÇÃO - IMPOSTOS, TAXAS E CONTRIBUIÇÕES DE MELHORIA		-7.153.000	
1.1.2.0.00.0.0.9000	DEDUÇÃO - TAXAS		-7.153.000	
1.1.2.8.00.0.0.9000	DEDUÇÃO - TAXAS ESPECIFICAS DE ESTADOS, DF E MUNICÍPIOS		-7.153.000	
1.1.2.8.02.0.0.9000	DEDUÇÃO - TAXAS PELA PRESTAÇÃO DE SERVIÇOS	-7.153.000		
1.1.2.8.02.9.0.9000	DEDUÇÃO - TAXAS PELA PRESTAÇÃO DE SERVIÇOS - OUTRAS	-7.153.000		
1.1.2.8.02.9.1.9000	DEDUÇÃO - TAXAS PELA PRESTAÇÃO DE SERVIÇOS - OUTRAS - PRINCIPAL	-7.153.000		
1.1.2.8.02.9.1.9001 (100)	DEDUÇÃO - TAXAS PELA PRESTAÇÃO DE SERVIÇOS	-333.000		
1.1.2.8.02.9.1.9002 (100)	DEDUÇÃO - TAXA DE EXPEDIÇÃO DE DOCUMENTOS	-76.000		
1.1.2.8.02.9.1.9009 (100)	DEDUÇÃO - TAXA DE REGISTRO DE AGROINDÚSTRIA	-83.000		
1.1.2.8.02.9.1.9015 (100)	DEDUÇÃO - TAXA DE TRÂNSITO DE PRODUTOS E SUBPRODUTOS DE ORIGEM ANIMAL	-4.000		
1.1.2.8.02.9.1.9016 (100)	DEDUÇÃO - TAXA DE CADASTRO DE ESTABELECIMENTOS COMERCIAIS	-625.000		
1.1.2.8.02.9.1.9021 (100)	DEDUÇÃO - TAXA DE TRÂNSITO ANIMAL GTA	-5.674.000		
1.1.2.8.02.9.1.9022 (100)	DEDUÇÃO - TAXA DE TRÂNSITO VEGETAL - PTV/ATV	-358.000		
1.6.0.0.00.0.0.9000	DEDUÇÃO - RECEITA DE SERVIÇOS		-102.000	
1.6.1.0.00.0.0.9000	DEDUÇÃO - SERVIÇOS ADMINISTRATIVOS E COMERCIAIS GERAIS		-102.000	
1.6.1.0.01.0.0.9000	DEDUÇÃO - SERVIÇOS ADMINISTRATIVOS E COMERCIAIS GERAIS	-102.000		
1.6.1.0.01.1.0.9000	DEDUÇÃO - SERVIÇOS ADMINISTRATIVOS E COMERCIAIS	-102.000		

DEMONSTRATIVO DA RECEITA R$ 1,00

3261 - AGÊNCIA GOIANA DE DEFESA AGROPECUÁRIA - AGRODEFESA

CÓDIGO	ESPECIFICAÇÃO	ALÍNEA / SUBALÍNEA	ORIGEM/ESPÉCIE/RUBRICA	CATEGORIA ECONÔMICA
	GERAIS			
1.6.1.0.01.1.1.9000	DEDUÇÃO - SERVIÇOS ADMINISTRATIVOS E COMERCIAIS GERAIS - PRINCIPAL	-102.000		
1.6.1.0.01.1.1.9037 (220)	DEDUÇÃO - SERVIÇOS DE ANÁLISE LABORATORIAL	-101.000		
1.6.1.0.01.1.1.9040 (220)	DEDUÇÃO - SERVIÇOS DE FOTOCÓPIAS OU CÓPIAS HELIOGRÁFICAS	-1.000		
1.9.0.0.00.0.0.9000	DEDUÇÃO - OUTRAS RECEITAS CORRENTES		-423.000	
1.9.1.0.00.0.0.9000	DEDUÇÃO - MULTAS ADMINISTRATIVAS CONTRATUAIS E JUDICIAIS		-423.000	
1.9.1.0.01.0.0.9000	DEDUÇÃO - MULTAS PREVISTAS EM LEGISLAÇÃO ESPECÍFICA	-423.000		
1.9.1.0.01.1.0.9000	DEDUÇÃO - MULTAS PREVISTAS EM LEGISLAÇÃO ESPECÍFICA	-423.000		
1.9.1.0.01.1.1.9000	DEDUÇÃO - MULTAS PREVISTAS EM LEGISLAÇÃO ESPECÍFICA - PRINCIPAL	-423.000		
1.9.1.0.01.1.1.9044 (220)	DEDUÇÃO - MULTAS POR INFRAÇÃO ÀS NORMAS AGROPECUÁRIAS	-423.000		
	TOTAL DA RECEITA			30.971.000

ADMINISTRAÇÃO INDIRETA (R$ 1,00)

DEMONSTRATIVO DAS DESPESAS POR FONTES DE RECURSOS, CONFORME OS PROJETOS, ATIVIDADES E OPERAÇÕES ESPECIAIS E AS CATEGORIAS ECONÔMICAS

3260 - SECRETARIA DE ESTADO DE AGRICULTURA, PECUÁRIA E ABASTECIMENTO - ENTIDADES JURISDICIONADAS.

3261 - AGÊNCIA GOIANA DE DEFESA AGROPECUÁRIA - AGRODEFESA

CÓDIGO	ESPECIFICAÇÃO	TOTAL	PROJETOS	ATIVIDADES	OPERAÇÕES ESPECIAIS	RESERVA DE CONTINGÊNCIA	CATEGORIA ECONÔMICA	
							CORRENTE	CAPITAL
100	RECEITAS ORDINARIAS	130.326.000		129.626.000	700.000		129.226.000	1.100.000
220	RECURSOS DIRETAMENTE ARRECADADOS	2.114.000		2.114.000			2.014.000	100.000
290	CONVENIOS, AJUSTES E ACORDOS COM ORGAOS FEDERAIS	242.000		242.000			142.000	100.000
	TOTAL	**132.682.000**		**131.982.000**	**700.000**		**131.382.000**	**1.300.000**

DEMONSTRATIVO DA RECEITA R$ 1,00

3262 - AGÊNCIA GOIANA DE ASSISTÊNCIA TÉCNICA, EXTENSÃO RURAL E PESQUISA AGROPECUÁRIA - EMATER

CÓDIGO	ESPECIFICAÇÃO	ALÍNEA / SUBALÍNEA	ORIGEM/ESPÉCIE/RUBRICA	CATEGORIA ECONÔMICA
1.0.0.0.00.0.0.0000	RECEITAS CORRENTES			8.466.000
1.3.0.0.00.0.0.0000	RECEITA PATRIMONIAL		206.000	
1.3.2.0.00.0.0.0000	VALORES MOBILIÁRIOS		166.000	
1.3.2.1.00.0.0.0000	JUROS E CORREÇÕES MONETÁRIAS		166.000	
1.3.2.1.00.1.0.0000	REMUNERAÇÃO DE DEPÓSITOS BANCÁRIOS	166.000		
1.3.2.1.00.1.1.0000	REMUNERAÇÃO DE DEPÓSITOS BANCÁRIOS - PRINCIPAL	166.000		
1.3.2.1.00.1.1.0006 (290)	REMUNERAÇÃO DE DEPÓSITOS DE POUPANÇA - (CONVÊNIO COM A UNIÃO) - PRINCIPAL	18.000		
1.3.2.1.00.1.1.0007 (290)	RENDIMENTOS DE APLICAÇÕES DE CURTO PRAZO EM CONTA CORRENTE - CONVÊNIOS COM A UNIÃO - PRINCIPAL	1.000		
1.3.2.1.00.1.1.0009 (291)	RENDIMENTOS DE APLICAÇÕES DE CURTO PRAZO EM CONTA CORRENTE - CONVÊNIOS COM O MUNICÍPIO - PRINCIPAL	120.000		
1.3.2.1.00.1.1.0010 (292)	RENDIMENTOS DE APLICAÇÕES DE CURTO PRAZO EM CONTA CORRENTE - CONVÊNIO COM OUTRAS ENTIDADES - PRINCIPAL	10.000		
1.3.2.1.00.1.1.0017 (220)	RECEITA DE REMUNERAÇÃO DE DEPÓSITOS DE POUPANÇA - PRINCIPAL	2.000		
1.3.2.1.00.1.1.0020 (220)	RENDIMENTO APLICAÇÃO CURTO PRAZO EM CTA CORRENTE - PRINCIPAL	14.000		
1.3.2.1.00.1.1.0029 (220)	RECEITA DE RENDIMENTO FINANCEIRO DE APLICAÇÃO EM CONTA BANCÁRIA DE FUNDO ROTATIVO - PRINCIPAL	1.000		
1.3.9.0.00.0.0.0000	DEMAIS RECEITAS PATRIMONIAIS		40.000	
1.3.9.0.00.1.0.0000	DEMAIS RECEITAS PATRIMONIAIS	40.000		
1.3.9.0.00.1.1.0000	DEMAIS RECEITAS PATRIMONIAIS - PRINCIPAL	40.000		
1.3.9.0.00.1.1.0002 (220)	ROYALTIES DE PESQUISAS COM SEMENTES - PRINCIPAL	40.000		
1.6.0.0.00.0.0.0000	RECEITA DE SERVIÇOS		2.624.000	
1.6.1.0.00.0.0.0000	SERVIÇOS ADMINISTRATIVOS E COMERCIAIS GERAIS		2.624.000	
1.6.1.0.01.0.0.0000	SERVIÇOS ADMINISTRATIVOS E COMERCIAIS GERAIS	2.624.000		
1.6.1.0.01.1.0.0000	SERVIÇOS ADMINISTRATIVOS E COMERCIAIS GERAIS	2.624.000		
1.6.1.0.01.1.1.0000	SERVIÇOS ADMINISTRATIVOS E COMERCIAIS GERAIS - PRINCIPAL	2.624.000		
1.6.1.0.01.1.1.0012 (220)	SERVIÇOS DE CONSULTORIA, ASSISTÊNCIA TÉCNICA E ANÁLISE DE PROJETOS - APLICAÇÕES LIVRES - PRINCIPAL	352.000		
1.6.1.0.01.1.1.0013 (220)	SERVIÇOS DE HOSPEDAGEM E ALIMENTAÇÃO - PRINCIPAL	800.000		
1.6.1.0.01.1.1.0021 (220)	SERVIÇOS DE ASSIST. TÉC., EXTENSÃO RURAL E PESQUISA AGROPECUÁRIA - PRINCIPAL	1.472.000		
1.7.0.0.00.0.0.0000	TRANSFERÊNCIAS CORRENTES		5.514.000	
1.7.1.0.00.0.0.0000	TRANSFERÊNCIAS DA UNIÃO E DE SUAS ENTIDADES		90.000	
1.7.1.8.00.0.0.0000	TRANSFERÊNCIAS DA UNIÃO - ESPECÍFICAS DE ESTADOS, DF E MUNICÍPIOS		90.000	
1.7.1.8.10.0.0.0000	TRANSFERÊNCIAS DE CONVÊNIOS DA UNIÃO E DE SUAS ENTIDADES	90.000		
1.7.1.8.10.9.0.0000	OUTRAS TRANSFERÊNCIAS DE CONVÊNIOS DA UNIÃO	90.000		
1.7.1.8.10.9.1.0000	OUTRAS TRANSFERÊNCIAS DE CONVÊNIOS DA UNIÃO - PRINCIPAL	90.000		
1.7.1.8.10.9.1.0006 (290)	T RANSFERÊNCIAS DE CONVÊNIOS DA UNIÃO DESTINADAS À CONSOLIDAÇÃO DO SISTEMA DE DESENVOLVIMENTO RURAL SUSTENTÁVEL E SOLIDÁRIO - PRINCIPAL	30.000		

DEMONSTRATIVO DA RECEITA R$ 1,00

3262 - AGÊNCIA GOIANA DE ASSISTÊNCIA TÉCNICA, EXTENSÃO RURAL E PESQUISA AGROPECUÁRIA - EMATER

CÓDIGO	ESPECIFICAÇÃO	ALÍNEA / SUBALÍNEA	ORIGEM/ESPÉCIE/RUBRICA	CATEGORIA ECONÔMICA
1.7.1.8.10.9.1.0013 (292)	TRANSFERÊNCIA DE CONVÊNIOS DA UNIÃO DESTINADAS AO DESENVOLVIMENTO REGIONAL (APERFEIÇOAMENTO PRODUTIVO E COMERCIAL DO SETOR AGROPECUÁRIO) - PRINCIPAL	30.000		
1.7.1.8.10.9.1.0018 (290)	TRANSFERÊNCIAS DE CONVÊNIOS DA UNIÃO DESTINADAS A PROGRAMAS DE CIÊNCIA, TECNOLOGIA E INOVAÇÃO - PRINCIPAL	30.000		
1.7.3.0.00.0.0.0000	TRANSFERÊNCIAS DOS MUNICÍPIOS E DE SUAS ENTIDADES		4.824.000	
1.7.3.8.00.0.0.0000	TRANSFERÊNCIAS DOS MUNICÍPIOS -ESPECÍFICAS DE ESTADOS, DF E MUNICÍPIOS		4.824.000	
1.7.3.8.10.0.0.0000	TRANSFERÊNCIA DE CONVÊNIOS DOS MUNICÍPIOS E DE SUAS ENTIDADES	4.824.000		
1.7.3.8.10.9.0.0000	OUTRAS TRANSFERÊNCIAS DE CONVÊNIOS DOS MUNICÍPIOS	4.824.000		
1.7.3.8.10.9.1.0000	OUTRAS TRANSFERÊNCIAS DE CONVÊNIOS DOS MUNICÍPIOS - PRINCIPAL	4.824.000		
1.7.3.8.10.9.1.0002 (291)	TRANSFERÊNCIAS DE CONVÊNIO DOS MUNICÍPIOS PARA A ÁREA ADMINISTRATIVA - CUSTEIO	4.824.000		
1.7.4.0.00.0.0.0000	TRANSFERÊNCIAS DE INSTITUIÇÕES PRIVADAS		600.000	
1.7.4.8.00.0.0.0000	TRANSFERÊNCIAS DE INSTITUIÇÕES PRIVADAS - ESPECÍFICAS DE ESTADOS, DF E MUNICÍPIOS		600.000	
1.7.4.8.10.0.0.0000	TRANSFERÊNCIA DE CONVÊNIOS DE INSTITUIÇÕES PRIVADAS	600.000		
1.7.4.8.10.1.0.0000	TRANSFERÊNCIA DE CONVÊNIOS DE INSTITUIÇÕES PRIVADAS	600.000		
1.7.4.8.10.1.1.0000	TRANSFERÊNCIA DE CONVÊNIOS DE INSTITUIÇÕES PRIVADAS - PRINCIPAL	600.000		
1.7.4.8.10.1.1.0007 (292)	TRANSFERÊNCIAS DE CONVÊNIOS P/ PROGRAMAS DE CIÊNCIA, TECNOLOGIA E INOVAÇÃO - PRINCIPAL	300.000		
1.7.4.8.10.1.1.0013 (292)	TRANSF. DE CONVÊNIOS DE INST. PRIVADAS P/ PROGRAMAS DE GESTÃO E PLANEJAMENTO GOVERNAMENTAL ADMINISTRATIVOS - PRINCIPAL	300.000		
1.9.0.0.00.0.0.0000	OUTRAS RECEITAS CORRENTES		122.000	
1.9.2.0.00.0.0.0000	INDENIZAÇÕES, RESTITUIÇÕES E RESSARCIMENTOS		122.000	
1.9.2.1.00.0.0.0000	INDENIZAÇÕES		86.000	
1.9.2.1.01.0.0.0000	INDENIZAÇÕES POR DANOS CAUSADOS AO PATRIMÔNIO PÚBLICO	1.000		
1.9.2.1.01.1.0.0000	INDENIZAÇÕES POR DANOS CAUSADOS AO PATRIMÔNIO PÚBLICO	1.000		
1.9.2.1.01.1.1.0000	INDENIZAÇÕES POR DANOS CAUSADOS AO PATRIMÔNIO PÚBLICO - PRINCIPAL	1.000		
1.9.2.1.01.1.1.0014 (220)	INDENIZAÇÕES POR PREJUÍZOS CAUSADOS AO ERÁRIO PÚBLICO	1.000		
1.9.2.1.03.0.0.0000	INDENIZAÇÃO POR SINISTRO	85.000		
1.9.2.1.03.1.0.0000	INDENIZAÇÃO POR SINISTRO	85.000		
1.9.2.1.03.1.1.0000	INDENIZAÇÃO POR SINISTRO - PRINCIPAL	85.000		
1.9.2.1.03.1.1.0005 (220)	INDENIZAÇÃO POR SINISTRO - FUNDOS ESPECIAIS	85.000		
1.9.2.2.00.0.0.0000	RESTITUIÇÕES		36.000	
1.9.2.2.99.0.0.0000	OUTRAS RESTITUIÇÕES	36.000		
1.9.2.2.99.1.0.0000	OUTRAS RESTITUIÇÕES	36.000		

DEMONSTRATIVO DA RECEITA R$ 1,00

3262 - AGÊNCIA GOIANA DE ASSISTÊNCIA TÉCNICA, EXTENSÃO RURAL E PESQUISA AGROPECUÁRIA - EMATER

CÓDIGO	ESPECIFICAÇÃO	ALÍNEA / SUBALÍNEA	ORIGEM/ESPÉCIE/RUBRICA	CATEGORIA ECONÔMICA
1.9.2.2.99.1.1.0000	OUTRAS RESTITUIÇÕES - PRINCIPAL	36.000		
1.9.2.2.99.1.1.0012 (100)	RESTITUIÇÃO DE REMUNERAÇÃO DE PESSOAL CEDIDO COM ÔNUS - PRINCIPAL	30.000		
1.9.2.2.99.1.1.0021 (220)	RESTITUIÇÃO DE PAGAMENTOS INDEVIDOS	6.000		
2.0.0.0.00.0.0.0000	RECEITAS DE CAPITAL			2.417.000
2.4.0.0.00.0.0.0000	TRANSFERÊNCIAS DE CAPITAL		2.417.000	
2.4.1.0.00.0.0.0000	TRANSFERÊNCIAS DA UNIÃO E DE SUAS ENTIDADES		300.000	
2.4.1.8.00.0.0.0000	TRANSFERÊNCIAS DA UNIÃO - ESPECÍFICAS DE ESTADOS, DF E MUNICÍPIOS		300.000	
2.4.1.8.10.0.0.0000	TRANSFERÊNCIA DE CONVÊNIOS DA UNIÃO E DE SUAS ENTIDADES	300.000		
2.4.1.8.10.9.0.0000	OUTRAS TRANSFERÊNCIAS DE CONVÊNIOS DA UNIÃO	300.000		
2.4.1.8.10.9.1.0000	OUTRAS TRANSFERÊNCIAS DE CONVÊNIOS DA UNIÃO - PRINCIPAL	300.000		
2.4.1.8.10.9.1.0006 (290)	TRANSFERÊNCIAS DE CONVÊNIOS DA UNIÃO DESTINADAS A PROGRAMAS DE DESENVOLVIMENTO REGIONAL - CONSOLIDAÇÃO DO SISTEMA DE DESENVOLVIMENTO RURAL SUSTENTÁVEL E SOLIDÁRIO	100.000		
2.4.1.8.10.9.1.0011 (290)	TRANSFERÊNCIAS DE CONVÊNIOS DA UNIÃO DESTINADAS A PROGRAMAS DE CIÊNCIA, TECNOLOGIA E INOVAÇÃO.	100.000		
2.4.1.8.10.9.1.0015 (290)	TRANSFERÊNCIAS DE CONVÊNIOS DA UNIÃO DESTINADAS A PROGRAMAS NA ÁREA AGROPECUÁRIA - PRINCIPAL	100.000		
2.4.3.0.00.0.0.0000	TRANSFERÊNCIAS DOS MUNICÍPIOS E DE SUAS ENTIDADES		2.067.000	
2.4.3.8.00.0.0.0000	TRANSFERÊNCIAS DOS MUNICÍPIOS E DE SUAS ENTIDADES		2.067.000	
2.4.3.8.10.0.0.0000	TRANSFERÊNCIAS DE CONVÊNIOS DOS MUNICÍPIOS E DE SUAS ENTIDADES	2.067.000		
2.4.3.8.10.9.0.0000	OUTRAS TRANSFERÊNCIAS DE CONVÊNIOS DOS MUNICÍPIOS	2.067.000		
2.4.3.8.10.9.1.0000	OUTRAS TRANSFERÊNCIAS DE CONVÊNIOS DOS MUNICÍPIOS	2.067.000		
2.4.3.8.10.9.1.0006 (291)	TRANSFERÊNCIAS DE CONVÊNIOS DOS MUNICÍPIOS DESTINADOS A PROGRAMAS DE CIÊNCIA, TECNOLOGIA E INOVAÇÃO - PRINCIPAL	2.067.000		
2.4.4.0.00.0.0.0000	TRANSFERÊNCIAS DE INSTITUIÇÕES PRIVADAS		50.000	
2.4.4.8.00.0.0.0000	TRANSFERÊNCIAS DE INSTITUIÇÕES PRIVADAS - ESPECÍFICAS DE ESTADOS, DF E MUNICÍPIOS		50.000	
2.4.4.8.10.0.0.0000	TRANSFERÊNCIAS DE CONVÊNIOS DE INSTITUIÇÕES PRIVADAS	50.000		
2.4.4.8.10.1.0.0000	TRANSFERÊNCIAS DE CONVÊNIOS DE INSTITUIÇÕES PRIVADAS	50.000		
2.4.4.8.10.1.1.0000	TRANSFERÊNCIAS DE CONVÊNIOS DE INSTITUIÇÕES PRIVADAS - PRINCIPAL	50.000		
2.4.4.8.10.1.1.0009 (292)	TRANSF.DE CONVÊNIOS DE INSTITUIÇÕES PRIVADAS P/ CIÊNCIA, TECNOLOGIA E INOVAÇÃO	50.000		
1.0.0.0.00.0.0.9000	DEDUÇÃO - RECEITAS CORRENTES			-524.000
1.6.0.0.00.0.0.9000	DEDUÇÃO - RECEITA DE SERVIÇOS		-524.000	
1.6.1.0.00.0.0.9000	DEDUÇÃO - SERVIÇOS ADMINISTRATIVOS E COMERCIAIS GERAIS		-524.000	
1.6.1.0.01.0.0.9000	DEDUÇÃO - SERVIÇOS ADMINISTRATIVOS E COMERCIAIS GERAIS	-524.000		
1.6.1.0.01.1.0.9000	DEDUÇÃO - SERVIÇOS ADMINISTRATIVOS E COMERCIAIS GERAIS	-524.000		

DEMONSTRATIVO DA RECEITA

R$ 1,00

3262 - AGÊNCIA GOIANA DE ASSISTÊNCIA TÉCNICA, EXTENSÃO RURAL E PESQUISA AGROPECUÁRIA - EMATER

CÓDIGO	ESPECIFICAÇÃO	ALÍNEA / SUBALÍNEA	ORIGEM/ESPÉCIE/RUBRICA	CATEGORIA ECONÔMICA
1.6.1.0.01.1.1.9000	DEDUÇÃO - SERVIÇOS ADMINISTRATIVOS E COMERCIAIS GERAIS - PRINCIPAL	-524.000		
1.6.1.0.01.1.1.9004 (220)	DEDUÇÃO - SERVIÇOS DE CONSULTORIA, ASSISTÊNCIA TÉCNICA E ANÁLISE DE PROJETOS - APLICAÇÕES LIVRES - PRINCIPAL	-70.000		
1.6.1.0.01.1.1.9005 (220)	DEDUÇÃO - SERVIÇOS DE HOSPEDAGEM E ALIMENTAÇÃO - PRINCIPAL	-160.000		
1.6.1.0.01.1.1.9011 (220)	DEDUÇÃO - SERVIÇOS DE ASSIST. TÉC., EXTENSÃO RURAL E PESQUISA AGROPECUÁRIA - PRINCIPAL	-294.000		
	TOTAL DA RECEITA			10.359.000

ADMINISTRAÇÃO INDIRETA (R$ 1,00)

DEMONSTRATIVO DAS DESPESAS POR FONTES DE RECURSOS, CONFORME OS PROJETOS, ATIVIDADES E OPERAÇÕES ESPECIAIS E AS CATEGORIAS ECONÔMICAS

3260 - SECRETARIA DE ESTADO DE AGRICULTURA, PECUÁRIA E ABASTECIMENTO - ENTIDADES JURISDICIONADAS.

3262 - AGÊNCIA GOIANA DE ASSISTÊNCIA TÉCNICA, EXTENSÃO RURAL E PESQUISA AGROPECUÁRIA - EMATER

CÓDIGO	ESPECIFICAÇÃO	TOTAL	PROJETOS	ATIVIDADES	OPERAÇÕES ESPECIAIS	RESERVA DE CONTINGÊNCIA	CATEGORIA ECONÔMICA	
							CORRENTE	CAPITAL
100	RECEITAS ORDINARIAS	91.620.000		91.590.000	30.000		91.570.000	50.000
220	RECURSOS DIRETAMENTE ARRECADADOS	2.249.000		2.239.000	10.000		1.864.000	385.0
290	CONVENIOS, AJUSTES E ACORDOS COM ORGAOS FEDERAIS	379.000		379.000			120.000	259.0
291	CONVENIOS, AJUSTES E ACORDOS COM ORGAOS MUNICIPAIS	7.011.000		7.011.000			4.411.000	2.600.000
292	OUTROS CONVENIOS, AJUSTES E ACORDOS	690.000		690.000			670.000	20.0
	TOTAL	**101.949.000**		**101.909.000**	**40.000**		**98.635.000**	**3.314.0**

ADMINISTRAÇÃO INDIRETA **(R$ 1,00)**

DEMONSTRATIVO DAS DESPESAS POR FONTES DE RECURSOS, CONFORME OS PROJETOS, ATIVIDADES E OPERAÇÕES ESPECIAIS E AS CATEGORIAS ECONÔMICAS

3360 - SECRETARIA DE ESTADO DE INDÚSTRIA, COMÉRCIO E SERVIÇOS - ENTIDADES JURISDICIONADAS

CÓDIGO	ESPECIFICAÇÃO	TOTAL	PROJETOS	ATIVIDADES	OPERAÇÕES ESPECIAIS	RESERVA DE CONTINGÊNCIA	CATEGORIA ECONÔMICA	
							CORRENTE	CAPITAL
100	RECEITAS ORDINARIAS	32.101.000		32.101.000			31.991.000	110.000
220	RECURSOS DIRETAMENTE ARRECADADOS	80.000		80.000			10.000	70.000
290	CONVENIOS, AJUSTES E ACORDOS COM ORGAOS FEDERAIS	2.120.000		2.120.000			2.110.000	10.000
291	CONVENIOS, AJUSTES E ACORDOS COM ORGAOS MUNICIPAIS	25.000		25.000			25.000	
292	OUTROS CONVENIOS, AJUSTES E ACORDOS	10.000		10.000			10.000	
	TOTAL	**34.336.000**		**34.336.000**			**34.146.000**	**190.000**

DEMONSTRATIVO DA RECEITA

R$ 1,00

3361 - GOIÁS TURISMO - AGÊNCIA ESTADUAL DE TURISMO

CÓDIGO	ESPECIFICAÇÃO	ALÍNEA / SUBALÍNEA	ORIGEM/ESPÉCIE/RUBRICA	CATEGORIA ECONÔMICA
1.0.0.0.00.0.0.0000	RECEITAS CORRENTES			255.000
1.3.0.0.00.0.0.0000	RECEITA PATRIMONIAL		145.000	
1.3.2.0.00.0.0.0000	VALORES MOBILIÁRIOS		145.000	
1.3.2.1.00.0.0.0000	JUROS E CORREÇÕES MONETÁRIAS		145.000	
1.3.2.1.00.1.0.0000	REMUNERAÇÃO DE DEPÓSITOS BANCÁRIOS	145.000		
1.3.2.1.00.1.1.0000	REMUNERAÇÃO DE DEPÓSITOS BANCÁRIOS - PRINCIPAL	145.000		
1.3.2.1.00.1.1.0002 (292)	RECEITA DE REMUNERAÇÃO DE DEPÓSITOS DE POUPANÇA - CONVÊNIO COM OUTRAS ENTIDADES - PRINCIPAL	10.000		
1.3.2.1.00.1.1.0005 (291)	REMUNERAÇÃO DE DEPÓSITOS DE POUPANÇA - CONVÊNIO COM O MUNICÍPIO - PRINCIPAL	10.000		
1.3.2.1.00.1.1.0006 (290)	REMUNERAÇÃO DE DEPÓSITOS DE POUPANÇA - (CONVÊNIO COM A UNIÃO) - PRINCIPAL	80.000		
1.3.2.1.00.1.1.0007 (290)	RENDIMENTOS DE APLICAÇÕES DE CURTO PRAZO EM CONTA CORRENTE - CONVÊNIOS COM A UNIÃO - PRINCIPAL	40.000		
1.3.2.1.00.1.1.0009 (291)	RENDIMENTOS DE APLICAÇÕES DE CURTO PRAZO EM CONTA CORRENTE - CONVÊNIOS COM O MUNICÍPIO - PRINCIPAL	5.000		
1.7.0.0.00.0.0.0000	TRANSFERÊNCIAS CORRENTES		110.000	
1.7.1.0.00.0.0.0000	TRANSFERÊNCIAS DA UNIÃO E DE SUAS ENTIDADES		100.000	
1.7.1.8.00.0.0.0000	TRANSFERÊNCIAS DA UNIÃO - ESPECÍFICAS DE ESTADOS, DF E MUNICÍPIOS		100.000	
1.7.1.8.10.0.0.0000	TRANSFERÊNCIAS DE CONVÊNIOS DA UNIÃO E DE SUAS ENTIDADES	100.000		
1.7.1.8.10.9.0.0000	OUTRAS TRANSFERÊNCIAS DE CONVÊNIOS DA UNIÃO	100.000		
1.7.1.8.10.9.1.0000	OUTRAS TRANSFERÊNCIAS DE CONVÊNIOS DA UNIÃO - PRINCIPAL	100.000		
1.7.1.8.10.9.1.0003 (290)	TRANSFERÊRENCIAS DE CONVÊNIOS DA UNIÃO DESTINADOS PARA O SETOR DE TURISMO - PRINCIPAL	100.000		
1.7.3.0.00.0.0.0000	TRANSFERÊNCIAS DOS MUNICÍPIOS E DE SUAS ENTIDADES		10.000	
1.7.3.8.00.0.0.0000	TRANSFERÊNCIAS DOS MUNICÍPIOS -ESPECÍFICAS DE ESTADOS, DF E MUNICÍPIOS		10.000	
1.7.3.8.10.0.0.0000	TRANSFERÊNCIA DE CONVÊNIOS DOS MUNICÍPIOS E DE SUAS ENTIDADES	10.000		
1.7.3.8.10.9.0.0000	OUTRAS TRANSFERÊNCIAS DE CONVÊNIOS DOS MUNICÍPIOS	10.000		
1.7.3.8.10.9.1.0000	OUTRAS TRANSFERÊNCIAS DE CONVÊNIOS DOS MUNICÍPIOS - PRINCIPAL	10.000		
1.7.3.8.10.9.1.0003 (291)	TRANSFERÊNCIAS DE CONVÊNIOS DOS MUNICÍPIOS PARA O TURISMO - INVESTIMENTO E MANUTENÇÃO - PRINCIPAL	10.000		
2.0.0.0.00.0.0.0000	RECEITAS DE CAPITAL			1.900.000
2.4.0.0.00.0.0.0000	TRANSFERÊNCIAS DE CAPITAL		1.900.000	
2.4.1.0.00.0.0.0000	TRANSFERÊNCIAS DA UNIÃO E DE SUAS ENTIDADES		1.900.000	
2.4.1.8.00.0.0.0000	TRANSFERÊNCIAS DA UNIÃO - ESPECÍFICAS DE ESTADOS, DF E MUNICÍPIOS		1.900.000	
2.4.1.8.10.0.0.0000	TRANSFERÊNCIA DE CONVÊNIOS DA UNIÃO E DE SUAS ENTIDADES	1.900.000		
2.4.1.8.10.9.0.0000	OUTRAS TRANSFERÊNCIAS DE CONVÊNIOS DA UNIÃO	1.900.000		
2.4.1.8.10.9.1.0000	OUTRAS TRANSFERÊNCIAS DE CONVÊNIOS DA UNIÃO - PRINCIPAL	1.900.000		

DEMONSTRATIVO DA RECEITA

R$ 1,00

3361 - GOIÁS TURISMO - AGÊNCIA ESTADUAL DE TURISMO

CÓDIGO	ESPECIFICAÇÃO	ALÍNEA / SUBALÍNEA	ORIGEM/ESPÉCIE/RUBRICA	CATEGORIA ECONÔMICA
2.4.1.8.10.9.1.0002 (290)	TRANSFERÊNCIAS DE CONVÊNIOS DA UNIÃO DESTINADOS PARA O SETOR DE TURISMO - PRINCIPAL	1.900.000		
	TOTAL DA RECEITA			2.155.000

ADMINISTRAÇÃO INDIRETA **(R$ 1,00)**

DEMONSTRATIVO DAS DESPESAS POR FONTES DE RECURSOS, CONFORME OS PROJETOS, ATIVIDADES E OPERAÇÕES ESPECIAIS E AS CATEGORIAS ECONÔMICAS

3360 - SECRETARIA DE ESTADO DE INDÚSTRIA, COMÉRCIO E SERVIÇOS - ENTIDADES JURISDICIONADAS

3361 - GOIÁS TURISMO - AGÊNCIA ESTADUAL DE TURISMO

CÓDIGO	ESPECIFICAÇÃO	TOTAL	PROJETOS	ATIVIDADES	OPERAÇÕES ESPECIAIS	RESERVA DE CONTINGÊNCIA	CATEGORIA ECONÔMICA	
							CORRENTE	CAPITAL
100	RECEITAS ORDINARIAS	12.147.000		12.147.000			12.137.000	10.000
290	CONVENIOS, AJUSTES E ACORDOS COM ORGAOS FEDERAIS	2.120.000		2.120.000			2.110.000	10.00
291	CONVENIOS, AJUSTES E ACORDOS COM ORGAOS MUNICIPAIS	25.000		25.000			25.000	
292	OUTROS CONVENIOS, AJUSTES E ACORDOS	10.000		10.000			10.000	
	TOTAL	**14.302.000**		**14.302.000**			**14.282.000**	**20.000**

DEMONSTRATIVO DA RECEITA

R$ 1,00

3362 - JUNTA COMERCIAL DO ESTADO DE GOIÁS - JUCEG

CÓDIGO	ESPECIFICAÇÃO	ALÍNEA / SUBALÍNEA	ORIGEM/ESPÉCIE/RUBRICA	CATEGORIA ECONÔMICA
1.0.0.0.00.0.0.0000	RECEITAS CORRENTES			33.377.000
1.1.0.0.00.0.0.0000	IMPOSTOS, TAXAS E CONTRIBUIÇÕES DE MELHORIA		33.297.000	
1.1.2.0.00.0.0.0000	TAXAS		33.297.000	
1.1.2.8.00.0.0.0000	TAXAS ESPECÍFICAS DE ESTADOS, DF E MUNICÍPIOS		33.297.000	
1.1.2.8.02.0.0.0000	TAXAS PELA PRESTAÇÃO DE SERVIÇOS	33.297.000		
1.1.2.8.02.9.0.0000	TAXAS PELA PRESTAÇÃO DE SERVIÇOS - OUTRAS	33.297.000		
1.1.2.8.02.9.1.0000	TAXAS PELA PRESTAÇÃO DE SERVIÇOS - OUTRAS	33.297.000		
1.1.2.8.02.9.1.0001 (100)	TAXAS PELA PRESTAÇÃO DE SERVIÇOS	25.000.000		
1.1.2.8.02.9.1.0002 (100)	TAXA DE EXPEDIÇÃO DE DOCUMENTOS	8.297.000		
1.9.0.0.00.0.0.0000	OUTRAS RECEITAS CORRENTES		80.000	
1.9.2.0.00.0.0.0000	INDENIZAÇÕES, RESTITUIÇÕES E RESSARCIMENTOS		80.000	
1.9.2.1.00.0.0.0000	INDENIZAÇÕES		80.000	
1.9.2.1.01.0.0.0000	INDENIZAÇÕES POR DANOS CAUSADOS AO PATRIMÔNIO PÚBLICO	80.000		
1.9.2.1.01.1.0.0000	INDENIZAÇÕES POR DANOS CAUSADOS AO PATRIMÔNIO PÚBLICO	80.000		
1.9.2.1.01.1.1.0000	INDENIZAÇÕES POR DANOS CAUSADOS AO PATRIMÔNIO PÚBLICO - PRINCIPAL	80.000		
1.9.2.1.01.1.1.0014 (220)	INDENIZAÇÕES POR PREJUÍZOS CAUSADOS AO ERÁRIO PÚBLICO	80.000		
	TOTAL DA RECEITA			33.377.000

ADMINISTRAÇÃO INDIRETA **(R$ 1,00)**

DEMONSTRATIVO DAS DESPESAS POR FONTES DE RECURSOS, CONFORME OS PROJETOS, ATIVIDADES E OPERAÇÕES ESPECIAIS E AS CATEGORIAS ECONÔMICAS

3360 - SECRETARIA DE ESTADO DE INDÚSTRIA, COMÉRCIO E SERVIÇOS - ENTIDADES JURISDICIONADAS

3362 - JUNTA COMERCIAL DO ESTADO DE GOIÁS - JUCEG

CÓDIGO	ESPECIFICAÇÃO	TOTAL	PROJETOS	ATIVIDADES	OPERAÇÕES ESPECIAIS	RESERVA DE CONTINGÊNCIA	CATEGORIA ECONÔMICA	
							CORRENTE	CAPITAL
100	RECEITAS ORDINARIAS	19.954.000		19.954.000			19.854.000	100.000
220	RECURSOS DIRETAMENTE ARRECADADOS	80.000		80.000			10.000	70.00
	TOTAL	**20.034.000**		**20.034.000**			**19.864.000**	**170.00**

Proposta Orçamentária do Estado 2020

Orçamentos dos Fundos Especiais do Poder Executivo

Somos todos GOIÁS

Proposta Orçamentária do Estado 2020

Detalhamento da Receita e da Despesa dos Fundos Especiais do Poder Executivo

Somos todos GOIÁS

DEMONSTRATIVO DA RECEITA - FUNDOS ESPECIAIS DO EXECUTIVO R$ 1,00

CÓDIGO	ESPECIFICAÇÃO	ALÍNEA / SUBALÍNEA	ORIGEM/ESPÉCIE/RUBRICA	CATEGORIA ECONÔMICA
1.0.0.0.00.0.0.0000	RECEITAS CORRENTES			4.201.634.000
1.1.0.0.00.0.0.0000	IMPOSTOS, TAXAS E CONTRIBUIÇÕES DE MELHORIA		1.702.028.000	
1.1.1.0.00.0.0.0000	IMPOSTOS		1.021.083.000	
1.1.1.8.00.0.0.0000	IMPOSTOS ESPECÍFICOS DE ESTADOS, DF E MUNICÍPIOS		1.021.083.000	
1.1.1.8.02.0.0.0000	IMPOSTOS SOBRE A PRODUÇÃO, CIRCULAÇÃO DE MERCADORIAS E SERVIÇOS	1.021.083.000		
1.1.1.8.02.2.0.0000	ADICIONAL ICMS - FUNDO ESTADUAL DE COMBATE À POBREZA	1.021.083.000		
1.1.1.8.02.2.1.0000	ADICIONAL ICMS - FUNDO ESTADUAL DE COMBATE À POBREZA - PRINCIPAL	1.020.025.000		
1.1.1.8.02.2.1.0005	ADICIONAL ICMS - FUNDO ESTADUAL DE COMBATE À POBREZA	1.020.000.000		
1.1.1.8.02.2.1.0006	ATUALIZAÇÃO MONETÁRIA ADICIONAL ICMS FUNDO ESTADUAL DE COMBATE À POBREZA - PRINCIPAL	25.000		
1.1.1.8.02.2.5.0000	ADICIONAL ICMS - FUNDO ESTADUAL DE COMBATE À POBREZA - MULTAS	897.000		
1.1.1.8.02.2.5.0001	ADICIONAL ICMS - FUNDO ESTADUAL DE COMBATE À POBREZA - MULTAS	897.000		
1.1.1.8.02.2.6.0000	ADICIONAL ICMS - FUNDO ESTADUAL DE COMBATE À POBREZA - JUROS DE MORA	161.000		
1.1.1.8.02.2.6.0001	ADICIONAL ICMS - FUNDO ESTADUAL DE COMBATE À POBREZA - JUROS DE MORA	161.000		
1.1.2.0.00.0.0.0000	TAXAS		680.945.000	
1.1.2.1.00.0.0.0000	TAXAS PELO EXERCÍCIO DO PODER DE POLÍCIA		32.177.000	
1.1.2.1.04.0.0.0000	TAXA DE CONTROLE E FISCALIZAÇÃO AMBIENTAL	32.177.000		
1.1.2.1.04.1.0.0000	TAXA DE CONTROLE E FISCALIZAÇÃO AMBIENTAL	32.177.000		
1.1.2.1.04.1.1.0000	TAXA DE CONTROLE E FISCALIZAÇÃO AMBIENTAL - PRINCIPAL	32.082.000		
1.1.2.1.04.1.1.0010	TAXA DE CONTROLE E FISCALIZAÇÃO AMBIENTAL	9.185.000		
1.1.2.1.04.1.1.0011	TAXA DE COMPENSAÇÃO AMBIENTAL	537.000		
1.1.2.1.04.1.1.0012	TAXA DE CONT. E FISC. AMBIENTAL - AUTOS DE INFRAÇÃO	22.360.000		
1.1.2.1.04.1.3.0000	TAXA DE CONTROLE E FISCALIZAÇÃO AMBIENTAL - DÍVIDA ATIVA	2.000		
1.1.2.1.04.1.3.0005	TAXA DE CONTROLE E FISCALIZAÇÃO AMBIENTAL - DÍVIDA ATIVA	1.000		
1.1.2.1.04.1.3.0006	TAXA DE CONTROLE E FISCALIZAÇÃO AMBIENTAL - ATUALIZAÇÃO MONETÁRIA DA DÍVIDA ATIVA	1.000		
1.1.2.1.04.1.5.0000	TAXA DE CONTROLE E FISCALIZAÇÃO AMBIENTAL - MULTAS	36.000		
1.1.2.1.04.1.5.0005	TAXA DE CONTROLE E FISCALIZAÇÃO AMBIENTAL - MULTA DE MORA	36.000		
1.1.2.1.04.1.6.0000	TAXA DE CONTROLE E FISCALIZAÇÃO AMBIENTAL - JUROS	56.000		
1.1.2.1.04.1.6.0005	TAXA DE CONTROLE E FISCALIZAÇÃO AMBIENTAL - JUROS DE MORA	56.000		
1.1.2.1.04.1.8.0000	TAXA DE CONTROLE E FISCALIZAÇÃO AMBIENTAL - DÍVIDA ATIVA - JUROS	1.000		
1.1.2.1.04.1.8.0003	TAXA DE CONTROLE E FISCALIZAÇÃO AMBIENTAL - DÍVIDA ATIVA - JUROS DE MORA	1.000		
1.1.2.8.00.0.0.0000	TAXAS ESPECÍFICAS DE ESTADOS, DF E MUNICÍPIOS		648.768.000	
1.1.2.8.01.0.0.0000	TAXAS DE INSPEÇÃO, CONTROLE E FISCALIZAÇÃO	3.505.000		
1.1.2.8.01.9.0.0000	TAXAS DE INSPEÇÃO, CONTROLE E FISCALIZAÇÃO - OUTRAS	3.505.000		
1.1.2.8.01.9.1.0000	TAXAS DE INSPEÇÃO, CONTROLE E FISCALIZAÇÃO - OUTRAS - PRINCIPAL	3.385.000		

DEMONSTRATIVO DA RECEITA - FUNDOS ESPECIAIS DO EXECUTIVO R$ 1,00

CÓDIGO	ESPECIFICAÇÃO	ALÍNEA / SUBALÍNEA	ORIGEM/ESPÉCIE/RUBRICA	CATEGORIA ECONÔMICA
1.1.2.8.01.9.1.0011	TAXA DE INSPEÇÃO E FISCALIZAÇÃO	3.385.000		
1.1.2.8.01.9.5.0000	TAXAS DE INSPEÇÃO, CONTROLE E FISCALIZAÇÃO - OUTRAS - MULTAS	100.000		
1.1.2.8.01.9.5.0002	TAXAS DE INSPEÇÃO, CONTROLE E FISCALIZAÇÃO - MULTA DE MORA	100.000		
1.1.2.8.01.9.6.0000	TAXAS DE INSPEÇÃO, CONTROLE E FISCALIZAÇÃO - OUTRAS - JUROS	20.000		
1.1.2.8.01.9.6.0003	TAXAS DE INSPEÇÃO, CONTROLE E FISCALIZAÇÃO - JUROS DE MORA	20.000		
1.1.2.8.02.0.0.0000	TAXAS PELA PRESTAÇÃO DE SERVIÇOS	645.263.000		
1.1.2.8.02.2.0.0000	TAXAS EXTRAJUDICIAIS	110.505.000		
1.1.2.8.02.2.1.0000	TAXAS EXTRAJUDICIAIS - PRINCIPAL	110.505.000		
1.1.2.8.02.2.1.0001	EMOLUMENTOS E CUSTAS EXTRAJUDICIAIS	110.505.000		
1.1.2.8.02.9.0.0000	TAXAS PELA PRESTAÇÃO DE SERVIÇOS - OUTRAS	534.758.000		
1.1.2.8.02.9.1.0000	TAXAS PELA PRESTAÇÃO DE SERVIÇOS - OUTRAS	533.125.000		
1.1.2.8.02.9.1.0001	TAXAS PELA PRESTAÇÃO DE SERVIÇOS	129.511.000		
1.1.2.8.02.9.1.0002	TAXA DE EXPEDIÇÃO DE DOCUMENTOS	75.000		
1.1.2.8.02.9.1.0003	TAXA DE ADMINISTRAÇÃO - PROESPORTE	28.000		
1.1.2.8.02.9.1.0004	TAXA DE PRORROGAÇÃO DE PRAZO DE BENEFÍCIO	40.000		
1.1.2.8.02.9.1.0005	TAXA DE ADMINISTRAÇÃO - PROGRAMA GOYAZES	160.000		
1.1.2.8.02.9.1.0009	TAXA DE REGISTRO DE AGROINDÚSTRIA	83.000		
1.1.2.8.02.9.1.0010	TAXA DE ANTECIPAÇÃO - PRODUZIR	184.749.000		
1.1.2.8.02.9.1.0011	TAXA DE ANTECIPAÇÃO - CENTROPRODUZIR	1.522.000		
1.1.2.8.02.9.1.0012	TAXA DE ANTECIPAÇÃO - COMEXPRODUZIR	23.692.000		
1.1.2.8.02.9.1.0013	TAXA DE ANTECIPAÇÃO - LOGPRODUZIR	1.979.000		
1.1.2.8.02.9.1.0014	TAXA DE ANTECIPAÇÃO - MICROPRODUZIR	126.000		
1.1.2.8.02.9.1.0015	TAXA DE TRÂNSITO DE PRODUTOS E SUBPRODUTOS DE ORIGEM ANIMAL	4.000		
1.1.2.8.02.9.1.0016	TAXA DE CADASTRO DE ESTABELECIMENTOS COMERCIAIS	616.000		
1.1.2.8.02.9.1.0017	TAXA DE ANTECIPAÇÃO - PROGREDIR	2.332.000		
1.1.2.8.02.9.1.0018	TAXA DE UTILIZAÇÃO POTENCIAL DO SERVIÇO DE EXTINÇÃO DE INCÊNDIO	29.000.000		
1.1.2.8.02.9.1.0021	TAXA DE TRÂNSITO ANIMAL GTA	5.673.000		
1.1.2.8.02.9.1.0022	TAXA DE TRÂNSITO VEGETAL - PTV/ATV	363.000		
1.1.2.8.02.9.1.0031	ATUALIZAÇÃO MONETÁRIA DA TAXA PELA PRESTAÇÃO DE SERVIÇOS	1.000		
1.1.2.8.02.9.1.0034	BOLSA GARANTIA FOMENTAR	148.651.000		
1.1.2.8.02.9.1.0035	EMOLUMENTOS FOMENTAR	4.500.000		
1.1.2.8.02.9.1.0037	ATUALIZAÇÃO MONETÁRIA EMOLUMENTOS FOMENTAR	20.000		
1.1.2.8.02.9.5.0000	TAXAS PELA PRESTAÇÃO DE SERVIÇOS - OUTRAS - MULTAS	1.130.000		
1.1.2.8.02.9.5.0001	TAXA PELA PRESTAÇÃO DE SERVIÇOS - MULTA DE MORA	1.110.000		
1.1.2.8.02.9.5.0004	EMOLUMENTOS FOMENTAR - MULTA DE MORA	20.000		
1.1.2.8.02.9.6.0000	TAXAS PELA PRESTAÇÃO DE SERVIÇOS - OUTRAS - JUROS	503.000		
1.1.2.8.02.9.6.0001	TAXA PELA PRESTAÇÃO DE SERVIÇOS - JUROS DE MORA	503.000		
1.2.0.0.00.0.0.0000	CONTRIBUIÇÕES		1.339.280.000	
1.2.1.0.00.0.0.0000	CONTRIBUIÇÕES SOCIAIS		1.339.280.000	
1.2.1.8.00.0.0.0000	CONTRIBUIÇÕES SOCIAIS ESPECÍFICAS DE ESTADOS, DF E		1.339.280.000	

DEMONSTRATIVO DA RECEITA - FUNDOS ESPECIAIS DO EXECUTIVO R$ 1,00

CÓDIGO	ESPECIFICAÇÃO	ALÍNEA / SUBALÍNEA	ORIGEM/ESPÉCIE/RUBRICA	CATEGORIA ECONÔMICA
	MUNICÍPIOS			
1.2.1.8.01.0.0.0000	CONTRIBUIÇÃO DO SERVIDOR CIVIL PARA O PLANO DE SEGURIDADE SOCIAL - CPSSS - ESPECÍFICO DE EST/DF/MUN	939.159.000		
1.2.1.8.01.1.0.0000	CPSSS DO SERVIDOR CIVIL ATIVO	721.026.000		
1.2.1.8.01.1.1.0000	CPSSS DO SERVIDOR CIVIL ATIVO - PRINCIPAL	720.772.000		
1.2.1.8.01.1.1.0001	CPSSS DO SERVIDOR CIVIL ATIVO	441.600.000		
1.2.1.8.01.1.1.0002	CPSSS DO SERVIDOR CIVIL ATIVO - ASSEMBLÉIA LEGISLATIVA	9.339.000		
1.2.1.8.01.1.1.0003	CPSSS DO SERVIDOR CIVIL ATIVO - TRIBUNAL DE CONTAS DO ESTADO	20.324.000		
1.2.1.8.01.1.1.0004	CPSSS DO SERVIDOR CIVIL ATIVO - TRIBUNAL DE CONTAS DOS MUNICÍPIOS	10.000.000		
1.2.1.8.01.1.1.0005	CPSSS DO SERVIDOR CIVIL ATIVO - TRIBUNAL DE JUSTIÇA	103.000.000		
1.2.1.8.01.1.1.0006	CPSSS DO SERVIDOR CIVIL ATIVO - MINISTÉRIO PÚBLICO	132.000.000		
1.2.1.8.01.1.1.0007	CPSSS DO SERVIDOR CIVIL ATIVO - DEFENSORIA PÚBLICA	4.509.000		
1.2.1.8.01.1.5.0000	CPSSS DO SERVIDOR CIVIL ATIVO - MULTAS	254.000		
1.2.1.8.01.1.5.0001	CPSSS DO SERVIDOR CIVIL ATIVO - MULTAS	254.000		
1.2.1.8.01.2.0.0000	CPSSS DO SERVIDOR CIVIL INATIVO	160.771.000		
1.2.1.8.01.2.1.0000	CPSSS DO SERVIDOR CIVIL INATIVO - PRINCIPAL	160.771.000		
1.2.1.8.01.2.1.0001	CPSSS DO SERVIDOR CIVIL INATIVO	108.141.000		
1.2.1.8.01.2.1.0003	CPSSS DO SERVIDOR CIVIL INATIVO - TRIBUNAL DE CONTAS DO ESTADO	14.500.000		
1.2.1.8.01.2.1.0004	CPSSS DO SERVIDOR CIVIL INATIVO - TRIBUNAL DE CONTAS DOS MUNICÍPIOS	5.500.000		
1.2.1.8.01.2.1.0005	CPSSS DO SERVIDOR CIVIL INATIVO - TRIBUNAL DE JUSTIÇA	23.000.000		
1.2.1.8.01.2.1.0006	CPSSS DO SERVIDOR CIVIL INATIVO - MINISTÉRIO PÚBLICO	9.000.000		
1.2.1.8.01.2.1.0007	CPSSS DO SERVIDOR CIVIL INATIVO - DEFENSORIA PÚBLICA	630.000		
1.2.1.8.01.3.0.0000	CPSSS DO SERVIDOR CIVIL - PENSIONISTAS	55.129.000		
1.2.1.8.01.3.1.0000	CPSSS DO SERVIDOR CIVIL - PENSIONISTAS - PRINCIPAL	55.129.000		
1.2.1.8.01.3.1.0001	CPSSS DO SERVIDOR CIVIL - PENSIONISTAS	41.500.000		
1.2.1.8.01.3.1.0002	CPSSS DO SERVIDOR CIVIL - PENSIONISTAS - ASSEMBLÉIA LEGISLATIVA	1.187.000		
1.2.1.8.01.3.1.0003	CPSSS DO SERVIDOR CIVIL - PENSIONISTAS - TRIBUNAL DE CONTAS DO ESTADO	2.522.000		
1.2.1.8.01.3.1.0004	CPSSS DO SERVIDOR CIVIL - PENSIONISTAS - TRIBUNAL DE CONTAS DOS MUNICÍPIOS	960.000		
1.2.1.8.01.3.1.0005	CPSSS DO SERVIDOR CIVIL - PENSIONISTAS - TRIBUNAL DE JUSTIÇA	6.450.000		
1.2.1.8.01.3.1.0006	CPSSS DO SERVIDOR CIVIL - PENSIONISTAS - MINISTÉRIO PÚBLICO	2.500.000		
1.2.1.8.01.3.1.0007	CPSSS DO SERVIDOR CIVIL - PENSIONISTAS - DEFENSORIA PÚBLICA	10.000		
1.2.1.8.01.4.0.0000	CPSSS ORIUNDA DE SENTENÇAS JUDICIAIS - SERVIDOR CIVIL ATIVO	1.200.000		
1.2.1.8.01.4.1.0000	CPSSS ORIUNDA DE SENTENÇAS JUDICIAIS - SERVIDOR CIVIL ATIVO - PRINCIPAL	1.200.000		
1.2.1.8.01.4.1.0001	CPSSS ORIUNDA DE SENTENÇAS JUDICIAIS - SERVIDOR CIVIL ATIVO	1.200.000		
1.2.1.8.01.5.0.0000	CPSSS ORIUNDA DE SENTENÇAS JUDICIAIS - SERVIDOR CIVIL INATIVO	910.000		

DEMONSTRATIVO DA RECEITA - FUNDOS ESPECIAIS DO EXECUTIVO R$ 1,00

CÓDIGO	ESPECIFICAÇÃO	ALÍNEA / SUBALÍNEA	ORIGEM/ESPÉCIE/RUBRICA	CATEGORIA ECONÔMICA
1.2.1.8.01.5.1.0000	CPSSS ORIUNDA DE SENTENÇAS JUDICIAIS - SERVIDOR CIVIL INATIVO - PRINCIPAL	910.000		
1.2.1.8.01.5.1.0001	CPSSS ORIUNDA DE SENTENÇAS JUDICIAIS - SERVIDOR CIVIL INATIVO	910.000		
1.2.1.8.01.6.0.0000	CPSSS ORIUNDA DE SENTENÇAS JUDICIAIS - SERVIDOR CIVIL - PENSIONISTAS	123.000		
1.2.1.8.01.6.1.0000	CPSSS ORIUNDA DE SENTENÇAS JUDICIAIS - SERVIDOR CIVIL - PENSIONISTAS - PRINCIPAL	123.000		
1.2.1.8.01.6.1.0001	CPSSS ORIUNDA DE SENTENÇAS JUDICIAIS - SERVIDOR CIVIL - PENSIONISTAS	123.000		
1.2.1.8.03.0.0.0000	CPSSS PATRONAL - SERVIDOR CIVIL - ESPECÍFICO DE EST/DF/MUN	4.737.000		
1.2.1.8.03.1.0.0000	CPSSS PATRONAL - SERVIDOR CIVIL ATIVO	4.737.000		
1.2.1.8.03.1.1.0000	CPSSS PATRONAL - SERVIDOR CIVIL ATIVO - PRINCIPAL	4.300.000		
1.2.1.8.03.1.1.0001	CPSSS PATRONAL SERVIDOR CIVIL ATIVO	4.300.000		
1.2.1.8.03.1.5.0000	CPSSS PATRONAL SERVIDOR CIVIL ATIVO - MULTAS	437.000		
1.2.1.8.03.1.5.0001	CPSSS PATRONAL SERVIDOR CIVIL ATIVO - MULTAS	437.000		
1.2.1.8.05.0.0.0000	CONTRIBUIÇÃO DOS MILITARES E PENSIONISTAS PARA PREVIDÊNCIA MILITAR DE ESTADOS E DF	395.184.000		
1.2.1.8.05.1.0.0000	CONTRIBUIÇÃO DO MILITAR ATIVO	302.902.000		
1.2.1.8.05.1.1.0000	CONTRIBUIÇÃO DO MILITAR ATIVO - PRINCIPAL	302.902.000		
1.2.1.8.05.1.1.0001	CONTRIBUIÇÃO DO MILITAR ATIVO	302.302.000		
1.2.1.8.05.1.1.0002	CONTRIBUIÇÃO DO SERVIDOR ATIVO MILITAR, ORIUNDA DO PAGAMENTO DE SENTENÇAS JUDICIAIS - PRINCIPAL	600.000		
1.2.1.8.05.2.0.0000	CONTRIBUIÇÃO DO MILITAR INATIVO	83.354.000		
1.2.1.8.05.2.1.0000	CONTRIBUIÇÃO DO MILITAR INATIVO - PRINCIPAL	83.354.000		
1.2.1.8.05.2.1.0001	CONTRIBUIÇÃO DO MILITAR INATIVO	81.106.000		
1.2.1.8.05.2.1.0002	CONTRIBUIÇÃO DO SERVIDOR INATIVO MILITAR AO RPPS, ORIUNDA DO PAGAMENTO DE SENTENÇAS JUDICIAIS - PRINCIPAL	2.248.000		
1.2.1.8.05.3.0.0000	CONTRIBUIÇÃO DOS PENSIONISTAS MILITARES	8.928.000		
1.2.1.8.05.3.1.0000	CONTRIBUIÇÃO DOS PENSIONISTAS MILITARES - PRINCIPAL	8.928.000		
1.2.1.8.05.3.1.0001	CONTRIBUIÇÃO DOS PENSIONISTAS MILITARES	8.878.000		
1.2.1.8.05.3.1.0002	CONTRIBUIÇÃO DO PENSIONISTA MILITAR, ORIUNDA DO PAGAMENTO DE SENTENÇAS JUDICIAIS - PRINCIPAL	50.000		
1.2.1.8.07.0.0.0000	CONTRIBUIÇÃO PATRONAL PARA PREVIDÊNCIA MILITAR DE ESTADOS E DF	200.000		
1.2.1.8.07.1.0.0000	CONTRIBUIÇÃO PATRONAL - MILITAR ATIVO	200.000		
1.2.1.8.07.1.1.0000	CONTRIBUIÇÃO PATRONAL - MILITAR ATIVO - PRINCIPAL	200.000		
1.2.1.8.07.1.1.0001	CONTRIBUIÇÃO PATRONAL - MILITAR ATIVO	200.000		
1.3.0.0.00.0.0.0000	RECEITA PATRIMONIAL		18.473.000	
1.3.1.0.00.0.0.0000	EXPLORAÇÃO DO PATRIMÔNIO IMOBILIÁRIO DO ESTADO		4.115.000	
1.3.1.0.01.0.0.0000	ALUGUÉIS, ARRENDAMENTOS, FOROS, LAUDÊMIOS, TARIFAS DE OCUPAÇÃO	1.333.000		
1.3.1.0.01.1.0.0000	ALUGUÉIS E ARRENDAMENTOS	1.333.000		
1.3.1.0.01.1.1.0000	ALUGUÉIS E ARRENDAMENTOS - PRINCIPAL	1.333.000		
1.3.1.0.01.1.1.0007	ALUGUÉIS E ARRENDAMENTOS BENS IMÓVEIS	1.333.000		
1.3.1.0.02.0.0.0000	CONCESSÃO, PERMISSÃO, AUTORIZAÇÃO OU CESSÃO DO DIREITO DE USO DE BENS IMÓVEIS PÚBLICOS	2.782.000		

DEMONSTRATIVO DA RECEITA - FUNDOS ESPECIAIS DO EXECUTIVO R$ 1,00

CÓDIGO	ESPECIFICAÇÃO	ALÍNEA / SUBALÍNEA	ORIGEM/ESPÉCIE/RUBRICA	CATEGORIA ECONÔMICA
1.3.1.0.02.1.0.0000	CONCESSÃO, PERMISSÃO, AUTORIZAÇÃO OU CESSÃO DO DIREITO DE USO DE BENS IMÓVEIS PÚBLICOS	2.782.000		
1.3.1.0.02.1.1.0000	CONCESSÃO, PERMISSÃO, AUTORIZAÇÃO OU CESSÃO DO DIREITO DE USO DE BENS IMÓVEIS PÚBLICOS - PRINCIPAL	2.780.000		
1.3.1.0.02.1.1.0014	CONCESSÃO, PERMISSÃO, AUTORIZAÇÃO OU CESSÃO DO DIREITO DE USO DE BENS IMÓVEIS PÚBLICOS	316.000		
1.3.1.0.02.1.1.0015	RECEITA DE CONCESSÃO DE DIREITO REAL DE USO DE ÁREA PÚBLICA	440.000		
1.3.1.0.02.1.1.0018	CONCESSÕES E PERMISSÕES DO FUNDER	40.000		
1.3.1.0.02.1.1.0019	OUTRAS RECEITAS DE CONCESSÕES E PERMISSÕES - DIREITOS DE USO DE BENS PÚBLICOS	71.000		
1.3.1.0.02.1.1.0020	ATUALIZAÇÃO MONETÁRIA DE CONCESSÃO, PERMISSÃO, AUTORIZAÇÃO OU CESSÃO DO DIREITO DE USO DE BENS IMÓVEIS PÚBLICOS	1.000		
1.3.1.0.02.1.1.0021	LICENÇA DE USO E OCUPAÇÃO DO SOLO NAS FAIXAS DE DOMÍNIO E LINDEIRAS	1.912.000		
1.3.1.0.02.1.5.0000	CONCESSÃO, PERMISSÃO, AUTORIZAÇÃO OU CESSÃO DO DIREITO DE USO DE BENS IMÓVEIS PÚBLICOS - MULTAS	1.000		
1.3.1.0.02.1.5.0002	CONCESSÃO, PERMISSÃO, AUTORIZAÇÃO OU CESSÃO DO DIREITO DE USO DE BENS IMÓVEIS PÚBLICOS - MULTA DE MORA	1.000		
1.3.1.0.02.1.6.0000	CONCESSÃO, PERMISSÃO, AUTORIZAÇÃO OU CESSÃO DO DIREITO DE USO DE BENS IMÓVEIS PÚBLICOS - JUROS	1.000		
1.3.1.0.02.1.6.0002	CONCESSÃO, PERMISSÃO, AUTORIZAÇÃO OU CESSÃO DO DIREITO DE USO DE BENS IMÓVEIS PÚBLICOS - JUROS DE MORA	1.000		
1.3.2.0.00.0.0.0000	VALORES MOBILIÁRIOS		5.589.000	
1.3.2.1.00.0.0.0000	JUROS E CORREÇÕES MONETÁRIAS		5.589.000	
1.3.2.1.00.1.0.0000	REMUNERAÇÃO DE DEPÓSITOS BANCÁRIOS	5.589.000		
1.3.2.1.00.1.1.0000	REMUNERAÇÃO DE DEPÓSITOS BANCÁRIOS - PRINCIPAL	5.589.000		
1.3.2.1.00.1.1.0002	RECEITA DE REMUNERAÇÃO DE DEPÓSITOS DE POUPANÇA - CONVÊNIO COM OUTRAS ENTIDADES - PRINCIPAL	30.000		
1.3.2.1.00.1.1.0006	REMUNERAÇÃO DE DEPÓSITOS DE POUPANÇA - (CONVÊNIO COM A UNIÃO) - PRINCIPAL	63.000		
1.3.2.1.00.1.1.0007	RENDIMENTOS DE APLICAÇÕES DE CURTO PRAZO EM CONTA CORRENTE - CONVÊNIOS COM A UNIÃO - PRINCIPAL	50.000		
1.3.2.1.00.1.1.0008	RECEITA DE REMUNERAÇÃO DE DEPÓSITOS BANCÁRIOS DE RECURSOS VINCULADOS / CONTRIBUIÇÃO DE INTERVENÇÃO NO DOMÍNIO ECONÔMICO (CIDE) - PRINCIPAL	10.000		
1.3.2.1.00.1.1.0023	REMUNERAÇÃO DEP. BANCÁRIOS DE REC. NÃO VINC. - OUTRAS TRANSFERÊNCIAS UNIÃO (TRANSF. CORRENTE) - PRINCIPAL	337.000		
1.3.2.1.00.1.1.0024	REMUNERAÇÃO DEP. BANCÁRIOS DE REC. NÃO VINC. - OUTRAS TRANSFERÊNCIAS UNIÃO (TRANSF. CAPITAL) - PRINCIPAL	818.000		
1.3.2.1.00.1.1.0038	RENDIMENTOS DE APLICAÇÕES DE CURTO PRAZO EM CONTA CORRENTE CONVÊNIOS COM OUTRAS ENTIDADES - SAÚDE	55.000		
1.3.2.1.00.1.1.0039	REMUNERAÇÃO DE DEPÓSITOS DE POUPANÇA - TRANSFERÊNCIAS CORRENTES (UNIÃO) - ASSISTÊNCIA SOCIAL	7.000		
1.3.2.1.00.1.1.0040	REMUNERAÇÃO DE DEPÓSITOS BANCÁRIOS DE RECURSOS NÃO VINCULADOS -TRANSFERÊNCIAS CORRENTES (UNIÃO) - SAÚDE	645.000		
1.3.2.1.00.1.1.0041	REMUNERAÇÃO DE DEPÓSITOS BANCÁRIOS DE RECURSOS	360.000		

DEMONSTRATIVO DA RECEITA - FUNDOS ESPECIAIS DO EXECUTIVO R$ 1,00

CÓDIGO	ESPECIFICAÇÃO	ALÍNEA / SUBALÍNEA	ORIGEM/ESPÉCIE/RUBRICA	CATEGORIA ECONÔMICA
	NÃO VINCULADOS - TRANSFERÊNCIAS DE CAPITAL - SAÚDE			
1.3.2.1.00.1.1.0043	RENDIMENTO APLICAÇÃO CURTO PRAZO EM CONTA CORRENTE - PROTEGE	14.000		
1.3.2.1.00.1.1.0045	RENDIMENTO DE DEPÓSITOS DE POUPANÇA -TRANSFERÊNCIAS CORRENTES (UNIÃO) - SAÚDE	1.003.000		
1.3.2.1.00.1.1.0047	REMUNERAÇÃO DE DEPÓSITOS BANCÁRIOS OUTRAS TRANSFERÊNCIAS CORRENTES DA UNIÃO - ASSISTÊNCIA SOCIAL	202.000		
1.3.2.1.00.1.1.0049	REMUNERAÇÃO DE DEPÓSITOS BANCÁRIOS DE RECURSOS VINCULADOS - CONVÊNIOS UNIÃO - SAÚDE	1.000		
1.3.2.1.00.1.1.0050	REMUNERAÇÃO DE DEPÓSITOS DE POUPANÇA - CONVÊNIO COM A UNIÃO - SAÚDE	765.000		
1.3.2.1.00.1.1.0057	RENDIMENTOS DE APLICAÇÕES DE CURTO PRAZO EM CONTA CORRENTE - RECEITAS ORDINÁRIAS - PROTEGE	57.000		
1.3.2.1.00.1.1.0058	REMUNERAÇÃO DE DEPÓSITOS BANCÁRIOS - TRANSFERÊNCIAS DE CAPITAL UNIÃO - ASSISTÊNCIA SOCIAL	48.000		
1.3.2.1.00.1.1.0064	RECEITA DE REMUNERAÇÃO DE DEPÓSITOS DE POUPANÇA - FUNDOS ESPECIAIS	8.000		
1.3.2.1.00.1.1.0065	RENDIMENTO APLICAÇÃO CURTO PRAZO EM CONTA CORRENTE - FUNDOS ESPECIAIS	800.000		
1.3.2.1.00.1.1.0067	RECEITA DE APLICAÇÕES PELA GOIÁS FOMENTO	316.000		
1.3.4.0.00.0.0.0000	EXPLORAÇÃO DE RECURSOS NATURAIS		8.769.000	
1.3.4.9.00.0.0.0000	EXPLORAÇÃO DE OUTROS RECURSOS NATURAIS		8.769.000	
1.3.4.9.99.0.0.0000	OUTRAS DELEGAÇÕES PARA EXPLORAÇÃO DE RECURSOS NATURAIS	8.769.000		
1.3.4.9.99.1.0.0000	OUTRAS DELEGAÇÕES PARA EXPLORAÇÃO DE RECURSOS NATURAIS	8.769.000		
1.3.4.9.99.1.1.0000	OUTRAS DELEGAÇÕES PARA EXPLORAÇÃO DE RECURSOS NATURAIS - PRINCIPAL	8.769.000		
1.3.4.9.99.1.1.0002	OUTRAS DELEGAÇÕES PARA EXPLORAÇÃO DE RECURSOS NATURAIS	8.769.000		
1.6.0.0.00.0.0.0000	RECEITA DE SERVIÇOS		66.300.000	
1.6.1.0.00.0.0.0000	SERVIÇOS ADMINISTRATIVOS E COMERCIAIS GERAIS		9.598.000	
1.6.1.0.01.0.0.0000	SERVIÇOS ADMINISTRATIVOS E COMERCIAIS GERAIS	134.000		
1.6.1.0.01.1.0.0000	SERVIÇOS ADMINISTRATIVOS E COMERCIAIS GERAIS	134.000		
1.6.1.0.01.1.1.0000	SERVIÇOS ADMINISTRATIVOS E COMERCIAIS GERAIS - PRINCIPAL	133.000		
1.6.1.0.01.1.1.0032	RECEITA DE CURSOS, CONFERÊNCIAS E EVENTOS DE CAPACITAÇÃO	2.000		
1.6.1.0.01.1.1.0033	SERVIÇOS CULTURAIS	19.000		
1.6.1.0.01.1.1.0035	SERVIÇOS DE GEOPROCESSAMENTO	2.000		
1.6.1.0.01.1.1.0036	SERVIÇOS DE VACINAÇÃO ANIMAL	1.000		
1.6.1.0.01.1.1.0037	SERVIÇOS DE ANÁLISE LABORATORIAL	101.000		
1.6.1.0.01.1.1.0040	SERVIÇOS DE FOTOCÓPIAS OU CÓPIAS HELIOGRÁFICAS	8.000		
1.6.1.0.01.1.5.0000	SERVIÇOS ADMINISTRATIVOS E COMERCIAIS GERAIS - MULTAS	1.000		
1.6.1.0.01.1.5.0002	SERVIÇOS ADMINISTRATIVOS E COMERCIAIS GERAIS - MULTA DE MORA	1.000		
1.6.1.0.02.0.0.0000	INSCRIÇÃO EM CONCURSOS E PROCESSOS SELETIVOS	8.918.000		
1.6.1.0.02.1.0.0000	INSCRIÇÃO EM CONCURSOS E PROCESSOS SELETIVOS	8.918.000		

DEMONSTRATIVO DA RECEITA - FUNDOS ESPECIAIS DO EXECUTIVO R$ 1,00

CÓDIGO	ESPECIFICAÇÃO	ALÍNEA / SUBALÍNEA	ORIGEM/ESPÉCIE/RUBRICA	CATEGORIA ECONÔMICA
1.6.1.0.02.1.1.0000	INSCRIÇÃO EM CONCURSOS E PROCESSOS SELETIVOS - PRINCIPAL	8.918.000		
1.6.1.0.02.1.1.0007	INSCRIÇÃO EM CONCURSOS PÚBLICOS E PROCESSOS SELETIVOS	7.837.000		
1.6.1.0.02.1.1.0008	INSCRIÇÃO EM PROCESSO SELETIVO SIMPLIFICADO	1.081.000		
1.6.1.0.04.0.0.0000	SERVIÇOS DE INFORMAÇÃO E TECNOLOGIA	546.000		
1.6.1.0.04.1.0.0000	SERVIÇOS DE INFORMAÇÃO E TECNOLOGIA	546.000		
1.6.1.0.04.1.1.0000	SERVIÇOS DE INFORMAÇÃO E TECNOLOGIA - PRINCIPAL	546.000		
1.6.1.0.04.1.1.0007	SERVIÇO DE UTILIZAÇÃO DO SISTEMA OPERACIONAL DO DETRAN	283.000		
1.6.1.0.04.1.1.0008	SERVIÇOS DA ATIVIDADE MINERAL - ANÁLISES LABORATORIAIS	252.000		
1.6.1.0.04.1.1.0010	SERVIÇOS DA ATIVIDADE AMBIENTAL - PARECER TÉCNICO	11.000		
1.6.4.0.00.0.0.0000	SERVIÇOS E ATIVIDADES FINANCEIRAS		56.702.000	
1.6.4.0.01.0.0.0000	RETORNO DE OPERAÇÕES, JUROS E ENCARGOS FINANCEIROS	56.702.000		
1.6.4.0.01.1.0.0000	RETORNO DE OPERAÇÕES, JUROS E ENCARGOS FINANCEIROS	56.702.000		
1.6.4.0.01.1.1.0000	RETORNO DE OPERAÇÕES, JUROS E ENCARGOS FINANCEIROS - PRINCIPAL	56.699.000		
1.6.4.0.01.1.1.0003	RETORNO DE OPERAÇÕES, JUROS E ENCARGOS FINANCEIROS	56.699.000		
1.6.4.0.01.1.5.0000	RETORNO DE OPERAÇÕES, JUROS E ENCARGOS FINANCEIROS - MULTAS	1.000		
1.6.4.0.01.1.5.0002	RETORNO DE OPERAÇÕES, JUROS E ENCARGOS FINANCEIROS - MULTA DE MORA	1.000		
1.6.4.0.01.1.6.0000	RETORNO DE OPERAÇÕES, JUROS E ENCARGOS FINANCEIROS - JUROS	2.000		
1.6.4.0.01.1.6.0002	RETORNO DE OPERAÇÕES, JUROS E ENCARGOS FINANCEIROS - JUROS DE MORA	2.000		
1.7.0.0.00.0.0.0000	TRANSFERÊNCIAS CORRENTES		234.826.000	
1.7.1.0.00.0.0.0000	TRANSFERÊNCIAS DA UNIÃO E DE SUAS ENTIDADES		234.482.000	
1.7.1.8.00.0.0.0000	TRANSFERÊNCIAS DA UNIÃO - ESPECÍFICAS DE ESTADOS, DF E MUNICÍPIOS		234.482.000	
1.7.1.8.03.0.0.0000	TRANSFERÊNCIA DE RECURSOS DO SISTEMA ÚNICO DE SAÚDE - SUS - REPASSES FUNDO A FUNDO	220.546.000		
1.7.1.8.03.1.0.0000	TRANSFERÊNCIA DE RECURSOS DO SISTEMA ÚNICO DE SAÚDE - SUS - REPASSES FUNDO A FUNDO	797.000		
1.7.1.8.03.1.1.0000	TRANSFERÊNCIA DE RECURSOS DO SISTEMA ÚNICO DE SAÚDE - SUS - REPASSES FUNDO A FUNDO - PRINCIPAL	797.000		
1.7.1.8.03.1.1.0007	TRANSFERÊNCIA DE RECURSOS DO SUS - ATENÇÃO BÁSICA	797.000		
1.7.1.8.03.2.0.0000	TRANSFERÊNCIA DE RECURSOS DO SUS - ATENÇÃO DE MÉDIA E ALTA COMPLEXIDADE AMBULATORIAL E HOSPITALAR	164.289.000		
1.7.1.8.03.2.1.0000	TRANSFERÊNCIA DE RECURSOS DO SUS - ATENÇÃO DE MÉDIA E ALTA COMPLEXIDADE AMBULATORIAL E HOSPITALAR - PRINCIPAL	164.289.000		
1.7.1.8.03.2.1.0001	TRANSFERÊNCIA DE RECURSOS DO SUS - ATENÇÃO DE MÉDIA E ALTA COMPLEXIDADE AMBULATORIAL E HOSPITALAR	164.289.000		
1.7.1.8.03.3.0.0000	TRANSFERÊNCIA DE RECURSOS DO SUS - VIGILÂNCIA EM SAÚDE	23.430.000		
1.7.1.8.03.3.1.0000	TRANSFERÊNCIA DE RECURSOS DO SUS - VIGILÂNCIA EM SAÚDE - PRINCIPAL	23.430.000		
1.7.1.8.03.3.1.0001	TRANSFERÊNCIA DE RECURSOS DO SUS - VIGILÂNCIA EM SAÚDE	23.430.000		

DEMONSTRATIVO DA RECEITA - FUNDOS ESPECIAIS DO EXECUTIVO R$ 1,00

CÓDIGO	ESPECIFICAÇÃO	ALÍNEA / SUBALÍNEA	ORIGEM/ESPÉCIE/RUBRICA	CATEGORIA ECONÔMICA
1.7.1.8.03.4.0.0000	TRANSFERÊNCIA DE RECURSOS DO SUS - ASSISTÊNCIA FARMACÊUTICA	31.186.000		
1.7.1.8.03.4.1.0000	TRANSFERÊNCIA DE RECURSOS DO SUS - ASSISTÊNCIA FARMACÊUTICA - PRINCIPAL	31.186.000		
1.7.1.8.03.4.1.0001	TRANSFERÊNCIA DE RECURSOS DO SUS - ASSISTÊNCIA FARMACÊUTICA	31.186.000		
1.7.1.8.03.5.0.0000	TRANSFERÊNCIA DE RECURSOS DO SUS - GESTÃO DO SUS	844.000		
1.7.1.8.03.5.1.0000	TRANSFERÊNCIA DE RECURSOS DO SUS - GESTÃO DO SUS - PRINCIPAL	844.000		
1.7.1.8.03.5.1.0001	TRANSFERÊNCIA DE RECURSOS DO SUS - GESTÃO DO SUS	844.000		
1.7.1.8.10.0.0.0000	TRANSFERÊNCIAS DE CONVÊNIOS DA UNIÃO E DE SUAS ENTIDADES	746.000		
1.7.1.8.10.1.0.0000	TRANSFERÊNCIAS DE CONVÊNIOS DA UNIÃO PARA O SISTEMA ÚNICO DE SAÚDE - SUS	596.000		
1.7.1.8.10.1.1.0000	TRANSFERÊNCIAS DE CONVÊNIOS DA UNIÃO PARA O SISTEMA ÚNICO DE SAÚDE - SUS - PRINCIPAL	596.000		
1.7.1.8.10.1.1.0002	TRANSFERÊNCIAS DE CONVÊNIO DA UNIÃO PARA O SISTEMA ÚNICO DE SAÚDE - SUS	596.000		
1.7.1.8.10.3.0.0000	TRANSFERÊNCIAS DE CONVÊNIOS DA UNIÃO DESTINADAS A PROGRAMAS DE ASSISTÊNCIA SOCIAL	10.000		
1.7.1.8.10.3.1.0000	TRANSFERÊNCIAS DE CONVÊNIOS DA UNIÃO DESTINADAS A PROGRAMAS DE ASSISTÊNCIA SOCIAL - PRINCIPAL	10.000		
1.7.1.8.10.3.1.0005	TRANSFERÊNCIAS DE CONVÊNIO DA UNIÃO DESTINADAS A PROGRAMAS DE ASSISTÊNCIA SOCIAL	10.000		
1.7.1.8.10.9.0.0000	OUTRAS TRANSFERÊNCIAS DE CONVÊNIOS DA UNIÃO	140.000		
1.7.1.8.10.9.1.0000	OUTRAS TRANSFERÊNCIAS DE CONVÊNIOS DA UNIÃO - PRINCIPAL	140.000		
1.7.1.8.10.9.1.0008	TRANSF. CONV. UNIÃO PARA SEG. PÚBLICA - RECURSOS PARA CUSTEIO DE DESPESAS CORRENTES - PRINCIPAL	80.000		
1.7.1.8.10.9.1.0011	TRANSFERÊNCIAS DE CONVÊNIOS DA UNIÃO DESTINADAS A PROGRAMAS DE CONTROLE, TRANSPARÊNCIA E FISCALIZAÇÃO DA GESTÃO ADMINISTRATIVA - PRINCIPAL	10.000		
1.7.1.8.10.9.1.0020	TRANSFERÊNCIAS DE CONVÊNIOS DA UNIÃO DESTINADAS A PROGRAMAS DE ESPORTE - PRINCIPAL	50.000		
1.7.1.8.12.0.0.0000	TRANSFERÊNCIAS DE RECURSOS DO FUNDO NACIONAL DE ASSISTÊNCIA SOCIAL - FNAS	139.000		
1.7.1.8.12.1.0.0000	TRANSFERÊNCIAS DE RECURSOS DO FUNDO NACIONAL DE ASSISTÊNCIA SOCIAL - FNAS	139.000		
1.7.1.8.12.1.1.0000	TRANSFERÊNCIAS DE RECURSOS DO FUNDO NACIONAL DE ASSISTÊNCIA SOCIAL - FNAS - PRINCIPAL	139.000		
1.7.1.8.12.1.1.0001	TRANSFERÊNCIAS DE RECURSOS DO FUNDO NACIONAL DE ASSISTÊNCIA SOCIAL - FNAS	139.000		
1.7.1.8.99.0.0.0000	OUTRAS TRANSFERÊNCIAS DA UNIÃO	13.051.000		
1.7.1.8.99.1.0.0000	OUTRAS TRANSFERÊNCIAS DA UNIÃO	13.051.000		
1.7.1.8.99.1.1.0000	OUTRAS TRANSFERÊNCIAS DA UNIÃO - PRINCIPAL	13.051.000		
1.7.1.8.99.1.1.0009	TRANSFERÊNCIAS DE RECURSOS FUNDO A FUNDO PARA APARELHAMENTO DE PENITENCIÁRIAS	7.495.000		
1.7.1.8.99.1.1.0010	TRANSFERÊNCIAS DE RECURSOS DA LEI Nº 9.615 (LEI PELÉ)	5.486.000		
1.7.1.8.99.1.1.0012	TRANSFERÊNCIA DO FUNDO NACIONAL DE SEGURANÇA PÚBLICA	20.000		

DEMONSTRATIVO DA RECEITA - FUNDOS ESPECIAIS DO EXECUTIVO R$ 1,00

CÓDIGO	ESPECIFICAÇÃO	ALÍNEA / SUBALÍNEA	ORIGEM/ESPÉCIE/RUBRICA	CATEGORIA ECONÔMICA
1.7.1.8.99.1.1.0013	TRANSFERÊNCIA DE RECURSOS FUNDO A FUNDO PARA MANUTENÇÃO E PROMOÇÃO DA CULTURA	50.000		
1.7.3.0.00.0.0.0000	TRANSFERÊNCIAS DOS MUNICÍPIOS E DE SUAS ENTIDADES		10.000	
1.7.3.8.00.0.0.0000	TRANSFERÊNCIAS DOS MUNICÍPIOS -ESPECÍFICAS DE ESTADOS, DF E MUNICÍPIOS		10.000	
1.7.3.8.10.0.0.0000	TRANSFERÊNCIA DE CONVÊNIOS DOS MUNICÍPIOS E DE SUAS ENTIDADES	10.000		
1.7.3.8.10.9.0.0000	OUTRAS TRANSFERÊNCIAS DE CONVÊNIOS DOS MUNICÍPIOS	10.000		
1.7.3.8.10.9.1.0000	OUTRAS TRANSFERÊNCIAS DE CONVÊNIOS DOS MUNICÍPIOS - PRINCIPAL	10.000		
1.7.3.8.10.9.1.0002	TRANSFERÊNCIAS DE CONVÊNIO DOS MUNICÍPIOS PARA A ÁREA ADMINISTRATIVA - CUSTEIO	10.000		
1.7.4.0.00.0.0.0000	TRANSFERÊNCIAS DE INSTITUIÇÕES PRIVADAS		304.000	
1.7.4.0.00.1.0.0000	TRANSFERÊNCIAS DE INSTITUIÇÕES PRIVADAS	52.000		
1.7.4.0.00.1.1.0000	TRANSFERÊNCIAS DE INSTITUIÇÕES PRIVADAS - PRINCIPAL	52.000		
1.7.4.0.00.1.1.0008	DOAÇÕES DE INSTITUIÇÕES PRIVADAS AO FEAS (FUNDO ESTADUAL DE ASSIST. SOCIAL)	2.000		
1.7.4.0.00.1.1.0009	TRANSFERÊNCIAS DE INSTITUIÇÕES PRIVADAS À SEGURANÇA PÚBLICA	20.000		
1.7.4.0.00.1.1.0010	DOAÇÕES DE PESSOAS JURÍDICAS - PRINCIPAL	30.000		
1.7.4.8.00.0.0.0000	TRANSFERÊNCIAS DE INSTITUIÇÕES PRIVADAS - ESPECÍFICAS DE ESTADOS, DF E MUNICÍPIOS		252.000	
1.7.4.8.01.0.0.0000	TRANSFERÊNCIA DE CONVÊNIOS DE INSTITUIÇÕES PRIVADAS PARA EST/DF/MUN	212.000		
1.7.4.8.01.1.0.0000	TRANSFERÊNCIAS DE CONVÊNIOS DE INSTITUIÇÕES PRIVADAS PARA PROGRAMAS DE SAÚDE	212.000		
1.7.4.8.01.1.1.0000	TRANSFERÊNCIAS DE CONVÊNIOS DE INSTITUIÇÕES PRIVADAS PARA PROGRAMAS DE SAÚDE - PRINCIPAL	212.000		
1.7.4.8.01.1.1.0001	TRANSFERÊNCIAS DE CONVÊNIOS DE INSTITUIÇÕES PRIVADAS PARA PROGRAMAS DE SAÚDE USO CAMPO ESTÁGIO EM HOSPITAIS PÚBLICOS	212.000		
1.7.4.8.10.0.0.0000	TRANSFERÊNCIA DE CONVÊNIOS DE INSTITUIÇÕES PRIVADAS	40.000		
1.7.4.8.10.1.0.0000	TRANSFERÊNCIA DE CONVÊNIOS DE INSTITUIÇÕES PRIVADAS	40.000		
1.7.4.8.10.1.1.0000	TRANSFERÊNCIA DE CONVÊNIOS DE INSTITUIÇÕES PRIVADAS - PRINCIPAL	40.000		
1.7.4.8.10.1.1.0012	TRANSF. DE CONVÊNIOS DE INST. PRIVADAS P/ CONTROLE, TRANSPARÊNCIA E FISCALIZAÇÃO DA GESTÃO ADMINISTRATIVA - PRINCIPAL	10.000		
1.7.4.8.10.1.1.0016	TRANSF. DE CONVÊNIOS DE INSTITUIÇÕES PRIVADAS PARA SEGURANÇA PÚBLICA - PRINCIPAL	30.000		
1.7.7.0.00.0.0.0000	TRANSFERÊNCIAS DE PESSOAS FÍSICAS		30.000	
1.7.7.0.00.1.0.0000	TRANSFERÊNCIAS DE PESSOAS FÍSICAS	30.000		
1.7.7.0.00.1.1.0000	TRANSFERÊNCIAS DE PESSOAS FÍSICAS - PRINCIPAL	30.000		
1.7.7.0.00.1.1.0004	TRANSFERÊNCIAS DE PESSOAS FÍSICAS A FUNDOS	30.000		
1.9.0.0.00.0.0.0000	OUTRAS RECEITAS CORRENTES		840.727.000	
1.9.1.0.00.0.0.0000	MULTAS ADMINISTRATIVAS CONTRATUAIS E JUDICIAIS		147.389.000	
1.9.1.0.01.0.0.0000	MULTAS PREVISTAS EM LEGISLAÇÃO ESPECÍFICA	146.881.000		
1.9.1.0.01.1.0.0000	MULTAS PREVISTAS EM LEGISLAÇÃO ESPECÍFICA	146.881.000		
1.9.1.0.01.1.1.0000	MULTAS PREVISTAS EM LEGISLAÇÃO ESPECÍFICA - PRINCIPAL	142.656.000		

DEMONSTRATIVO DA RECEITA - FUNDOS ESPECIAIS DO EXECUTIVO R$ 1,00

CÓDIGO	ESPECIFICAÇÃO	ALÍNEA / SUBALÍNEA	ORIGEM/ESPÉCIE/RUBRICA	CATEGORIA ECONÔMICA
1.9.1.0.01.1.1.0042	MULTAS PREVISTAS NA LEGISLAÇÃO DE TRÂNSITO	109.786.000		
1.9.1.0.01.1.1.0043	MULTA ICMS AUTO DE INFRAÇÃO	19.140.000		
1.9.1.0.01.1.1.0044	MULTAS POR INFRAÇÃO ÀS NORMAS AGROPECUÁRIAS	430.000		
1.9.1.0.01.1.1.0047	MULTAS APLICADAS PELO PROCON (LEI N. 12.207/93)	13.278.000		
1.9.1.0.01.1.1.0048	MULTAS APLICADAS PELO CBM (LEI Nº 15.802/2006)	2.000		
1.9.1.0.01.1.1.0053	MULTA APLICADA À PESSOA JURÍDICA POR ATOS LESIVOS CONTRA A ADMINISTRAÇÃO PÚBLICA (LEI Nº. 18.672/2014)	10.000		
1.9.1.0.01.1.1.0054	ATUALIZAÇÃO MONETÁRIA DA MULTA APLICADA À PESSOA JURÍDICA POR ATOS LESIVOS CONTRA A ADMINISTRAÇÃO PÚBLICA (LEI Nº. 18.672/2014)	10.000		
1.9.1.0.01.1.3.0000	MULTAS PREVISTAS EM LEGISLAÇÃO ESPECÍFICA - DÍVIDA ATIVA	3.533.000		
1.9.1.0.01.1.3.0024	MULTAS APLICADAS PELO PROCON (LEI N. 12.207/93) - DÍVIDA ATIVA	3.214.000		
1.9.1.0.01.1.3.0025	ATUALIZAÇÃO MONETÁRIA MULTAS APLICADAS PELO PROCON (LEI N. 12.207/93) - DÍVIDA ATIVA	299.000		
1.9.1.0.01.1.3.0028	MULTA APLICADA À PESSOA JURÍDICA POR ATOS LESIVOS CONTRA A ADMINISTRAÇÃO PÚBLICA (LEI Nº. 18.672/2014) - DÍVIDA ATIVA	10.000		
1.9.1.0.01.1.3.0029	ATUALIZAÇÃO MONETÁRIA DA MULTA APLICADA À PESSOA JURÍDICA POR ATOS LESIVOS CONTRA A ADMINISTRAÇÃO PÚBLICA (LEI Nº. 18.672/2014) - DÍVIDA ATIVA	10.000		
1.9.1.0.01.1.5.0000	MULTAS PREVISTAS EM LEGISLAÇÃO ESPECÍFICA - MULTAS	10.000		
1.9.1.0.01.1.5.0017	MULTA APLICADA À PESSOA JURÍDICA POR ATOS LESIVOS CONTRA A ADMINISTRAÇÃO PÚBLICA (LEI Nº. 18.672/2014) - MULTA DE MORA	10.000		
1.9.1.0.01.1.6.0000	MULTAS PREVISTAS EM LEGISLAÇÃO ESPECÍFICA - JUROS	10.000		
1.9.1.0.01.1.6.0022	MULTA APLICADA À PESSOA JURÍDICA POR ATOS LESIVOS CONTRA A ADMINISTRAÇÃO PÚBLICA (LEI Nº. 18.672/2014) - DÍVIDA ATIVA - JUROS DE MORA	10.000		
1.9.1.0.01.1.7.0000	MULTAS PREVISTAS EM LEGISLAÇÃO ESPECÍFICA - DÍVIDA ATIVA - MULTAS	388.000		
1.9.1.0.01.1.7.0012	MULTAS APLICADAS PELO PROCON (LEI N. 12.207/93) - DÍVIDA ATIVA - MULTA DE MORA	378.000		
1.9.1.0.01.1.7.0014	MULTA APLICADA À PESSOA JURÍDICA POR ATOS LESIVOS CONTRA A ADMINISTRAÇÃO PÚBLICA (LEI Nº. 18.672/2014) - DÍVIDA ATIVA - MULTA DE MORA	10.000		
1.9.1.0.01.1.8.0000	MULTAS PREVISTAS EM LEGISLAÇÃO ESPECÍFICA - DÍVIDA ATIVA - JUROS	284.000		
1.9.1.0.01.1.8.0020	MULTAS APLICADAS PELO PROCON (LEI N. 12.207/93) - DÍVIDA ATIVA - JUROS DE MORA	274.000		
1.9.1.0.01.1.8.0022	MULTA APLICADA À PESSOA JURÍDICA POR ATOS LESIVOS CONTRA A ADMINISTRAÇÃO PÚBLICA (LEI Nº. 18.672/2014) - DÍVIDA ATIVA - JUROS DE MORA	10.000		
1.9.1.0.06.0.0.0000	MULTAS POR DANOS AMBIENTAIS	22.000		
1.9.1.0.06.1.0.0000	MULTAS ADMINISTRATIVAS POR DANOS AMBIENTAIS	5.000		
1.9.1.0.06.1.1.0000	MULTAS ADMINISTRATIVAS POR DANOS AMBIENTAIS - PRINCIPAL	5.000		
1.9.1.0.06.1.1.0005	MULTAS ADMINISTRATIVAS POR DANOS AMBIENTAIS	5.000		
1.9.1.0.06.2.0.0000	MULTAS JUDICIAIS POR DANOS AMBIENTAIS	17.000		

DEMONSTRATIVO DA RECEITA - FUNDOS ESPECIAIS DO EXECUTIVO R$ 1,00

CÓDIGO	ESPECIFICAÇÃO	ALÍNEA / SUBALÍNEA	ORIGEM/ESPÉCIE/RUBRICA	CATEGORIA ECONÔMICA
1.9.1.0.06.2.1.0000	MULTAS JUDICIAIS POR DANOS AMBIENTAIS - PRINCIPAL	17.000		
1.9.1.0.06.2.1.0002	MULTAS JUDICIAIS POR DANOS AMBIENTAIS	17.000		
1.9.1.0.08.0.0.0000	MULTAS DECORRENTES DE SENTENÇAS JUDICIAIS	233.000		
1.9.1.0.08.1.0.0000	MULTAS DECORRENTES DE SENTENÇAS JUDICIAIS	233.000		
1.9.1.0.08.1.1.0000	MULTAS DECORRENTES DE SENTENÇAS JUDICIAIS - PRINCIPAL	231.000		
1.9.1.0.08.1.1.0005	MULTA DECORRENTE DE SENTENÇA PENAL CONDENATÓRIA	215.000		
1.9.1.0.08.1.1.0006	MULTAS DECORRENTES DE SENTENÇAS JUDICIAIS	16.000		
1.9.1.0.08.1.5.0000	MULTAS DECORRENTES DE SENTENÇAS JUDICIAIS - MULTAS	1.000		
1.9.1.0.08.1.5.0002	MULTAS DECORRENTES DE SENTENÇAS JUDICIAIS - MULTA DE MORA	1.000		
1.9.1.0.08.1.6.0000	MULTAS DECORRENTES DE SENTENÇAS JUDICIAIS - JUROS	1.000		
1.9.1.0.08.1.6.0002	MULTAS DECORRENTES DE SENTENÇAS JUDICIAIS - JUROS DE MORA	1.000		
1.9.1.0.09.0.0.0000	MULTAS E JUROS PREVISTOS EM CONTRATOS	253.000		
1.9.1.0.09.1.0.0000	MULTAS E JUROS PREVISTOS EM CONTRATOS	253.000		
1.9.1.0.09.1.1.0000	MULTAS E JUROS PREVISTOS EM CONTRATOS - PRINCIPAL	253.000		
1.9.1.0.09.1.1.0008	MULTAS PREVISTAS EM CONTRATOS - PRINCIPAL	215.000		
1.9.1.0.09.1.1.0010	MULTAS PROVENIENTES DOS EMPRÉSTIMOS COM RECURSOS DO FUNMINERAL	37.000		
1.9.1.0.09.1.1.0011	JUROS PREVISTOS EM CONTRATOS	1.000		
1.9.2.0.00.0.0.0000	INDENIZAÇÕES, RESTITUIÇÕES E RESSARCIMENTOS		23.280.000	
1.9.2.1.00.0.0.0000	INDENIZAÇÕES		4.869.000	
1.9.2.1.01.0.0.0000	INDENIZAÇÕES POR DANOS CAUSADOS AO PATRIMÔNIO PÚBLICO	4.868.000		
1.9.2.1.01.1.0.0000	INDENIZAÇÕES POR DANOS CAUSADOS AO PATRIMÔNIO PÚBLICO	4.868.000		
1.9.2.1.01.1.1.0000	INDENIZAÇÕES POR DANOS CAUSADOS AO PATRIMÔNIO PÚBLICO - PRINCIPAL	4.868.000		
1.9.2.1.01.1.1.0013	INDENIZAÇÕES POR DANOS CAUSADOS AO PATRIMÔNIO PÚBLICO	68.000		
1.9.2.1.01.1.1.0015	RESSARCIMENTO AO ERÁRIO APURADO EM PROCESSO JUDICIAL	4.800.000		
1.9.2.1.03.0.0.0000	INDENIZAÇÃO POR SINISTRO	1.000		
1.9.2.1.03.1.0.0000	INDENIZAÇÃO POR SINISTRO	1.000		
1.9.2.1.03.1.1.0000	INDENIZAÇÃO POR SINISTRO - PRINCIPAL	1.000		
1.9.2.1.03.1.1.0006	INDENIZAÇÃO DE VEÍCULOS COM PERDA TOTAL	1.000		
1.9.2.2.00.0.0.0000	RESTITUIÇÕES		18.411.000	
1.9.2.2.01.0.0.0000	RESTITUIÇÃO DE CONVÊNIOS	20.000		
1.9.2.2.01.1.0.0000	RESTITUIÇÃO DE CONVÊNIOS - PRIMÁRIAS	20.000		
1.9.2.2.01.1.1.0000	RESTITUIÇÃO DE CONVÊNIOS - PRIMÁRIAS - PRINCIPAL	20.000		
1.9.2.2.01.1.1.0002	RESTITUIÇÃO DE CONVÊNIOS - PRIMÁRIAS - FUNDOS ESPECIAIS	20.000		
1.9.2.2.06.0.0.0000	RESTITUIÇÃO DE DESPESAS DE EXERCÍCIOS ANTERIORES	17.891.000		
1.9.2.2.06.1.0.0000	RESTITUIÇÃO DE DESPESAS DE EXERCÍCIOS ANTERIORES	17.891.000		
1.9.2.2.06.1.1.0000	RESTITUIÇÃO DE DESPESAS DE EXERCÍCIOS ANTERIORES - PRINCIPAL	17.891.000		
1.9.2.2.06.1.1.0024	RESTITUIÇÃO DE PAGAMENTOS NÃO EFETIVADOS COM RECURSOS DA LEI PELÉ - TRANSFERÊNCIAS CORRENTES	24.000		
1.9.2.2.06.1.1.0025	RESTITUIÇÃO DE PAGAMENTOS NÃO EFETIVADOS COM	101.000		

DEMONSTRATIVO DA RECEITA - FUNDOS ESPECIAIS DO EXECUTIVO R$ 1,00

CÓDIGO	ESPECIFICAÇÃO	ALÍNEA / SUBALÍNEA	ORIGEM/ESPÉCIE/RUBRICA	CATEGORIA ECONÔMICA
	RECURSOS DA LEI PELÉ - TRANSFERÊNCIAS DE CAPITAL			
1.9.2.2.06.1.1.0026	RESTITUIÇÃO DE PAGAMENTOS INDEVIDOS DE EXERCÍCIOS ANTERIORES - PROTEGE	15.566.000		
1.9.2.2.06.1.1.0030	RESTITUIÇÃO DE PAGAMENTOS INDEVIDOS DE EXERCÍCIOS ANTERIORES - RPPS	1.000		
1.9.2.2.06.1.1.0032	RESTITUIÇÃO DE PAGAMENTOS INDEVIDOS DE EXERCÍCIOS ANTERIORES - ASSISTÊNCIA SOCIAL	2.000		
1.9.2.2.06.1.1.0033	DEVOLUÇÃO DE DIÁRIAS DE EXERCÍCIOS ANTERIORES - FONTES DE RECURSOS VINCULADOS	4.000		
1.9.2.2.06.1.1.0035	DEVOLUÇÃO DE REPASSES AOS PROGRAMAS DINHEIRO DIRETO NAS CONTAS DE UNID. EXECUTORAS - PROTEGE	12.000		
1.9.2.2.06.1.1.0042	RECUPERAÇÃO DE DESPESAS COM CONVÊNIOS - FUNDOS ESPECIAIS	185.000		
1.9.2.2.06.1.1.0043	DEVOLUÇÃO DE INCENTIVOS/AUXÍLIOS CONCEDIDOS	20.000		
1.9.2.2.06.1.1.0044	DEVOLUÇÃO DE DIÁRIAS DE EXERCÍCIOS ANTERIORES - FUNDOS ESPECIAIS	1.000		
1.9.2.2.06.1.1.0045	RESTITUIÇÃO DE PAGAMENTOS INDEVIDOS DE EXERCÍCIOS ANTERIORES - FUNDOS ESPECIAIS	1.975.000		
1.9.2.2.99.0.0.0000	OUTRAS RESTITUIÇÕES	500.000		
1.9.2.2.99.1.0.0000	OUTRAS RESTITUIÇÕES	500.000		
1.9.2.2.99.1.1.0000	OUTRAS RESTITUIÇÕES - PRINCIPAL	500.000		
1.9.2.2.99.1.1.0021	RESTITUIÇÃO DE PAGAMENTOS INDEVIDOS	80.000		
1.9.2.2.99.1.1.0028	RESTITUIÇÃO DE VALORES GASTOS COM O CONSUMO DE ENERGIA ELÉTRICA	99.000		
1.9.2.2.99.1.1.0033	RESTITUIÇÃO DE VALORES REPASSADOS PARA APLICAÇÃO NA ÁREA CULTURAL	213.000		
1.9.2.2.99.1.1.0034	RESTITUIÇÃO DE PAGAMENTOS INDEVIDOS - FUNDOS ESPECIAIS	69.000		
1.9.2.2.99.1.1.0035	RESTITUIÇÃO DE VALORES GASTOS COM O CONSUMO DE ÁGUA E ESGOTO	39.000		
1.9.3.0.00.0.0.0000	BENS, DIREITOS E VALORES INCORPORADOS AO PATRIMÔNIO PÚBLICO		20.000	
1.9.3.0.02.0.0.0000	ALIENAÇÃO DE BENS APREENDIDOS	20.000		
1.9.3.0.02.1.0.0000	ALIENAÇÃO DE BENS E MERCADORIAS APREENDIDOS	20.000		
1.9.3.0.02.1.1.0000	ALIENAÇÃO DE BENS E MERCADORIAS APREENDIDOS - PRINCIPAL	20.000		
1.9.3.0.02.1.1.0004	ALIENAÇÃO DE BENS E MERCADORIAS APREENDIDOS	20.000		
1.9.9.0.00.0.0.0000	DEMAIS RECEITAS CORRENTES		670.038.000	
1.9.9.0.03.0.0.0000	COMPENSAÇÕES FINANCEIRAS ENTRE O REGIME GERAL E OS REGIMES PRÓPRIOS DE PREVIDÊNCIA DOS SERVIDORES	13.990.000		
1.9.9.0.03.1.0.0000	COMPENSAÇÕES FINANCEIRAS ENTRE O REGIME GERAL E OS REGIMES PRÓPRIOS DE PREVIDÊNCIA DOS SERVIDORES	13.990.000		
1.9.9.0.03.1.1.0000	COMPENSAÇÕES FINANCEIRAS ENTRE O REGIME GERAL E OS REGIMES PRÓPRIOS DE PREVIDÊNCIA DOS SERVIDORES - PRINCIPAL	13.990.000		
1.9.9.0.03.1.1.0001	COMPENSAÇÕES FINANCEIRAS ENTRE O REGIME GERAL E OS REGIMES PRÓPRIOS DE PREVIDÊNCIA DOS SERVIDORES - PRINCIPAL	13.990.000		
1.9.9.0.10.0.0.0000	RESERVA GLOBAL DE REVERSÃO	458.000		
1.9.9.0.12.0.0.0000	ENCARGOS LEGAIS PELA INSCRIÇÃO EM DÍVIDA ATIVA E	458.000		

DEMONSTRATIVO DA RECEITA - FUNDOS ESPECIAIS DO EXECUTIVO

R$ 1,00

CÓDIGO	ESPECIFICAÇÃO	ALÍNEA / SUBALÍNEA	ORIGEM/ESPÉCIE/RUBRICA	CATEGORIA ECONÔMICA
	RECEITAS DE ÔNUS DE SUCUMBÊNCIA			
1.9.9.0.12.1.0.0000	ENCARGOS LEGAIS PELA INSCRIÇÃO EM DÍVIDA ATIVA	384.000		
1.9.9.0.12.1.1.0000	ENCARGOS LEGAIS PELA INSCRIÇÃO EM DÍVIDA ATIVA - PRINCIPAL	384.000		
1.9.9.0.12.1.1.0007	ENCARGOS LEGAIS PELA INSCRIÇÃO EM DÍVIDA ATIVA - LEI Nº. 20.233/2018	384.000		
1.9.9.0.12.2.0.0000	ÔNUS DE SUCUMBÊNCIA	74.000		
1.9.9.0.12.2.1.0000	ÔNUS DE SUCUMBÊNCIA - PRINCIPAL	74.000		
1.9.9.0.12.2.1.0004	RECEITA DE HONORÁRIOS DE ADVOGADOS	74.000		
1.9.9.0.99.0.0.0000	OUTRAS RECEITAS	655.590.000		
1.9.9.0.99.1.0.0000	OUTRAS RECEITAS - PRIMÁRIAS	655.590.000		
1.9.9.0.99.1.1.0000	OUTRAS RECEITAS - PRIMÁRIAS - PRINCIPAL	653.475.000		
1.9.9.0.99.1.1.0036	CONTRIBUIÇÕES AO PROTEGE	546.808.000		
1.9.9.0.99.1.1.0037	CRÉDITO ESPECIAL DE INVESTIMENTO - PROTEGE GOIÁS - LEI Nº 15.454/05	262.000		
1.9.9.0.99.1.1.0038	CONTRIBUIÇÃO DO FOMENTAR/PRODUZIR - LEI Nº 18.360./13	22.141.000		
1.9.9.0.99.1.1.0043	CONTRIBUIÇÃO PROTEGE - LEI Nº. 20.367/2018 - ART. 3º, I E II	71.497.000		
1.9.9.0.99.1.1.0052	RECEITA PARA COBRIR DESPESAS COM LICITAÇÃO DE ALIENAÇÃO DE VEÍCULOS	2.594.000		
1.9.9.0.99.1.1.0054	RECEITA DE FIANÇA	133.000		
1.9.9.0.99.1.1.0056	RECEITA DE CONSIGNAÇÃO/FALTA	9.899.000		
1.9.9.0.99.1.1.0058	RECEITAS DE PAGTOS COM ERROS NA DIGITAÇÃO DO CÓDIGO DE BARRAS	20.000		
1.9.9.0.99.1.1.0059	RECEITAS DE BILHETERIA / VENDA DE INGRESSOS	115.000		
1.9.9.0.99.1.1.0061	RECEITA DE VALORES APREENDIDOS EM PROCESSOS JUDICIAIS	6.000		
1.9.9.0.99.1.5.0000	OUTRAS RECEITAS - PRIMÁRIAS - MULTAS	1.411.000		
1.9.9.0.99.1.5.0001	CONTRIBUIÇÕES AO PROTEGE - MULTAS	1.252.000		
1.9.9.0.99.1.5.0002	CONTRIBUIÇÕES 4% FOMENTAR/PRODUZIR - MULTAS	39.000		
1.9.9.0.99.1.5.0005	CONTRIBUIÇÃO PROTEGE - LEI Nº. 20.367/2018 - ART. 3º, I E II - MULTA DE MORA	120.000		
1.9.9.0.99.1.6.0000	OUTRAS RECEITA - PRIMÁRIAS - JUROS	704.000		
1.9.9.0.99.1.6.0001	CONTRIBUIÇÕES AO PROTEGE - JUROS DE MORA	615.000		
1.9.9.0.99.1.6.0002	CONTRIBUIÇÕES 4% FOMENTAR/PRODUZIR - JUROS DE MORA	29.000		
1.9.9.0.99.1.6.0005	CONTRIBUIÇÃO PROTEGE - LEI Nº. 20.367/2018 - ART. 3º, I E II - JUROS DE MORA	60.000		
2.0.0.0.00.0.0.0000	RECEITAS DE CAPITAL			43.494.000
2.2.0.0.00.0.0.0000	ALIENAÇÃO DE BENS		12.170.000	
2.2.2.0.00.0.0.0000	ALIENAÇÃO DE BENS IMÓVEIS		12.170.000	
2.2.2.0.00.1.0.0000	ALIENAÇÃO DE BENS IMÓVEIS	12.170.000		
2.2.2.0.00.1.1.0000	ALIENAÇÃO DE BENS IMÓVEIS - PRINCIPAL	12.170.000		
2.2.2.0.00.1.1.0009	ALIENAÇÃO DE IMÓVEIS URBANOS	12.170.000		
2.3.0.0.00.0.0.0000	AMORTIZAÇÃO DE EMPRÉSTIMOS		14.658.000	
2.3.0.0.06.0.0.0000	AMORTIZAÇÃO DE EMPRÉSTIMOS CONTRATUAIS	14.658.000		
2.3.0.0.06.1.0.0000	AMORTIZAÇÃO DE EMPRÉSTIMOS CONTRATUAIS	14.658.000		
2.3.0.0.06.1.1.0000	AMORTIZAÇÃO DE EMPRÉSTIMOS CONTRATUAIS - PRINCIPAL	14.657.000		
2.3.0.0.06.1.1.0006	AMORTIZAÇÃO DE EMPRÉSTIMOS - PRODUZIR	14.348.000		

DEMONSTRATIVO DA RECEITA - FUNDOS ESPECIAIS DO EXECUTIVO R$ 1,00

CÓDIGO	ESPECIFICAÇÃO	ALÍNEA / SUBALÍNEA	ORIGEM/ESPÉCIE/RUBRICA	CATEGORIA ECONÔMICA
2.3.0.0.06.1.1.0008	AMORTIZAÇÃO DE EMPRÉSTIMOS - FOMENTAR	304.000		
2.3.0.0.06.1.1.0009	ATUALIZAÇÃO MONETÁRIA DE AMORTIZAÇÃO DE EMPRÉSTIMOS CONTRATUAIS	5.000		
2.3.0.0.06.1.6.0000	AMORTIZAÇÃO DE EMPRÉSTIMOS CONTRATUAIS - JUROS	1.000		
2.3.0.0.06.1.6.0002	AMORTIZAÇÃO DE EMPRÉSTIMOS CONTRATUAIS - JUROS DE MORA	1.000		
2.4.0.0.00.0.0.0000	TRANSFERÊNCIAS DE CAPITAL		16.666.000	
2.4.1.0.00.0.0.0000	TRANSFERÊNCIAS DA UNIÃO E DE SUAS ENTIDADES		16.616.000	
2.4.1.8.00.0.0.0000	TRANSFERÊNCIAS DA UNIÃO - ESPECÍFICAS DE ESTADOS, DF E MUNICÍPIOS		16.616.000	
2.4.1.8.03.0.0.0000	TRANSFERÊNCIAS DE RECURSOS DO SISTEMA ÚNICO DE SAÚDE - SUS	1.041.000		
2.4.1.8.03.1.0.0000	TRANSFERÊNCIAS DE RECURSOS DO SISTEMA ÚNICO DE SAÚDE - SUS	1.041.000		
2.4.1.8.03.1.1.0000	TRANSFERÊNCIAS DE RECURSOS DO SISTEMA ÚNICO DE SAÚDE - SUS - PRINCIPAL	1.041.000		
2.4.1.8.03.1.1.0004	TRANSFERÊNCIA DE RECURSOS DO SUS - ATENÇÃO BÁSICA	1.041.000		
2.4.1.8.04.0.0.0000	TRANSFERÊNCIAS DE RECURSOS DO SISTEMA ÚNICO DE SAÚDE - SUS - BLOCO INVESTIMENTOS NA REDE DE SERVIÇOS PÚBLICOS DE SAÚDE	1.000		
2.4.1.8.04.2.0.0000	TRANSFERÊNCIAS DE RECURSOS DO SISTEMA ÚNICO DE SAÚDE - SUS DESTINADOS À ATENÇÃO ESPECIALIZADA	1.000		
2.4.1.8.04.2.1.0000	TRANSFERÊNCIAS DE RECURSOS DO SISTEMA ÚNICO DE SAÚDE - SUS DESTINADOS À ATENÇÃO ESPECIALIZADA - PRINCIPAL	1.000		
2.4.1.8.04.2.1.0001	TRANSFERÊNCIAS DE RECURSOS DO SISTEMA ÚNICO DE SAÚDE - SUS DESTINADOS À ATENÇÃO ESPECIALIZADA	1.000		
2.4.1.8.10.0.0.0000	TRANSFERÊNCIA DE CONVÊNIOS DA UNIÃO E DE SUAS ENTIDADES	279.000		
2.4.1.8.10.1.0.0000	TRANSFERÊNCIAS DE CONVÊNIO DA UNIÃO PARA O SISTEMA ÚNICO DE SAÚDE - SUS	89.000		
2.4.1.8.10.1.1.0000	TRANSFERÊNCIAS DE CONVÊNIO DA UNIÃO PARA O SISTEMA ÚNICO DE SAÚDE - SUS - PRINCIPAL	89.000		
2.4.1.8.10.1.1.0002	TRANSFERÊNCIAS DE CONVÊNIO DA UNIÃO PARA O SISTEMA ÚNICO DE SAÚDE - SUS	89.000		
2.4.1.8.10.2.0.0000	TRANSFERÊNCIAS DE CONVÊNIO DA UNIÃO DESTINADAS A PROGRAMAS DE EDUCAÇÃO	50.000		
2.4.1.8.10.2.1.0000	TRANSFERÊNCIAS DE CONVÊNIO DA UNIÃO DESTINADAS A PROGRAMAS DE EDUCAÇÃO - PRINCIPAL	50.000		
2.4.1.8.10.2.1.0003	TRANSFERÊNCIAS DE CONVÊNIO DA UNIÃO DESTINADAS A PROGRAMAS DE EDUCAÇÃO	50.000		
2.4.1.8.10.9.0.0000	OUTRAS TRANSFERÊNCIAS DE CONVÊNIOS DA UNIÃO	140.000		
2.4.1.8.10.9.1.0000	OUTRAS TRANSFERÊNCIAS DE CONVÊNIOS DA UNIÃO - PRINCIPAL	140.000		
2.4.1.8.10.9.1.0009	TRANSF. CONV. UNIÃO PARA SEG. PÚBLICA - RECURSOS PARA AQUISIÇÃO DE EQUIPAMENTOS E OU BENS PERMANENTES	80.000		
2.4.1.8.10.9.1.0017	TRANSFERÊNCIAS DE CONVÊNIOS DA UNIÃO DESTINADAS A PROGRAMAS DE ESPORTE - PRINCIPAL	50.000		
2.4.1.8.10.9.1.0020	TRANSFERÊNCIAS DE CONVÊNIO DA UNIÃO PARA CONSTRUÇÃO DE SISTEMA SÓCIO EDUCATIVO	10.000		

DEMONSTRATIVO DA RECEITA - FUNDOS ESPECIAIS DO EXECUTIVO

R$ 1,00

CÓDIGO	ESPECIFICAÇÃO	ALÍNEA / SUBALÍNEA	ORIGEM/ESPÉCIE/RUBRICA	CATEGORIA ECONÔMICA
2.4.1.8.99.0.0.0000	OUTRAS TRANSFERÊNCIAS DA UNIÃO	15.295.000		
2.4.1.8.99.1.0.0000	OUTRAS TRANSFERÊNCIAS DA UNIÃO	15.295.000		
2.4.1.8.99.1.1.0000	OUTRAS TRANSFERÊNCIAS DA UNIÃO - PRINCIPAL	15.295.000		
2.4.1.8.99.1.1.0002	TRANSFERÊNCIA DE RECURSOS FUNDO A FUNDO PARA AMPLIAÇÃO E CONSTRUÇÃO DE PENITENCIÁRIAS	15.225.000		
2.4.1.8.99.1.1.0003	TRANSFERÊNCIA DO FUNDO NACIONAL DE SEGURANÇA PÚBLICA	20.000		
2.4.1.8.99.1.1.0004	TRANSFERÊNCIA DE RECURSOS FUNDO A FUNDO PARA INVESTIMENTOS E PROMOÇÃO DA CULTURA	50.000		
2.4.3.0.00.0.0.0000	TRANSFERÊNCIAS DOS MUNICÍPIOS E DE SUAS ENTIDADES		10.000	
2.4.3.8.00.0.0.0000	TRANSFERÊNCIAS DOS MUNICÍPIOS E DE SUAS ENTIDADES		10.000	
2.4.3.8.10.0.0.0000	TRANSFERÊNCIAS DE CONVÊNIOS DOS MUNICÍPIOS E DE SUAS ENTIDADES	10.000		
2.4.3.8.10.9.0.0000	OUTRAS TRANSFERÊNCIAS DE CONVÊNIOS DOS MUNICÍPIOS	10.000		
2.4.3.8.10.9.1.0000	OUTRAS TRANSFERÊNCIAS DE CONVÊNIOS DOS MUNICÍPIOS	10.000		
2.4.3.8.10.9.1.0003	TRANSF. DE CONV. DOS MUNICÍPIOS P/ CONTROLE, TRANSPARÊNCIA E FISCALIZAÇÃO DA GESTÃO ADMINISTRATIVA - PRINCIPAL	10.000		
2.4.4.0.00.0.0.0000	TRANSFERÊNCIAS DE INSTITUIÇÕES PRIVADAS		40.000	
2.4.4.8.00.0.0.0000	TRANSFERÊNCIAS DE INSTITUIÇÕES PRIVADAS - ESPECÍFICAS DE ESTADOS, DF E MUNICÍPIOS		40.000	
2.4.4.8.10.0.0.0000	TRANSFERÊNCIAS DE CONVÊNIOS DE INSTITUIÇÕES PRIVADAS	40.000		
2.4.4.8.10.1.0.0000	TRANSFERÊNCIAS DE CONVÊNIOS DE INSTITUIÇÕES PRIVADAS	40.000		
2.4.4.8.10.1.1.0000	TRANSFERÊNCIAS DE CONVÊNIOS DE INSTITUIÇÕES PRIVADAS - PRINCIPAL	40.000		
2.4.4.8.10.1.1.0007	TRANSF. DE CONVÊNIOS DE INST. PRIVADAS P/ CONTROLE, TRANSPARÊNCIA E FISCALIZAÇÃO DA GESTÃO ADMINISTRATIVA - PRINCIPAL	10.000		
2.4.4.8.10.1.1.0011	TRANSF. DE CONVÊNIOS DE INSTITUIÇÕES PRIVADAS PARA A SEGURANÇA PÚBLICA	30.000		
7.0.0.0.00.0.0.0000	RECEITAS CORRENTES INTRA-ORÇAMENTÁRIAS			2.046.719.000
7.2.0.0.00.0.0.0000	CONTRIBUIÇÕES		2.046.649.000	
7.2.1.0.00.0.0.0000	CONTRIBUIÇÕES SOCIAIS		2.046.649.000	
7.2.1.8.00.0.0.0000	CONTRIBUIÇÕES SOCIAIS ESPECÍFICAS DE ESTADOS, DF E MUNICÍPIOS		2.046.649.000	
7.2.1.8.03.0.0.0000	CPSSS PATRONAL - SERVIDOR CIVIL - ESPECÍFICO DE EST/DF/MUN	1.442.045.000		
7.2.1.8.03.1.0.0000	CPSSS PATRONAL - SERVIDOR CIVIL ATIVO	1.442.045.000		
7.2.1.8.03.1.1.0000	CPSSS PATRONAL - SERVIDOR CIVIL ATIVO - PRINCIPAL	1.442.045.000		
7.2.1.8.03.1.1.0001	CPSSS PATRONAL - SERVIDOR CIVIL ATIVO	1.043.701.000		
7.2.1.8.03.1.1.0002	CPSSS PATRONAL - SERVIDOR CIVIL ATIVO - ASSEMBLÉIA LEGISLTIVA	18.678.000		
7.2.1.8.03.1.1.0003	CPSSS PATRONAL - SERVIDOR CIVIL ATIVO - TRIBUNAL DE CONTAS DO ESTADO	40.648.000		
7.2.1.8.03.1.1.0004	CPSSS PATRONAL - SERVIDOR CIVIL ATIVO - TRIBUNAL DE CONTAS DOS MUNICÍPIOS	20.000.000		
7.2.1.8.03.1.1.0005	CPSSS PATRONAL - SERVIDOR CIVIL ATIVO - TRIBUNAL DE JUSTIÇA	46.000.000		
7.2.1.8.03.1.1.0006	CPSSS PATRONAL - SERVIDOR CIVIL ATIVO - MINISTÉRIO	264.000.000		

DEMONSTRATIVO DA RECEITA - FUNDOS ESPECIAIS DO EXECUTIVO R$ 1,00

CÓDIGO	ESPECIFICAÇÃO	ALÍNEA / SUBALÍNEA	ORIGEM/ESPÉCIE/RUBRICA	CATEGORIA ECONÔMICA
	PÚBLICO			
7.2.1.8.03.1.1.0007	CPSSS PATRONAL - SERVIDOR CIVIL ATIVO - DEFENSORIA PÚBLICA	9.018.000		
7.2.1.8.07.0.0.0000	CONTRIBUIÇÃO PATRONAL PARA PREVIDÊNCIA MILITAR DE ESTADOS E DF	604.604.000		
7.2.1.8.07.1.0.0000	CONTRIBUIÇÃO PATRONAL - MILITAR ATIVO	604.604.000		
7.2.1.8.07.1.1.0000	CONTRIBUIÇÃO PATRONAL - MILITAR ATIVO - PRINCIPAL	604.604.000		
7.2.1.8.07.1.1.0001	CONTRIBUIÇÃO PATRONAL - MILITAR ATIVO	604.604.000		
7.3.0.0.00.0.0.0000	RECEITA PATRIMONIAL		70.000	
7.3.1.0.00.0.0.0000	EXPLORAÇÃO DO PATRIMÔNIO IMOBILIÁRIO DO ESTADO		70.000	
7.3.1.0.01.0.0.0000	ALUGUÉIS, ARRENDAMENTOS, FOROS, LAUDÊMIOS, TARIFAS DE OCUPAÇÃO	70.000		
7.3.1.0.01.1.0.0000	ALUGUÉIS E ARRENDAMENTOS	70.000		
7.3.1.0.01.1.1.0000	ALUGUÉIS E ARRENDAMENTOS - PRINCIPAL	70.000		
7.3.1.0.01.1.1.0007	ALUGUÉIS E ARRENDAMENTOS BENS IMÓVEIS- PRINCIPAL	70.000		
1.0.0.0.00.0.0.9000	DEDUÇÃO - RECEITAS CORRENTES			-39.364.000
1.1.0.0.00.0.0.9000	DEDUÇÃO - IMPOSTOS, TAXAS E CONTRIBUIÇÕES DE MELHORIA		-39.364.000	
1.1.2.0.00.0.0.9000	DEDUÇÃO - TAXAS		-39.364.000	
1.1.2.8.00.0.0.9000	DEDUÇÃO - TAXAS ESPECIFICAS DE ESTADOS, DF E MUNICÍPIOS		-39.364.000	
1.1.2.8.02.0.0.9000	DEDUÇÃO - TAXAS PELA PRESTAÇÃO DE SERVIÇOS	-39.364.000		
1.1.2.8.02.9.0.9000	DEDUÇÃO - TAXAS PELA PRESTAÇÃO DE SERVIÇOS - OUTRAS	-39.364.000		
1.1.2.8.02.9.1.9000	DEDUÇÃO - TAXAS PELA PRESTAÇÃO DE SERVIÇOS - OUTRAS - PRINCIPAL	-39.364.000		
1.1.2.8.02.9.1.9010	DEDUÇÃO - TAXA DE ANTECIPAÇÃO - PRODUZIR	-35.633.000		
1.1.2.8.02.9.1.9011	DEDUÇÃO - TAXA DE ANTECIPAÇÃO - CENTROPRODUZIR	-1.380.000		
1.1.2.8.02.9.1.9012	DEDUÇÃO - TAXA DE ANTECIPAÇÃO - COMEXPRODUZIR	-1.149.000		
1.1.2.8.02.9.1.9013	DEDUÇÃO - TAXA DE ANTECIPAÇÃO - LOGPRODUZIR	-96.000		
1.1.2.8.02.9.1.9014	DEDUÇÃO - TAXA DE ANTECIPAÇÃO - MICROPRODUZIR	-24.000		
1.1.2.8.02.9.1.9017	DEDUÇÃO - TAXA DE ANTECIPAÇÃO - PROGREDIR	-1.082.000		
	TOTAL DA RECEITA			6.252.483.000

FUNDOS ESPECIAIS DO EXECUTIVO

(R$ 1,00)

DEMONSTRATIVO DAS DESPESAS POR FUNÇÕES CONFORME AS FONTES DE RECURSOS E AS CATEGORIAS ECONÔMICAS

CÓDIGO	ESPECIFICAÇÃO	TOTAL	FONTE DE RECURSO		CATEGORIA ECONÔMICA		RESERVA DE CONTINGÊNCIA
			TESOURO	OUTRAS	CORRENTE	CAPITAL	
01	LEGISLATIVA	60.000	30.000	30.000	60.000		
02	JUDICIÁRIA	10.023.000	10.000	10.013.000	7.794.000	2.229.000	
03	ESSENCIAL A JUSTIÇA	22.999.000	40.000	22.959.000	22.979.000	20.000	
04	ADMINISTRAÇÃO	177.892.000	38.060.000	139.832.000	143.054.000	34.838.000	
06	SEGURANÇA PÚBLICA	155.964.000	130.000	155.834.000	145.683.000	10.281.000	
08	ASSISTENCIA SOCIAL	183.249.000	50.000.000	133.249.000	183.096.000	153.000	
09	PREVIDÊNCIA SOCIAL	4.461.724.000	1.727.253.000	2.734.471.000	4.461.724.000		
10	SAÚDE	2.593.898.000	2.363.044.000	230.854.000	2.499.926.000	93.972.000	
11	TRABALHO	14.030.000		14.030.000	14.010.000	20.000	
12	EDUCAÇÃO	558.130.000	488.120.000	70.010.000	558.120.000	10.000	
13	CULTURA	50.426.000	43.650.000	6.776.000	43.576.000	6.850.000	
14	DIREITOS DA CIDADANIA	78.954.000	2.500.000	76.454.000	57.518.000	21.436.000	
15	URBANISMO	7.294.000	70.000	7.224.000	790.000	6.504.000	
16	HABITAÇÃO	40.000	40.000		30.000	10.000	
17	SANEAMENTO	3.600.000		3.600.000	2.300.000	1.300.000	
18	GESTÃO AMBIENTAL	12.847.000		12.847.000	7.576.000	5.271.000	
19	CIÊNCIA E TECNOLOGIA	2.030.000	2.020.000	10.000	2.000.000	30.000	
20	AGRICULTURA	16.956.000	20.000	16.936.000	16.520.000	436.000	
22	INDÚSTRIA	4.454.000	10.000	4.444.000	2.200.000	2.254.000	
23	COMÉRCIO E SERVICOS	2.993.000	20.000	2.973.000	1.927.000	1.066.000	
26	TRANSPORTE	238.115.000	31.405.000	206.710.000	220.065.000	18.050.000	
27	DESPORTO E LAZER	8.831.000	80.000	8.751.000	8.730.000	101.000	
28	ENCARGOS ESPECIAIS	1.120.000	1.000.000	120.000	1.120.000		
99	RESERVA DE CONTINGÊNCIA	1.246.060.000	622.695.000	623.365.000			1.246.060.000
	TOTAL	**9.851.689.000**	**5.370.197.000**	**4.481.492.000**	**8.400.798.000**	**204.831.000**	**1.246.060.000**

FUNDOS ESPECIAIS - EXECUTIVO **(R$ 1,00)**

DEMONSTRATIVO GERAL POR GRUPO DE DESPESA

RECURSOS DE TODAS AS FONTES

ESPECIFICAÇÃO	PESSOAL E ENCARGOS SOCIAIS	JUROS E ENCARGOS DA DÍVIDA	OUTRAS DESPESAS CORRENTES	INVESTIMENTOS	INVERSÕES FINANCEIRAS	AMORTIZAÇÃO DA DÍVIDA	RESERVA DE CONTINGÊNCIA	TOTAL
FUNDO ESPECIAL DE COMUNICAÇÃO - FECOM			10.000	10.000				20.00
FUNDO DE MANUTENÇÃO E REAPARELHAMENTO DA PROCURADORIA-GERAL DO ESTADO - FUNPROGE			7.774.000	2.229.000			4.000.000	14.003.00
FUNDO ESPECIAL DE FOMENTO À TRANSPARÊNCIA E COMBATE À CORRUPÇÃO - FUNCCOT			150.000	10.000				160.000
FUNDO DE PROTEÇÃO SOCIAL DO ESTADO DE GOIÁS - PROTEGEGOIAS			916.246.000				911.960.000	1.828.206.00
FUNDO DE MODERNIZAÇÃO DA ADMINISTRAÇÃO FAZENDÁRIA - FUNDAF-GO			23.000.000	17.678.000			2.000.000	42.678.00
FUNDO DE APORTE À CELG DISTRIBUIÇÃO S.A - FUNAC			60.000					60.00
FUNDO FINANCEIRO DO REGIME PRÓPRIO DE PREVIDÊNCIA DO SERVIDOR - FFRPPS	3.087.964.000		67.359.000					3.155.323.00
FUNDO FINANCEIRO DO REGIME PRÓPRIO DE PREVIDÊNCIA MILITAR - FFRPPM	1.383.980.000		20.000					1.384.000.000
FUNDO DE CAPACITAÇÃO DO SERVIDOR E DE MODERNIZAÇÃO DO ESTADO DE GOIÁS - FUNCAM	700.000		3.259.000	1.286.000			11.000.000	16.245.00
FUNDO DE FOMENTO AO DESENVOLVIMENTO ECONÔMICO E SOCIAL DE GOIÁS - FUNDES			500.000	12.412.000			4.500.000	17.412.00
FUNDO CONSTITUCIONAL DO NORDESTE GOIANO			20.000	30.000				50.00
FUNDO ESPECIAL DE PAGAMENTO DOS ADVOGADOS DATIVOS E DO SISTEMA DE ACESSO À JUSTIÇA			13.949.000	20.000				13.969.00
FUNDO ESTADUAL DO MEIO AMBIENTE - FEMA			20.418.000	7.301.000			5.000.000	32.719.000
FUNDO DE ARTE E CULTURA DO ESTADO DE GOIÁS - FUNDO CULTURAL			43.754.000	6.810.000				50.564.00
FUNDO ESTADUAL DO CENTRO CULTURAL OSCAR NIEMEYER - FECCON			522.000	100.000			600.000	1.222.00
FUNDO ESPECIAL DE ESPORTE E LAZER - FUNDO DE ESPORTE			5.926.000	111.000				6.037.00
FUNDO ESTADUAL DE SAÚDE - FES	665.923.000		1.771.477.000	93.952.000				2.531.352.00
FUNDO ESPECIAL DE GESTÃO DA ESCOLA ESTADUAL DE SAÚDE PÚBLICA DE GOIÁS CÂNDIDO SANTIAGO - FUNGESP			260.000	20.000				280.000
FUNDO ESPECIAL DE ENFRENTAMENTO AS DROGAS - FEDRO			5.730.000	155.000				5.885.00
FUNDO ESTADUAL DE SEGURANÇA PÚBLICA - FUNESP			140.550.000	4.692.000			7.000.000	152.242.000
FUNDO PENITENCIÁRIO ESTADUAL - FUNPES			8.829.000	19.435.000			14.000.000	42.264.00
FUNDO ESTADUAL DE PROTEÇÃO E DEFESA DO			2.000.000	1.891.000	10.000		14.000.000	17.901.00

FUNDOS ESPECIAIS - EXECUTIVO (R$ 1,00)

DEMONSTRATIVO GERAL POR GRUPO DE DESPESA

RECURSOS DE TODAS AS FONTES

ESPECIFICAÇÃO	PESSOAL E ENCARGOS SOCIAIS	JUROS E ENCARGOS DA DÍVIDA	OUTRAS DESPESAS CORRENTES	INVESTIMENTOS	INVERSÕES FINANCEIRAS	AMORTIZAÇÃO DA DÍVIDA	RESERVA DE CONTINGÊNCIA	TOTAL
CONSUMIDOR - FEDC								
FUNDO ESPECIAL DE REAPARELHAMENTO E MODERNIZAÇÃO DO CORPO DE BOMBEIROS MILITAR DO ESTADO DE GOIÁS - FUNEBOM			3.053.000	4.901.000			30.000.000	37.954.000
FUNDO DE REAPARELHAMENTO E APERFEIÇOAMENTO DA POLÍCIA MILITAR - FREAP/PM			1.970.000	568.000	10.000		3.000.000	5.548.000
FUNDO ESPECIAL DE APOIO AO COMBATE À LAVAGEM DE CAPITAIS E ÀS ORGANIZAÇÕES CRIMINOSAS			110.000	110.000				220.000
FUNDO ESTADUAL DE ASSISTÊNCIA SOCIAL - FEAS			50.296.000	138.000				50.434.000
FUNDO ESTADUAL DOS DIREITOS DA CRIANÇA E DO ADOLESCENTE - FECAD			20.000					20.000
FUNDO ESPECIAL DE APOIO À CRIANÇA E AO JOVEM - FCJ			2.500.000					2.500.000
FUNDO ESTADUAL DOS DIREITOS DA PESSOA IDOSA - FEDPI/GO			16.000					16.000
FUNDO ESTADUAL DE CIÊNCIA E TECNOLOGIA - FUNCTEC			20.290.000	40.000				20.330.000
FUNDO ESPECIAL DE IMPLANTAÇÃO DO PROGRAMA VEÍCULO LEVE SOBRE TRILHOS - FVLT			30.000	10.000				40.000
FUNDO ESTADUAL DE HABITAÇÃO DE INTERESSE SOCIAL - FEHIS			30.000	10.000				40.000
FUNDO DE DESENVOLVIMENTO METROPOLITANO DE GOIÂNIA - FUNDEMETRO			40.000	10.000				50.000
FUNDO CONSTITUCIONAL DE TRANSPORTES - FCT			143.066.000	19.050.000	842.000			162.958.000
FUNDO ESPECIAL DE DESENVOLVIMENTO RURAL - FUNDER			1.230.000	546.000	60.000		6.000.000	7.836.000
FUNDO DE PARTICIPAÇÃO E FOMENTO À INDUSTRIALIZAÇÃO DO ESTADO DE GOIÁS - FOMENTAR			740.000	500.000	10.000		15.000.000	16.250.000
FUNDO DE DESENVOLVIMENTO DE ATIVIDADES INDUSTRIAIS - FUNPRODUZIR	10.000		5.867.000	6.660.000	2.310.000		210.000.000	224.847.000
FUNDO DE FOMENTO A MINERAÇÃO - FUNMINERAL	10.000		1.110.000	202.000	672.000		8.000.000	9.994.000
FUNDO DE FINANCIAMENTO DO BANCO DO POVO DO ESTADO DE GOIÁS	10.000		20.000	20.000	10.000			60.000
TOTAL	**5.138.597.000**		**3.262.201.000**	**200.907.000**	**3.924.000**		**1.246.060.000**	**9.851.689.000**

FUNDOS ESPECIAIS **(R$ 1,00)**

DEMONSTRATIVO DAS DESPESAS POR FONTES DE RECURSOS, CONFORME OS PROJETOS, ATIVIDADES E OPERAÇÕES ESPECIAIS E AS CATEGORIAS ECONÔMICAS

1200 - SECRETARIA DE ESTADO DE COMUNICAÇÃO

CÓDIGO	ESPECIFICAÇÃO	TOTAL	PROJETOS	ATIVIDADES	OPERAÇÕES ESPECIAIS	RESERVA DE CONTINGÊNCIA	CATEGORIA ECONÔMICA	
							CORRENTE	CAPITAL
245	RECURSOS VINCULADOS A FUNDOS ESPECIAIS	20.000	20.000				10.000	10.000
	TOTAL	**20.000**	**20.000**				**10.000**	**10.000**

DEMONSTRATIVO DA RECEITA R$ 1,00

1250 - FUNDO ESPECIAL DE COMUNICAÇÃO - FECOM

CÓDIGO	ESPECIFICAÇÃO	ALÍNEA / SUBALÍNEA	ORIGEM/ESPÉCIE/RUBRICA	CATEGORIA ECONÔMICA
1.0.0.0.00.0.0.0000	RECEITAS CORRENTES			20.000
1.3.0.0.00.0.0.0000	RECEITA PATRIMONIAL		20.000	
1.3.2.0.00.0.0.0000	VALORES MOBILIÁRIOS		20.000	
1.3.2.1.00.0.0.0000	JUROS E CORREÇÕES MONETÁRIAS		20.000	
1.3.2.1.00.1.0.0000	REMUNERAÇÃO DE DEPÓSITOS BANCÁRIOS	20.000		
1.3.2.1.00.1.1.0000	REMUNERAÇÃO DE DEPÓSITOS BANCÁRIOS - PRINCIPAL	20.000		
1.3.2.1.00.1.1.0065 (245)	RENDIMENTO APLICAÇÃO CURTO PRAZO EM CONTA CORRENTE - FUNDOS ESPECIAIS	20.000		
	TOTAL DA RECEITA			20.000

FUNDOS ESPECIAIS **(R$ 1,00)**

DEMONSTRATIVO DAS DESPESAS POR FONTES DE RECURSOS, CONFORME OS PROJETOS, ATIVIDADES E OPERAÇÕES ESPECIAIS E AS CATEGORIAS ECONÔMICAS

1200 - SECRETARIA DE ESTADO DE COMUNICAÇÃO

1250 - FUNDO ESPECIAL DE COMUNICAÇÃO - FECOM

CÓDIGO	ESPECIFICAÇÃO	TOTAL	PROJETOS	ATIVIDADES	OPERAÇÕES ESPECIAIS	RESERVA DE CONTINGÊNCIA	CATEGORIA ECONÔMICA	
							CORRENTE	CAPITAL
245	RECURSOS VINCULADOS A FUNDOS ESPECIAIS	20.000	20.000				10.000	10.000
	TOTAL	**20.000**	**20.000**				**10.000**	**10.000**

FUNDOS ESPECIAIS **(R$ 1,00)**

DEMONSTRATIVO DAS DESPESAS POR FONTES DE RECURSOS, CONFORME OS PROJETOS, ATIVIDADES E OPERAÇÕES ESPECIAIS E AS CATEGORIAS ECONÔMICAS

1400 - PROCURADORIA-GERAL DO ESTADO - PGE

CÓDIGO	ESPECIFICAÇÃO	TOTAL	PROJETOS	ATIVIDADES	OPERAÇÕES ESPECIAIS	RESERVA DE CONTINGÊNCIA	CATEGORIA ECONÔMICA	
							CORRENTE	CAPITAL
245	RECURSOS VINCULADOS A FUNDOS ESPECIAIS	14.003.000		10.003.000	4.000.000	4.000.000	7.774.000	2.229.000
	TOTAL	**14.003.000**		**10.003.000**	**4.000.000**	**4.000.000**	**7.774.000**	**2.229.000**

DEMONSTRATIVO DA RECEITA

R$ 1,00

1451 - FUNDO DE MANUTENÇÃO E REAPARELHAMENTO DA PROCURADORIA-GERAL DO ESTADO - FUNPROGE

CÓDIGO	ESPECIFICAÇÃO	ALÍNEA / SUBALÍNEA	ORIGEM/ESPÉCIE/RUBRICA	CATEGORIA ECONÔMICA
1.0.0.0.00.0.0.0000	RECEITAS CORRENTES			14.003.000
1.1.0.0.00.0.0.0000	IMPOSTOS, TAXAS E CONTRIBUIÇÕES DE MELHORIA		13.900.000	
1.1.2.0.00.0.0.0000	TAXAS		13.900.000	
1.1.2.8.00.0.0.0000	TAXAS ESPECÍFICAS DE ESTADOS, DF E MUNICÍPIOS		13.900.000	
1.1.2.8.02.0.0.0000	TAXAS PELA PRESTAÇÃO DE SERVIÇOS	13.900.000		
1.1.2.8.02.2.0.0000	TAXAS EXTRAJUDICIAIS	13.900.000		
1.1.2.8.02.2.1.0000	TAXAS EXTRAJUDICIAIS - PRINCIPAL	13.900.000		
1.1.2.8.02.2.1.0001 (245)	EMOLUMENTOS E CUSTAS EXTRAJUDICIAIS	13.900.000		
1.3.0.0.00.0.0.0000	RECEITA PATRIMONIAL		103.000	
1.3.2.0.00.0.0.0000	VALORES MOBILIÁRIOS		103.000	
1.3.2.1.00.0.0.0000	JUROS E CORREÇÕES MONETÁRIAS		103.000	
1.3.2.1.00.1.0.0000	REMUNERAÇÃO DE DEPÓSITOS BANCÁRIOS	103.000		
1.3.2.1.00.1.1.0000	REMUNERAÇÃO DE DEPÓSITOS BANCÁRIOS - PRINCIPAL	103.000		
1.3.2.1.00.1.1.0065 (245)	RENDIMENTO APLICAÇÃO CURTO PRAZO EM CONTA CORRENTE - FUNDOS ESPECIAIS	103.000		
	TOTAL DA RECEITA			14.003.000

FUNDOS ESPECIAIS **(R$ 1,00)**

DEMONSTRATIVO DAS DESPESAS POR FONTES DE RECURSOS, CONFORME OS PROJETOS, ATIVIDADES E OPERAÇÕES ESPECIAIS E AS CATEGORIAS ECONÔMICAS

1400 - PROCURADORIA-GERAL DO ESTADO - PGE

1451 - FUNDO DE MANUTENÇÃO E REAPARELHAMENTO DA PROCURADORIA-GERAL DO ESTADO - FUNPROGE

CÓDIGO	ESPECIFICAÇÃO	TOTAL	PROJETOS	ATIVIDADES	OPERAÇÕES ESPECIAIS	RESERVA DE CONTINGÊNCIA	CATEGORIA ECONÔMICA	
							CORRENTE	CAPITAL
245	RECURSOS VINCULADOS A FUNDOS ESPECIAIS	14.003.000		10.003.000	4.000.000	4.000.000	7.774.000	2.229.000
	TOTAL	**14.003.000**		**10.003.000**	**4.000.000**	**4.000.000**	**7.774.000**	**2.229.000**

FUNDOS ESPECIAIS **(R$ 1,00)**

DEMONSTRATIVO DAS DESPESAS POR FONTES DE RECURSOS, CONFORME OS PROJETOS, ATIVIDADES E OPERAÇÕES ESPECIAIS E AS CATEGORIAS ECONÔMICAS

1500 - CONTROLADORIA-GERAL DO ESTADO

CÓDIGO	ESPECIFICAÇÃO	TOTAL	PROJETOS	ATIVIDADES	OPERAÇÕES ESPECIAIS	RESERVA DE CONTINGÊNCIA	CATEGORIA ECONÔMICA	
							CORRENTE	CAPITAL
245	RECURSOS VINCULADOS A FUNDOS ESPECIAIS	110.000		110.000			110.000	
290	CONVENIOS, AJUSTES E ACORDOS COM ORGAOS FEDERAIS	10.000		10.000			10.000	
291	CONVENIOS, AJUSTES E ACORDOS COM ORGAOS MUNICIPAIS	20.000		20.000			20.000	
292	OUTROS CONVENIOS, AJUSTES E ACORDOS	20.000		20.000			10.000	10.000
	TOTAL	**160.000**		**160.000**			**150.000**	**10.000**

DEMONSTRATIVO DA RECEITA R$ 1,00

1550 - FUNDO ESPECIAL DE FOMENTO À TRANSPARÊNCIA E COMBATE À CORRUPÇÃO - FUNCCOT

CÓDIGO	ESPECIFICAÇÃO	ALÍNEA / SUBALÍNEA	ORIGEM/ESPÉCIE/RUBRICA	CATEGORIA ECONÔMICA
1.0.0.0.00.0.0.0000	RECEITAS CORRENTES			140.000
1.3.0.0.00.0.0.0000	RECEITA PATRIMONIAL		10.000	
1.3.2.0.00.0.0.0000	VALORES MOBILIÁRIOS		10.000	
1.3.2.1.00.0.0.0000	JUROS E CORREÇÕES MONETÁRIAS		10.000	
1.3.2.1.00.1.0.0000	REMUNERAÇÃO DE DEPÓSITOS BANCÁRIOS	10.000		
1.3.2.1.00.1.1.0000	REMUNERAÇÃO DE DEPÓSITOS BANCÁRIOS - PRINCIPAL	10.000		
1.3.2.1.00.1.1.0065 (245)	RENDIMENTO APLICAÇÃO CURTO PRAZO EM CONTA CORRENTE - FUNDOS ESPECIAIS	10.000		
1.7.0.0.00.0.0.0000	TRANSFERÊNCIAS CORRENTES		50.000	
1.7.1.0.00.0.0.0000	TRANSFERÊNCIAS DA UNIÃO E DE SUAS ENTIDADES		10.000	
1.7.1.8.00.0.0.0000	TRANSFERÊNCIAS DA UNIÃO - ESPECÍFICAS DE ESTADOS, DF E MUNICÍPIOS		10.000	
1.7.1.8.10.0.0.0000	TRANSFERÊNCIAS DE CONVÊNIOS DA UNIÃO E DE SUAS ENTIDADES	10.000		
1.7.1.8.10.9.0.0000	OUTRAS TRANSFERÊNCIAS DE CONVÊNIOS DA UNIÃO	10.000		
1.7.1.8.10.9.1.0000	OUTRAS TRANSFERÊNCIAS DE CONVÊNIOS DA UNIÃO - PRINCIPAL	10.000		
1.7.1.8.10.9.1.0011 (290)	TRANSFERÊNCIAS DE CONVÊNIOS DA UNIÃO DESTINADAS A PROGRAMAS DE CONTROLE, TRANSPARÊNCIA E FISCALIZAÇÃO DA GESTÃO ADMINISTRATIVA - PRINCIPAL	10.000		
1.7.3.0.00.0.0.0000	TRANSFERÊNCIAS DOS MUNICÍPIOS E DE SUAS ENTIDADES		10.000	
1.7.3.8.00.0.0.0000	TRANSFERÊNCIAS DOS MUNICÍPIOS -ESPECÍFICAS DE ESTADOS, DF E MUNICÍPIOS		10.000	
1.7.3.8.10.0.0.0000	TRANSFERÊNCIA DE CONVÊNIOS DOS MUNICÍPIOS E DE SUAS ENTIDADES	10.000		
1.7.3.8.10.9.0.0000	OUTRAS TRANSFERÊNCIAS DE CONVÊNIOS DOS MUNICÍPIOS	10.000		
1.7.3.8.10.9.1.0000	OUTRAS TRANSFERÊNCIAS DE CONVÊNIOS DOS MUNICÍPIOS - PRINCIPAL	10.000		
1.7.3.8.10.9.1.0002 (291)	TRANSFERÊNCIAS DE CONVÊNIO DOS MUNICÍPIOS PARA A ÁREA ADMINISTRATIVA - CUSTEIO	10.000		
1.7.4.0.00.0.0.0000	TRANSFERÊNCIAS DE INSTITUIÇÕES PRIVADAS		20.000	
1.7.4.0.00.1.0.0000	TRANSFERÊNCIAS DE INSTITUIÇÕES PRIVADAS	10.000		
1.7.4.0.00.1.1.0000	TRANSFERÊNCIAS DE INSTITUIÇÕES PRIVADAS - PRINCIPAL	10.000		
1.7.4.0.00.1.1.0010 (245)	DOAÇÕES DE PESSOAS JURÍDICAS - PRINCIPAL	10.000		
1.7.4.8.00.0.0.0000	TRANSFERÊNCIAS DE INSTITUIÇÕES PRIVADAS - ESPECÍFICAS DE ESTADOS, DF E MUNICÍPIOS		10.000	
1.7.4.8.10.0.0.0000	TRANSFERÊNCIA DE CONVÊNIOS DE INSTITUIÇÕES PRIVADAS	10.000		
1.7.4.8.10.1.0.0000	TRANSFERÊNCIA DE CONVÊNIOS DE INSTITUIÇÕES PRIVADAS	10.000		
1.7.4.8.10.1.1.0000	TRANSFERÊNCIA DE CONVÊNIOS DE INSTITUIÇÕES PRIVADAS - PRINCIPAL	10.000		
1.7.4.8.10.1.1.0012 (292)	TRANSF. DE CONVÊNIOS DE INST. PRIVADAS P/ CONTROLE, TRANSPARÊNCIA E FISCALIZAÇÃO DA GESTÃO ADMINISTRATIVA - PRINCIPAL	10.000		
1.7.7.0.00.0.0.0000	TRANSFERÊNCIAS DE PESSOAS FÍSICAS		10.000	
1.7.7.0.00.1.0.0000	TRANSFERÊNCIAS DE PESSOAS FÍSICAS	10.000		
1.7.7.0.00.1.1.0000	TRANSFERÊNCIAS DE PESSOAS FÍSICAS - PRINCIPAL	10.000		

DEMONSTRATIVO DA RECEITA R$ 1,00

1550 - FUNDO ESPECIAL DE FOMENTO À TRANSPARÊNCIA E COMBATE À CORRUPÇÃO - FUNCCOT

CÓDIGO	ESPECIFICAÇÃO	ALÍNEA / SUBALÍNEA	ORIGEM/ESPÉCIE/RUBRICA	CATEGORIA ECONÔMICA
1.7.7.0.00.1.1.0004 (245)	TRANSFERÊNCIAS DE PESSOAS FÍSICAS A FUNDOS	10.000		
1.9.0.0.00.0.0.0000	OUTRAS RECEITAS CORRENTES		80.000	
1.9.1.0.00.0.0.0000	MULTAS ADMINISTRATIVAS CONTRATUAIS E JUDICIAIS		80.000	
1.9.1.0.01.0.0.0000	MULTAS PREVISTAS EM LEGISLAÇÃO ESPECÍFICA	80.000		
1.9.1.0.01.1.0.0000	MULTAS PREVISTAS EM LEGISLAÇÃO ESPECÍFICA	80.000		
1.9.1.0.01.1.1.0000	MULTAS PREVISTAS EM LEGISLAÇÃO ESPECÍFICA - PRINCIPAL	20.000		
1.9.1.0.01.1.1.0053 (245)	MULTA APLICADA À PESSOA JURÍDICA POR ATOS LESIVOS CONTRA A ADMINISTRAÇÃO PÚBLICA (LEI Nº. 18.672/2014)	10.000		
1.9.1.0.01.1.1.0054 (245)	ATUALIZAÇÃO MONETÁRIA DA MULTA APLICADA À PESSOA JURÍDICA POR ATOS LESIVOS CONTRA A ADMINISTRAÇÃO PÚBLICA (LEI Nº. 18.672/2014)	10.000		
1.9.1.0.01.1.3.0000	MULTAS PREVISTAS EM LEGISLAÇÃO ESPECÍFICA - DÍVIDA ATIVA	20.000		
1.9.1.0.01.1.3.0028 (245)	MULTA APLICADA À PESSOA JURÍDICA POR ATOS LESIVOS CONTRA A ADMINISTRAÇÃO PÚBLICA (LEI Nº. 18.672/2014) - DÍVIDA ATIVA	10.000		
1.9.1.0.01.1.3.0029 (245)	ATUALIZAÇÃO MONETÁRIA DA MULTA APLICADA À PESSOA JURÍDICA POR ATOS LESIVOS CONTRA A ADMINISTRAÇÃO PÚBLICA (LEI Nº. 18.672/2014) - DÍVIDA ATIVA	10.000		
1.9.1.0.01.1.5.0000	MULTAS PREVISTAS EM LEGISLAÇÃO ESPECÍFICA - MULTAS	10.000		
1.9.1.0.01.1.5.0017 (245)	MULTA APLICADA À PESSOA JURÍDICA POR ATOS LESIVOS CONTRA A ADMINISTRAÇÃO PÚBLICA (LEI Nº. 18.672/2014) - MULTA DE MORA	10.000		
1.9.1.0.01.1.6.0000	MULTAS PREVISTAS EM LEGISLAÇÃO ESPECÍFICA - JUROS	10.000		
1.9.1.0.01.1.6.0022 (245)	MULTA APLICADA À PESSOA JURÍDICA POR ATOS LESIVOS CONTRA A ADMINISTRAÇÃO PÚBLICA (LEI Nº. 18.672/2014) - DÍVIDA ATIVA - JUROS DE MORA	10.000		
1.9.1.0.01.1.7.0000	MULTAS PREVISTAS EM LEGISLAÇÃO ESPECÍFICA - DÍVIDA ATIVA - MULTAS	10.000		
1.9.1.0.01.1.7.0014 (245)	MULTA APLICADA À PESSOA JURÍDICA POR ATOS LESIVOS CONTRA A ADMINISTRAÇÃO PÚBLICA (LEI Nº. 18.672/2014) - DÍVIDA ATIVA - MULTA DE MORA	10.000		
1.9.1.0.01.1.8.0000	MULTAS PREVISTAS EM LEGISLAÇÃO ESPECÍFICA - DÍVIDA ATIVA - JUROS	10.000		
1.9.1.0.01.1.8.0022 (245)	MULTA APLICADA À PESSOA JURÍDICA POR ATOS LESIVOS CONTRA A ADMINISTRAÇÃO PÚBLICA (LEI Nº. 18.672/2014) - DÍVIDA ATIVA - JUROS DE MORA	10.000		
2.0.0.0.00.0.0.0000	RECEITAS DE CAPITAL			20.000
2.4.0.0.00.0.0.0000	TRANSFERÊNCIAS DE CAPITAL		20.000	
2.4.3.0.00.0.0.0000	TRANSFERÊNCIAS DOS MUNICÍPIOS E DE SUAS ENTIDADES		10.000	
2.4.3.8.00.0.0.0000	TRANSFERÊNCIAS DOS MUNICÍPIOS E DE SUAS ENTIDADES		10.000	
2.4.3.8.10.0.0.0000	TRANSFERÊNCIAS DE CONVÊNIOS DOS MUNICÍPIOS E DE SUAS ENTIDADES	10.000		
2.4.3.8.10.9.0.0000	OUTRAS TRANSFERÊNCIAS DE CONVÊNIOS DOS MUNICÍPIOS	10.000		
2.4.3.8.10.9.1.0000	OUTRAS TRANSFERÊNCIAS DE CONVÊNIOS DOS MUNICÍPIOS	10.000		
2.4.3.8.10.9.1.0003 (291)	TRANSF. DE CONV. DOS MUNICÍPIOS P/ CONTROLE, TRANSPARÊNCIA E FISCALIZAÇÃO DA GESTÃO	10.000		

DEMONSTRATIVO DA RECEITA R$ 1,00

1550 - FUNDO ESPECIAL DE FOMENTO À TRANSPARÊNCIA E COMBATE À CORRUPÇÃO - FUNCCOT

CÓDIGO	ESPECIFICAÇÃO	ALÍNEA / SUBALÍNEA	ORIGEM/ESPÉCIE/RUBRICA	CATEGORIA ECONÔMICA
	ADMINISTRATIVA - PRINCIPAL			
2.4.4.0.00.0.0.0000	TRANSFERÊNCIAS DE INSTITUIÇÕES PRIVADAS		10.000	
2.4.4.8.00.0.0.0000	TRANSFERÊNCIAS DE INSTITUIÇÕES PRIVADAS - ESPECÍFICAS DE ESTADOS, DF E MUNICÍPIOS		10.000	
2.4.4.8.10.0.0.0000	TRANSFERÊNCIAS DE CONVÊNIOS DE INSTITUIÇÕES PRIVADAS	10.000		
2.4.4.8.10.1.0.0000	TRANSFERÊNCIAS DE CONVÊNIOS DE INSTITUIÇÕES PRIVADAS	10.000		
2.4.4.8.10.1.1.0000	TRANSFERÊNCIAS DE CONVÊNIOS DE INSTITUIÇÕES PRIVADAS - PRINCIPAL	10.000		
2.4.4.8.10.1.1.0007 (292)	TRANSF. DE CONVÊNIOS DE INST. PRIVADAS P/ CONTROLE, TRANSPARÊNCIA E FISCALIZAÇÃO DA GESTÃO ADMINISTRATIVA - PRINCIPAL	10.000		
	TOTAL DA RECEITA			160.000

FUNDOS ESPECIAIS **(R$ 1,00)**

DEMONSTRATIVO DAS DESPESAS POR FONTES DE RECURSOS, CONFORME OS PROJETOS, ATIVIDADES E OPERAÇÕES ESPECIAIS E AS CATEGORIAS ECONÔMICAS

1500 - CONTROLADORIA-GERAL DO ESTADO

1550 - FUNDO ESPECIAL DE FOMENTO À TRANSPARÊNCIA E COMBATE À CORRUPÇÃO - FUNCCOT

CÓDIGO	ESPECIFICAÇÃO	TOTAL	PROJETOS	ATIVIDADES	OPERAÇÕES ESPECIAIS	RESERVA DE CONTINGÊNCIA	CATEGORIA ECONÔMICA	
							CORRENTE	CAPITAL
245	RECURSOS VINCULADOS A FUNDOS ESPECIAIS	110.000		110.000			110.000	
290	CONVENIOS, AJUSTES E ACORDOS COM ORGAOS FEDERAIS	10.000		10.000			10.000	
291	CONVENIOS, AJUSTES E ACORDOS COM ORGAOS MUNICIPAIS	20.000		20.000			20.000	
292	OUTROS CONVENIOS, AJUSTES E ACORDOS	20.000		20.000			10.000	10.000
	TOTAL	**160.000**		**160.000**			**150.000**	**10.000**

FUNDOS ESPECIAIS

(R$ 1,00)

DEMONSTRATIVO DAS DESPESAS POR FONTES DE RECURSOS, CONFORME OS PROJETOS, ATIVIDADES E OPERAÇÕES ESPECIAIS E AS CATEGORIAS ECONÔMICAS

1700 - SECRETARIA DE ESTADO DA ECONOMIA

CÓDIGO	ESPECIFICAÇÃO	TOTAL	PROJETOS	ATIVIDADES	OPERAÇÕES ESPECIAIS	RESERVA DE CONTINGÊNCIA	CATEGORIA ECONÔMICA	
							CORRENTE	CAPITAL
100	RECEITAS ORDINARIAS	10.010.000	10.000.000		10.000		6.010.000	4.000.000
120	ADICIONAL ICMS - PROTEGE	1.169.791.000		547.096.000	622.695.000	622.695.000	547.096.000	
240	RECURSOS DIRETAMENTE ARRECADADOS - PROTEGE	658.415.000	97.500.000	271.650.000	289.265.000	289.265.000	369.150.000	
245	RECURSOS VINCULADOS A FUNDOS ESPECIAIS	32.728.000	30.678.000		2.050.000	2.000.000	17.050.000	13.678.000
	TOTAL	**1.870.944.000**	**138.178.000**	**818.746.000**	**914.020.000**	**913.960.000**	**939.306.000**	**17.678.000**

DEMONSTRATIVO DA RECEITA R$ 1,00

1750 - FUNDO DE PROTEÇÃO SOCIAL DO ESTADO DE GOIÁS - PROTEGEGOIAS

CÓDIGO	ESPECIFICAÇÃO	ALÍNEA / SUBALÍNEA	ORIGEM/ESPÉCIE/RUBRICA	CATEGORIA ECONÔMICA
1.0.0.0.00.0.0.0000	RECEITAS CORRENTES			1.828.206.000
1.1.0.0.00.0.0.0000	IMPOSTOS, TAXAS E CONTRIBUIÇÕES DE MELHORIA		1.169.734.000	
1.1.1.0.00.0.0.0000	IMPOSTOS		1.021.083.000	
1.1.1.8.00.0.0.0000	IMPOSTOS ESPECÍFICOS DE ESTADOS, DF E MUNICÍPIOS		1.021.083.000	
1.1.1.8.02.0.0.0000	IMPOSTOS SOBRE A PRODUÇÃO, CIRCULAÇÃO DE MERCADORIAS E SERVIÇOS	1.021.083.000		
1.1.1.8.02.2.0.0000	ADICIONAL ICMS - FUNDO ESTADUAL DE COMBATE À POBREZA	1.021.083.000		
1.1.1.8.02.2.1.0000	ADICIONAL ICMS - FUNDO ESTADUAL DE COMBATE À POBREZA - PRINCIPAL	1.020.025.000		
1.1.1.8.02.2.1.0005 (120)	ADICIONAL ICMS - FUNDO ESTADUAL DE COMBATE À POBREZA	1.020.000.000		
1.1.1.8.02.2.1.0006 (120)	ATUALIZAÇÃO MONETÁRIA ADICIONAL ICMS FUNDO ESTADUAL DE COMBATE À POBREZA - PRINCIPAL	25.000		
1.1.1.8.02.2.5.0000	ADICIONAL ICMS - FUNDO ESTADUAL DE COMBATE À POBREZA - MULTAS	897.000		
1.1.1.8.02.2.5.0001 (120)	ADICIONAL ICMS - FUNDO ESTADUAL DE COMBATE À POBREZA - MULTAS	897.000		
1.1.1.8.02.2.6.0000	ADICIONAL ICMS - FUNDO ESTADUAL DE COMBATE À POBREZA - JUROS DE MORA	161.000		
1.1.1.8.02.2.6.0001 (120)	ADICIONAL ICMS - FUNDO ESTADUAL DE COMBATE À POBREZA - JUROS DE MORA	161.000		
1.1.2.0.00.0.0.0000	TAXAS		148.651.000	
1.1.2.8.00.0.0.0000	TAXAS ESPECÍFICAS DE ESTADOS, DF E MUNICÍPIOS		148.651.000	
1.1.2.8.02.0.0.0000	TAXAS PELA PRESTAÇÃO DE SERVIÇOS	148.651.000		
1.1.2.8.02.9.0.0000	TAXAS PELA PRESTAÇÃO DE SERVIÇOS - OUTRAS	148.651.000		
1.1.2.8.02.9.1.0000	TAXAS PELA PRESTAÇÃO DE SERVIÇOS - OUTRAS	148.651.000		
1.1.2.8.02.9.1.0034 (120)	BOLSA GARANTIA FOMENTAR	148.651.000		
1.3.0.0.00.0.0.0000	RECEITA PATRIMONIAL		71.000	
1.3.2.0.00.0.0.0000	VALORES MOBILIÁRIOS		71.000	
1.3.2.1.00.0.0.0000	JUROS E CORREÇÕES MONETÁRIAS		71.000	
1.3.2.1.00.1.0.0000	REMUNERAÇÃO DE DEPÓSITOS BANCÁRIOS	71.000		
1.3.2.1.00.1.1.0000	REMUNERAÇÃO DE DEPÓSITOS BANCÁRIOS - PRINCIPAL	71.000		
1.3.2.1.00.1.1.0043 (240)	RENDIMENTO APLICAÇÃO CURTO PRAZO EM CONTA CORRENTE - PROTEGE	14.000		
1.3.2.1.00.1.1.0057 (120)	RENDIMENTOS DE APLICAÇÕES DE CURTO PRAZO EM CONTA CORRENTE - RECEITAS ORDINÁRIAS - PROTEGE	57.000		
1.9.0.0.00.0.0.0000	OUTRAS RECEITAS CORRENTES		658.401.000	
1.9.2.0.00.0.0.0000	INDENIZAÇÕES, RESTITUIÇÕES E RESSARCIMENTOS		15.578.000	
1.9.2.2.00.0.0.0000	RESTITUIÇÕES		15.578.000	
1.9.2.2.06.0.0.0000	RESTITUIÇÃO DE DESPESAS DE EXERCÍCIOS ANTERIORES	15.578.000		
1.9.2.2.06.1.0.0000	RESTITUIÇÃO DE DESPESAS DE EXERCÍCIOS ANTERIORES	15.578.000		
1.9.2.2.06.1.1.0000	RESTITUIÇÃO DE DESPESAS DE EXERCÍCIOS ANTERIORES - PRINCIPAL	15.578.000		
1.9.2.2.06.1.1.0026 (240)	RESTITUIÇÃO DE PAGAMENTOS INDEVIDOS DE EXERCÍCIOS ANTERIORES - PROTEGE	15.566.000		
1.9.2.2.06.1.1.0035 (240)	DEVOLUÇÃO DE REPASSES AOS PROGRAMAS DINHEIRO DIRETO NAS CONTAS DE UNID. EXECUTORAS - PROTEGE	12.000		

DEMONSTRATIVO DA RECEITA

R$ 1,00

1750 - FUNDO DE PROTEÇÃO SOCIAL DO ESTADO DE GOIÁS - PROTEGEGOIAS

CÓDIGO	ESPECIFICAÇÃO	ALÍNEA / SUBALÍNEA	ORIGEM/ESPÉCIE/RUBRICA	CATEGORIA ECONÔMICA
1.9.9.0.00.0.0.0000	DEMAIS RECEITAS CORRENTES		642.823.000	
1.9.9.0.99.0.0.0000	OUTRAS RECEITAS	642.823.000		
1.9.9.0.99.1.0.0000	OUTRAS RECEITAS - PRIMÁRIAS	642.823.000		
1.9.9.0.99.1.1.0000	OUTRAS RECEITAS - PRIMÁRIAS - PRINCIPAL	640.708.000		
1.9.9.0.99.1.1.0036 (240)	CONTRIBUIÇÕES AO PROTEGE	546.808.000		
1.9.9.0.99.1.1.0037 (240)	CRÉDITO ESPECIAL DE INVESTIMENTO - PROTEGE GOIÁS - LEI Nº 15.454/05	262.000		
1.9.9.0.99.1.1.0038 (240)	CONTRIBUIÇÃO DO FOMENTAR/PRODUZIR - LEI Nº 18.360./13	22.141.000		
1.9.9.0.99.1.1.0043 (240)	CONTRIBUIÇÃO PROTEGE - LEI Nº. 20.367/2018 - ART. 3º, I E II	71.497.000		
1.9.9.0.99.1.5.0000	OUTRAS RECEITAS - PRIMÁRIAS - MULTAS	1.411.000		
1.9.9.0.99.1.5.0001 (240)	CONTRIBUIÇÕES AO PROTEGE - MULTAS	1.252.000		
1.9.9.0.99.1.5.0002 (240)	CONTRIBUIÇÕES 4% FOMENTAR/PRODUZIR - MULTAS	39.000		
1.9.9.0.99.1.5.0005 (240)	CONTRIBUIÇÃO PROTEGE - LEI Nº. 20.367/2018 - ART. 3º, I E II - MULTA DE MORA	120.000		
1.9.9.0.99.1.6.0000	OUTRAS RECEITA - PRIMÁRIAS - JUROS	704.000		
1.9.9.0.99.1.6.0001 (240)	CONTRIBUIÇÕES AO PROTEGE - JUROS DE MORA	615.000		
1.9.9.0.99.1.6.0002 (240)	CONTRIBUIÇÕES 4% FOMENTAR/PRODUZIR - JUROS DE MORA	29.000		
1.9.9.0.99.1.6.0005 (240)	CONTRIBUIÇÃO PROTEGE - LEI Nº. 20.367/2018 - ART. 3º, I E II - JUROS DE MORA	60.000		
	TOTAL DA RECEITA			1.828.206.000

FUNDOS ESPECIAIS **(R$ 1,00)**

DEMONSTRATIVO DAS DESPESAS POR FONTES DE RECURSOS, CONFORME OS PROJETOS, ATIVIDADES E OPERAÇÕES ESPECIAIS E AS CATEGORIAS ECONÔMICAS

1700 - SECRETARIA DE ESTADO DA ECONOMIA

1750 - FUNDO DE PROTEÇÃO SOCIAL DO ESTADO DE GOIÁS - PROTEGEGOIAS

CÓDIGO	ESPECIFICAÇÃO	TOTAL	PROJETOS	ATIVIDADES	OPERAÇÕES ESPECIAIS	RESERVA DE CONTINGÊNCIA	CATEGORIA ECONÔMICA	
							CORRENTE	CAPITAL
120	ADICIONAL ICMS - PROTEGE	1.169.791.000		547.096.000	622.695.000	622.695.000	547.096.000	
240	RECURSOS DIRETAMENTE ARRECADADOS - PROTEGE	658.415.000	97.500.000	271.650.000	289.265.000	289.265.000	369.150.000	
	TOTAL	**1.828.206.000**	**97.500.000**	**818.746.000**	**911.960.000**	**911.960.000**	**916.246.000**	

DEMONSTRATIVO DA RECEITA R$ 1,00

1751 - FUNDO DE MODERNIZAÇÃO DA ADMINISTRAÇÃO FAZENDÁRIA - FUNDAF-GO

CÓDIGO	ESPECIFICAÇÃO	ALÍNEA / SUBALÍNEA	ORIGEM/ESPÉCIE/RUBRICA	CATEGORIA ECONÔMICA
1.0.0.0.00.0.0.0000	RECEITAS CORRENTES			32.678.000
1.1.0.0.00.0.0.0000	IMPOSTOS, TAXAS E CONTRIBUIÇÕES DE MELHORIA		10.425.000	
1.1.2.0.00.0.0.0000	TAXAS		10.425.000	
1.1.2.8.00.0.0.0000	TAXAS ESPECÍFICAS DE ESTADOS, DF E MUNICÍPIOS		10.425.000	
1.1.2.8.02.0.0.0000	TAXAS PELA PRESTAÇÃO DE SERVIÇOS	10.425.000		
1.1.2.8.02.2.0.0000	TAXAS EXTRAJUDICIAIS	10.425.000		
1.1.2.8.02.2.1.0000	TAXAS EXTRAJUDICIAIS - PRINCIPAL	10.425.000		
1.1.2.8.02.2.1.0001 (245)	EMOLUMENTOS E CUSTAS EXTRAJUDICIAIS	10.425.000		
1.3.0.0.00.0.0.0000	RECEITA PATRIMONIAL		1.000	
1.3.2.0.00.0.0.0000	VALORES MOBILIÁRIOS		1.000	
1.3.2.1.00.0.0.0000	JUROS E CORREÇÕES MONETÁRIAS		1.000	
1.3.2.1.00.1.0.0000	REMUNERAÇÃO DE DEPÓSITOS BANCÁRIOS	1.000		
1.3.2.1.00.1.1.0000	REMUNERAÇÃO DE DEPÓSITOS BANCÁRIOS - PRINCIPAL	1.000		
1.3.2.1.00.1.1.0065 (245)	RENDIMENTO APLICAÇÃO CURTO PRAZO EM CONTA CORRENTE - FUNDOS ESPECIAIS	1.000		
1.6.0.0.00.0.0.0000	RECEITA DE SERVIÇOS		3.112.000	
1.6.1.0.00.0.0.0000	SERVIÇOS ADMINISTRATIVOS E COMERCIAIS GERAIS		3.112.000	
1.6.1.0.02.0.0.0000	INSCRIÇÃO EM CONCURSOS E PROCESSOS SELETIVOS	3.112.000		
1.6.1.0.02.1.0.0000	INSCRIÇÃO EM CONCURSOS E PROCESSOS SELETIVOS	3.112.000		
1.6.1.0.02.1.1.0000	INSCRIÇÃO EM CONCURSOS E PROCESSOS SELETIVOS - PRINCIPAL	3.112.000		
1.6.1.0.02.1.1.0007 (245)	INSCRIÇÃO EM CONCURSOS PÚBLICOS E PROCESSOS SELETIVOS	3.112.000		
1.9.0.0.00.0.0.0000	OUTRAS RECEITAS CORRENTES		19.140.000	
1.9.1.0.00.0.0.0000	MULTAS ADMINISTRATIVAS CONTRATUAIS E JUDICIAIS		19.140.000	
1.9.1.0.01.0.0.0000	MULTAS PREVISTAS EM LEGISLAÇÃO ESPECÍFICA	19.140.000		
1.9.1.0.01.1.0.0000	MULTAS PREVISTAS EM LEGISLAÇÃO ESPECÍFICA	19.140.000		
1.9.1.0.01.1.1.0000	MULTAS PREVISTAS EM LEGISLAÇÃO ESPECÍFICA - PRINCIPAL	19.140.000		
1.9.1.0.01.1.1.0043 (245)	MULTA ICMS AUTO DE INFRAÇÃO	19.140.000		
	TOTAL DA RECEITA			32.678.000

FUNDOS ESPECIAIS **(R$ 1,00)**

DEMONSTRATIVO DAS DESPESAS POR FONTES DE RECURSOS, CONFORME OS PROJETOS, ATIVIDADES E OPERAÇÕES ESPECIAIS E AS CATEGORIAS ECONÔMICAS

1700 - SECRETARIA DE ESTADO DA ECONOMIA

1751 - FUNDO DE MODERNIZAÇÃO DA ADMINISTRAÇÃO FAZENDÁRIA - FUNDAF-GO

CÓDIGO	ESPECIFICAÇÃO	TOTAL	PROJETOS	ATIVIDADES	OPERAÇÕES ESPECIAIS	RESERVA DE CONTINGÊNCIA	CATEGORIA ECONÔMICA	
							CORRENTE	CAPITAL
100	RECEITAS ORDINARIAS	10.000.000	10.000.000				6.000.000	4.000.000
245	RECURSOS VINCULADOS A FUNDOS ESPECIAIS	32.678.000	30.678.000		2.000.000	2.000.000	17.000.000	13.678.00
	TOTAL	**42.678.000**	**40.678.000**		**2.000.000**	**2.000.000**	**23.000.000**	**17.678.0**

DEMONSTRATIVO DA RECEITA

R$ 1,00

1752 - FUNDO DE APORTE À CELG DISTRIBUIÇÃO S.A - FUNAC

CÓDIGO	ESPECIFICAÇÃO	ALÍNEA / SUBALÍNEA	ORIGEM/ESPÉCIE/RUBRICA	CATEGORIA ECONÔMICA
1.0.0.0.00.0.0.0000	RECEITAS CORRENTES			50.000
1.3.0.0.00.0.0.0000	RECEITA PATRIMONIAL		50.000	
1.3.2.0.00.0.0.0000	VALORES MOBILIÁRIOS		50.000	
1.3.2.1.00.0.0.0000	JUROS E CORREÇÕES MONETÁRIAS		50.000	
1.3.2.1.00.1.0.0000	REMUNERAÇÃO DE DEPÓSITOS BANCÁRIOS	50.000		
1.3.2.1.00.1.1.0000	REMUNERAÇÃO DE DEPÓSITOS BANCÁRIOS - PRINCIPAL	50.000		
1.3.2.1.00.1.1.0065 (245)	RENDIMENTO APLICAÇÃO CURTO PRAZO EM CONTA CORRENTE - FUNDOS ESPECIAIS	50.000		
	TOTAL DA RECEITA			50.000

FUNDOS ESPECIAIS **(R$ 1,00)**

DEMONSTRATIVO DAS DESPESAS POR FONTES DE RECURSOS, CONFORME OS PROJETOS, ATIVIDADES E OPERAÇÕES ESPECIAIS E AS CATEGORIAS ECONÔMICAS

1700 - SECRETARIA DE ESTADO DA ECONOMIA

1752 - FUNDO DE APORTE À CELG DISTRIBUIÇÃO S.A - FUNAC

CÓDIGO	ESPECIFICAÇÃO	TOTAL	PROJETOS	ATIVIDADES	OPERAÇÕES ESPECIAIS	RESERVA DE CONTINGÊNCIA	CATEGORIA ECONÔMICA	
							CORRENTE	CAPITAL
100	RECEITAS ORDINARIAS	10.000			10.000		10.000	
245	RECURSOS VINCULADOS A FUNDOS ESPECIAIS	50.000			50.000		50.000	
	TOTAL	**60.000**			**60.000**		**60.000**	

FUNDOS ESPECIAIS **(R$ 1,00)**

DEMONSTRATIVO DAS DESPESAS POR FONTES DE RECURSOS, CONFORME OS PROJETOS, ATIVIDADES E OPERAÇÕES ESPECIAIS E AS CATEGORIAS ECONÔMICAS

1760 - SECRETARIA DE ESTADO DA ECONOMIA - ENTIDADES JURISDICIONADAS

CÓDIGO	ESPECIFICAÇÃO	TOTAL	PROJETOS	ATIVIDADES	OPERAÇÕES ESPECIAIS	RESERVA DE CONTINGÊNCIA	CATEGORIA ECONÔMICA	
							CORRENTE	CAPITAL
100	RECEITAS ORDINARIAS	1.728.313.000			1.728.313.000		1.728.313.000	
118	COTA-PARTE DO FUNDO ESPECIAL DO PETRÓLEO - FEP	10.000			10.000		10.000	
300	RECURSOS DESTINADOS AO RPPS	2.811.000.000			2.811.000.000		2.811.000.000	
	TOTAL	**4.539.323.000**			**4.539.323.000**		**4.539.323.000**	

DEMONSTRATIVO DA RECEITA

R$ 1,00

1780 - FUNDO FINANCEIRO DO REGIME PRÓPRIO DE PREVIDÊNCIA DO SERVIDOR - FFRPPS

CÓDIGO	ESPECIFICAÇÃO	ALÍNEA / SUBALÍNEA	ORIGEM/ESPÉCIE/RUBRICA	CATEGORIA ECONÔMICA
1.0.0.0.00.0.0.0000	RECEITAS CORRENTES			957.955.000
1.2.0.0.00.0.0.0000	CONTRIBUIÇÕES		943.884.000	
1.2.1.0.00.0.0.0000	CONTRIBUIÇÕES SOCIAIS		943.884.000	
1.2.1.8.00.0.0.0000	CONTRIBUIÇÕES SOCIAIS ESPECÍFICAS DE ESTADOS, DF E MUNICÍPIOS		943.884.000	
1.2.1.8.01.0.0.0000	CONTRIBUIÇÃO DO SERVIDOR CIVIL PARA O PLANO DE SEGURIDADE SOCIAL - CPSSS - ESPECÍFICO DE EST/DF/MUN	939.155.000		
1.2.1.8.01.1.0.0000	CPSSS DO SERVIDOR CIVIL ATIVO	721.022.000		
1.2.1.8.01.1.1.0000	CPSSS DO SERVIDOR CIVIL ATIVO - PRINCIPAL	720.772.000		
1.2.1.8.01.1.1.0001 (300)	CPSSS DO SERVIDOR CIVIL ATIVO	441.600.000		
1.2.1.8.01.1.1.0002 (300)	CPSSS DO SERVIDOR CIVIL ATIVO - ASSEMBLÉIA LEGISLATIVA	9.339.000		
1.2.1.8.01.1.1.0003 (300)	CPSSS DO SERVIDOR CIVIL ATIVO - TRIBUNAL DE CONTAS DO ESTADO	20.324.000		
1.2.1.8.01.1.1.0004 (300)	CPSSS DO SERVIDOR CIVIL ATIVO - TRIBUNAL DE CONTAS DOS MUNICÍPIOS	10.000.000		
1.2.1.8.01.1.1.0005 (300)	CPSSS DO SERVIDOR CIVIL ATIVO - TRIBUNAL DE JUSTIÇA	103.000.000		
1.2.1.8.01.1.1.0006 (300)	CPSSS DO SERVIDOR CIVIL ATIVO - MINISTÉRIO PÚBLICO	132.000.000		
1.2.1.8.01.1.1.0007 (300)	CPSSS DO SERVIDOR CIVIL ATIVO - DEFENSORIA PÚBLICA	4.509.000		
1.2.1.8.01.1.5.0000	CPSSS DO SERVIDOR CIVIL ATIVO - MULTAS	250.000		
1.2.1.8.01.1.5.0001 (300)	CPSSS DO SERVIDOR CIVIL ATIVO - MULTAS	250.000		
1.2.1.8.01.2.0.0000	CPSSS DO SERVIDOR CIVIL INATIVO	160.771.000		
1.2.1.8.01.2.1.0000	CPSSS DO SERVIDOR CIVIL INATIVO - PRINCIPAL	160.771.000		
1.2.1.8.01.2.1.0001 (300)	CPSSS DO SERVIDOR CIVIL INATIVO	108.141.000		
1.2.1.8.01.2.1.0003 (300)	CPSSS DO SERVIDOR CIVIL INATIVO - TRIBUNAL DE CONTAS DO ESTADO	14.500.000		
1.2.1.8.01.2.1.0004 (300)	CPSSS DO SERVIDOR CIVIL INATIVO - TRIBUNAL DE CONTAS DOS MUNICÍPIOS	5.500.000		
1.2.1.8.01.2.1.0005 (300)	CPSSS DO SERVIDOR CIVIL INATIVO - TRIBUNAL DE JUSTIÇA	23.000.000		
1.2.1.8.01.2.1.0006 (300)	CPSSS DO SERVIDOR CIVIL INATIVO - MINISTÉRIO PÚBLICO	9.000.000		
1.2.1.8.01.2.1.0007 (300)	CPSSS DO SERVIDOR CIVIL INATIVO - DEFENSORIA PÚBLICA	630.000		
1.2.1.8.01.3.0.0000	CPSSS DO SERVIDOR CIVIL - PENSIONISTAS	55.129.000		
1.2.1.8.01.3.1.0000	CPSSS DO SERVIDOR CIVIL - PENSIONISTAS - PRINCIPAL	55.129.000		
1.2.1.8.01.3.1.0001 (300)	CPSSS DO SERVIDOR CIVIL - PENSIONISTAS	41.500.000		
1.2.1.8.01.3.1.0002 (300)	CPSSS DO SERVIDOR CIVIL - PENSIONISTAS - ASSEMBLÉIA LEGISLATIVA	1.187.000		
1.2.1.8.01.3.1.0003 (300)	CPSSS DO SERVIDOR CIVIL - PENSIONISTAS - TRIBUNAL DE CONTAS DO ESTADO	2.522.000		
1.2.1.8.01.3.1.0004 (300)	CPSSS DO SERVIDOR CIVIL - PENSIONISTAS - TRIBUNAL DE CONTAS DOS MUNICÍPIOS	960.000		
1.2.1.8.01.3.1.0005 (300)	CPSSS DO SERVIDOR CIVIL - PENSIONISTAS - TRIBUNAL DE JUSTIÇA	6.450.000		
1.2.1.8.01.3.1.0006 (300)	CPSSS DO SERVIDOR CIVIL - PENSIONISTAS - MINISTÉRIO PÚBLICO	2.500.000		
1.2.1.8.01.3.1.0007 (300)	CPSSS DO SERVIDOR CIVIL - PENSIONISTAS - DEFENSORIA PÚBLICA	10.000		
1.2.1.8.01.4.0.0000	CPSSS ORIUNDA DE SENTENÇAS JUDICIAIS - SERVIDOR CIVIL	1.200.000		

DEMONSTRATIVO DA RECEITA R$ 1,00

1780 - FUNDO FINANCEIRO DO REGIME PRÓPRIO DE PREVIDÊNCIA DO SERVIDOR - FFRPPS

CÓDIGO	ESPECIFICAÇÃO	ALÍNEA / SUBALÍNEA	ORIGEM/ESPÉCIE/RUBRICA	CATEGORIA ECONÔMICA
	ATIVO			
1.2.1.8.01.4.1.0000	CPSSS ORIUNDA DE SENTENÇAS JUDICIAIS - SERVIDOR CIVIL ATIVO - PRINCIPAL	1.200.000		
1.2.1.8.01.4.1.0001 (300)	CPSSS ORIUNDA DE SENTENÇAS JUDICIAIS - SERVIDOR CIVIL ATIVO	1.200.000		
1.2.1.8.01.5.0.0000	CPSSS ORIUNDA DE SENTENÇAS JUDICIAIS - SERVIDOR CIVIL INATIVO	910.000		
1.2.1.8.01.5.1.0000	CPSSS ORIUNDA DE SENTENÇAS JUDICIAIS - SERVIDOR CIVIL INATIVO - PRINCIPAL	910.000		
1.2.1.8.01.5.1.0001 (300)	CPSSS ORIUNDA DE SENTENÇAS JUDICIAIS - SERVIDOR CIVIL INATIVO	910.000		
1.2.1.8.01.6.0.0000	CPSSS ORIUNDA DE SENTENÇAS JUDICIAIS - SERVIDOR CIVIL - PENSIONISTAS	123.000		
1.2.1.8.01.6.1.0000	CPSSS ORIUNDA DE SENTENÇAS JUDICIAIS - SERVIDOR CIVIL - PENSIONISTAS - PRINCIPAL	123.000		
1.2.1.8.01.6.1.0001 (300)	CPSSS ORIUNDA DE SENTENÇAS JUDICIAIS - SERVIDOR CIVIL - PENSIONISTAS	123.000		
1.2.1.8.03.0.0.0000	CPSSS PATRONAL - SERVIDOR CIVIL - ESPECÍFICO DE EST/DF/MUN	4.729.000		
1.2.1.8.03.1.0.0000	CPSSS PATRONAL - SERVIDOR CIVIL ATIVO	4.729.000		
1.2.1.8.03.1.1.0000	CPSSS PATRONAL - SERVIDOR CIVIL ATIVO - PRINCIPAL	4.300.000		
1.2.1.8.03.1.1.0001 (300)	CPSSS PATRONAL SERVIDOR CIVIL ATIVO	4.300.000		
1.2.1.8.03.1.5.0000	CPSSS PATRONAL SERVIDOR CIVIL ATIVO - MULTAS	429.000		
1.2.1.8.03.1.5.0001 (300)	CPSSS PATRONAL SERVIDOR CIVIL ATIVO - MULTAS	429.000		
1.9.0.0.00.0.0.0000	OUTRAS RECEITAS CORRENTES		14.071.000	
1.9.2.0.00.0.0.0000	INDENIZAÇÕES, RESTITUIÇÕES E RESSARCIMENTOS		81.000	
1.9.2.2.00.0.0.0000	RESTITUIÇÕES		81.000	
1.9.2.2.06.0.0.0000	RESTITUIÇÃO DE DESPESAS DE EXERCÍCIOS ANTERIORES	1.000		
1.9.2.2.06.1.0.0000	RESTITUIÇÃO DE DESPESAS DE EXERCÍCIOS ANTERIORES	1.000		
1.9.2.2.06.1.1.0000	RESTITUIÇÃO DE DESPESAS DE EXERCÍCIOS ANTERIORES - PRINCIPAL	1.000		
1.9.2.2.06.1.1.0030 (300)	RESTITUIÇÃO DE PAGAMENTOS INDEVIDOS DE EXERCÍCIOS ANTERIORES - RPPS	1.000		
1.9.2.2.99.0.0.0000	OUTRAS RESTITUIÇÕES	80.000		
1.9.2.2.99.1.0.0000	OUTRAS RESTITUIÇÕES	80.000		
1.9.2.2.99.1.1.0000	OUTRAS RESTITUIÇÕES - PRINCIPAL	80.000		
1.9.2.2.99.1.1.0021 (300)	RESTITUIÇÃO DE PAGAMENTOS INDEVIDOS	80.000		
1.9.9.0.00.0.0.0000	DEMAIS RECEITAS CORRENTES		13.990.000	
1.9.9.0.03.0.0.0000	COMPENSAÇÕES FINANCEIRAS ENTRE O REGIME GERAL E OS REGIMES PRÓPRIOS DE PREVIDÊNCIA DOS SERVIDORES	13.990.000		
1.9.9.0.03.1.0.0000	COMPENSAÇÕES FINANCEIRAS ENTRE O REGIME GERAL E OS REGIMES PRÓPRIOS DE PREVIDÊNCIA DOS SERVIDORES	13.990.000		
1.9.9.0.03.1.1.0000	COMPENSAÇÕES FINANCEIRAS ENTRE O REGIME GERAL E OS REGIMES PRÓPRIOS DE PREVIDÊNCIA DOS SERVIDORES - PRINCIPAL	13.990.000		
1.9.9.0.03.1.1.0001 (300)	COMPENSAÇÕES FINANCEIRAS ENTRE O REGIME GERAL E OS REGIMES PRÓPRIOS DE PREVIDÊNCIA DOS SERVIDORES -	13.990.000		

DEMONSTRATIVO DA RECEITA R$ 1,00

1780 - FUNDO FINANCEIRO DO REGIME PRÓPRIO DE PREVIDÊNCIA DO SERVIDOR - FFRPPS

CÓDIGO	ESPECIFICAÇÃO	ALÍNEA / SUBALÍNEA	ORIGEM/ESPÉCIE/RUBRICA	CATEGORIA ECONÔMICA
	PRINCIPAL			
7.0.0.0.00.0.0.0000	RECEITAS CORRENTES INTRA-ORÇAMENTÁRIAS			1.442.045.000
7.2.0.0.00.0.0.0000	CONTRIBUIÇÕES		1.442.045.000	
7.2.1.0.00.0.0.0000	CONTRIBUIÇÕES SOCIAIS		1.442.045.000	
7.2.1.8.00.0.0.0000	CONTRIBUIÇÕES SOCIAIS ESPECÍFICAS DE ESTADOS, DF E MUNICÍPIOS		1.442.045.000	
7.2.1.8.03.0.0.0000	CPSSS PATRONAL - SERVIDOR CIVIL - ESPECÍFICO DE EST/DF/MUN	1.442.045.000		
7.2.1.8.03.1.0.0000	CPSSS PATRONAL - SERVIDOR CIVIL ATIVO	1.442.045.000		
7.2.1.8.03.1.1.0000	CPSSS PATRONAL - SERVIDOR CIVIL ATIVO - PRINCIPAL	1.442.045.000		
7.2.1.8.03.1.1.0001 (300)	CPSSS PATRONAL - SERVIDOR CIVIL ATIVO	1.043.701.000		
7.2.1.8.03.1.1.0002 (300)	CPSSS PATRONAL - SERVIDOR CIVIL ATIVO - ASSEMBLÉIA LEGISLTIVA	18.678.000		
7.2.1.8.03.1.1.0003 (300)	CPSSS PATRONAL - SERVIDOR CIVIL ATIVO - TRIBUNAL DE CONTAS DO ESTADO	40.648.000		
7.2.1.8.03.1.1.0004 (300)	CPSSS PATRONAL - SERVIDOR CIVIL ATIVO - TRIBUNAL DE CONTAS DOS MUNICÍPIOS	20.000.000		
7.2.1.8.03.1.1.0005 (300)	CPSSS PATRONAL - SERVIDOR CIVIL ATIVO - TRIBUNAL DE JUSTIÇA	46.000.000		
7.2.1.8.03.1.1.0006 (300)	CPSSS PATRONAL - SERVIDOR CIVIL ATIVO - MINISTÉRIO PÚBLICO	264.000.000		
7.2.1.8.03.1.1.0007 (300)	CPSSS PATRONAL - SERVIDOR CIVIL ATIVO - DEFENSORIA PÚBLICA	9.018.000		
	TOTAL DA RECEITA			2.400.000.000

FUNDOS ESPECIAIS (R$ 1,00)

DEMONSTRATIVO DAS DESPESAS POR FONTES DE RECURSOS, CONFORME OS PROJETOS, ATIVIDADES E OPERAÇÕES ESPECIAIS E AS CATEGORIAS ECONÔMICAS

1760 - SECRETARIA DE ESTADO DA ECONOMIA - ENTIDADES JURISDICIONADAS

1780 - FUNDO FINANCEIRO DO REGIME PRÓPRIO DE PREVIDÊNCIA DO SERVIDOR - FFRPPS

CÓDIGO	ESPECIFICAÇÃO	TOTAL	PROJETOS	ATIVIDADES	OPERAÇÕES ESPECIAIS	RESERVA DE CONTINGÊNCIA	CATEGORIA ECONÔMICA	
							CORRENTE	CAPITAL
100	RECEITAS ORDINARIAS	1.344.313.000			1.344.313.000		1.344.313.000	
118	COTA-PARTE DO FUNDO ESPECIAL DO PETRÓLEO - FEP	10.000			10.000		10.000	
300	RECURSOS DESTINADOS AO RPPS	1.811.000.000			1.811.000.000		1.811.000.000	
	TOTAL	**3.155.323.000**			**3.155.323.000**		**3.155.323.000**	

DEMONSTRATIVO DA RECEITA R$ 1,00

1781 - FUNDO FINANCEIRO DO REGIME PRÓPRIO DE PREVIDÊNCIA MILITAR - FFRPPM

CÓDIGO	ESPECIFICAÇÃO	ALÍNEA / SUBALÍNEA	ORIGEM/ESPÉCIE/RUBRICA	CATEGORIA ECONÔMICA
1.0.0.0.00.0.0.0000	RECEITAS CORRENTES			395.396.000
1.2.0.0.00.0.0.0000	CONTRIBUIÇÕES		395.396.000	
1.2.1.0.00.0.0.0000	CONTRIBUIÇÕES SOCIAIS		395.396.000	
1.2.1.8.00.0.0.0000	CONTRIBUIÇÕES SOCIAIS ESPECÍFICAS DE ESTADOS, DF E MUNICÍPIOS		395.396.000	
1.2.1.8.01.0.0.0000	CONTRIBUIÇÃO DO SERVIDOR CIVIL PARA O PLANO DE SEGURIDADE SOCIAL - CPSSS - ESPECÍFICO DE EST/DF/MUN	4.000		
1.2.1.8.01.1.0.0000	CPSSS DO SERVIDOR CIVIL ATIVO	4.000		
1.2.1.8.01.1.5.0000	CPSSS DO SERVIDOR CIVIL ATIVO - MULTAS	4.000		
1.2.1.8.01.1.5.0001 (300)	CPSSS DO SERVIDOR CIVIL ATIVO - MULTAS	4.000		
1.2.1.8.03.0.0.0000	CPSSS PATRONAL - SERVIDOR CIVIL - ESPECÍFICO DE EST/DF/MUN	8.000		
1.2.1.8.03.1.0.0000	CPSSS PATRONAL - SERVIDOR CIVIL ATIVO	8.000		
1.2.1.8.03.1.5.0000	CPSSS PATRONAL SERVIDOR CIVIL ATIVO - MULTAS	8.000		
1.2.1.8.03.1.5.0001 (300)	CPSSS PATRONAL SERVIDOR CIVIL ATIVO - MULTAS	8.000		
1.2.1.8.05.0.0.0000	CONTRIBUIÇÃO DOS MILITARES E PENSIONISTAS PARA PREVIDÊNCIA MILITAR DE ESTADOS E DF	395.184.000		
1.2.1.8.05.1.0.0000	CONTRIBUIÇÃO DO MILITAR ATIVO	302.902.000		
1.2.1.8.05.1.1.0000	CONTRIBUIÇÃO DO MILITAR ATIVO - PRINCIPAL	302.902.000		
1.2.1.8.05.1.1.0001 (300)	CONTRIBUIÇÃO DO MILITAR ATIVO	302.302.000		
1.2.1.8.05.1.1.0002 (300)	CONTRIBUIÇÃO DO SERVIDOR ATIVO MILITAR, ORIUNDA DO PAGAMENTO DE SENTENÇAS JUDICIAIS - PRINCIPAL	600.000		
1.2.1.8.05.2.0.0000	CONTRIBUIÇÃO DO MILITAR INATIVO	83.354.000		
1.2.1.8.05.2.1.0000	CONTRIBUIÇÃO DO MILITAR INATIVO - PRINCIPAL	83.354.000		
1.2.1.8.05.2.1.0001 (300)	CONTRIBUIÇÃO DO MILITAR INATIVO	81.106.000		
1.2.1.8.05.2.1.0002 (300)	CONTRIBUIÇÃO DO SERVIDOR INATIVO MILITAR AO RPPS, ORIUNDA DO PAGAMENTO DE SENTENÇAS JUDICIAIS - PRINCIPAL	2.248.000		
1.2.1.8.05.3.0.0000	CONTRIBUIÇÃO DOS PENSIONISTAS MILITARES	8.928.000		
1.2.1.8.05.3.1.0000	CONTRIBUIÇÃO DOS PENSIONISTAS MILITARES - PRINCIPAL	8.928.000		
1.2.1.8.05.3.1.0001 (300)	CONTRIBUIÇÃO DOS PENSIONISTAS MILITARES	8.878.000		
1.2.1.8.05.3.1.0002 (300)	CONTRIBUIÇÃO DO PENSIONISTA MILITAR, ORIUNDA DO PAGAMENTO DE SENTENÇAS JUDICIAIS - PRINCIPAL	50.000		
1.2.1.8.07.0.0.0000	CONTRIBUIÇÃO PATRONAL PARA PREVIDÊNCIA MILITAR DE ESTADOS E DF	200.000		
1.2.1.8.07.1.0.0000	CONTRIBUIÇÃO PATRONAL - MILITAR ATIVO	200.000		
1.2.1.8.07.1.1.0000	CONTRIBUIÇÃO PATRONAL - MILITAR ATIVO - PRINCIPAL	200.000		
1.2.1.8.07.1.1.0001 (300)	CONTRIBUIÇÃO PATRONAL - MILITAR ATIVO	200.000		
7.0.0.0.00.0.0.0000	RECEITAS CORRENTES INTRA-ORÇAMENTÁRIAS			604.604.000
7.2.0.0.00.0.0.0000	CONTRIBUIÇÕES		604.604.000	
7.2.1.0.00.0.0.0000	CONTRIBUIÇÕES SOCIAIS		604.604.000	
7.2.1.8.00.0.0.0000	CONTRIBUIÇÕES SOCIAIS ESPECÍFICAS DE ESTADOS, DF E MUNICÍPIOS		604.604.000	
7.2.1.8.07.0.0.0000	CONTRIBUIÇÃO PATRONAL PARA PREVIDÊNCIA MILITAR DE ESTADOS E DF	604.604.000		
7.2.1.8.07.1.0.0000	CONTRIBUIÇÃO PATRONAL - MILITAR ATIVO	604.604.000		

DEMONSTRATIVO DA RECEITA

R$ 1,00

1781 - FUNDO FINANCEIRO DO REGIME PRÓPRIO DE PREVIDÊNCIA MILITAR - FFRPPM

CÓDIGO	ESPECIFICAÇÃO	ALÍNEA / SUBALÍNEA	ORIGEM/ESPÉCIE/RUBRICA	CATEGORIA ECONÔMICA
7.2.1.8.07.1.1.0000	CONTRIBUIÇÃO PATRONAL - MILITAR ATIVO - PRINCIPAL	604.604.000		
7.2.1.8.07.1.1.0001 (300)	CONTRIBUIÇÃO PATRONAL - MILITAR ATIVO	604.604.000		
	TOTAL DA RECEITA			1.000.000.000

FUNDOS ESPECIAIS **(R$ 1,00)**

DEMONSTRATIVO DAS DESPESAS POR FONTES DE RECURSOS, CONFORME OS PROJETOS, ATIVIDADES E OPERAÇÕES ESPECIAIS E AS CATEGORIAS ECONÔMICAS

1760 - SECRETARIA DE ESTADO DA ECONOMIA - ENTIDADES JURISDICIONADAS

1781 - FUNDO FINANCEIRO DO REGIME PRÓPRIO DE PREVIDÊNCIA MILITAR - FFRPPM

CÓDIGO	ESPECIFICAÇÃO	TOTAL	PROJETOS	ATIVIDADES	OPERAÇÕES ESPECIAIS	RESERVA DE CONTINGÊNCIA	CATEGORIA ECONÔMICA	
							CORRENTE	CAPITAL
100	RECEITAS ORDINARIAS	384.000.000			384.000.000		384.000.000	
300	RECURSOS DESTINADOS AO RPPS	1.000.000.000			1.000.000.000		1.000.000.000	
	TOTAL	**1.384.000.000**			**1.384.000.000**		**1.384.000.000**	

FUNDOS ESPECIAIS **(R$ 1,00)**

DEMONSTRATIVO DAS DESPESAS POR FONTES DE RECURSOS, CONFORME OS PROJETOS, ATIVIDADES E OPERAÇÕES ESPECIAIS E AS CATEGORIAS ECONÔMICAS

1800 - SECRETARIA DE ESTADO DA ADMINISTRAÇÃO

CÓDIGO	ESPECIFICAÇÃO	TOTAL	PROJETOS	ATIVIDADES	OPERAÇÕES ESPECIAIS	RESERVA DE CONTINGÊNCIA	CATEGORIA ECONÔMICA	
							CORRENTE	CAPITAL
100	RECEITAS ORDINARIAS	50.000		50.000			20.000	30.000
124	RECURSOS DE ALIENAÇÃO DE BENS ATIVOS	12.170.000		12.170.000				12.170.000
245	RECURSOS VINCULADOS A FUNDOS ESPECIAIS	21.487.000		5.987.000	15.500.000	15.500.000	4.459.000	1.528.000
	TOTAL	**33.707.000**		**18.207.000**	**15.500.000**	**15.500.000**	**4.479.000**	**13.728.000**

DEMONSTRATIVO DA RECEITA

R$ 1,00

1850 - FUNDO DE CAPACITAÇÃO DO SERVIDOR E DE MODERNIZAÇÃO DO ESTADO DE GOIÁS - FUNCAM

CÓDIGO	ESPECIFICAÇÃO	ALÍNEA / SUBALÍNEA	ORIGEM/ESPÉCIE/RUBRICA	CATEGORIA ECONÔMICA
1.0.0.0.00.0.0.0000	RECEITAS CORRENTES			16.245.000
1.3.0.0.00.0.0.0000	RECEITA PATRIMONIAL		292.000	
1.3.1.0.00.0.0.0000	EXPLORAÇÃO DO PATRIMÔNIO IMOBILIÁRIO DO ESTADO		276.000	
1.3.1.0.02.0.0.0000	CONCESSÃO, PERMISSÃO, AUTORIZAÇÃO OU CESSÃO DO DIREITO DE USO DE BENS IMÓVEIS PÚBLICOS	276.000		
1.3.1.0.02.1.0.0000	CONCESSÃO, PERMISSÃO, AUTORIZAÇÃO OU CESSÃO DO DIREITO DE USO DE BENS IMÓVEIS PÚBLICOS	276.000		
1.3.1.0.02.1.1.0000	CONCESSÃO, PERMISSÃO, AUTORIZAÇÃO OU CESSÃO DO DIREITO DE USO DE BENS IMÓVEIS PÚBLICOS - PRINCIPAL	276.000		
1.3.1.0.02.1.1.0014 (245)	CONCESSÃO, PERMISSÃO, AUTORIZAÇÃO OU CESSÃO DO DIREITO DE USO DE BENS IMÓVEIS PÚBLICOS	276.000		
1.3.2.0.00.0.0.0000	VALORES MOBILIÁRIOS		16.000	
1.3.2.1.00.0.0.0000	JUROS E CORREÇÕES MONETÁRIAS		16.000	
1.3.2.1.00.1.0.0000	REMUNERAÇÃO DE DEPÓSITOS BANCÁRIOS	16.000		
1.3.2.1.00.1.1.0000	REMUNERAÇÃO DE DEPÓSITOS BANCÁRIOS - PRINCIPAL	16.000		
1.3.2.1.00.1.1.0065 (245)	RENDIMENTO APLICAÇÃO CURTO PRAZO EM CONTA CORRENTE - FUNDOS ESPECIAIS	16.000		
1.6.0.0.00.0.0.0000	RECEITA DE SERVIÇOS		5.810.000	
1.6.1.0.00.0.0.0000	SERVIÇOS ADMINISTRATIVOS E COMERCIAIS GERAIS		5.810.000	
1.6.1.0.01.0.0.0000	SERVIÇOS ADMINISTRATIVOS E COMERCIAIS GERAIS	4.000		
1.6.1.0.01.1.0.0000	SERVIÇOS ADMINISTRATIVOS E COMERCIAIS GERAIS	4.000		
1.6.1.0.01.1.1.0000	SERVIÇOS ADMINISTRATIVOS E COMERCIAIS GERAIS - PRINCIPAL	4.000		
1.6.1.0.01.1.1.0032 (245)	RECEITA DE CURSOS, CONFERÊNCIAS E EVENTOS DE CAPACITAÇÃO	2.000		
1.6.1.0.01.1.1.0040 (245)	SERVIÇOS DE FOTOCÓPIAS OU CÓPIAS HELIOGRÁFICAS	2.000		
1.6.1.0.02.0.0.0000	INSCRIÇÃO EM CONCURSOS E PROCESSOS SELETIVOS	5.806.000		
1.6.1.0.02.1.0.0000	INSCRIÇÃO EM CONCURSOS E PROCESSOS SELETIVOS	5.806.000		
1.6.1.0.02.1.1.0000	INSCRIÇÃO EM CONCURSOS E PROCESSOS SELETIVOS - PRINCIPAL	5.806.000		
1.6.1.0.02.1.1.0007 (245)	INSCRIÇÃO EM CONCURSOS PÚBLICOS E PROCESSOS SELETIVOS	4.725.000		
1.6.1.0.02.1.1.0008 (245)	INSCRIÇÃO EM PROCESSO SELETIVO SIMPLIFICADO	1.081.000		
1.9.0.0.00.0.0.0000	OUTRAS RECEITAS CORRENTES		10.143.000	
1.9.1.0.00.0.0.0000	MULTAS ADMINISTRATIVAS CONTRATUAIS E JUDICIAIS		190.000	
1.9.1.0.09.0.0.0000	MULTAS E JUROS PREVISTOS EM CONTRATOS	190.000		
1.9.1.0.09.1.0.0000	MULTAS E JUROS PREVISTOS EM CONTRATOS	190.000		
1.9.1.0.09.1.1.0000	MULTAS E JUROS PREVISTOS EM CONTRATOS - PRINCIPAL	190.000		
1.9.1.0.09.1.1.0008 (245)	MULTAS PREVISTAS EM CONTRATOS - PRINCIPAL	190.000		
1.9.9.0.00.0.0.0000	DEMAIS RECEITAS CORRENTES		9.953.000	
1.9.9.0.99.0.0.0000	OUTRAS RECEITAS	9.953.000		
1.9.9.0.99.1.0.0000	OUTRAS RECEITAS - PRIMÁRIAS	9.953.000		
1.9.9.0.99.1.1.0000	OUTRAS RECEITAS - PRIMÁRIAS - PRINCIPAL	9.953.000		
1.9.9.0.99.1.1.0052 (245)	RECEITA PARA COBRIR DESPESAS COM LICITAÇÃO DE ALIENAÇÃO DE VEÍCULOS	2.594.000		
1.9.9.0.99.1.1.0056 (245)	RECEITA DE CONSIGNAÇÃO/FALTA	7.359.000		

DEMONSTRATIVO DA RECEITA

R$ 1,00

1850 - FUNDO DE CAPACITAÇÃO DO SERVIDOR E DE MODERNIZAÇÃO DO ESTADO DE GOIÁS - FUNCAM

CÓDIGO	ESPECIFICAÇÃO	ALÍNEA / SUBALÍNEA	ORIGEM/ESPÉCIE/RUBRICA	CATEGORIA ECONÔMICA
	TOTAL DA RECEITA			16.245.000

FUNDOS ESPECIAIS **(R$ 1,00)**

DEMONSTRATIVO DAS DESPESAS POR FONTES DE RECURSOS, CONFORME OS PROJETOS, ATIVIDADES E OPERAÇÕES ESPECIAIS E AS CATEGORIAS ECONÔMICAS

1800 - SECRETARIA DE ESTADO DA ADMINISTRAÇÃO

1850 - FUNDO DE CAPACITAÇÃO DO SERVIDOR E DE MODERNIZAÇÃO DO ESTADO DE GOIÁS - FUNCAM

CÓDIGO	ESPECIFICAÇÃO	TOTAL	PROJETOS	ATIVIDADES	OPERAÇÕES ESPECIAIS	RESERVA DE CONTINGÊNCIA	CATEGORIA ECONÔMICA	
							CORRENTE	CAPITAL
245	RECURSOS VINCULADOS A FUNDOS ESPECIAIS	16.245.000		5.245.000	11.000.000	11.000.000	3.959.000	1.286.000
	TOTAL	**16.245.000**		**5.245.000**	**11.000.000**	**11.000.000**	**3.959.000**	**1.286.000**

DEMONSTRATIVO DA RECEITA

R$ 1,00

1851 - FUNDO DE FOMENTO AO DESENVOLVIMENTO ECONÔMICO E SOCIAL DE GOIÁS - FUNDES

CÓDIGO	ESPECIFICAÇÃO	ALÍNEA / SUBALÍNEA	ORIGEM/ESPÉCIE/RUBRICA	CATEGORIA ECONÔMICA
1.0.0.0.00.0.0.0000	RECEITAS CORRENTES			5.242.000
1.3.0.0.00.0.0.0000	RECEITA PATRIMONIAL		443.000	
1.3.1.0.00.0.0.0000	EXPLORAÇÃO DO PATRIMÔNIO IMOBILIÁRIO DO ESTADO		440.000	
1.3.1.0.02.0.0.0000	CONCESSÃO, PERMISSÃO, AUTORIZAÇÃO OU CESSÃO DO DIREITO DE USO DE BENS IMÓVEIS PÚBLICOS	440.000		
1.3.1.0.02.1.0.0000	CONCESSÃO, PERMISSÃO, AUTORIZAÇÃO OU CESSÃO DO DIREITO DE USO DE BENS IMÓVEIS PÚBLICOS	440.000		
1.3.1.0.02.1.1.0000	CONCESSÃO, PERMISSÃO, AUTORIZAÇÃO OU CESSÃO DO DIREITO DE USO DE BENS IMÓVEIS PÚBLICOS - PRINCIPAL	440.000		
1.3.1.0.02.1.1.0015 (245)	RECEITA DE CONCESSÃO DE DIREITO REAL DE USO DE ÁREA PÚBLICA	440.000		
1.3.2.0.00.0.0.0000	VALORES MOBILIÁRIOS		3.000	
1.3.2.1.00.0.0.0000	JUROS E CORREÇÕES MONETÁRIAS		3.000	
1.3.2.1.00.1.0.0000	REMUNERAÇÃO DE DEPÓSITOS BANCÁRIOS	3.000		
1.3.2.1.00.1.1.0000	REMUNERAÇÃO DE DEPÓSITOS BANCÁRIOS - PRINCIPAL	3.000		
1.3.2.1.00.1.1.0065 (245)	RENDIMENTO APLICAÇÃO CURTO PRAZO EM CONTA CORRENTE - FUNDOS ESPECIAIS	3.000		
1.9.0.0.00.0.0.0000	OUTRAS RECEITAS CORRENTES		4.799.000	
1.9.2.0.00.0.0.0000	INDENIZAÇÕES, RESTITUIÇÕES E RESSARCIMENTOS		4.799.000	
1.9.2.1.00.0.0.0000	INDENIZAÇÕES		4.799.000	
1.9.2.1.01.0.0.0000	INDENIZAÇÕES POR DANOS CAUSADOS AO PATRIMÔNIO PÚBLICO	4.799.000		
1.9.2.1.01.1.0.0000	INDENIZAÇÕES POR DANOS CAUSADOS AO PATRIMÔNIO PÚBLICO	4.799.000		
1.9.2.1.01.1.1.0000	INDENIZAÇÕES POR DANOS CAUSADOS AO PATRIMÔNIO PÚBLICO - PRINCIPAL	4.799.000		
1.9.2.1.01.1.1.0015 (245)	RESSARCIMENTO AO ERÁRIO APURADO EM PROCESSO JUDICIAL	4.799.000		
2.0.0.0.00.0.0.0000	RECEITAS DE CAPITAL			12.170.000
2.2.0.0.00.0.0.0000	ALIENAÇÃO DE BENS		12.170.000	
2.2.2.0.00.0.0.0000	ALIENAÇÃO DE BENS IMÓVEIS		12.170.000	
2.2.2.0.00.1.0.0000	ALIENAÇÃO DE BENS IMÓVEIS	12.170.000		
2.2.2.0.00.1.1.0000	ALIENAÇÃO DE BENS IMÓVEIS - PRINCIPAL	12.170.000		
2.2.2.0.00.1.1.0009 (124)	ALIENAÇÃO DE IMÓVEIS URBANOS	12.170.000		
	TOTAL DA RECEITA			17.412.000

FUNDOS ESPECIAIS **(R$ 1,00)**

DEMONSTRATIVO DAS DESPESAS POR FONTES DE RECURSOS, CONFORME OS PROJETOS, ATIVIDADES E OPERAÇÕES ESPECIAIS E AS CATEGORIAS ECONÔMICAS

1800 - SECRETARIA DE ESTADO DA ADMINISTRAÇÃO

1851 - FUNDO DE FOMENTO AO DESENVOLVIMENTO ECONÔMICO E SOCIAL DE GOIÁS - FUNDES

CÓDIGO	ESPECIFICAÇÃO	TOTAL	PROJETOS	ATIVIDADES	OPERAÇÕES ESPECIAIS	RESERVA DE CONTINGÊNCIA	CATEGORIA ECONÔMICA	
							CORRENTE	CAPITAL
124	RECURSOS DE ALIENAÇÃO DE BENS ATIVOS	12.170.000		12.170.000				12.170.000
245	RECURSOS VINCULADOS A FUNDOS ESPECIAIS	5.242.000		742.000	4.500.000	4.500.000	500.000	242.0
	TOTAL	**17.412.000**		**12.912.000**	**4.500.000**	**4.500.000**	**500.000**	**12.412.0**

FUNDOS ESPECIAIS (R$ 1,00)

DEMONSTRATIVO DAS DESPESAS POR FONTES DE RECURSOS, CONFORME OS PROJETOS, ATIVIDADES E OPERAÇÕES ESPECIAIS E AS CATEGORIAS ECONÔMICAS

1800 - SECRETARIA DE ESTADO DA ADMINISTRAÇÃO

1852 - FUNDO CONSTITUCIONAL DO NORDESTE GOIANO

CÓDIGO	ESPECIFICAÇÃO	TOTAL	PROJETOS	ATIVIDADES	OPERAÇÕES ESPECIAIS	RESERVA DE CONTINGÊNCIA	CATEGORIA ECONÔMICA	
							CORRENTE	CAPITAL
100	RECEITAS ORDINARIAS	50.000		50.000			20.000	30.000
	TOTAL	**50.000**		**50.000**			**20.000**	**30.000**

FUNDOS ESPECIAIS **(R$ 1,00)**

DEMONSTRATIVO DAS DESPESAS POR FONTES DE RECURSOS, CONFORME OS PROJETOS, ATIVIDADES E OPERAÇÕES ESPECIAIS E AS CATEGORIAS ECONÔMICAS

1900 - SECRETARIA DO GOVERNO

CÓDIGO	ESPECIFICAÇÃO	TOTAL	PROJETOS	ATIVIDADES	OPERAÇÕES ESPECIAIS	RESERVA DE CONTINGÊNCIA	CATEGORIA ECONÔMICA	
							CORRENTE	CAPITAL
100	RECEITAS ORDINARIAS	20.000		20.000			10.000	10.000
245	RECURSOS VINCULADOS A FUNDOS ESPECIAIS	13.949.000		13.949.000			13.939.000	10.000
	TOTAL	**13.969.000**		**13.969.000**			**13.949.000**	**20.000**

DEMONSTRATIVO DA RECEITA

R$ 1,00

1950 - FUNDO ESPECIAL DE PAGAMENTO DOS ADVOGADOS DATIVOS E DO SISTEMA DE ACESSO À JUSTIÇA

CÓDIGO	ESPECIFICAÇÃO	ALÍNEA / SUBALÍNEA	ORIGEM/ESPÉCIE/RUBRICA	CATEGORIA ECONÔMICA
1.0.0.0.00.0.0.0000	RECEITAS CORRENTES			13.949.000
1.1.0.0.00.0.0.0000	IMPOSTOS, TAXAS E CONTRIBUIÇÕES DE MELHORIA		13.900.000	
1.1.2.0.00.0.0.0000	TAXAS		13.900.000	
1.1.2.8.00.0.0.0000	TAXAS ESPECÍFICAS DE ESTADOS, DF E MUNICÍPIOS		13.900.000	
1.1.2.8.02.0.0.0000	TAXAS PELA PRESTAÇÃO DE SERVIÇOS	13.900.000		
1.1.2.8.02.2.0.0000	TAXAS EXTRAJUDICIAIS	13.900.000		
1.1.2.8.02.2.1.0000	TAXAS EXTRAJUDICIAIS - PRINCIPAL	13.900.000		
1.1.2.8.02.2.1.0001 (245)	EMOLUMENTOS E CUSTAS EXTRAJUDICIAIS	13.900.000		
1.3.0.0.00.0.0.0000	RECEITA PATRIMONIAL		49.000	
1.3.2.0.00.0.0.0000	VALORES MOBILIÁRIOS		49.000	
1.3.2.1.00.0.0.0000	JUROS E CORREÇÕES MONETÁRIAS		49.000	
1.3.2.1.00.1.0.0000	REMUNERAÇÃO DE DEPÓSITOS BANCÁRIOS	49.000		
1.3.2.1.00.1.1.0000	REMUNERAÇÃO DE DEPÓSITOS BANCÁRIOS - PRINCIPAL	49.000		
1.3.2.1.00.1.1.0065 (245)	RENDIMENTO APLICAÇÃO CURTO PRAZO EM CONTA CORRENTE - FUNDOS ESPECIAIS	49.000		
	TOTAL DA RECEITA			13.949.000

FUNDOS ESPECIAIS **(R$ 1,00)**

DEMONSTRATIVO DAS DESPESAS POR FONTES DE RECURSOS, CONFORME OS PROJETOS, ATIVIDADES E OPERAÇÕES ESPECIAIS E AS CATEGORIAS ECONÔMICAS

1900 - SECRETARIA DO GOVERNO

1950 - FUNDO ESPECIAL DE PAGAMENTO DOS ADVOGADOS DATIVOS E DO SISTEMA DE ACESSO À JUSTIÇA

CÓDIGO	ESPECIFICAÇÃO	TOTAL	PROJETOS	ATIVIDADES	OPERAÇÕES ESPECIAIS	RESERVA DE CONTINGÊNCIA	CATEGORIA ECONÔMICA	
							CORRENTE	CAPITAL
100	RECEITAS ORDINARIAS	20.000		20.000			10.000	10.000
245	RECURSOS VINCULADOS A FUNDOS ESPECIAIS	13.949.000		13.949.000			13.939.000	10.0(
	TOTAL	**13.969.000**		**13.969.000**			**13.949.000**	**20.0(**

FUNDOS ESPECIAIS (R$ 1,00)

DEMONSTRATIVO DAS DESPESAS POR FONTES DE RECURSOS, CONFORME OS PROJETOS, ATIVIDADES E OPERAÇÕES ESPECIAIS E AS CATEGORIAS ECONÔMICAS

2100 - SECRETARIA DE ESTADO DE MEIO AMBIENTE E DESENVOLVIMENTO SUSTENTÁVEL

CÓDIGO	ESPECIFICAÇÃO	TOTAL	PROJETOS	ATIVIDADES	OPERAÇÕES ESPECIAIS	RESERVA DE CONTINGÊNCIA	CATEGORIA ECONÔMICA	
							CORRENTE	CAPITAL
245	RECURSOS VINCULADOS A FUNDOS ESPECIAIS	32.719.000		27.719.000	5.000.000	5.000.000	20.418.000	7.301.000
	TOTAL	**32.719.000**		**27.719.000**	**5.000.000**	**5.000.000**	**20.418.000**	**7.301.000**

DEMONSTRATIVO DA RECEITA

R$ 1,00

2153 - FUNDO ESTADUAL DO MEIO AMBIENTE - FEMA

CÓDIGO	ESPECIFICAÇÃO	ALÍNEA / SUBALÍNEA	ORIGEM/ESPÉCIE/RUBRICA	CATEGORIA ECONÔMICA
1.0.0.0.00.0.0.0000	RECEITAS CORRENTES			32.719.000
1.1.0.0.00.0.0.0000	IMPOSTOS, TAXAS E CONTRIBUIÇÕES DE MELHORIA		32.177.000	
1.1.2.0.00.0.0.0000	TAXAS		32.177.000	
1.1.2.1.00.0.0.0000	TAXAS PELO EXERCÍCIO DO PODER DE POLÍCIA		32.177.000	
1.1.2.1.04.0.0.0000	TAXA DE CONTROLE E FISCALIZAÇÃO AMBIENTAL	32.177.000		
1.1.2.1.04.1.0.0000	TAXA DE CONTROLE E FISCALIZAÇÃO AMBIENTAL	32.177.000		
1.1.2.1.04.1.1.0000	TAXA DE CONTROLE E FISCALIZAÇÃO AMBIENTAL - PRINCIPAL	32.082.000		
1.1.2.1.04.1.1.0010 (245)	TAXA DE CONTROLE E FISCALIZAÇÃO AMBIENTAL	9.185.000		
1.1.2.1.04.1.1.0011 (245)	TAXA DE COMPENSAÇÃO AMBIENTAL	537.000		
1.1.2.1.04.1.1.0012 (245)	TAXA DE CONT. E FISC. AMBIENTAL - AUTOS DE INFRAÇÃO	22.360.000		
1.1.2.1.04.1.3.0000	TAXA DE CONTROLE E FISCALIZAÇÃO AMBIENTAL - DÍVIDA ATIVA	2.000		
1.1.2.1.04.1.3.0005 (245)	TAXA DE CONTROLE E FISCALIZAÇÃO AMBIENTAL - DÍVIDA ATIVA	1.000		
1.1.2.1.04.1.3.0006 (245)	TAXA DE CONTROLE E FISCALIZAÇÃO AMBIENTAL - ATUALIZAÇÃO MONETÁRIA DA DÍVIDA ATIVA	1.000		
1.1.2.1.04.1.5.0000	TAXA DE CONTROLE E FISCALIZAÇÃO AMBIENTAL - MULTAS	36.000		
1.1.2.1.04.1.5.0005 (245)	TAXA DE CONTROLE E FISCALIZAÇÃO AMBIENTAL - MULTA DE MORA	36.000		
1.1.2.1.04.1.6.0000	TAXA DE CONTROLE E FISCALIZAÇÃO AMBIENTAL - JUROS	56.000		
1.1.2.1.04.1.6.0005 (245)	TAXA DE CONTROLE E FISCALIZAÇÃO AMBIENTAL - JUROS DE MORA	56.000		
1.1.2.1.04.1.8.0000	TAXA DE CONTROLE E FISCALIZAÇÃO AMBIENTAL - DÍVIDA ATIVA - JUROS	1.000		
1.1.2.1.04.1.8.0003 (245)	TAXA DE CONTROLE E FISCALIZAÇÃO AMBIENTAL - DÍVIDA ATIVA - JUROS DE MORA	1.000		
1.3.0.0.00.0.0.0000	RECEITA PATRIMONIAL		394.000	
1.3.2.0.00.0.0.0000	VALORES MOBILIÁRIOS		394.000	
1.3.2.1.00.0.0.0000	JUROS E CORREÇÕES MONETÁRIAS		394.000	
1.3.2.1.00.1.0.0000	REMUNERAÇÃO DE DEPÓSITOS BANCÁRIOS	394.000		
1.3.2.1.00.1.1.0000	REMUNERAÇÃO DE DEPÓSITOS BANCÁRIOS - PRINCIPAL	394.000		
1.3.2.1.00.1.1.0065 (245)	RENDIMENTO APLICAÇÃO CURTO PRAZO EM CONTA CORRENTE - FUNDOS ESPECIAIS	394.000		
1.6.0.0.00.0.0.0000	RECEITA DE SERVIÇOS		11.000	
1.6.1.0.00.0.0.0000	SERVIÇOS ADMINISTRATIVOS E COMERCIAIS GERAIS		11.000	
1.6.1.0.04.0.0.0000	SERVIÇOS DE INFORMAÇÃO E TECNOLOGIA	11.000		
1.6.1.0.04.1.0.0000	SERVIÇOS DE INFORMAÇÃO E TECNOLOGIA	11.000		
1.6.1.0.04.1.1.0000	SERVIÇOS DE INFORMAÇÃO E TECNOLOGIA - PRINCIPAL	11.000		
1.6.1.0.04.1.1.0010 (245)	SERVIÇOS DA ATIVIDADE AMBIENTAL - PARECER TÉCNICO	11.000		
1.9.0.0.00.0.0.0000	OUTRAS RECEITAS CORRENTES		137.000	
1.9.1.0.00.0.0.0000	MULTAS ADMINISTRATIVAS CONTRATUAIS E JUDICIAIS		22.000	
1.9.1.0.06.0.0.0000	MULTAS POR DANOS AMBIENTAIS	22.000		
1.9.1.0.06.1.0.0000	MULTAS ADMINISTRATIVAS POR DANOS AMBIENTAIS	5.000		
1.9.1.0.06.1.1.0000	MULTAS ADMINISTRATIVAS POR DANOS AMBIENTAIS - PRINCIPAL	5.000		
1.9.1.0.06.1.1.0005 (245)	MULTAS ADMINISTRATIVAS POR DANOS AMBIENTAIS	5.000		

DEMONSTRATIVO DA RECEITA R$ 1,00

2153 - FUNDO ESTADUAL DO MEIO AMBIENTE - FEMA

CÓDIGO	ESPECIFICAÇÃO	ALÍNEA / SUBALÍNEA	ORIGEM/ESPÉCIE/RUBRICA	CATEGORIA ECONÔMICA
1.9.1.0.06.2.0.0000	MULTAS JUDICIAIS POR DANOS AMBIENTAIS	17.000		
1.9.1.0.06.2.1.0000	MULTAS JUDICIAIS POR DANOS AMBIENTAIS - PRINCIPAL	17.000		
1.9.1.0.06.2.1.0002 (245)	MULTAS JUDICIAIS POR DANOS AMBIENTAIS	17.000		
1.9.9.0.00.0.0.0000	DEMAIS RECEITAS CORRENTES		115.000	
1.9.9.0.99.0.0.0000	OUTRAS RECEITAS	115.000		
1.9.9.0.99.1.0.0000	OUTRAS RECEITAS - PRIMÁRIAS	115.000		
1.9.9.0.99.1.1.0000	OUTRAS RECEITAS - PRIMÁRIAS - PRINCIPAL	115.000		
1.9.9.0.99.1.1.0059 (245)	RECEITAS DE BILHETERIA / VENDA DE INGRESSOS	115.000		
	TOTAL DA RECEITA			32.719.000

FUNDOS ESPECIAIS **(R$ 1,00)**

DEMONSTRATIVO DAS DESPESAS POR FONTES DE RECURSOS, CONFORME OS PROJETOS, ATIVIDADES E OPERAÇÕES ESPECIAIS E AS CATEGORIAS ECONÔMICAS

2100 - SECRETARIA DE ESTADO DE MEIO AMBIENTE E DESENVOLVIMENTO SUSTENTÁVEL

2153 - FUNDO ESTADUAL DO MEIO AMBIENTE - FEMA

CÓDIGO	ESPECIFICAÇÃO	TOTAL	PROJETOS	ATIVIDADES	OPERAÇÕES ESPECIAIS	RESERVA DE CONTINGÊNCIA	CATEGORIA ECONÔMICA	
							CORRENTE	CAPITAL
245	RECURSOS VINCULADOS A FUNDOS ESPECIAIS	32.719.000		27.719.000	5.000.000	5.000.000	20.418.000	7.301.000
	TOTAL	**32.719.000**		**27.719.000**	**5.000.000**	**5.000.000**	**20.418.000**	**7.301.000**

FUNDOS ESPECIAIS

(R$ 1,00)

DEMONSTRATIVO DAS DESPESAS POR FONTES DE RECURSOS, CONFORME OS PROJETOS, ATIVIDADES E OPERAÇÕES ESPECIAIS E AS CATEGORIAS ECONÔMICAS

2500 - SECRETARIA DE ESTADO DE CULTURA

CÓDIGO	ESPECIFICAÇÃO	TOTAL	PROJETOS	ATIVIDADES	OPERAÇÕES ESPECIAIS	RESERVA DE CONTINGÊNCIA	CATEGORIA ECONÔMICA	
							CORRENTE	CAPITAL
100	RECEITAS ORDINARIAS	44.300.000		44.300.000			38.160.000	6.140.000
223	TRANSFERENCIAS CORRENTES (UNIAO)	50.000		50.000			50.000	
224	TRANSFERENCIAS DE CAPITAL (UNIAO)	50.000		50.000				50.000
245	RECURSOS VINCULADOS A FUNDOS ESPECIAIS	7.216.000		6.616.000	600.000	600.000	5.946.000	670.000
290	CONVENIOS, AJUSTES E ACORDOS COM ORGAOS FEDERAIS	150.000		150.000			100.000	50.000
292	OUTROS CONVENIOS, AJUSTES E ACORDOS	20.000		20.000			20.000	
	TOTAL	**51.786.000**		**51.186.000**	**600.000**	**600.000**	**44.276.000**	**6.910.000**

DEMONSTRATIVO DA RECEITA R$ 1,00

2550 - FUNDO DE ARTE E CULTURA DO ESTADO DE GOIÁS - FUNDO CULTURAL

CÓDIGO	ESPECIFICAÇÃO	ALÍNEA / SUBALÍNEA	ORIGEM/ESPÉCIE/RUBRICA	CATEGORIA ECONÔMICA
1.0.0.0.00.0.0.0000	RECEITAS CORRENTES			6.212.000
1.1.0.0.00.0.0.0000	IMPOSTOS, TAXAS E CONTRIBUIÇÕES DE MELHORIA		5.819.000	
1.1.2.0.00.0.0.0000	TAXAS		5.819.000	
1.1.2.8.00.0.0.0000	TAXAS ESPECÍFICAS DE ESTADOS, DF E MUNICÍPIOS		5.819.000	
1.1.2.8.02.0.0.0000	TAXAS PELA PRESTAÇÃO DE SERVIÇOS	5.819.000		
1.1.2.8.02.9.0.0000	TAXAS PELA PRESTAÇÃO DE SERVIÇOS - OUTRAS	5.819.000		
1.1.2.8.02.9.1.0000	TAXAS PELA PRESTAÇÃO DE SERVIÇOS - OUTRAS	5.819.000		
1.1.2.8.02.9.1.0005 (245)	TAXA DE ADMINISTRAÇÃO - PROGRAMA GOYAZES	160.000		
1.1.2.8.02.9.1.0010 (245)	TAXA DE ANTECIPAÇÃO - PRODUZIR	5.455.000		
1.1.2.8.02.9.1.0011 (245)	TAXA DE ANTECIPAÇÃO - CENTROPRODUZIR	100.000		
1.1.2.8.02.9.1.0014 (245)	TAXA DE ANTECIPAÇÃO - MICROPRODUZIR	4.000		
1.1.2.8.02.9.1.0017 (245)	TAXA DE ANTECIPAÇÃO - PROGREDIR	100.000		
1.3.0.0.00.0.0.0000	RECEITA PATRIMONIAL		61.000	
1.3.1.0.00.0.0.0000	EXPLORAÇÃO DO PATRIMÔNIO IMOBILIÁRIO DO ESTADO		24.000	
1.3.1.0.01.0.0.0000	ALUGUÉIS, ARRENDAMENTOS, FOROS, LAUDÊMIOS, TARIFAS DE OCUPAÇÃO	21.000		
1.3.1.0.01.1.0.0000	ALUGUÉIS E ARRENDAMENTOS	21.000		
1.3.1.0.01.1.1.0000	ALUGUÉIS E ARRENDAMENTOS - PRINCIPAL	21.000		
1.3.1.0.01.1.1.0007 (245)	ALUGUÉIS E ARRENDAMENTOS BENS IMÓVEIS	21.000		
1.3.1.0.02.0.0.0000	CONCESSÃO, PERMISSÃO, AUTORIZAÇÃO OU CESSÃO DO DIREITO DE USO DE BENS IMÓVEIS PÚBLICOS	3.000		
1.3.1.0.02.1.0.0000	CONCESSÃO, PERMISSÃO, AUTORIZAÇÃO OU CESSÃO DO DIREITO DE USO DE BENS IMÓVEIS PÚBLICOS	3.000		
1.3.1.0.02.1.1.0000	CONCESSÃO, PERMISSÃO, AUTORIZAÇÃO OU CESSÃO DO DIREITO DE USO DE BENS IMÓVEIS PÚBLICOS - PRINCIPAL	3.000		
1.3.1.0.02.1.1.0019 (245)	OUTRAS RECEITAS DE CONCESSÕES E PERMISSÕES - DIREITOS DE USO DE BENS PÚBLICOS	3.000		
1.3.2.0.00.0.0.0000	VALORES MOBILIÁRIOS		37.000	
1.3.2.1.00.0.0.0000	JUROS E CORREÇÕES MONETÁRIAS		37.000	
1.3.2.1.00.1.0.0000	REMUNERAÇÃO DE DEPÓSITOS BANCÁRIOS	37.000		
1.3.2.1.00.1.1.0000	REMUNERAÇÃO DE DEPÓSITOS BANCÁRIOS - PRINCIPAL	37.000		
1.3.2.1.00.1.1.0002 (292)	RECEITA DE REMUNERAÇÃO DE DEPÓSITOS DE POUPANÇA - CONVÊNIO COM OUTRAS ENTIDADES - PRINCIPAL	20.000		
1.3.2.1.00.1.1.0065 (245)	RENDIMENTO APLICAÇÃO CURTO PRAZO EM CONTA CORRENTE - FUNDOS ESPECIAIS	17.000		
1.6.0.0.00.0.0.0000	RECEITA DE SERVIÇOS		19.000	
1.6.1.0.00.0.0.0000	SERVIÇOS ADMINISTRATIVOS E COMERCIAIS GERAIS		19.000	
1.6.1.0.01.0.0.0000	SERVIÇOS ADMINISTRATIVOS E COMERCIAIS GERAIS	19.000		
1.6.1.0.01.1.0.0000	SERVIÇOS ADMINISTRATIVOS E COMERCIAIS GERAIS	19.000		
1.6.1.0.01.1.1.0000	SERVIÇOS ADMINISTRATIVOS E COMERCIAIS GERAIS - PRINCIPAL	19.000		
1.6.1.0.01.1.1.0033 (245)	SERVIÇOS CULTURAIS	19.000		
1.7.0.0.00.0.0.0000	TRANSFERÊNCIAS CORRENTES		100.000	
1.7.1.0.00.0.0.0000	TRANSFERÊNCIAS DA UNIÃO E DE SUAS ENTIDADES		100.000	
1.7.1.8.00.0.0.0000	TRANSFERÊNCIAS DA UNIÃO - ESPECÍFICAS DE ESTADOS, DF E MUNICÍPIOS		100.000	

DEMONSTRATIVO DA RECEITA R$ 1,00

2550 - FUNDO DE ARTE E CULTURA DO ESTADO DE GOIÁS - FUNDO CULTURAL

CÓDIGO	ESPECIFICAÇÃO	ALÍNEA / SUBALÍNEA	ORIGEM/ESPÉCIE/RUBRICA	CATEGORIA ECONÔMICA
1.7.1.8.10.0.0.0000	TRANSFERÊNCIAS DE CONVÊNIOS DA UNIÃO E DE SUAS ENTIDADES	50.000		
1.7.1.8.10.9.0.0000	OUTRAS TRANSFERÊNCIAS DE CONVÊNIOS DA UNIÃO	50.000		
1.7.1.8.10.9.1.0000	OUTRAS TRANSFERÊNCIAS DE CONVÊNIOS DA UNIÃO - PRINCIPAL	50.000		
1.7.1.8.10.9.1.0020 (290)	TRANSFERÊNCIAS DE CONVÊNIOS DA UNIÃO DESTINADAS A PROGRAMAS DE ESPORTE - PRINCIPAL	50.000		
1.7.1.8.99.0.0.0000	OUTRAS TRANSFERÊNCIAS DA UNIÃO	50.000		
1.7.1.8.99.1.0.0000	OUTRAS TRANSFERÊNCIAS DA UNIÃO	50.000		
1.7.1.8.99.1.1.0000	OUTRAS TRANSFERÊNCIAS DA UNIÃO - PRINCIPAL	50.000		
1.7.1.8.99.1.1.0013 (223)	TRANSFERÊNCIA DE RECURSOS FUNDO A FUNDO PARA MANUTENÇÃO E PROMOÇÃO DA CULTURA	50.000		
1.9.0.0.00.0.0.0000	OUTRAS RECEITAS CORRENTES		213.000	
1.9.2.0.00.0.0.0000	INDENIZAÇÕES, RESTITUIÇÕES E RESSARCIMENTOS		213.000	
1.9.2.2.00.0.0.0000	RESTITUIÇÕES		213.000	
1.9.2.2.99.0.0.0000	OUTRAS RESTITUIÇÕES	213.000		
1.9.2.2.99.1.0.0000	OUTRAS RESTITUIÇÕES	213.000		
1.9.2.2.99.1.1.0000	OUTRAS RESTITUIÇÕES - PRINCIPAL	213.000		
1.9.2.2.99.1.1.0033 (245)	RESTITUIÇÃO DE VALORES REPASSADOS PARA APLICAÇÃO NA ÁREA CULTURAL	213.000		
2.0.0.0.00.0.0.0000	RECEITAS DE CAPITAL			150.000
2.4.0.0.00.0.0.0000	TRANSFERÊNCIAS DE CAPITAL		150.000	
2.4.1.0.00.0.0.0000	TRANSFERÊNCIAS DA UNIÃO E DE SUAS ENTIDADES		150.000	
2.4.1.8.00.0.0.0000	TRANSFERÊNCIAS DA UNIÃO - ESPECÍFICAS DE ESTADOS, DF E MUNICÍPIOS		150.000	
2.4.1.8.10.0.0.0000	TRANSFERÊNCIA DE CONVÊNIOS DA UNIÃO E DE SUAS ENTIDADES	100.000		
2.4.1.8.10.2.0.0000	TRANSFERÊNCIAS DE CONVÊNIO DA UNIÃO DESTINADAS A PROGRAMAS DE EDUCAÇÃO	50.000		
2.4.1.8.10.2.1.0000	TRANSFERÊNCIAS DE CONVÊNIO DA UNIÃO DESTINADAS A PROGRAMAS DE EDUCAÇÃO - PRINCIPAL	50.000		
2.4.1.8.10.2.1.0003 (290)	TRANSFERÊNCIAS DE CONVÊNIO DA UNIÃO DESTINADAS A PROGRAMAS DE EDUCAÇÃO	50.000		
2.4.1.8.10.9.0.0000	OUTRAS TRANSFERÊNCIAS DE CONVÊNIOS DA UNIÃO	50.000		
2.4.1.8.10.9.1.0000	OUTRAS TRANSFERÊNCIAS DE CONVÊNIOS DA UNIÃO - PRINCIPAL	50.000		
2.4.1.8.10.9.1.0017 (290)	TRANSFERÊNCIAS DE CONVÊNIOS DA UNIÃO DESTINADAS A PROGRAMAS DE ESPORTE - PRINCIPAL	50.000		
2.4.1.8.99.0.0.0000	OUTRAS TRANSFERÊNCIAS DA UNIÃO	50.000		
2.4.1.8.99.1.0.0000	OUTRAS TRANSFERÊNCIAS DA UNIÃO	50.000		
2.4.1.8.99.1.1.0000	OUTRAS TRANSFERÊNCIAS DA UNIÃO - PRINCIPAL	50.000		
2.4.1.8.99.1.1.0004 (224)	TRANSFERÊNCIA DE RECURSOS FUNDO A FUNDO PARA INVESTIMENTOS E PROMOÇÃO DA CULTURA	50.000		
7.0.0.0.00.0.0.0000	RECEITAS CORRENTES INTRA-ORÇAMENTÁRIAS			2.000
7.3.0.0.00.0.0.0000	RECEITA PATRIMONIAL		2.000	
7.3.1.0.00.0.0.0000	EXPLORAÇÃO DO PATRIMÔNIO IMOBILIÁRIO DO ESTADO		2.000	

DEMONSTRATIVO DA RECEITA R$ 1,00

2550 - FUNDO DE ARTE E CULTURA DO ESTADO DE GOIÁS - FUNDO CULTURAL

CÓDIGO	ESPECIFICAÇÃO	ALÍNEA / SUBALÍNEA	ORIGEM/ESPÉCIE/RUBRICA	CATEGORIA ECONÔMICA
7.3.1.0.01.0.0.0000	ALUGUÉIS, ARRENDAMENTOS, FOROS, LAUDÊMIOS, TARIFAS DE OCUPAÇÃO			
7.3.1.0.01.1.0.0000	ALUGUÉIS E ARRENDAMENTOS	2.000		
7.3.1.0.01.1.1.0000	ALUGUÉIS E ARRENDAMENTOS - PRINCIPAL	2.000		
7.3.1.0.01.1.1.0007 (245)	ALUGUÉIS E ARRENDAMENTOS BENS IMÓVEIS- PRINCIPAL	2.000		
		2.000		

TOTAL DA RECEITA 6.364.000

FUNDOS ESPECIAIS (R$ 1,00)

DEMONSTRATIVO DAS DESPESAS POR FONTES DE RECURSOS, CONFORME OS PROJETOS, ATIVIDADES E OPERAÇÕES ESPECIAIS E AS CATEGORIAS ECONÔMICAS

2500 - SECRETARIA DE ESTADO DE CULTURA

2550 - FUNDO DE ARTE E CULTURA DO ESTADO DE GOIÁS - FUNDO CULTURAL

CÓDIGO	ESPECIFICAÇÃO	TOTAL	PROJETOS	ATIVIDADES	OPERAÇÕES ESPECIAIS	RESERVA DE CONTINGÊNCIA	CATEGORIA ECONÔMICA	
							CORRENTE	CAPITAL
100	RECEITAS ORDINARIAS	44.200.000		44.200.000			38.070.000	6.130.000
223	TRANSFERENCIAS CORRENTES (UNIAO)	50.000		50.000			50.000	
224	TRANSFERENCIAS DE CAPITAL (UNIAO)	50.000		50.000				50.000
245	RECURSOS VINCULADOS A FUNDOS ESPECIAIS	6.094.000		6.094.000			5.514.000	580.000
290	CONVENIOS, AJUSTES E ACORDOS COM ORGAOS FEDERAIS	150.000		150.000			100.000	50.000
292	OUTROS CONVENIOS, AJUSTES E ACORDOS	20.000		20.000			20.000	
	TOTAL	**50.564.000**		**50.564.000**			**43.754.000**	**6.810.000**

DEMONSTRATIVO DA RECEITA

R$ 1,00

2551 - FUNDO ESTADUAL DO CENTRO CULTURAL OSCAR NIEMEYER - FECCON

CÓDIGO	ESPECIFICAÇÃO	ALÍNEA / SUBALÍNEA	ORIGEM/ESPÉCIE/RUBRICA	CATEGORIA ECONÔMICA
1.0.0.0.00.0.0.0000	RECEITAS CORRENTES			1.122.000
1.1.0.0.00.0.0.0000	IMPOSTOS, TAXAS E CONTRIBUIÇÕES DE MELHORIA		1.092.000	
1.1.2.0.00.0.0.0000	TAXAS		1.092.000	
1.1.2.8.00.0.0.0000	TAXAS ESPECÍFICAS DE ESTADOS, DF E MUNICÍPIOS		1.092.000	
1.1.2.8.02.0.0.0000	TAXAS PELA PRESTAÇÃO DE SERVIÇOS	1.092.000		
1.1.2.8.02.9.0.0000	TAXAS PELA PRESTAÇÃO DE SERVIÇOS - OUTRAS	1.092.000		
1.1.2.8.02.9.1.0000	TAXAS PELA PRESTAÇÃO DE SERVIÇOS - OUTRAS	1.092.000		
1.1.2.8.02.9.1.0010 (245)	TAXA DE ANTECIPAÇÃO - PRODUZIR	1.091.000		
1.1.2.8.02.9.1.0014 (245)	TAXA DE ANTECIPAÇÃO - MICROPRODUZIR	1.000		
1.3.0.0.00.0.0.0000	RECEITA PATRIMONIAL		30.000	
1.3.1.0.00.0.0.0000	EXPLORAÇÃO DO PATRIMÔNIO IMOBILIÁRIO DO ESTADO		30.000	
1.3.1.0.01.0.0.0000	ALUGUÉIS, ARRENDAMENTOS, FOROS, LAUDÊMIOS, TARIFAS DE OCUPAÇÃO	30.000		
1.3.1.0.01.1.0.0000	ALUGUÉIS E ARRENDAMENTOS	30.000		
1.3.1.0.01.1.1.0000	ALUGUÉIS E ARRENDAMENTOS - PRINCIPAL	30.000		
1.3.1.0.01.1.1.0007 (245)	ALUGUÉIS E ARRENDAMENTOS BENS IMÓVEIS	30.000		
	TOTAL DA RECEITA			1.122.000

FUNDOS ESPECIAIS (R$ 1,00)

DEMONSTRATIVO DAS DESPESAS POR FONTES DE RECURSOS, CONFORME OS PROJETOS, ATIVIDADES E OPERAÇÕES ESPECIAIS E AS CATEGORIAS ECONÔMICAS

2500 - SECRETARIA DE ESTADO DE CULTURA

2551 - FUNDO ESTADUAL DO CENTRO CULTURAL OSCAR NIEMEYER - FECCON

CÓDIGO	ESPECIFICAÇÃO	TOTAL	PROJETOS	ATIVIDADES	OPERAÇÕES ESPECIAIS	RESERVA DE CONTINGÊNCIA	CATEGORIA ECONÔMICA	
							CORRENTE	CAPITAL
100	RECEITAS ORDINARIAS	100.000		100.000			90.000	10.000
245	RECURSOS VINCULADOS A FUNDOS ESPECIAIS	1.122.000		522.000	600.000	600.000	432.000	90.000
	TOTAL	**1.222.000**		**622.000**	**600.000**	**600.000**	**522.000**	**100.000**

FUNDOS ESPECIAIS **(R$ 1,00)**

DEMONSTRATIVO DAS DESPESAS POR FONTES DE RECURSOS, CONFORME OS PROJETOS, ATIVIDADES E OPERAÇÕES ESPECIAIS E AS CATEGORIAS ECONÔMICAS

2600 - SECRETARIA DE ESTADO DE ESPORTE E LAZER

CÓDIGO	ESPECIFICAÇÃO	TOTAL	PROJETOS	ATIVIDADES	OPERAÇÕES ESPECIAIS	RESERVA DE CONTINGÊNCIA	CATEGORIA ECONÔMICA	
							CORRENTE	CAPITAL
100	RECEITAS ORDINARIAS	100.000	20.000	80.000			100.000	
223	TRANSFERENCIAS CORRENTES (UNIAO)	5.630.000	1.921.000	3.709.000			5.630.000	
224	TRANSFERENCIAS DE CAPITAL (UNIAO)	111.000	20.000	91.000				111.0(
245	RECURSOS VINCULADOS A FUNDOS ESPECIAIS	176.000		176.000			176.000	
290	CONVENIOS, AJUSTES E ACORDOS COM ORGAOS FEDERAIS	10.000		10.000			10.000	
292	OUTROS CONVENIOS, AJUSTES E ACORDOS	10.000		10.000			10.000	
	TOTAL	**6.037.000**	**1.961.000**	**4.076.000**			**5.926.000**	**111.0(**

DEMONSTRATIVO DA RECEITA R$ 1,00

2650 - FUNDO ESPECIAL DE ESPORTE E LAZER - FUNDO DE ESPORTE

CÓDIGO	ESPECIFICAÇÃO	ALÍNEA / SUBALÍNEA	ORIGEM/ESPÉCIE/RUBRICA	CATEGORIA ECONÔMICA
1.0.0.0.00.0.0.0000	RECEITAS CORRENTES			5.869.000
1.1.0.0.00.0.0.0000	IMPOSTOS, TAXAS E CONTRIBUIÇÕES DE MELHORIA		30.000	
1.1.2.0.00.0.0.0000	TAXAS		30.000	
1.1.2.8.00.0.0.0000	TAXAS ESPECÍFICAS DE ESTADOS, DF E MUNICÍPIOS		30.000	
1.1.2.8.02.0.0.0000	TAXAS PELA PRESTAÇÃO DE SERVIÇOS	30.000		
1.1.2.8.02.9.0.0000	TAXAS PELA PRESTAÇÃO DE SERVIÇOS - OUTRAS	30.000		
1.1.2.8.02.9.1.0000	TAXAS PELA PRESTAÇÃO DE SERVIÇOS - OUTRAS	30.000		
1.1.2.8.02.9.1.0003 (245)	TAXA DE ADMINISTRAÇÃO - PROESPORTE	28.000		
1.1.2.8.02.9.1.0010 (245)	TAXA DE ANTECIPAÇÃO - PRODUZIR	1.000		
1.1.2.8.02.9.1.0014 (245)	TAXA DE ANTECIPAÇÃO - MICROPRODUZIR	1.000		
1.3.0.0.00.0.0.0000	RECEITA PATRIMONIAL		228.000	
1.3.1.0.00.0.0.0000	EXPLORAÇÃO DO PATRIMÔNIO IMOBILIÁRIO DO ESTADO		76.000	
1.3.1.0.01.0.0.0000	ALUGUÉIS, ARRENDAMENTOS, FOROS, LAUDÊMIOS, TARIFAS DE OCUPAÇÃO	76.000		
1.3.1.0.01.1.0.0000	ALUGUÉIS E ARRENDAMENTOS	76.000		
1.3.1.0.01.1.1.0000	ALUGUÉIS E ARRENDAMENTOS - PRINCIPAL	76.000		
1.3.1.0.01.1.1.0007 (245)	ALUGUÉIS E ARRENDAMENTOS BENS IMÓVEIS	76.000		
1.3.2.0.00.0.0.0000	VALORES MOBILIÁRIOS		152.000	
1.3.2.1.00.0.0.0000	JUROS E CORREÇÕES MONETÁRIAS		152.000	
1.3.2.1.00.1.0.0000	REMUNERAÇÃO DE DEPÓSITOS BANCÁRIOS	152.000		
1.3.2.1.00.1.1.0000	REMUNERAÇÃO DE DEPÓSITOS BANCÁRIOS - PRINCIPAL	152.000		
1.3.2.1.00.1.1.0002 (292)	RECEITA DE REMUNERAÇÃO DE DEPÓSITOS DE POUPANÇA - CONVÊNIO COM OUTRAS ENTIDADES - PRINCIPAL	10.000		
1.3.2.1.00.1.1.0007 (290)	RENDIMENTOS DE APLICAÇÕES DE CURTO PRAZO EM CONTA CORRENTE - CONVÊNIOS COM A UNIÃO - PRINCIPAL	10.000		
1.3.2.1.00.1.1.0023 (223)	REMUNERAÇÃO DEP. BANCÁRIOS DE REC. NÃO VINC. - OUTRAS TRANSFERÊNCIAS UNIÃO (TRANSF. CORRENTE) - PRINCIPAL	120.000		
1.3.2.1.00.1.1.0024 (224)	REMUNERAÇÃO DEP. BANCÁRIOS DE REC. NÃO VINC. - OUTRAS TRANSFERÊNCIAS UNIÃO (TRANSF. CAPITAL) - PRINCIPAL	10.000		
1.3.2.1.00.1.1.0065 (245)	RENDIMENTO APLICAÇÃO CURTO PRAZO EM CONTA CORRENTE - FUNDOS ESPECIAIS	2.000		
1.7.0.0.00.0.0.0000	TRANSFERÊNCIAS CORRENTES		5.486.000	
1.7.1.0.00.0.0.0000	TRANSFERÊNCIAS DA UNIÃO E DE SUAS ENTIDADES		5.486.000	
1.7.1.8.00.0.0.0000	TRANSFERÊNCIAS DA UNIÃO - ESPECÍFICAS DE ESTADOS, DF E MUNICÍPIOS		5.486.000	
1.7.1.8.99.0.0.0000	OUTRAS TRANSFERÊNCIAS DA UNIÃO	5.486.000		
1.7.1.8.99.1.0.0000	OUTRAS TRANSFERÊNCIAS DA UNIÃO	5.486.000		
1.7.1.8.99.1.1.0000	OUTRAS TRANSFERÊNCIAS DA UNIÃO - PRINCIPAL	5.486.000		
1.7.1.8.99.1.1.0010 (223)	TRANSFERÊNCIAS DE RECURSOS DA LEI Nº 9.615 (LEI PELÉ)	5.486.000		
1.9.0.0.00.0.0.0000	OUTRAS RECEITAS CORRENTES		125.000	
1.9.2.0.00.0.0.0000	INDENIZAÇÕES, RESTITUIÇÕES E RESSARCIMENTOS		125.000	
1.9.2.2.00.0.0.0000	RESTITUIÇÕES		125.000	
1.9.2.2.06.0.0.0000	RESTITUIÇÃO DE DESPESAS DE EXERCÍCIOS ANTERIORES	125.000		
1.9.2.2.06.1.0.0000	RESTITUIÇÃO DE DESPESAS DE EXERCÍCIOS ANTERIORES	125.000		
1.9.2.2.06.1.1.0000	RESTITUIÇÃO DE DESPESAS DE EXERCÍCIOS ANTERIORES -	125.000		

DEMONSTRATIVO DA RECEITA R$ 1,00

2650 - FUNDO ESPECIAL DE ESPORTE E LAZER - FUNDO DE ESPORTE

CÓDIGO	ESPECIFICAÇÃO	ALÍNEA / SUBALÍNEA	ORIGEM/ESPÉCIE/RUBRICA	CATEGORIA ECONÔMICA
	PRINCIPAL			
1.9.2.2.06.1.1.0024 (223)	RESTITUIÇÃO DE PAGAMENTOS NÃO EFETIVADOS COM RECURSOS DA LEI PELÉ - TRANSFERÊNCIAS CORRENTES	24.000		
1.9.2.2.06.1.1.0025 (224)	RESTITUIÇÃO DE PAGAMENTOS NÃO EFETIVADOS COM RECURSOS DA LEI PELÉ - TRANSFERÊNCIAS DE CAPITAL	101.000		
7.0.0.0.00.0.0.0000	RECEITAS CORRENTES INTRA-ORÇAMENTÁRIAS			68.000
7.3.0.0.00.0.0.0000	RECEITA PATRIMONIAL		68.000	
7.3.1.0.00.0.0.0000	EXPLORAÇÃO DO PATRIMÔNIO IMOBILIÁRIO DO ESTADO		68.000	
7.3.1.0.01.0.0.0000	ALUGUÉIS, ARRENDAMENTOS, FOROS, LAUDÊMIOS, TARIFAS DE OCUPAÇÃO	68.000		
7.3.1.0.01.1.0.0000	ALUGUÉIS E ARRENDAMENTOS	68.000		
7.3.1.0.01.1.1.0000	ALUGUÉIS E ARRENDAMENTOS - PRINCIPAL	68.000		
7.3.1.0.01.1.1.0007 (245)	ALUGUÉIS E ARRENDAMENTOS BENS IMÓVEIS- PRINCIPAL	68.000		
	TOTAL DA RECEITA			5.937.000

FUNDOS ESPECIAIS **(R$ 1,00)**

DEMONSTRATIVO DAS DESPESAS POR FONTES DE RECURSOS, CONFORME OS PROJETOS, ATIVIDADES E OPERAÇÕES ESPECIAIS E AS CATEGORIAS ECONÔMICAS

2600 - SECRETARIA DE ESTADO DE ESPORTE E LAZER

2650 - FUNDO ESPECIAL DE ESPORTE E LAZER - FUNDO DE ESPORTE

CÓDIGO	ESPECIFICAÇÃO	TOTAL	PROJETOS	ATIVIDADES	OPERAÇÕES ESPECIAIS	RESERVA DE CONTINGÊNCIA	CATEGORIA ECONÔMICA	
							CORRENTE	CAPITAL
100	RECEITAS ORDINARIAS	100.000	20.000	80.000			100.000	
223	TRANSFERENCIAS CORRENTES (UNIAO)	5.630.000	1.921.000	3.709.000			5.630.000	
224	TRANSFERENCIAS DE CAPITAL (UNIAO)	111.000	20.000	91.000				111.000
245	RECURSOS VINCULADOS A FUNDOS ESPECIAIS	176.000		176.000			176.000	
290	CONVENIOS, AJUSTES E ACORDOS COM ORGAOS FEDERAIS	10.000		10.000			10.000	
292	OUTROS CONVENIOS, AJUSTES E ACORDOS	10.000		10.000			10.000	
	TOTAL	**6.037.000**	**1.961.000**	**4.076.000**			**5.926.000**	**111.000**

FUNDOS ESPECIAIS (R$ 1,00)

DEMONSTRATIVO DAS DESPESAS POR FONTES DE RECURSOS, CONFORME OS PROJETOS, ATIVIDADES E OPERAÇÕES ESPECIAIS E AS CATEGORIAS ECONÔMICAS

2800 - SECRETARIA DA SAÚDE

CÓDIGO	ESPECIFICAÇÃO	TOTAL	PROJETOS	ATIVIDADES	OPERAÇÕES ESPECIAIS	RESERVA DE CONTINGÊNCIA	CATEGORIA ECONÔMICA	
							CORRENTE	CAPITAL
100	RECEITAS ORDINARIAS	2.300.828.000		2.300.828.000			2.211.678.000	89.150.000
232	TRANSFERENCIAS DE RECURSOS - BLOCO CUSTEIO DAS AÇÕES E SERVIÇOS PÚBLICOS DE SAÚDE	222.194.000		222.194.000			222.194.000	
233	TRANSFERENCIAS DE RECURSOS - BLOCO INVESTIMENTOS NA REDE DE SERVIÇOS PÚBLICOS DE SAÚDE	1.402.000		1.402.000				1.402.00
245	RECURSOS VINCULADOS A FUNDOS ESPECIAIS	11.355.000		11.355.000			9.120.000	2.235.00
270	CONVENIOS, AJUSTES E ACORDOS COM ORGAOS FEDERAIS - SAÚDE	1.451.000		1.451.000			131.000	1.320.00
272	OUTROS CONVENIOS, AJUSTES E ACORDOS - SAÚDE	267.000		267.000			257.000	10.000
290	CONVENIOS, AJUSTES E ACORDOS COM ORGAOS FEDERAIS	20.000		20.000			10.000	10.000
	TOTAL	**2.537.517.000**		**2.537.517.000**			**2.443.390.000**	**94.127.000**

DEMONSTRATIVO DA RECEITA

R$ 1,00

2850 - FUNDO ESTADUAL DE SAÚDE - FES

CÓDIGO	ESPECIFICAÇÃO	ALÍNEA / SUBALÍNEA	ORIGEM/ESPÉCIE/RUBRICA	CATEGORIA ECONÔMICA
1.0.0.0.00.0.0.0000	RECEITAS CORRENTES			229.443.000
1.1.0.0.00.0.0.0000	IMPOSTOS, TAXAS E CONTRIBUIÇÕES DE MELHORIA		3.505.000	
1.1.2.0.00.0.0.0000	TAXAS		3.505.000	
1.1.2.8.00.0.0.0000	TAXAS ESPECÍFICAS DE ESTADOS, DF E MUNICÍPIOS		3.505.000	
1.1.2.8.01.0.0.0000	TAXAS DE INSPEÇÃO, CONTROLE E FISCALIZAÇÃO	3.505.000		
1.1.2.8.01.9.0.0000	TAXAS DE INSPEÇÃO, CONTROLE E FISCALIZAÇÃO - OUTRAS	3.505.000		
1.1.2.8.01.9.1.0000	TAXAS DE INSPEÇÃO, CONTROLE E FISCALIZAÇÃO - OUTRAS - PRINCIPAL	3.385.000		
1.1.2.8.01.9.1.0011 (245)	TAXA DE INSPEÇÃO E FISCALIZAÇÃO	3.385.000		
1.1.2.8.01.9.5.0000	TAXAS DE INSPEÇÃO, CONTROLE E FISCALIZAÇÃO - OUTRAS - MULTAS	100.000		
1.1.2.8.01.9.5.0002 (245)	TAXAS DE INSPEÇÃO, CONTROLE E FISCALIZAÇÃO - MULTA DE MORA	100.000		
1.1.2.8.01.9.6.0000	TAXAS DE INSPEÇÃO, CONTROLE E FISCALIZAÇÃO - OUTRAS - JUROS	20.000		
1.1.2.8.01.9.6.0003 (245)	TAXAS DE INSPEÇÃO, CONTROLE E FISCALIZAÇÃO - JUROS DE MORA	20.000		
1.3.0.0.00.0.0.0000	RECEITA PATRIMONIAL		2.550.000	
1.3.2.0.00.0.0.0000	VALORES MOBILIÁRIOS		2.550.000	
1.3.2.1.00.0.0.0000	JUROS E CORREÇÕES MONETÁRIAS		2.550.000	
1.3.2.1.00.1.0.0000	REMUNERAÇÃO DE DEPÓSITOS BANCÁRIOS	2.550.000		
1.3.2.1.00.1.1.0000	REMUNERAÇÃO DE DEPÓSITOS BANCÁRIOS - PRINCIPAL	2.550.000		
1.3.2.1.00.1.1.0038 (272)	RENDIMENTOS DE APLICAÇÕES DE CURTO PRAZO EM CONTA CORRENTE CONVÊNIOS COM OUTRAS ENTIDADES - SAÚDE	11.000		
1.3.2.1.00.1.1.0040 (232)	REMUNERAÇÃO DE DEPÓSITOS BANCÁRIOS DE RECURSOS NÃO VINCULADOS -TRANSFERÊNCIAS CORRENTES (UNIÃO) - SAÚDE	422.000		
1.3.2.1.00.1.1.0041 (233)	REMUNERAÇÃO DE DEPÓSITOS BANCÁRIOS DE RECURSOS NÃO VINCULADOS - TRANSFERÊNCIAS DE CAPITAL - SAÚDE	350.000		
1.3.2.1.00.1.1.0045 (232)	RENDIMENTO DE DEPÓSITOS DE POUPANÇA -TRANSFERÊNCIAS CORRENTES (UNIÃO) - SAÚDE	1.000.000		
1.3.2.1.00.1.1.0049 (270)	REMUNERAÇÃO DE DEPÓSITOS BANCÁRIOS DE RECURSOS VINCULADOS - CONVÊNIOS UNIÃO - SAÚDE	1.000		
1.3.2.1.00.1.1.0050 (270)	REMUNERAÇÃO DE DEPÓSITOS DE POUPANÇA - CONVÊNIO COM A UNIÃO - SAÚDE	765.000		
1.3.2.1.00.1.1.0065 (245)	RENDIMENTO APLICAÇÃO CURTO PRAZO EM CONTA CORRENTE - FUNDOS ESPECIAIS	1.000		
1.6.0.0.00.0.0.0000	RECEITA DE SERVIÇOS		2.000	
1.6.1.0.00.0.0.0000	SERVIÇOS ADMINISTRATIVOS E COMERCIAIS GERAIS		2.000	
1.6.1.0.01.0.0.0000	SERVIÇOS ADMINISTRATIVOS E COMERCIAIS GERAIS	2.000		
1.6.1.0.01.1.0.0000	SERVIÇOS ADMINISTRATIVOS E COMERCIAIS GERAIS	2.000		
1.6.1.0.01.1.1.0000	SERVIÇOS ADMINISTRATIVOS E COMERCIAIS GERAIS - PRINCIPAL	2.000		
1.6.1.0.01.1.1.0040 (245)	SERVIÇOS DE FOTOCÓPIAS OU CÓPIAS HELIOGRÁFICAS	2.000		
1.7.0.0.00.0.0.0000	TRANSFERÊNCIAS CORRENTES		221.354.000	
1.7.1.0.00.0.0.0000	TRANSFERÊNCIAS DA UNIÃO E DE SUAS ENTIDADES		221.142.000	
1.7.1.8.00.0.0.0000	TRANSFERÊNCIAS DA UNIÃO - ESPECÍFICAS DE ESTADOS, DF E		221.142.000	

DEMONSTRATIVO DA RECEITA

R$ 1,00

2850 - FUNDO ESTADUAL DE SAÚDE - FES

CÓDIGO	ESPECIFICAÇÃO	ALÍNEA / SUBALÍNEA	ORIGEM/ESPÉCIE/RUBRICA	CATEGORIA ECONÔMICA
	MUNICÍPIOS			
1.7.1.8.03.0.0.0000	TRANSFERÊNCIA DE RECURSOS DO SISTEMA ÚNICO DE SAÚDE - SUS - REPASSES FUNDO A FUNDO	220.546.000		
1.7.1.8.03.1.0.0000	TRANSFERÊNCIA DE RECURSOS DO SISTEMA ÚNICO DE SAÚDE - SUS - REPASSES FUNDO A FUNDO	797.000		
1.7.1.8.03.1.1.0000	TRANSFERÊNCIA DE RECURSOS DO SISTEMA ÚNICO DE SAÚDE - SUS - REPASSES FUNDO A FUNDO - PRINCIPAL	797.000		
1.7.1.8.03.1.1.0007 (232)	TRANSFERÊNCIA DE RECURSOS DO SUS - ATENÇÃO BÁSICA	797.000		
1.7.1.8.03.2.0.0000	TRANSFERÊNCIA DE RECURSOS DO SUS - ATENÇÃO DE MÉDIA E ALTA COMPLEXIDADE AMBULATORIAL E HOSPITALAR	164.289.000		
1.7.1.8.03.2.1.0000	TRANSFERÊNCIA DE RECURSOS DO SUS - ATENÇÃO DE MÉDIA E ALTA COMPLEXIDADE AMBULATORIAL E HOSPITALAR - PRINCIPAL	164.289.000		
1.7.1.8.03.2.1.0001 (232)	TRANSFERÊNCIA DE RECURSOS DO SUS - ATENÇÃO DE MÉDIA E ALTA COMPLEXIDADE AMBULATORIAL E HOSPITALAR	164.289.000		
1.7.1.8.03.3.0.0000	TRANSFERÊNCIA DE RECURSOS DO SUS - VIGILÂNCIA EM SAÚDE	23.430.000		
1.7.1.8.03.3.1.0000	TRANSFERÊNCIA DE RECURSOS DO SUS - VIGILÂNCIA EM SAÚDE - PRINCIPAL	23.430.000		
1.7.1.8.03.3.1.0001 (232)	TRANSFERÊNCIA DE RECURSOS DO SUS - VIGILÂNCIA EM SAÚDE	23.430.000		
1.7.1.8.03.4.0.0000	TRANSFERÊNCIA DE RECURSOS DO SUS - ASSISTÊNCIA FARMACÊUTICA	31.186.000		
1.7.1.8.03.4.1.0000	TRANSFERÊNCIA DE RECURSOS DO SUS - ASSISTÊNCIA FARMACÊUTICA - PRINCIPAL	31.186.000		
1.7.1.8.03.4.1.0001 (232)	TRANSFERÊNCIA DE RECURSOS DO SUS - ASSISTÊNCIA FARMACÊUTICA	31.186.000		
1.7.1.8.03.5.0.0000	TRANSFERÊNCIA DE RECURSOS DO SUS - GESTÃO DO SUS	844.000		
1.7.1.8.03.5.1.0000	TRANSFERÊNCIA DE RECURSOS DO SUS - GESTÃO DO SUS - PRINCIPAL	844.000		
1.7.1.8.03.5.1.0001 (232)	TRANSFERÊNCIA DE RECURSOS DO SUS - GESTÃO DO SUS	844.000		
1.7.1.8.10.0.0.0000	TRANSFERÊNCIAS DE CONVÊNIOS DA UNIÃO E DE SUAS ENTIDADES	596.000		
1.7.1.8.10.1.0.0000	TRANSFERÊNCIAS DE CONVÊNIOS DA UNIÃO PARA O SISTEMA ÚNICO DE SAÚDE - SUS	596.000		
1.7.1.8.10.1.1.0000	TRANSFERÊNCIAS DE CONVÊNIOS DA UNIÃO PARA O SISTEMA ÚNICO DE SAÚDE - SUS - PRINCIPAL	596.000		
1.7.1.8.10.1.1.0002 (270)	TRANSFERÊNCIAS DE CONVÊNIO DA UNIÃO PARA O SISTEMA ÚNICO DE SAÚDE - SUS	596.000		
1.7.4.0.00.0.0.0000	TRANSFERÊNCIAS DE INSTITUIÇÕES PRIVADAS		212.000	
1.7.4.8.00.0.0.0000	TRANSFERÊNCIAS DE INSTITUIÇÕES PRIVADAS - ESPECÍFICAS DE ESTADOS, DF E MUNICÍPIOS		212.000	
1.7.4.8.01.0.0.0000	TRANSFERÊNCIA DE CONVÊNIOS DE INSTITUIÇÕES PRIVADAS PARA EST/DF/MUN	212.000		
1.7.4.8.01.1.0.0000	TRANSFERÊNCIAS DE CONVÊNIOS DE INSTITUIÇÕES PRIVADAS PARA PROGRAMAS DE SAÚDE	212.000		
1.7.4.8.01.1.1.0000	TRANSFERÊNCIAS DE CONVÊNIOS DE INSTITUIÇÕES PRIVADAS PARA PROGRAMAS DE SAÚDE - PRINCIPAL	212.000		

DEMONSTRATIVO DA RECEITA R$ 1,00

2850 - FUNDO ESTADUAL DE SAÚDE - FES

CÓDIGO	ESPECIFICAÇÃO	ALÍNEA / SUBALÍNEA	ORIGEM/ESPÉCIE/RUBRICA	CATEGORIA ECONÔMICA
1.7.4.8.01.1.1.0001 (272)	TRANSFERÊNCIAS DE CONVÊNIOS DE INSTITUIÇÕES PRIVADAS PARA PROGRAMAS DE SAÚDE USO CAMPO ESTÁGIO EM HOSPITAIS PÚBLICOS	212.000		
1.9.0.0.00.0.0.0000	OUTRAS RECEITAS CORRENTES		2.032.000	
1.9.1.0.00.0.0.0000	MULTAS ADMINISTRATIVAS CONTRATUAIS E JUDICIAIS		24.000	
1.9.1.0.09.0.0.0000	MULTAS E JUROS PREVISTOS EM CONTRATOS	24.000		
1.9.1.0.09.1.0.0000	MULTAS E JUROS PREVISTOS EM CONTRATOS	24.000		
1.9.1.0.09.1.1.0000	MULTAS E JUROS PREVISTOS EM CONTRATOS - PRINCIPAL	24.000		
1.9.1.0.09.1.1.0008 (245)	MULTAS PREVISTAS EM CONTRATOS - PRINCIPAL	24.000		
1.9.2.0.00.0.0.0000	INDENIZAÇÕES, RESTITUIÇÕES E RESSARCIMENTOS		2.008.000	
1.9.2.2.00.0.0.0000	RESTITUIÇÕES		2.008.000	
1.9.2.2.06.0.0.0000	RESTITUIÇÃO DE DESPESAS DE EXERCÍCIOS ANTERIORES	1.939.000		
1.9.2.2.06.1.0.0000	RESTITUIÇÃO DE DESPESAS DE EXERCÍCIOS ANTERIORES	1.939.000		
1.9.2.2.06.1.1.0000	RESTITUIÇÃO DE DESPESAS DE EXERCÍCIOS ANTERIORES - PRINCIPAL	1.939.000		
1.9.2.2.06.1.1.0045 (245)	RESTITUIÇÃO DE PAGAMENTOS INDEVIDOS DE EXERCÍCIOS ANTERIORES - FUNDOS ESPECIAIS	1.939.000		
1.9.2.2.99.0.0.0000	OUTRAS RESTITUIÇÕES	69.000		
1.9.2.2.99.1.0.0000	OUTRAS RESTITUIÇÕES	69.000		
1.9.2.2.99.1.1.0000	OUTRAS RESTITUIÇÕES - PRINCIPAL	69.000		
1.9.2.2.99.1.1.0034 (245)	RESTITUIÇÃO DE PAGAMENTOS INDEVIDOS - FUNDOS ESPECIAIS	69.000		
2.0.0.0.00.0.0.0000	RECEITAS DE CAPITAL			1.131.000
2.4.0.0.00.0.0.0000	TRANSFERÊNCIAS DE CAPITAL		1.131.000	
2.4.1.0.00.0.0.0000	TRANSFERÊNCIAS DA UNIÃO E DE SUAS ENTIDADES		1.131.000	
2.4.1.8.00.0.0.0000	TRANSFERÊNCIAS DA UNIÃO - ESPECÍFICAS DE ESTADOS, DF E MUNICÍPIOS		1.131.000	
2.4.1.8.03.0.0.0000	TRANSFERÊNCIAS DE RECURSOS DO SISTEMA ÚNICO DE SAÚDE - SUS	1.041.000		
2.4.1.8.03.1.0.0000	TRANSFERÊNCIAS DE RECURSOS DO SISTEMA ÚNICO DE SAÚDE - SUS	1.041.000		
2.4.1.8.03.1.1.0000	TRANSFERÊNCIAS DE RECURSOS DO SISTEMA ÚNICO DE SAÚDE - SUS - PRINCIPAL	1.041.000		
2.4.1.8.03.1.1.0004 (233)	TRANSFERÊNCIA DE RECURSOS DO SUS - ATENÇÃO BÁSICA	1.041.000		
2.4.1.8.04.0.0.0000	TRANSFERÊNCIAS DE RECURSOS DO SISTEMA ÚNICO DE SAÚDE - SUS - BLOCO INVESTIMENTOS NA REDE DE SERVIÇOS PÚBLICOS DE SAÚDE	1.000		
2.4.1.8.04.2.0.0000	TRANSFERÊNCIAS DE RECURSOS DO SISTEMA ÚNICO DE SAÚDE - SUS DESTINADOS À ATENÇÃO ESPECIALIZADA	1.000		
2.4.1.8.04.2.1.0000	TRANSFERÊNCIAS DE RECURSOS DO SISTEMA ÚNICO DE SAÚDE - SUS DESTINADOS À ATENÇÃO ESPECIALIZADA - PRINCIPAL	1.000		
2.4.1.8.04.2.1.0001 (233)	TRANSFERÊNCIAS DE RECURSOS DO SISTEMA ÚNICO DE SAÚDE - SUS DESTINADOS À ATENÇÃO ESPECIALIZADA	1.000		
2.4.1.8.10.0.0.0000	TRANSFERÊNCIA DE CONVÊNIOS DA UNIÃO E DE SUAS ENTIDADES	89.000		
2.4.1.8.10.1.0.0000	TRANSFERÊNCIAS DE CONVÊNIO DA UNIÃO PARA O SISTEMA	89.000		

DEMONSTRATIVO DA RECEITA

R$ 1,00

2850 - FUNDO ESTADUAL DE SAÚDE - FES

CÓDIGO	ESPECIFICAÇÃO	ALÍNEA / SUBALÍNEA	ORIGEM/ESPÉCIE/RUBRICA	CATEGORIA ECONÔMICA
	ÚNICO DE SAÚDE - SUS			
2.4.1.8.10.1.1.0000	TRANSFERÊNCIAS DE CONVÊNIO DA UNIÃO PARA O SISTEMA ÚNICO DE SAÚDE - SUS - PRINCIPAL	89.000		
2.4.1.8.10.1.1.0002 (270)	TRANSFERÊNCIAS DE CONVÊNIO DA UNIÃO PARA O SISTEMA ÚNICO DE SAÚDE - SUS	89.000		
	TOTAL DA RECEITA			230.574.000

FUNDOS ESPECIAIS **(R$ 1,00)**

DEMONSTRATIVO DAS DESPESAS POR FONTES DE RECURSOS, CONFORME OS PROJETOS, ATIVIDADES E OPERAÇÕES ESPECIAIS E AS CATEGORIAS ECONÔMICAS

2800 - SECRETARIA DA SAÚDE

2850 - FUNDO ESTADUAL DE SAÚDE - FES

CÓDIGO	ESPECIFICAÇÃO	TOTAL	PROJETOS	ATIVIDADES	OPERAÇÕES ESPECIAIS	RESERVA DE CONTINGÊNCIA	CATEGORIA ECONÔMICA	
							CORRENTE	CAPITAL
100	RECEITAS ORDINARIAS	2.300.778.000		2.300.778.000			2.211.638.000	89.140.000
232	TRANSFERENCIAS DE RECURSOS - BLOCO CUSTEIO DAS AÇÕES E SERVIÇOS PÚBLICOS DE SAÚDE	221.968.000		221.968.000			221.968.000	
233	TRANSFERENCIAS DE RECURSOS - BLOCO INVESTIMENTOS NA REDE DE SERVIÇOS PÚBLICOS DE SAÚDE	1.392.000		1.392.000				1.392.000
245	RECURSOS VINCULADOS A FUNDOS ESPECIAIS	5.540.000		5.540.000			3.440.000	2.100.000
270	CONVENIOS, AJUSTES E ACORDOS COM ORGAOS FEDERAIS - SAÚDE	1.451.000		1.451.000			131.000	1.320.000
272	OUTROS CONVENIOS, AJUSTES E ACORDOS - SAÚDE	223.000		223.000			223.000	
	TOTAL	**2.531.352.000**		**2.531.352.000**			**2.437.400.000**	**93.952.000**

DEMONSTRATIVO DA RECEITA R$ 1,00

2851 - FUNDO ESPECIAL DE GESTÃO DA ESCOLA ESTADUAL DE SAÚDE PÚBLICA DE GOIÁS CÂNDIDO SANTIAGO - FUNGESP

CÓDIGO	ESPECIFICAÇÃO	ALÍNEA / SUBALÍNEA	ORIGEM/ESPÉCIE/RUBRICA	CATEGORIA ECONÔMICA
1.0.0.0.00.0.0.0000	RECEITAS CORRENTES			280.000
1.3.0.0.00.0.0.0000	RECEITA PATRIMONIAL		280.000	
1.3.2.0.00.0.0.0000	VALORES MOBILIÁRIOS		280.000	
1.3.2.1.00.0.0.0000	JUROS E CORREÇÕES MONETÁRIAS		280.000	
1.3.2.1.00.1.0.0000	REMUNERAÇÃO DE DEPÓSITOS BANCÁRIOS	280.000		
1.3.2.1.00.1.1.0000	REMUNERAÇÃO DE DEPÓSITOS BANCÁRIOS - PRINCIPAL	280.000		
1.3.2.1.00.1.1.0038 (272)	RENDIMENTOS DE APLICAÇÕES DE CURTO PRAZO EM CONTA CORRENTE CONVÊNIOS COM OUTRAS ENTIDADES - SAÚDE	44.000		
1.3.2.1.00.1.1.0040 (232)	REMUNERAÇÃO DE DEPÓSITOS BANCÁRIOS DE RECURSOS NÃO VINCULADOS -TRANSFERÊNCIAS CORRENTES (UNIÃO) - SAÚDE	223.000		
1.3.2.1.00.1.1.0041 (233)	REMUNERAÇÃO DE DEPÓSITOS BANCÁRIOS DE RECURSOS NÃO VINCULADOS - TRANSFERÊNCIAS DE CAPITAL - SAÚDE	10.000		
1.3.2.1.00.1.1.0045 (232)	RENDIMENTO DE DEPÓSITOS DE POUPANÇA -TRANSFERÊNCIAS CORRENTES (UNIÃO) - SAÚDE	3.000		
	TOTAL DA RECEITA			280.000

FUNDOS ESPECIAIS **(R$ 1,00)**

DEMONSTRATIVO DAS DESPESAS POR FONTES DE RECURSOS, CONFORME OS PROJETOS, ATIVIDADES E OPERAÇÕES ESPECIAIS E AS CATEGORIAS ECONÔMICAS

2800 - SECRETARIA DA SAÚDE

2851 - FUNDO ESPECIAL DE GESTÃO DA ESCOLA ESTADUAL DE SAÚDE PÚBLICA DE GOIÁS CÂNDIDO SANTIAGO - FUNGESP

CÓDIGO	ESPECIFICAÇÃO	TOTAL	PROJETOS	ATIVIDADES	OPERAÇÕES ESPECIAIS	RESERVA DE CONTINGÊNCIA	CATEGORIA ECONÔMICA	
							CORRENTE	CAPITAL
232	TRANSFERENCIAS DE RECURSOS - BLOCO CUSTEIO DAS AÇÕES E SERVIÇOS PÚBLICOS DE SAÚDE	226.000		226.000			226.000	
233	TRANSFERENCIAS DE RECURSOS - BLOCO INVESTIMENTOS NA REDE DE SERVIÇOS PÚBLICOS DE SAÚDE	10.000		10.000				10.000
272	OUTROS CONVENIOS, AJUSTES E ACORDOS - SAÚDE	44.000		44.000			34.000	10.000
	TOTAL	**280.000**		**280.000**			**260.000**	**20.000**

DEMONSTRATIVO DA RECEITA

R$ 1,00

2852 - FUNDO ESPECIAL DE ENFRENTAMENTO AS DROGAS - FEDRO

CÓDIGO	ESPECIFICAÇÃO	ALÍNEA / SUBALÍNEA	ORIGEM/ESPÉCIE/RUBRICA	CATEGORIA ECONÔMICA
1.0.0.0.00.0.0.0000	RECEITAS CORRENTES			5.835.000
1.1.0.0.00.0.0.0000	IMPOSTOS, TAXAS E CONTRIBUIÇÕES DE MELHORIA		3.274.000	
1.1.2.0.00.0.0.0000	TAXAS		3.274.000	
1.1.2.8.00.0.0.0000	TAXAS ESPECÍFICAS DE ESTADOS, DF E MUNICÍPIOS		3.274.000	
1.1.2.8.02.0.0.0000	TAXAS PELA PRESTAÇÃO DE SERVIÇOS	3.274.000		
1.1.2.8.02.9.0.0000	TAXAS PELA PRESTAÇÃO DE SERVIÇOS - OUTRAS	3.274.000		
1.1.2.8.02.9.1.0000	TAXAS PELA PRESTAÇÃO DE SERVIÇOS - OUTRAS	3.274.000		
1.1.2.8.02.9.1.0010 (245)	TAXA DE ANTECIPAÇÃO - PRODUZIR	3.272.000		
1.1.2.8.02.9.1.0014 (245)	TAXA DE ANTECIPAÇÃO - MICROPRODUZIR	2.000		
1.3.0.0.00.0.0.0000	RECEITA PATRIMONIAL		21.000	
1.3.2.0.00.0.0.0000	VALORES MOBILIÁRIOS		21.000	
1.3.2.1.00.0.0.0000	JUROS E CORREÇÕES MONETÁRIAS		21.000	
1.3.2.1.00.1.0.0000	REMUNERAÇÃO DE DEPÓSITOS BANCÁRIOS	21.000		
1.3.2.1.00.1.1.0000	REMUNERAÇÃO DE DEPÓSITOS BANCÁRIOS - PRINCIPAL	21.000		
1.3.2.1.00.1.1.0007 (290)	RENDIMENTOS DE APLICAÇÕES DE CURTO PRAZO EM CONTA CORRENTE - CONVÊNIOS COM A UNIÃO - PRINCIPAL	20.000		
1.3.2.1.00.1.1.0065 (245)	RENDIMENTO APLICAÇÃO CURTO PRAZO EM CONTA CORRENTE - FUNDOS ESPECIAIS	1.000		
1.9.0.0.00.0.0.0000	OUTRAS RECEITAS CORRENTES		2.540.000	
1.9.9.0.00.0.0.0000	DEMAIS RECEITAS CORRENTES		2.540.000	
1.9.9.0.99.0.0.0000	OUTRAS RECEITAS	2.540.000		
1.9.9.0.99.1.0.0000	OUTRAS RECEITAS - PRIMÁRIAS	2.540.000		
1.9.9.0.99.1.1.0000	OUTRAS RECEITAS - PRIMÁRIAS - PRINCIPAL	2.540.000		
1.9.9.0.99.1.1.0056 (245)	RECEITA DE CONSIGNAÇÃO/FALTA	2.540.000		
	TOTAL DA RECEITA			5.835.000

FUNDOS ESPECIAIS (R$ 1,00)

DEMONSTRATIVO DAS DESPESAS POR FONTES DE RECURSOS, CONFORME OS PROJETOS, ATIVIDADES E OPERAÇÕES ESPECIAIS E AS CATEGORIAS ECONÔMICAS

2800 - SECRETARIA DA SAÚDE

2852 - FUNDO ESPECIAL DE ENFRENTAMENTO AS DROGAS - FEDRO

CÓDIGO	ESPECIFICAÇÃO	TOTAL	PROJETOS	ATIVIDADES	OPERAÇÕES ESPECIAIS	RESERVA DE CONTINGÊNCIA	CATEGORIA ECONÔMICA	
							CORRENTE	CAPITAL
100	RECEITAS ORDINARIAS	50.000		50.000			40.000	10.000
245	RECURSOS VINCULADOS A FUNDOS ESPECIAIS	5.815.000		5.815.000			5.680.000	135.000
290	CONVENIOS, AJUSTES E ACORDOS COM ORGAOS FEDERAIS	20.000		20.000			10.000	10.000
	TOTAL	**5.885.000**		**5.885.000**			**5.730.000**	**155.000**

FUNDOS ESPECIAIS **(R$ 1,00)**

DEMONSTRATIVO DAS DESPESAS POR FONTES DE RECURSOS, CONFORME OS PROJETOS, ATIVIDADES E OPERAÇÕES ESPECIAIS E AS CATEGORIAS ECONÔMICAS

2900 - SECRETARIA DE ESTADO DE SEGURANÇA PÚBLICA

CÓDIGO	ESPECIFICAÇÃO	TOTAL	PROJETOS	ATIVIDADES	OPERAÇÕES ESPECIAIS	RESERVA DE CONTINGÊNCIA	CATEGORIA ECONÔMICA	
							CORRENTE	CAPITAL
100	RECEITAS ORDINARIAS	110.000	20.000	90.000			60.000	50.000
124	RECURSOS DE ALIENAÇÃO DE BENS ATIVOS	20.000		20.000			10.000	10.000
223	TRANSFERENCIAS CORRENTES (UNIAO)	7.732.000	10.000	7.722.000			7.732.000	
224	TRANSFERENCIAS DE CAPITAL (UNIAO)	16.053.000	10.000.000	6.053.000				16.053.000
245	RECURSOS VINCULADOS A FUNDOS ESPECIAIS	231.961.000	4.881.000	159.080.000	68.000.000	68.000.000	148.627.000	15.334.000
290	CONVENIOS, AJUSTES E ACORDOS COM ORGAOS FEDERAIS	193.000	60.000	133.000			53.000	140.000
292	OUTROS CONVENIOS, AJUSTES E ACORDOS	60.000		60.000			30.000	30.000
	TOTAL	**256.129.000**	**14.971.000**	**173.158.000**	**68.000.000**	**68.000.000**	**156.512.000**	**31.617.000**

DEMONSTRATIVO DA RECEITA R$ 1,00

2950 - FUNDO ESTADUAL DE SEGURANÇA PÚBLICA - FUNESP

CÓDIGO	ESPECIFICAÇÃO	ALÍNEA / SUBALÍNEA	ORIGEM/ESPÉCIE/RUBRICA	CATEGORIA ECONÔMICA
1.0.0.0.00.0.0.0000	RECEITAS CORRENTES			152.162.000
1.1.0.0.00.0.0.0000	IMPOSTOS, TAXAS E CONTRIBUIÇÕES DE MELHORIA		152.122.000	
1.1.2.0.00.0.0.0000	TAXAS		152.122.000	
1.1.2.8.00.0.0.0000	TAXAS ESPECÍFICAS DE ESTADOS, DF E MUNICÍPIOS		152.122.000	
1.1.2.8.02.0.0.0000	TAXAS PELA PRESTAÇÃO DE SERVIÇOS	152.122.000		
1.1.2.8.02.2.0.0000	TAXAS EXTRAJUDICIAIS	55.600.000		
1.1.2.8.02.2.1.0000	TAXAS EXTRAJUDICIAIS - PRINCIPAL	55.600.000		
1.1.2.8.02.2.1.0001 (245)	EMOLUMENTOS E CUSTAS EXTRAJUDICIAIS	55.600.000		
1.1.2.8.02.9.0.0000	TAXAS PELA PRESTAÇÃO DE SERVIÇOS - OUTRAS	96.522.000		
1.1.2.8.02.9.1.0000	TAXAS PELA PRESTAÇÃO DE SERVIÇOS - OUTRAS	96.520.000		
1.1.2.8.02.9.1.0001 (245)	TAXAS PELA PRESTAÇÃO DE SERVIÇOS	96.520.000		
1.1.2.8.02.9.5.0000	TAXAS PELA PRESTAÇÃO DE SERVIÇOS - OUTRAS - MULTAS	1.000		
1.1.2.8.02.9.5.0001 (245)	TAXA PELA PRESTAÇÃO DE SERVIÇOS - MULTA DE MORA	1.000		
1.1.2.8.02.9.6.0000	TAXAS PELA PRESTAÇÃO DE SERVIÇOS - OUTRAS - JUROS	1.000		
1.1.2.8.02.9.6.0001 (245)	TAXA PELA PRESTAÇÃO DE SERVIÇOS - JUROS DE MORA	1.000		
1.3.0.0.00.0.0.0000	RECEITA PATRIMONIAL		17.000	
1.3.2.0.00.0.0.0000	VALORES MOBILIÁRIOS		17.000	
1.3.2.1.00.0.0.0000	JUROS E CORREÇÕES MONETÁRIAS		17.000	
1.3.2.1.00.1.0.0000	REMUNERAÇÃO DE DEPÓSITOS BANCÁRIOS	17.000		
1.3.2.1.00.1.1.0000	REMUNERAÇÃO DE DEPÓSITOS BANCÁRIOS - PRINCIPAL	17.000		
1.3.2.1.00.1.1.0006 (290)	REMUNERAÇÃO DE DEPÓSITOS DE POUPANÇA - (CONVÊNIO COM A UNIÃO) - PRINCIPAL	10.000		
1.3.2.1.00.1.1.0064 (245)	RECEITA DE REMUNERAÇÃO DE DEPÓSITOS DE POUPANÇA - FUNDOS ESPECIAIS	6.000		
1.3.2.1.00.1.1.0065 (245)	RENDIMENTO APLICAÇÃO CURTO PRAZO EM CONTA CORRENTE - FUNDOS ESPECIAIS	1.000		
1.7.0.0.00.0.0.0000	TRANSFERÊNCIAS CORRENTES		20.000	
1.7.1.0.00.0.0.0000	TRANSFERÊNCIAS DA UNIÃO E DE SUAS ENTIDADES		20.000	
1.7.1.8.00.0.0.0000	TRANSFERÊNCIAS DA UNIÃO - ESPECÍFICAS DE ESTADOS, DF E MUNICÍPIOS		20.000	
1.7.1.8.99.0.0.0000	OUTRAS TRANSFERÊNCIAS DA UNIÃO	20.000		
1.7.1.8.99.1.0.0000	OUTRAS TRANSFERÊNCIAS DA UNIÃO	20.000		
1.7.1.8.99.1.1.0000	OUTRAS TRANSFERÊNCIAS DA UNIÃO - PRINCIPAL	20.000		
1.7.1.8.99.1.1.0012 (223)	TRANSFERÊNCIA DO FUNDO NACIONAL DE SEGURANÇA PÚBLICA	20.000		
1.9.0.0.00.0.0.0000	OUTRAS RECEITAS CORRENTES		3.000	
1.9.1.0.00.0.0.0000	MULTAS ADMINISTRATIVAS CONTRATUAIS E JUDICIAIS		1.000	
1.9.1.0.08.0.0.0000	MULTAS DECORRENTES DE SENTENÇAS JUDICIAIS	1.000		
1.9.1.0.08.1.0.0000	MULTAS DECORRENTES DE SENTENÇAS JUDICIAIS	1.000		
1.9.1.0.08.1.1.0000	MULTAS DECORRENTES DE SENTENÇAS JUDICIAIS - PRINCIPAL	1.000		
1.9.1.0.08.1.1.0006 (245)	MULTAS DECORRENTES DE SENTENÇAS JUDICIAIS	1.000		
1.9.2.0.00.0.0.0000	INDENIZAÇÕES, RESTITUIÇÕES E RESSARCIMENTOS		2.000	
1.9.2.1.00.0.0.0000	INDENIZAÇÕES		2.000	
1.9.2.1.01.0.0.0000	INDENIZAÇÕES POR DANOS CAUSADOS AO PATRIMÔNIO PÚBLICO	1.000		

DEMONSTRATIVO DA RECEITA R$ 1,00

2950 - FUNDO ESTADUAL DE SEGURANÇA PÚBLICA - FUNESP

CÓDIGO	ESPECIFICAÇÃO	ALÍNEA / SUBALÍNEA	ORIGEM/ESPÉCIE/RUBRICA	CATEGORIA ECONÔMICA
1.9.2.1.01.1.0.0000	INDENIZAÇÕES POR DANOS CAUSADOS AO PATRIMÔNIO PÚBLICO	1.000		
1.9.2.1.01.1.1.0000	INDENIZAÇÕES POR DANOS CAUSADOS AO PATRIMÔNIO PÚBLICO - PRINCIPAL	1.000		
1.9.2.1.01.1.1.0015 (245)	RESSARCIMENTO AO ERÁRIO APURADO EM PROCESSO JUDICIAL	1.000		
1.9.2.1.03.0.0.0000	INDENIZAÇÃO POR SINISTRO	1.000		
1.9.2.1.03.1.0.0000	INDENIZAÇÃO POR SINISTRO	1.000		
1.9.2.1.03.1.1.0000	INDENIZAÇÃO POR SINISTRO - PRINCIPAL	1.000		
1.9.2.1.03.1.1.0006 (245)	INDENIZAÇÃO DE VEÍCULOS COM PERDA TOTAL	1.000		
2.0.0.0.00.0.0.0000	RECEITAS DE CAPITAL			20.000
2.4.0.0.00.0.0.0000	TRANSFERÊNCIAS DE CAPITAL		20.000	
2.4.1.0.00.0.0.0000	TRANSFERÊNCIAS DA UNIÃO E DE SUAS ENTIDADES		20.000	
2.4.1.8.00.0.0.0000	TRANSFERÊNCIAS DA UNIÃO - ESPECÍFICAS DE ESTADOS, DF E MUNICÍPIOS		20.000	
2.4.1.8.99.0.0.0000	OUTRAS TRANSFERÊNCIAS DA UNIÃO	20.000		
2.4.1.8.99.1.0.0000	OUTRAS TRANSFERÊNCIAS DA UNIÃO	20.000		
2.4.1.8.99.1.1.0000	OUTRAS TRANSFERÊNCIAS DA UNIÃO - PRINCIPAL	20.000		
2.4.1.8.99.1.1.0003 (224)	TRANSFERÊNCIA DO FUNDO NACIONAL DE SEGURANÇA PÚBLICA	20.000		
	TOTAL DA RECEITA			152.182.000

FUNDOS ESPECIAIS (R$ 1,00)

DEMONSTRATIVO DAS DESPESAS POR FONTES DE RECURSOS, CONFORME OS PROJETOS, ATIVIDADES E OPERAÇÕES ESPECIAIS E AS CATEGORIAS ECONÔMICAS

2900 - SECRETARIA DE ESTADO DE SEGURANÇA PÚBLICA

2950 - FUNDO ESTADUAL DE SEGURANÇA PÚBLICA - FUNESP

CÓDIGO	ESPECIFICAÇÃO	TOTAL	PROJETOS	ATIVIDADES	OPERAÇÕES ESPECIAIS	RESERVA DE CONTINGÊNCIA	CATEGORIA ECONÔMICA	
							CORRENTE	CAPITAL
100	RECEITAS ORDINARIAS	60.000		60.000			30.000	30.000
223	TRANSFERENCIAS CORRENTES (UNIAO)	20.000		20.000			20.000	
224	TRANSFERENCIAS DE CAPITAL (UNIAO)	20.000		20.000				20.000
245	RECURSOS VINCULADOS A FUNDOS ESPECIAIS	152.132.000		145.132.000	7.000.000	7.000.000	140.500.000	4.632.000
290	CONVENIOS, AJUSTES E ACORDOS COM ORGAOS FEDERAIS	10.000		10.000				10.000
	TOTAL	**152.242.000**		**145.242.000**	**7.000.000**	**7.000.000**	**140.550.000**	**4.692.000**

DEMONSTRATIVO DA RECEITA R$ 1,00

2951 - FUNDO PENITENCIÁRIO ESTADUAL - FUNPES

CÓDIGO	ESPECIFICAÇÃO	ALÍNEA / SUBALÍNEA	ORIGEM/ESPÉCIE/RUBRICA	CATEGORIA ECONÔMICA
1.0.0.0.00.0.0.0000	RECEITAS CORRENTES			27.039.000
1.1.0.0.00.0.0.0000	IMPOSTOS, TAXAS E CONTRIBUIÇÕES DE MELHORIA		16.755.000	
1.1.2.0.00.0.0.0000	TAXAS		16.755.000	
1.1.2.8.00.0.0.0000	TAXAS ESPECÍFICAS DE ESTADOS, DF E MUNICÍPIOS		16.755.000	
1.1.2.8.02.0.0.0000	TAXAS PELA PRESTAÇÃO DE SERVIÇOS	16.755.000		
1.1.2.8.02.2.0.0000	TAXAS EXTRAJUDICIAIS	16.680.000		
1.1.2.8.02.2.1.0000	TAXAS EXTRAJUDICIAIS - PRINCIPAL	16.680.000		
1.1.2.8.02.2.1.0001 (245)	EMOLUMENTOS E CUSTAS EXTRAJUDICIAIS	16.680.000		
1.1.2.8.02.9.0.0000	TAXAS PELA PRESTAÇÃO DE SERVIÇOS - OUTRAS	75.000		
1.1.2.8.02.9.1.0000	TAXAS PELA PRESTAÇÃO DE SERVIÇOS - OUTRAS	75.000		
1.1.2.8.02.9.1.0001 (245)	TAXAS PELA PRESTAÇÃO DE SERVIÇOS	75.000		
1.3.0.0.00.0.0.0000	RECEITA PATRIMONIAL		2.295.000	
1.3.1.0.00.0.0.0000	EXPLORAÇÃO DO PATRIMÔNIO IMOBILIÁRIO DO ESTADO		1.206.000	
1.3.1.0.01.0.0.0000	ALUGUÉIS, ARRENDAMENTOS, FOROS, LAUDÊMIOS, TARIFAS DE OCUPAÇÃO	1.206.000		
1.3.1.0.01.1.0.0000	ALUGUÉIS E ARRENDAMENTOS	1.206.000		
1.3.1.0.01.1.1.0000	ALUGUÉIS E ARRENDAMENTOS - PRINCIPAL	1.206.000		
1.3.1.0.01.1.1.0007 (245)	ALUGUÉIS E ARRENDAMENTOS BENS IMÓVEIS	1.206.000		
1.3.2.0.00.0.0.0000	VALORES MOBILIÁRIOS		1.089.000	
1.3.2.1.00.0.0.0000	JUROS E CORREÇÕES MONETÁRIAS		1.089.000	
1.3.2.1.00.1.0.0000	REMUNERAÇÃO DE DEPÓSITOS BANCÁRIOS	1.089.000		
1.3.2.1.00.1.1.0000	REMUNERAÇÃO DE DEPÓSITOS BANCÁRIOS - PRINCIPAL	1.089.000		
1.3.2.1.00.1.1.0023 (223)	REMUNERAÇÃO DEP. BANCÁRIOS DE REC. NÃO VINC. - OUTRAS TRANSFERÊNCIAS UNIÃO (TRANSF. CORRENTE) - PRINCIPAL	217.000		
1.3.2.1.00.1.1.0024 (224)	REMUNERAÇÃO DEP. BANCÁRIOS DE REC. NÃO VINC. - OUTRAS TRANSFERÊNCIAS UNIÃO (TRANSF. CAPITAL) - PRINCIPAL	808.000		
1.3.2.1.00.1.1.0065 (245)	RENDIMENTO APLICAÇÃO CURTO PRAZO EM CONTA CORRENTE - FUNDOS ESPECIAIS	64.000		
1.7.0.0.00.0.0.0000	TRANSFERÊNCIAS CORRENTES		7.495.000	
1.7.1.0.00.0.0.0000	TRANSFERÊNCIAS DA UNIÃO E DE SUAS ENTIDADES		7.495.000	
1.7.1.8.00.0.0.0000	TRANSFERÊNCIAS DA UNIÃO - ESPECÍFICAS DE ESTADOS, DF E MUNICÍPIOS		7.495.000	
1.7.1.8.99.0.0.0000	OUTRAS TRANSFERÊNCIAS DA UNIÃO	7.495.000		
1.7.1.8.99.1.0.0000	OUTRAS TRANSFERÊNCIAS DA UNIÃO	7.495.000		
1.7.1.8.99.1.1.0000	OUTRAS TRANSFERÊNCIAS DA UNIÃO - PRINCIPAL	7.495.000		
1.7.1.8.99.1.1.0009 (223)	TRANSFERÊNCIAS DE RECURSOS FUNDO A FUNDO PARA APARELHAMENTO DE PENITENCIÁRIAS	7.495.000		
1.9.0.0.00.0.0.0000	OUTRAS RECEITAS CORRENTES		494.000	
1.9.1.0.00.0.0.0000	MULTAS ADMINISTRATIVAS CONTRATUAIS E JUDICIAIS		217.000	
1.9.1.0.08.0.0.0000	MULTAS DECORRENTES DE SENTENÇAS JUDICIAIS	217.000		
1.9.1.0.08.1.0.0000	MULTAS DECORRENTES DE SENTENÇAS JUDICIAIS	217.000		
1.9.1.0.08.1.1.0000	MULTAS DECORRENTES DE SENTENÇAS JUDICIAIS - PRINCIPAL	215.000		
1.9.1.0.08.1.1.0005 (245)	MULTA DECORRENTE DE SENTENÇA PENAL CONDENATÓRIA	215.000		
1.9.1.0.08.1.5.0000	MULTAS DECORRENTES DE SENTENÇAS JUDICIAIS - MULTAS	1.000		
1.9.1.0.08.1.5.0002 (245)	MULTAS DECORRENTES DE SENTENÇAS JUDICIAIS - MULTA DE	1.000		

DEMONSTRATIVO DA RECEITA R$ 1,00

2951 - FUNDO PENITENCIÁRIO ESTADUAL - FUNPES

CÓDIGO	ESPECIFICAÇÃO	ALÍNEA / SUBALÍNEA	ORIGEM/ESPÉCIE/RUBRICA	CATEGORIA ECONÔMICA
	MORA			
1.9.1.0.08.1.6.0000	MULTAS DECORRENTES DE SENTENÇAS JUDICIAIS - JUROS	1.000		
1.9.1.0.08.1.6.0002 (245)	MULTAS DECORRENTES DE SENTENÇAS JUDICIAIS - JUROS DE MORA	1.000		
1.9.2.0.00.0.0.0000	INDENIZAÇÕES, RESTITUIÇÕES E RESSARCIMENTOS		138.000	
1.9.2.2.00.0.0.0000	RESTITUIÇÕES		138.000	
1.9.2.2.99.0.0.0000	OUTRAS RESTITUIÇÕES	138.000		
1.9.2.2.99.1.0.0000	OUTRAS RESTITUIÇÕES	138.000		
1.9.2.2.99.1.1.0000	OUTRAS RESTITUIÇÕES - PRINCIPAL	138.000		
1.9.2.2.99.1.1.0028 (245)	RESTITUIÇÃO DE VALORES GASTOS COM O CONSUMO DE ENERGIA ELÉTRICA	99.000		
1.9.2.2.99.1.1.0035 (245)	RESTITUIÇÃO DE VALORES GASTOS COM O CONSUMO DE ÁGUA E ESGOTO	39.000		
1.9.9.0.00.0.0.0000	DEMAIS RECEITAS CORRENTES		139.000	
1.9.9.0.99.0.0.0000	OUTRAS RECEITAS	139.000		
1.9.9.0.99.1.0.0000	OUTRAS RECEITAS - PRIMÁRIAS	139.000		
1.9.9.0.99.1.1.0000	OUTRAS RECEITAS - PRIMÁRIAS - PRINCIPAL	139.000		
1.9.9.0.99.1.1.0054 (245)	RECEITA DE FIANÇA	133.000		
1.9.9.0.99.1.1.0061 (245)	RECEITA DE VALORES APREENDIDOS EM PROCESSOS JUDICIAIS	6.000		
2.0.0.0.00.0.0.0000	RECEITAS DE CAPITAL			15.225.000
2.4.0.0.00.0.0.0000	TRANSFERÊNCIAS DE CAPITAL		15.225.000	
2.4.1.0.00.0.0.0000	TRANSFERÊNCIAS DA UNIÃO E DE SUAS ENTIDADES		15.225.000	
2.4.1.8.00.0.0.0000	TRANSFERÊNCIAS DA UNIÃO - ESPECÍFICAS DE ESTADOS, DF E MUNICÍPIOS		15.225.000	
2.4.1.8.99.0.0.0000	OUTRAS TRANSFERÊNCIAS DA UNIÃO	15.225.000		
2.4.1.8.99.1.0.0000	OUTRAS TRANSFERÊNCIAS DA UNIÃO	15.225.000		
2.4.1.8.99.1.1.0000	OUTRAS TRANSFERÊNCIAS DA UNIÃO - PRINCIPAL	15.225.000		
2.4.1.8.99.1.1.0002 (224)	TRANSFERÊNCIA DE RECURSOS FUNDO A FUNDO PARA AMPLIAÇÃO E CONSTRUÇÃO DE PENITENCIÁRIAS	15.225.000		
	TOTAL DA RECEITA			42.264.000

FUNDOS ESPECIAIS **(R$ 1,00)**

DEMONSTRATIVO DAS DESPESAS POR FONTES DE RECURSOS, CONFORME OS PROJETOS, ATIVIDADES E OPERAÇÕES ESPECIAIS E AS CATEGORIAS ECONÔMICAS

2900 - SECRETARIA DE ESTADO DE SEGURANÇA PÚBLICA

2951 - FUNDO PENITENCIÁRIO ESTADUAL - FUNPES

CÓDIGO	ESPECIFICAÇÃO	TOTAL	PROJETOS	ATIVIDADES	OPERAÇÕES ESPECIAIS	RESERVA DE CONTINGÊNCIA	CATEGORIA ECONÔMICA	
							CORRENTE	CAPITAL
223	TRANSFERENCIAS CORRENTES (UNIAO)	7.712.000	10.000	7.702.000			7.712.000	
224	TRANSFERENCIAS DE CAPITAL (UNIAO)	16.033.000	10.000.000	6.033.000				16.033.00
245	RECURSOS VINCULADOS A FUNDOS ESPECIAIS	18.519.000	2.100.000	2.419.000	14.000.000	14.000.000	1.117.000	3.402.00
	TOTAL	**42.264.000**	**12.110.000**	**16.154.000**	**14.000.000**	**14.000.000**	**8.829.000**	**19.435.00**

DEMONSTRATIVO DA RECEITA

R$ 1,00

2952 - FUNDO ESTADUAL DE PROTEÇÃO E DEFESA DO CONSUMIDOR - FEDC

CÓDIGO	ESPECIFICAÇÃO	ALÍNEA / SUBALÍNEA	ORIGEM/ESPÉCIE/RUBRICA	CATEGORIA ECONÔMICA
1.0.0.0.00.0.0.0000	RECEITAS CORRENTES			17.901.000
1.9.0.0.00.0.0.0000	OUTRAS RECEITAS CORRENTES		17.901.000	
1.9.1.0.00.0.0.0000	MULTAS ADMINISTRATIVAS CONTRATUAIS E JUDICIAIS		17.443.000	
1.9.1.0.01.0.0.0000	MULTAS PREVISTAS EM LEGISLAÇÃO ESPECÍFICA	17.443.000		
1.9.1.0.01.1.0.0000	MULTAS PREVISTAS EM LEGISLAÇÃO ESPECÍFICA	17.443.000		
1.9.1.0.01.1.1.0000	MULTAS PREVISTAS EM LEGISLAÇÃO ESPECÍFICA - PRINCIPAL	13.278.000		
1.9.1.0.01.1.1.0047 (245)	MULTAS APLICADAS PELO PROCON (LEI N. 12.207/93)	13.278.000		
1.9.1.0.01.1.3.0000	MULTAS PREVISTAS EM LEGISLAÇÃO ESPECÍFICA - DÍVIDA ATIVA	3.513.000		
1.9.1.0.01.1.3.0024 (245)	MULTAS APLICADAS PELO PROCON (LEI N. 12.207/93) - DÍVIDA ATIVA	3.214.000		
1.9.1.0.01.1.3.0025 (245)	ATUALIZAÇÃO MONETÁRIA MULTAS APLICADAS PELO PROCON (LEI N. 12.207/93) - DÍVIDA ATIVA	299.000		
1.9.1.0.01.1.7.0000	MULTAS PREVISTAS EM LEGISLAÇÃO ESPECÍFICA - DÍVIDA ATIVA - MULTAS	378.000		
1.9.1.0.01.1.7.0012 (245)	MULTAS APLICADAS PELO PROCON (LEI N. 12.207/93) - DÍVIDA ATIVA - MULTA DE MORA	378.000		
1.9.1.0.01.1.8.0000	MULTAS PREVISTAS EM LEGISLAÇÃO ESPECÍFICA - DÍVIDA ATIVA - JUROS	274.000		
1.9.1.0.01.1.8.0020 (245)	MULTAS APLICADAS PELO PROCON (LEI N. 12.207/93) - DÍVIDA ATIVA - JUROS DE MORA	274.000		
1.9.9.0.00.0.0.0000	DEMAIS RECEITAS CORRENTES		458.000	
1.9.9.0.10.0.0.0000	RESERVA GLOBAL DE REVERSÃO	458.000		
1.9.9.0.12.0.0.0000	ENCARGOS LEGAIS PELA INSCRIÇÃO EM DÍVIDA ATIVA E RECEITAS DE ÔNUS DE SUCUMBÊNCIA	458.000		
1.9.9.0.12.1.0.0000	ENCARGOS LEGAIS PELA INSCRIÇÃO EM DÍVIDA ATIVA	384.000		
1.9.9.0.12.1.1.0000	ENCARGOS LEGAIS PELA INSCRIÇÃO EM DÍVIDA ATIVA - PRINCIPAL	384.000		
1.9.9.0.12.1.1.0007 (245)	ENCARGOS LEGAIS PELA INSCRIÇÃO EM DÍVIDA ATIVA - LEI Nº. 20.233/2018	384.000		
1.9.9.0.12.2.0.0000	ÔNUS DE SUCUMBÊNCIA	74.000		
1.9.9.0.12.2.1.0000	ÔNUS DE SUCUMBÊNCIA - PRINCIPAL	74.000		
1.9.9.0.12.2.1.0004 (245)	RECEITA DE HONORÁRIOS DE ADVOGADOS	74.000		
	TOTAL DA RECEITA			17.901.000

FUNDOS ESPECIAIS **(R$ 1,00)**

DEMONSTRATIVO DAS DESPESAS POR FONTES DE RECURSOS, CONFORME OS PROJETOS, ATIVIDADES E OPERAÇÕES ESPECIAIS E AS CATEGORIAS ECONÔMICAS

2900 - SECRETARIA DE ESTADO DE SEGURANÇA PÚBLICA

2952 - FUNDO ESTADUAL DE PROTEÇÃO E DEFESA DO CONSUMIDOR - FEDC

CÓDIGO	ESPECIFICAÇÃO	TOTAL	PROJETOS	ATIVIDADES	OPERAÇÕES ESPECIAIS	RESERVA DE CONTINGÊNCIA	CATEGORIA ECONÔMICA	
							CORRENTE	CAPITAL
245	RECURSOS VINCULADOS A FUNDOS ESPECIAIS	17.901.000		3.901.000	14.000.000	14.000.000	2.000.000	1.901.000
	TOTAL	**17.901.000**		**3.901.000**	**14.000.000**	**14.000.000**	**2.000.000**	**1.901.000**

DEMONSTRATIVO DA RECEITA R$ 1,00

2953 - FUNDO ESPECIAL DE REAPARELHAMENTO E MODERNIZAÇÃO DO CORPO DE BOMBEIROS MILITAR DO ESTADO DE GOIÁS - FUNEBOM

CÓDIGO	ESPECIFICAÇÃO	ALÍNEA / SUBALÍNEA	ORIGEM/ESPÉCIE/RUBRICA	CATEGORIA ECONÔMICA
1.0.0.0.00.0.0.0000	RECEITAS CORRENTES			37.854.000
1.1.0.0.00.0.0.0000	IMPOSTOS, TAXAS E CONTRIBUIÇÕES DE MELHORIA		37.696.000	
1.1.2.0.00.0.0.0000	TAXAS		37.696.000	
1.1.2.8.00.0.0.0000	TAXAS ESPECÍFICAS DE ESTADOS, DF E MUNICÍPIOS		37.696.000	
1.1.2.8.02.0.0.0000	TAXAS PELA PRESTAÇÃO DE SERVIÇOS	37.696.000		
1.1.2.8.02.9.0.0000	TAXAS PELA PRESTAÇÃO DE SERVIÇOS - OUTRAS	37.696.000		
1.1.2.8.02.9.1.0000	TAXAS PELA PRESTAÇÃO DE SERVIÇOS - OUTRAS	36.496.000		
1.1.2.8.02.9.1.0001 (245)	TAXAS PELA PRESTAÇÃO DE SERVIÇOS	7.496.000		
1.1.2.8.02.9.1.0018 (245)	TAXA DE UTILIZAÇÃO POTENCIAL DO SERVIÇO DE EXTINÇÃO DE INCÊNDIO	29.000.000		
1.1.2.8.02.9.5.0000	TAXAS PELA PRESTAÇÃO DE SERVIÇOS - OUTRAS - MULTAS	700.000		
1.1.2.8.02.9.5.0001 (245)	TAXA PELA PRESTAÇÃO DE SERVIÇOS - MULTA DE MORA	700.000		
1.1.2.8.02.9.6.0000	TAXAS PELA PRESTAÇÃO DE SERVIÇOS - OUTRAS - JUROS	500.000		
1.1.2.8.02.9.6.0001 (245)	TAXA PELA PRESTAÇÃO DE SERVIÇOS - JUROS DE MORA	500.000		
1.3.0.0.00.0.0.0000	RECEITA PATRIMONIAL		91.000	
1.3.1.0.00.0.0.0000	EXPLORAÇÃO DO PATRIMÔNIO IMOBILIÁRIO DO ESTADO		68.000	
1.3.1.0.02.0.0.0000	CONCESSÃO, PERMISSÃO, AUTORIZAÇÃO OU CESSÃO DO DIREITO DE USO DE BENS IMÓVEIS PÚBLICOS	68.000		
1.3.1.0.02.1.0.0000	CONCESSÃO, PERMISSÃO, AUTORIZAÇÃO OU CESSÃO DO DIREITO DE USO DE BENS IMÓVEIS PÚBLICOS	68.000		
1.3.1.0.02.1.1.0000	CONCESSÃO, PERMISSÃO, AUTORIZAÇÃO OU CESSÃO DO DIREITO DE USO DE BENS IMÓVEIS PÚBLICOS - PRINCIPAL	68.000		
1.3.1.0.02.1.1.0019 (245)	OUTRAS RECEITAS DE CONCESSÕES E PERMISSÕES - DIREITOS DE USO DE BENS PÚBLICOS	68.000		
1.3.2.0.00.0.0.0000	VALORES MOBILIÁRIOS		23.000	
1.3.2.1.00.0.0.0000	JUROS E CORREÇÕES MONETÁRIAS		23.000	
1.3.2.1.00.1.0.0000	REMUNERAÇÃO DE DEPÓSITOS BANCÁRIOS	23.000		
1.3.2.1.00.1.1.0000	REMUNERAÇÃO DE DEPÓSITOS BANCÁRIOS - PRINCIPAL	23.000		
1.3.2.1.00.1.1.0006 (290)	REMUNERAÇÃO DE DEPÓSITOS DE POUPANÇA - (CONVÊNIO COM A UNIÃO) - PRINCIPAL	23.000		
1.7.0.0.00.0.0.0000	TRANSFERÊNCIAS CORRENTES		50.000	
1.7.1.0.00.0.0.0000	TRANSFERÊNCIAS DA UNIÃO E DE SUAS ENTIDADES		50.000	
1.7.1.8.00.0.0.0000	TRANSFERÊNCIAS DA UNIÃO - ESPECÍFICAS DE ESTADOS, DF E MUNICÍPIOS		50.000	
1.7.1.8.10.0.0.0000	TRANSFERÊNCIAS DE CONVÊNIOS DA UNIÃO E DE SUAS ENTIDADES	50.000		
1.7.1.8.10.9.0.0000	OUTRAS TRANSFERÊNCIAS DE CONVÊNIOS DA UNIÃO	50.000		
1.7.1.8.10.9.1.0000	OUTRAS TRANSFERÊNCIAS DE CONVÊNIOS DA UNIÃO - PRINCIPAL	50.000		
1.7.1.8.10.9.1.0008 (290)	TRANSF. CONV. UNIÃO PARA SEG. PÚBLICA - RECURSOS PARA CUSTEIO DE DESPESAS CORRENTES - PRINCIPAL	50.000		
1.9.0.0.00.0.0.0000	OUTRAS RECEITAS CORRENTES		17.000	
1.9.1.0.00.0.0.0000	MULTAS ADMINISTRATIVAS CONTRATUAIS E JUDICIAIS		17.000	
1.9.1.0.01.0.0.0000	MULTAS PREVISTAS EM LEGISLAÇÃO ESPECÍFICA	2.000		
1.9.1.0.01.1.0.0000	MULTAS PREVISTAS EM LEGISLAÇÃO ESPECÍFICA	2.000		
1.9.1.0.01.1.1.0000	MULTAS PREVISTAS EM LEGISLAÇÃO ESPECÍFICA - PRINCIPAL	2.000		

DEMONSTRATIVO DA RECEITA R$ 1,00

2953 - FUNDO ESPECIAL DE REAPARELHAMENTO E MODERNIZAÇÃO DO CORPO DE BOMBEIROS MILITAR DO ESTADO DE GOIÁS - FUNEBOM

CÓDIGO	ESPECIFICAÇÃO	ALÍNEA / SUBALÍNEA	ORIGEM/ESPÉCIE/RUBRICA	CATEGORIA ECONÔMICA
1.9.1.0.01.1.1.0048 (245)	MULTAS APLICADAS PELO CBM (LEI Nº 15.802/2006)	2.000		
1.9.1.0.08.0.0.0000	MULTAS DECORRENTES DE SENTENÇAS JUDICIAIS	15.000		
1.9.1.0.08.1.0.0000	MULTAS DECORRENTES DE SENTENÇAS JUDICIAIS	15.000		
1.9.1.0.08.1.1.0000	MULTAS DECORRENTES DE SENTENÇAS JUDICIAIS - PRINCIPAL	15.000		
1.9.1.0.08.1.1.0006 (245)	MULTAS DECORRENTES DE SENTENÇAS JUDICIAIS	15.000		
2.0.0.0.00.0.0.0000	RECEITAS DE CAPITAL			50.000
2.4.0.0.00.0.0.0000	TRANSFERÊNCIAS DE CAPITAL		50.000	
2.4.1.0.00.0.0.0000	TRANSFERÊNCIAS DA UNIÃO E DE SUAS ENTIDADES		50.000	
2.4.1.8.00.0.0.0000	TRANSFERÊNCIAS DA UNIÃO - ESPECÍFICAS DE ESTADOS, DF E MUNICÍPIOS		50.000	
2.4.1.8.10.0.0.0000	TRANSFERÊNCIA DE CONVÊNIOS DA UNIÃO E DE SUAS ENTIDADES	50.000		
2.4.1.8.10.9.0.0000	OUTRAS TRANSFERÊNCIAS DE CONVÊNIOS DA UNIÃO	50.000		
2.4.1.8.10.9.1.0000	OUTRAS TRANSFERÊNCIAS DE CONVÊNIOS DA UNIÃO - PRINCIPAL	50.000		
2.4.1.8.10.9.1.0009 (290)	TRANSF. CONV. UNIÃO PARA SEG. PÚBLICA - RECURSOS PARA AQUISIÇÃO DE EQUIPAMENTOS E OU BENS PERMANENTES	50.000		
	TOTAL DA RECEITA			37.904.000

FUNDOS ESPECIAIS (R$ 1,00)

DEMONSTRATIVO DAS DESPESAS POR FONTES DE RECURSOS, CONFORME OS PROJETOS, ATIVIDADES E OPERAÇÕES ESPECIAIS E AS CATEGORIAS ECONÔMICAS

2900 - SECRETARIA DE ESTADO DE SEGURANÇA PÚBLICA

2953 - FUNDO ESPECIAL DE REAPARELHAMENTO E MODERNIZAÇÃO DO CORPO DE BOMBEIROS MILITAR DO ESTADO DE GOIÁS - FUNEBOM

CÓDIGO	ESPECIFICAÇÃO	TOTAL	PROJETOS	ATIVIDADES	OPERAÇÕES ESPECIAIS	RESERVA DE CONTINGÊNCIA	CATEGORIA ECONÔMICA	
							CORRENTE	CAPITAL
100	RECEITAS ORDINARIAS	50.000	20.000	30.000			30.000	20.000
245	RECURSOS VINCULADOS A FUNDOS ESPECIAIS	37.781.000	2.781.000	5.000.000	30.000.000	30.000.000	3.000.000	4.781.000
290	CONVENIOS, AJUSTES E ACORDOS COM ORGAOS FEDERAIS	123.000	60.000	63.000			23.000	100.000
	TOTAL	**37.954.000**	**2.861.000**	**5.093.000**	**30.000.000**	**30.000.000**	**3.053.000**	**4.901.000**

DEMONSTRATIVO DA RECEITA R$ 1,00

2954 - FUNDO DE REAPARELHAMENTO E APERFEIÇOAMENTO DA POLÍCIA MILITAR - FREAP/PM

CÓDIGO	ESPECIFICAÇÃO	ALÍNEA / SUBALÍNEA	ORIGEM/ESPÉCIE/RUBRICA	CATEGORIA ECONÔMICA
1.0.0.0.00.0.0.0000	RECEITAS CORRENTES			5.548.000
1.1.0.0.00.0.0.0000	IMPOSTOS, TAXAS E CONTRIBUIÇÕES DE MELHORIA		5.503.000	
1.1.2.0.00.0.0.0000	TAXAS		5.503.000	
1.1.2.8.00.0.0.0000	TAXAS ESPECÍFICAS DE ESTADOS, DF E MUNICÍPIOS		5.503.000	
1.1.2.8.02.0.0.0000	TAXAS PELA PRESTAÇÃO DE SERVIÇOS	5.503.000		
1.1.2.8.02.9.0.0000	TAXAS PELA PRESTAÇÃO DE SERVIÇOS - OUTRAS	5.503.000		
1.1.2.8.02.9.1.0000	TAXAS PELA PRESTAÇÃO DE SERVIÇOS - OUTRAS	5.501.000		
1.1.2.8.02.9.1.0001 (245)	TAXAS PELA PRESTAÇÃO DE SERVIÇOS	5.500.000		
1.1.2.8.02.9.1.0031 (245)	ATUALIZAÇÃO MONETÁRIA DA TAXA PELA PRESTAÇÃO DE SERVIÇOS	1.000		
1.1.2.8.02.9.5.0000	TAXAS PELA PRESTAÇÃO DE SERVIÇOS - OUTRAS - MULTAS	1.000		
1.1.2.8.02.9.5.0001 (245)	TAXA PELA PRESTAÇÃO DE SERVIÇOS - MULTA DE MORA	1.000		
1.1.2.8.02.9.6.0000	TAXAS PELA PRESTAÇÃO DE SERVIÇOS - OUTRAS - JUROS	1.000		
1.1.2.8.02.9.6.0001 (245)	TAXA PELA PRESTAÇÃO DE SERVIÇOS - JUROS DE MORA	1.000		
1.3.0.0.00.0.0.0000	RECEITA PATRIMONIAL		43.000	
1.3.1.0.00.0.0.0000	EXPLORAÇÃO DO PATRIMÔNIO IMOBILIÁRIO DO ESTADO		43.000	
1.3.1.0.02.0.0.0000	CONCESSÃO, PERMISSÃO, AUTORIZAÇÃO OU CESSÃO DO DIREITO DE USO DE BENS IMÓVEIS PÚBLICOS	43.000		
1.3.1.0.02.1.0.0000	CONCESSÃO, PERMISSÃO, AUTORIZAÇÃO OU CESSÃO DO DIREITO DE USO DE BENS IMÓVEIS PÚBLICOS	43.000		
1.3.1.0.02.1.1.0000	CONCESSÃO, PERMISSÃO, AUTORIZAÇÃO OU CESSÃO DO DIREITO DE USO DE BENS IMÓVEIS PÚBLICOS - PRINCIPAL	41.000		
1.3.1.0.02.1.1.0014 (245)	CONCESSÃO, PERMISSÃO, AUTORIZAÇÃO OU CESSÃO DO DIREITO DE USO DE BENS IMÓVEIS PÚBLICOS	40.000		
1.3.1.0.02.1.1.0020 (245)	ATUALIZAÇÃO MONETÁRIA DE CONCESSÃO, PERMISSÃO, AUTORIZAÇÃO OU CESSÃO DO DIREITO DE USO DE BENS IMÓVEIS PÚBLICOS	1.000		
1.3.1.0.02.1.5.0000	CONCESSÃO, PERMISSÃO, AUTORIZAÇÃO OU CESSÃO DO DIREITO DE USO DE BENS IMÓVEIS PÚBLICOS - MULTAS	1.000		
1.3.1.0.02.1.5.0002 (245)	CONCESSÃO, PERMISSÃO, AUTORIZAÇÃO OU CESSÃO DO DIREITO DE USO DE BENS IMÓVEIS PÚBLICOS - MULTA DE MORA	1.000		
1.3.1.0.02.1.6.0000	CONCESSÃO, PERMISSÃO, AUTORIZAÇÃO OU CESSÃO DO DIREITO DE USO DE BENS IMÓVEIS PÚBLICOS - JUROS	1.000		
1.3.1.0.02.1.6.0002 (245)	CONCESSÃO, PERMISSÃO, AUTORIZAÇÃO OU CESSÃO DO DIREITO DE USO DE BENS IMÓVEIS PÚBLICOS - JUROS DE MORA	1.000		
1.6.0.0.00.0.0.0000	RECEITA DE SERVIÇOS		1.000	
1.6.1.0.00.0.0.0000	SERVIÇOS ADMINISTRATIVOS E COMERCIAIS GERAIS		1.000	
1.6.1.0.01.0.0.0000	SERVIÇOS ADMINISTRATIVOS E COMERCIAIS GERAIS	1.000		
1.6.1.0.01.1.0.0000	SERVIÇOS ADMINISTRATIVOS E COMERCIAIS GERAIS	1.000		
1.6.1.0.01.1.1.0000	SERVIÇOS ADMINISTRATIVOS E COMERCIAIS GERAIS - PRINCIPAL	1.000		
1.6.1.0.01.1.1.0040 (245)	SERVIÇOS DE FOTOCÓPIAS OU CÓPIAS HELIOGRÁFICAS	1.000		
1.9.0.0.00.0.0.0000	OUTRAS RECEITAS CORRENTES		1.000	
1.9.1.0.00.0.0.0000	MULTAS ADMINISTRATIVAS CONTRATUAIS E JUDICIAIS		1.000	

DEMONSTRATIVO DA RECEITA R$ 1,00

2954 - FUNDO DE REAPARELHAMENTO E APERFEIÇOAMENTO DA POLÍCIA MILITAR - FREAP/PM

CÓDIGO	ESPECIFICAÇÃO	ALÍNEA / SUBALÍNEA	ORIGEM/ESPÉCIE/RUBRICA	CATEGORIA ECONÔMICA
1.9.1.0.09.0.0.0000	MULTAS E JUROS PREVISTOS EM CONTRATOS	1.000		
1.9.1.0.09.1.0.0000	MULTAS E JUROS PREVISTOS EM CONTRATOS	1.000		
1.9.1.0.09.1.1.0000	MULTAS E JUROS PREVISTOS EM CONTRATOS - PRINCIPAL	1.000		
1.9.1.0.09.1.1.0008 (245)	MULTAS PREVISTAS EM CONTRATOS - PRINCIPAL	1.000		
	TOTAL DA RECEITA			5.548.000

FUNDOS ESPECIAIS (R$ 1,00)

DEMONSTRATIVO DAS DESPESAS POR FONTES DE RECURSOS, CONFORME OS PROJETOS, ATIVIDADES E OPERAÇÕES ESPECIAIS E AS CATEGORIAS ECONÔMICAS

2900 - SECRETARIA DE ESTADO DE SEGURANÇA PÚBLICA

2954 - FUNDO DE REAPARELHAMENTO E APERFEIÇOAMENTO DA POLÍCIA MILITAR - FREAP/PM

CÓDIGO	ESPECIFICAÇÃO	TOTAL	PROJETOS	ATIVIDADES	OPERAÇÕES ESPECIAIS	RESERVA DE CONTINGÊNCIA	CATEGORIA ECONÔMICA	
							CORRENTE	CAPITAL
245	RECURSOS VINCULADOS A FUNDOS ESPECIAIS	5.548.000		2.548.000	3.000.000	3.000.000	1.970.000	578.000
	TOTAL	**5.548.000**		**2.548.000**	**3.000.000**	**3.000.000**	**1.970.000**	**578.000**

DEMONSTRATIVO DA RECEITA

R$ 1,00

2955 - FUNDO ESPECIAL DE APOIO AO COMBATE À LAVAGEM DE CAPITAIS E ÀS ORGANIZAÇÕES CRIMINOSAS

CÓDIGO	ESPECIFICAÇÃO	ALÍNEA / SUBALÍNEA	ORIGEM/ESPÉCIE/RUBRICA	CATEGORIA ECONÔMICA
1.0.0.0.00.0.0.0000	RECEITAS CORRENTES			160.000
1.7.0.0.00.0.0.0000	TRANSFERÊNCIAS CORRENTES		120.000	
1.7.1.0.00.0.0.0000	TRANSFERÊNCIAS DA UNIÃO E DE SUAS ENTIDADES		30.000	
1.7.1.8.00.0.0.0000	TRANSFERÊNCIAS DA UNIÃO - ESPECÍFICAS DE ESTADOS, DF E MUNICÍPIOS		30.000	
1.7.1.8.10.0.0.0000	TRANSFERÊNCIAS DE CONVÊNIOS DA UNIÃO E DE SUAS ENTIDADES	30.000		
1.7.1.8.10.9.0.0000	OUTRAS TRANSFERÊNCIAS DE CONVÊNIOS DA UNIÃO	30.000		
1.7.1.8.10.9.1.0000	OUTRAS TRANSFERÊNCIAS DE CONVÊNIOS DA UNIÃO - PRINCIPAL	30.000		
1.7.1.8.10.9.1.0008 (290)	TRANSF. CONV. UNIÃO PARA SEG. PÚBLICA - RECURSOS PARA CUSTEIO DE DESPESAS CORRENTES - PRINCIPAL	30.000		
1.7.4.0.00.0.0.0000	TRANSFERÊNCIAS DE INSTITUIÇÕES PRIVADAS		70.000	
1.7.4.0.00.1.0.0000	TRANSFERÊNCIAS DE INSTITUIÇÕES PRIVADAS	40.000		
1.7.4.0.00.1.1.0000	TRANSFERÊNCIAS DE INSTITUIÇÕES PRIVADAS - PRINCIPAL	40.000		
1.7.4.0.00.1.1.0009 (245)	TRANSFERÊNCIAS DE INSTITUIÇÕES PRIVADAS À SEGURANÇA PÚBLICA	20.000		
1.7.4.0.00.1.1.0010 (245)	DOAÇÕES DE PESSOAS JURÍDICAS - PRINCIPAL	20.000		
1.7.4.8.00.0.0.0000	TRANSFERÊNCIAS DE INSTITUIÇÕES PRIVADAS - ESPECÍFICAS DE ESTADOS, DF E MUNICÍPIOS		30.000	
1.7.4.8.10.0.0.0000	TRANSFERÊNCIA DE CONVÊNIOS DE INSTITUIÇÕES PRIVADAS	30.000		
1.7.4.8.10.1.0.0000	TRANSFERÊNCIA DE CONVÊNIOS DE INSTITUIÇÕES PRIVADAS	30.000		
1.7.4.8.10.1.1.0000	TRANSFERÊNCIA DE CONVÊNIOS DE INSTITUIÇÕES PRIVADAS - PRINCIPAL	30.000		
1.7.4.8.10.1.1.0016 (292)	TRANSF. DE CONVÊNIOS DE INSTITUIÇÕES PRIVADAS PARA SEGURANÇA PÚBLICA - PRINCIPAL	30.000		
1.7.7.0.00.0.0.0000	TRANSFERÊNCIAS DE PESSOAS FÍSICAS		20.000	
1.7.7.0.00.1.0.0000	TRANSFERÊNCIAS DE PESSOAS FÍSICAS	20.000		
1.7.7.0.00.1.1.0000	TRANSFERÊNCIAS DE PESSOAS FÍSICAS - PRINCIPAL	20.000		
1.7.7.0.00.1.1.0004 (245)	TRANSFERÊNCIAS DE PESSOAS FÍSICAS A FUNDOS	20.000		
1.9.0.0.00.0.0.0000	OUTRAS RECEITAS CORRENTES		40.000	
1.9.2.0.00.0.0.0000	INDENIZAÇÕES, RESTITUIÇÕES E RESSARCIMENTOS		20.000	
1.9.2.2.00.0.0.0000	RESTITUIÇÕES		20.000	
1.9.2.2.06.0.0.0000	RESTITUIÇÃO DE DESPESAS DE EXERCÍCIOS ANTERIORES	20.000		
1.9.2.2.06.1.0.0000	RESTITUIÇÃO DE DESPESAS DE EXERCÍCIOS ANTERIORES	20.000		
1.9.2.2.06.1.1.0000	RESTITUIÇÃO DE DESPESAS DE EXERCÍCIOS ANTERIORES - PRINCIPAL	20.000		
1.9.2.2.06.1.1.0043 (245)	DEVOLUÇÃO DE INCENTIVOS/AUXÍLIOS CONCEDIDOS	20.000		
1.9.3.0.00.0.0.0000	BENS, DIREITOS E VALORES INCORPORADOS AO PATRIMÔNIO PÚBLICO		20.000	
1.9.3.0.02.0.0.0000	ALIENAÇÃO DE BENS APREENDIDOS	20.000		
1.9.3.0.02.1.0.0000	ALIENAÇÃO DE BENS E MERCADORIAS APREENDIDOS	20.000		
1.9.3.0.02.1.1.0000	ALIENAÇÃO DE BENS E MERCADORIAS APREENDIDOS - PRINCIPAL	20.000		
1.9.3.0.02.1.1.0004 (124)	ALIENAÇÃO DE BENS E MERCADORIAS APREENDIDOS	20.000		
2.0.0.0.00.0.0.0000	RECEITAS DE CAPITAL			60.000

DEMONSTRATIVO DA RECEITA R$ 1,00

2955 - FUNDO ESPECIAL DE APOIO AO COMBATE À LAVAGEM DE CAPITAIS E ÀS ORGANIZAÇÕES CRIMINOSAS

CÓDIGO	ESPECIFICAÇÃO	ALÍNEA / SUBALÍNEA	ORIGEM/ESPÉCIE/RUBRICA	CATEGORIA ECONÔMICA
2.4.0.0.00.0.0.0000	TRANSFERÊNCIAS DE CAPITAL		60.000	
2.4.1.0.00.0.0.0000	TRANSFERÊNCIAS DA UNIÃO E DE SUAS ENTIDADES		30.000	
2.4.1.8.00.0.0.0000	TRANSFERÊNCIAS DA UNIÃO - ESPECÍFICAS DE ESTADOS, DF E MUNICÍPIOS		30.000	
2.4.1.8.10.0.0.0000	TRANSFERÊNCIA DE CONVÊNIOS DA UNIÃO E DE SUAS ENTIDADES	30.000		
2.4.1.8.10.9.0.0000	OUTRAS TRANSFERÊNCIAS DE CONVÊNIOS DA UNIÃO	30.000		
2.4.1.8.10.9.1.0000	OUTRAS TRANSFERÊNCIAS DE CONVÊNIOS DA UNIÃO - PRINCIPAL	30.000		
2.4.1.8.10.9.1.0009 (290)	TRANSF. CONV. UNIÃO PARA SEG. PÚBLICA - RECURSOS PARA AQUISIÇÃO DE EQUIPAMENTOS E OU BENS PERMANENTES	30.000		
2.4.4.0.00.0.0.0000	TRANSFERÊNCIAS DE INSTITUIÇÕES PRIVADAS		30.000	
2.4.4.8.00.0.0.0000	TRANSFERÊNCIAS DE INSTITUIÇÕES PRIVADAS - ESPECÍFICAS DE ESTADOS, DF E MUNICÍPIOS		30.000	
2.4.4.8.10.0.0.0000	TRANSFERÊNCIAS DE CONVÊNIOS DE INSTITUIÇÕES PRIVADAS	30.000		
2.4.4.8.10.1.0.0000	TRANSFERÊNCIAS DE CONVÊNIOS DE INSTITUIÇÕES PRIVADAS	30.000		
2.4.4.8.10.1.1.0000	TRANSFERÊNCIAS DE CONVÊNIOS DE INSTITUIÇÕES PRIVADAS - PRINCIPAL	30.000		
2.4.4.8.10.1.1.0011 (292)	TRANSF. DE CONVÊNIOS DE INSTITUIÇÕES PRIVADAS PARA A SEGURANÇA PÚBLICA	30.000		
	TOTAL DA RECEITA			220.000

FUNDOS ESPECIAIS **(R$ 1,00)**

DEMONSTRATIVO DAS DESPESAS POR FONTES DE RECURSOS, CONFORME OS PROJETOS, ATIVIDADES E OPERAÇÕES ESPECIAIS E AS CATEGORIAS ECONÔMICAS

3000 - SECRETARIA DE ESTADO DE DESENVOLVIMENTO SOCIAL

CÓDIGO	ESPECIFICAÇÃO	TOTAL	PROJETOS	ATIVIDADES	OPERAÇÕES ESPECIAIS	RESERVA DE CONTINGÊNCIA	CATEGORIA ECONÔMICA	
							CORRENTE	CAPITAL
100	RECEITAS ORDINARIAS	52.500.000		52.500.000			52.420.000	80.00
234	TRANSFERENCIAS CORRENTES (UNIAO) - ASSISTÊNCIA SOCIAL	354.000		354.000			354.000	
235	TRANSFERENCIAS DE CAPITAL (UNIAO) - ASSISTÊNCIA SOCIAL	48.000		48.000				48.0
245	RECURSOS VINCULADOS A FUNDOS ESPECIAIS	48.000		48.000			48.000	
274	CONVENIOS, AJUSTES E ACORDOS COM ORGAOS FEDERAIS - ASSISTÊNCIA SOCIAL	20.000		20.000			10.000	10.0
	TOTAL	**52.970.000**		**52.970.000**			**52.832.000**	**138.0**

FUNDOS ESPECIAIS (R$ 1,00)

DEMONSTRATIVO DAS DESPESAS POR FONTES DE RECURSOS, CONFORME OS PROJETOS, ATIVIDADES E OPERAÇÕES ESPECIAIS E AS CATEGORIAS ECONÔMICAS

2900 - SECRETARIA DE ESTADO DE SEGURANÇA PÚBLICA

2955 - FUNDO ESPECIAL DE APOIO AO COMBATE À LAVAGEM DE CAPITAIS E ÀS ORGANIZAÇÕES CRIMINOSAS

CÓDIGO	ESPECIFICAÇÃO	TOTAL	PROJETOS	ATIVIDADES	OPERAÇÕES ESPECIAIS	RESERVA DE CONTINGÊNCIA	CATEGORIA ECONÔMICA	
							CORRENTE	CAPITAL
124	RECURSOS DE ALIENAÇÃO DE BENS ATIVOS	20.000		20.000			10.000	10.000
245	RECURSOS VINCULADOS A FUNDOS ESPECIAIS	80.000		80.000			40.000	40.000
290	CONVENIOS, AJUSTES E ACORDOS COM ORGAOS FEDERAIS	60.000		60.000			30.000	30.000
292	OUTROS CONVENIOS, AJUSTES E ACORDOS	60.000		60.000			30.000	30.000
	TOTAL	**220.000**		**220.000**			**110.000**	**110.000**

FUNDOS ESPECIAIS (R$ 1,00)

DEMONSTRATIVO DAS DESPESAS POR FONTES DE RECURSOS, CONFORME OS PROJETOS, ATIVIDADES E OPERAÇÕES ESPECIAIS E AS CATEGORIAS ECONÔMICAS

3000 - SECRETARIA DE ESTADO DE DESENVOLVIMENTO SOCIAL

3055 - FUNDO ESTADUAL DOS DIREITOS DA PESSOA IDOSA - FEDPI/GO

CÓDIGO	ESPECIFICAÇÃO	TOTAL	PROJETOS	ATIVIDADES	OPERAÇÕES ESPECIAIS	RESERVA DE CONTINGÊNCIA	CATEGORIA ECONÔMICA	
							CORRENTE	CAPITAL
245	RECURSOS VINCULADOS A FUNDOS ESPECIAIS	16.000		16.000			16.000	
	TOTAL	**16.000**		**16.000**			**16.000**	

DEMONSTRATIVO DA RECEITA R$ 1,00

3055 - FUNDO ESTADUAL DOS DIREITOS DA PESSOA IDOSA - FEDPI/GO

CÓDIGO	ESPECIFICAÇÃO	ALÍNEA / SUBALÍNEA	ORIGEM/ESPÉCIE/RUBRICA	CATEGORIA ECONÔMICA
1.0.0.0.00.0.0.0000	RECEITAS CORRENTES			16.000
1.3.0.0.00.0.0.0000	RECEITA PATRIMONIAL		16.000	
1.3.2.0.00.0.0.0000	VALORES MOBILIÁRIOS		16.000	
1.3.2.1.00.0.0.0000	JUROS E CORREÇÕES MONETÁRIAS		16.000	
1.3.2.1.00.1.0.0000	REMUNERAÇÃO DE DEPÓSITOS BANCÁRIOS	16.000		
1.3.2.1.00.1.1.0000	REMUNERAÇÃO DE DEPÓSITOS BANCÁRIOS - PRINCIPAL	16.000		
1.3.2.1.00.1.1.0065 (245)	RENDIMENTO APLICAÇÃO CURTO PRAZO EM CONTA CORRENTE - FUNDOS ESPECIAIS	16.000		
	TOTAL DA RECEITA			16.000

FUNDOS ESPECIAIS (R$ 1,00)

DEMONSTRATIVO DAS DESPESAS POR FONTES DE RECURSOS, CONFORME OS PROJETOS, ATIVIDADES E OPERAÇÕES ESPECIAIS E AS CATEGORIAS ECONÔMICAS

3000 - SECRETARIA DE ESTADO DE DESENVOLVIMENTO SOCIAL

3054 - FUNDO ESPECIAL DE APOIO À CRIANÇA E AO JOVEM - FCJ

CÓDIGO	ESPECIFICAÇÃO	TOTAL	PROJETOS	ATIVIDADES	OPERAÇÕES ESPECIAIS	RESERVA DE CONTINGÊNCIA	CATEGORIA ECONÔMICA	
							CORRENTE	CAPITAL
100	RECEITAS ORDINARIAS	2.500.000		2.500.000			2.500.000	
	TOTAL	**2.500.000**		**2.500.000**			**2.500.000**	

FUNDOS ESPECIAIS (R$ 1,00)

DEMONSTRATIVO DAS DESPESAS POR FONTES DE RECURSOS, CONFORME OS PROJETOS, ATIVIDADES E OPERAÇÕES ESPECIAIS E AS CATEGORIAS ECONÔMICAS

3000 - SECRETARIA DE ESTADO DE DESENVOLVIMENTO SOCIAL

3052 - FUNDO ESTADUAL DOS DIREITOS DA CRIANÇA E DO ADOLESCENTE - FECAD

CÓDIGO	ESPECIFICAÇÃO	TOTAL	PROJETOS	ATIVIDADES	OPERAÇÕES ESPECIAIS	RESERVA DE CONTINGÊNCIA	CATEGORIA ECONÔMICA	
							CORRENTE	CAPITAL
245	RECURSOS VINCULADOS A FUNDOS ESPECIAIS	20.000		20.000			20.000	
	TOTAL	**20.000**		**20.000**			**20.000**	

DEMONSTRATIVO DA RECEITA

R$ 1,00

3052 - FUNDO ESTADUAL DOS DIREITOS DA CRIANÇA E DO ADOLESCENTE - FECAD

CÓDIGO	ESPECIFICAÇÃO	ALÍNEA / SUBALÍNEA	ORIGEM/ESPÉCIE/RUBRICA	CATEGORIA ECONÔMICA
1.0.0.0.00.0.0.0000	RECEITAS CORRENTES			20.000
1.3.0.0.00.0.0.0000	RECEITA PATRIMONIAL		20.000	
1.3.2.0.00.0.0.0000	VALORES MOBILIÁRIOS		20.000	
1.3.2.1.00.0.0.0000	JUROS E CORREÇÕES MONETÁRIAS		20.000	
1.3.2.1.00.1.0.0000	REMUNERAÇÃO DE DEPÓSITOS BANCÁRIOS	20.000		
1.3.2.1.00.1.1.0000	REMUNERAÇÃO DE DEPÓSITOS BANCÁRIOS - PRINCIPAL	20.000		
1.3.2.1.00.1.1.0065 (245)	RENDIMENTO APLICAÇÃO CURTO PRAZO EM CONTA CORRENTE - FUNDOS ESPECIAIS	20.000		
	TOTAL DA RECEITA			20.000

FUNDOS ESPECIAIS

(R$ 1,00)

DEMONSTRATIVO DAS DESPESAS POR FONTES DE RECURSOS, CONFORME OS PROJETOS, ATIVIDADES E OPERAÇÕES ESPECIAIS E AS CATEGORIAS ECONÔMICAS

3000 - SECRETARIA DE ESTADO DE DESENVOLVIMENTO SOCIAL

3051 - FUNDO ESTADUAL DE ASSISTÊNCIA SOCIAL - FEAS

CÓDIGO	ESPECIFICAÇÃO	TOTAL	PROJETOS	ATIVIDADES	OPERAÇÕES ESPECIAIS	RESERVA DE CONTINGÊNCIA	CATEGORIA ECONÔMICA	
							CORRENTE	CAPITAL
100	RECEITAS ORDINARIAS	50.000.000		50.000.000			49.920.000	80.000
234	TRANSFERENCIAS CORRENTES (UNIAO) - ASSISTÊNCIA SOCIAL	354.000		354.000			354.000	
235	TRANSFERENCIAS DE CAPITAL (UNIAO) - ASSISTÊNCIA SOCIAL	48.000		48.000				48.000
245	RECURSOS VINCULADOS A FUNDOS ESPECIAIS	12.000		12.000			12.000	
274	CONVENIOS, AJUSTES E ACORDOS COM ORGAOS FEDERAIS - ASSISTÊNCIA SOCIAL	20.000		20.000			10.000	10.000
	TOTAL	**50.434.000**		**50.434.000**			**50.296.000**	**138.000**

DEMONSTRATIVO DA RECEITA

R$ 1,00

3051 - FUNDO ESTADUAL DE ASSISTÊNCIA SOCIAL - FEAS

CÓDIGO	ESPECIFICAÇÃO	ALÍNEA / SUBALÍNEA	ORIGEM/ESPÉCIE/RUBRICA	CATEGORIA ECONÔMICA
1.9.2.2.06.1.1.0032 (234)	RESTITUIÇÃO DE PAGAMENTOS INDEVIDOS DE EXERCÍCIOS ANTERIORES - ASSISTÊNCIA SOCIAL	2.000		
1.9.2.2.06.1.1.0033 (234)	DEVOLUÇÃO DE DIÁRIAS DE EXERCÍCIOS ANTERIORES - FONTES DE RECURSOS VINCULADOS	4.000		
2.0.0.0.00.0.0.0000	RECEITAS DE CAPITAL			10.000
2.4.0.0.00.0.0.0000	TRANSFERÊNCIAS DE CAPITAL		10.000	
2.4.1.0.00.0.0.0000	TRANSFERÊNCIAS DA UNIÃO E DE SUAS ENTIDADES		10.000	
2.4.1.8.00.0.0.0000	TRANSFERÊNCIAS DA UNIÃO - ESPECÍFICAS DE ESTADOS, DF E MUNICÍPIOS		10.000	
2.4.1.8.10.0.0.0000	TRANSFERÊNCIA DE CONVÊNIOS DA UNIÃO E DE SUAS ENTIDADES	10.000		
2.4.1.8.10.9.0.0000	OUTRAS TRANSFERÊNCIAS DE CONVÊNIOS DA UNIÃO	10.000		
2.4.1.8.10.9.1.0000	OUTRAS TRANSFERÊNCIAS DE CONVÊNIOS DA UNIÃO - PRINCIPAL	10.000		
2.4.1.8.10.9.1.0020 (274)	TRANSFERÊNCIAS DE CONVÊNIO DA UNIÃO PARA CONSTRUÇÃO DE SISTEMA SÓCIO EDUCATIVO	10.000		
	TOTAL DA RECEITA			434.000

DEMONSTRATIVO DA RECEITA

R$ 1,00

3051 - FUNDO ESTADUAL DE ASSISTÊNCIA SOCIAL - FEAS

CÓDIGO	ESPECIFICAÇÃO	ALÍNEA / SUBALÍNEA	ORIGEM/ESPÉCIE/RUBRICA	CATEGORIA ECONÔMICA
1.0.0.0.00.0.0.0000	RECEITAS CORRENTES			424.000
1.3.0.0.00.0.0.0000	RECEITA PATRIMONIAL		267.000	
1.3.2.0.00.0.0.0000	VALORES MOBILIÁRIOS		267.000	
1.3.2.1.00.0.0.0000	JUROS E CORREÇÕES MONETÁRIAS		267.000	
1.3.2.1.00.1.0.0000	REMUNERAÇÃO DE DEPÓSITOS BANCÁRIOS	267.000		
1.3.2.1.00.1.1.0000	REMUNERAÇÃO DE DEPÓSITOS BANCÁRIOS - PRINCIPAL	267.000		
1.3.2.1.00.1.1.0039 (234)	REMUNERAÇÃO DE DEPÓSITOS DE POUPANÇA - TRANSFERÊNCIAS CORRENTES (UNIÃO) - ASSISTÊNCIA SOCIAL	7.000		
1.3.2.1.00.1.1.0047 (234)	REMUNERAÇÃO DE DEPÓSITOS BANCÁRIOS OUTRAS TRANSFERÊNCIAS CORRENTES DA UNIÃO - ASSISTÊNCIA SOCIAL	202.000		
1.3.2.1.00.1.1.0058 (235)	REMUNERAÇÃO DE DEPÓSITOS BANCÁRIOS - TRANSFERÊNCIAS DE CAPITAL UNIÃO - ASSISTÊNCIA SOCIAL	48.000		
1.3.2.1.00.1.1.0065 (245)	RENDIMENTO APLICAÇÃO CURTO PRAZO EM CONTA CORRENTE - FUNDOS ESPECIAIS	10.000		
1.7.0.0.00.0.0.0000	TRANSFERÊNCIAS CORRENTES		151.000	
1.7.1.0.00.0.0.0000	TRANSFERÊNCIAS DA UNIÃO E DE SUAS ENTIDADES		149.000	
1.7.1.8.00.0.0.0000	TRANSFERÊNCIAS DA UNIÃO - ESPECÍFICAS DE ESTADOS, DF E MUNICÍPIOS		149.000	
1.7.1.8.10.0.0.0000	TRANSFERÊNCIAS DE CONVÊNIOS DA UNIÃO E DE SUAS ENTIDADES	10.000		
1.7.1.8.10.3.0.0000	TRANSFERÊNCIAS DE CONVÊNIOS DA UNIÃO DESTINADAS A PROGRAMAS DE ASSISTÊNCIA SOCIAL	10.000		
1.7.1.8.10.3.1.0000	TRANSFERÊNCIAS DE CONVÊNIOS DA UNIÃO DESTINADAS A PROGRAMAS DE ASSISTÊNCIA SOCIAL - PRINCIPAL	10.000		
1.7.1.8.10.3.1.0005 (274)	TRANSFERÊNCIAS DE CONVÊNIO DA UNIÃO DESTINADAS A PROGRAMAS DE ASSISTÊNCIA SOCIAL	10.000		
1.7.1.8.12.0.0.0000	TRANSFERÊNCIAS DE RECURSOS DO FUNDO NACIONAL DE ASSISTÊNCIA SOCIAL - FNAS	139.000		
1.7.1.8.12.1.0.0000	TRANSFERÊNCIAS DE RECURSOS DO FUNDO NACIONAL DE ASSISTÊNCIA SOCIAL - FNAS	139.000		
1.7.1.8.12.1.1.0000	TRANSFERÊNCIAS DE RECURSOS DO FUNDO NACIONAL DE ASSISTÊNCIA SOCIAL - FNAS - PRINCIPAL	139.000		
1.7.1.8.12.1.1.0001 (234)	TRANSFERÊNCIAS DE RECURSOS DO FUNDO NACIONAL DE ASSISTÊNCIA SOCIAL - FNAS	139.000		
1.7.4.0.00.0.0.0000	TRANSFERÊNCIAS DE INSTITUIÇÕES PRIVADAS		2.000	
1.7.4.0.00.1.0.0000	TRANSFERÊNCIAS DE INSTITUIÇÕES PRIVADAS	2.000		
1.7.4.0.00.1.1.0000	TRANSFERÊNCIAS DE INSTITUIÇÕES PRIVADAS - PRINCIPAL	2.000		
1.7.4.0.00.1.1.0008 (245)	DOAÇÕES DE INSTITUIÇÕES PRIVADAS AO FEAS (FUNDO ESTADUAL DE ASSIST. SOCIAL)	2.000		
1.9.0.0.00.0.0.0000	OUTRAS RECEITAS CORRENTES		6.000	
1.9.2.0.00.0.0.0000	INDENIZAÇÕES, RESTITUIÇÕES E RESSARCIMENTOS		6.000	
1.9.2.2.00.0.0.0000	RESTITUIÇÕES		6.000	
1.9.2.2.06.0.0.0000	RESTITUIÇÃO DE DESPESAS DE EXERCÍCIOS ANTERIORES	6.000		
1.9.2.2.06.1.0.0000	RESTITUIÇÃO DE DESPESAS DE EXERCÍCIOS ANTERIORES	6.000		
1.9.2.2.06.1.1.0000	RESTITUIÇÃO DE DESPESAS DE EXERCÍCIOS ANTERIORES - PRINCIPAL	6.000		

FUNDOS ESPECIAIS (R$ 1,00)

DEMONSTRATIVO DAS DESPESAS POR FONTES DE RECURSOS, CONFORME OS PROJETOS, ATIVIDADES E OPERAÇÕES ESPECIAIS E AS CATEGORIAS ECONÔMICAS

3000 - SECRETARIA DE ESTADO DE DESENVOLVIMENTO SOCIAL

3055 - FUNDO ESTADUAL DOS DIREITOS DA PESSOA IDOSA - FEDPI/GO

CÓDIGO	ESPECIFICAÇÃO	TOTAL	PROJETOS	ATIVIDADES	OPERAÇÕES ESPECIAIS	RESERVA DE CONTINGÊNCIA	CATEGORIA ECONÔMICA	
							CORRENTE	CAPITAL
245	RECURSOS VINCULADOS A FUNDOS ESPECIAIS	16.000		16.000			16.000	
	TOTAL	16.000		16.000			16.000	

FUNDOS ESPECIAIS (R$ 1,00)

DEMONSTRATIVO DAS DESPESAS POR FONTES DE RECURSOS, CONFORME OS PROJETOS, ATIVIDADES E OPERAÇÕES ESPECIAIS E AS CATEGORIAS ECONÔMICAS

3100 - SECRETARIA DE ESTADO DE DESENVOLVIMENTO E INOVAÇÃO

CÓDIGO	ESPECIFICAÇÃO	TOTAL	PROJETOS	ATIVIDADES	OPERAÇÕES ESPECIAIS	RESERVA DE CONTINGÊNCIA	CATEGORIA ECONÔMICA	
							CORRENTE	CAPITAL
100	RECEITAS ORDINARIAS	20.440.000	2.110.000	18.330.000			20.380.000	60.000
290	CONVENIOS, AJUSTES E ACORDOS COM ORGAOS FEDERAIS	20.000	10.000	10.000			10.000	10.000
	TOTAL	20.460.000	2.120.000	18.340.000			20.390.000	70.000

DEMONSTRATIVO DA RECEITA

R$ 1,00

3150 - FUNDO ESTADUAL DE CIÊNCIA E TECNOLOGIA - FUNCTEC

CÓDIGO	ESPECIFICAÇÃO	ALÍNEA / SUBALÍNEA	ORIGEM/ESPÉCIE/RUBRICA	CATEGORIA ECONÔMICA
1.0.0.0.00.0.0.0000	RECEITAS CORRENTES			20.000
1.3.0.0.00.0.0.0000	RECEITA PATRIMONIAL		20.000	
1.3.2.0.00.0.0.0000	VALORES MOBILIÁRIOS		20.000	
1.3.2.1.00.0.0.0000	JUROS E CORREÇÕES MONETÁRIAS		20.000	
1.3.2.1.00.1.0.0000	REMUNERAÇÃO DE DEPÓSITOS BANCÁRIOS	20.000		
1.3.2.1.00.1.1.0000	REMUNERAÇÃO DE DEPÓSITOS BANCÁRIOS - PRINCIPAL	20.000		
1.3.2.1.00.1.1.0007 (290)	RENDIMENTOS DE APLICAÇÕES DE CURTO PRAZO EM CONTA CORRENTE - CONVÊNIOS COM A UNIÃO - PRINCIPAL	20.000		
	TOTAL DA RECEITA			20.000

FUNDOS ESPECIAIS (R$ 1,00)

DEMONSTRATIVO DAS DESPESAS POR FONTES DE RECURSOS, CONFORME OS PROJETOS, ATIVIDADES E OPERAÇÕES ESPECIAIS E AS CATEGORIAS ECONÔMICAS

3100 - SECRETARIA DE ESTADO DE DESENVOLVIMENTO E INOVAÇÃO

3150 - FUNDO ESTADUAL DE CIÊNCIA E TECNOLOGIA - FUNCTEC

CÓDIGO	ESPECIFICAÇÃO	TOTAL	PROJETOS	ATIVIDADES	OPERAÇÕES ESPECIAIS	RESERVA DE CONTINGÊNCIA	CATEGORIA ECONÔMICA	
							CORRENTE	CAPITAL
100	RECEITAS ORDINARIAS	20.310.000	2.020.000	18.290.000			20.280.000	30.000
290	CONVENIOS, AJUSTES E ACORDOS COM ORGAOS FEDERAIS	20.000	10.000	10.000			10.000	10.000
	TOTAL	20.330.000	2.030.000	18.300.000			20.290.000	40.000

FUNDOS ESPECIAIS (R$ 1,00)

DEMONSTRATIVO DAS DESPESAS POR FONTES DE RECURSOS, CONFORME OS PROJETOS, ATIVIDADES E OPERAÇÕES ESPECIAIS E AS CATEGORIAS ECONÔMICAS

3100 - SECRETARIA DE ESTADO DE DESENVOLVIMENTO E INOVAÇÃO

3151 - FUNDO ESPECIAL DE IMPLANTAÇÃO DO PROGRAMA VEÍCULO LEVE SOBRE TRILHOS - FVLT

CÓDIGO	ESPECIFICAÇÃO	TOTAL	PROJETOS	ATIVIDADES	OPERAÇÕES ESPECIAIS	RESERVA DE CONTINGÊNCIA	CATEGORIA ECONÔMICA	
							CORRENTE	CAPITAL
100	RECEITAS ORDINARIAS	40.000	40.000				30.000	10.000
	TOTAL	40.000	40.000				30.000	10.000

FUNDOS ESPECIAIS (R$ 1,00)

DEMONSTRATIVO DAS DESPESAS POR FONTES DE RECURSOS, CONFORME OS PROJETOS, ATIVIDADES E OPERAÇÕES ESPECIAIS E AS CATEGORIAS ECONÔMICAS

3100 - SECRETARIA DE ESTADO DE DESENVOLVIMENTO E INOVAÇÃO

3152 - FUNDO ESTADUAL DE HABITAÇÃO DE INTERESSE SOCIAL - FEHIS

CÓDIGO	ESPECIFICAÇÃO	TOTAL	PROJETOS	ATIVIDADES	OPERAÇÕES ESPECIAIS	RESERVA DE CONTINGÊNCIA	CATEGORIA ECONÔMICA	
							CORRENTE	CAPITAL
100	RECEITAS ORDINARIAS	40.000		40.000			30.000	10.000
	TOTAL	40.000		40.000			30.000	10.000

FUNDOS ESPECIAIS (R$ 1,00)

DEMONSTRATIVO DAS DESPESAS POR FONTES DE RECURSOS, CONFORME OS PROJETOS, ATIVIDADES E OPERAÇÕES ESPECIAIS E AS CATEGORIAS ECONÔMICAS

3100 - SECRETARIA DE ESTADO DE DESENVOLVIMENTO E INOVAÇÃO

3153 - FUNDO DE DESENVOLVIMENTO METROPOLITANO DE GOIÂNIA - FUNDEMETRO

CÓDIGO	ESPECIFICAÇÃO	TOTAL	PROJETOS	ATIVIDADES	OPERAÇÕES ESPECIAIS	RESERVA DE CONTINGÊNCIA	CATEGORIA ECONÔMICA	
							CORRENTE	CAPITAL
100	RECEITAS ORDINARIAS	50.000	50.000				40.000	10.000
	TOTAL	50.000	50.000				40.000	10.000

FUNDOS ESPECIAIS (R$ 1,00)

DEMONSTRATIVO DAS DESPESAS POR FONTES DE RECURSOS, CONFORME OS PROJETOS, ATIVIDADES E OPERAÇÕES ESPECIAIS E AS CATEGORIAS ECONÔMICAS

3160 - SECRETARIA DE ESTADO DE DESENVOLVIMENTO E INOVAÇÃO - ENTIDADES JURISDICIONADAS

CÓDIGO	ESPECIFICAÇÃO	TOTAL	PROJETOS	ATIVIDADES	OPERAÇÕES ESPECIAIS	RESERVA DE CONTINGÊNCIA	CATEGORIA ECONÔMICA	
							CORRENTE	CAPITAL
100	RECEITAS ORDINARIAS	100.000		100.000			50.000	50.000
117	COTA-PARTE DA CONTRIBUIÇÃO DE INTERVENÇÃO NO DOMINIO ECONOMICO - CIDE	31.285.000		31.285.000			28.285.000	3.000.000
245	RECURSOS VINCULADOS A FUNDOS ESPECIAIS	131.573.000		131.573.000			114.731.000	16.842.000
	TOTAL	162.958.000		162.958.000			143.066.000	19.892.000

DEMONSTRATIVO DA RECEITA

R$ 1,00

3180 - FUNDO CONSTITUCIONAL DE TRANSPORTES - FCT

CÓDIGO	ESPECIFICAÇÃO	ALÍNEA / SUBALÍNEA	ORIGEM/ESPÉCIE/RUBRICA	CATEGORIA ECONÔMICA
1.0.0.0.00.0.0.0000	RECEITAS CORRENTES			131.583.000
1.1.0.0.00.0.0.0000	IMPOSTOS, TAXAS E CONTRIBUIÇÕES DE MELHORIA		19.591.000	
1.1.2.0.00.0.0.0000	TAXAS		19.591.000	
1.1.2.8.00.0.0.0000	TAXAS ESPECÍFICAS DE ESTADOS, DF E MUNICÍPIOS		19.591.000	
1.1.2.8.02.0.0.0000	TAXAS PELA PRESTAÇÃO DE SERVIÇOS	19.591.000		
1.1.2.8.02.9.0.0000	TAXAS PELA PRESTAÇÃO DE SERVIÇOS - OUTRAS	19.591.000		
1.1.2.8.02.9.1.0000	TAXAS PELA PRESTAÇÃO DE SERVIÇOS - OUTRAS	19.591.000		
1.1.2.8.02.9.1.0001 (245)	TAXAS PELA PRESTAÇÃO DE SERVIÇOS	19.591.000		
1.3.0.0.00.0.0.0000	RECEITA PATRIMONIAL		1.922.000	
1.3.1.0.00.0.0.0000	EXPLORAÇÃO DO PATRIMÔNIO IMOBILIÁRIO DO ESTADO		1.912.000	
1.3.1.0.02.0.0.0000	CONCESSÃO, PERMISSÃO, AUTORIZAÇÃO OU CESSÃO DO DIREITO DE USO DE BENS IMÓVEIS PÚBLICOS	1.912.000		
1.3.1.0.02.1.0.0000	CONCESSÃO, PERMISSÃO, AUTORIZAÇÃO OU CESSÃO DO DIREITO DE USO DE BENS IMÓVEIS PÚBLICOS	1.912.000		
1.3.1.0.02.1.1.0000	CONCESSÃO, PERMISSÃO, AUTORIZAÇÃO OU CESSÃO DO DIREITO DE USO DE BENS IMÓVEIS PÚBLICOS - PRINCIPAL	1.912.000		
1.3.1.0.02.1.1.0021 (245)	LICENÇA DE USO E OCUPAÇÃO DO SOLO NAS FAIXAS DE DOMÍNIO E LINDEIRAS	1.912.000		
1.3.2.0.00.0.0.0000	VALORES MOBILIÁRIOS		10.000	
1.3.2.1.00.0.0.0000	JUROS E CORREÇÕES MONETÁRIAS		10.000	
1.3.2.1.00.1.0.0000	REMUNERAÇÃO DE DEPÓSITOS BANCÁRIOS	10.000		
1.3.2.1.00.1.1.0000	REMUNERAÇÃO DE DEPÓSITOS BANCÁRIOS - PRINCIPAL	10.000		
1.3.2.1.00.1.1.0008 (117)	RECEITA DE REMUNERAÇÃO DE DEPÓSITOS BANCÁRIOS DE RECURSOS VINCULADOS / CONTRIBUIÇÃO DE INTERVENÇÃO NO DOMÍNIO ECONÔMICO (CIDE) - PRINCIPAL	10.000		
1.6.0.0.00.0.0.0000	RECEITA DE SERVIÇOS		283.000	
1.6.1.0.00.0.0.0000	SERVIÇOS ADMINISTRATIVOS E COMERCIAIS GERAIS		283.000	
1.6.1.0.04.0.0.0000	SERVIÇOS DE INFORMAÇÃO E TECNOLOGIA	283.000		
1.6.1.0.04.1.0.0000	SERVIÇOS DE INFORMAÇÃO E TECNOLOGIA	283.000		
1.6.1.0.04.1.1.0000	SERVIÇOS DE INFORMAÇÃO E TECNOLOGIA - PRINCIPAL	283.000		
1.6.1.0.04.1.1.0007 (245)	SERVIÇO DE UTILIZAÇÃO DO SISTEMA OPERACIONAL DO DETRAN	283.000		
1.9.0.0.00.0.0.0000	OUTRAS RECEITAS CORRENTES		109.787.000	
1.9.1.0.00.0.0.0000	MULTAS ADMINISTRATIVAS CONTRATUAIS E JUDICIAIS		109.787.000	
1.9.1.0.01.0.0.0000	MULTAS PREVISTAS EM LEGISLAÇÃO ESPECÍFICA	109.786.000		
1.9.1.0.01.1.0.0000	MULTAS PREVISTAS EM LEGISLAÇÃO ESPECÍFICA	109.786.000		
1.9.1.0.01.1.1.0000	MULTAS PREVISTAS EM LEGISLAÇÃO ESPECÍFICA - PRINCIPAL	109.786.000		
1.9.1.0.01.1.1.0042 (245)	MULTAS PREVISTAS NA LEGISLAÇÃO DE TRÂNSITO	109.786.000		
1.9.1.0.09.0.0.0000	MULTAS E JUROS PREVISTOS EM CONTRATOS	1.000		
1.9.1.0.09.1.0.0000	MULTAS E JUROS PREVISTOS EM CONTRATOS	1.000		
1.9.1.0.09.1.1.0000	MULTAS E JUROS PREVISTOS EM CONTRATOS - PRINCIPAL	1.000		
1.9.1.0.09.1.1.0011 (245)	JUROS PREVISTOS EM CONTRATOS	1.000		
	TOTAL DA RECEITA			131.583.000

FUNDOS ESPECIAIS (R$ 1,00)

DEMONSTRATIVO DAS DESPESAS POR FONTES DE RECURSOS, CONFORME OS PROJETOS, ATIVIDADES E OPERAÇÕES ESPECIAIS E AS CATEGORIAS ECONÔMICAS

3160 - SECRETARIA DE ESTADO DE DESENVOLVIMENTO E INOVAÇÃO - ENTIDADES JURISDICIONADAS

3180 - FUNDO CONSTITUCIONAL DE TRANSPORTES - FCT

CÓDIGO	ESPECIFICAÇÃO	TOTAL	PROJETOS	ATIVIDADES	OPERAÇÕES ESPECIAIS	RESERVA DE CONTINGÊNCIA	CATEGORIA ECONÔMICA	
							CORRENTE	CAPITAL
100	RECEITAS ORDINARIAS	100.000		100.000			50.000	50.000
117	COTA-PARTE DA CONTRIBUIÇÃO DE INTERVENÇÃO NO DOMINIO ECONOMICO - CIDE	31.285.000		31.285.000			28.285.000	3.000.000
245	RECURSOS VINCULADOS A FUNDOS ESPECIAIS	131.573.000		131.573.000			114.731.000	16.842.000
	TOTAL	162.958.000		162.958.000			143.066.000	19.892.000

FUNDOS ESPECIAIS (R$ 1,00)

DEMONSTRATIVO DAS DESPESAS POR FONTES DE RECURSOS, CONFORME OS PROJETOS, ATIVIDADES E OPERAÇÕES ESPECIAIS E AS CATEGORIAS ECONÔMICAS

3200 - SECRETARIA DE ESTADO DE AGRICULTURA, PECUÁRIA E ABASTECIMENTO.

CÓDIGO	ESPECIFICAÇÃO	TOTAL	PROJETOS	ATIVIDADES	OPERAÇÕES ESPECIAIS	RESERVA DE CONTINGÊNCIA	CATEGORIA ECONÔMICA	
							CORRENTE	CAPITAL
100	RECEITAS ORDINARIAS	50.000	20.000	30.000			30.000	20.000
245	RECURSOS VINCULADOS A FUNDOS ESPECIAIS	7.786.000	1.436.000	350.000	6.000.000	6.000.000	1.200.000	586.000
	TOTAL	7.836.000	1.456.000	380.000	6.000.000	6.000.000	1.230.000	606.000

DEMONSTRATIVO DA RECEITA R$ 1,00

3250 - FUNDO ESPECIAL DE DESENVOLVIMENTO RURAL - FUNDER

CÓDIGO	ESPECIFICAÇÃO	ALÍNEA / SUBALÍNEA	ORIGEM/ESPÉCIE/RUBRICA	CATEGORIA ECONÔMICA
1.0.0.0.00.0.0.0000	RECEITAS CORRENTES			7.786.000
1.1.0.0.00.0.0.0000	IMPOSTOS, TAXAS E CONTRIBUIÇÕES DE MELHORIA		7.143.000	
1.1.2.0.00.0.0.0000	TAXAS		7.143.000	
1.1.2.8.00.0.0.0000	TAXAS ESPECÍFICAS DE ESTADOS, DF E MUNICÍPIOS		7.143.000	
1.1.2.8.02.0.0.0000	TAXAS PELA PRESTAÇÃO DE SERVIÇOS	7.143.000		
1.1.2.8.02.9.0.0000	TAXAS PELA PRESTAÇÃO DE SERVIÇOS - OUTRAS	7.143.000		
1.1.2.8.02.9.1.0000	TAXAS PELA PRESTAÇÃO DE SERVIÇOS - OUTRAS	7.143.000		
1.1.2.8.02.9.1.0001 (245)	TAXAS PELA PRESTAÇÃO DE SERVIÇOS	329.000		
1.1.2.8.02.9.1.0002 (245)	TAXA DE EXPEDIÇÃO DE DOCUMENTOS	75.000		
1.1.2.8.02.9.1.0009 (245)	TAXA DE REGISTRO DE AGROINDÚSTRIA	83.000		
1.1.2.8.02.9.1.0015 (245)	TAXA DE TRÂNSITO DE PRODUTOS E SUBPRODUTOS DE ORIGEM ANIMAL	4.000		
1.1.2.8.02.9.1.0016 (245)	TAXA DE CADASTRO DE ESTABELECIMENTOS COMERCIAIS	616.000		
1.1.2.8.02.9.1.0021 (245)	TAXA DE TRÂNSITO ANIMAL GTA	5.673.000		
1.1.2.8.02.9.1.0022 (245)	TAXA DE TRÂNSITO VEGETAL - PTV/ATV	363.000		
1.3.0.0.00.0.0.0000	RECEITA PATRIMONIAL		40.000	
1.3.1.0.00.0.0.0000	EXPLORAÇÃO DO PATRIMÔNIO IMOBILIÁRIO DO ESTADO		40.000	
1.3.1.0.02.0.0.0000	CONCESSÃO, PERMISSÃO, AUTORIZAÇÃO OU CESSÃO DO DIREITO DE USO DE BENS IMÓVEIS PÚBLICOS	40.000		
1.3.1.0.02.1.0.0000	CONCESSÃO, PERMISSÃO, AUTORIZAÇÃO OU CESSÃO DO DIREITO DE USO DE BENS IMÓVEIS PÚBLICOS	40.000		
1.3.1.0.02.1.1.0000	CONCESSÃO, PERMISSÃO, AUTORIZAÇÃO OU CESSÃO DO DIREITO DE USO DE BENS IMÓVEIS PÚBLICOS - PRINCIPAL	40.000		
1.3.1.0.02.1.1.0018 (245)	CONCESSÕES E PERMISSÕES DO FUNDER	40.000		
1.6.0.0.00.0.0.0000	RECEITA DE SERVIÇOS		105.000	
1.6.1.0.00.0.0.0000	SERVIÇOS ADMINISTRATIVOS E COMERCIAIS GERAIS		105.000	
1.6.1.0.01.0.0.0000	SERVIÇOS ADMINISTRATIVOS E COMERCIAIS GERAIS	105.000		
1.6.1.0.01.1.0.0000	SERVIÇOS ADMINISTRATIVOS E COMERCIAIS GERAIS	105.000		
1.6.1.0.01.1.1.0000	SERVIÇOS ADMINISTRATIVOS E COMERCIAIS GERAIS - PRINCIPAL	105.000		
1.6.1.0.01.1.1.0035 (245)	SERVIÇOS DE GEOPROCESSAMENTO	2.000		
1.6.1.0.01.1.1.0036 (245)	SERVIÇOS DE VACINAÇÃO ANIMAL	1.000		
1.6.1.0.01.1.1.0037 (245)	SERVIÇOS DE ANÁLISE LABORATORIAL	101.000		
1.6.1.0.01.1.1.0040 (245)	SERVIÇOS DE FOTOCÓPIAS OU CÓPIAS HELIOGRÁFICAS	1.000		
1.9.0.0.00.0.0.0000	OUTRAS RECEITAS CORRENTES		498.000	
1.9.1.0.00.0.0.0000	MULTAS ADMINISTRATIVAS CONTRATUAIS E JUDICIAIS		430.000	
1.9.1.0.01.0.0.0000	MULTAS PREVISTAS EM LEGISLAÇÃO ESPECÍFICA	430.000		
1.9.1.0.01.1.0.0000	MULTAS PREVISTAS EM LEGISLAÇÃO ESPECÍFICA	430.000		
1.9.1.0.01.1.1.0000	MULTAS PREVISTAS EM LEGISLAÇÃO ESPECÍFICA - PRINCIPAL	430.000		
1.9.1.0.01.1.1.0044 (245)	MULTAS POR INFRAÇÃO ÀS NORMAS AGROPECUÁRIAS	430.000		
1.9.2.0.00.0.0.0000	INDENIZAÇÕES, RESTITUIÇÕES E RESSARCIMENTOS		68.000	
1.9.2.1.00.0.0.0000	INDENIZAÇÕES		68.000	
1.9.2.1.01.0.0.0000	INDENIZAÇÕES POR DANOS CAUSADOS AO PATRIMÔNIO PÚBLICO	68.000		
1.9.2.1.01.1.0.0000	INDENIZAÇÕES POR DANOS CAUSADOS AO PATRIMÔNIO	68.000		

DEMONSTRATIVO DA RECEITA R$ 1,00

3250 - FUNDO ESPECIAL DE DESENVOLVIMENTO RURAL - FUNDER

CÓDIGO	ESPECIFICAÇÃO	ALÍNEA / SUBALÍNEA	ORIGEM/ESPÉCIE/RUBRICA	CATEGORIA ECONÔMICA
	PÚBLICO			
1.9.2.1.01.1.1.0000	INDENIZAÇÕES POR DANOS CAUSADOS AO PATRIMÔNIO PÚBLICO - PRINCIPAL	68.000		
1.9.2.1.01.1.1.0013 (245)	INDENIZAÇÕES POR DANOS CAUSADOS AO PATRIMÔNIO PÚBLICO	68.000		
	TOTAL DA RECEITA			7.786.000

FUNDOS ESPECIAIS (R$ 1,00)

DEMONSTRATIVO DAS DESPESAS POR FONTES DE RECURSOS, CONFORME OS PROJETOS, ATIVIDADES E OPERAÇÕES ESPECIAIS E AS CATEGORIAS ECONÔMICAS

3200 - SECRETARIA DE ESTADO DE AGRICULTURA, PECUÁRIA E ABASTECIMENTO.

3250 - FUNDO ESPECIAL DE DESENVOLVIMENTO RURAL - FUNDER

CÓDIGO	ESPECIFICAÇÃO	TOTAL	PROJETOS	ATIVIDADES	OPERAÇÕES ESPECIAIS	RESERVA DE CONTINGÊNCIA	CATEGORIA ECONÔMICA	
							CORRENTE	CAPITAL
100	RECEITAS ORDINARIAS	50.000	20.000	30.000			30.000	20.000
245	RECURSOS VINCULADOS A FUNDOS ESPECIAIS	7.786.000	1.436.000	350.000	6.000.000	6.000.000	1.200.000	586.000
	TOTAL	7.836.000	1.456.000	380.000	6.000.000	6.000.000	1.230.000	606.000

FUNDOS ESPECIAIS (R$ 1,00)

DEMONSTRATIVO DAS DESPESAS POR FONTES DE RECURSOS, CONFORME OS PROJETOS, ATIVIDADES E OPERAÇÕES ESPECIAIS E AS CATEGORIAS ECONÔMICAS

3300 - SECRETARIA DE ESTADO DE INDÚSTRIA, COMÉRCIO E SERVIÇOS

CÓDIGO	ESPECIFICAÇÃO	TOTAL	PROJETOS	ATIVIDADES	OPERAÇÕES ESPECIAIS	RESERVA DE CONTINGÊNCIA	CATEGORIA ECONÔMICA	
							CORRENTE	CAPITAL
100	RECEITAS ORDINARIAS	100.000		100.000			70.000	30.000
245	RECURSOS VINCULADOS A FUNDOS ESPECIAIS	251.021.000		18.021.000	233.000.000	233.000.000	7.687.000	10.334.000
290	CONVENIOS, AJUSTES E ACORDOS COM ORGAOS FEDERAIS	30.000		30.000			10.000	20.000
	TOTAL	251.151.000		18.151.000	233.000.000	233.000.000	7.767.000	10.384.000

DEMONSTRATIVO DA RECEITA

R$ 1,00

3350 - FUNDO DE PARTICIPAÇÃO E FOMENTO À INDUSTRIALIZAÇÃO DO ESTADO DE GOIÁS - FOMENTAR

CÓDIGO	ESPECIFICAÇÃO	ALÍNEA / SUBALÍNEA	ORIGEM/ESPÉCIE/RUBRICA	CATEGORIA ECONÔMICA
1.0.0.0.00.0.0.0000	RECEITAS CORRENTES			15.896.000
1.1.0.0.00.0.0.0000	IMPOSTOS, TAXAS E CONTRIBUIÇÕES DE MELHORIA		4.540.000	
1.1.2.0.00.0.0.0000	TAXAS		4.540.000	
1.1.2.8.00.0.0.0000	TAXAS ESPECÍFICAS DE ESTADOS, DF E MUNICÍPIOS		4.540.000	
1.1.2.8.02.0.0.0000	TAXAS PELA PRESTAÇÃO DE SERVIÇOS	4.540.000		
1.1.2.8.02.9.0.0000	TAXAS PELA PRESTAÇÃO DE SERVIÇOS - OUTRAS	4.540.000		
1.1.2.8.02.9.1.0000	TAXAS PELA PRESTAÇÃO DE SERVIÇOS - OUTRAS	4.520.000		
1.1.2.8.02.9.1.0035 (245)	EMOLUMENTOS FOMENTAR	4.500.000		
1.1.2.8.02.9.1.0037 (245)	ATUALIZAÇÃO MONETÁRIA EMOLUMENTOS FOMENTAR	20.000		
1.1.2.8.02.9.5.0000	TAXAS PELA PRESTAÇÃO DE SERVIÇOS - OUTRAS - MULTAS	20.000		
1.1.2.8.02.9.5.0004 (245)	EMOLUMENTOS FOMENTAR - MULTA DE MORA	20.000		
1.6.0.0.00.0.0.0000	RECEITA DE SERVIÇOS		11.351.000	
1.6.1.0.00.0.0.0000	SERVIÇOS ADMINISTRATIVOS E COMERCIAIS GERAIS		2.000	
1.6.1.0.01.0.0.0000	SERVIÇOS ADMINISTRATIVOS E COMERCIAIS GERAIS	2.000		
1.6.1.0.01.1.0.0000	SERVIÇOS ADMINISTRATIVOS E COMERCIAIS GERAIS	2.000		
1.6.1.0.01.1.1.0000	SERVIÇOS ADMINISTRATIVOS E COMERCIAIS GERAIS - PRINCIPAL	1.000		
1.6.1.0.01.1.1.0040 (245)	SERVIÇOS DE FOTOCÓPIAS OU CÓPIAS HELIOGRÁFICAS	1.000		
1.6.1.0.01.1.5.0000	SERVIÇOS ADMINISTRATIVOS E COMERCIAIS GERAIS - MULTAS	1.000		
1.6.1.0.01.1.5.0002 (245)	SERVIÇOS ADMINISTRATIVOS E COMERCIAIS GERAIS - MULTA DE MORA	1.000		
1.6.4.0.00.0.0.0000	SERVIÇOS E ATIVIDADES FINANCEIRAS		11.349.000	
1.6.4.0.01.0.0.0000	RETORNO DE OPERAÇÕES, JUROS E ENCARGOS FINANCEIROS	11.349.000		
1.6.4.0.01.1.0.0000	RETORNO DE OPERAÇÕES, JUROS E ENCARGOS FINANCEIROS	11.349.000		
1.6.4.0.01.1.1.0000	RETORNO DE OPERAÇÕES, JUROS E ENCARGOS FINANCEIROS - PRINCIPAL	11.348.000		
1.6.4.0.01.1.1.0003 (245)	RETORNO DE OPERAÇÕES, JUROS E ENCARGOS FINANCEIROS	11.348.000		
1.6.4.0.01.1.6.0000	RETORNO DE OPERAÇÕES, JUROS E ENCARGOS FINANCEIROS - JUROS	1.000		
1.6.4.0.01.1.6.0002 (245)	RETORNO DE OPERAÇÕES, JUROS E ENCARGOS FINANCEIROS - JUROS DE MORA	1.000		
1.9.0.0.00.0.0.0000	OUTRAS RECEITAS CORRENTES		5.000	
1.9.2.0.00.0.0.0000	INDENIZAÇÕES, RESTITUIÇÕES E RESSARCIMENTOS		5.000	
1.9.2.2.00.0.0.0000	RESTITUIÇÕES		5.000	
1.9.2.2.06.0.0.0000	RESTITUIÇÃO DE DESPESAS DE EXERCÍCIOS ANTERIORES	5.000		
1.9.2.2.06.1.0.0000	RESTITUIÇÃO DE DESPESAS DE EXERCÍCIOS ANTERIORES	5.000		
1.9.2.2.06.1.1.0000	RESTITUIÇÃO DE DESPESAS DE EXERCÍCIOS ANTERIORES - PRINCIPAL	5.000		
1.9.2.2.06.1.1.0042 (245)	RECUPERAÇÃO DE DESPESAS COM CONVÊNIOS - FUNDOS ESPECIAIS	5.000		
2.0.0.0.00.0.0.0000	RECEITAS DE CAPITAL			304.000
2.3.0.0.00.0.0.0000	AMORTIZAÇÃO DE EMPRÉSTIMOS		304.000	
2.3.0.0.06.0.0.0000	AMORTIZAÇÃO DE EMPRÉSTIMOS CONTRATUAIS	304.000		
2.3.0.0.06.1.0.0000	AMORTIZAÇÃO DE EMPRÉSTIMOS CONTRATUAIS	304.000		
2.3.0.0.06.1.1.0000	AMORTIZAÇÃO DE EMPRÉSTIMOS CONTRATUAIS - PRINCIPAL	304.000		

DEMONSTRATIVO DA RECEITA R$ 1,00

3350 - FUNDO DE PARTICIPAÇÃO E FOMENTO À INDUSTRIALIZAÇÃO DO ESTADO DE GOIÁS - FOMENTAR

CÓDIGO	ESPECIFICAÇÃO	ALÍNEA / SUBALÍNEA	ORIGEM/ESPÉCIE/RUBRICA	CATEGORIA ECONÔMICA
2.3.0.0.06.1.1.0008 (245)	AMORTIZAÇÃO DE EMPRÉSTIMOS - FOMENTAR	304.000		
	TOTAL DA RECEITA			16.200.000

FUNDOS ESPECIAIS (R$ 1,00)

DEMONSTRATIVO DAS DESPESAS POR FONTES DE RECURSOS, CONFORME OS PROJETOS, ATIVIDADES E OPERAÇÕES ESPECIAIS E AS CATEGORIAS ECONÔMICAS

3300 - SECRETARIA DE ESTADO DE INDÚSTRIA, COMÉRCIO E SERVIÇOS

3350 - FUNDO DE PARTICIPAÇÃO E FOMENTO À INDUSTRIALIZAÇÃO DO ESTADO DE GOIÁS - FOMENTAR

CÓDIGO	ESPECIFICAÇÃO	TOTAL	PROJETOS	ATIVIDADES	OPERAÇÕES ESPECIAIS	RESERVA DE CONTINGÊNCIA	CATEGORIA ECONÔMICA	
							CORRENTE	CAPITAL
100	RECEITAS ORDINARIAS	50.000		50.000			50.000	
245	RECURSOS VINCULADOS A FUNDOS ESPECIAIS	16.200.000		1.200.000	15.000.000	15.000.000	690.000	510.000
	TOTAL	16.250.000		1.250.000	15.000.000	15.000.000	740.000	510.000

DEMONSTRATIVO DA RECEITA R$ 1,00

3351 - FUNDO DE DESENVOLVIMENTO DE ATIVIDADES INDUSTRIAIS - FUNPRODUZIR

CÓDIGO	ESPECIFICAÇÃO	ALÍNEA / SUBALÍNEA	ORIGEM/ESPÉCIE/RUBRICA	CATEGORIA ECONÔMICA
1.0.0.0.00.0.0.0000	RECEITAS CORRENTES			249.807.000
1.1.0.0.00.0.0.0000	IMPOSTOS, TAXAS E CONTRIBUIÇÕES DE MELHORIA		204.822.000	
1.1.2.0.00.0.0.0000	TAXAS		204.822.000	
1.1.2.8.00.0.0.0000	TAXAS ESPECÍFICAS DE ESTADOS, DF E MUNICÍPIOS		204.822.000	
1.1.2.8.02.0.0.0000	TAXAS PELA PRESTAÇÃO DE SERVIÇOS	204.822.000		
1.1.2.8.02.9.0.0000	TAXAS PELA PRESTAÇÃO DE SERVIÇOS - OUTRAS	204.822.000		
1.1.2.8.02.9.1.0000	TAXAS PELA PRESTAÇÃO DE SERVIÇOS - OUTRAS	204.413.000		
1.1.2.8.02.9.1.0004 (245)	TAXA DE PRORROGAÇÃO DE PRAZO DE BENEFÍCIO	40.000		
1.1.2.8.02.9.1.0010 (245)	TAXA DE ANTECIPAÇÃO - PRODUZIR	174.930.000		
1.1.2.8.02.9.1.0011 (245)	TAXA DE ANTECIPAÇÃO - CENTROPRODUZIR	1.422.000		
1.1.2.8.02.9.1.0012 (245)	TAXA DE ANTECIPAÇÃO - COMEXPRODUZIR	23.692.000		
1.1.2.8.02.9.1.0013 (245)	TAXA DE ANTECIPAÇÃO - LOGPRODUZIR	1.979.000		
1.1.2.8.02.9.1.0014 (245)	TAXA DE ANTECIPAÇÃO - MICROPRODUZIR	118.000		
1.1.2.8.02.9.1.0017 (245)	TAXA DE ANTECIPAÇÃO - PROGREDIR	2.232.000		
1.1.2.8.02.9.5.0000	TAXAS PELA PRESTAÇÃO DE SERVIÇOS - OUTRAS - MULTAS	408.000		
1.1.2.8.02.9.5.0001 (245)	TAXA PELA PRESTAÇÃO DE SERVIÇOS - MULTA DE MORA	408.000		
1.1.2.8.02.9.6.0000	TAXAS PELA PRESTAÇÃO DE SERVIÇOS - OUTRAS - JUROS	1.000		
1.1.2.8.02.9.6.0001 (245)	TAXA PELA PRESTAÇÃO DE SERVIÇOS - JUROS DE MORA	1.000		
1.3.0.0.00.0.0.0000	RECEITA PATRIMONIAL		12.000	
1.3.2.0.00.0.0.0000	VALORES MOBILIÁRIOS		12.000	
1.3.2.1.00.0.0.0000	JUROS E CORREÇÕES MONETÁRIAS		12.000	
1.3.2.1.00.1.0.0000	REMUNERAÇÃO DE DEPÓSITOS BANCÁRIOS	12.000		
1.3.2.1.00.1.1.0000	REMUNERAÇÃO DE DEPÓSITOS BANCÁRIOS - PRINCIPAL	12.000		
1.3.2.1.00.1.1.0006 (290)	REMUNERAÇÃO DE DEPÓSITOS DE POUPANÇA - (CONVÊNIO COM A UNIÃO) - PRINCIPAL	10.000		
1.3.2.1.00.1.1.0064 (245)	RECEITA DE REMUNERAÇÃO DE DEPÓSITOS DE POUPANÇA - FUNDOS ESPECIAIS	1.000		
1.3.2.1.00.1.1.0065 (245)	RENDIMENTO APLICAÇÃO CURTO PRAZO EM CONTA CORRENTE - FUNDOS ESPECIAIS	1.000		
1.6.0.0.00.0.0.0000	RECEITA DE SERVIÇOS		44.756.000	
1.6.1.0.00.0.0.0000	SERVIÇOS ADMINISTRATIVOS E COMERCIAIS GERAIS		1.000	
1.6.1.0.01.0.0.0000	SERVIÇOS ADMINISTRATIVOS E COMERCIAIS GERAIS	1.000		
1.6.1.0.01.1.0.0000	SERVIÇOS ADMINISTRATIVOS E COMERCIAIS GERAIS	1.000		
1.6.1.0.01.1.1.0000	SERVIÇOS ADMINISTRATIVOS E COMERCIAIS GERAIS - PRINCIPAL	1.000		
1.6.1.0.01.1.1.0040 (245)	SERVIÇOS DE FOTOCÓPIAS OU CÓPIAS HELIOGRÁFICAS	1.000		
1.6.4.0.00.0.0.0000	SERVIÇOS E ATIVIDADES FINANCEIRAS		44.755.000	
1.6.4.0.01.0.0.0000	RETORNO DE OPERAÇÕES, JUROS E ENCARGOS FINANCEIROS	44.755.000		
1.6.4.0.01.1.0.0000	RETORNO DE OPERAÇÕES, JUROS E ENCARGOS FINANCEIROS	44.755.000		
1.6.4.0.01.1.1.0000	RETORNO DE OPERAÇÕES, JUROS E ENCARGOS FINANCEIROS - PRINCIPAL	44.753.000		
1.6.4.0.01.1.1.0003 (245)	RETORNO DE OPERAÇÕES, JUROS E ENCARGOS FINANCEIROS	44.753.000		
1.6.4.0.01.1.5.0000	RETORNO DE OPERAÇÕES, JUROS E ENCARGOS FINANCEIROS - MULTAS	1.000		
1.6.4.0.01.1.5.0002 (245)	RETORNO DE OPERAÇÕES, JUROS E ENCARGOS FINANCEIROS -	1.000		

DEMONSTRATIVO DA RECEITA

R$ 1,00

3351 - FUNDO DE DESENVOLVIMENTO DE ATIVIDADES INDUSTRIAIS - FUNPRODUZIR

CÓDIGO	ESPECIFICAÇÃO	ALÍNEA / SUBALÍNEA	ORIGEM/ESPÉCIE/RUBRICA	CATEGORIA ECONÔMICA
	MULTA DE MORA			
1.6.4.0.01.1.6.0000	RETORNO DE OPERAÇÕES, JUROS E ENCARGOS FINANCEIROS - JUROS	1.000		
1.6.4.0.01.1.6.0002 (245)	RETORNO DE OPERAÇÕES, JUROS E ENCARGOS FINANCEIROS - JUROS DE MORA	1.000		
1.9.0.0.00.0.0.0000	OUTRAS RECEITAS CORRENTES		217.000	
1.9.2.0.00.0.0.0000	INDENIZAÇÕES, RESTITUIÇÕES E RESSARCIMENTOS		217.000	
1.9.2.2.00.0.0.0000	RESTITUIÇÕES		217.000	
1.9.2.2.06.0.0.0000	RESTITUIÇÃO DE DESPESAS DE EXERCÍCIOS ANTERIORES	217.000		
1.9.2.2.06.1.0.0000	RESTITUIÇÃO DE DESPESAS DE EXERCÍCIOS ANTERIORES	217.000		
1.9.2.2.06.1.1.0000	RESTITUIÇÃO DE DESPESAS DE EXERCÍCIOS ANTERIORES - PRINCIPAL	217.000		
1.9.2.2.06.1.1.0042 (245)	RECUPERAÇÃO DE DESPESAS COM CONVÊNIOS - FUNDOS ESPECIAIS	180.000		
1.9.2.2.06.1.1.0044 (245)	DEVOLUÇÃO DE DIÁRIAS DE EXERCÍCIOS ANTERIORES - FUNDOS ESPECIAIS	1.000		
1.9.2.2.06.1.1.0045 (245)	RESTITUIÇÃO DE PAGAMENTOS INDEVIDOS DE EXERCÍCIOS ANTERIORES - FUNDOS ESPECIAIS	36.000		
2.0.0.0.00.0.0.0000	RECEITAS DE CAPITAL			14.354.000
2.3.0.0.00.0.0.0000	AMORTIZAÇÃO DE EMPRÉSTIMOS		14.354.000	
2.3.0.0.06.0.0.0000	AMORTIZAÇÃO DE EMPRÉSTIMOS CONTRATUAIS	14.354.000		
2.3.0.0.06.1.0.0000	AMORTIZAÇÃO DE EMPRÉSTIMOS CONTRATUAIS	14.354.000		
2.3.0.0.06.1.1.0000	AMORTIZAÇÃO DE EMPRÉSTIMOS CONTRATUAIS - PRINCIPAL	14.353.000		
2.3.0.0.06.1.1.0006 (245)	AMORTIZAÇÃO DE EMPRÉSTIMOS - PRODUZIR	14.348.000		
2.3.0.0.06.1.1.0009 (245)	ATUALIZAÇÃO MONETÁRIA DE AMORTIZAÇÃO DE EMPRÉSTIMOS CONTRATUAIS	5.000		
2.3.0.0.06.1.6.0000	AMORTIZAÇÃO DE EMPRÉSTIMOS CONTRATUAIS - JUROS	1.000		
2.3.0.0.06.1.6.0002 (245)	AMORTIZAÇÃO DE EMPRÉSTIMOS CONTRATUAIS - JUROS DE MORA	1.000		
1.0.0.0.00.0.0.9000	DEDUÇÃO - RECEITAS CORRENTES			-39.364.000
1.1.0.0.00.0.0.9000	DEDUÇÃO - IMPOSTOS, TAXAS E CONTRIBUIÇÕES DE MELHORIA		-39.364.000	
1.1.2.0.00.0.0.9000	DEDUÇÃO - TAXAS		-39.364.000	
1.1.2.8.00.0.0.9000	DEDUÇÃO - TAXAS ESPECIFICAS DE ESTADOS, DF E MUNICÍPIOS		-39.364.000	
1.1.2.8.02.0.0.9000	DEDUÇÃO - TAXAS PELA PRESTAÇÃO DE SERVIÇOS	-39.364.000		
1.1.2.8.02.9.0.9000	DEDUÇÃO - TAXAS PELA PRESTAÇÃO DE SERVIÇOS - OUTRAS	-39.364.000		
1.1.2.8.02.9.1.9000	DEDUÇÃO - TAXAS PELA PRESTAÇÃO DE SERVIÇOS - OUTRAS - PRINCIPAL	-39.364.000		
1.1.2.8.02.9.1.9010 (245)	DEDUÇÃO - TAXA DE ANTECIPAÇÃO - PRODUZIR	-35.633.000		
1.1.2.8.02.9.1.9011 (245)	DEDUÇÃO - TAXA DE ANTECIPAÇÃO - CENTROPRODUZIR	-1.380.000		
1.1.2.8.02.9.1.9012 (245)	DEDUÇÃO - TAXA DE ANTECIPAÇÃO - COMEXPRODUZIR	-1.149.000		
1.1.2.8.02.9.1.9013 (245)	DEDUÇÃO - TAXA DE ANTECIPAÇÃO - LOGPRODUZIR	-96.000		
1.1.2.8.02.9.1.9014 (245)	DEDUÇÃO - TAXA DE ANTECIPAÇÃO - MICROPRODUZIR	-24.000		
1.1.2.8.02.9.1.9017 (245)	DEDUÇÃO - TAXA DE ANTECIPAÇÃO - PROGREDIR	-1.082.000		
	TOTAL DA RECEITA			224.797.000

FUNDOS ESPECIAIS (R$ 1,00)

DEMONSTRATIVO DAS DESPESAS POR FONTES DE RECURSOS, CONFORME OS PROJETOS, ATIVIDADES E OPERAÇÕES ESPECIAIS E AS CATEGORIAS ECONÔMICAS

3300 - SECRETARIA DE ESTADO DE INDÚSTRIA, COMÉRCIO E SERVIÇOS

3351 - FUNDO DE DESENVOLVIMENTO DE ATIVIDADES INDUSTRIAIS - FUNPRODUZIR

CÓDIGO	ESPECIFICAÇÃO	TOTAL	PROJETOS	ATIVIDADES	OPERAÇÕES ESPECIAIS	RESERVA DE CONTINGÊNCIA	CATEGORIA ECONÔMICA	
							CORRENTE	CAPITAL
100	RECEITAS ORDINARIAS	50.000		50.000			20.000	30.000
245	RECURSOS VINCULADOS A FUNDOS ESPECIAIS	224.787.000		14.787.000	210.000.000	210.000.000	5.857.000	8.930.000
290	CONVENIOS, AJUSTES E ACORDOS COM ORGAOS FEDERAIS	10.000		10.000				10.000
	TOTAL	224.847.000		14.847.000	210.000.000	210.000.000	5.877.000	8.970.000

DEMONSTRATIVO DA RECEITA

R$ 1,00

3352 - FUNDO DE FOMENTO A MINERAÇÃO - FUNMINERAL

CÓDIGO	ESPECIFICAÇÃO	ALÍNEA / SUBALÍNEA	ORIGEM/ESPÉCIE/RUBRICA	CATEGORIA ECONÔMICA
1.0.0.0.00.0.0.0000	RECEITAS CORRENTES			9.994.000
1.3.0.0.00.0.0.0000	RECEITA PATRIMONIAL		9.107.000	
1.3.2.0.00.0.0.0000	VALORES MOBILIÁRIOS		338.000	
1.3.2.1.00.0.0.0000	JUROS E CORREÇÕES MONETÁRIAS		338.000	
1.3.2.1.00.1.0.0000	REMUNERAÇÃO DE DEPÓSITOS BANCÁRIOS	338.000		
1.3.2.1.00.1.1.0000	REMUNERAÇÃO DE DEPÓSITOS BANCÁRIOS - PRINCIPAL	338.000		
1.3.2.1.00.1.1.0006 (290)	REMUNERAÇÃO DE DEPÓSITOS DE POUPANÇA - (CONVÊNIO COM A UNIÃO) - PRINCIPAL	20.000		
1.3.2.1.00.1.1.0064 (245)	RECEITA DE REMUNERAÇÃO DE DEPÓSITOS DE POUPANÇA - FUNDOS ESPECIAIS	1.000		
1.3.2.1.00.1.1.0065 (245)	RENDIMENTO APLICAÇÃO CURTO PRAZO EM CONTA CORRENTE - FUNDOS ESPECIAIS	1.000		
1.3.2.1.00.1.1.0067 (245)	RECEITA DE APLICAÇÕES PELA GOIÁS FOMENTO	316.000		
1.3.4.0.00.0.0.0000	EXPLORAÇÃO DE RECURSOS NATURAIS		8.769.000	
1.3.4.9.00.0.0.0000	EXPLORAÇÃO DE OUTROS RECURSOS NATURAIS		8.769.000	
1.3.4.9.99.0.0.0000	OUTRAS DELEGAÇÕES PARA EXPLORAÇÃO DE RECURSOS NATURAIS	8.769.000		
1.3.4.9.99.1.0.0000	OUTRAS DELEGAÇÕES PARA EXPLORAÇÃO DE RECURSOS NATURAIS	8.769.000		
1.3.4.9.99.1.1.0000	OUTRAS DELEGAÇÕES PARA EXPLORAÇÃO DE RECURSOS NATURAIS - PRINCIPAL	8.769.000		
1.3.4.9.99.1.1.0002 (245)	OUTRAS DELEGAÇÕES PARA EXPLORAÇÃO DE RECURSOS NATURAIS	8.769.000		
1.6.0.0.00.0.0.0000	RECEITA DE SERVIÇOS		850.000	
1.6.1.0.00.0.0.0000	SERVIÇOS ADMINISTRATIVOS E COMERCIAIS GERAIS		252.000	
1.6.1.0.04.0.0.0000	SERVIÇOS DE INFORMAÇÃO E TECNOLOGIA	252.000		
1.6.1.0.04.1.0.0000	SERVIÇOS DE INFORMAÇÃO E TECNOLOGIA	252.000		
1.6.1.0.04.1.1.0000	SERVIÇOS DE INFORMAÇÃO E TECNOLOGIA - PRINCIPAL	252.000		
1.6.1.0.04.1.1.0008 (245)	SERVIÇOS DA ATIVIDADE MINERAL - ANÁLISES LABORATORIAIS	252.000		
1.6.4.0.00.0.0.0000	SERVIÇOS E ATIVIDADES FINANCEIRAS		598.000	
1.6.4.0.01.0.0.0000	RETORNO DE OPERAÇÕES, JUROS E ENCARGOS FINANCEIROS	598.000		
1.6.4.0.01.1.0.0000	RETORNO DE OPERAÇÕES, JUROS E ENCARGOS FINANCEIROS	598.000		
1.6.4.0.01.1.1.0000	RETORNO DE OPERAÇÕES, JUROS E ENCARGOS FINANCEIROS - PRINCIPAL	598.000		
1.6.4.0.01.1.1.0003 (245)	RETORNO DE OPERAÇÕES, JUROS E ENCARGOS FINANCEIROS	598.000		
1.9.0.0.00.0.0.0000	OUTRAS RECEITAS CORRENTES		37.000	
1.9.1.0.00.0.0.0000	MULTAS ADMINISTRATIVAS CONTRATUAIS E JUDICIAIS		37.000	
1.9.1.0.09.0.0.0000	MULTAS E JUROS PREVISTOS EM CONTRATOS	37.000		
1.9.1.0.09.1.0.0000	MULTAS E JUROS PREVISTOS EM CONTRATOS	37.000		
1.9.1.0.09.1.1.0000	MULTAS E JUROS PREVISTOS EM CONTRATOS - PRINCIPAL	37.000		
1.9.1.0.09.1.1.0010 (245)	MULTAS PROVENIENTES DOS EMPRÉSTIMOS COM RECURSOS DO FUNMINERAL	37.000		
	TOTAL DA RECEITA			9.994.000

FUNDOS ESPECIAIS (R$ 1,00)

DEMONSTRATIVO DAS DESPESAS POR FONTES DE RECURSOS, CONFORME OS PROJETOS, ATIVIDADES E OPERAÇÕES ESPECIAIS E AS CATEGORIAS ECONÔMICAS

3300 - SECRETARIA DE ESTADO DE INDÚSTRIA, COMÉRCIO E SERVIÇOS

3352 - FUNDO DE FOMENTO A MINERAÇÃO - FUNMINERAL

CÓDIGO	ESPECIFICAÇÃO	TOTAL	PROJETOS	ATIVIDADES	OPERAÇÕES ESPECIAIS	RESERVA DE CONTINGÊNCIA	CATEGORIA ECONÔMICA	
							CORRENTE	CAPITAL
245	RECURSOS VINCULADOS A FUNDOS ESPECIAIS	9.974.000		1.974.000	8.000.000	8.000.000	1.110.000	864.000
290	CONVENIOS, AJUSTES E ACORDOS COM ORGAOS FEDERAIS	20.000		20.000			10.000	10.000
	TOTAL	9.994.000		1.994.000	8.000.000	8.000.000	1.120.000	874.000

DEMONSTRATIVO DA RECEITA

R$ 1,00

3353 - FUNDO DE FINANCIAMENTO DO BANCO DO POVO DO ESTADO DE GOIÁS

CÓDIGO	ESPECIFICAÇÃO	ALÍNEA / SUBALÍNEA	ORIGEM/ESPÉCIE/RUBRICA	CATEGORIA ECONÔMICA
1.0.0.0.00.0.0.0000	RECEITAS CORRENTES			60.000
1.3.0.0.00.0.0.0000	RECEITA PATRIMONIAL		20.000	
1.3.2.0.00.0.0.0000	VALORES MOBILIÁRIOS		20.000	
1.3.2.1.00.0.0.0000	JUROS E CORREÇÕES MONETÁRIAS		20.000	
1.3.2.1.00.1.0.0000	REMUNERAÇÃO DE DEPÓSITOS BANCÁRIOS	20.000		
1.3.2.1.00.1.1.0000	REMUNERAÇÃO DE DEPÓSITOS BANCÁRIOS - PRINCIPAL	20.000		
1.3.2.1.00.1.1.0065 (245)	RENDIMENTO APLICAÇÃO CURTO PRAZO EM CONTA CORRENTE - FUNDOS ESPECIAIS	20.000		
1.9.0.0.00.0.0.0000	OUTRAS RECEITAS CORRENTES		40.000	
1.9.2.0.00.0.0.0000	INDENIZAÇÕES, RESTITUIÇÕES E RESSARCIMENTOS		20.000	
1.9.2.2.00.0.0.0000	RESTITUIÇÕES		20.000	
1.9.2.2.01.0.0.0000	RESTITUIÇÃO DE CONVÊNIOS	20.000		
1.9.2.2.01.1.0.0000	RESTITUIÇÃO DE CONVÊNIOS - PRIMÁRIAS	20.000		
1.9.2.2.01.1.1.0000	RESTITUIÇÃO DE CONVÊNIOS - PRIMÁRIAS - PRINCIPAL	20.000		
1.9.2.2.01.1.1.0002 (245)	RESTITUIÇÃO DE CONVÊNIOS - PRIMÁRIAS - FUNDOS ESPECIAIS	20.000		
1.9.9.0.00.0.0.0000	DEMAIS RECEITAS CORRENTES		20.000	
1.9.9.0.99.0.0.0000	OUTRAS RECEITAS	20.000		
1.9.9.0.99.1.0.0000	OUTRAS RECEITAS - PRIMÁRIAS	20.000		
1.9.9.0.99.1.1.0000	OUTRAS RECEITAS - PRIMÁRIAS - PRINCIPAL	20.000		
1.9.9.0.99.1.1.0058 (245)	RECEITAS DE PAGTOS COM ERROS NA DIGITAÇÃO DO CÓDIGO DE BARRAS	20.000		
	TOTAL DA RECEITA			60.000

FUNDOS ESPECIAIS (R$ 1,00)

DEMONSTRATIVO DAS DESPESAS POR FONTES DE RECURSOS, CONFORME OS PROJETOS, ATIVIDADES E OPERAÇÕES ESPECIAIS E AS CATEGORIAS ECONÔMICAS

3300 - SECRETARIA DE ESTADO DE INDÚSTRIA, COMÉRCIO E SERVIÇOS

3353 - FUNDO DE FINANCIAMENTO DO BANCO DO POVO DO ESTADO DE GOIÁS

CÓDIGO	ESPECIFICAÇÃO	TOTAL	PROJETOS	ATIVIDADES	OPERAÇÕES ESPECIAIS	RESERVA DE CONTINGÊNCIA	CATEGORIA ECONÔMICA	
							CORRENTE	CAPITAL
245	RECURSOS VINCULADOS A FUNDOS ESPECIAIS	60.000		60.000			30.000	30.000
	TOTAL	60.000		60.000			30.000	30.000

Proposta Orçamentária do Estado 2020

Outros Poderes

Somos todos GOIÁS

DEMONSTRATIVO DA RECEITA - OUTROS PODERES R$ 1,00

CÓDIGO	ESPECIFICAÇÃO	ALÍNEA / SUBALÍNEA	ORIGEM/ESPÉCIE/RUBRICA	CATEGORIA ECONÔMICA
1.0.0.0.00.0.0.0000	RECEITAS CORRENTES			4.446.000
1.3.0.0.00.0.0.0000	RECEITA PATRIMONIAL		1.188.000	
1.3.2.0.00.0.0.0000	VALORES MOBILIÁRIOS		1.188.000	
1.3.2.1.00.0.0.0000	JUROS E CORREÇÕES MONETÁRIAS		1.188.000	
1.3.2.1.00.1.0.0000	REMUNERAÇÃO DE DEPÓSITOS BANCÁRIOS	1.188.000		
1.3.2.1.00.1.1.0000	REMUNERAÇÃO DE DEPÓSITOS BANCÁRIOS - PRINCIPAL	1.188.000		
1.3.2.1.00.1.1.0017	RECEITA DE REMUNERAÇÃO DE DEPÓSITOS DE POUPANÇA - PRINCIPAL	152.000		
1.3.2.1.00.1.1.0020	RENDIMENTO APLICAÇÃO CURTO PRAZO EM CTA CORRENTE - PRINCIPAL	626.000		
1.3.2.1.00.1.1.0028	RENDIMENTO APLICAÇÃO CURTO PRAZO EM CTA CORRENTE (FONTE 100) - PRINCIPAL	410.000		
1.7.0.0.00.0.0.0000	TRANSFERÊNCIAS CORRENTES		120.000	
1.7.1.0.00.0.0.0000	TRANSFERÊNCIAS DA UNIÃO E DE SUAS ENTIDADES		60.000	
1.7.1.8.00.0.0.0000	TRANSFERÊNCIAS DA UNIÃO - ESPECÍFICAS DE ESTADOS, DF E MUNICÍPIOS		60.000	
1.7.1.8.10.0.0.0000	TRANSFERÊNCIAS DE CONVÊNIOS DA UNIÃO E DE SUAS ENTIDADES	60.000		
1.7.1.8.10.9.0.0000	OUTRAS TRANSFERÊNCIAS DE CONVÊNIOS DA UNIÃO	60.000		
1.7.1.8.10.9.1.0000	OUTRAS TRANSFERÊNCIAS DE CONVÊNIOS DA UNIÃO - PRINCIPAL	60.000		
1.7.1.8.10.9.1.0011	TRANSFERÊNCIAS DE CONVÊNIOS DA UNIÃO DESTINADAS A PROGRAMAS DE CONTROLE, TRANSPARÊNCIA E FISCALIZAÇÃO DA GESTÃO ADMINISTRATIVA - PRINCIPAL	30.000		
1.7.1.8.10.9.1.0012	TRANSFERÊNCIAS DE CONVÊNIOS DA UNIÃO DESTINADAS A PROGRAMAS DE GESTÃO E PLANEJAMENTO GOVERNAMENTAL ADMINISTRATIVO - PRINCIPAL	30.000		
1.7.3.0.00.0.0.0000	TRANSFERÊNCIAS DOS MUNICÍPIOS E DE SUAS ENTIDADES		10.000	
1.7.3.8.00.0.0.0000	TRANSFERÊNCIAS DOS MUNICÍPIOS -ESPECÍFICAS DE ESTADOS, DF E MUNICÍPIOS		10.000	
1.7.3.8.10.0.0.0000	TRANSFERÊNCIA DE CONVÊNIOS DOS MUNICÍPIOS E DE SUAS ENTIDADES	10.000		
1.7.3.8.10.9.0.0000	OUTRAS TRANSFERÊNCIAS DE CONVÊNIOS DOS MUNICÍPIOS	10.000		
1.7.3.8.10.9.1.0000	OUTRAS TRANSFERÊNCIAS DE CONVÊNIOS DOS MUNICÍPIOS - PRINCIPAL	10.000		
1.7.3.8.10.9.1.0002	TRANSFERÊNCIAS DE CONVÊNIO DOS MUNICÍPIOS PARA A ÁREA ADMINISTRATIVA - CUSTEIO	10.000		
1.7.4.0.00.0.0.0000	TRANSFERÊNCIAS DE INSTITUIÇÕES PRIVADAS		50.000	
1.7.4.8.00.0.0.0000	TRANSFERÊNCIAS DE INSTITUIÇÕES PRIVADAS - ESPECÍFICAS DE ESTADOS, DF E MUNICÍPIOS		50.000	
1.7.4.8.10.0.0.0000	TRANSFERÊNCIA DE CONVÊNIOS DE INSTITUIÇÕES PRIVADAS	50.000		
1.7.4.8.10.1.0.0000	TRANSFERÊNCIA DE CONVÊNIOS DE INSTITUIÇÕES PRIVADAS	50.000		
1.7.4.8.10.1.1.0000	TRANSFERÊNCIA DE CONVÊNIOS DE INSTITUIÇÕES PRIVADAS - PRINCIPAL	50.000		
1.7.4.8.10.1.1.0012	TRANSF. DE CONVÊNIOS DE INST. PRIVADAS P/ CONTROLE, TRANSPARÊNCIA E FISCALIZAÇÃO DA GESTÃO ADMINISTRATIVA - PRINCIPAL	20.000		
1.7.4.8.10.1.1.0013	TRANSF. DE CONVÊNIOS DE INST. PRIVADAS P/ PROGRAMAS DE GESTÃO E PLANEJAMENTO GOVERNAMENTAL ADMINISTRATIVOS - PRINCIPAL	30.000		

Proposta Orçamentária do Estado 2020

Poder Legislativo

Somos todos GOIÁS

ADMINISTRAÇÃO DIRETA - OUTROS PODERES (R$ 1,00)

DEMONSTRATIVO DAS DESPESAS POR FUNÇÕES CONFORME AS FONTES DE RECURSOS E AS CATEGORIAS ECONÔMICAS

CÓDIGO	ESPECIFICAÇÃO	TOTAL	FONTE DE RECURSO		CATEGORIA ECONÔMICA		RESERVA DE CONTINGÊNCIA
			TESOURO	OUTRAS	CORRENTE	CAPITAL	
01	LEGISLATIVA	955.093.000	919.033.000	36.060.000	896.683.000	58.410.000	
02	JUDICIÁRIA	1.567.620.000	1.567.560.000	60.000	1.567.560.000	60.000	
03	ESSENCIAL A JUSTIÇA	762.560.000	762.440.000	120.000	723.057.000	39.503.000	
04	ADMINISTRAÇÃO	73.171.000	73.171.000		72.901.000	270.000	
09	PREVIDÊNCIA SOCIAL	814.000.000	261.000.000	553.000.000	814.000.000		
28	ENCARGOS ESPECIAIS	188.500.000	188.500.000		188.500.000		
	TOTAL	4.360.944.000	3.771.704.000	589.240.000	4.262.701.000	98.243.000	

DEMONSTRATIVO DA RECEITA - OUTROS PODERES R$ 1,00

CÓDIGO	ESPECIFICAÇÃO	ALÍNEA / SUBALÍNEA	ORIGEM/ESPÉCIE/RUBRICA	CATEGORIA ECONÔMICA
	PLANEJAMENTO GOVERNAMENTAL ADMINISTRATIVO - PRINCIPAL			
	TOTAL DA RECEITA			4.566.000

DEMONSTRATIVO DA RECEITA - OUTROS PODERES R$ 1,00

CÓDIGO	ESPECIFICAÇÃO	ALÍNEA / SUBALÍNEA	ORIGEM/ESPÉCIE/RUBRICA	CATEGORIA ECONÔMICA
1.9.0.0.00.0.0.0000	OUTRAS RECEITAS CORRENTES		3.138.000	
1.9.2.0.00.0.0.0000	INDENIZAÇÕES, RESTITUIÇÕES E RESSARCIMENTOS		3.138.000	
1.9.2.2.00.0.0.0000	RESTITUIÇÕES		3.138.000	
1.9.2.2.06.0.0.0000	RESTITUIÇÃO DE DESPESAS DE EXERCÍCIOS ANTERIORES	32.000		
1.9.2.2.06.1.0.0000	RESTITUIÇÃO DE DESPESAS DE EXERCÍCIOS ANTERIORES	32.000		
1.9.2.2.06.1.1.0000	RESTITUIÇÃO DE DESPESAS DE EXERCÍCIOS ANTERIORES - PRINCIPAL	32.000		
1.9.2.2.06.1.1.0007	RESTITUIÇÃO DE PAGAMENTOS INDEVIDOS DE EXERCÍCIOS ANTERIORES - PRINCIPAL	32.000		
1.9.2.2.99.0.0.0000	OUTRAS RESTITUIÇÕES	3.106.000		
1.9.2.2.99.1.0.0000	OUTRAS RESTITUIÇÕES	3.106.000		
1.9.2.2.99.1.1.0000	OUTRAS RESTITUIÇÕES - PRINCIPAL	3.106.000		
1.9.2.2.99.1.1.0012	RESTITUIÇÃO DE REMUNERAÇÃO DE PESSOAL CEDIDO COM ÔNUS - PRINCIPAL	765.000		
1.9.2.2.99.1.1.0021	RESTITUIÇÃO DE PAGAMENTOS INDEVIDOS	2.340.000		
1.9.2.2.99.1.1.0030	RESTITUIÇÃO DE OUTROS CRÉDITOS NÃO IDENTIFICADOS	1.000		
2.0.0.0.00.0.0.0000	RECEITAS DE CAPITAL			120.000
2.4.0.0.00.0.0.0000	TRANSFERÊNCIAS DE CAPITAL		120.000	
2.4.1.0.00.0.0.0000	TRANSFERÊNCIAS DA UNIÃO E DE SUAS ENTIDADES		60.000	
2.4.1.8.00.0.0.0000	TRANSFERÊNCIAS DA UNIÃO - ESPECÍFICAS DE ESTADOS, DF E MUNICÍPIOS		60.000	
2.4.1.8.10.0.0.0000	TRANSFERÊNCIA DE CONVÊNIOS DA UNIÃO E DE SUAS ENTIDADES	60.000		
2.4.1.8.10.9.0.0000	OUTRAS TRANSFERÊNCIAS DE CONVÊNIOS DA UNIÃO	60.000		
2.4.1.8.10.9.1.0000	OUTRAS TRANSFERÊNCIAS DE CONVÊNIOS DA UNIÃO - PRINCIPAL	60.000		
2.4.1.8.10.9.1.0013	TRANSF. DE CONVÊNIOS DA UNIÃO P/ CONTROLE, TRANSPARÊNCIA E FISCALIZAÇÃO DA GESTÃO ADMINISTRATIVA - PRINCIPAL	60.000		
2.4.3.0.00.0.0.0000	TRANSFERÊNCIAS DOS MUNICÍPIOS E DE SUAS ENTIDADES		10.000	
2.4.3.8.00.0.0.0000	TRANSFERÊNCIAS DOS MUNICÍPIOS E DE SUAS ENTIDADES		10.000	
2.4.3.8.10.0.0.0000	TRANSFERÊNCIAS DE CONVÊNIOS DOS MUNICÍPIOS E DE SUAS ENTIDADES	10.000		
2.4.3.8.10.9.0.0000	OUTRAS TRANSFERÊNCIAS DE CONVÊNIOS DOS MUNICÍPIOS	10.000		
2.4.3.8.10.9.1.0000	OUTRAS TRANSFERÊNCIAS DE CONVÊNIOS DOS MUNICÍPIOS	10.000		
2.4.3.8.10.9.1.0003	TRANSF. DE CONV. DOS MUNICÍPIOS P/ CONTROLE, TRANSPARÊNCIA E FISCALIZAÇÃO DA GESTÃO ADMINISTRATIVA - PRINCIPAL	10.000		
2.4.4.0.00.0.0.0000	TRANSFERÊNCIAS DE INSTITUIÇÕES PRIVADAS		50.000	
2.4.4.8.00.0.0.0000	TRANSFERÊNCIAS DE INSTITUIÇÕES PRIVADAS - ESPECÍFICAS DE ESTADOS, DF E MUNICÍPIOS		50.000	
2.4.4.8.10.0.0.0000	TRANSFERÊNCIAS DE CONVÊNIOS DE INSTITUIÇÕES PRIVADAS	50.000		
2.4.4.8.10.1.0.0000	TRANSFERÊNCIAS DE CONVÊNIOS DE INSTITUIÇÕES PRIVADAS	50.000		
2.4.4.8.10.1.1.0000	TRANSFERÊNCIAS DE CONVÊNIOS DE INSTITUIÇÕES PRIVADAS - PRINCIPAL	50.000		
2.4.4.8.10.1.1.0007	TRANSF. DE CONVÊNIOS DE INST. PRIVADAS P/ CONTROLE, TRANSPARÊNCIA E FISCALIZAÇÃO DA GESTÃO ADMINISTRATIVA - PRINCIPAL	20.000		
2.4.4.8.10.1.1.0008	TRANSF. DE CONVÊNIOS DE INST. PRIVADAS P/ GESTÃO E	30.000		

Proposta Orçamentária do Estado

2020

Ministério Público



Somos todos GOIÁS

ADMINISTRAÇÃO DIRETA (R$ 1,00)

DEMONSTRATIVO DAS DESPESAS POR FONTES DE RECURSOS, CONFORME OS PROJETOS, ATIVIDADES E OPERAÇÕES ESPECIAIS E AS CATEGORIAS ECONÔMICAS

0400 - TRIBUNAL DE JUSTIÇA DO ESTADO DE GOIÁS

0401 - GABINETE DO PRESIDENTE DO TRIBUNAL DE JUSTIÇA DO ESTADO DE GOIÁS

CÓDIGO	ESPECIFICAÇÃO	TOTAL	PROJETOS	ATIVIDADES	OPERAÇÕES ESPECIAIS	RESERVA DE CONTINGÊNCIA	CATEGORIA ECONÔMICA	
							CORRENTE	CAPITAL
100	RECEITAS ORDINARIAS	1.826.060.000		1.567.560.000	258.500.000		1.826.030.000	30.000
280	CONVENIOS, AJUSTES E ACORDOS COM ORGAOS FEDERAIS	20.000		20.000			10.000	10.000
281	CONVENIOS, AJUSTES E ACORDOS COM ORGAOS MUNICIPAIS	20.000		20.000			10.000	10.000
282	OUTROS CONVENIOS, AJUSTES E ACORDOS	20.000		20.000			10.000	10.000
300	RECURSOS DESTINADOS AO RPPS	361.000.000			361.000.000		361.000.000	
	TOTAL	2.187.120.000		1.567.620.000	619.500.000		2.187.060.000	60.000

DEMONSTRATIVO DA RECEITA

R$ 1,00

0401 - GABINETE DO PRESIDENTE DO TRIBUNAL DE JUSTIÇA DO ESTADO DE GOIÁS

CÓDIGO	ESPECIFICAÇÃO	ALÍNEA / SUBALÍNEA	ORIGEM/ESPÉCIE/RUBRICA	CATEGORIA ECONÔMICA
2.4.1.8.10.9.0.0000	OUTRAS TRANSFERÊNCIAS DE CONVÊNIOS DA UNIÃO	10.000		
2.4.1.8.10.9.1.0000	OUTRAS TRANSFERÊNCIAS DE CONVÊNIOS DA UNIÃO - PRINCIPAL	10.000		
2.4.1.8.10.9.1.0013 (280)	TRANSF. DE CONVÊNIOS DA UNIÃO P/ CONTROLE, TRANSPARÊNCIA E FISCALIZAÇÃO DA GESTÃO ADMINISTRATIVA - PRINCIPAL	10.000		
2.4.3.0.00.0.0.0000	TRANSFERÊNCIAS DOS MUNICÍPIOS E DE SUAS ENTIDADES		10.000	
2.4.3.8.00.0.0.0000	TRANSFERÊNCIAS DOS MUNICÍPIOS E DE SUAS ENTIDADES		10.000	
2.4.3.8.10.0.0.0000	TRANSFERÊNCIAS DE CONVÊNIOS DOS MUNICÍPIOS E DE SUAS ENTIDADES	10.000		
2.4.3.8.10.9.0.0000	OUTRAS TRANSFERÊNCIAS DE CONVÊNIOS DOS MUNICÍPIOS	10.000		
2.4.3.8.10.9.1.0000	OUTRAS TRANSFERÊNCIAS DE CONVÊNIOS DOS MUNICÍPIOS	10.000		
2.4.3.8.10.9.1.0003 (281)	TRANSF. DE CONV. DOS MUNICÍPIOS P/ CONTROLE, TRANSPARÊNCIA E FISCALIZAÇÃO DA GESTÃO ADMINISTRATIVA - PRINCIPAL	10.000		
2.4.4.0.00.0.0.0000	TRANSFERÊNCIAS DE INSTITUIÇÕES PRIVADAS		10.000	
2.4.4.8.00.0.0.0000	TRANSFERÊNCIAS DE INSTITUIÇÕES PRIVADAS - ESPECÍFICAS DE ESTADOS, DF E MUNICÍPIOS		10.000	
2.4.4.8.10.0.0.0000	TRANSFERÊNCIAS DE CONVÊNIOS DE INSTITUIÇÕES PRIVADAS	10.000		
2.4.4.8.10.1.0.0000	TRANSFERÊNCIAS DE CONVÊNIOS DE INSTITUIÇÕES PRIVADAS	10.000		
2.4.4.8.10.1.1.0000	TRANSFERÊNCIAS DE CONVÊNIOS DE INSTITUIÇÕES PRIVADAS - PRINCIPAL	10.000		
2.4.4.8.10.1.1.0007 (282)	TRANSF. DE CONVÊNIOS DE INST. PRIVADAS P/ CONTROLE, TRANSPARÊNCIA E FISCALIZAÇÃO DA GESTÃO ADMINISTRATIVA - PRINCIPAL	10.000		
	TOTAL DA RECEITA			120.000

DEMONSTRATIVO DA RECEITA R$ 1,00

0401 - GABINETE DO PRESIDENTE DO TRIBUNAL DE JUSTIÇA DO ESTADO DE GOIÁS

CÓDIGO	ESPECIFICAÇÃO	ALÍNEA / SUBALÍNEA	ORIGEM/ESPÉCIE/RUBRICA	CATEGORIA ECONÔMICA
1.0.0.0.00.0.0.0000	RECEITAS CORRENTES			90.000
1.3.0.0.00.0.0.0000	RECEITA PATRIMONIAL		60.000	
1.3.2.0.00.0.0.0000	VALORES MOBILIÁRIOS		60.000	
1.3.2.1.00.0.0.0000	JUROS E CORREÇÕES MONETÁRIAS		60.000	
1.3.2.1.00.1.0.0000	REMUNERAÇÃO DE DEPÓSITOS BANCÁRIOS	60.000		
1.3.2.1.00.1.1.0000	REMUNERAÇÃO DE DEPÓSITOS BANCÁRIOS - PRINCIPAL	60.000		
1.3.2.1.00.1.1.0028 (100)	RENDIMENTO APLICAÇÃO CURTO PRAZO EM CTA CORRENTE (FONTE 100) - PRINCIPAL	60.000		
1.7.0.0.00.0.0.0000	TRANSFERÊNCIAS CORRENTES		30.000	
1.7.1.0.00.0.0.0000	TRANSFERÊNCIAS DA UNIÃO E DE SUAS ENTIDADES		10.000	
1.7.1.8.00.0.0.0000	TRANSFERÊNCIAS DA UNIÃO - ESPECÍFICAS DE ESTADOS, DF E MUNICÍPIOS		10.000	
1.7.1.8.10.0.0.0000	TRANSFERÊNCIAS DE CONVÊNIOS DA UNIÃO E DE SUAS ENTIDADES	10.000		
1.7.1.8.10.9.0.0000	OUTRAS TRANSFERÊNCIAS DE CONVÊNIOS DA UNIÃO	10.000		
1.7.1.8.10.9.1.0000	OUTRAS TRANSFERÊNCIAS DE CONVÊNIOS DA UNIÃO - PRINCIPAL	10.000		
1.7.1.8.10.9.1.0011 (280)	TRANSFERÊNCIAS DE CONVÊNIOS DA UNIÃO DESTINADAS A PROGRAMAS DE CONTROLE, TRANSPARÊNCIA E FISCALIZAÇÃO DA GESTÃO ADMINISTRATIVA - PRINCIPAL	10.000		
1.7.3.0.00.0.0.0000	TRANSFERÊNCIAS DOS MUNICÍPIOS E DE SUAS ENTIDADES		10.000	
1.7.3.8.00.0.0.0000	TRANSFERÊNCIAS DOS MUNICÍPIOS -ESPECÍFICAS DE ESTADOS, DF E MUNICÍPIOS		10.000	
1.7.3.8.10.0.0.0000	TRANSFERÊNCIA DE CONVÊNIOS DOS MUNICÍPIOS E DE SUAS ENTIDADES	10.000		
1.7.3.8.10.9.0.0000	OUTRAS TRANSFERÊNCIAS DE CONVÊNIOS DOS MUNICÍPIOS	10.000		
1.7.3.8.10.9.1.0000	OUTRAS TRANSFERÊNCIAS DE CONVÊNIOS DOS MUNICÍPIOS - PRINCIPAL	10.000		
1.7.3.8.10.9.1.0002 (281)	TRANSFERÊNCIAS DE CONVÊNIO DOS MUNICÍPIOS PARA A ÁREA ADMINISTRATIVA - CUSTEIO	10.000		
1.7.4.0.00.0.0.0000	TRANSFERÊNCIAS DE INSTITUIÇÕES PRIVADAS		10.000	
1.7.4.8.00.0.0.0000	TRANSFERÊNCIAS DE INSTITUIÇÕES PRIVADAS - ESPECÍFICAS DE ESTADOS, DF E MUNICÍPIOS		10.000	
1.7.4.8.10.0.0.0000	TRANSFERÊNCIA DE CONVÊNIOS DE INSTITUIÇÕES PRIVADAS	10.000		
1.7.4.8.10.1.0.0000	TRANSFERÊNCIA DE CONVÊNIOS DE INSTITUIÇÕES PRIVADAS	10.000		
1.7.4.8.10.1.1.0000	TRANSFERÊNCIA DE CONVÊNIOS DE INSTITUIÇÕES PRIVADAS - PRINCIPAL	10.000		
1.7.4.8.10.1.1.0012 (282)	TRANSF. DE CONVÊNIOS DE INST. PRIVADAS P/ CONTROLE, TRANSPARÊNCIA E FISCALIZAÇÃO DA GESTÃO ADMINISTRATIVA - PRINCIPAL	10.000		
2.0.0.0.00.0.0.0000	RECEITAS DE CAPITAL			30.000
2.4.0.0.00.0.0.0000	TRANSFERÊNCIAS DE CAPITAL		30.000	
2.4.1.0.00.0.0.0000	TRANSFERÊNCIAS DA UNIÃO E DE SUAS ENTIDADES		10.000	
2.4.1.8.00.0.0.0000	TRANSFERÊNCIAS DA UNIÃO - ESPECÍFICAS DE ESTADOS, DF E MUNICÍPIOS		10.000	
2.4.1.8.10.0.0.0000	TRANSFERÊNCIA DE CONVÊNIOS DA UNIÃO E DE SUAS ENTIDADES	10.000		

ADMINISTRAÇÃO DIRETA (R$ 1,00)

DEMONSTRATIVO DAS DESPESAS POR FONTES DE RECURSOS, CONFORME OS PROJETOS, ATIVIDADES E OPERAÇÕES ESPECIAIS E AS CATEGORIAS ECONÔMICAS

0400 - TRIBUNAL DE JUSTIÇA DO ESTADO DE GOIÁS

CÓDIGO	ESPECIFICAÇÃO	TOTAL	PROJETOS	ATIVIDADES	OPERAÇÕES ESPECIAIS	RESERVA DE CONTINGÊNCIA	CATEGORIA ECONÔMICA	
							CORRENTE	CAPITAL
100	RECEITAS ORDINARIAS	1.826.060.000		1.567.560.000	258.500.000		1.826.030.000	30.000
280	CONVENIOS, AJUSTES E ACORDOS COM ORGAOS FEDERAIS	20.000		20.000			10.000	10.000
281	CONVENIOS, AJUSTES E ACORDOS COM ORGAOS MUNICIPAIS	20.000		20.000			10.000	10.000
282	OUTROS CONVENIOS, AJUSTES E ACORDOS	20.000		20.000			10.000	10.000
300	RECURSOS DESTINADOS AO RPPS	361.000.000			361.000.000		361.000.000	
	TOTAL	2.187.120.000		1.567.620.000	619.500.000		2.187.060.000	60.000

PODER JUDICIARIO

(R$ 1,00)

DEMONSTRATIVO DAS DESPESAS POR ÓRGÃOS CONFORME OS PROJETOS, ATIVIDADES E OPERAÇÕES ESPECIAIS

CÓDIGO	ESPECIFICAÇÃO	PROJETOS	ATIVIDADES	OPERAÇÕES ESPECIAIS	TOTAL
0400	TRIBUNAL DE JUSTIÇA DO ESTADO DE GOIÁS		1.567.620.000	619.500.000	2.187.120.000
	TOTAL		1.567.620.000	619.500.000	2.187.120.000

PODER JUDICIÁRIO

(R$ 1,00)

DEMONSTRATIVO DAS DESPESAS POR ÓRGÃOS CONFORME AS FONTES DE RECURSOS E AS CATEGORIAS ECONÔMICAS

CÓDIGO	ESPECIFICAÇÃO	TOTAL	FONTE DE RECURSO		CATEGORIA ECONÔMICA		RESERVA DE CONTINGÊNCIA
			TESOURO	OUTRAS	CORRENTE	CAPITAL	
0400	TRIBUNAL DE JUSTIÇA DO ESTADO DE GOIÁS	2.187.120.000	1.826.060.000	361.060.000	2.187.060.000	60.000	
	TOTAL	2.187.120.000	1.826.060.000	361.060.000	2.187.060.000	60.000	

ADMINISTRAÇÃO DIRETA (R$ 1,00)

DEMONSTRATIVO DAS DESPESAS POR FONTES DE RECURSOS, CONFORME OS PROJETOS, ATIVIDADES E OPERAÇÕES ESPECIAIS E AS CATEGORIAS ECONÔMICAS

0400 - TRIBUNAL DE JUSTIÇA DO ESTADO DE GOIÁS

CÓDIGO	ESPECIFICAÇÃO	TOTAL	PROJETOS	ATIVIDADES	OPERAÇÕES ESPECIAIS	RESERVA DE CONTINGÊNCIA	CATEGORIA ECONÔMICA	
							CORRENTE	CAPITAL
100	RECEITAS ORDINARIAS	1.826.060.000		1.567.560.000	258.500.000		1.826.030.000	30.000
280	CONVENIOS, AJUSTES E ACORDOS COM ORGAOS FEDERAIS	20.000		20.000			10.000	10.000
281	CONVENIOS, AJUSTES E ACORDOS COM ORGAOS MUNICIPAIS	20.000		20.000			10.000	10.000
282	OUTROS CONVENIOS, AJUSTES E ACORDOS	20.000		20.000			10.000	10.000
300	RECURSOS DESTINADOS AO RPPS	361.000.000			361.000.000		361.000.000	
	TOTAL	2.187.120.000		1.567.620.000	619.500.000		2.187.060.000	60.000

PODER JUDICIARIO

(R$ 1,00)

DEMONSTRATIVO DAS DESPESAS POR ÓRGÃOS CONFORME OS PROJETOS, ATIVIDADES E OPERAÇÕES ESPECIAIS

CÓDIGO	ESPECIFICAÇÃO	PROJETOS	ATIVIDADES	OPERAÇÕES ESPECIAIS	TOTAL
0400	TRIBUNAL DE JUSTIÇA DO ESTADO DE GOIÁS		1.567.620.000	619.500.000	2.187.120.000
	TOTAL		1.567.620.000	619.500.000	2.187.120.000

PODER JUDICIÁRIO

(R$ 1,00)

DEMONSTRATIVO DAS DESPESAS POR ÓRGÃOS CONFORME AS FONTES DE RECURSOS E AS CATEGORIAS ECONÔMICAS

CÓDIGO	ESPECIFICAÇÃO	TOTAL	FONTE DE RECURSO		CATEGORIA ECONÔMICA		RESERVA DE CONTINGÊNCIA
			TESOURO	OUTRAS	CORRENTE	CAPITAL	
0400	TRIBUNAL DE JUSTIÇA DO ESTADO DE GOIÁS	2.187.120.000	1.826.060.000	361.060.000	2.187.060.000	60.000	
	TOTAL	2.187.120.000	1.826.060.000	361.060.000	2.187.060.000	60.000	

Proposta Orçamentária do Estado 2020

Poder Juridiciário



Somos todos GOIÁS

ADMINISTRAÇÃO DIRETA (R$ 1,00)

DEMONSTRATIVO DAS DESPESAS POR FONTES DE RECURSOS, CONFORME OS PROJETOS, ATIVIDADES E OPERAÇÕES ESPECIAIS E AS CATEGORIAS ECONÔMICAS

0300 - TRIBUNAL DE CONTAS DOS MUNICÍPIOS

0301 - GABINETE DO PRESIDENTE DO TRIBUNAL DE CONTAS DOS MUNICÍPIOS

CÓDIGO	ESPECIFICAÇÃO	TOTAL	PROJETOS	ATIVIDADES	OPERAÇÕES ESPECIAIS	RESERVA DE CONTINGÊNCIA	CATEGORIA ECONÔMICA	
							CORRENTE	CAPITAL
100	RECEITAS ORDINARIAS	177.000.000	20.000	136.980.000	40.000.000		174.970.000	2.030.000
280	CONVENIOS, AJUSTES E ACORDOS COM ORGAOS FEDERAIS	40.000		40.000			20.000	20.000
300	RECURSOS DESTINADOS AO RPPS	32.000.000			32.000.000		32.000.000	
	TOTAL	209.040.000	20.000	137.020.000	72.000.000		206.990.000	2.050.000

DEMONSTRATIVO DA RECEITA

R$ 1,00

0301 - GABINETE DO PRESIDENTE DO TRIBUNAL DE CONTAS DOS MUNICÍPIOS

CÓDIGO	ESPECIFICAÇÃO	ALÍNEA / SUBALÍNEA	ORIGEM/ESPÉCIE/RUBRICA	CATEGORIA ECONÔMICA
1.0.0.0.00.0.0.0000	RECEITAS CORRENTES			56.000
1.3.0.0.00.0.0.0000	RECEITA PATRIMONIAL		6.000	
1.3.2.0.00.0.0.0000	VALORES MOBILIÁRIOS		6.000	
1.3.2.1.00.0.0.0000	JUROS E CORREÇÕES MONETÁRIAS		6.000	
1.3.2.1.00.1.0.0000	REMUNERAÇÃO DE DEPÓSITOS BANCÁRIOS	6.000		
1.3.2.1.00.1.1.0000	REMUNERAÇÃO DE DEPÓSITOS BANCÁRIOS - PRINCIPAL	6.000		
1.3.2.1.00.1.1.0020 (100)	RENDIMENTO APLICAÇÃO CURTO PRAZO EM CTA CORRENTE - PRINCIPAL	6.000		
1.7.0.0.00.0.0.0000	TRANSFERÊNCIAS CORRENTES		20.000	
1.7.1.0.00.0.0.0000	TRANSFERÊNCIAS DA UNIÃO E DE SUAS ENTIDADES		20.000	
1.7.1.8.00.0.0.0000	TRANSFERÊNCIAS DA UNIÃO - ESPECÍFICAS DE ESTADOS, DF E MUNICÍPIOS		20.000	
1.7.1.8.10.0.0.0000	TRANSFERÊNCIAS DE CONVÊNIOS DA UNIÃO E DE SUAS ENTIDADES	20.000		
1.7.1.8.10.9.0.0000	OUTRAS TRANSFERÊNCIAS DE CONVÊNIOS DA UNIÃO	20.000		
1.7.1.8.10.9.1.0000	OUTRAS TRANSFERÊNCIAS DE CONVÊNIOS DA UNIÃO - PRINCIPAL	20.000		
1.7.1.8.10.9.1.0011 (280)	TRANSFERÊNCIAS DE CONVÊNIOS DA UNIÃO DESTINADAS A PROGRAMAS DE CONTROLE, TRANSPARÊNCIA E FISCALIZAÇÃO DA GESTÃO ADMINISTRATIVA - PRINCIPAL	20.000		
1.9.0.0.00.0.0.0000	OUTRAS RECEITAS CORRENTES		30.000	
1.9.2.0.00.0.0.0000	INDENIZAÇÕES, RESTITUIÇÕES E RESSARCIMENTOS		30.000	
1.9.2.2.00.0.0.0000	RESTITUIÇÕES		30.000	
1.9.2.2.99.0.0.0000	OUTRAS RESTITUIÇÕES	30.000		
1.9.2.2.99.1.0.0000	OUTRAS RESTITUIÇÕES	30.000		
1.9.2.2.99.1.1.0000	OUTRAS RESTITUIÇÕES - PRINCIPAL	30.000		
1.9.2.2.99.1.1.0012 (100)	RESTITUIÇÃO DE REMUNERAÇÃO DE PESSOAL CEDIDO COM ÔNUS - PRINCIPAL	30.000		
2.0.0.0.00.0.0.0000	RECEITAS DE CAPITAL			20.000
2.4.0.0.00.0.0.0000	TRANSFERÊNCIAS DE CAPITAL		20.000	
2.4.1.0.00.0.0.0000	TRANSFERÊNCIAS DA UNIÃO E DE SUAS ENTIDADES		20.000	
2.4.1.8.00.0.0.0000	TRANSFERÊNCIAS DA UNIÃO - ESPECÍFICAS DE ESTADOS, DF E MUNICÍPIOS		20.000	
2.4.1.8.10.0.0.0000	TRANSFERÊNCIA DE CONVÊNIOS DA UNIÃO E DE SUAS ENTIDADES	20.000		
2.4.1.8.10.9.0.0000	OUTRAS TRANSFERÊNCIAS DE CONVÊNIOS DA UNIÃO	20.000		
2.4.1.8.10.9.1.0000	OUTRAS TRANSFERÊNCIAS DE CONVÊNIOS DA UNIÃO - PRINCIPAL	20.000		
2.4.1.8.10.9.1.0013 (280)	TRANSF. DE CONVÊNIOS DA UNIÃO P/ CONTROLE, TRANSPARÊNCIA E FISCALIZAÇÃO DA GESTÃO ADMINISTRATIVA - PRINCIPAL	20.000		
	TOTAL DA RECEITA			76.000

ADMINISTRAÇÃO DIRETA (R$ 1,00)

DEMONSTRATIVO DAS DESPESAS POR FONTES DE RECURSOS, CONFORME OS PROJETOS, ATIVIDADES E OPERAÇÕES ESPECIAIS E AS CATEGORIAS ECONÔMICAS

0300 - TRIBUNAL DE CONTAS DOS MUNICÍPIOS

CÓDIGO	ESPECIFICAÇÃO	TOTAL	PROJETOS	ATIVIDADES	OPERAÇÕES ESPECIAIS	RESERVA DE CONTINGÊNCIA	CATEGORIA ECONÔMICA	
							CORRENTE	CAPITAL
100	RECEITAS ORDINARIAS	177.000.000	20.000	136.980.000	40.000.000		174.970.000	2.030.000
280	CONVENIOS, AJUSTES E ACORDOS COM ORGAOS FEDERAIS	40.000		40.000			20.000	20.000
300	RECURSOS DESTINADOS AO RPPS	32.000.000			32.000.000		32.000.000	
	TOTAL	209.040.000	20.000	137.020.000	72.000.000		206.990.000	2.050.000

ADMINISTRAÇÃO DIRETA (R$ 1,00)

DEMONSTRATIVO DAS DESPESAS POR FONTES DE RECURSOS, CONFORME OS PROJETOS, ATIVIDADES E OPERAÇÕES ESPECIAIS E AS CATEGORIAS ECONÔMICAS

0200 - TRIBUNAL DE CONTAS DO ESTADO DE GOIÁS

0201 - GABINETE DO PRESIDENTE DO TRIBUNAL DE CONTAS DO ESTADO

CÓDIGO	ESPECIFICAÇÃO	TOTAL	PROJETOS	ATIVIDADES	OPERAÇÕES ESPECIAIS	RESERVA DE CONTINGÊNCIA	CATEGORIA ECONÔMICA	
							CORRENTE	CAPITAL
100	RECEITAS ORDINARIAS	386.433.000	2.000.000	264.433.000	120.000.000		371.083.000	15.350.000
300	RECURSOS DESTINADOS AO RPPS	54.000.000			54.000.000		54.000.000	
	TOTAL	440.433.000	2.000.000	264.433.000	174.000.000		425.083.000	15.350.000

DEMONSTRATIVO DA RECEITA

R$ 1,00

0201 - GABINETE DO PRESIDENTE DO TRIBUNAL DE CONTAS DO ESTADO

CÓDIGO	ESPECIFICAÇÃO	ALÍNEA / SUBALÍNEA	ORIGEM/ESPÉCIE/RUBRICA	CATEGORIA ECONÔMICA
1.0.0.0.00.0.0.0000	RECEITAS CORRENTES			3.425.000
1.3.0.0.00.0.0.0000	RECEITA PATRIMONIAL		350.000	
1.3.2.0.00.0.0.0000	VALORES MOBILIÁRIOS		350.000	
1.3.2.1.00.0.0.0000	JUROS E CORREÇÕES MONETÁRIAS		350.000	
1.3.2.1.00.1.0.0000	REMUNERAÇÃO DE DEPÓSITOS BANCÁRIOS	350.000		
1.3.2.1.00.1.1.0000	REMUNERAÇÃO DE DEPÓSITOS BANCÁRIOS - PRINCIPAL	350.000		
1.3.2.1.00.1.1.0028 (100)	RENDIMENTO APLICAÇÃO CURTO PRAZO EM CTA CORRENTE (FONTE 100) - PRINCIPAL	350.000		
1.9.0.0.00.0.0.0000	OUTRAS RECEITAS CORRENTES		3.075.000	
1.9.2.0.00.0.0.0000	INDENIZAÇÕES, RESTITUIÇÕES E RESSARCIMENTOS		3.075.000	
1.9.2.2.00.0.0.0000	RESTITUIÇÕES		3.075.000	
1.9.2.2.99.0.0.0000	OUTRAS RESTITUIÇÕES	3.075.000		
1.9.2.2.99.1.0.0000	OUTRAS RESTITUIÇÕES	3.075.000		
1.9.2.2.99.1.1.0000	OUTRAS RESTITUIÇÕES - PRINCIPAL	3.075.000		
1.9.2.2.99.1.1.0012 (100)	RESTITUIÇÃO DE REMUNERAÇÃO DE PESSOAL CEDIDO COM ÔNUS - PRINCIPAL	735.000		
1.9.2.2.99.1.1.0021 (100)	RESTITUIÇÃO DE PAGAMENTOS INDEVIDOS	2.340.000		
	TOTAL DA RECEITA			3.425.000

ADMINISTRAÇÃO DIRETA (R$ 1,00)

DEMONSTRATIVO DAS DESPESAS POR FONTES DE RECURSOS, CONFORME OS PROJETOS, ATIVIDADES E OPERAÇÕES ESPECIAIS E AS CATEGORIAS ECONÔMICAS

0200 - TRIBUNAL DE CONTAS DO ESTADO DE GOIÁS

CÓDIGO	ESPECIFICAÇÃO	TOTAL	PROJETOS	ATIVIDADES	OPERAÇÕES ESPECIAIS	RESERVA DE CONTINGÊNCIA	CATEGORIA ECONÔMICA	
							CORRENTE	CAPITAL
100	RECEITAS ORDINARIAS	386.433.000	2.000.000	264.433.000	120.000.000		371.083.000	15.350.000
300	RECURSOS DESTINADOS AO RPPS	54.000.000			54.000.000		54.000.000	
	TOTAL	440.433.000	2.000.000	264.433.000	174.000.000		425.083.000	15.350.000

ADMINISTRAÇÃO DIRETA (R$ 1,00)

DEMONSTRATIVO DAS DESPESAS POR FONTES DE RECURSOS, CONFORME OS PROJETOS, ATIVIDADES E OPERAÇÕES ESPECIAIS E AS CATEGORIAS ECONÔMICAS

0100 - ASSEMBLEIA LEGISLATIVA DO ESTADO DE GOIÁS

0101 - GABINETE DO PRESIDENTE DA ASSEMBLEIA LEGISLATIVA

CÓDIGO	ESPECIFICAÇÃO	TOTAL	PROJETOS	ATIVIDADES	OPERAÇÕES ESPECIAIS	RESERVA DE CONTINGÊNCIA	CATEGORIA ECONÔMICA	
							CORRENTE	CAPITAL
100	RECEITAS ORDINARIAS	515.600.000		377.600.000	138.000.000		474.600.000	41.000.000
282	OUTROS CONVENIOS, AJUSTES E ACORDOS	20.000	20.000				10.000	10.000
300	RECURSOS DESTINADOS AO RPPS	36.000.000			36.000.000		36.000.000	
	TOTAL	551.620.000	20.000	377.600.000	174.000.000		510.610.000	41.010.000

DEMONSTRATIVO DA RECEITA

R$ 1,00

0101 - GABINETE DO PRESIDENTE DA ASSEMBLEIA LEGISLATIVA

CÓDIGO	ESPECIFICAÇÃO	ALÍNEA / SUBALÍNEA	ORIGEM/ESPÉCIE/RUBRICA	CATEGORIA ECONÔMICA
1.0.0.0.00.0.0.0000	RECEITAS CORRENTES			610.000
1.3.0.0.00.0.0.0000	RECEITA PATRIMONIAL		600.000	
1.3.2.0.00.0.0.0000	VALORES MOBILIÁRIOS		600.000	
1.3.2.1.00.0.0.0000	JUROS E CORREÇÕES MONETÁRIAS		600.000	
1.3.2.1.00.1.0.0000	REMUNERAÇÃO DE DEPÓSITOS BANCÁRIOS	600.000		
1.3.2.1.00.1.1.0000	REMUNERAÇÃO DE DEPÓSITOS BANCÁRIOS - PRINCIPAL	600.000		
1.3.2.1.00.1.1.0020 (100)	RENDIMENTO APLICAÇÃO CURTO PRAZO EM CTA CORRENTE - PRINCIPAL	600.000		
1.7.0.0.00.0.0.0000	TRANSFERÊNCIAS CORRENTES		10.000	
1.7.4.0.00.0.0.0000	TRANSFERÊNCIAS DE INSTITUIÇÕES PRIVADAS		10.000	
1.7.4.8.00.0.0.0000	TRANSFERÊNCIAS DE INSTITUIÇÕES PRIVADAS - ESPECÍFICAS DE ESTADOS, DF E MUNICÍPIOS		10.000	
1.7.4.8.10.0.0.0000	TRANSFERÊNCIA DE CONVÊNIOS DE INSTITUIÇÕES PRIVADAS	10.000		
1.7.4.8.10.1.0.0000	TRANSFERÊNCIA DE CONVÊNIOS DE INSTITUIÇÕES PRIVADAS	10.000		
1.7.4.8.10.1.1.0000	TRANSFERÊNCIA DE CONVÊNIOS DE INSTITUIÇÕES PRIVADAS - PRINCIPAL	10.000		
1.7.4.8.10.1.1.0012 (282)	TRANSF. DE CONVÊNIOS DE INST. PRIVADAS P/ CONTROLE, TRANSPARÊNCIA E FISCALIZAÇÃO DA GESTÃO ADMINISTRATIVA - PRINCIPAL	10.000		
2.0.0.0.00.0.0.0000	RECEITAS DE CAPITAL			10.000
2.4.0.0.00.0.0.0000	TRANSFERÊNCIAS DE CAPITAL		10.000	
2.4.4.0.00.0.0.0000	TRANSFERÊNCIAS DE INSTITUIÇÕES PRIVADAS		10.000	
2.4.4.8.00.0.0.0000	TRANSFERÊNCIAS DE INSTITUIÇÕES PRIVADAS - ESPECÍFICAS DE ESTADOS, DF E MUNICÍPIOS		10.000	
2.4.4.8.10.0.0.0000	TRANSFERÊNCIAS DE CONVÊNIOS DE INSTITUIÇÕES PRIVADAS	10.000		
2.4.4.8.10.1.0.0000	TRANSFERÊNCIAS DE CONVÊNIOS DE INSTITUIÇÕES PRIVADAS	10.000		
2.4.4.8.10.1.1.0000	TRANSFERÊNCIAS DE CONVÊNIOS DE INSTITUIÇÕES PRIVADAS - PRINCIPAL	10.000		
2.4.4.8.10.1.1.0007 (282)	TRANSF. DE CONVÊNIOS DE INST. PRIVADAS P/ CONTROLE, TRANSPARÊNCIA E FISCALIZAÇÃO DA GESTÃO ADMINISTRATIVA - PRINCIPAL	10.000		
	TOTAL DA RECEITA			620.000

ADMINISTRAÇÃO DIRETA (R$ 1,00)

DEMONSTRATIVO DAS DESPESAS POR FONTES DE RECURSOS, CONFORME OS PROJETOS, ATIVIDADES E OPERAÇÕES ESPECIAIS E AS CATEGORIAS ECONÔMICAS

0100 - ASSEMBLEIA LEGISLATIVA DO ESTADO DE GOIÁS

CÓDIGO	ESPECIFICAÇÃO	TOTAL	PROJETOS	ATIVIDADES	OPERAÇÕES ESPECIAIS	RESERVA DE CONTINGÊNCIA	CATEGORIA ECONÔMICA	
							CORRENTE	CAPITAL
100	RECEITAS ORDINARIAS	515.600.000		377.600.000	138.000.000		474.600.000	41.000.000
282	OUTROS CONVENIOS, AJUSTES E ACORDOS	20.000	20.000				10.000	10.000
300	RECURSOS DESTINADOS AO RPPS	36.000.000			36.000.000		36.000.000	
	TOTAL	551.620.000	20.000	377.600.000	174.000.000		510.610.000	41.010.000

PODER LEGISLATIVO

(R$ 1,00)

DEMONSTRATIVO DAS DESPESAS POR ÓRGÃOS CONFORME OS PROJETOS, ATIVIDADES E OPERAÇÕES ESPECIAIS

CÓDIGO	ESPECIFICAÇÃO	PROJETOS	ATIVIDADES	OPERAÇÕES ESPECIAIS	TOTAL
0100	ASSEMBLEIA LEGISLATIVA DO ESTADO DE GOIÁS	20.000	377.600.000	174.000.000	551.620.000
0200	TRIBUNAL DE CONTAS DO ESTADO DE GOIÁS	2.000.000	264.433.000	174.000.000	440.433.000
0300	TRIBUNAL DE CONTAS DOS MUNICÍPIOS	20.000	137.020.000	72.000.000	209.040.000
	TOTAL	2.040.000	779.053.000	420.000.000	1.201.093.000

PODER LEGISLATIVO (R$ 1,00)

DEMONSTRATIVO DAS DESPESAS POR ÓRGÃOS CONFORME AS FONTES DE RECURSOS E AS CATEGORIAS ECONÔMICAS

CÓDIGO	ESPECIFICAÇÃO	TOTAL	FONTE DE RECURSO		CATEGORIA ECONÔMICA		RESERVA DE CONTINGÊNCIA
			TESOURO	OUTRAS	CORRENTE	CAPITAL	
0100	ASSEMBLEIA LEGISLATIVA DO ESTADO DE GOIÁS	551.620.000	515.600.000	36.020.000	510.610.000	41.010.000	
0200	TRIBUNAL DE CONTAS DO ESTADO DE GOIÁS	440.433.000	386.433.000	54.000.000	425.083.000	15.350.000	
0300	TRIBUNAL DE CONTAS DOS MUNICÍPIOS	209.040.000	177.000.000	32.040.000	206.990.000	2.050.000	
	TOTAL	1.201.093.000	1.079.033.000	122.060.000	1.142.683.000	58.410.000	

Proposta Orçamentária do Estado 2020

Defensoria Pública

Somos todos GOIÁS

DEFENSORIA PÚBLICA (R$ 1,00)

DEMONSTRATIVO DAS DESPESAS POR ÓRGÃOS CONFORME AS FONTES DE RECURSOS E AS CATEGORIAS ECONÔMICAS

CÓDIGO	ESPECIFICAÇÃO	TOTAL	FONTE DE RECURSO		CATEGORIA ECONÔMICA		RESERVA DE CONTINGÊNCIA
			TESOURO	OUTRAS	CORRENTE	CAPITAL	
0800	DEFENSORIA PÚBLICA DO ESTADO DE GOIÁS	87.031.000	86.911.000	120.000	82.111.000	4.920.000	
	TOTAL	87.031.000	86.911.000	120.000	82.111.000	4.920.000	

PODER DEFENSORIA PÚBLICA (R$ 1,00)

DEMONSTRATIVO DAS DESPESAS POR ÓRGÃOS CONFORME OS PROJETOS, ATIVIDADES E OPERAÇÕES ESPECIAIS

CÓDIGO	ESPECIFICAÇÃO	PROJETOS	ATIVIDADES	OPERAÇÕES ESPECIAIS	TOTAL
0800	DEFENSORIA PÚBLICA DO ESTADO DE GOIÁS		87.031.000		87.031.000
	TOTAL		87.031.000		87.031.000

ADMINISTRAÇÃO DIRETA (R$ 1,00)

DEMONSTRATIVO DAS DESPESAS POR FONTES DE RECURSOS, CONFORME OS PROJETOS, ATIVIDADES E OPERAÇÕES ESPECIAIS E AS CATEGORIAS ECONÔMICAS

0800 - DEFENSORIA PÚBLICA DO ESTADO DE GOIÁS

CÓDIGO	ESPECIFICAÇÃO	TOTAL	PROJETOS	ATIVIDADES	OPERAÇÕES ESPECIAIS	RESERVA DE CONTINGÊNCIA	CATEGORIA ECONÔMICA	
							CORRENTE	CAPITAL
100	RECEITAS ORDINARIAS	86.911.000		86.911.000			82.051.000	4.860.000
280	CONVENIOS, AJUSTES E ACORDOS COM ORGAOS FEDERAIS	60.000		60.000			30.000	30.000
282	OUTROS CONVENIOS, AJUSTES E ACORDOS	60.000		60.000			30.000	30.000
	TOTAL	87.031.000		87.031.000			82.111.000	4.920.000

Proposta Orçamentária do Estado 2020

Orçamento dos Fundos Especiais dos Outros Poderes

Somos todos GOIÁS

ADMINISTRAÇÃO DIRETA (R$ 1,00)

DEMONSTRATIVO DAS DESPESAS POR FONTES DE RECURSOS, CONFORME OS PROJETOS, ATIVIDADES E OPERAÇÕES ESPECIAIS E AS CATEGORIAS ECONÔMICAS

0800 - DEFENSORIA PÚBLICA DO ESTADO DE GOIÁS

0801 - GABINETE DO DEFENSOR PÚBLICO-GERAL DO ESTADO

CÓDIGO	ESPECIFICAÇÃO	TOTAL	PROJETOS	ATIVIDADES	OPERAÇÕES ESPECIAIS	RESERVA DE CONTINGÊNCIA	CATEGORIA ECONÔMICA	
							CORRENTE	CAPITAL
100	RECEITAS ORDINARIAS	86.911.000		86.911.000			82.051.000	4.860.000
280	CONVENIOS, AJUSTES E ACORDOS COM ORGAOS FEDERAIS	60.000		60.000			30.000	30.000
282	OUTROS CONVENIOS, AJUSTES E ACORDOS	60.000		60.000			30.000	30.000
	TOTAL	87.031.000		87.031.000			82.111.000	4.920.000

DEMONSTRATIVO DA RECEITA

R$ 1,00

0801 - GABINETE DO DEFENSOR PÚBLICO-GERAL DO ESTADO

CÓDIGO	ESPECIFICAÇÃO	ALÍNEA / SUBALÍNEA	ORIGEM/ESPÉCIE/RUBRICA	CATEGORIA ECONÔMICA
2.4.4.8.10.1.0.0000	TRANSFERÊNCIAS DE CONVÊNIOS DE INSTITUIÇÕES PRIVADAS	30.000		
2.4.4.8.10.1.1.0000	TRANSFERÊNCIAS DE CONVÊNIOS DE INSTITUIÇÕES PRIVADAS - PRINCIPAL	30.000		
2.4.4.8.10.1.1.0008 (282)	TRANSF. DE CONVÊNIOS DE INST. PRIVADAS P/ GESTÃO E PLANEJAMENTO GOVERNAMENTAL ADMINISTRATIVO - PRINCIPAL	30.000		
	TOTAL DA RECEITA			140.000

DEMONSTRATIVO DA RECEITA R$ 1,00

0801 - GABINETE DO DEFENSOR PÚBLICO-GERAL DO ESTADO

CÓDIGO	ESPECIFICAÇÃO	ALÍNEA / SUBALÍNEA	ORIGEM/ESPÉCIE/RUBRICA	CATEGORIA ECONÔMICA
1.0.0.0.00.0.0.0000	RECEITAS CORRENTES			80.000
1.3.0.0.00.0.0.0000	RECEITA PATRIMONIAL		20.000	
1.3.2.0.00.0.0.0000	VALORES MOBILIÁRIOS		20.000	
1.3.2.1.00.0.0.0000	JUROS E CORREÇÕES MONETÁRIAS		20.000	
1.3.2.1.00.1.0.0000	REMUNERAÇÃO DE DEPÓSITOS BANCÁRIOS	20.000		
1.3.2.1.00.1.1.0000	REMUNERAÇÃO DE DEPÓSITOS BANCÁRIOS - PRINCIPAL	20.000		
1.3.2.1.00.1.1.0020 (100)	RENDIMENTO APLICAÇÃO CURTO PRAZO EM CTA CORRENTE - PRINCIPAL	20.000		
1.7.0.0.00.0.0.0000	TRANSFERÊNCIAS CORRENTES		60.000	
1.7.1.0.00.0.0.0000	TRANSFERÊNCIAS DA UNIÃO E DE SUAS ENTIDADES		30.000	
1.7.1.8.00.0.0.0000	TRANSFERÊNCIAS DA UNIÃO - ESPECÍFICAS DE ESTADOS, DF E MUNICÍPIOS		30.000	
1.7.1.8.10.0.0.0000	TRANSFERÊNCIAS DE CONVÊNIOS DA UNIÃO E DE SUAS ENTIDADES	30.000		
1.7.1.8.10.9.0.0000	OUTRAS TRANSFERÊNCIAS DE CONVÊNIOS DA UNIÃO	30.000		
1.7.1.8.10.9.1.0000	OUTRAS TRANSFERÊNCIAS DE CONVÊNIOS DA UNIÃO - PRINCIPAL	30.000		
1.7.1.8.10.9.1.0012 (280)	TRANSFERÊNCIAS DE CONVÊNIOS DA UNIÃO DESTINADAS A PROGRAMAS DE GESTÃO E PLANEJAMENTO GOVERNAMENTAL ADMINISTRATIVO - PRINCIPAL	30.000		
1.7.4.0.00.0.0.0000	TRANSFERÊNCIAS DE INSTITUIÇÕES PRIVADAS		30.000	
1.7.4.8.00.0.0.0000	TRANSFERÊNCIAS DE INSTITUIÇÕES PRIVADAS - ESPECÍFICAS DE ESTADOS, DF E MUNICÍPIOS		30.000	
1.7.4.8.10.0.0.0000	TRANSFERÊNCIA DE CONVÊNIOS DE INSTITUIÇÕES PRIVADAS	30.000		
1.7.4.8.10.1.0.0000	TRANSFERÊNCIA DE CONVÊNIOS DE INSTITUIÇÕES PRIVADAS	30.000		
1.7.4.8.10.1.1.0000	TRANSFERÊNCIA DE CONVÊNIOS DE INSTITUIÇÕES PRIVADAS - PRINCIPAL	30.000		
1.7.4.8.10.1.1.0013 (282)	TRANSF. DE CONVÊNIOS DE INST. PRIVADAS P/ PROGRAMAS DE GESTÃO E PLANEJAMENTO GOVERNAMENTAL ADMINISTRATIVOS - PRINCIPAL	30.000		
2.0.0.0.00.0.0.0000	RECEITAS DE CAPITAL			60.000
2.4.0.0.00.0.0.0000	TRANSFERÊNCIAS DE CAPITAL		60.000	
2.4.1.0.00.0.0.0000	TRANSFERÊNCIAS DA UNIÃO E DE SUAS ENTIDADES		30.000	
2.4.1.8.00.0.0.0000	TRANSFERÊNCIAS DA UNIÃO - ESPECÍFICAS DE ESTADOS, DF E MUNICÍPIOS		30.000	
2.4.1.8.10.0.0.0000	TRANSFERÊNCIA DE CONVÊNIOS DA UNIÃO E DE SUAS ENTIDADES	30.000		
2.4.1.8.10.9.0.0000	OUTRAS TRANSFERÊNCIAS DE CONVÊNIOS DA UNIÃO	30.000		
2.4.1.8.10.9.1.0000	OUTRAS TRANSFERÊNCIAS DE CONVÊNIOS DA UNIÃO - PRINCIPAL	30.000		
2.4.1.8.10.9.1.0013 (280)	TRANSF. DE CONVÊNIOS DA UNIÃO P/ CONTROLE, TRANSPARÊNCIA E FISCALIZAÇÃO DA GESTÃO ADMINISTRATIVA - PRINCIPAL	30.000		
2.4.4.0.00.0.0.0000	TRANSFERÊNCIAS DE INSTITUIÇÕES PRIVADAS		30.000	
2.4.4.8.00.0.0.0000	TRANSFERÊNCIAS DE INSTITUIÇÕES PRIVADAS - ESPECÍFICAS DE ESTADOS, DF E MUNICÍPIOS		30.000	
2.4.4.8.10.0.0.0000	TRANSFERÊNCIAS DE CONVÊNIOS DE INSTITUIÇÕES PRIVADAS	30.000		

FUNDOS ESPECIAIS (R$ 1,00)

DEMONSTRATIVO DAS DESPESAS POR FONTES DE RECURSOS, CONFORME OS PROJETOS, ATIVIDADES E OPERAÇÕES ESPECIAIS E AS CATEGORIAS ECONÔMICAS

0100 - ASSEMBLEIA LEGISLATIVA DO ESTADO DE GOIÁS

0150 - FUNDO DE MODERNIZAÇÃO E APRIMORAMENTO FUNCIONAL DA ASSEMBLEIA LEGISLATIVA DO ESTADO DE GOIÁS - FEMAL-GO

CÓDIGO	ESPECIFICAÇÃO	TOTAL	PROJETOS	ATIVIDADES	OPERAÇÕES ESPECIAIS	RESERVA DE CONTINGÊNCIA	CATEGORIA ECONÔMICA	
							CORRENTE	CAPITAL
124	RECURSOS DE ALIENAÇÃO DE BENS ATIVOS	1.000.000		1.000.000				1.000.000
245	RECURSOS VINCULADOS A FUNDOS ESPECIAIS	23.394.000		23.194.000	200.000		4.394.000	19.000.000
292	OUTROS CONVENIOS, AJUSTES E ACORDOS	60.000	60.000				30.000	30.000
	TOTAL	24.454.000	60.000	24.194.000	200.000		4.424.000	20.030.000

DEMONSTRATIVO DA RECEITA

R$ 1,00

0150 - FUNDO DE MODERNIZAÇÃO E APRIMORAMENTO FUNCIONAL DA ASSEMBLEIA LEGISLATIVA DO ESTADO DE GOIÁS - FEMAL-GO

CÓDIGO	ESPECIFICAÇÃO	ALÍNEA / SUBALÍNEA	ORIGEM/ESPÉCIE/RUBRICA	CATEGORIA ECONÔMICA
1.9.9.0.99.1.1.0000	OUTRAS RECEITAS - PRIMÁRIAS - PRINCIPAL	18.000		
1.9.9.0.99.1.1.0062 (245)	RECEITAS ORIGINÁRIAS DE CONTRATOS CONSIGNADOS	18.000		
2.0.0.0.00.0.0.0000	RECEITAS DE CAPITAL			1.030.000
2.2.0.0.00.0.0.0000	ALIENAÇÃO DE BENS		1.000.000	
2.2.1.0.00.0.0.0000	ALIENAÇÃO DE BENS MÓVEIS		1.000.000	
2.2.1.3.00.0.0.0000	ALIENAÇÃO DE BENS MÓVEIS E SEMOVENTES		1.000.000	
2.2.1.3.00.1.0.0000	ALIENAÇÃO DE BENS MÓVEIS E SEMOVENTES	1.000.000		
2.2.1.3.00.1.1.0000	ALIENAÇÃO DE BENS MÓVEIS E SEMOVENTES - PRINCIPAL	1.000.000		
2.2.1.3.00.1.1.0015 (124)	ALIENAÇÃO DE BENS MÓVEIS EM CONDIÇÕES DE USO	1.000.000		
2.4.0.0.00.0.0.0000	TRANSFERÊNCIAS DE CAPITAL		30.000	
2.4.4.0.00.0.0.0000	TRANSFERÊNCIAS DE INSTITUIÇÕES PRIVADAS		30.000	
2.4.4.8.00.0.0.0000	TRANSFERÊNCIAS DE INSTITUIÇÕES PRIVADAS - ESPECÍFICAS DE ESTADOS, DF E MUNICÍPIOS		30.000	
2.4.4.8.10.0.0.0000	TRANSFERÊNCIAS DE CONVÊNIOS DE INSTITUIÇÕES PRIVADAS	30.000		
2.4.4.8.10.1.0.0000	TRANSFERÊNCIAS DE CONVÊNIOS DE INSTITUIÇÕES PRIVADAS	30.000		
2.4.4.8.10.1.1.0000	TRANSFERÊNCIAS DE CONVÊNIOS DE INSTITUIÇÕES PRIVADAS - PRINCIPAL	30.000		
2.4.4.8.10.1.1.0007 (292)	TRANSF. DE CONVÊNIOS DE INST. PRIVADAS P/ CONTROLE, TRANSPARÊNCIA E FISCALIZAÇÃO DA GESTÃO ADMINISTRATIVA - PRINCIPAL	30.000		
	TOTAL DA RECEITA			24.454.000

DEMONSTRATIVO DA RECEITA

R$ 1,00

0150 - FUNDO DE MODERNIZAÇÃO E APRIMORAMENTO FUNCIONAL DA ASSEMBLEIA LEGISLATIVA DO ESTADO DE GOIÁS - FEMAL-GO

CÓDIGO	ESPECIFICAÇÃO	ALÍNEA / SUBALÍNEA	ORIGEM/ESPÉCIE/RUBRICA	CATEGORIA ECONÔMICA
1.0.0.0.00.0.0.0000	RECEITAS CORRENTES			23.424.000
1.1.0.0.00.0.0.0000	IMPOSTOS, TAXAS E CONTRIBUIÇÕES DE MELHORIA		17.375.000	
1.1.2.0.00.0.0.0000	TAXAS		17.375.000	
1.1.2.8.00.0.0.0000	TAXAS ESPECÍFICAS DE ESTADOS, DF E MUNICÍPIOS		17.375.000	
1.1.2.8.02.0.0.0000	TAXAS PELA PRESTAÇÃO DE SERVIÇOS	17.375.000		
1.1.2.8.02.2.0.0000	TAXAS EXTRAJUDICIAIS	17.375.000		
1.1.2.8.02.2.1.0000	TAXAS EXTRAJUDICIAIS - PRINCIPAL	17.375.000		
1.1.2.8.02.2.1.0001 (245)	EMOLUMENTOS E CUSTAS EXTRAJUDICIAIS	17.375.000		
1.3.0.0.00.0.0.0000	RECEITA PATRIMONIAL		4.035.000	
1.3.1.0.00.0.0.0000	EXPLORAÇÃO DO PATRIMÔNIO IMOBILIÁRIO DO ESTADO		35.000	
1.3.1.0.01.0.0.0000	ALUGUÉIS, ARRENDAMENTOS, FOROS, LAUDÊMIOS, TARIFAS DE OCUPAÇÃO	35.000		
1.3.1.0.01.1.0.0000	ALUGUÉIS E ARRENDAMENTOS	35.000		
1.3.1.0.01.1.1.0000	ALUGUÉIS E ARRENDAMENTOS - PRINCIPAL	35.000		
1.3.1.0.01.1.1.0006 (245)	ALUGUÉIS E ARRENDAMENTOS BENS MÓVEIS	3.000		
1.3.1.0.01.1.1.0007 (245)	ALUGUÉIS E ARRENDAMENTOS BENS IMÓVEIS	32.000		
1.3.2.0.00.0.0.0000	VALORES MOBILIÁRIOS		4.000.000	
1.3.2.1.00.0.0.0000	JUROS E CORREÇÕES MONETÁRIAS		4.000.000	
1.3.2.1.00.1.0.0000	REMUNERAÇÃO DE DEPÓSITOS BANCÁRIOS	4.000.000		
1.3.2.1.00.1.1.0000	REMUNERAÇÃO DE DEPÓSITOS BANCÁRIOS - PRINCIPAL	4.000.000		
1.3.2.1.00.1.1.0065 (245)	RENDIMENTO APLICAÇÃO CURTO PRAZO EM CONTA CORRENTE - FUNDOS ESPECIAIS	4.000.000		
1.6.0.0.00.0.0.0000	RECEITA DE SERVIÇOS		1.966.000	
1.6.1.0.00.0.0.0000	SERVIÇOS ADMINISTRATIVOS E COMERCIAIS GERAIS		1.966.000	
1.6.1.0.02.0.0.0000	INSCRIÇÃO EM CONCURSOS E PROCESSOS SELETIVOS	1.966.000		
1.6.1.0.02.1.0.0000	INSCRIÇÃO EM CONCURSOS E PROCESSOS SELETIVOS	1.966.000		
1.6.1.0.02.1.1.0000	INSCRIÇÃO EM CONCURSOS E PROCESSOS SELETIVOS - PRINCIPAL	1.966.000		
1.6.1.0.02.1.1.0007 (245)	INSCRIÇÃO EM CONCURSOS PÚBLICOS E PROCESSOS SELETIVOS	1.966.000		
1.7.0.0.00.0.0.0000	TRANSFERÊNCIAS CORRENTES		30.000	
1.7.4.0.00.0.0.0000	TRANSFERÊNCIAS DE INSTITUIÇÕES PRIVADAS		30.000	
1.7.4.8.00.0.0.0000	TRANSFERÊNCIAS DE INSTITUIÇÕES PRIVADAS - ESPECÍFICAS DE ESTADOS, DF E MUNICÍPIOS		30.000	
1.7.4.8.10.0.0.0000	TRANSFERÊNCIA DE CONVÊNIOS DE INSTITUIÇÕES PRIVADAS	30.000		
1.7.4.8.10.1.0.0000	TRANSFERÊNCIA DE CONVÊNIOS DE INSTITUIÇÕES PRIVADAS	30.000		
1.7.4.8.10.1.1.0000	TRANSFERÊNCIA DE CONVÊNIOS DE INSTITUIÇÕES PRIVADAS - PRINCIPAL	30.000		
1.7.4.8.10.1.1.0012 (292)	TRANSF. DE CONVÊNIOS DE INST. PRIVADAS P/ CONTROLE, TRANSPARÊNCIA E FISCALIZAÇÃO DA GESTÃO ADMINISTRATIVA - PRINCIPAL	30.000		
1.9.0.0.00.0.0.0000	OUTRAS RECEITAS CORRENTES		18.000	
1.9.9.0.00.0.0.0000	DEMAIS RECEITAS CORRENTES		18.000	
1.9.9.0.99.0.0.0000	OUTRAS RECEITAS	18.000		
1.9.9.0.99.1.0.0000	OUTRAS RECEITAS - PRIMÁRIAS	18.000		

FUNDOS ESPECIAIS (R$ 1,00)

DEMONSTRATIVO DAS DESPESAS POR FONTES DE RECURSOS, CONFORME OS PROJETOS, ATIVIDADES E OPERAÇÕES ESPECIAIS E AS CATEGORIAS ECONÔMICAS

0100 - ASSEMBLEIA LEGISLATIVA DO ESTADO DE GOIÁS

CÓDIGO	ESPECIFICAÇÃO	TOTAL	PROJETOS	ATIVIDADES	OPERAÇÕES ESPECIAIS	RESERVA DE CONTINGÊNCIA	CATEGORIA ECONÔMICA	
							CORRENTE	CAPITAL
124	RECURSOS DE ALIENAÇÃO DE BENS ATIVOS	1.000.000		1.000.000				1.000.000
245	RECURSOS VINCULADOS A FUNDOS ESPECIAIS	23.394.000		23.194.000	200.000		4.394.000	19.000.000
292	OUTROS CONVENIOS, AJUSTES E ACORDOS	60.000	60.000				30.000	30.000
	TOTAL	24.454.000	60.000	24.194.000	200.000		4.424.000	20.030.000

FUNDOS ESPECIAIS - OUTROS PODERES

(R$ 1,00)

DEMONSTRATIVO GERAL POR GRUPO DE DESPESA

RECURSOS DE TODAS AS FONTES

ESPECIFICAÇÃO	PESSOAL E ENCARGOS SOCIAIS	JUROS E ENCARGOS DA DÍVIDA	OUTRAS DESPESAS CORRENTES	INVESTIMENTOS	INVERSÕES FINANCEIRAS	AMORTIZAÇÃO DA DÍVIDA	RESERVA DE CONTINGÊNCIA	TOTAL
FUNDO DE MODERNIZAÇÃO E APRIMORAMENTO FUNCIONAL DA ASSEMBLEIA LEGISLATIVA DO ESTADO DE GOIÁS - FEMAL-GO	300.000		4.124.000	20.030.000				24.454.000
FUNDO DE MODERNIZAÇÃO DO TRIBUNAL DE CONTAS DO ESTADO DE GOIÁS			1.162.000	1.050.000				2.212.000
FUNDO ESPECIAL DE REAPARELHAMENTO DO TRIBUNAL DE CONTAS DOS MUNICÍPIOS			710.000	1.602.000	10.000			2.322.000
FUNDO ESPECIAL DE REAPARELHAMENTO E MODERNIZAÇÃO DO PODER JUDICIÁRIO - FUNDESP-PJ			424.880.000	18.160.000	20.000			443.060.000
FUNDO ESPECIAL DE MODERNIZAÇÃO E APRIMORAMENTO FUNCIONAL DO MINISTÉRIO PÚBLICO			3.421.000	19.960.000	10.000			23.391.000
FUNDO DE MANUTENÇÃO E REAPARELHAMENTO DA DEFENSORIA PÚBLICA DO ESTADO DE GOIÁS - FUNDEPEG			8.990.000	1.939.000	10.000			10.939.000
TOTAL	300.000		443.287.000	62.741.000	50.000			506.378.000

FUNDOS ESPECIAIS OUTROS PODERES

(R$ 1,00)

DEMONSTRATIVO DAS DESPESAS POR FUNÇÕES CONFORME AS FONTES DE RECURSOS E AS CATEGORIAS ECONÔMICAS

CÓDIGO	ESPECIFICAÇÃO	TOTAL	FONTE DE RECURSO		CATEGORIA ECONÔMICA		RESERVA DE CONTINGÊNCIA
			TESOURO	OUTRAS	CORRENTE	CAPITAL	
01	LEGISLATIVA	28.988.000	1.000.000	27.988.000	6.296.000	22.692.000	
02	JUDICIÁRIA	443.060.000	1.000.000	442.060.000	424.880.000	18.180.000	
03	ESSENCIAL A JUSTIÇA	31.390.000	140.000	31.250.000	9.711.000	21.679.000	
04	ADMINISTRAÇÃO	2.940.000		2.940.000	2.700.000	240.000	
	TOTAL	506.378.000	2.140.000	504.238.000	443.587.000	62.791.000	

DEMONSTRATIVO DA RECEITA - FUNDOS ESPECIAIS OUTROS PODERES

R$ 1,00

CÓDIGO	ESPECIFICAÇÃO	ALÍNEA / SUBALÍNEA	ORIGEM/ESPÉCIE/RUBRICA	CATEGORIA ECONÔMICA
	ADMINISTRATIVA - PRINCIPAL			
2.4.1.8.10.9.1.0014	TRANSF. DE CONVÊNIOS DA UNIÃO P/ GESTÃO E PLANEJAMENTO GOVERNAMENTAL ADMINISTRATIVO - PRINCIPAL	15.000		
2.4.3.0.00.0.0.0000	TRANSFERÊNCIAS DOS MUNICÍPIOS E DE SUAS ENTIDADES		10.000	
2.4.3.8.00.0.0.0000	TRANSFERÊNCIAS DOS MUNICÍPIOS E DE SUAS ENTIDADES		10.000	
2.4.3.8.10.0.0.0000	TRANSFERÊNCIAS DE CONVÊNIOS DOS MUNICÍPIOS E DE SUAS ENTIDADES	10.000		
2.4.3.8.10.9.0.0000	OUTRAS TRANSFERÊNCIAS DE CONVÊNIOS DOS MUNICÍPIOS	10.000		
2.4.3.8.10.9.1.0000	OUTRAS TRANSFERÊNCIAS DE CONVÊNIOS DOS MUNICÍPIOS	10.000		
2.4.3.8.10.9.1.0003	TRANSF. DE CONV. DOS MUNICÍPIOS P/ CONTROLE, TRANSPARÊNCIA E FISCALIZAÇÃO DA GESTÃO ADMINISTRATIVA - PRINCIPAL	10.000		
2.4.4.0.00.0.0.0000	TRANSFERÊNCIAS DE INSTITUIÇÕES PRIVADAS		100.000	
2.4.4.8.00.0.0.0000	TRANSFERÊNCIAS DE INSTITUIÇÕES PRIVADAS - ESPECÍFICAS DE ESTADOS, DF E MUNICÍPIOS		100.000	
2.4.4.8.10.0.0.0000	TRANSFERÊNCIAS DE CONVÊNIOS DE INSTITUIÇÕES PRIVADAS	100.000		
2.4.4.8.10.1.0.0000	TRANSFERÊNCIAS DE CONVÊNIOS DE INSTITUIÇÕES PRIVADAS	100.000		
2.4.4.8.10.1.1.0000	TRANSFERÊNCIAS DE CONVÊNIOS DE INSTITUIÇÕES PRIVADAS - PRINCIPAL	100.000		
2.4.4.8.10.1.1.0007	TRANSF. DE CONVÊNIOS DE INST. PRIVADAS P/ CONTROLE, TRANSPARÊNCIA E FISCALIZAÇÃO DA GESTÃO ADMINISTRATIVA - PRINCIPAL	70.000		
2.4.4.8.10.1.1.0008	TRANSF. DE CONVÊNIOS DE INST. PRIVADAS P/ GESTÃO E PLANEJAMENTO GOVERNAMENTAL ADMINISTRATIVO - PRINCIPAL	30.000		
	TOTAL DA RECEITA			506.378.000

DEMONSTRATIVO DA RECEITA - FUNDOS ESPECIAIS OUTROS PODERES

R$ 1,00

CÓDIGO	ESPECIFICAÇÃO	ALÍNEA / SUBALÍNEA	ORIGEM/ESPÉCIE/RUBRICA	CATEGORIA ECONÔMICA
1.9.9.0.10.0.0.0000	RESERVA GLOBAL DE REVERSÃO	195.000		
1.9.9.0.12.0.0.0000	ENCARGOS LEGAIS PELA INSCRIÇÃO EM DÍVIDA ATIVA E RECEITAS DE ÔNUS DE SUCUMBÊNCIA	195.000		
1.9.9.0.12.1.0.0000	ENCARGOS LEGAIS PELA INSCRIÇÃO EM DÍVIDA ATIVA	71.000		
1.9.9.0.12.1.1.0000	ENCARGOS LEGAIS PELA INSCRIÇÃO EM DÍVIDA ATIVA - PRINCIPAL	71.000		
1.9.9.0.12.1.1.0005	ENCARGOS LEGAIS PELA INSCRIÇÃO EM DÍVIDA ATIVA	1.000		
1.9.9.0.12.1.1.0006	ATUALIZAÇÃO MONETÁRIA DE MULTAS APLICADAS PELO TRIBUNAL INSCRITAS EM DÍVIDA ATIVA	70.000		
1.9.9.0.12.2.0.0000	ÔNUS DE SUCUMBÊNCIA	124.000		
1.9.9.0.12.2.1.0000	ÔNUS DE SUCUMBÊNCIA - PRINCIPAL	124.000		
1.9.9.0.12.2.1.0003	ÔNUS DE SUCUMBÊNCIA - FONTES DE RECURSOS VINCULADOS	124.000		
1.9.9.0.99.0.0.0000	OUTRAS RECEITAS	44.139.000		
1.9.9.0.99.1.0.0000	OUTRAS RECEITAS - PRIMÁRIAS	44.139.000		
1.9.9.0.99.1.1.0000	OUTRAS RECEITAS - PRIMÁRIAS - PRINCIPAL	44.139.000		
1.9.9.0.99.1.1.0051	RECEITA DE INCREMENTO FINANCEIRO ENTRE O BLOQUEIO E DESBLOQUEIO JUDICIAL - FUNDOS ESPECIAIS	130.000		
1.9.9.0.99.1.1.0054	RECEITA DE FIANÇA	8.000.000		
1.9.9.0.99.1.1.0056	RECEITA DE CONSIGNAÇÃO/FALTA	491.000		
1.9.9.0.99.1.1.0057	PARTICIPAÇÃO NA GUARDA DOS DEPÓSITOS JUDICIAIS	35.000.000		
1.9.9.0.99.1.1.0061	RECEITA DE VALORES APREENDIDOS EM PROCESSOS JUDICIAIS	500.000		
1.9.9.0.99.1.1.0062	RECEITAS ORIGINÁRIAS DE CONTRATOS CONSIGNADOS	18.000		
2.0.0.0.00.0.0.0000	RECEITAS DE CAPITAL			2.320.000
2.2.0.0.00.0.0.0000	ALIENAÇÃO DE BENS		2.140.000	
2.2.1.0.00.0.0.0000	ALIENAÇÃO DE BENS MÓVEIS		2.140.000	
2.2.1.3.00.0.0.0000	ALIENAÇÃO DE BENS MÓVEIS E SEMOVENTES		2.140.000	
2.2.1.3.00.1.0.0000	ALIENAÇÃO DE BENS MÓVEIS E SEMOVENTES	2.140.000		
2.2.1.3.00.1.1.0000	ALIENAÇÃO DE BENS MÓVEIS E SEMOVENTES - PRINCIPAL	2.140.000		
2.2.1.3.00.1.1.0015	ALIENAÇÃO DE BENS MÓVEIS EM CONDIÇÕES DE USO	1.097.000		
2.2.1.3.00.1.1.0017	ALIENAÇÃO DE BENS MÓVEIS EM LEILÃO - LOTE MISTO (EM CONDIÇÕES DE USO E SUCATEADOS)	1.000.000		
2.2.1.3.00.1.1.0018	ALIENAÇÃO DE MÓVEIS E UTENSÍLIOS EM LEILÃO SUCATEADOS	18.000		
2.2.1.3.00.1.1.0019	ALIENAÇÃO DE EQUIP. DE INFORMÁTICA EM LEILÃO - SUCATEADOS	24.000		
2.2.1.3.00.1.1.0020	ALIENAÇÃO DE MÁQ., APARELHOS, EQUIP. E FERRAMENTAS EM LEILÃO - SUCATEADOS	1.000		
2.4.0.0.00.0.0.0000	TRANSFERÊNCIAS DE CAPITAL		180.000	
2.4.1.0.00.0.0.0000	TRANSFERÊNCIAS DA UNIÃO E DE SUAS ENTIDADES		70.000	
2.4.1.8.00.0.0.0000	TRANSFERÊNCIAS DA UNIÃO - ESPECÍFICAS DE ESTADOS, DF E MUNICÍPIOS		70.000	
2.4.1.8.10.0.0.0000	TRANSFERÊNCIA DE CONVÊNIOS DA UNIÃO E DE SUAS ENTIDADES	70.000		
2.4.1.8.10.9.0.0000	OUTRAS TRANSFERÊNCIAS DE CONVÊNIOS DA UNIÃO	70.000		
2.4.1.8.10.9.1.0000	OUTRAS TRANSFERÊNCIAS DE CONVÊNIOS DA UNIÃO - PRINCIPAL	70.000		
2.4.1.8.10.9.1.0013	TRANSF. DE CONVÊNIOS DA UNIÃO P/ CONTROLE, TRANSPARÊNCIA E FISCALIZAÇÃO DA GESTÃO	55.000		

DEMONSTRATIVO DA RECEITA - FUNDOS ESPECIAIS OUTROS PODERES

R$ 1,00

CÓDIGO	ESPECIFICAÇÃO	ALÍNEA / SUBALÍNEA	ORIGEM/ESPÉCIE/RUBRICA	CATEGORIA ECONÔMICA
1.9.1.0.01.0.0.0000	MULTAS PREVISTAS EM LEGISLAÇÃO ESPECÍFICA	1.000.000		
1.9.1.0.01.1.0.0000	MULTAS PREVISTAS EM LEGISLAÇÃO ESPECÍFICA	1.000.000		
1.9.1.0.01.1.1.0000	MULTAS PREVISTAS EM LEGISLAÇÃO ESPECÍFICA - PRINCIPAL	1.000.000		
1.9.1.0.01.1.1.0049	MULTAS APLICADAS PELO TRIBUNAL DE JUSTIÇA	1.000.000		
1.9.1.0.07.0.0.0000	MULTAS APLICADAS PELOS TRIBUNAIS DE CONTAS	1.480.000		
1.9.1.0.07.1.0.0000	MULTAS APLICADAS PELOS TRIBUNAIS DE CONTAS	1.480.000		
1.9.1.0.07.1.1.0000	MULTAS APLICADAS PELOS TRIBUNAIS DE CONTAS - PRINCIPAL	1.480.000		
1.9.1.0.07.1.1.0010	MULTAS APLICADAS PELO TCM (LEI N. 13.619)	100.000		
1.9.1.0.07.1.1.0011	MULTAS APLICADAS PELO TCM (LEI N. 14773/2004)	1.300.000		
1.9.1.0.07.1.1.0013	MULTAS APLICADAS PELO TCE (LEI Nº 12.785/95)	80.000		
1.9.1.0.09.0.0.0000	MULTAS E JUROS PREVISTOS EM CONTRATOS	48.000		
1.9.1.0.09.1.0.0000	MULTAS E JUROS PREVISTOS EM CONTRATOS	48.000		
1.9.1.0.09.1.1.0000	MULTAS E JUROS PREVISTOS EM CONTRATOS - PRINCIPAL	48.000		
1.9.1.0.09.1.1.0009	MULTAS PROVENIENTES DA EXECUÇÃO TOTAL OU PARCIAL DOS CONTRATOS FIRMADOS	48.000		
1.9.2.0.00.0.0.0000	INDENIZAÇÕES, RESTITUIÇÕES E RESSARCIMENTOS		181.000	
1.9.2.1.00.0.0.0000	INDENIZAÇÕES		90.000	
1.9.2.1.01.0.0.0000	INDENIZAÇÕES POR DANOS CAUSADOS AO PATRIMÔNIO PÚBLICO	1.000		
1.9.2.1.01.1.0.0000	INDENIZAÇÕES POR DANOS CAUSADOS AO PATRIMÔNIO PÚBLICO	1.000		
1.9.2.1.01.1.1.0000	INDENIZAÇÕES POR DANOS CAUSADOS AO PATRIMÔNIO PÚBLICO - PRINCIPAL	1.000		
1.9.2.1.01.1.1.0014	INDENIZAÇÕES POR PREJUÍZOS CAUSADOS AO ERÁRIO PÚBLICO	1.000		
1.9.2.1.03.0.0.0000	INDENIZAÇÃO POR SINISTRO	89.000		
1.9.2.1.03.1.0.0000	INDENIZAÇÃO POR SINISTRO	89.000		
1.9.2.1.03.1.1.0000	INDENIZAÇÃO POR SINISTRO - PRINCIPAL	89.000		
1.9.2.1.03.1.1.0006	INDENIZAÇÃO DE VEÍCULOS COM PERDA TOTAL	89.000		
1.9.2.2.00.0.0.0000	RESTITUIÇÕES		91.000	
1.9.2.2.06.0.0.0000	RESTITUIÇÃO DE DESPESAS DE EXERCÍCIOS ANTERIORES	63.000		
1.9.2.2.06.1.0.0000	RESTITUIÇÃO DE DESPESAS DE EXERCÍCIOS ANTERIORES	63.000		
1.9.2.2.06.1.1.0000	RESTITUIÇÃO DE DESPESAS DE EXERCÍCIOS ANTERIORES - PRINCIPAL	63.000		
1.9.2.2.06.1.1.0044	DEVOLUÇÃO DE DIÁRIAS DE EXERCÍCIOS ANTERIORES - FUNDOS ESPECIAIS	30.000		
1.9.2.2.06.1.1.0045	RESTITUIÇÃO DE PAGAMENTOS INDEVIDOS DE EXERCÍCIOS ANTERIORES - FUNDOS ESPECIAIS	2.000		
1.9.2.2.06.1.1.0046	DEVOLUÇÃO DE SALÁRIOS/GASTOS COM PESSOAL DE EXERCÍCIOS ANTERIORES - FUNDOS ESPECIAIS	31.000		
1.9.2.2.99.0.0.0000	OUTRAS RESTITUIÇÕES	28.000		
1.9.2.2.99.1.0.0000	OUTRAS RESTITUIÇÕES	28.000		
1.9.2.2.99.1.1.0000	OUTRAS RESTITUIÇÕES - PRINCIPAL	28.000		
1.9.2.2.99.1.1.0030	RESTITUIÇÃO DE OUTROS CRÉDITOS NÃO IDENTIFICADOS	16.000		
1.9.2.2.99.1.1.0031	RESTITUIÇÃO POR RESSARCIMENTO DE CUSTOS COM CAPACITAÇÃO FUNCIONAL	1.000		
1.9.2.2.99.1.1.0032	RESTITUIÇÃO DE CUSTAS JUDICIAIS	11.000		
1.9.9.0.00.0.0.0000	DEMAIS RECEITAS CORRENTES		44.334.000	

DEMONSTRATIVO DA RECEITA - FUNDOS ESPECIAIS OUTROS PODERES R$ 1,00

CÓDIGO	ESPECIFICAÇÃO	ALÍNEA / SUBALÍNEA	ORIGEM/ESPÉCIE/RUBRICA	CATEGORIA ECONÔMICA
	E AFINS			
1.6.1.0.01.1.1.0039	SERVIÇOS POSTAIS/SELOS	2.000.000		
1.6.1.0.01.1.1.0040	SERVIÇOS DE FOTOCÓPIAS OU CÓPIAS HELIOGRÁFICAS	3.000		
1.6.1.0.02.0.0.0000	INSCRIÇÃO EM CONCURSOS E PROCESSOS SELETIVOS	2.502.000		
1.6.1.0.02.1.0.0000	INSCRIÇÃO EM CONCURSOS E PROCESSOS SELETIVOS	2.502.000		
1.6.1.0.02.1.1.0000	INSCRIÇÃO EM CONCURSOS E PROCESSOS SELETIVOS - PRINCIPAL	2.502.000		
1.6.1.0.02.1.1.0007	INSCRIÇÃO EM CONCURSOS PÚBLICOS E PROCESSOS SELETIVOS	2.502.000		
1.7.0.0.00.0.0.0000	TRANSFERÊNCIAS CORRENTES		180.000	
1.7.1.0.00.0.0.0000	TRANSFERÊNCIAS DA UNIÃO E DE SUAS ENTIDADES		70.000	
1.7.1.8.00.0.0.0000	TRANSFERÊNCIAS DA UNIÃO - ESPECÍFICAS DE ESTADOS, DF E MUNICÍPIOS		70.000	
1.7.1.8.10.0.0.0000	TRANSFERÊNCIAS DE CONVÊNIOS DA UNIÃO E DE SUAS ENTIDADES	70.000		
1.7.1.8.10.9.0.0000	OUTRAS TRANSFERÊNCIAS DE CONVÊNIOS DA UNIÃO	70.000		
1.7.1.8.10.9.1.0000	OUTRAS TRANSFERÊNCIAS DE CONVÊNIOS DA UNIÃO - PRINCIPAL	70.000		
1.7.1.8.10.9.1.0011	TRANSFERÊNCIAS DE CONVÊNIOS DA UNIÃO DESTINADAS A PROGRAMAS DE CONTROLE, TRANSPARÊNCIA E FISCALIZAÇÃO DA GESTÃO ADMINISTRATIVA - PRINCIPAL	40.000		
1.7.1.8.10.9.1.0012	TRANSFERÊNCIAS DE CONVÊNIOS DA UNIÃO DESTINADAS A PROGRAMAS DE GESTÃO E PLANEJAMENTO GOVERNAMENTAL ADMINISTRATIVO - PRINCIPAL	30.000		
1.7.3.0.00.0.0.0000	TRANSFERÊNCIAS DOS MUNICÍPIOS E DE SUAS ENTIDADES		10.000	
1.7.3.8.00.0.0.0000	TRANSFERÊNCIAS DOS MUNICÍPIOS -ESPECÍFICAS DE ESTADOS, DF E MUNICÍPIOS		10.000	
1.7.3.8.10.0.0.0000	TRANSFERÊNCIA DE CONVÊNIOS DOS MUNICÍPIOS E DE SUAS ENTIDADES	10.000		
1.7.3.8.10.9.0.0000	OUTRAS TRANSFERÊNCIAS DE CONVÊNIOS DOS MUNICÍPIOS	10.000		
1.7.3.8.10.9.1.0000	OUTRAS TRANSFERÊNCIAS DE CONVÊNIOS DOS MUNICÍPIOS - PRINCIPAL	10.000		
1.7.3.8.10.9.1.0002	TRANSFERÊNCIAS DE CONVÊNIO DOS MUNICÍPIOS PARA A ÁREA ADMINISTRATIVA - CUSTEIO	10.000		
1.7.4.0.00.0.0.0000	TRANSFERÊNCIAS DE INSTITUIÇÕES PRIVADAS		100.000	
1.7.4.8.00.0.0.0000	TRANSFERÊNCIAS DE INSTITUIÇÕES PRIVADAS - ESPECÍFICAS DE ESTADOS, DF E MUNICÍPIOS		100.000	
1.7.4.8.10.0.0.0000	TRANSFERÊNCIA DE CONVÊNIOS DE INSTITUIÇÕES PRIVADAS	100.000		
1.7.4.8.10.1.0.0000	TRANSFERÊNCIA DE CONVÊNIOS DE INSTITUIÇÕES PRIVADAS	100.000		
1.7.4.8.10.1.1.0000	TRANSFERÊNCIA DE CONVÊNIOS DE INSTITUIÇÕES PRIVADAS - PRINCIPAL	100.000		
1.7.4.8.10.1.1.0012	TRANSF. DE CONVÊNIOS DE INST. PRIVADAS P/ CONTROLE, TRANSPARÊNCIA E FISCALIZAÇÃO DA GESTÃO ADMINISTRATIVA - PRINCIPAL	70.000		
1.7.4.8.10.1.1.0013	TRANSF. DE CONVÊNIOS DE INST. PRIVADAS P/ PROGRAMAS DE GESTÃO E PLANEJAMENTO GOVERNAMENTAL ADMINISTRATIVOS - PRINCIPAL	30.000		
1.9.0.0.00.0.0.0000	OUTRAS RECEITAS CORRENTES		47.043.000	
1.9.1.0.00.0.0.0000	MULTAS ADMINISTRATIVAS CONTRATUAIS E JUDICIAIS		2.528.000	

DEMONSTRATIVO DA RECEITA - FUNDOS ESPECIAIS OUTROS PODERES

R$ 1,00

CÓDIGO	ESPECIFICAÇÃO	ALÍNEA / SUBALÍNEA	ORIGEM/ESPÉCIE/RUBRICA	CATEGORIA ECONÔMICA
1.0.0.0.00.0.0.0000	RECEITAS CORRENTES			504.058.000
1.1.0.0.00.0.0.0000	IMPOSTOS, TAXAS E CONTRIBUIÇÕES DE MELHORIA		401.035.000	
1.1.2.0.00.0.0.0000	TAXAS		401.035.000	
1.1.2.8.00.0.0.0000	TAXAS ESPECÍFICAS DE ESTADOS, DF E MUNICÍPIOS		401.035.000	
1.1.2.8.02.0.0.0000	TAXAS PELA PRESTAÇÃO DE SERVIÇOS	401.035.000		
1.1.2.8.02.1.0.0000	TAXAS JUDICIAIS	303.735.000		
1.1.2.8.02.1.1.0000	TAXAS JUDICIAIS - PRINCIPAL	303.735.000		
1.1.2.8.02.1.1.0001	EMOLUMENTOS E CUSTAS JUDICIAIS	169.850.000		
1.1.2.8.02.1.1.0002	TAXA JUDICIÁRIA	132.885.000		
1.1.2.8.02.1.1.0003	RECEITA DE PUBLICAÇÕES NO DIÁRIO DE JUSTIÇA - PRINCIPAL	1.000.000		
1.1.2.8.02.2.0.0000	TAXAS EXTRAJUDICIAIS	97.300.000		
1.1.2.8.02.2.1.0000	TAXAS EXTRAJUDICIAIS - PRINCIPAL	97.300.000		
1.1.2.8.02.2.1.0001	EMOLUMENTOS E CUSTAS EXTRAJUDICIAIS	97.300.000		
1.3.0.0.00.0.0.0000	RECEITA PATRIMONIAL		46.294.000	
1.3.1.0.00.0.0.0000	EXPLORAÇÃO DO PATRIMÔNIO IMOBILIÁRIO DO ESTADO		2.136.000	
1.3.1.0.01.0.0.0000	ALUGUÉIS, ARRENDAMENTOS, FOROS, LAUDÊMIOS, TARIFAS DE OCUPAÇÃO	2.136.000		
1.3.1.0.01.1.0.0000	ALUGUÉIS E ARRENDAMENTOS	2.136.000		
1.3.1.0.01.1.1.0000	ALUGUÉIS E ARRENDAMENTOS - PRINCIPAL	2.136.000		
1.3.1.0.01.1.1.0006	ALUGUÉIS E ARRENDAMENTOS BENS MÓVEIS	3.000		
1.3.1.0.01.1.1.0007	ALUGUÉIS E ARRENDAMENTOS BENS IMÓVEIS	2.133.000		
1.3.2.0.00.0.0.0000	VALORES MOBILIÁRIOS		42.794.000	
1.3.2.1.00.0.0.0000	JUROS E CORREÇÕES MONETÁRIAS		42.794.000	
1.3.2.1.00.1.0.0000	REMUNERAÇÃO DE DEPÓSITOS BANCÁRIOS	42.794.000		
1.3.2.1.00.1.1.0000	REMUNERAÇÃO DE DEPÓSITOS BANCÁRIOS - PRINCIPAL	42.794.000		
1.3.2.1.00.1.1.0064	RECEITA DE REMUNERAÇÃO DE DEPÓSITOS DE POUPANÇA - FUNDOS ESPECIAIS	3.000		
1.3.2.1.00.1.1.0065	RENDIMENTO APLICAÇÃO CURTO PRAZO EM CONTA CORRENTE - FUNDOS ESPECIAIS	42.091.000		
1.3.2.1.00.1.1.0066	RENDIMENTOS DE APLICAÇÕES EM CDB / RDB - FUNDOS ESPECIAIS	700.000		
1.3.6.0.00.0.0.0000	CESSÃO DE DIREITOS		1.364.000	
1.3.6.0.01.0.0.0000	CESSÃO DO DIREITO DE OPERACIONALIZAÇÃO DE PAGAMENTOS	1.364.000		
1.3.6.0.01.1.0.0000	CESSÃO DO DIREITO DE OPERACIONALIZAÇÃO DE PAGAMENTOS	1.364.000		
1.3.6.0.01.1.1.0000	CESSÃO DO DIREITO DE OPERACIONALIZAÇÃO DE PAGAMENTOS - PRINCIPAL	1.364.000		
1.3.6.0.01.1.1.0002	CESSÃO DO DIREITO DE OPERACIONALIZAÇÃO DE PAGAMENTOS	1.364.000		
1.6.0.0.00.0.0.0000	RECEITA DE SERVIÇOS		9.506.000	
1.6.1.0.00.0.0.0000	SERVIÇOS ADMINISTRATIVOS E COMERCIAIS GERAIS		9.506.000	
1.6.1.0.01.0.0.0000	SERVIÇOS ADMINISTRATIVOS E COMERCIAIS GERAIS	7.004.000		
1.6.1.0.01.1.0.0000	SERVIÇOS ADMINISTRATIVOS E COMERCIAIS GERAIS	7.004.000		
1.6.1.0.01.1.1.0000	SERVIÇOS ADMINISTRATIVOS E COMERCIAIS GERAIS - PRINCIPAL	7.004.000		
1.6.1.0.01.1.1.0031	EMISSÃO DE 2ª VIA DE DOCUMENTOS	1.000		
1.6.1.0.01.1.1.0038	SERVIÇOS DE REMESSA/TRANSPORTE DE PROCESSOS FÍSICOS	5.000.000		

Proposta Orçamentária do Estado 2020

Detalhamento da Receita e da Despesa dos Fundos Especiais dos Outros Poderes

Somos todos GOIÁS

FUNDOS ESPECIAIS (R$ 1,00)

DEMONSTRATIVO DAS DESPESAS POR FONTES DE RECURSOS, CONFORME OS PROJETOS, ATIVIDADES E OPERAÇÕES ESPECIAIS E AS CATEGORIAS ECONÔMICAS

0200 - TRIBUNAL DE CONTAS DO ESTADO DE GOIÁS

CÓDIGO	ESPECIFICAÇÃO	TOTAL	PROJETOS	ATIVIDADES	OPERAÇÕES ESPECIAIS	RESERVA DE CONTINGÊNCIA	CATEGORIA ECONÔMICA	
							CORRENTE	CAPITAL
245	RECURSOS VINCULADOS A FUNDOS ESPECIAIS	2.212.000		2.212.000			1.162.000	1.050.000
	TOTAL	2.212.000		2.212.000			1.162.000	1.050.000

DEMONSTRATIVO DA RECEITA R$ 1,00

0250 - FUNDO DE MODERNIZAÇÃO DO TRIBUNAL DE CONTAS DO ESTADO DE GOIÁS

CÓDIGO	ESPECIFICAÇÃO	ALÍNEA / SUBALÍNEA	ORIGEM/ESPÉCIE/RUBRICA	CATEGORIA ECONÔMICA
1.0.0.0.00.0.0.0000	RECEITAS CORRENTES			2.212.000
1.3.0.0.00.0.0.0000	RECEITA PATRIMONIAL		1.637.000	
1.3.1.0.00.0.0.0000	EXPLORAÇÃO DO PATRIMÔNIO IMOBILIÁRIO DO ESTADO		38.000	
1.3.1.0.01.0.0.0000	ALUGUÉIS, ARRENDAMENTOS, FOROS, LAUDÊMIOS, TARIFAS DE OCUPAÇÃO	38.000		
1.3.1.0.01.1.0.0000	ALUGUÉIS E ARRENDAMENTOS	38.000		
1.3.1.0.01.1.1.0000	ALUGUÉIS E ARRENDAMENTOS - PRINCIPAL	38.000		
1.3.1.0.01.1.1.0007 (245)	ALUGUÉIS E ARRENDAMENTOS BENS IMÓVEIS	38.000		
1.3.2.0.00.0.0.0000	VALORES MOBILIÁRIOS		235.000	
1.3.2.1.00.0.0.0000	JUROS E CORREÇÕES MONETÁRIAS		235.000	
1.3.2.1.00.1.0.0000	REMUNERAÇÃO DE DEPÓSITOS BANCÁRIOS	235.000		
1.3.2.1.00.1.1.0000	REMUNERAÇÃO DE DEPÓSITOS BANCÁRIOS - PRINCIPAL	235.000		
1.3.2.1.00.1.1.0065 (245)	RENDIMENTO APLICAÇÃO CURTO PRAZO EM CONTA CORRENTE - FUNDOS ESPECIAIS	235.000		
1.3.6.0.00.0.0.0000	CESSÃO DE DIREITOS		1.364.000	
1.3.6.0.01.0.0.0000	CESSÃO DO DIREITO DE OPERACIONALIZAÇÃO DE PAGAMENTOS	1.364.000		
1.3.6.0.01.1.0.0000	CESSÃO DO DIREITO DE OPERACIONALIZAÇÃO DE PAGAMENTOS	1.364.000		
1.3.6.0.01.1.1.0000	CESSÃO DO DIREITO DE OPERACIONALIZAÇÃO DE PAGAMENTOS - PRINCIPAL	1.364.000		
1.3.6.0.01.1.1.0002 (245)	CESSÃO DO DIREITO DE OPERACIONALIZAÇÃO DE PAGAMENTOS	1.364.000		
1.6.0.0.00.0.0.0000	RECEITA DE SERVIÇOS		3.000	
1.6.1.0.00.0.0.0000	SERVIÇOS ADMINISTRATIVOS E COMERCIAIS GERAIS		3.000	
1.6.1.0.01.0.0.0000	SERVIÇOS ADMINISTRATIVOS E COMERCIAIS GERAIS	3.000		
1.6.1.0.01.1.0.0000	SERVIÇOS ADMINISTRATIVOS E COMERCIAIS GERAIS	3.000		
1.6.1.0.01.1.1.0000	SERVIÇOS ADMINISTRATIVOS E COMERCIAIS GERAIS - PRINCIPAL	3.000		
1.6.1.0.01.1.1.0040 (245)	SERVIÇOS DE FOTOCÓPIAS OU CÓPIAS HELIOGRÁFICAS	3.000		
1.9.0.0.00.0.0.0000	OUTRAS RECEITAS CORRENTES		572.000	
1.9.1.0.00.0.0.0000	MULTAS ADMINISTRATIVAS CONTRATUAIS E JUDICIAIS		80.000	
1.9.1.0.07.0.0.0000	MULTAS APLICADAS PELOS TRIBUNAIS DE CONTAS	80.000		
1.9.1.0.07.1.0.0000	MULTAS APLICADAS PELOS TRIBUNAIS DE CONTAS	80.000		
1.9.1.0.07.1.1.0000	MULTAS APLICADAS PELOS TRIBUNAIS DE CONTAS - PRINCIPAL	80.000		
1.9.1.0.07.1.1.0013 (245)	MULTAS APLICADAS PELO TCE (LEI Nº 12.785/95)	80.000		
1.9.2.0.00.0.0.0000	INDENIZAÇÕES, RESTITUIÇÕES E RESSARCIMENTOS		1.000	
1.9.2.1.00.0.0.0000	INDENIZAÇÕES		1.000	
1.9.2.1.01.0.0.0000	INDENIZAÇÕES POR DANOS CAUSADOS AO PATRIMÔNIO PÚBLICO	1.000		
1.9.2.1.01.1.0.0000	INDENIZAÇÕES POR DANOS CAUSADOS AO PATRIMÔNIO PÚBLICO	1.000		
1.9.2.1.01.1.1.0000	INDENIZAÇÕES POR DANOS CAUSADOS AO PATRIMÔNIO PÚBLICO - PRINCIPAL	1.000		
1.9.2.1.01.1.1.0014 (245)	INDENIZAÇÕES POR PREJUÍZOS CAUSADOS AO ERÁRIO PÚBLICO	1.000		

DEMONSTRATIVO DA RECEITA R$ 1,00

0250 - FUNDO DE MODERNIZAÇÃO DO TRIBUNAL DE CONTAS DO ESTADO DE GOIÁS

CÓDIGO	ESPECIFICAÇÃO	ALÍNEA / SUBALÍNEA	ORIGEM/ESPÉCIE/RUBRICA	CATEGORIA ECONÔMICA
1.9.9.0.00.0.0.0000	DEMAIS RECEITAS CORRENTES		491.000	
1.9.9.0.99.0.0.0000	OUTRAS RECEITAS	491.000		
1.9.9.0.99.1.0.0000	OUTRAS RECEITAS - PRIMÁRIAS	491.000		
1.9.9.0.99.1.1.0000	OUTRAS RECEITAS - PRIMÁRIAS - PRINCIPAL	491.000		
1.9.9.0.99.1.1.0056 (245)	RECEITA DE CONSIGNAÇÃO/FALTA	491.000		
	TOTAL DA RECEITA			2.212.000

FUNDOS ESPECIAIS (R$ 1,00)

DEMONSTRATIVO DAS DESPESAS POR FONTES DE RECURSOS, CONFORME OS PROJETOS, ATIVIDADES E OPERAÇÕES ESPECIAIS E AS CATEGORIAS ECONÔMICAS

0200 - TRIBUNAL DE CONTAS DO ESTADO DE GOIÁS

0250 - FUNDO DE MODERNIZAÇÃO DO TRIBUNAL DE CONTAS DO ESTADO DE GOIÁS

CÓDIGO	ESPECIFICAÇÃO	TOTAL	PROJETOS	ATIVIDADES	OPERAÇÕES ESPECIAIS	RESERVA DE CONTINGÊNCIA	CATEGORIA ECONÔMICA	
							CORRENTE	CAPITAL
245	RECURSOS VINCULADOS A FUNDOS ESPECIAIS	2.212.000		2.212.000			1.162.000	1.050.000
	TOTAL	2.212.000		2.212.000			1.162.000	1.050.000

FUNDOS ESPECIAIS (R$ 1,00)

DEMONSTRATIVO DAS DESPESAS POR FONTES DE RECURSOS, CONFORME OS PROJETOS, ATIVIDADES E OPERAÇÕES ESPECIAIS E AS CATEGORIAS ECONÔMICAS

0300 - TRIBUNAL DE CONTAS DOS MUNICÍPIOS

CÓDIGO	ESPECIFICAÇÃO	TOTAL	PROJETOS	ATIVIDADES	OPERAÇÕES ESPECIAIS	RESERVA DE CONTINGÊNCIA	CATEGORIA ECONÔMICA	
							CORRENTE	CAPITAL
245	RECURSOS VINCULADOS A FUNDOS ESPECIAIS	2.322.000	20.000	2.302.000			710.000	1.612.000
	TOTAL	2.322.000	20.000	2.302.000			710.000	1.612.000

DEMONSTRATIVO DA RECEITA

R$ 1,00

0350 - FUNDO ESPECIAL DE REAPARELHAMENTO DO TRIBUNAL DE CONTAS DOS MUNICÍPIOS

CÓDIGO	ESPECIFICAÇÃO	ALÍNEA / SUBALÍNEA	ORIGEM/ESPÉCIE/RUBRICA	CATEGORIA ECONÔMICA
1.0.0.0.00.0.0.0000	RECEITAS CORRENTES			2.322.000
1.3.0.0.00.0.0.0000	RECEITA PATRIMONIAL		720.000	
1.3.1.0.00.0.0.0000	EXPLORAÇÃO DO PATRIMÔNIO IMOBILIÁRIO DO ESTADO		16.000	
1.3.1.0.01.0.0.0000	ALUGUÉIS, ARRENDAMENTOS, FOROS, LAUDÊMIOS, TARIFAS DE OCUPAÇÃO	16.000		
1.3.1.0.01.1.0.0000	ALUGUÉIS E ARRENDAMENTOS	16.000		
1.3.1.0.01.1.1.0000	ALUGUÉIS E ARRENDAMENTOS - PRINCIPAL	16.000		
1.3.1.0.01.1.1.0007 (245)	ALUGUÉIS E ARRENDAMENTOS BENS IMÓVEIS	16.000		
1.3.2.0.00.0.0.0000	VALORES MOBILIÁRIOS		704.000	
1.3.2.1.00.0.0.0000	JUROS E CORREÇÕES MONETÁRIAS		704.000	
1.3.2.1.00.1.0.0000	REMUNERAÇÃO DE DEPÓSITOS BANCÁRIOS	704.000		
1.3.2.1.00.1.1.0000	REMUNERAÇÃO DE DEPÓSITOS BANCÁRIOS - PRINCIPAL	704.000		
1.3.2.1.00.1.1.0065 (245)	RENDIMENTO APLICAÇÃO CURTO PRAZO EM CONTA CORRENTE - FUNDOS ESPECIAIS	4.000		
1.3.2.1.00.1.1.0066 (245)	RENDIMENTOS DE APLICAÇÕES EM CDB / RDB - FUNDOS ESPECIAIS	700.000		
1.6.0.0.00.0.0.0000	RECEITA DE SERVIÇOS		1.000	
1.6.1.0.00.0.0.0000	SERVIÇOS ADMINISTRATIVOS E COMERCIAIS GERAIS		1.000	
1.6.1.0.01.0.0.0000	SERVIÇOS ADMINISTRATIVOS E COMERCIAIS GERAIS	1.000		
1.6.1.0.01.1.0.0000	SERVIÇOS ADMINISTRATIVOS E COMERCIAIS GERAIS	1.000		
1.6.1.0.01.1.1.0000	SERVIÇOS ADMINISTRATIVOS E COMERCIAIS GERAIS - PRINCIPAL	1.000		
1.6.1.0.01.1.1.0031 (245)	EMISSÃO DE 2ª VIA DE DOCUMENTOS	1.000		
1.9.0.0.00.0.0.0000	OUTRAS RECEITAS CORRENTES		1.601.000	
1.9.1.0.00.0.0.0000	MULTAS ADMINISTRATIVAS CONTRATUAIS E JUDICIAIS		1.400.000	
1.9.1.0.07.0.0.0000	MULTAS APLICADAS PELOS TRIBUNAIS DE CONTAS	1.400.000		
1.9.1.0.07.1.0.0000	MULTAS APLICADAS PELOS TRIBUNAIS DE CONTAS	1.400.000		
1.9.1.0.07.1.1.0000	MULTAS APLICADAS PELOS TRIBUNAIS DE CONTAS - PRINCIPAL	1.400.000		
1.9.1.0.07.1.1.0010 (245)	MULTAS APLICADAS PELO TCM (LEI N. 13.619)	100.000		
1.9.1.0.07.1.1.0011 (245)	MULTAS APLICADAS PELO TCM (LEI N. 14773/2004)	1.300.000		
1.9.9.0.00.0.0.0000	DEMAIS RECEITAS CORRENTES		201.000	
1.9.9.0.10.0.0.0000	RESERVA GLOBAL DE REVERSÃO	71.000		
1.9.9.0.12.0.0.0000	ENCARGOS LEGAIS PELA INSCRIÇÃO EM DÍVIDA ATIVA E RECEITAS DE ÔNUS DE SUCUMBÊNCIA	71.000		
1.9.9.0.12.1.0.0000	ENCARGOS LEGAIS PELA INSCRIÇÃO EM DÍVIDA ATIVA	71.000		
1.9.9.0.12.1.1.0000	ENCARGOS LEGAIS PELA INSCRIÇÃO EM DÍVIDA ATIVA - PRINCIPAL	71.000		
1.9.9.0.12.1.1.0005 (245)	ENCARGOS LEGAIS PELA INSCRIÇÃO EM DÍVIDA ATIVA	1.000		
1.9.9.0.12.1.1.0006 (245)	ATUALIZAÇÃO MONETÁRIA DE MULTAS APLICADAS PELO TRIBUNAL INSCRITAS EM DÍVIDA ATIVA	70.000		
1.9.9.0.99.0.0.0000	OUTRAS RECEITAS	130.000		
1.9.9.0.99.1.0.0000	OUTRAS RECEITAS - PRIMÁRIAS	130.000		
1.9.9.0.99.1.1.0000	OUTRAS RECEITAS - PRIMÁRIAS - PRINCIPAL	130.000		
1.9.9.0.99.1.1.0051 (245)	RECEITA DE INCREMENTO FINANCEIRO ENTRE O BLOQUEIO E DESBLOQUEIO JUDICIAL - FUNDOS ESPECIAIS	130.000		

DEMONSTRATIVO DA RECEITA

R$ 1,00

0350 - FUNDO ESPECIAL DE REAPARELHAMENTO DO TRIBUNAL DE CONTAS DOS MUNICÍPIOS

CÓDIGO	ESPECIFICAÇÃO	ALÍNEA / SUBALÍNEA	ORIGEM/ESPÉCIE/RUBRICA	CATEGORIA ECONÔMICA
	TOTAL DA RECEITA			2.322.000

FUNDOS ESPECIAIS (R$ 1,00)

DEMONSTRATIVO DAS DESPESAS POR FONTES DE RECURSOS, CONFORME OS PROJETOS, ATIVIDADES E OPERAÇÕES ESPECIAIS E AS CATEGORIAS ECONÔMICAS

0300 - TRIBUNAL DE CONTAS DOS MUNICÍPIOS

0350 - FUNDO ESPECIAL DE REAPARELHAMENTO DO TRIBUNAL DE CONTAS DOS MUNICÍPIOS

CÓDIGO	ESPECIFICAÇÃO	TOTAL	PROJETOS	ATIVIDADES	OPERAÇÕES ESPECIAIS	RESERVA DE CONTINGÊNCIA	CATEGORIA ECONÔMICA	
							CORRENTE	CAPITAL
245	RECURSOS VINCULADOS A FUNDOS ESPECIAIS	2.322.000	20.000	2.302.000			710.000	1.612.000
	TOTAL	2.322.000	20.000	2.302.000			710.000	1.612.000

FUNDOS ESPECIAIS (R$ 1,00)

DEMONSTRATIVO DAS DESPESAS POR FONTES DE RECURSOS, CONFORME OS PROJETOS, ATIVIDADES E OPERAÇÕES ESPECIAIS E AS CATEGORIAS ECONÔMICAS

0400 - TRIBUNAL DE JUSTIÇA DO ESTADO DE GOIÁS

CÓDIGO	ESPECIFICAÇÃO	TOTAL	PROJETOS	ATIVIDADES	OPERAÇÕES ESPECIAIS	RESERVA DE CONTINGÊNCIA	CATEGORIA ECONÔMICA	
							CORRENTE	CAPITAL
124	RECURSOS DE ALIENAÇÃO DE BENS ATIVOS	1.000.000		1.000.000				1.000.000
245	RECURSOS VINCULADOS A FUNDOS ESPECIAIS	442.000.000	2.600.000	439.400.000			424.850.000	17.150.000
290	CONVENIOS, AJUSTES E ACORDOS COM ORGAOS FEDERAIS	20.000		20.000			10.000	10.000
291	CONVENIOS, AJUSTES E ACORDOS COM ORGAOS MUNICIPAIS	20.000		20.000			10.000	10.000
292	OUTROS CONVENIOS, AJUSTES E ACORDOS	20.000		20.000			10.000	10.000
	TOTAL	443.060.000	2.600.000	440.460.000			424.880.000	18.180.000

DEMONSTRATIVO DA RECEITA

R$ 1,00

0452 - FUNDO ESPECIAL DE REAPARELHAMENTO E MODERNIZAÇÃO DO PODER JUDICIÁRIO - FUNDESP-PJ

CÓDIGO	ESPECIFICAÇÃO	ALÍNEA / SUBALÍNEA	ORIGEM/ESPÉCIE/RUBRICA	CATEGORIA ECONÔMICA
1.0.0.0.00.0.0.0000	RECEITAS CORRENTES			442.030.000
1.1.0.0.00.0.0.0000	IMPOSTOS, TAXAS E CONTRIBUIÇÕES DE MELHORIA		352.385.000	
1.1.2.0.00.0.0.0000	TAXAS		352.385.000	
1.1.2.8.00.0.0.0000	TAXAS ESPECÍFICAS DE ESTADOS, DF E MUNICÍPIOS		352.385.000	
1.1.2.8.02.0.0.0000	TAXAS PELA PRESTAÇÃO DE SERVIÇOS	352.385.000		
1.1.2.8.02.1.0.0000	TAXAS JUDICIAIS	282.885.000		
1.1.2.8.02.1.1.0000	TAXAS JUDICIAIS - PRINCIPAL	282.885.000		
1.1.2.8.02.1.1.0001 (245)	EMOLUMENTOS E CUSTAS JUDICIAIS	149.000.000		
1.1.2.8.02.1.1.0002 (245)	TAXA JUDICIÁRIA	132.885.000		
1.1.2.8.02.1.1.0003 (245)	RECEITA DE PUBLICAÇÕES NO DIÁRIO DE JUSTIÇA - PRINCIPAL	1.000.000		
1.1.2.8.02.2.0.0000	TAXAS EXTRAJUDICIAIS	69.500.000		
1.1.2.8.02.2.1.0000	TAXAS EXTRAJUDICIAIS - PRINCIPAL	69.500.000		
1.1.2.8.02.2.1.0001 (245)	EMOLUMENTOS E CUSTAS EXTRAJUDICIAIS	69.500.000		
1.3.0.0.00.0.0.0000	RECEITA PATRIMONIAL		38.000.000	
1.3.1.0.00.0.0.0000	EXPLORAÇÃO DO PATRIMÔNIO IMOBILIÁRIO DO ESTADO		2.000.000	
1.3.1.0.01.0.0.0000	ALUGUÉIS, ARRENDAMENTOS, FOROS, LAUDÊMIOS, TARIFAS DE OCUPAÇÃO	2.000.000		
1.3.1.0.01.1.0.0000	ALUGUÉIS E ARRENDAMENTOS	2.000.000		
1.3.1.0.01.1.1.0000	ALUGUÉIS E ARRENDAMENTOS - PRINCIPAL	2.000.000		
1.3.1.0.01.1.1.0007 (245)	ALUGUÉIS E ARRENDAMENTOS BENS IMÓVEIS	2.000.000		
1.3.2.0.00.0.0.0000	VALORES MOBILIÁRIOS		36.000.000	
1.3.2.1.00.0.0.0000	JUROS E CORREÇÕES MONETÁRIAS		36.000.000	
1.3.2.1.00.1.0.0000	REMUNERAÇÃO DE DEPÓSITOS BANCÁRIOS	36.000.000		
1.3.2.1.00.1.1.0000	REMUNERAÇÃO DE DEPÓSITOS BANCÁRIOS - PRINCIPAL	36.000.000		
1.3.2.1.00.1.1.0065 (245)	RENDIMENTO APLICAÇÃO CURTO PRAZO EM CONTA CORRENTE - FUNDOS ESPECIAIS	36.000.000		
1.6.0.0.00.0.0.0000	RECEITA DE SERVIÇOS		7.000.000	
1.6.1.0.00.0.0.0000	SERVIÇOS ADMINISTRATIVOS E COMERCIAIS GERAIS		7.000.000	
1.6.1.0.01.0.0.0000	SERVIÇOS ADMINISTRATIVOS E COMERCIAIS GERAIS	7.000.000		
1.6.1.0.01.1.0.0000	SERVIÇOS ADMINISTRATIVOS E COMERCIAIS GERAIS	7.000.000		
1.6.1.0.01.1.1.0000	SERVIÇOS ADMINISTRATIVOS E COMERCIAIS GERAIS - PRINCIPAL	7.000.000		
1.6.1.0.01.1.1.0038 (245)	SERVIÇOS DE REMESSA/TRANSPORTE DE PROCESSOS FÍSICOS E AFINS	5.000.000		
1.6.1.0.01.1.1.0039 (245)	SERVIÇOS POSTAIS/SELOS	2.000.000		
1.7.0.0.00.0.0.0000	TRANSFERÊNCIAS CORRENTES		30.000	
1.7.1.0.00.0.0.0000	TRANSFERÊNCIAS DA UNIÃO E DE SUAS ENTIDADES		10.000	
1.7.1.8.00.0.0.0000	TRANSFERÊNCIAS DA UNIÃO - ESPECÍFICAS DE ESTADOS, DF E MUNICÍPIOS		10.000	
1.7.1.8.10.0.0.0000	TRANSFERÊNCIAS DE CONVÊNIOS DA UNIÃO E DE SUAS ENTIDADES	10.000		
1.7.1.8.10.9.0.0000	OUTRAS TRANSFERÊNCIAS DE CONVÊNIOS DA UNIÃO	10.000		
1.7.1.8.10.9.1.0000	OUTRAS TRANSFERÊNCIAS DE CONVÊNIOS DA UNIÃO - PRINCIPAL	10.000		
1.7.1.8.10.9.1.0011 (290)	TRANSFERÊNCIAS DE CONVÊNIOS DA UNIÃO DESTINADAS A	10.000		

DEMONSTRATIVO DA RECEITA R$ 1,00

0452 - FUNDO ESPECIAL DE REAPARELHAMENTO E MODERNIZAÇÃO DO PODER JUDICIÁRIO - FUNDESP-PJ

CÓDIGO	ESPECIFICAÇÃO	ALÍNEA / SUBALÍNEA	ORIGEM/ESPÉCIE/RUBRICA	CATEGORIA ECONÔMICA
	PROGRAMAS DE CONTROLE, TRANSPARÊNCIA E FISCALIZAÇÃO DA GESTÃO ADMINISTRATIVA - PRINCIPAL			
1.7.3.0.00.0.0.0000	TRANSFERÊNCIAS DOS MUNICÍPIOS E DE SUAS ENTIDADES		10.000	
1.7.3.8.00.0.0.0000	TRANSFERÊNCIAS DOS MUNICÍPIOS -ESPECÍFICAS DE ESTADOS, DF E MUNICÍPIOS		10.000	
1.7.3.8.10.0.0.0000	TRANSFERÊNCIA DE CONVÊNIOS DOS MUNICÍPIOS E DE SUAS ENTIDADES	10.000		
1.7.3.8.10.9.0.0000	OUTRAS TRANSFERÊNCIAS DE CONVÊNIOS DOS MUNICÍPIOS	10.000		
1.7.3.8.10.9.1.0000	OUTRAS TRANSFERÊNCIAS DE CONVÊNIOS DOS MUNICÍPIOS - PRINCIPAL	10.000		
1.7.3.8.10.9.1.0002 (291)	TRANSFERÊNCIAS DE CONVÊNIO DOS MUNICÍPIOS PARA A ÁREA ADMINISTRATIVA - CUSTEIO	10.000		
1.7.4.0.00.0.0.0000	TRANSFERÊNCIAS DE INSTITUIÇÕES PRIVADAS		10.000	
1.7.4.8.00.0.0.0000	TRANSFERÊNCIAS DE INSTITUIÇÕES PRIVADAS - ESPECÍFICAS DE ESTADOS, DF E MUNICÍPIOS		10.000	
1.7.4.8.10.0.0.0000	TRANSFERÊNCIA DE CONVÊNIOS DE INSTITUIÇÕES PRIVADAS	10.000		
1.7.4.8.10.1.0.0000	TRANSFERÊNCIA DE CONVÊNIOS DE INSTITUIÇÕES PRIVADAS	10.000		
1.7.4.8.10.1.1.0000	TRANSFERÊNCIA DE CONVÊNIOS DE INSTITUIÇÕES PRIVADAS - PRINCIPAL	10.000		
1.7.4.8.10.1.1.0012 (292)	TRANSF. DE CONVÊNIOS DE INST. PRIVADAS P/ CONTROLE, TRANSPARÊNCIA E FISCALIZAÇÃO DA GESTÃO ADMINISTRATIVA - PRINCIPAL	10.000		
1.9.0.0.00.0.0.0000	OUTRAS RECEITAS CORRENTES		44.615.000	
1.9.1.0.00.0.0.0000	MULTAS ADMINISTRATIVAS CONTRATUAIS E JUDICIAIS		1.000.000	
1.9.1.0.01.0.0.0000	MULTAS PREVISTAS EM LEGISLAÇÃO ESPECÍFICA	1.000.000		
1.9.1.0.01.1.0.0000	MULTAS PREVISTAS EM LEGISLAÇÃO ESPECÍFICA	1.000.000		
1.9.1.0.01.1.1.0000	MULTAS PREVISTAS EM LEGISLAÇÃO ESPECÍFICA - PRINCIPAL	1.000.000		
1.9.1.0.01.1.1.0049 (245)	MULTAS APLICADAS PELO TRIBUNAL DE JUSTIÇA	1.000.000		
1.9.2.0.00.0.0.0000	INDENIZAÇÕES, RESTITUIÇÕES E RESSARCIMENTOS		115.000	
1.9.2.1.00.0.0.0000	INDENIZAÇÕES		70.000	
1.9.2.1.03.0.0.0000	INDENIZAÇÃO POR SINISTRO	70.000		
1.9.2.1.03.1.0.0000	INDENIZAÇÃO POR SINISTRO	70.000		
1.9.2.1.03.1.1.0000	INDENIZAÇÃO POR SINISTRO - PRINCIPAL	70.000		
1.9.2.1.03.1.1.0006 (245)	INDENIZAÇÃO DE VEÍCULOS COM PERDA TOTAL	70.000		
1.9.2.2.00.0.0.0000	RESTITUIÇÕES		45.000	
1.9.2.2.06.0.0.0000	RESTITUIÇÃO DE DESPESAS DE EXERCÍCIOS ANTERIORES	30.000		
1.9.2.2.06.1.0.0000	RESTITUIÇÃO DE DESPESAS DE EXERCÍCIOS ANTERIORES	30.000		
1.9.2.2.06.1.1.0000	RESTITUIÇÃO DE DESPESAS DE EXERCÍCIOS ANTERIORES - PRINCIPAL	30.000		
1.9.2.2.06.1.1.0044 (245)	DEVOLUÇÃO DE DIÁRIAS DE EXERCÍCIOS ANTERIORES - FUNDOS ESPECIAIS	30.000		
1.9.2.2.99.0.0.0000	OUTRAS RESTITUIÇÕES	15.000		
1.9.2.2.99.1.0.0000	OUTRAS RESTITUIÇÕES	15.000		
1.9.2.2.99.1.1.0000	OUTRAS RESTITUIÇÕES - PRINCIPAL	15.000		
1.9.2.2.99.1.1.0030 (245)	RESTITUIÇÃO DE OUTROS CRÉDITOS NÃO IDENTIFICADOS	15.000		
1.9.9.0.00.0.0.0000	DEMAIS RECEITAS CORRENTES		43.500.000	

DEMONSTRATIVO DA RECEITA

R$ 1,00

0452 - FUNDO ESPECIAL DE REAPARELHAMENTO E MODERNIZAÇÃO DO PODER JUDICIÁRIO - FUNDESP-PJ

CÓDIGO	ESPECIFICAÇÃO	ALÍNEA / SUBALÍNEA	ORIGEM/ESPÉCIE/RUBRICA	CATEGORIA ECONÔMICA
1.9.9.0.99.0.0.0000	OUTRAS RECEITAS	43.500.000		
1.9.9.0.99.1.0.0000	OUTRAS RECEITAS - PRIMÁRIAS	43.500.000		
1.9.9.0.99.1.1.0000	OUTRAS RECEITAS - PRIMÁRIAS - PRINCIPAL	43.500.000		
1.9.9.0.99.1.1.0054 (245)	RECEITA DE FIANÇA	8.000.000		
1.9.9.0.99.1.1.0057 (245)	PARTICIPAÇÃO NA GUARDA DOS DEPÓSITOS JUDICIAIS	35.000.000		
1.9.9.0.99.1.1.0061 (245)	RECEITA DE VALORES APREENDIDOS EM PROCESSOS JUDICIAIS	500.000		
2.0.0.0.00.0.0.0000	RECEITAS DE CAPITAL			1.030.000
2.2.0.0.00.0.0.0000	ALIENAÇÃO DE BENS		1.000.000	
2.2.1.0.00.0.0.0000	ALIENAÇÃO DE BENS MÓVEIS		1.000.000	
2.2.1.3.00.0.0.0000	ALIENAÇÃO DE BENS MÓVEIS E SEMOVENTES		1.000.000	
2.2.1.3.00.1.0.0000	ALIENAÇÃO DE BENS MÓVEIS E SEMOVENTES	1.000.000		
2.2.1.3.00.1.1.0000	ALIENAÇÃO DE BENS MÓVEIS E SEMOVENTES - PRINCIPAL	1.000.000		
2.2.1.3.00.1.1.0017 (124)	ALIENAÇÃO DE BENS MÓVEIS EM LEILÃO - LOTE MISTO (EM CONDIÇÕES DE USO E SUCATEADOS)	1.000.000		
2.4.0.0.00.0.0.0000	TRANSFERÊNCIAS DE CAPITAL		30.000	
2.4.1.0.00.0.0.0000	TRANSFERÊNCIAS DA UNIÃO E DE SUAS ENTIDADES		10.000	
2.4.1.8.00.0.0.0000	TRANSFERÊNCIAS DA UNIÃO - ESPECÍFICAS DE ESTADOS, DF E MUNICÍPIOS		10.000	
2.4.1.8.10.0.0.0000	TRANSFERÊNCIA DE CONVÊNIOS DA UNIÃO E DE SUAS ENTIDADES	10.000		
2.4.1.8.10.9.0.0000	OUTRAS TRANSFERÊNCIAS DE CONVÊNIOS DA UNIÃO	10.000		
2.4.1.8.10.9.1.0000	OUTRAS TRANSFERÊNCIAS DE CONVÊNIOS DA UNIÃO - PRINCIPAL	10.000		
2.4.1.8.10.9.1.0013 (290)	TRANSF. DE CONVÊNIOS DA UNIÃO P/ CONTROLE, TRANSPARÊNCIA E FISCALIZAÇÃO DA GESTÃO ADMINISTRATIVA - PRINCIPAL	10.000		
2.4.3.0.00.0.0.0000	TRANSFERÊNCIAS DOS MUNICÍPIOS E DE SUAS ENTIDADES		10.000	
2.4.3.8.00.0.0.0000	TRANSFERÊNCIAS DOS MUNICÍPIOS E DE SUAS ENTIDADES		10.000	
2.4.3.8.10.0.0.0000	TRANSFERÊNCIAS DE CONVÊNIOS DOS MUNICÍPIOS E DE SUAS ENTIDADES	10.000		
2.4.3.8.10.9.0.0000	OUTRAS TRANSFERÊNCIAS DE CONVÊNIOS DOS MUNICÍPIOS	10.000		
2.4.3.8.10.9.1.0000	OUTRAS TRANSFERÊNCIAS DE CONVÊNIOS DOS MUNICÍPIOS	10.000		
2.4.3.8.10.9.1.0003 (291)	TRANSF. DE CONV. DOS MUNICÍPIOS P/ CONTROLE, TRANSPARÊNCIA E FISCALIZAÇÃO DA GESTÃO ADMINISTRATIVA - PRINCIPAL	10.000		
2.4.4.0.00.0.0.0000	TRANSFERÊNCIAS DE INSTITUIÇÕES PRIVADAS		10.000	
2.4.4.8.00.0.0.0000	TRANSFERÊNCIAS DE INSTITUIÇÕES PRIVADAS - ESPECÍFICAS DE ESTADOS, DF E MUNICÍPIOS		10.000	
2.4.4.8.10.0.0.0000	TRANSFERÊNCIAS DE CONVÊNIOS DE INSTITUIÇÕES PRIVADAS	10.000		
2.4.4.8.10.1.0.0000	TRANSFERÊNCIAS DE CONVÊNIOS DE INSTITUIÇÕES PRIVADAS	10.000		
2.4.4.8.10.1.1.0000	TRANSFERÊNCIAS DE CONVÊNIOS DE INSTITUIÇÕES PRIVADAS - PRINCIPAL	10.000		
2.4.4.8.10.1.1.0007 (292)	TRANSF. DE CONVÊNIOS DE INST. PRIVADAS P/ CONTROLE, TRANSPARÊNCIA E FISCALIZAÇÃO DA GESTÃO ADMINISTRATIVA - PRINCIPAL	10.000		

DEMONSTRATIVO DA RECEITA

R$ 1,00

0452 - FUNDO ESPECIAL DE REAPARELHAMENTO E MODERNIZAÇÃO DO PODER JUDICIÁRIO - FUNDESP-PJ

CÓDIGO	ESPECIFICAÇÃO	ALÍNEA / SUBALÍNEA	ORIGEM/ESPÉCIE/RUBRICA	CATEGORIA ECONÔMICA
	TOTAL DA RECEITA			443.060.000

FUNDOS ESPECIAIS (R$ 1,00)

DEMONSTRATIVO DAS DESPESAS POR FONTES DE RECURSOS, CONFORME OS PROJETOS, ATIVIDADES E OPERAÇÕES ESPECIAIS E AS CATEGORIAS ECONÔMICAS

0400 - TRIBUNAL DE JUSTIÇA DO ESTADO DE GOIÁS

0452 - FUNDO ESPECIAL DE REAPARELHAMENTO E MODERNIZAÇÃO DO PODER JUDICIÁRIO - FUNDESP-PJ

CÓDIGO	ESPECIFICAÇÃO	TOTAL	PROJETOS	ATIVIDADES	OPERAÇÕES ESPECIAIS	RESERVA DE CONTINGÊNCIA	CATEGORIA ECONÔMICA	
							CORRENTE	CAPITAL
124	RECURSOS DE ALIENAÇÃO DE BENS ATIVOS	1.000.000		1.000.000				1.000.000
245	RECURSOS VINCULADOS A FUNDOS ESPECIAIS	442.000.000	2.600.000	439.400.000			424.850.000	17.150.000
290	CONVENIOS, AJUSTES E ACORDOS COM ORGAOS FEDERAIS	20.000		20.000			10.000	10.000
291	CONVENIOS, AJUSTES E ACORDOS COM ORGAOS MUNICIPAIS	20.000		20.000			10.000	10.000
292	OUTROS CONVENIOS, AJUSTES E ACORDOS	20.000		20.000			10.000	10.000
	TOTAL	443.060.000	2.600.000	440.460.000			424.880.000	18.180.000

FUNDOS ESPECIAIS (R$ 1,00)

DEMONSTRATIVO DAS DESPESAS POR FONTES DE RECURSOS, CONFORME OS PROJETOS, ATIVIDADES E OPERAÇÕES ESPECIAIS E AS CATEGORIAS ECONÔMICAS

0700 - MINISTÉRIO PÚBLICO

CÓDIGO	ESPECIFICAÇÃO	TOTAL	PROJETOS	ATIVIDADES	OPERAÇÕES ESPECIAIS	RESERVA DE CONTINGÊNCIA	CATEGORIA ECONÔMICA	
							CORRENTE	CAPITAL
124	RECURSOS DE ALIENAÇÃO DE BENS ATIVOS	140.000		140.000				140.000
245	RECURSOS VINCULADOS A FUNDOS ESPECIAIS	23.131.000		23.131.000			3.361.000	19.770.000
290	CONVENIOS, AJUSTES E ACORDOS COM ORGAOS FEDERAIS	60.000		60.000			30.000	30.000
292	OUTROS CONVENIOS, AJUSTES E ACORDOS	60.000		60.000			30.000	30.000
	TOTAL	23.391.000		23.391.000			3.421.000	19.970.000

DEMONSTRATIVO DA RECEITA

R$ 1,00

0750 - FUNDO ESPECIAL DE MODERNIZAÇÃO E APRIMORAMENTO FUNCIONAL DO MINISTÉRIO PÚBLICO

CÓDIGO	ESPECIFICAÇÃO	ALÍNEA / SUBALÍNEA	ORIGEM/ESPÉCIE/RUBRICA	CATEGORIA ECONÔMICA
1.0.0.0.00.0.0.0000	RECEITAS CORRENTES			23.191.000
1.1.0.0.00.0.0.0000	IMPOSTOS, TAXAS E CONTRIBUIÇÕES DE MELHORIA		20.850.000	
1.1.2.0.00.0.0.0000	TAXAS		20.850.000	
1.1.2.8.00.0.0.0000	TAXAS ESPECÍFICAS DE ESTADOS, DF E MUNICÍPIOS		20.850.000	
1.1.2.8.02.0.0.0000	TAXAS PELA PRESTAÇÃO DE SERVIÇOS	20.850.000		
1.1.2.8.02.1.0.0000	TAXAS JUDICIAIS	20.850.000		
1.1.2.8.02.1.1.0000	TAXAS JUDICIAIS - PRINCIPAL	20.850.000		
1.1.2.8.02.1.1.0001 (245)	EMOLUMENTOS E CUSTAS JUDICIAIS	20.850.000		
1.3.0.0.00.0.0.0000	RECEITA PATRIMONIAL		1.633.000	
1.3.1.0.00.0.0.0000	EXPLORAÇÃO DO PATRIMÔNIO IMOBILIÁRIO DO ESTADO		47.000	
1.3.1.0.01.0.0.0000	ALUGUÉIS, ARRENDAMENTOS, FOROS, LAUDÊMIOS, TARIFAS DE OCUPAÇÃO	47.000		
1.3.1.0.01.1.0.0000	ALUGUÉIS E ARRENDAMENTOS	47.000		
1.3.1.0.01.1.1.0000	ALUGUÉIS E ARRENDAMENTOS - PRINCIPAL	47.000		
1.3.1.0.01.1.1.0007 (245)	ALUGUÉIS E ARRENDAMENTOS BENS IMÓVEIS	47.000		
1.3.2.0.00.0.0.0000	VALORES MOBILIÁRIOS		1.586.000	
1.3.2.1.00.0.0.0000	JUROS E CORREÇÕES MONETÁRIAS		1.586.000	
1.3.2.1.00.1.0.0000	REMUNERAÇÃO DE DEPÓSITOS BANCÁRIOS	1.586.000		
1.3.2.1.00.1.1.0000	REMUNERAÇÃO DE DEPÓSITOS BANCÁRIOS - PRINCIPAL	1.586.000		
1.3.2.1.00.1.1.0064 (245)	RECEITA DE REMUNERAÇÃO DE DEPÓSITOS DE POUPANÇA - FUNDOS ESPECIAIS	3.000		
1.3.2.1.00.1.1.0065 (245)	RENDIMENTO APLICAÇÃO CURTO PRAZO EM CONTA CORRENTE - FUNDOS ESPECIAIS	1.583.000		
1.6.0.0.00.0.0.0000	RECEITA DE SERVIÇOS		536.000	
1.6.1.0.00.0.0.0000	SERVIÇOS ADMINISTRATIVOS E COMERCIAIS GERAIS		536.000	
1.6.1.0.02.0.0.0000	INSCRIÇÃO EM CONCURSOS E PROCESSOS SELETIVOS	536.000		
1.6.1.0.02.1.0.0000	INSCRIÇÃO EM CONCURSOS E PROCESSOS SELETIVOS	536.000		
1.6.1.0.02.1.1.0000	INSCRIÇÃO EM CONCURSOS E PROCESSOS SELETIVOS - PRINCIPAL	536.000		
1.6.1.0.02.1.1.0007 (245)	INSCRIÇÃO EM CONCURSOS PÚBLICOS E PROCESSOS SELETIVOS	536.000		
1.7.0.0.00.0.0.0000	TRANSFERÊNCIAS CORRENTES		60.000	
1.7.1.0.00.0.0.0000	TRANSFERÊNCIAS DA UNIÃO E DE SUAS ENTIDADES		30.000	
1.7.1.8.00.0.0.0000	TRANSFERÊNCIAS DA UNIÃO - ESPECÍFICAS DE ESTADOS, DF E MUNICÍPIOS		30.000	
1.7.1.8.10.0.0.0000	TRANSFERÊNCIAS DE CONVÊNIOS DA UNIÃO E DE SUAS ENTIDADES	30.000		
1.7.1.8.10.9.0.0000	OUTRAS TRANSFERÊNCIAS DE CONVÊNIOS DA UNIÃO	30.000		
1.7.1.8.10.9.1.0000	OUTRAS TRANSFERÊNCIAS DE CONVÊNIOS DA UNIÃO - PRINCIPAL	30.000		
1.7.1.8.10.9.1.0011 (290)	TRANSFERÊNCIAS DE CONVÊNIOS DA UNIÃO DESTINADAS A PROGRAMAS DE CONTROLE, TRANSPARÊNCIA E FISCALIZAÇÃO DA GESTÃO ADMINISTRATIVA - PRINCIPAL	30.000		
1.7.4.0.00.0.0.0000	TRANSFERÊNCIAS DE INSTITUIÇÕES PRIVADAS		30.000	
1.7.4.8.00.0.0.0000	TRANSFERÊNCIAS DE INSTITUIÇÕES PRIVADAS - ESPECÍFICAS DE ESTADOS, DF E MUNICÍPIOS		30.000	

DEMONSTRATIVO DA RECEITA R$ 1,00

0750 - FUNDO ESPECIAL DE MODERNIZAÇÃO E APRIMORAMENTO FUNCIONAL DO MINISTÉRIO PÚBLICO

CÓDIGO	ESPECIFICAÇÃO	ALÍNEA / SUBALÍNEA	ORIGEM/ESPÉCIE/RUBRICA	CATEGORIA ECONÔMICA
1.7.4.8.10.0.0.0000	TRANSFERÊNCIA DE CONVÊNIOS DE INSTITUIÇÕES PRIVADAS	30.000		
1.7.4.8.10.1.0.0000	TRANSFERÊNCIA DE CONVÊNIOS DE INSTITUIÇÕES PRIVADAS	30.000		
1.7.4.8.10.1.1.0000	TRANSFERÊNCIA DE CONVÊNIOS DE INSTITUIÇÕES PRIVADAS - PRINCIPAL	30.000		
1.7.4.8.10.1.1.0012 (292)	TRANSF. DE CONVÊNIOS DE INST. PRIVADAS P/ CONTROLE, TRANSPARÊNCIA E FISCALIZAÇÃO DA GESTÃO ADMINISTRATIVA - PRINCIPAL	30.000		
1.9.0.0.00.0.0.0000	OUTRAS RECEITAS CORRENTES		112.000	
1.9.1.0.00.0.0.0000	MULTAS ADMINISTRATIVAS CONTRATUAIS E JUDICIAIS		48.000	
1.9.1.0.09.0.0.0000	MULTAS E JUROS PREVISTOS EM CONTRATOS	48.000		
1.9.1.0.09.1.0.0000	MULTAS E JUROS PREVISTOS EM CONTRATOS	48.000		
1.9.1.0.09.1.1.0000	MULTAS E JUROS PREVISTOS EM CONTRATOS - PRINCIPAL	48.000		
1.9.1.0.09.1.1.0009 (245)	MULTAS PROVENIENTES DA EXECUÇÃO TOTAL OU PARCIAL DOS CONTRATOS FIRMADOS	48.000		
1.9.2.0.00.0.0.0000	INDENIZAÇÕES, RESTITUIÇÕES E RESSARCIMENTOS		64.000	
1.9.2.1.00.0.0.0000	INDENIZAÇÕES		19.000	
1.9.2.1.03.0.0.0000	INDENIZAÇÃO POR SINISTRO	19.000		
1.9.2.1.03.1.0.0000	INDENIZAÇÃO POR SINISTRO	19.000		
1.9.2.1.03.1.1.0000	INDENIZAÇÃO POR SINISTRO - PRINCIPAL	19.000		
1.9.2.1.03.1.1.0006 (245)	INDENIZAÇÃO DE VEÍCULOS COM PERDA TOTAL	19.000		
1.9.2.2.00.0.0.0000	RESTITUIÇÕES		45.000	
1.9.2.2.06.0.0.0000	RESTITUIÇÃO DE DESPESAS DE EXERCÍCIOS ANTERIORES	32.000		
1.9.2.2.06.1.0.0000	RESTITUIÇÃO DE DESPESAS DE EXERCÍCIOS ANTERIORES	32.000		
1.9.2.2.06.1.1.0000	RESTITUIÇÃO DE DESPESAS DE EXERCÍCIOS ANTERIORES - PRINCIPAL	32.000		
1.9.2.2.06.1.1.0045 (245)	RESTITUIÇÃO DE PAGAMENTOS INDEVIDOS DE EXERCÍCIOS ANTERIORES - FUNDOS ESPECIAIS	1.000		
1.9.2.2.06.1.1.0046 (245)	DEVOLUÇÃO DE SALÁRIOS/GASTOS COM PESSOAL DE EXERCÍCIOS ANTERIORES - FUNDOS ESPECIAIS	31.000		
1.9.2.2.99.0.0.0000	OUTRAS RESTITUIÇÕES	13.000		
1.9.2.2.99.1.0.0000	OUTRAS RESTITUIÇÕES	13.000		
1.9.2.2.99.1.1.0000	OUTRAS RESTITUIÇÕES - PRINCIPAL	13.000		
1.9.2.2.99.1.1.0030 (245)	RESTITUIÇÃO DE OUTROS CRÉDITOS NÃO IDENTIFICADOS	1.000		
1.9.2.2.99.1.1.0031 (245)	RESTITUIÇÃO POR RESSARCIMENTO DE CUSTOS COM CAPACITAÇÃO FUNCIONAL	1.000		
1.9.2.2.99.1.1.0032 (245)	RESTITUIÇÃO DE CUSTAS JUDICIAIS	11.000		
2.0.0.0.00.0.0.0000	RECEITAS DE CAPITAL			200.000
2.2.0.0.00.0.0.0000	ALIENAÇÃO DE BENS		140.000	
2.2.1.0.00.0.0.0000	ALIENAÇÃO DE BENS MÓVEIS		140.000	
2.2.1.3.00.0.0.0000	ALIENAÇÃO DE BENS MÓVEIS E SEMOVENTES		140.000	
2.2.1.3.00.1.0.0000	ALIENAÇÃO DE BENS MÓVEIS E SEMOVENTES	140.000		
2.2.1.3.00.1.1.0000	ALIENAÇÃO DE BENS MÓVEIS E SEMOVENTES - PRINCIPAL	140.000		
2.2.1.3.00.1.1.0015 (124)	ALIENAÇÃO DE BENS MÓVEIS EM CONDIÇÕES DE USO	97.000		
2.2.1.3.00.1.1.0018 (124)	ALIENAÇÃO DE MÓVEIS E UTENSÍLIOS EM LEILÃO SUCATEADOS	18.000		
2.2.1.3.00.1.1.0019 (124)	ALIENAÇÃO DE EQUIP. DE INFORMÁTICA EM LEILÃO -	24.000		

DEMONSTRATIVO DA RECEITA R$ 1,00

0750 - FUNDO ESPECIAL DE MODERNIZAÇÃO E APRIMORAMENTO FUNCIONAL DO MINISTÉRIO PÚBLICO

CÓDIGO	ESPECIFICAÇÃO	ALÍNEA / SUBALÍNEA	ORIGEM/ESPÉCIE/RUBRICA	CATEGORIA ECONÔMICA
	SUCATEADOS			
2.2.1.3.00.1.1.0020 (124)	ALIENAÇÃO DE MÁQ., APARELHOS, EQUIP. E FERRAMENTAS EM LEILÃO - SUCATEADOS	1.000		
2.4.0.0.00.0.0.0000	TRANSFERÊNCIAS DE CAPITAL		60.000	
2.4.1.0.00.0.0.0000	TRANSFERÊNCIAS DA UNIÃO E DE SUAS ENTIDADES		30.000	
2.4.1.8.00.0.0.0000	TRANSFERÊNCIAS DA UNIÃO - ESPECÍFICAS DE ESTADOS, DF E MUNICÍPIOS		30.000	
2.4.1.8.10.0.0.0000	TRANSFERÊNCIA DE CONVÊNIOS DA UNIÃO E DE SUAS ENTIDADES	30.000		
2.4.1.8.10.9.0.0000	OUTRAS TRANSFERÊNCIAS DE CONVÊNIOS DA UNIÃO	30.000		
2.4.1.8.10.9.1.0000	OUTRAS TRANSFERÊNCIAS DE CONVÊNIOS DA UNIÃO - PRINCIPAL	30.000		
2.4.1.8.10.9.1.0013 (290)	TRANSF. DE CONVÊNIOS DA UNIÃO P/ CONTROLE, TRANSPARÊNCIA E FISCALIZAÇÃO DA GESTÃO ADMINISTRATIVA - PRINCIPAL	30.000		
2.4.4.0.00.0.0.0000	TRANSFERÊNCIAS DE INSTITUIÇÕES PRIVADAS		30.000	
2.4.4.8.00.0.0.0000	TRANSFERÊNCIAS DE INSTITUIÇÕES PRIVADAS - ESPECÍFICAS DE ESTADOS, DF E MUNICÍPIOS		30.000	
2.4.4.8.10.0.0.0000	TRANSFERÊNCIAS DE CONVÊNIOS DE INSTITUIÇÕES PRIVADAS	30.000		
2.4.4.8.10.1.0.0000	TRANSFERÊNCIAS DE CONVÊNIOS DE INSTITUIÇÕES PRIVADAS	30.000		
2.4.4.8.10.1.1.0000	TRANSFERÊNCIAS DE CONVÊNIOS DE INSTITUIÇÕES PRIVADAS - PRINCIPAL	30.000		
2.4.4.8.10.1.1.0007 (292)	TRANSF. DE CONVÊNIOS DE INST. PRIVADAS P/ CONTROLE, TRANSPARÊNCIA E FISCALIZAÇÃO DA GESTÃO ADMINISTRATIVA - PRINCIPAL	30.000		
	TOTAL DA RECEITA			23.391.000

FUNDOS ESPECIAIS (R$ 1,00)

DEMONSTRATIVO DAS DESPESAS POR FONTES DE RECURSOS, CONFORME OS PROJETOS, ATIVIDADES E OPERAÇÕES ESPECIAIS E AS CATEGORIAS ECONÔMICAS

0700 - MINISTÉRIO PÚBLICO

0750 - FUNDO ESPECIAL DE MODERNIZAÇÃO E APRIMORAMENTO FUNCIONAL DO MINISTÉRIO PÚBLICO

CÓDIGO	ESPECIFICAÇÃO	TOTAL	PROJETOS	ATIVIDADES	OPERAÇÕES ESPECIAIS	RESERVA DE CONTINGÊNCIA	CATEGORIA ECONÔMICA	
							CORRENTE	CAPITAL
124	RECURSOS DE ALIENAÇÃO DE BENS ATIVOS	140.000		140.000				140.000
245	RECURSOS VINCULADOS A FUNDOS ESPECIAIS	23.131.000		23.131.000			3.361.000	19.770.000
290	CONVENIOS, AJUSTES E ACORDOS COM ORGAOS FEDERAIS	60.000		60.000			30.000	30.000
292	OUTROS CONVENIOS, AJUSTES E ACORDOS	60.000		60.000			30.000	30.000
	TOTAL	23.391.000		23.391.000			3.421.000	19.970.000

FUNDOS ESPECIAIS (R$ 1,00)

DEMONSTRATIVO DAS DESPESAS POR FONTES DE RECURSOS, CONFORME OS PROJETOS, ATIVIDADES E OPERAÇÕES ESPECIAIS E AS CATEGORIAS ECONÔMICAS

0800 - DEFENSORIA PÚBLICA DO ESTADO DE GOIÁS

CÓDIGO	ESPECIFICAÇÃO	TOTAL	PROJETOS	ATIVIDADES	OPERAÇÕES ESPECIAIS	RESERVA DE CONTINGÊNCIA	CATEGORIA ECONÔMICA	
							CORRENTE	CAPITAL
245	RECURSOS VINCULADOS A FUNDOS ESPECIAIS	10.819.000		10.819.000			8.930.000	1.889.000
290	CONVENIOS, AJUSTES E ACORDOS COM ORGAOS FEDERAIS	60.000		60.000			30.000	30.000
292	OUTROS CONVENIOS, AJUSTES E ACORDOS	60.000		60.000			30.000	30.000
	TOTAL	10.939.000		10.939.000			8.990.000	1.949.000

DEMONSTRATIVO DA RECEITA R$ 1,00

0850 - FUNDO DE MANUTENÇÃO E REAPARELHAMENTO DA DEFENSORIA PÚBLICA DO ESTADO DE GOIÁS - FUNDEPEG

CÓDIGO	ESPECIFICAÇÃO	ALÍNEA / SUBALÍNEA	ORIGEM/ESPÉCIE/RUBRICA	CATEGORIA ECONÔMICA
1.0.0.0.00.0.0.0000	RECEITAS CORRENTES			10.879.000
1.1.0.0.00.0.0.0000	IMPOSTOS, TAXAS E CONTRIBUIÇÕES DE MELHORIA		10.425.000	
1.1.2.0.00.0.0.0000	TAXAS		10.425.000	
1.1.2.8.00.0.0.0000	TAXAS ESPECÍFICAS DE ESTADOS, DF E MUNICÍPIOS		10.425.000	
1.1.2.8.02.0.0.0000	TAXAS PELA PRESTAÇÃO DE SERVIÇOS	10.425.000		
1.1.2.8.02.2.0.0000	TAXAS EXTRAJUDICIAIS	10.425.000		
1.1.2.8.02.2.1.0000	TAXAS EXTRAJUDICIAIS - PRINCIPAL	10.425.000		
1.1.2.8.02.2.1.0001 (245)	EMOLUMENTOS E CUSTAS EXTRAJUDICIAIS	10.425.000		
1.3.0.0.00.0.0.0000	RECEITA PATRIMONIAL		269.000	
1.3.2.0.00.0.0.0000	VALORES MOBILIÁRIOS		269.000	
1.3.2.1.00.0.0.0000	JUROS E CORREÇÕES MONETÁRIAS		269.000	
1.3.2.1.00.1.0.0000	REMUNERAÇÃO DE DEPÓSITOS BANCÁRIOS	269.000		
1.3.2.1.00.1.1.0000	REMUNERAÇÃO DE DEPÓSITOS BANCÁRIOS - PRINCIPAL	269.000		
1.3.2.1.00.1.1.0065 (245)	RENDIMENTO APLICAÇÃO CURTO PRAZO EM CONTA CORRENTE - FUNDOS ESPECIAIS	269.000		
1.7.0.0.00.0.0.0000	TRANSFERÊNCIAS CORRENTES		60.000	
1.7.1.0.00.0.0.0000	TRANSFERÊNCIAS DA UNIÃO E DE SUAS ENTIDADES		30.000	
1.7.1.8.00.0.0.0000	TRANSFERÊNCIAS DA UNIÃO - ESPECÍFICAS DE ESTADOS, DF E MUNICÍPIOS		30.000	
1.7.1.8.10.0.0.0000	TRANSFERÊNCIAS DE CONVÊNIOS DA UNIÃO E DE SUAS ENTIDADES	30.000		
1.7.1.8.10.9.0.0000	OUTRAS TRANSFERÊNCIAS DE CONVÊNIOS DA UNIÃO	30.000		
1.7.1.8.10.9.1.0000	OUTRAS TRANSFERÊNCIAS DE CONVÊNIOS DA UNIÃO - PRINCIPAL	30.000		
1.7.1.8.10.9.1.0012 (290)	TRANSFERÊNCIAS DE CONVÊNIOS DA UNIÃO DESTINADAS A PROGRAMAS DE GESTÃO E PLANEJAMENTO GOVERNAMENTAL ADMINISTRATIVO - PRINCIPAL	30.000		
1.7.4.0.00.0.0.0000	TRANSFERÊNCIAS DE INSTITUIÇÕES PRIVADAS		30.000	
1.7.4.8.00.0.0.0000	TRANSFERÊNCIAS DE INSTITUIÇÕES PRIVADAS - ESPECÍFICAS DE ESTADOS, DF E MUNICÍPIOS		30.000	
1.7.4.8.10.0.0.0000	TRANSFERÊNCIA DE CONVÊNIOS DE INSTITUIÇÕES PRIVADAS	30.000		
1.7.4.8.10.1.0.0000	TRANSFERÊNCIA DE CONVÊNIOS DE INSTITUIÇÕES PRIVADAS	30.000		
1.7.4.8.10.1.1.0000	TRANSFERÊNCIA DE CONVÊNIOS DE INSTITUIÇÕES PRIVADAS - PRINCIPAL	30.000		
1.7.4.8.10.1.1.0013 (292)	TRANSF. DE CONVÊNIOS DE INST. PRIVADAS P/ PROGRAMAS DE GESTÃO E PLANEJAMENTO GOVERNAMENTAL ADMINISTRATIVOS - PRINCIPAL	30.000		
1.9.0.0.00.0.0.0000	OUTRAS RECEITAS CORRENTES		125.000	
1.9.2.0.00.0.0.0000	INDENIZAÇÕES, RESTITUIÇÕES E RESSARCIMENTOS		1.000	
1.9.2.2.00.0.0.0000	RESTITUIÇÕES		1.000	
1.9.2.2.06.0.0.0000	RESTITUIÇÃO DE DESPESAS DE EXERCÍCIOS ANTERIORES	1.000		
1.9.2.2.06.1.0.0000	RESTITUIÇÃO DE DESPESAS DE EXERCÍCIOS ANTERIORES	1.000		
1.9.2.2.06.1.1.0000	RESTITUIÇÃO DE DESPESAS DE EXERCÍCIOS ANTERIORES - PRINCIPAL	1.000		
1.9.2.2.06.1.1.0045 (245)	RESTITUIÇÃO DE PAGAMENTOS INDEVIDOS DE EXERCÍCIOS ANTERIORES - FUNDOS ESPECIAIS	1.000		

DEMONSTRATIVO DA RECEITA

R$ 1,00

0850 - FUNDO DE MANUTENÇÃO E REAPARELHAMENTO DA DEFENSORIA PÚBLICA DO ESTADO DE GOIÁS - FUNDEPEG

CÓDIGO	ESPECIFICAÇÃO	ALÍNEA / SUBALÍNEA	ORIGEM/ESPÉCIE/RUBRICA	CATEGORIA ECONÔMICA
1.9.9.0.00.0.0.0000	DEMAIS RECEITAS CORRENTES		124.000	
1.9.9.0.10.0.0.0000	RESERVA GLOBAL DE REVERSÃO	124.000		
1.9.9.0.12.0.0.0000	ENCARGOS LEGAIS PELA INSCRIÇÃO EM DÍVIDA ATIVA E RECEITAS DE ÔNUS DE SUCUMBÊNCIA	124.000		
1.9.9.0.12.2.0.0000	ÔNUS DE SUCUMBÊNCIA	124.000		
1.9.9.0.12.2.1.0000	ÔNUS DE SUCUMBÊNCIA - PRINCIPAL	124.000		
1.9.9.0.12.2.1.0003 (245)	ÔNUS DE SUCUMBÊNCIA - FONTES DE RECURSOS VINCULADOS	124.000		
2.0.0.0.00.0.0.0000	RECEITAS DE CAPITAL			60.000
2.4.0.0.00.0.0.0000	TRANSFERÊNCIAS DE CAPITAL		60.000	
2.4.1.0.00.0.0.0000	TRANSFERÊNCIAS DA UNIÃO E DE SUAS ENTIDADES		30.000	
2.4.1.8.00.0.0.0000	TRANSFERÊNCIAS DA UNIÃO - ESPECÍFICAS DE ESTADOS, DF E MUNICÍPIOS		30.000	
2.4.1.8.10.0.0.0000	TRANSFERÊNCIA DE CONVÊNIOS DA UNIÃO E DE SUAS ENTIDADES	30.000		
2.4.1.8.10.9.0.0000	OUTRAS TRANSFERÊNCIAS DE CONVÊNIOS DA UNIÃO	30.000		
2.4.1.8.10.9.1.0000	OUTRAS TRANSFERÊNCIAS DE CONVÊNIOS DA UNIÃO - PRINCIPAL	30.000		
2.4.1.8.10.9.1.0013 (290)	TRANSF. DE CONVÊNIOS DA UNIÃO P/ CONTROLE, TRANSPARÊNCIA E FISCALIZAÇÃO DA GESTÃO ADMINISTRATIVA - PRINCIPAL	15.000		
2.4.1.8.10.9.1.0014 (290)	TRANSF. DE CONVÊNIOS DA UNIÃO P/ GESTÃO E PLANEJAMENTO GOVERNAMENTAL ADMINISTRATIVO - PRINCIPAL	15.000		
2.4.4.0.00.0.0.0000	TRANSFERÊNCIAS DE INSTITUIÇÕES PRIVADAS		30.000	
2.4.4.8.00.0.0.0000	TRANSFERÊNCIAS DE INSTITUIÇÕES PRIVADAS - ESPECÍFICAS DE ESTADOS, DF E MUNICÍPIOS		30.000	
2.4.4.8.10.0.0.0000	TRANSFERÊNCIAS DE CONVÊNIOS DE INSTITUIÇÕES PRIVADAS	30.000		
2.4.4.8.10.1.0.0000	TRANSFERÊNCIAS DE CONVÊNIOS DE INSTITUIÇÕES PRIVADAS	30.000		
2.4.4.8.10.1.1.0000	TRANSFERÊNCIAS DE CONVÊNIOS DE INSTITUIÇÕES PRIVADAS - PRINCIPAL	30.000		
2.4.4.8.10.1.1.0008 (292)	TRANSF. DE CONVÊNIOS DE INST. PRIVADAS P/ GESTÃO E PLANEJAMENTO GOVERNAMENTAL ADMINISTRATIVO - PRINCIPAL	30.000		
	TOTAL DA RECEITA			10.939.000

FUNDOS ESPECIAIS (R$ 1,00)

DEMONSTRATIVO DAS DESPESAS POR FONTES DE RECURSOS, CONFORME OS PROJETOS, ATIVIDADES E OPERAÇÕES ESPECIAIS E AS CATEGORIAS ECONÔMICAS

0800 - DEFENSORIA PÚBLICA DO ESTADO DE GOIÁS

0850 - FUNDO DE MANUTENÇÃO E REAPARELHAMENTO DA DEFENSORIA PÚBLICA DO ESTADO DE GOIÁS - FUNDEPEG

CÓDIGO	ESPECIFICAÇÃO	TOTAL	PROJETOS	ATIVIDADES	OPERAÇÕES ESPECIAIS	RESERVA DE CONTINGÊNCIA	CATEGORIA ECONÔMICA	
							CORRENTE	CAPITAL
245	RECURSOS VINCULADOS A FUNDOS ESPECIAIS	10.819.000		10.819.000			8.930.000	1.889.000
290	CONVENIOS, AJUSTES E ACORDOS COM ORGAOS FEDERAIS	60.000		60.000			30.000	30.000
292	OUTROS CONVENIOS, AJUSTES E ACORDOS	60.000		60.000			30.000	30.000
	TOTAL	10.939.000		10.939.000			8.990.000	1.949.000

Proposta Orçamentária do Estado 2020

Orçamento de Investimentos das Empresas

Somos todos GOIÁS

SUMÁRIO GERAL DO ORÇAMENTO DE INVESTIMENTO DAS EMPRESAS

EXERCÍCIO DE 2020

EM R$ 1,00

FONTES		APLICAÇÕES	
TESOURO DO ESTADO		INVESTIMENTOS	1.227.777.000
RECURSOS PRÓPRIOS	507.433.000	INVERSÕES FINANCEIRAS	
OPERAÇÕES DE CRÉDITOS	510.870.000		
CONVÊNIOS	209.474.000		
TOTAL	1.227.777.000	TOTAL	1.227.777.000

DEMONSTRATIVO DAS RECEITAS POR EMPRESAS, CONFORME AS CATEGORIAS ECONÔMICAS

EXERCÍCIO DE 2020

EM R$ 1,00

CÓDIGO	EMPRESAS	CORRENTE	CAPITAL	TOTAL
2192	SANEAGO	204.730.000	616.032.000	820.762.000
2196	CELG G T	184.013.000		184.013.000
2890	IQUEGO	40.000.000		40.000.000
3190	GOIASGÁS		5.000.000	5.000.000
3191	GOIÁS TELECOM	1.800.000		1.800.000
3193	METROBUS	11.610.000		11.610.000
3194	AGEHAB	104.312.000		104.312.000
3290	CEASA	1.280.000		1.280.000
3390	GOIASFOMENTO	1.000.000		1.000.000
3391	CODEGO	56.000.000		56.000.000
3392	GOIASPARCERIAS	2.000.000		2.000.000
	TOTAL	606.745.000	621.032.000	1.227.777.000

DEMONSTRATIVO DOS INVESTIMENTOS POR EMPRESAS, SEGUNDO AS FONTES DE FINANCIAMENTO

EXERCÍCIO DE 2020

EM R$ 1,00

CÓDIGO	EMPRESAS	TESOURO ESTADO	RECURSOS PRÓPRIOS	OPERAÇÕES DE CRÉDITO	CONVÊNIOS	TOTAL
2192	SANEAGO		204.730.000	510.870.000	105.162.000	820.762.000
2196	CELG G T		184.013.000			184.013.000
2890	IQUEGO		40.000.000			40.000.000
3190	GOIASGÁS		5.000.000			5.000.000
3191	GOIÁS TELECOM		1.800.000			1.800.000
3193	METROBUS		11.610.000			11.610.000
3194	AGEHAB				104.312.000	104.312.000
3290	CEASA		1.280.000			1.280.000
3390	GOIASFOMENTO		1.000.000			1.000.000
3391	CODEGO		56.000.000			56.000.000
3392	GOIASPARCERIAS		2.000.000			2.000.000
	TOTAL		507.433.000	510.870.000	209.474.000	1.227.777.000

DEMONSTRATIVO DAS DESPESAS POR EMPRESA, CONSOLIDANDO PROJETOS E ATIVIDADES

EXERCÍCIO DE 2020

EM R$ 1,00

CÓDIGO	EMPRESAS	PROJETOS	ATIVIDADES	TOTAL
2192	SANEAGO		820.762.000	820.762.000
2196	CELG G T	184.013.000		184.013.000
2890	IQUEGO		40.000.000	40.000.000
3190	GOIASGÁS	5.000.000		5.000.000
3191	GOIÁS TELECOM	1.800.000		1.800.000
3193	METROBUS	11.610.000		11.610.000
3194	AGEHAB		104.312.000	104.312.000
3290	CEASA	1.280.000		1.280.000
3390	GOIASFOMENTO	1.000.000		1.000.000
3391	CODEGO	56.000.000		56.000.000
3392	GOIASPARCERIAS		2.000.000	2.000.000
	TOTAL	260.703.000	967.074.000	1.227.777.000

DEMONSTRATIVO DAS DESPESAS POR EMPRESA, CONFORME AS CATEGORIAS ECONÔMICAS

EXERCÍCIO DE 2020

EM R$ 1,00

CÓDIGO	EMPRESAS	CORRENTE	CAPITAL	TOTAL
2192	SANEAGO		820.762.000	820.762.000
2196	CELG G T		184.013.000	184.013.000
2890	IQUEGO		40.000.000	40.000.000
3190	GOIASGÁS		5.000.000	5.000.000
3191	GOIÁS TELECOM		1.800.000	1.800.000
3193	METROBUS		11.610.000	11.610.000
3194	AGEHAB		104.312.000	104.312.000
3290	CEASA		1.280.000	1.280.000
3390	GOIASFOMENTO		1.000.000	1.000.000
3391	CODEGO		56.000.000	56.000.000
3392	GOIASPARCERIAS		2.000.000	2.000.000
	TOTAL		1.227.777.000	1.227.777.000

DEMONSTRATIVO DA DESPESA CONFORME AS FONTES DE RECURSO - 2020 R$ 1,00

PROGRAMA: 1003 - CIDADES INTELIGENTES E MOBILIDADE URBANA EFICIENTE

OBJETIVO	TOTAL	TESOURO	OUTRAS
Atendimento de demandas da sociedade por meio de programas e políticas públicas conforme Plano Plurianual 2020-2023.	13.410.000	0	13.410.000

AÇÃO TÍTULO	PRODUTO(UNIDADE)	META	VALOR	UNIDADE ORÇAMENTÁRIA EXECUTORA
3003 - AÇÃO DE MELHORIA DA INFRAESTRUTURA DE TRANSPORTE DO EIXO ANHANGUERA	percen	25	11.600.000	3193 - METROBUS TRANSPORTE COLETIVO S/A - METROBUS
3004 - REDE DE CONECTIVIDADE PARA OS USUÁRIOS DO EIXO ANHANGUERA	percen	25	10.000	3193 - METROBUS TRANSPORTE COLETIVO S/A - METROBUS
3007 - INCLUSÃO DIGITAL	percen	25	1.800.000	3191 - GOIÁS TELECOM

PROGRAMA: 1012 - GESTÃO TRANSFORMADORA

OBJETIVO	TOTAL	TESOURO	OUTRAS
Atendimento de demandas da sociedade por meio de programas e políticas públicas conforme Plano Plurianual 2020-2023.	1.000.000	0	1.000.000

AÇÃO TÍTULO	PRODUTO(UNIDADE)	META	VALOR	UNIDADE ORÇAMENTÁRIA EXECUTORA
3016 - CONSTRUÇÃO, AMPLIAÇÃO E MODERNIZAÇÃO TECNOLÓGICA DA SEDE DA GOIÁSFOMENTO.	num	1	1.000.000	3390 - AGÊNCIA DE FOMENTO DE GOIÁS S/A - GOIASFOMENTO

PROGRAMA: 1015 - GOIÁS EMPREENDEDOR

OBJETIVO	TOTAL	TESOURO	OUTRAS
Atendimento de demandas da sociedade por meio de programas e políticas públicas conforme Plano Plurianual 2020-2023.	56.800.000	0	56.800.000

AÇÃO TÍTULO	PRODUTO(UNIDADE)	META	VALOR	UNIDADE ORÇAMENTÁRIA EXECUTORA
3023 - OBRAS E SERVIÇOS DE ENGENHARIA E MEIO AMBIENTE	percen	25	56.000.000	3391 - COMPANHIA DE DESENVOLVIMENTO ECONÔMICO DE GOIÁS - CODEGO
3047 - EXPANSÃO E REVITALIZAÇÃO DA INFRAESTRUTURA DA CEASA/GO	percen	25	800.000	3290 - CENTRAIS DE ABASTECIMENTO DE GOIÁS S/A - CEASA - GO

DEMONSTRATIVO DA DESPESA CONFORME AS FONTES DE RECURSO - 2020

R$ 1,00

PROGRAMA: 1016 - EQUILÍBRIO FISCAL PARA O DESENVOLVIMENTO

OBJETIVO	TOTAL	TESOURO	OUTRAS
Atendimento de demandas da sociedade por meio de programas e políticas públicas conforme Plano Plurianual 2020-2023.	2.000.000	0	2.000.000

AÇÃO	TÍTULO	PRODUTO(UNIDADE)	META	VALOR	UNIDADE ORÇAMENTÁRIA EXECUTORA
2065	VIABILIZAR A IMPLEMENTAÇÃO DO PROGRAMA DE PARCERIAS PÚBLICO-PRIVADAS	percen	25	2.000.000	3392 - COMPANHIA DE INVESTIMENTO E PARCERIAS DO ESTADO DE GOIÁS - GOIASPARCERIAS

PROGRAMA: 1029 - MATRIZ ENERGETICA DE GOIÁS

OBJETIVO	TOTAL	TESOURO	OUTRAS
Atendimento de demandas da sociedade por meio de programas e políticas públicas conforme Plano Plurianual 2020-2023.	189.013.000	0	189.013.000

AÇÃO	TÍTULO	PRODUTO(UNIDADE)	META	VALOR	UNIDADE ORÇAMENTÁRIA EXECUTORA
3027	P D E DESENVOLVIMENTO DE OUTRAS SOLUÇÕES QUE ENVOLVAM ENERGIA ELÉTRICA	percen	25	1.939.000	2196 - CELG GERAÇÃO E TRANSMISSÃO S.A. - CELG G T
3035	GÁS NATURAL EM GOIÁS	percen	25	5.000.000	3190 - AGÊNCIA GOIANA DE GÁS CANALIZADO S/A - GOIÁSGÁS
3036	EXPANSÃO E MELHORIA DA GERAÇÃO DE ENERGIA ELÉTRICA	percen	25	18.654.000	2196 - CELG GERAÇÃO E TRANSMISSÃO S.A. - CELG G T
3037	EXPANSÃO E MELHORIA DA TRANSMISSÃO DE ENERGIA ELÉTRICA	percen	25	161.320.000	2196 - CELG GERAÇÃO E TRANSMISSÃO S.A. - CELG G T
3038	MODERNIZAÇÃO E MELHORAMENTO DAS INSTALAÇÕES ADMINISTRATIVAS	percen	25	2.100.000	2196 - CELG GERAÇÃO E TRANSMISSÃO S.A. - CELG G T

DEMONSTRATIVO DA DESPESA CONFORME AS FONTES DE RECURSO - 2020 R$ 1,00

PROGRAMA: 1032 - MORADIA COMO BASE DA CIDADANIA

OBJETIVO	TOTAL	TESOURO	OUTRAS
Atendimento de demandas da sociedade por meio de programas e políticas públicas conforme Plano Plurianual 2020-2023.	104.312.000	0	104.312.000

AÇÃO TÍTULO	PRODUTO(UNIDADE)	META	VALOR	UNIDADE ORÇAMENTÁRIA EXECUTORA
2114 - EQUIPAMENTOS COMUNITÁRIOS	percen	25	4.700.000	3194 - AGÊNCIA GOIANA DE HABITAÇÃO S/A
2115 - GOIÁS ESCRITURAS	percen	25	6.000.000	3194 - AGÊNCIA GOIANA DE HABITAÇÃO S/A
2116 - HABITAÇÃO DE INTERESSE SOCIAL	percen	25	93.612.000	3194 - AGÊNCIA GOIANA DE HABITAÇÃO S/A

PROGRAMA: 1040 - ASSISTÊNCIA SOCIAL E PROMOÇÃO DA CIDADANIA

OBJETIVO	TOTAL	TESOURO	OUTRAS
Atendimento de demandas da sociedade por meio de programas e políticas públicas conforme Plano Plurianual 2020-2023.	480.000	0	480.000

AÇÃO TÍTULO	PRODUTO(UNIDADE)	META	VALOR	UNIDADE ORÇAMENTÁRIA EXECUTORA
3046 - ALIMENTAÇÃO SAUDÁVEL	percen	25	480.000	3290 - CENTRAIS DE ABASTECIMENTO DE GOIÁS S/A - CEASA - GO

PROGRAMA: 1042 - SANEAMENTO E SUSTENTABILIDADE

OBJETIVO	TOTAL	TESOURO	OUTRAS
Atendimento de demandas da sociedade por meio de programas e políticas públicas conforme Plano Plurianual 2020-2023.	820.762.000	0	820.762.000

AÇÃO TÍTULO	PRODUTO(UNIDADE)	META	VALOR	UNIDADE ORÇAMENTÁRIA EXECUTORA
2146 - IMPLANTAR E AMPLIAR INFRAESTRUTURA DO SISTEMA DE ABASTECIMENTO DE ÁGUA E DO SISTEMA DE ESGOTAMENTO SANITÁRIO.	percen	100	820.762.000	2192 - SANEAMENTO DE GOIÁS S/A - SANEAGO

DEMONSTRATIVO DA DESPESA CONFORME AS FONTES DE RECURSO - 2020

R$ 1,00

PROGRAMA: 1043 - SAÚDE INTEGRAL

OBJETIVO	TOTAL	TESOURO	OUTRAS
Atendimento de demandas da sociedade por meio de programas e políticas públicas conforme Plano Plurianual 2020-2023.	40.000.000	0	40.000.000

AÇÃO	TÍTULO	PRODUTO(UNIDADE)	META	VALOR	UNIDADE ORÇAMENTÁRIA EXECUTORA
2157	IQUEGO EM AÇÃO	percen	25	40.000.000	2890 - INDÚSTRIA QUÍMICA DO ESTADO DE GOIÁS - IQUEGO

DESCRIÇÃO DOS PROGRAMAS POR OBJETIVOS, AÇÕES E METAS - 2020

ÓRGÃO: SECRETARIA DE ESTADO DE MEIO AMBIENTE E DESENVOLVIMENTO SUSTENTÁVEL - ENTIDADES JURISDICIONADAS	CÓDIGO: 2160
UNIDADE: SANEAMENTO DE GOIÁS S/A - SANEAGO	CÓDIGO: 2192

NOME DO PROGRAMA	DESCRIÇÃO DO OBJETIVO	AÇÕES	UN. MEDIDA	METAS	CUSTO
1042 - SANEAMENTO E SUSTENTABILIDADE	Atendimento de demandas da sociedade por meio de programas e políticas públicas conforme Plano Plurianual 2020-2023.	2146 - IMPLANTAR E AMPLIAR INFRAESTRUTURA DO SISTEMA DE ABASTECIMENTO DE ÁGUA E DO SISTEMA DE ESGOTAMENTO SANITÁRIO.	percen	100	820.762.000
				TOTAL	820.762.000

DEMONSTRATIVO DA RECEITA CONFORME AS FONTES DE RECURSOS - 2020

ÓRGÃO: SECRETARIA DE ESTADO DE MEIO AMBIENTE E DESENVOLVIMENTO SUSTENTÁVEL - ENTIDADES JURISDICIONADAS	CÓDIGO: 2160
UNIDADE: SANEAMENTO DE GOIÁS S/A - SANEAGO	CÓDIGO: 2192

RECEITAS	TESOURO	OUTRAS FONTES	TOTAL
DIRETAMENTE ARRECADADAS		204.730.000	204.730.000
CONVÊNIOS/AJUSTES/ACORDOS		105.162.000	105.162.000
OPERAÇÕES DE CRÉDITO		510.870.000	510.870.000
TOTAL		820.762.000	820.762.000

DEMONSTRATIVO DA RECEITA CONFORME AS CATEGORIAS ECONÔMICAS - 2020

ÓRGÃO: SECRETARIA DE ESTADO DE MEIO AMBIENTE E DESENVOLVIMENTO SUSTENTÁVEL - ENTIDADES JURISDICIONADAS	CÓDIGO: 2160
UNIDADE: SANEAMENTO DE GOIÁS S/A - SANEAGO	CÓDIGO: 2192

CÓDIGO	CLASSIFICAÇÃO	FONTE	SUBCATEGORIA	CATEGORIA
1.0.0.0.00.0.0.0000	RECEITAS CORRENTES			204.730.000
1.3.0.0.00.0.0.0000	RECEITA PATRIMONIAL		204.730.000	
1.3.1.0.00.0.0.0000	EXPLORAÇÃO DO PATRIMÔNIO IMOBILIÁRIO DO ESTADO	204.730.000		
1.3.1.0.02.0.0.0000	CONCESSÃO, PERMISSÃO, AUTORIZAÇÃO OU CESSÃO DO DIREITO DE USO DE BENS IMÓVEIS PÚBLICOS	204.730.000		
1.3.1.0.02.1.0.0000	CONCESSÃO, PERMISSÃO, AUTORIZAÇÃO OU CESSÃO DO DIREITO DE USO DE BENS IMÓVEIS PÚBLICOS	204.730.000		
1.3.1.0.02.1.1.0000	CONCESSÃO, PERMISSÃO, AUTORIZAÇÃO OU CESSÃO DO DIREITO DE USO DE BENS IMÓVEIS PÚBLICOS - PRINCIPAL	204.730.000		
1.3.1.0.02.1.1.0012	OUTRAS RECEITAS DE CONCESSÕES E PERMISSÕES - DIREITOS DE USO DE BENS PÚBLICOS	204.730.000		
2.0.0.0.00.0.0.0000	RECEITAS DE CAPITAL			616.032.000
2.1.0.0.00.0.0.0000	OPERAÇÕES DE CRÉDITO		510.870.000	
2.1.1.0.00.0.0.0000	OPERAÇÕES DE CRÉDITO - MERCADO INTERNO	510.870.000		
2.1.1.8.00.0.0.0000	OPERAÇÕES DE CRÉDITO - MERCADO INTERNO - ESTADOS/DF/MUNICÍPIOS	510.870.000		
2.1.1.8.01.0.0.0000	OPERAÇÕES DE CRÉDITO INTERNAS DE ESTADOS/DF/MUNICÍPIOS	510.870.000		
2.1.1.8.01.3.0.0000	OPERAÇÕES DE CRÉDITO INTERNAS PARA PROGRAMAS DE SANEAMENTO	510.870.000		
2.1.1.8.01.3.1.0000	OPERAÇÕES DE CRÉDITO INTERNAS PARA PROGRAMAS DE SANEAMENTO - PRINCIPAL	510.870.000		
2.1.1.8.01.3.1.0001	OPERAÇÕES DE CRÉDITO INTERNAS PARA PROGRAMAS DE SANEAMENTO - PRINCIPAL	510.870.000		
2.4.0.0.00.0.0.0000	TRANSFERÊNCIAS DE CAPITAL		105.162.000	
2.4.1.0.00.0.0.0000	TRANSFERÊNCIAS DA UNIÃO E DE SUAS ENTIDADES	105.162.000		
2.4.1.8.00.0.0.0000	TRANSFERÊNCIAS DA UNIÃO - ESPECÍFICAS DE ESTADOS, DF E MUNICÍPIOS	105.162.000		
2.4.1.8.10.0.0.0000	TRANSFERÊNCIA DE CONVÊNIOS DA UNIÃO E DE SUAS ENTIDADES	105.162.000		
2.4.1.8.10.5.0.0000	TRANSFERÊNCIAS DE CONVÊNIOS DA UNIÃO DESTINADAS A PROGRAMAS DE SANEAMENTO BÁSICO	105.162.000		
2.4.1.8.10.5.1.0000	TRANSFERÊNCIAS DE CONVÊNIOS DA UNIÃO DESTINADAS A	105.162.000		

DEMONSTRATIVO DA RECEITA CONFORME AS CATEGORIAS ECONÔMICAS - 2020

ÓRGÃO: SECRETARIA DE ESTADO DE MEIO AMBIENTE E DESENVOLVIMENTO SUSTENTÁVEL - ENTIDADES JURISDICIONADAS	CÓDIGO: 2160
UNIDADE: SANEAMENTO DE GOIÁS S/A - SANEAGO	CÓDIGO: 2192

CÓDIGO	CLASSIFICAÇÃO	FONTE	SUBCATEGORIA	CATEGORIA
2.4.1.8.10.5.1.0001	PROGRAMAS DE SANEAMENTO BÁSICO - PRINCIPAL TRANSFERÊNCIAS DE CONVÊNIOS DA UNIÃO DESTINADAS A PROGRAMAS DE SANEAMENTO BÁSICO	105.162.000		

TOTAL DA RECEITA 820.762.000

DEMONSTRATIVO DAS DESPESAS CONFORME AS CATEGORIAS ECONÔMICAS - 2020

ÓRGÃO: SECRETARIA DE ESTADO DE MEIO AMBIENTE E DESENVOLVIMENTO SUSTENTÁVEL - ENTIDADES JURISDICIONADAS	CÓDIGO: 2160
UNIDADE: SANEAMENTO DE GOIÁS S/A - SANEAGO	CÓDIGO: 2192

GRUPO DE DESPESA	CORRENTE	CAPITAL	TOTAL
1 - PESSOAL E ENCARGOS SOCIAIS			
3 - OUTRAS DESPESAS CORRENTES			
4 - INVESTIMENTOS		820.762.000	820.762.000
5 - INVERSÕES FINANCEIRAS			
TOTAL		820.762.000	820.762.000

DESCRIÇÃO DOS PROGRAMAS POR OBJETIVOS, AÇÕES E METAS - 2020

ÓRGÃO: SECRETARIA DE ESTADO DE MEIO AMBIENTE E DESENVOLVIMENTO SUSTENTÁVEL - ENTIDADES JURISDICIONADAS	CÓDIGO: 2160
UNIDADE: CELG GERAÇÃO E TRANSMISSÃO S.A. - CELG G T	CÓDIGO: 2196

NOME DO PROGRAMA	DESCRIÇÃO DO OBJETIVO	AÇÕES	UN. MEDIDA	METAS	CUSTO
1029 - MATRIZ ENERGETICA DE GOIÁS	Atendimento de demandas da sociedade por meio de programas e políticas públicas conforme Plano Plurianual 2020-2023.	3027 - P D E DESENVOLVIMENTO DE OUTRAS SOLUÇÕES QUE ENVOLVAM ENERGIA ELÉTRICA	percen	25	1.939.000
		3036 - EXPANSÃO E MELHORIA DA GERAÇÃO DE ENERGIA ELÉTRICA	percen	25	18.654.000
		3037 - EXPANSÃO E MELHORIA DA TRANSMISSÃO DE ENERGIA ELÉTRICA	percen	25	161.320.000
		3038 - MODERNIZAÇÃO E MELHORAMENTO DAS INSTALAÇÕES ADMINISTRATIVAS	percen	25	2.100.000
				TOTAL	184.013.000

DEMONSTRATIVO DA RECEITA CONFORME AS FONTES DE RECURSOS - 2020

ÓRGÃO: SECRETARIA DE ESTADO DE MEIO AMBIENTE E DESENVOLVIMENTO SUSTENTÁVEL - ENTIDADES JURISDICIONADAS	CÓDIGO: 2160
UNIDADE: CELG GERAÇÃO E TRANSMISSÃO S.A. - CELG G T	CÓDIGO: 2196

RECEITAS	TESOURO	OUTRAS FONTES	TOTAL
DIRETAMENTE ARRECADADAS		184.013.000	184.013.000
TOTAL		184.013.000	184.013.000

DEMONSTRATIVO DA RECEITA CONFORME AS CATEGORIAS ECONÔMICAS - 2020

ÓRGÃO: SECRETARIA DE ESTADO DE MEIO AMBIENTE E DESENVOLVIMENTO SUSTENTÁVEL - ENTIDADES JURISDICIONADAS	CÓDIGO: 2160
UNIDADE: CELG GERAÇÃO E TRANSMISSÃO S.A. - CELG G T	CÓDIGO: 2196

CÓDIGO	CLASSIFICAÇÃO	FONTE	SUBCATEGORIA	CATEGORIA
1.0.0.0.00.0.0.0000	RECEITAS CORRENTES			184.013.000
1.3.0.0.00.0.0.0000	RECEITA PATRIMONIAL		184.013.000	
1.3.1.0.00.0.0.0000	EXPLORAÇÃO DO PATRIMÔNIO IMOBILIÁRIO DO ESTADO	184.013.000		
1.3.1.0.02.0.0.0000	CONCESSÃO, PERMISSÃO, AUTORIZAÇÃO OU CESSÃO DO DIREITO DE USO DE BENS IMÓVEIS PÚBLICOS	184.013.000		
1.3.1.0.02.1.0.0000	CONCESSÃO, PERMISSÃO, AUTORIZAÇÃO OU CESSÃO DO DIREITO DE USO DE BENS IMÓVEIS PÚBLICOS	184.013.000		
1.3.1.0.02.1.1.0000	CONCESSÃO, PERMISSÃO, AUTORIZAÇÃO OU CESSÃO DO DIREITO DE USO DE BENS IMÓVEIS PÚBLICOS - PRINCIPAL	184.013.000		
1.3.1.0.02.1.1.0019	OUTRAS RECEITAS DE CONCESSÕES E PERMISSÕES - DIREITOS DE USO DE BENS PÚBLICOS	184.013.000		

TOTAL DA RECEITA 184.013.000

DEMONSTRATIVO DAS DESPESAS CONFORME AS CATEGORIAS ECONÔMICAS - 2020

ÓRGÃO: SECRETARIA DE ESTADO DE MEIO AMBIENTE E DESENVOLVIMENTO SUSTENTÁVEL - ENTIDADES JURISDICIONADAS	CÓDIGO: 2160
UNIDADE: CELG GERAÇÃO E TRANSMISSÃO S.A. - CELG G T	CÓDIGO: 2196

GRUPO DE DESPESA	CORRENTE	CAPITAL	TOTAL
1 - PESSOAL E ENCARGOS SOCIAIS			
3 - OUTRAS DESPESAS CORRENTES			
4 - INVESTIMENTOS		184.013.000	184.013.000
5 - INVERSÕES FINANCEIRAS			
TOTAL		184.013.000	184.013.000

DESCRIÇÃO DOS PROGRAMAS POR OBJETIVOS, AÇÕES E METAS - 2020

ÓRGÃO: SECRETARIA DA SAÚDE - ENTIDADES JURISDICIONADAS	CÓDIGO: 2860
UNIDADE: INDÚSTRIA QUÍMICA DO ESTADO DE GOIÁS - IQUEGO	CÓDIGO: 2890

NOME DO PROGRAMA	DESCRIÇÃO DO OBJETIVO	AÇÕES	UN. MEDIDA	METAS	CUSTO
1043 - SAÚDE INTEGRAL	Atendimento de demandas da sociedade por meio de programas e políticas públicas conforme Plano Plurianual 2020-2023.	2157 - IQUEGO EM AÇÃO	percen	25	40.000.000
				TOTAL	40.000.000

DEMONSTRATIVO DA RECEITA CONFORME AS FONTES DE RECURSOS - 2020

ÓRGÃO: SECRETARIA DA SAÚDE - ENTIDADES JURISDICIONADAS	CÓDIGO: 2860
UNIDADE: INDÚSTRIA QUÍMICA DO ESTADO DE GOIÁS - IQUEGO	CÓDIGO: 2890

RECEITAS	TESOURO	OUTRAS FONTES	TOTAL
DIRETAMENTE ARRECADADAS		40.000.000	40.000.000
TOTAL		40.000.000	40.000.000

DEMONSTRATIVO DA RECEITA CONFORME AS CATEGORIAS ECONÔMICAS - 2020

ÓRGÃO: SECRETARIA DA SAÚDE - ENTIDADES JURISDICIONADAS	CÓDIGO: 2860
UNIDADE: INDÚSTRIA QUÍMICA DO ESTADO DE GOIÁS - IQUEGO	CÓDIGO: 2890

CÓDIGO	CLASSIFICAÇÃO	FONTE	SUBCATEGORIA	CATEGORIA
1.0.0.0.00.0.0.0000	RECEITAS CORRENTES			40.000.000
1.5.0.0.00.0.0.0000	RECEITA INDUSTRIAL		40.000.000	
1.5.0.0.00.1.0.0000	RECEITA INDUSTRIAL	40.000.000		
1.5.0.0.00.1.1.0000	RECEITA INDUSTRIAL - PRINCIPAL	40.000.000		
1.5.0.0.00.1.1.0001	RECEITA INDUSTRIAL - PRINCIPAL	40.000.000		

TOTAL DA RECEITA 40.000.000

DEMONSTRATIVO DAS DESPESAS CONFORME AS CATEGORIAS ECONÔMICAS - 2020

ÓRGÃO: SECRETARIA DA SAÚDE - ENTIDADES JURISDICIONADAS	CÓDIGO: 2860
UNIDADE: INDÚSTRIA QUÍMICA DO ESTADO DE GOIÁS - IQUEGO	CÓDIGO: 2890

GRUPO DE DESPESA	CORRENTE	CAPITAL	TOTAL
1 - PESSOAL E ENCARGOS SOCIAIS			
3 - OUTRAS DESPESAS CORRENTES			
4 - INVESTIMENTOS		40.000.000	40.000.000
5 - INVERSÕES FINANCEIRAS			
TOTAL		40.000.000	40.000.000

DESCRIÇÃO DOS PROGRAMAS POR OBJETIVOS, AÇÕES E METAS - 2020

ÓRGÃO: SECRETARIA DE ESTADO DE DESENVOLVIMENTO E INOVAÇÃO - ENTIDADES JURISDICIONADAS	CÓDIGO: 3160
UNIDADE: AGÊNCIA GOIANA DE GÁS CANALIZADO S/A - GOIÁSGÁS	CÓDIGO: 3190

NOME DO PROGRAMA	DESCRIÇÃO DO OBJETIVO	AÇÕES	UN. MEDIDA	METAS	CUSTO
1029 - MATRIZ ENERGETICA DE GOIÁS	Atendimento de demandas da sociedade por meio de programas e políticas públicas conforme Plano Plurianual 2020-2023.	3035 - GÁS NATURAL EM GOIÁS	percen	25	5.000.000
				TOTAL	5.000.000

DEMONSTRATIVO DA RECEITA CONFORME AS FONTES DE RECURSOS - 2020	
ÓRGÃO: SECRETARIA DE ESTADO DE DESENVOLVIMENTO E INOVAÇÃO - ENTIDADES JURISDICIONADAS	CÓDIGO: 3160
UNIDADE: AGÊNCIA GOIANA DE GÁS CANALIZADO S/A - GOIÁSGÁS	CÓDIGO: 3190

RECEITAS	TESOURO	OUTRAS FONTES	TOTAL
DIRETAMENTE ARRECADADAS		5.000.000	5.000.000
TOTAL		5.000.000	5.000.000

DEMONSTRATIVO DA RECEITA CONFORME AS CATEGORIAS ECONÔMICAS - 2020

ÓRGÃO: SECRETARIA DE ESTADO DE DESENVOLVIMENTO E INOVAÇÃO - ENTIDADES JURISDICIONADAS	CÓDIGO: 3160
UNIDADE: AGÊNCIA GOIANA DE GÁS CANALIZADO S/A - GOIÁSGÁS	CÓDIGO: 3190

CÓDIGO	CLASSIFICAÇÃO	FONTE	SUBCATEGORIA	CATEGORIA
2.0.0.0.00.0.0.0000	RECEITAS DE CAPITAL			5.000.000
2.9.0.0.00.0.0.0000	OUTRAS RECEITAS DE CAPITAL		5.000.000	
2.9.1.0.00.0.0.0000	INTEGRALIZAÇÃO DE CAPITAL SOCIAL	5.000.000		
2.9.1.0.00.1.0.0000	INTEGRALIZAÇÃO DE CAPITAL SOCIAL	5.000.000		
2.9.1.0.00.1.1.0000	INTEGRALIZAÇÃO DE CAPITAL SOCIAL - PRINCIPAL	5.000.000		
2.9.1.0.00.1.1.0001	INTEGRALIZAÇÃO DE CAPITAL SOCIAL - PRINCIPAL	5.000.000		

TOTAL DA RECEITA 5.000.000

DEMONSTRATIVO DAS DESPESAS CONFORME AS CATEGORIAS ECONÔMICAS - 2020

ÓRGÃO: SECRETARIA DE ESTADO DE DESENVOLVIMENTO E INOVAÇÃO - ENTIDADES JURISDICIONADAS	CÓDIGO: 3160
UNIDADE: AGÊNCIA GOIANA DE GÁS CANALIZADO S/A - GOIÁSGÁS	CÓDIGO: 3190

GRUPO DE DESPESA	CORRENTE	CAPITAL	TOTAL
1 - PESSOAL E ENCARGOS SOCIAIS			
3 - OUTRAS DESPESAS CORRENTES			
4 - INVESTIMENTOS		5.000.000	5.000.000
5 - INVERSÕES FINANCEIRAS			
TOTAL		5.000.000	5.000.000

DESCRIÇÃO DOS PROGRAMAS POR OBJETIVOS, AÇÕES E METAS - 2020

ÓRGÃO: SECRETARIA DE ESTADO DE DESENVOLVIMENTO E INOVAÇÃO - ENTIDADES JURISDICIONADAS	CÓDIGO: 3160
UNIDADE: GOIÁS TELECOM	CÓDIGO: 3191

NOME DO PROGRAMA	DESCRIÇÃO DO OBJETIVO	AÇÕES	UN. MEDIDA	METAS	CUSTO
1003 - CIDADES INTELIGENTES E MOBILIDADE URBANA EFICIENTE	Atendimento de demandas da sociedade por meio de programas e políticas públicas conforme Plano Plurianual 2020-2023.	3007 - INCLUSÃO DIGITAL	percen	25	1.800.000
				TOTAL	1.800.000

DEMONSTRATIVO DA RECEITA CONFORME AS FONTES DE RECURSOS - 2020

ÓRGÃO: SECRETARIA DE ESTADO DE DESENVOLVIMENTO E INOVAÇÃO - ENTIDADES JURISDICIONADAS	CÓDIGO: 3160
UNIDADE: GOIÁS TELECOM	CÓDIGO: 3191

RECEITAS	TESOURO	OUTRAS FONTES	TOTAL
DIRETAMENTE ARRECADADAS		1.800.000	1.800.000
TOTAL		1.800.000	1.800.000

DEMONSTRATIVO DA RECEITA CONFORME AS CATEGORIAS ECONÔMICAS - 2020

ÓRGÃO: SECRETARIA DE ESTADO DE DESENVOLVIMENTO E INOVAÇÃO - ENTIDADES JURISDICIONADAS	CÓDIGO: 3160
UNIDADE: GOIÁS TELECOM	CÓDIGO: 3191

CÓDIGO	CLASSIFICAÇÃO	FONTE	SUBCATEGORIA	CATEGORIA
1.0.0.0.00.0.0.0000	RECEITAS CORRENTES			1.800.000
1.6.0.0.00.0.0.0000	RECEITA DE SERVIÇOS		1.800.000	
1.6.1.0.00.0.0.0000	SERVIÇOS ADMINISTRATIVOS E COMERCIAIS GERAIS	1.800.000		
1.6.1.0.04.0.0.0000	SERVIÇOS DE INFORMAÇÃO E TECNOLOGIA	1.800.000		
1.6.1.0.04.1.0.0000	SERVIÇOS DE INFORMAÇÃO E TECNOLOGIA	1.800.000		
1.6.1.0.04.1.1.0000	SERVIÇOS DE INFORMAÇÃO E TECNOLOGIA - PRINCIPAL	1.800.000		
1.6.1.0.04.1.1.0001	SERVIÇOS DE INFORMAÇÃO E TECNOLOGIA - PRINCIPAL	1.800.000		

TOTAL DA RECEITA 1.800.000

DEMONSTRATIVO DAS DESPESAS CONFORME AS CATEGORIAS ECONÔMICAS - 2020

ÓRGÃO: SECRETARIA DE ESTADO DE DESENVOLVIMENTO E INOVAÇÃO - ENTIDADES JURISDICIONADAS	CÓDIGO: 3160
UNIDADE: GOIÁS TELECOM	CÓDIGO: 3191

GRUPO DE DESPESA	CORRENTE	CAPITAL	TOTAL
1 - PESSOAL E ENCARGOS SOCIAIS			
3 - OUTRAS DESPESAS CORRENTES			
4 - INVESTIMENTOS		1.800.000	1.800.000
5 - INVERSÕES FINANCEIRAS			
TOTAL		1.800.000	1.800.000

DESCRIÇÃO DOS PROGRAMAS POR OBJETIVOS, AÇÕES E METAS - 2020

ÓRGÃO: SECRETARIA DE ESTADO DE DESENVOLVIMENTO E INOVAÇÃO - ENTIDADES JURISDICIONADAS	CÓDIGO: 3160
UNIDADE: METROBUS TRANSPORTE COLETIVO S/A - METROBUS	CÓDIGO: 3193

NOME DO PROGRAMA	DESCRIÇÃO DO OBJETIVO	AÇÕES	UN. MEDIDA	METAS	CUSTO
1003 - CIDADES INTELIGENTES E MOBILIDADE URBANA EFICIENTE	Atendimento de demandas da sociedade por meio de programas e políticas públicas conforme Plano Plurianual 2020-2023.	3003 - AÇÃO DE MELHORIA DA INFRAESTRUTURA DE TRANSPORTE DO EIXO ANHANGUERA	percen	25	11.600.000
		3004 - REDE DE CONECTIVIDADE PARA OS USUÁRIOS DO EIXO ANHANGUERA	percen	25	10.000
				TOTAL	11.610.000

DEMONSTRATIVO DA RECEITA CONFORME AS FONTES DE RECURSOS - 2020	
ÓRGÃO: SECRETARIA DE ESTADO DE DESENVOLVIMENTO E INOVAÇÃO - ENTIDADES JURISDICIONADAS	CÓDIGO: 3160
UNIDADE: METROBUS TRANSPORTE COLETIVO S/A - METROBUS	CÓDIGO: 3193

RECEITAS	TESOURO	OUTRAS FONTES	TOTAL
DIRETAMENTE ARRECADADAS		11.610.000	11.610.000
TOTAL		11.610.000	11.610.000

DEMONSTRATIVO DA RECEITA CONFORME AS CATEGORIAS ECONÔMICAS - 2020

ÓRGÃO: SECRETARIA DE ESTADO DE DESENVOLVIMENTO E INOVAÇÃO - ENTIDADES JURISDICIONADAS	CÓDIGO: 3160
UNIDADE: METROBUS TRANSPORTE COLETIVO S/A - METROBUS	CÓDIGO: 3193

CÓDIGO	CLASSIFICAÇÃO	FONTE	SUBCATEGORIA	CATEGORIA
1.0.0.0.00.0.0.0000	RECEITAS CORRENTES			11.610.000
1.6.0.0.00.0.0.0000	RECEITA DE SERVIÇOS		11.610.000	
1.6.2.0.00.0.0.0000	SERVIÇOS E ATIVIDADES REFERENTES À NAVEGAÇÃO E AO TRANSPORTE	11.610.000		
1.6.2.0.02.0.0.0000	SERVIÇOS DE TRANSPORTE	11.610.000		
1.6.2.0.02.1.0.0000	SERVIÇOS DE TRANSPORTE	11.610.000		
1.6.2.0.02.1.1.0000	SERVIÇOS DE TRANSPORTE - PRINCIPAL	11.610.000		
1.6.2.0.02.1.1.0001	RECEITA SOBRE A PRESTAÇÃO DE SERVIÇOS DE TRANSPORTE COLETIVO URBANO	11.610.000		

TOTAL DA RECEITA 11.610.000

DEMONSTRATIVO DAS DESPESAS CONFORME AS CATEGORIAS ECONÔMICAS - 2020

ÓRGÃO: SECRETARIA DE ESTADO DE DESENVOLVIMENTO E INOVAÇÃO - ENTIDADES JURISDICIONADAS	CÓDIGO: 3160
UNIDADE: METROBUS TRANSPORTE COLETIVO S/A - METROBUS	CÓDIGO: 3193

GRUPO DE DESPESA	CORRENTE	CAPITAL	TOTAL
1 - PESSOAL E ENCARGOS SOCIAIS			
3 - OUTRAS DESPESAS CORRENTES			
4 - INVESTIMENTOS		11.610.000	11.610.000
5 - INVERSÕES FINANCEIRAS			
TOTAL		11.610.000	11.610.000

DESCRIÇÃO DOS PROGRAMAS POR OBJETIVOS, AÇÕES E METAS - 2020

ÓRGÃO: SECRETARIA DE ESTADO DE DESENVOLVIMENTO E INOVAÇÃO - ENTIDADES JURISDICIONADAS	CÓDIGO: 3160
UNIDADE: AGÊNCIA GOIANA DE HABITAÇÃO S/A	CÓDIGO: 3194

NOME DO PROGRAMA	DESCRIÇÃO DO OBJETIVO	AÇÕES	UN. MEDIDA	METAS	CUSTO
1032 - MORADIA COMO BASE DA CIDADANIA	Atendimento de demandas da sociedade por meio de programas e políticas públicas conforme Plano Plurianual 2020-2023.	2114 - EQUIPAMENTOS COMUNITÁRIOS	percen	25	4.700.000
		2115 - GOIÁS ESCRITURAS	percen	25	6.000.000
		2116 - HABITAÇÃO DE INTERESSE SOCIAL	percen	25	93.612.000
				TOTAL	104.312.000

DEMONSTRATIVO DA RECEITA CONFORME AS FONTES DE RECURSOS - 2020	
ÓRGÃO: SECRETARIA DE ESTADO DE DESENVOLVIMENTO E INOVAÇÃO - ENTIDADES JURISDICIONADAS	CÓDIGO: 3160
UNIDADE: AGÊNCIA GOIANA DE HABITAÇÃO S/A	CÓDIGO: 3194

RECEITAS	TESOURO	OUTRAS FONTES	TOTAL
CONVÊNIOS/AJUSTES/ACORDOS		104.312.000	104.312.000
TOTAL		104.312.000	104.312.000

DEMONSTRATIVO DA RECEITA CONFORME AS CATEGORIAS ECONÔMICAS - 2020

ÓRGÃO: SECRETARIA DE ESTADO DE DESENVOLVIMENTO E INOVAÇÃO - ENTIDADES JURISDICIONADAS	CÓDIGO: 3160
UNIDADE: AGÊNCIA GOIANA DE HABITAÇÃO S/A	CÓDIGO: 3194

CÓDIGO	CLASSIFICAÇÃO	FONTE	SUBCATEGORIA	CATEGORIA
1.0.0.0.00.0.0.0000	RECEITAS CORRENTES			104.312.000
1.1.0.0.00.0.0.0000	IMPOSTOS, TAXAS E CONTRIBUIÇÕES DE MELHORIA		104.312.000	
1.1.1.0.00.0.0.0000	IMPOSTOS	104.312.000		
1.1.1.8.00.0.0.0000	IMPOSTOS ESPECÍFICOS DE ESTADOS, DF E MUNICÍPIOS	104.312.000		
1.1.1.8.02.0.0.0000	IMPOSTOS SOBRE A PRODUÇÃO, CIRCULAÇÃO DE MERCADORIAS E SERVIÇOS	104.312.000		
1.1.1.8.02.1.0.0000	IMPOSTO SOBRE OPERAÇÕES RELATIVAS À CIRCULAÇÃO DE MERCADORIAS E SOBRE PRESTAÇÕES DE SERVIÇOS DE TRANSPORTE INTERESTADUAL E INTERMUNICIPAL E DE COMUNICAÇÃO	104.312.000		
1.1.1.8.02.1.1.0000	IMPOSTO SOBRE OPERAÇÕES RELATIVAS À CIRCULAÇÃO DE MERCADORIAS E SOBRE PRESTAÇÕES DE SERVIÇOS DE TRANSPORTE INTERESTADUAL E INTERMUNICIPAL E DE COMUNICAÇÃO - PRINCIPAL	104.312.000		
1.1.1.8.02.1.1.0028	CRÉDITO OUTORGADO DO ICMS	104.312.000		

TOTAL DA RECEITA 104.312.000

DEMONSTRATIVO DAS DESPESAS CONFORME AS CATEGORIAS ECONÔMICAS - 2020

ÓRGÃO: SECRETARIA DE ESTADO DE DESENVOLVIMENTO E INOVAÇÃO - ENTIDADES JURISDICIONADAS	CÓDIGO: 3160
UNIDADE: AGÊNCIA GOIANA DE HABITAÇÃO S/A	CÓDIGO: 3194

GRUPO DE DESPESA	CORRENTE	CAPITAL	TOTAL
1 - PESSOAL E ENCARGOS SOCIAIS			
3 - OUTRAS DESPESAS CORRENTES			
4 - INVESTIMENTOS		104.312.000	104.312.000
5 - INVERSÕES FINANCEIRAS			
TOTAL		104.312.000	104.312.000

DESCRIÇÃO DOS PROGRAMAS POR OBJETIVOS, AÇÕES E METAS - 2020

ÓRGÃO: SECRETARIA DE ESTADO DE AGRICULTURA, PECUÁRIA E ABASTECIMENTO - ENTIDADES JURISDICIONADAS.	CÓDIGO: 3260
UNIDADE: CENTRAIS DE ABASTECIMENTO DE GOIÁS S/A - CEASA - GO	CÓDIGO: 3290

NOME DO PROGRAMA	DESCRIÇÃO DO OBJETIVO	AÇÕES	UN. MEDIDA	METAS	CUSTO
1015 - GOIÁS EMPREENDEDOR	Atendimento de demandas da sociedade por meio de programas e políticas públicas conforme Plano Plurianual 2020-2023.	3047 - EXPANSÃO E REVITALIZAÇÃO DA INFRAESTRUTURA DA CEASA/GO	percen	25	800.000
1040 - ASSISTÊNCIA SOCIAL E PROMOÇÃO DA CIDADANIA	Atendimento de demandas da sociedade por meio de programas e políticas públicas conforme Plano Plurianual 2020-2023.	3046 - ALIMENTAÇÃO SAUDÁVEL	percen	25	480.000
				TOTAL	1.280.000

DEMONSTRATIVO DA RECEITA CONFORME AS FONTES DE RECURSOS - 2020	
ÓRGÃO: SECRETARIA DE ESTADO DE AGRICULTURA, PECUÁRIA E ABASTECIMENTO - ENTIDADES JURISDICIONADAS.	CÓDIGO: 3260
UNIDADE: CENTRAIS DE ABASTECIMENTO DE GOIÁS S/A - CEASA - GO	CÓDIGO: 3290

RECEITAS	TESOURO	OUTRAS FONTES	TOTAL
DIRETAMENTE ARRECADADAS		1.280.000	1.280.000
TOTAL		1.280.000	1.280.000

DEMONSTRATIVO DA RECEITA CONFORME AS CATEGORIAS ECONÔMICAS - 2020

ÓRGÃO: SECRETARIA DE ESTADO DE AGRICULTURA, PECUÁRIA E ABASTECIMENTO - ENTIDADES JURISDICIONADAS.	CÓDIGO: 3260
UNIDADE: CENTRAIS DE ABASTECIMENTO DE GOIÁS S/A - CEASA - GO	CÓDIGO: 3290

CÓDIGO	CLASSIFICAÇÃO	FONTE	SUBCATEGORIA	CATEGORIA
1.0.0.0.00.0.0.0000	RECEITAS CORRENTES			1.280.000
1.3.0.0.00.0.0.0000	RECEITA PATRIMONIAL		1.280.000	
1.3.1.0.00.0.0.0000	EXPLORAÇÃO DO PATRIMÔNIO IMOBILIÁRIO DO ESTADO	1.280.000		
1.3.1.0.02.0.0.0000	CONCESSÃO, PERMISSÃO, AUTORIZAÇÃO OU CESSÃO DO DIREITO DE USO DE BENS IMÓVEIS PÚBLICOS	1.280.000		
1.3.1.0.02.1.0.0000	CONCESSÃO, PERMISSÃO, AUTORIZAÇÃO OU CESSÃO DO DIREITO DE USO DE BENS IMÓVEIS PÚBLICOS	1.280.000		
1.3.1.0.02.1.1.0000	CONCESSÃO, PERMISSÃO, AUTORIZAÇÃO OU CESSÃO DO DIREITO DE USO DE BENS IMÓVEIS PÚBLICOS - PRINCIPAL	1.280.000		
1.3.1.0.02.1.1.0019	OUTRAS RECEITAS DE CONCESSÕES E PERMISSÕES - DIREITOS DE USO DE BENS PÚBLICOS	1.280.000		

TOTAL DA RECEITA 1.280.000

DEMONSTRATIVO DAS DESPESAS CONFORME AS CATEGORIAS ECONÔMICAS - 2020

ÓRGÃO: SECRETARIA DE ESTADO DE AGRICULTURA, PECUÁRIA E ABASTECIMENTO - ENTIDADES JURISDICIONADAS.	CÓDIGO: 3260
UNIDADE: CENTRAIS DE ABASTECIMENTO DE GOIÁS S/A - CEASA - GO	CÓDIGO: 3290

GRUPO DE DESPESA	CORRENTE	CAPITAL	TOTAL
1 - PESSOAL E ENCARGOS SOCIAIS			
3 - OUTRAS DESPESAS CORRENTES			
4 - INVESTIMENTOS		1.280.000	1.280.000
5 - INVERSÕES FINANCEIRAS			
TOTAL		1.280.000	1.280.000

DESCRIÇÃO DOS PROGRAMAS POR OBJETIVOS, AÇÕES E METAS - 2020

ÓRGÃO: SECRETARIA DE ESTADO DE INDÚSTRIA, COMÉRCIO E SERVIÇOS - ENTIDADES JURISDICIONADAS	CÓDIGO: 3360
UNIDADE: AGÊNCIA DE FOMENTO DE GOIÁS S/A - GOIASFOMENTO	CÓDIGO: 3390

NOME DO PROGRAMA	DESCRIÇÃO DO OBJETIVO	AÇÕES	UN. MEDIDA	METAS	CUSTO
1012 - GESTÃO TRANSFORMADORA	Atendimento de demandas da sociedade por meio de programas e políticas públicas conforme Plano Plurianual 2020-2023.	3016 - CONSTRUÇÃO, AMPLIAÇÃO E MODERNIZAÇÃO TECNOLÓGICA DA SEDE DA GOIÁSFOMENTO.	num	1	1.000.000
				TOTAL	1.000.000

DEMONSTRATIVO DA RECEITA CONFORME AS FONTES DE RECURSOS - 2020	
ÓRGÃO: SECRETARIA DE ESTADO DE INDÚSTRIA, COMÉRCIO E SERVIÇOS - ENTIDADES JURISDICIONADAS	CÓDIGO: 3360
UNIDADE: AGÊNCIA DE FOMENTO DE GOIÁS S/A - GOIASFOMENTO	CÓDIGO: 3390

RECEITAS	TESOURO	OUTRAS FONTES	TOTAL
DIRETAMENTE ARRECADADAS		1.000.000	1.000.000
TOTAL		1.000.000	1.000.000

DEMONSTRATIVO DA RECEITA CONFORME AS CATEGORIAS ECONÔMICAS - 2020

ÓRGÃO: SECRETARIA DE ESTADO DE INDÚSTRIA, COMÉRCIO E SERVIÇOS - ENTIDADES JURISDICIONADAS	CÓDIGO: 3360
UNIDADE: AGÊNCIA DE FOMENTO DE GOIÁS S/A - GOIASFOMENTO	CÓDIGO: 3390

CÓDIGO	CLASSIFICAÇÃO	FONTE	SUBCATEGORIA	CATEGORIA
1.0.0.0.00.0.0.0000	RECEITAS CORRENTES			1.000.000
1.6.0.0.00.0.0.0000	RECEITA DE SERVIÇOS		1.000.000	
1.6.4.0.00.0.0.0000	SERVIÇOS E ATIVIDADES FINANCEIRAS	1.000.000		
1.6.4.0.01.0.0.0000	RETORNO DE OPERAÇÕES, JUROS E ENCARGOS FINANCEIROS	1.000.000		
1.6.4.0.01.1.0.0000	RETORNO DE OPERAÇÕES, JUROS E ENCARGOS FINANCEIROS	1.000.000		
1.6.4.0.01.1.1.0000	RETORNO DE OPERAÇÕES, JUROS E ENCARGOS FINANCEIROS - PRINCIPAL	1.000.000		
1.6.4.0.01.1.1.0003	RETORNO DE OPERAÇÕES, JUROS E ENCARGOS FINANCEIROS	1.000.000		

TOTAL DA RECEITA 1.000.000

DEMONSTRATIVO DAS DESPESAS CONFORME AS CATEGORIAS ECONÔMICAS - 2020

ÓRGÃO: SECRETARIA DE ESTADO DE INDÚSTRIA, COMÉRCIO E SERVIÇOS - ENTIDADES JURISDICIONADAS	CÓDIGO: 3360
UNIDADE: AGÊNCIA DE FOMENTO DE GOIÁS S/A - GOIASFOMENTO	CÓDIGO: 3390

GRUPO DE DESPESA	CORRENTE	CAPITAL	TOTAL
1 - PESSOAL E ENCARGOS SOCIAIS			
3 - OUTRAS DESPESAS CORRENTES			
4 - INVESTIMENTOS		1.000.000	1.000.000
5 - INVERSÕES FINANCEIRAS			
TOTAL		1.000.000	1.000.000

DESCRIÇÃO DOS PROGRAMAS POR OBJETIVOS, AÇÕES E METAS - 2020

ÓRGÃO: SECRETARIA DE ESTADO DE INDÚSTRIA, COMÉRCIO E SERVIÇOS - ENTIDADES JURISDICIONADAS	CÓDIGO: 3360
UNIDADE: COMPANHIA DE DESENVOLVIMENTO ECONÔMICO DE GOIÁS - CODEGO	CÓDIGO: 3391

NOME DO PROGRAMA	DESCRIÇÃO DO OBJETIVO	AÇÕES	UN. MEDIDA	METAS	CUSTO
1015 - GOIÁS EMPREENDEDOR	Atendimento de demandas da sociedade por meio de programas e políticas públicas conforme Plano Plurianual 2020-2023.	3023 - OBRAS E SERVIÇOS DE ENGENHARIA E MEIO AMBIENTE	percen	25	56.000.000
				TOTAL	56.000.000

DEMONSTRATIVO DA RECEITA CONFORME AS FONTES DE RECURSOS - 2020	
ÓRGÃO: SECRETARIA DE ESTADO DE INDÚSTRIA, COMÉRCIO E SERVIÇOS - ENTIDADES JURISDICIONADAS	CÓDIGO: 3360
UNIDADE: COMPANHIA DE DESENVOLVIMENTO ECONÔMICO DE GOIÁS - CODEGO	CÓDIGO: 3391

RECEITAS	TESOURO	OUTRAS FONTES	TOTAL
DIRETAMENTE ARRECADADAS		56.000.000	56.000.000
TOTAL		56.000.000	56.000.000

DEMONSTRATIVO DA RECEITA CONFORME AS CATEGORIAS ECONÔMICAS - 2020

ÓRGÃO: SECRETARIA DE ESTADO DE INDÚSTRIA, COMÉRCIO E SERVIÇOS - ENTIDADES JURISDICIONADAS	CÓDIGO: 3360
UNIDADE: COMPANHIA DE DESENVOLVIMENTO ECONÔMICO DE GOIÁS - CODEGO	CÓDIGO: 3391

CÓDIGO	CLASSIFICAÇÃO	FONTE	SUBCATEGORIA	CATEGORIA
1.0.0.0.00.0.0.0000	RECEITAS CORRENTES			56.000.000
1.6.0.0.00.0.0.0000	RECEITA DE SERVIÇOS		56.000.000	
1.6.9.0.00.0.0.0000	OUTROS SERVIÇOS	56.000.000		
1.6.9.0.99.0.0.0000	OUTROS SERVIÇOS	56.000.000		
1.6.9.0.99.1.0.0000	OUTROS SERVIÇOS	56.000.000		
1.6.9.0.99.1.1.0000	OUTROS SERVIÇOS - PRINCIPAL	56.000.000		
1.6.9.0.99.1.1.0004	RECEITA DE SERVIÇOS DE FORNECIMENTO DE ÁGUA E COLETA DE ESGOTO	56.000.000		

TOTAL DA RECEITA 56.000.000

DEMONSTRATIVO DAS DESPESAS CONFORME AS CATEGORIAS ECONÔMICAS - 2020

ÓRGÃO: SECRETARIA DE ESTADO DE INDÚSTRIA, COMÉRCIO E SERVIÇOS - ENTIDADES JURISDICIONADAS	CÓDIGO: 3360
UNIDADE: COMPANHIA DE DESENVOLVIMENTO ECONÔMICO DE GOIÁS - CODEGO	CÓDIGO: 3391

GRUPO DE DESPESA	CORRENTE	CAPITAL	TOTAL
1 - PESSOAL E ENCARGOS SOCIAIS			
3 - OUTRAS DESPESAS CORRENTES			
4 - INVESTIMENTOS		56.000.000	56.000.000
5 - INVERSÕES FINANCEIRAS			
TOTAL		56.000.000	56.000.000

DESCRIÇÃO DOS PROGRAMAS POR OBJETIVOS, AÇÕES E METAS - 2020

ÓRGÃO: SECRETARIA DE ESTADO DE INDÚSTRIA, COMÉRCIO E SERVIÇOS - ENTIDADES JURISDICIONADAS	CÓDIGO: 3360
UNIDADE: COMPANHIA DE INVESTIMENTO E PARCERIAS DO ESTADO DE GOIÁS - GOIASPARCERIAS	CÓDIGO: 3392

NOME DO PROGRAMA	DESCRIÇÃO DO OBJETIVO	AÇÕES	UN. MEDIDA	METAS	CUSTO
1016 - EQUILÍBRIO FISCAL PARA O DESENVOLVIMENTO	Atendimento de demandas da sociedade por meio de programas e políticas públicas conforme Plano Plurianual 2020-2023.	2065 - VIABILIZAR A IMPLEMENTAÇÃO DO PROGRAMA DE PARCERIAS PÚBLICO-PRIVADAS	percen	25	2.000.000
				TOTAL	2.000.000

DEMONSTRATIVO DA RECEITA CONFORME AS FONTES DE RECURSOS - 2020	
ÓRGÃO: SECRETARIA DE ESTADO DE INDÚSTRIA, COMÉRCIO E SERVIÇOS - ENTIDADES JURISDICIONADAS	CÓDIGO: 3360
UNIDADE: COMPANHIA DE INVESTIMENTO E PARCERIAS DO ESTADO DE GOIÁS - GOIASPARCERIAS	CÓDIGO: 3392

RECEITAS	TESOURO	OUTRAS FONTES	TOTAL
DIRETAMENTE ARRECADADAS		2.000.000	2.000.000
TOTAL		2.000.000	2.000.000

DEMONSTRATIVO DA RECEITA CONFORME AS CATEGORIAS ECONÔMICAS - 2020

ÓRGÃO: SECRETARIA DE ESTADO DE INDÚSTRIA, COMÉRCIO E SERVIÇOS - ENTIDADES JURISDICIONADAS	CÓDIGO: 3360
UNIDADE: COMPANHIA DE INVESTIMENTO E PARCERIAS DO ESTADO DE GOIÁS - GOIASPARCERIAS	CÓDIGO: 3392

CÓDIGO	CLASSIFICAÇÃO	FONTE	SUBCATEGORIA	CATEGORIA
1.0.0.0.00.0.0.0000	RECEITAS CORRENTES			2.000.000
1.3.0.0.00.0.0.0000	RECEITA PATRIMONIAL		2.000.000	
1.3.2.0.00.0.0.0000	VALORES MOBILIÁRIOS	2.000.000		
1.3.2.2.00.0.0.0000	DIVIDENDOS	2.000.000		
1.3.2.2.00.1.0.0000	DIVIDENDOS	2.000.000		
1.3.2.2.00.1.1.0000	DIVIDENDOS - PRINCIPAL	2.000.000		
1.3.2.2.00.1.1.0001	DIVIDENDOS - PRINCIPAL	2.000.000		

TOTAL DA RECEITA 2.000.000

DEMONSTRATIVO DAS DESPESAS CONFORME AS CATEGORIAS ECONÔMICAS - 2020

ÓRGÃO: SECRETARIA DE ESTADO DE INDÚSTRIA, COMÉRCIO E SERVIÇOS - ENTIDADES JURISDICIONADAS	CÓDIGO: 3360
UNIDADE: COMPANHIA DE INVESTIMENTO E PARCERIAS DO ESTADO DE GOIÁS - GOIASPARCERIAS	CÓDIGO: 3392

GRUPO DE DESPESA	CORRENTE	CAPITAL	TOTAL
1 - PESSOAL E ENCARGOS SOCIAIS			
3 - OUTRAS DESPESAS CORRENTES			
4 - INVESTIMENTOS		2.000.000	2.000.000
5 - INVERSÕES FINANCEIRAS			
TOTAL		2.000.000	2.000.000

Proposta Orçamentária do Estado 2020

Quadro de Detalhamento da Despesa - QDD

Somos todos GOIÁS

Proposta Orçamentária do Estado 2020

Poder Executivo
Quadro de Detalhamento da Despesa - QDD

Somos todos GOIÁS

Proposta Orçamentária do Estado 2020

Secretarias de Estado
Quadro de Detalhamento da Despesa - QDD

Somos todos GOIÁS

ADMINISTRAÇÃO DIRETA (R$ 1,00)

QUADRO DE DETALHAMENTO DA DESPESA POR GRUPO E FONTES

1100 - SECRETARIA DA CASA CIVIL

1101 - GABINETE DO SECRETÁRIO DA CASA CIVIL

ESPECIFICAÇÃO	AÇÃO	FONTE	MODALIDADE APLICAÇÃO	PESSOAL E ENCARGOS SOCIAIS	JUROS E ENCARGOS DA DIVIDA	OUTRAS DESPESAS CORRENTES	INVESTIMENTOS	INVERSÕES FINANCEIRAS	AMORTIZAÇÃO DA DIVIDA	TOTAL
REVISÃO DO ORDENAMENTO JURÍDICO ESTADUAL	04 122 1013 3.017	100	90			140.000	70.000			210.000
VISITAS TÉCNICAS DE ACADÊMICOS À SECRETARIA DE ESTADO DA CASA CIVIL.	04 122 1013 3.018	100	90			100.000	10.000			110.000
FOLHA DE PAGAMENTO DE SERVIDORES PÚBLICOS DA CASA CIVIL	04 122 4100 4.102	100	90	20.118.000		595.000				20.713.000
		100	91	2.234.000		13.000				2.247.000
GESTÃO E MANUTENÇÃO DAS ATIVIDADES DA CASA CIVIL	04 122 4200 4.202	100	90			1.560.000	100.000	10.000		1.670.000
		100	91			10.000				10.000

TOTAL POR FONTE/GRUPO DE DESPESAS

RECURSOS DE TODAS AS FONTES

FONTE	TOTAL	GRUPO DE DESPESA					
		PESSOAL E ENCARGOS SOCIAIS	JUROS E ENCARGOS DA DÍVIDA	OUTRAS DESPESAS CORRENTES	INVESTIMENTOS	INVERSÕES FINANCEIRAS	AMORTIZAÇÃO DA DÍVIDA
100 RECEITAS ORDINARIAS	24.960.000	22.352.000		2.418.000	180.000	10.000	
TOTAL	24.960.000	22.352.000		2.418.000	180.000	10.000	

DESPESAS CORRENTES	DESPESAS DE CAPITAL	RECURSOS VINCULADOS	RECURSOS ORDINÁRIOS	RESERVA DE CONTINGÊNCIA
24.770.000	190.000	24.960.000		
TOTAL DOS PROJETOS	TOTAL DAS ATIVIDADES	OPERAÇÕES ESPECIAIS	TOTAL GERAL	
320.000	24.640.000		24.960.000	

ADMINISTRAÇÃO DIRETA (R$ 1,00)

QUADRO DE DETALHAMENTO DA DESPESA POR GRUPO E FONTES

1200 - SECRETARIA DE ESTADO DE COMUNICAÇÃO

1201 - GABINETE DO SECRETÁRIO DE ESTADO DE COMUNICAÇÃO

ESPECIFICAÇÃO	AÇÃO	FONTE	MODALIDADE APLICAÇÃO	PESSOAL E ENCARGOS SOCIAIS	JUROS E ENCARGOS DA DIVIDA	OUTRAS DESPESAS CORRENTES	INVESTIMENTOS	INVERSÕES FINANCEIRAS	AMORTIZAÇÃO DA DIVIDA	TOTAL
FOLHA DE PAGAMENTO DE SERVIDORES PÚBLICOS DA SECOM	04 122 4100 4.103	100	90	8.050.000		230.000				8.280.000
		100	91	405.000		10.000				415.000
GESTÃO E MANUTENÇÃO DAS ATIVIDADES DA SECOM	04 122 4200 4.203	100	90			1.200.000	338.000			1.538.000
COMUNICABILIDADE PARA FORTALECER O ENGAJAMENTO DOS SERVIDORES COM OS RESULTADOS DA ADMINISTRAÇÃO PÚBLICA.	04 131 1013 2.047	100	90			150.000	30.000			180.000
TRANSFORMAÇÃO DAS DEMANDAS DA SOCIEDADE EM INSTRUMENTOS DE AVALIAÇÃO DE POLÍTICAS PÚBLICAS.	04 131 1013 2.048	100	90			175.000	107.000			282.000
PUBLICIZAÇÃO DAS AÇÕES DO GOVERNO	04 131 1013 3.019	100	90			17.775.000				17.775.000
REALIZAÇÃO DE PARCERIAS PÚBLICAS PRIVADAS PARA FOMENTAR A CULTURA DE COMUNICAÇÃO ENTRE GOVERNO E SOCIEDADE.	04 131 1013 3.020	100	90			225.000				225.000

TOTAL POR FONTE/GRUPO DE DESPESAS

RECURSOS DE TODAS AS FONTES

FONTE	TOTAL	GRUPO DE DESPESA					
		PESSOAL E ENCARGOS SOCIAIS	JUROS E ENCARGOS DA DÍVIDA	OUTRAS DESPESAS CORRENTES	INVESTIMENTOS	INVERSÕES FINANCEIRAS	AMORTIZAÇÃO DA DÍVIDA
100 RECEITAS ORDINARIAS	28.695.000	8.455.000		19.765.000	475.000		
TOTAL	28.695.000	8.455.000		19.765.000	475.000		

DESPESAS CORRENTES	DESPESAS DE CAPITAL	RECURSOS VINCULADOS	RECURSOS ORDINÁRIOS	RESERVA DE CONTINGÊNCIA
28.220.000	475.000	28.695.000		
TOTAL DOS PROJETOS	TOTAL DAS ATIVIDADES	OPERAÇÕES ESPECIAIS	TOTAL GERAL	
18.000.000	10.695.000		28.695.000	

ADMINISTRAÇÃO DIRETA

(R$ 1,00)

QUADRO DE DETALHAMENTO DA DESPESA POR GRUPO E FONTES

1300 - VICE-GOVERNADORIA

1301 - GABINETE DO VICE-GOVERNADOR

ESPECIFICAÇÃO	AÇÃO	FONTE	MODALIDADE APLICAÇÃO	PESSOAL E ENCARGOS SOCIAIS	JUROS E ENCARGOS DA DIVIDA	OUTRAS DESPESAS CORRENTES	INVESTIMENTOS	INVERSÕES FINANCEIRAS	AMORTIZAÇÃO DA DIVIDA	TOTAL
ENVOLVER - GESTÃO DA QUALIDADE DE VIDA DOS SERVIDORES - VICE GOVERNADORIA	04 122 1025 2.161	100	91			10.000				10.000
FOLHA DE PAGAMENTO DE SERVIDORES PÚBLICOS DA VICE-GOVERNADORIA	04 122 4100 4.105	100	90	7.200.000		300.000				7.500.000
		100	91	455.000		10.000				465.000
GESTÃO E MANUTENÇÃO DAS ATIVIDADES DA VICE-GOVERNADORIA	04 122 4200 4.205	100	90			960.000	10.000	10.000		980.000
		100	91			10.000				10.000

TOTAL POR FONTE/GRUPO DE DESPESAS

RECURSOS DE TODAS AS FONTES

FONTE	TOTAL	GRUPO DE DESPESA					
		PESSOAL E ENCARGOS SOCIAIS	JUROS E ENCARGOS DA DÍVIDA	OUTRAS DESPESAS CORRENTES	INVESTIMENTOS	INVERSÕES FINANCEIRAS	AMORTIZAÇÃO DA DÍVIDA
100 RECEITAS ORDINARIAS	8.965.000	7.655.000		1.290.000	10.000	10.000	
TOTAL	8.965.000	7.655.000		1.290.000	10.000	10.000	

DESPESAS CORRENTES	DESPESAS DE CAPITAL	RECURSOS VINCULADOS	RECURSOS ORDINÁRIOS	RESERVA DE CONTINGÊNCIA
8.945.000	20.000	8.965.000		
TOTAL DOS PROJETOS	TOTAL DAS ATIVIDADES	OPERAÇÕES ESPECIAIS	TOTAL GERAL	
	8.965.000		8.965.000	

ADMINISTRAÇÃO DIRETA (R$ 1,00)

QUADRO DE DETALHAMENTO DA DESPESA POR GRUPO E FONTES

1400 - PROCURADORIA-GERAL DO ESTADO - PGE

1401 - GABINETE DO PROCURADOR-GERAL DO ESTADO

ESPECIFICAÇÃO	AÇÃO	FONTE	MODALIDADE APLICAÇÃO	PESSOAL E ENCARGOS SOCIAIS	JUROS E ENCARGOS DA DIVIDA	OUTRAS DESPESAS CORRENTES	INVESTIMENTOS	INVERSÕES FINANCEIRAS	AMORTIZAÇÃO DA DIVIDA	TOTAL
FOLHA DE PAGAMENTO DE SERVIDORES PÚBLICOS DA PGE	02 122 4100 4.106									
		100	90	91.159.000		354.000				91.513.000
		100	91	19.152.000		75.000				19.227.000
GESTÃO E MANUTENÇÃO DAS ATIVIDADES DA PGE	02 122 4200 4.206									
		100	90			3.226.000	10.000	10.000		3.246.000
		100	91			10.000				10.000
ENCARGOS JUDICIÁRIOS	28 846 0100 7.105									
		100	90			724.000	10.000	10.000		744.000

TOTAL POR FONTE/GRUPO DE DESPESAS

RECURSOS DE TODAS AS FONTES

FONTE	TOTAL	GRUPO DE DESPESA					
		PESSOAL E ENCARGOS SOCIAIS	JUROS E ENCARGOS DA DÍVIDA	OUTRAS DESPESAS CORRENTES	INVESTIMENTOS	INVERSÕES FINANCEIRAS	AMORTIZAÇÃO DA DÍVIDA
100 RECEITAS ORDINARIAS	114.740.000	110.311.000		4.389.000	20.000	20.000	
TOTAL	114.740.000	110.311.000		4.389.000	20.000	20.000	

DESPESAS CORRENTES	DESPESAS DE CAPITAL	RECURSOS VINCULADOS	RECURSOS ORDINÁRIOS	RESERVA DE CONTINGÊNCIA
114.700.000	40.000	114.740.000		
TOTAL DOS PROJETOS	TOTAL DAS ATIVIDADES	OPERAÇÕES ESPECIAIS	TOTAL GERAL	
	113.996.000	744.000	114.740.000	

ADMINISTRAÇÃO DIRETA

(R$ 1,00)

QUADRO DE DETALHAMENTO DA DESPESA POR GRUPO E FONTES

1500 - CONTROLADORIA-GERAL DO ESTADO

1501 - GABINETE DO SECRETÁRIO - CHEFE DA CONTROLADORIA GERAL DO ESTADO

ESPECIFICAÇÃO	AÇÃO	FONTE	MODALIDADE APLICAÇÃO	PESSOAL E ENCARGOS SOCIAIS	JUROS E ENCARGOS DA DIVIDA	OUTRAS DESPESAS CORRENTES	INVESTIMENTOS	INVERSÕES FINANCEIRAS	AMORTIZAÇÃO DA DIVIDA	TOTAL
FOLHA DE PAGAMENTO DE SERVIDORES PÚBLICOS DA CGE	04 122 4100 4.107									
		100	90	41.940.000		180.000				42.120.000
		100	91	9.000.000		15.000				9.015.000
GESTÃO E MANUTENÇÃO DAS ATIVIDADES DA CGE	04 122 4200 4.207									
		100	90			415.000	40.000			455.000
		100	91			10.000				10.000
CONTROLE E CORREIÇÃO	04 124 1005 2.006									
		100	90			415.000	10.000			425.000
		280	90			10.000	10.000			20.000
		281	90			10.000	10.000			20.000
		282	90			10.000	10.000			20.000
TRANSPARÊNCIA E PARTICIPAÇÃO	04 124 1013 2.050									
		100	90			100.000	10.000			110.000
		280	90			20.000	20.000			40.000
		281	90			20.000	20.000			40.000
		282	90			20.000	20.000			40.000

TOTAL POR FONTE/GRUPO DE DESPESAS

RECURSOS DE TODAS AS FONTES

FONTE	TOTAL	GRUPO DE DESPESA					
		PESSOAL E ENCARGOS SOCIAIS	JUROS E ENCARGOS DA DÍVIDA	OUTRAS DESPESAS CORRENTES	INVESTIMENTOS	INVERSÕES FINANCEIRAS	AMORTIZAÇÃO DA DÍVIDA
100 RECEITAS ORDINARIAS	52.135.000	50.940.000		1.135.000	60.000		
280 CONVENIOS, AJUSTES E ACORDOS COM ORGAOS FEDERAIS	60.000			30.000	30.000		
281 CONVENIOS, AJUSTES E ACORDOS COM ORGAOS MUNICIPAIS	60.000			30.000	30.000		
282 OUTROS CONVENIOS, AJUSTES E ACORDOS	60.000			30.000	30.000		
TOTAL	52.315.000	50.940.000		1.225.000	150.000		

DESPESAS CORRENTES	DESPESAS DE CAPITAL	RECURSOS VINCULADOS	RECURSOS ORDINÁRIOS	RESERVA DE CONTINGÊNCIA

ADMINISTRAÇÃO DIRETA (R$ 1,00)

QUADRO DE DETALHAMENTO DA DESPESA POR GRUPO E FONTES

1500 - CONTROLADORIA-GERAL DO ESTADO

1501 - GABINETE DO SECRETÁRIO - CHEFE DA CONTROLADORIA GERAL DO ESTADO

52.165.000	150.000	52.315.000		
TOTAL DOS PROJETOS	TOTAL DAS ATIVIDADES 52.315.000	OPERAÇÕES ESPECIAIS	T O T A L G E R A L 52.315.000	

ADMINISTRAÇÃO DIRETA (R$ 1,00)

QUADRO DE DETALHAMENTO DA DESPESA POR GRUPO E FONTES

1600 - SECRETARIA DA CASA MILITAR

1601 - GABINETE DO SECRETÁRIO - CHEFE DA CASA MILITAR

ESPECIFICAÇÃO	AÇÃO	FONTE	MODALIDADE APLICAÇÃO	PESSOAL E ENCARGOS SOCIAIS	JUROS E ENCARGOS DA DIVIDA	OUTRAS DESPESAS CORRENTES	INVESTIMENTOS	INVERSÕES FINANCEIRAS	AMORTIZAÇÃO DA DIVIDA	TOTAL
FOLHA DE PAGAMENTO DE SERVIDORES PÚBLICOS DA CASA MILITAR	04 122 4100 4.108	100	90	42.000.000		600.000				42.600.000
		100	91	8.000.000		10.000				8.010.000
GESTÃO E MANUTENÇÃO DAS ATIVIDADES DA CASA MILITAR	04 122 4200 4.208	100	90			19.881.000	109.000	10.000		20.000.000

TOTAL POR FONTE/GRUPO DE DESPESAS

RECURSOS DE TODAS AS FONTES

FONTE	TOTAL	GRUPO DE DESPESA					
		PESSOAL E ENCARGOS SOCIAIS	JUROS E ENCARGOS DA DÍVIDA	OUTRAS DESPESAS CORRENTES	INVESTIMENTOS	INVERSÕES FINANCEIRAS	AMORTIZAÇÃO DA DÍVIDA
100 RECEITAS ORDINARIAS	70.610.000	50.000.000		20.491.000	109.000	10.000	
TOTAL	70.610.000	50.000.000		20.491.000	109.000	10.000	

DESPESAS CORRENTES	DESPESAS DE CAPITAL	RECURSOS VINCULADOS	RECURSOS ORDINÁRIOS	RESERVA DE CONTINGÊNCIA
70.491.000	119.000	70.610.000		
TOTAL DOS PROJETOS	TOTAL DAS ATIVIDADES	OPERAÇÕES ESPECIAIS	TOTAL GERAL	
	70.610.000		70.610.000	

ADMINISTRAÇÃO DIRETA (R$ 1,00)

QUADRO DE DETALHAMENTO DA DESPESA POR GRUPO E FONTES

1700 - SECRETARIA DE ESTADO DA ECONOMIA

1701 - GABINETE DO SECRETÁRIO DE ESTADO DA ECONOMIA

ESPECIFICAÇÃO	AÇÃO	FONTE	MODALIDADE APLICAÇÃO	PESSOAL E ENCARGOS SOCIAIS	JUROS E ENCARGOS DA DIVIDA	OUTRAS DESPESAS CORRENTES	INVESTIMENTOS	INVERSÕES FINANCEIRAS	AMORTIZAÇÃO DA DIVIDA	TOTAL
GESTÃO FAZENDÁRIA E TRANSPARÊNCIA FISCAL	04 122 1016 3.014									
		100	90			10.000	10.000			20.000
		111	90			3.217.000	3.178.000			6.395.000
FOLHA DE PAGAMENTO DE SERVIDORES PÚBLICOS DA ECONOMIA	04 122 4100 4.109									
		100	90	439.200.000		37.500.000				476.700.000
		100	91	105.000.000		190.000				105.190.000
GESTÃO E MANUTENÇÃO DAS ATIVIDADES DA ECONOMIA	04 122 4200 4.209									
		100	90			46.670.000	100.000	10.000		46.780.000
		280	90			10.000	10.000			20.000
		281	90			10.000	10.000			20.000
		282	90			10.000	10.000			20.000
ADMINISTRAÇÃO CONTÁBIL, ORÇAMENTÁRIA E FINANCEIRA	04 123 1016 3.024									
		100	90			10.000	10.000			20.000
		111	90			3.218.000	3.217.000			6.435.000
GESTÃO E MANUTENÇÃO DAS ATIVIDADES DA ECONOMIA	04 123 4200 4.209									
		100	90			100.000	10.000			110.000
ADMINISTRAÇÃO TRIBUTÁRIA E CONTENCIOSO FISCAL	04 129 1016 3.025									
		100	90			10.000	10.000			20.000
		111	90			4.178.000	2.278.000			6.456.000
GESTÃO E MANUTENÇÃO DAS ATIVIDADES DA ECONOMIA	04 129 4200 4.209									
		100	90			23.000.000	50.000			23.050.000

TOTAL POR FONTE/GRUPO DE DESPESAS

RECURSOS DE TODAS AS FONTES

FONTE	TOTAL	GRUPO DE DESPESA					
		PESSOAL E ENCARGOS SOCIAIS	JUROS E ENCARGOS DA DÍVIDA	OUTRAS DESPESAS CORRENTES	INVESTIMENTOS	INVERSÕES FINANCEIRAS	AMORTIZAÇÃO DA DÍVIDA
100 RECEITAS ORDINARIAS	651.890.000	544.200.000		107.490.000	190.000	10.000	
111 OPERACOES DE CREDITO EXTERNAS	19.286.000			10.613.000	8.673.000		
280 CONVENIOS, AJUSTES E ACORDOS COM ORGAOS FEDERAIS	20.000			10.000	10.000		
281 CONVENIOS, AJUSTES E ACORDOS COM ORGAOS MUNICIPAIS	20.000			10.000	10.000		
282 OUTROS CONVENIOS, AJUSTES E ACORDOS	20.000			10.000	10.000		

ADMINISTRAÇÃO DIRETA (R$ 1,00)

QUADRO DE DETALHAMENTO DA DESPESA POR GRUPO E FONTES

1700 - SECRETARIA DE ESTADO DA ECONOMIA

1701 - GABINETE DO SECRETÁRIO DE ESTADO DA ECONOMIA

TOTAL POR FONTE/GRUPO DE DESPESAS

RECURSOS DE TODAS AS FONTES

FONTE	TOTAL	GRUPO DE DESPESA					
		PESSOAL E ENCARGOS SOCIAIS	JUROS E ENCARGOS DA DÍVIDA	OUTRAS DESPESAS CORRENTES	INVESTIMENTOS	INVERSÕES FINANCEIRAS	AMORTIZAÇÃO DA DÍVIDA
TOTAL	671.236.000	544.200.000		118.133.000	8.893.000	10.000	

DESPESAS CORRENTES	DESPESAS DE CAPITAL	RECURSOS VINCULADOS	RECURSOS ORDINÁRIOS	RESERVA DE CONTINGÊNCIA
662.333.000	8.903.000	671.236.000		
TOTAL DOS PROJETOS	TOTAL DAS ATIVIDADES	OPERAÇÕES ESPECIAIS	TOTAL GERAL	
19.346.000	651.890.000		671.236.000	

ADMINISTRAÇÃO DIRETA (R$ 1,00)

QUADRO DE DETALHAMENTO DA DESPESA POR GRUPO E FONTES

1700 - SECRETARIA DE ESTADO DA ECONOMIA

1702 - ENCARGOS FINANCEIROS DO ESTADO

ESPECIFICAÇÃO	AÇÃO	FONTE	MODALIDADE APLICAÇÃO	PESSOAL E ENCARGOS SOCIAIS	JUROS E ENCARGOS DA DIVIDA	OUTRAS DESPESAS CORRENTES	INVESTIMENTOS	INVERSÕES FINANCEIRAS	AMORTIZAÇÃO DA DIVIDA	TOTAL
ENCARGOS DA DÍVIDA PÚBLICA INTERNA/EXTERNA	28 843 0100 7.103	100	90		173.250.000				151.350.000	324.600.000
		110	90						10.000	10.000
		111	90						10.000	10.000
ENCARGOS DA DÍVIDA PÚBLICA INTERNA/EXTERNA	28 844 0100 7.103	100	90		1.480.000				2.945.000	4.425.000
CONTRIBUIÇÕES AO PASEP	28 846 0100 7.102	100	90			208.162.000				208.162.000
		117	90			700.000				700.000
		118	90			110.000				110.000
RESERVA DE CONTINGÊNCIA	99 999 9999 9.000	100	90							239.136.000
RESERVA DE CONTINGÊNCIA PARA ATENDIMENTO DE EMENDAS DE INICIATIVA PARLAMENTAR	99 999 9999 9.001	100	90							239.136.000
RESERVA DE RECURSOS PARA COMPENSAÇÃO DE PROJETOS DE LEI DE INICIATIVA PARLAMENTAR	99 999 9999 9.002	100	90							119.568.000
RESERVA EXTRAORDINÁRIA PARA COBERTURA DE DÉFICITS	99 999 9999 9.003	100	90	1.743.071.000	981.750.000	15.338.000			857.650.000	3.597.809.000

TOTAL POR FONTE/GRUPO DE DESPESAS

RECURSOS DE TODAS AS FONTES

FONTE	TOTAL	GRUPO DE DESPESA					
		PESSOAL E ENCARGOS SOCIAIS	JUROS E ENCARGOS DA DÍVIDA	OUTRAS DESPESAS CORRENTES	INVESTIMENTOS	INVERSÕES FINANCEIRAS	AMORTIZAÇÃO DA DÍVIDA
100 RECEITAS ORDINARIAS	4.732.836.000	1.743.071.000	1.156.480.000	223.500.000			1.011.945.000
110 OPERACOES DE CREDITO INTERNAS	10.000						10.000
111 OPERACOES DE CREDITO EXTERNAS	10.000						10.000
117 COTA-PARTE DA CONTRIBUIÇÃO DE INTERVENÇÃO NO DOMINIO ECONOMICO - CIDE	700.000			700.000			
118 COTA-PARTE DO FUNDO ESPECIAL DO PETRÓLEO - FEP	110.000			110.000			
TOTAL	4.733.666.000	1.743.071.000	1.156.480.000	224.310.000			1.011.965.000

ADMINISTRAÇÃO DIRETA

(R$ 1,00)

QUADRO DE DETALHAMENTO DA DESPESA POR GRUPO E FONTES

1700 - SECRETARIA DE ESTADO DA ECONOMIA

1702 - ENCARGOS FINANCEIROS DO ESTADO

TOTAL POR FONTE/GRUPO DE DESPESAS

RECURSOS DE TODAS AS FONTES

FONTE	TOTAL	GRUPO DE DESPESA					
		PESSOAL E ENCARGOS SOCIAIS	JUROS E ENCARGOS DA DÍVIDA	OUTRAS DESPESAS CORRENTES	INVESTIMENTOS	INVERSÕES FINANCEIRAS	AMORTIZAÇÃO DA DÍVIDA

DESPESAS CORRENTES	DESPESAS DE CAPITAL	RECURSOS VINCULADOS	RECURSOS ORDINÁRIOS	RESERVA DE CONTINGÊNCIA
3.123.861.000	1.011.965.000	4.733.666.000		597.840.000
TOTAL DOS PROJETOS	TOTAL DAS ATIVIDADES	OPERAÇÕES ESPECIAIS	TOTAL GERAL	
		4.733.666.000	4.733.666.000	

ADMINISTRAÇÃO DIRETA (R$ 1,00)

QUADRO DE DETALHAMENTO DA DESPESA POR GRUPO E FONTES

1700 - SECRETARIA DE ESTADO DA ECONOMIA

1704 - ENCARGOS ESPECIAIS

ESPECIFICAÇÃO	AÇÃO	FONTE	MODALIDADE APLICAÇÃO	PESSOAL E ENCARGOS SOCIAIS	JUROS E ENCARGOS DA DIVIDA	OUTRAS DESPESAS CORRENTES	INVESTIMENTOS	INVERSÕES FINANCEIRAS	AMORTIZAÇÃO DA DIVIDA	TOTAL
ENCARGOS ESPECIAIS GERAIS	04 122 0100 7.104									
		100	90			9.612.000				9.612.000
		100	91			10.000				10.000
ENCARGOS COM BENEFÍCIOS ESPECIAIS PREVISTOS NA LEGISLAÇÃO	09 272 0200 7.202									
		100	90	60.000.000		8.325.000				68.325.000
		100	91			10.000				10.000
ENCARGOS ESPECIAIS GERAIS	10 122 0100 7.104									
		100	90	10.000						10.000
ENCARGOS ESPECIAIS GERAIS	12 122 0100 7.104									
		100	90	10.000		10.000				20.000
ENCARGOS JUDICIÁRIOS	28 846 0100 7.105									
		100	90			364.953.000				364.953.000
		123	90			29.371.000				29.371.000

TOTAL POR FONTE/GRUPO DE DESPESAS

RECURSOS DE TODAS AS FONTES

FONTE	TOTAL	GRUPO DE DESPESA					
		PESSOAL E ENCARGOS SOCIAIS	JUROS E ENCARGOS DA DÍVIDA	OUTRAS DESPESAS CORRENTES	INVESTIMENTOS	INVERSÕES FINANCEIRAS	AMORTIZAÇÃO DA DÍVIDA
100 RECEITAS ORDINARIAS	442.940.000	60.020.000		382.920.000			
123 RECURSOS VINCULADOS AOS DEPÓSITOS JUDICIAIS	29.371.000			29.371.000			
TOTAL	472.311.000	60.020.000		412.291.000			

DESPESAS CORRENTES	DESPESAS DE CAPITAL	RECURSOS VINCULADOS	RECURSOS ORDINÁRIOS	RESERVA DE CONTINGÊNCIA
472.311.000		472.311.000		
TOTAL DOS PROJETOS	TOTAL DAS ATIVIDADES	OPERAÇÕES ESPECIAIS	TOTAL GERAL	
		472.311.000	472.311.000	

ADMINISTRAÇÃO DIRETA (R$ 1,00)

QUADRO DE DETALHAMENTO DA DESPESA POR GRUPO E FONTES

1800 - SECRETARIA DE ESTADO DA ADMINISTRAÇÃO

1801 - GABINETE DO SECRETÁRIO DE ESTADO DA ADMINISTRAÇÃO

ESPECIFICAÇÃO	AÇÃO	FONTE	MODALIDADE APLICAÇÃO	PESSOAL E ENCARGOS SOCIAIS	JUROS E ENCARGOS DA DIVIDA	OUTRAS DESPESAS CORRENTES	INVESTIMENTOS	INVERSÕES FINANCEIRAS	AMORTIZAÇÃO DA DIVIDA	TOTAL
CONSÓRCIO INTERESTADUAL DE DESENVOLVIMENTO DO BRASIL CENTRAL - BRC	04 122 1012 2.041	100	71	471.000		450.000	29.000			950.000
GESTÃO DO PATRIMÔNIO ESTADUAL E DA GOVERNANÇA DAS EMPRESAS ESTATAIS ATIVAS	04 122 1012 2.042	100	90			700.000	350.000			1.050.000
GESTÃO FINANCEIRA DAS EMPRESAS ESTATAIS EM LIQUIDAÇÃO	04 122 1012 2.043	100	90			10.000	10.000			20.000
		124	90				50.082.000			50.082.000
GESTÃO INTELIGENTE DE AQUISIÇÕES E LOGÍSTICA	04 122 1012 2.044	100	90			20.000	10.000			30.000
INOVAÇÃO E TRANSFORMAÇÃO DA GESTÃO PÚBLICA	04 122 1012 3.015	100	90			10.000	1.500.000			1.510.000
MODERNIZAÇÃO DO SISTEMA DE ATENDIMENTO AO CIDADÃO	04 122 1014 2.051	100	90			15.586.000	10.000			15.596.000
ENVOLVER - GESTÃO DA QUALIDADE DE VIDA DOS SERVIDORES	04 122 1025 2.089	100	90			10.000	50.000			60.000
MODERNIZAR - RH DIGITAL E INTEGRADO	04 122 1025 2.091	100	90			10.000	10.000			20.000
FOLHA DE PAGAMENTO DE SERVIDORES PÚBLICOS DA SEAD	04 122 4100 4.112	100	90	137.100.000		5.985.000				143.085.000
		100	91	29.200.000		678.000				29.878.000
GESTÃO E MANUTENÇÃO DAS ATIVIDADES DA SEAD	04 122 4200 4.212	100	90			8.000.000				8.000.000
		280	91			10.000	10.000			20.000
GESTÃO E MANUTENÇÃO DAS ATIVIDADES DA SEAD	04 126 4200 4.212	100	90			4.000.000	4.175.000			8.175.000
MERECER - INSTITUIR CRITÉRIOS DE DESEMPENHO E PRODUTIVIDADE	04 128 1025 2.090	100	90			10.000	10.000			20.000
OPORTUNIZAR - COMPETÊNCIA, CAPTAÇÃO E RETENÇÃO DE TALENTOS E GESTÃO PARTICIPATIVA.	04 128 1025 2.092	100	90			10.000	10.000			20.000
VALORIZAR - CAPACITAR E RECONHECER	04 128 1025 2.093	100	90			10.000	10.000			20.000

ADMINISTRAÇÃO DIRETA (R$ 1,00)

QUADRO DE DETALHAMENTO DA DESPESA POR GRUPO E FONTES

1800 - SECRETARIA DE ESTADO DA ADMINISTRAÇÃO

1801 - GABINETE DO SECRETÁRIO DE ESTADO DA ADMINISTRAÇÃO

TOTAL POR FONTE/GRUPO DE DESPESAS

RECURSOS DE TODAS AS FONTES

FONTE	TOTAL	GRUPO DE DESPESA					
		PESSOAL E ENCARGOS SOCIAIS	JUROS E ENCARGOS DA DÍVIDA	OUTRAS DESPESAS CORRENTES	INVESTIMENTOS	INVERSÕES FINANCEIRAS	AMORTIZAÇÃO DA DÍVIDA
100 RECEITAS ORDINARIAS	208.434.000	166.771.000		35.489.000	6.174.000		
124 RECURSOS DE ALIENAÇÃO DE BENS ATIVOS	50.082.000				50.082.000		
280 CONVENIOS, AJUSTES E ACORDOS COM ORGAOS FEDERAIS	20.000			10.000	10.000		
TOTAL	258.536.000	166.771.000		35.499.000	56.266.000		

DESPESAS CORRENTES	DESPESAS DE CAPITAL	RECURSOS VINCULADOS	RECURSOS ORDINÁRIOS	RESERVA DE CONTINGÊNCIA
202.270.000	56.266.000	258.536.000		
TOTAL DOS PROJETOS	TOTAL DAS ATIVIDADES	OPERAÇÕES ESPECIAIS	TOTAL GERAL	
1.510.000	257.026.000		258.536.000	

ADMINISTRAÇÃO DIRETA

(R$ 1,00)

QUADRO DE DETALHAMENTO DA DESPESA POR GRUPO E FONTES

1800 - SECRETARIA DE ESTADO DA ADMINISTRAÇÃO

1802 - ENCARGOS GERAIS DO ESTADO

ESPECIFICAÇÃO	AÇÃO	FONTE	MODALIDADE APLICAÇÃO	PESSOAL E ENCARGOS SOCIAIS	JUROS E ENCARGOS DA DIVIDA	OUTRAS DESPESAS CORRENTES	INVESTIMENTOS	INVERSÕES FINANCEIRAS	AMORTIZAÇÃO DA DIVIDA	TOTAL
SUBVENÇÕES ECONÔMICAS ÀS EMPRESAS EM LIQUIDAÇÃO	04 122 0100 7.106	100	90	4.500.000						4.500.000
SUBVENÇÕES ECONÔMICAS ÀS EMPRESAS EM LIQUIDAÇÃO	04 123 0100 7.106	100	90			17.000.000				17.000.000
GESTÃO DESCENTRALIZADA DE AÇÕES SOCIAIS	08 244 1040 2.136	100	50			46.960.000	450.000			47.410.000
		100	90			50.000				50.000

TOTAL POR FONTE/GRUPO DE DESPESAS

RECURSOS DE TODAS AS FONTES

FONTE	TOTAL	GRUPO DE DESPESA					
		PESSOAL E ENCARGOS SOCIAIS	JUROS E ENCARGOS DA DÍVIDA	OUTRAS DESPESAS CORRENTES	INVESTIMENTOS	INVERSÕES FINANCEIRAS	AMORTIZAÇÃO DA DÍVIDA
100 RECEITAS ORDINARIAS	68.960.000	4.500.000		64.010.000	450.000		
TOTAL	68.960.000	4.500.000		64.010.000	450.000		

DESPESAS CORRENTES	DESPESAS DE CAPITAL	RECURSOS VINCULADOS	RECURSOS ORDINÁRIOS	RESERVA DE CONTINGÊNCIA
68.510.000	450.000	68.960.000		
TOTAL DOS PROJETOS	TOTAL DAS ATIVIDADES	OPERAÇÕES ESPECIAIS	T O T A L G E R A L	
	47.460.000	21.500.000	68.960.000	

ADMINISTRAÇÃO DIRETA (R$ 1,00)

QUADRO DE DETALHAMENTO DA DESPESA POR GRUPO E FONTES

1900 - SECRETARIA DO GOVERNO

1901 - GABINETE DO SECRETÁRIO DO GOVERNO

ESPECIFICAÇÃO	AÇÃO	FONTE	MODALIDADE APLICAÇÃO	PESSOAL E ENCARGOS SOCIAIS	JUROS E ENCARGOS DA DIVIDA	OUTRAS DESPESAS CORRENTES	INVESTIMENTOS	INVERSÕES FINANCEIRAS	AMORTIZAÇÃO DA DIVIDA	TOTAL
FOLHA DE PAGAMENTO DE SERVIDORES PÚBLICOS DA SEGOV	04 122 4100 4.114									
		100	90	12.336.000		860.000				13.196.000
		100	91	990.000		10.000				1.000.000
GESTÃO E MANUTENÇÃO DAS ATIVIDADES DA SEGOV	04 122 4200 4.214									
		100	90			90.000	10.000			100.000
CELEBRAÇÃO DE CONVÊNIOS COM MUNICÍPIOS	04 123 1033 2.118									
		100	40			390.000	10.000			400.000
		281	40			10.000	10.000			20.000
		282	50			10.000	10.000			20.000
GOVERNO EM AÇÃO	14 422 1014 2.052									
		100	90			90.000	10.000			100.000
		280	30			10.000	10.000			20.000

TOTAL POR FONTE/GRUPO DE DESPESAS

RECURSOS DE TODAS AS FONTES

FONTE	TOTAL	GRUPO DE DESPESA					
		PESSOAL E ENCARGOS SOCIAIS	JUROS E ENCARGOS DA DÍVIDA	OUTRAS DESPESAS CORRENTES	INVESTIMENTOS	INVERSÕES FINANCEIRAS	AMORTIZAÇÃO DA DÍVIDA
100 RECEITAS ORDINARIAS	14.796.000	13.326.000		1.440.000	30.000		
280 CONVENIOS, AJUSTES E ACORDOS COM ORGAOS FEDERAIS	20.000			10.000	10.000		
281 CONVENIOS, AJUSTES E ACORDOS COM ORGAOS MUNICIPAIS	20.000			10.000	10.000		
282 OUTROS CONVENIOS, AJUSTES E ACORDOS	20.000			10.000	10.000		
TOTAL	14.856.000	13.326.000		1.470.000	60.000		

DESPESAS CORRENTES	DESPESAS DE CAPITAL	RECURSOS VINCULADOS	RECURSOS ORDINÁRIOS	RESERVA DE CONTINGÊNCIA
14.796.000	60.000	14.856.000		
TOTAL DOS PROJETOS	TOTAL DAS ATIVIDADES	OPERAÇÕES ESPECIAIS	TOTAL GERAL	
	14.856.000		14.856.000	

ADMINISTRAÇÃO DIRETA (R$ 1,00)

QUADRO DE DETALHAMENTO DA DESPESA POR GRUPO E FONTES

2100 - SECRETARIA DE ESTADO DE MEIO AMBIENTE E DESENVOLVIMENTO SUSTENTÁVEL

2101 - GABINETE DO SECRETÁRIO DE ESTADO DE MEIO AMBIENTE E DESENVOLVIMENTO SUSTENTÁVEL

ESPECIFICAÇÃO	AÇÃO	FONTE	MODALIDADE APLICAÇÃO	PESSOAL E ENCARGOS SOCIAIS	JUROS E ENCARGOS DA DIVIDA	OUTRAS DESPESAS CORRENTES	INVESTIMENTOS	INVERSÕES FINANCEIRAS	AMORTIZAÇÃO DA DIVIDA	TOTAL
FOLHA DE PAGAMENTO DE SERVIDORES PÚBLICOS DA SEMAD	04 122 4100 4.116									
		100	90	55.000.000		1.200.000				56.200.000
		100	91	9.000.000		200.000				9.200.000
GESTÃO E MANUTENÇÃO DAS ATIVIDADES DA SEMAD	04 122 4200 4.216									
		100	90			200.000	200.000			400.000
GESTÃO DE RESÍDUOS SÓLIDOS	17 542 1042 2.144									
		100	90			20.000	20.000			40.000
		280	90			10.000	10.000			20.000
GESTÃO DO ESGOTAMENTO SANITÁRIO NOS MUNICÍPIOS GOIANOS	17 542 1042 2.145									
		100	90			20.000	20.000			40.000
		280	90			10.000	10.000			20.000
DESENVOLVIMENTO SUSTENTÁVEL PARA O ESTADO DE GOIÁS	18 541 1011 2.035									
		100	90			20.000	20.000			40.000
		280	90			10.000				10.000
UNIDADES DE CONSERVAÇÃO E REGULARIZAÇÃO AMBIENTAL DE IMÓVEIS RURAIS	18 541 1011 2.039									
		100	90			20.000	20.000			40.000
		280	90			10.000	10.000			20.000
		282	90			10.000	10.000			20.000
ZONEAMENTO ECONÔMICO ECOLÓGICO	18 541 1011 2.040									
		100	90			20.000	20.000			40.000
		280	90			10.000				10.000
GESTÃO E PROTEÇÃO DA FAUNA E FLORA	18 542 1011 2.037									
		100	90			20.000	10.000			30.000
		280	90			10.000	10.000			20.000
LICENCIAMENTO E CONTROLE AMBIENTAL	18 542 1011 2.038									
		100	90			20.000	20.000			40.000
		280	90			10.000				10.000
GESTÃO DA QUALIDADE DO SOLO E REABILITAÇÃO DE ÁREAS DEGRADADAS E CONTAMINADAS	18 543 1011 2.036									
		100	90			20.000	20.000			40.000
		280	90			10.000				10.000
GERENCIAMENTO DOS RECURSOS HÍDRICOS E PARTICIPAÇÃO SOCIAL NO CONTROLE DO USO	18 544 1009 2.029	100	90			10.000	20.000			30.000
GESTÃO E MONITORAMENTO DA SEGURANÇA DAS BARRAGENS DO ESTADO DE GOIÁS	18 544 1009 2.030	100	90			10.000	10.000			20.000

ADMINISTRAÇÃO DIRETA (R$ 1,00)

QUADRO DE DETALHAMENTO DA DESPESA POR GRUPO E FONTES

2100 - SECRETARIA DE ESTADO DE MEIO AMBIENTE E DESENVOLVIMENTO SUSTENTÁVEL

2101 - GABINETE DO SECRETÁRIO DE ESTADO DE MEIO AMBIENTE E DESENVOLVIMENTO SUSTENTÁVEL

ESPECIFICAÇÃO	AÇÃO	FONTE	MODALIDADE APLICAÇÃO	PESSOAL E ENCARGOS SOCIAIS	JUROS E ENCARGOS DA DIVIDA	OUTRAS DESPESAS CORRENTES	INVESTIMENTOS	INVERSÕES FINANCEIRAS	AMORTIZAÇÃO DA DIVIDA	TOTAL
MONITORAMENTO HIDROLÓGICO E METEOROLÓGICO EFICIENTE	18 544 1009 2.031	280	90			10.000	10.000			20.000
		100	90			20.000	20.000			40.000

TOTAL POR FONTE/GRUPO DE DESPESAS

RECURSOS DE TODAS AS FONTES

FONTE	TOTAL	GRUPO DE DESPESA					
		PESSOAL E ENCARGOS SOCIAIS	JUROS E ENCARGOS DA DÍVIDA	OUTRAS DESPESAS CORRENTES	INVESTIMENTOS	INVERSÕES FINANCEIRAS	AMORTIZAÇÃO DA DÍVIDA
100 RECEITAS ORDINARIAS	66.200.000	64.000.000		1.800.000	400.000		
280 CONVENIOS, AJUSTES E ACORDOS COM ORGAOS FEDERAIS	140.000			90.000	50.000		
282 OUTROS CONVENIOS, AJUSTES E ACORDOS	20.000			10.000	10.000		
TOTAL	66.360.000	64.000.000		1.900.000	460.000		

DESPESAS CORRENTES	DESPESAS DE CAPITAL	RECURSOS VINCULADOS	RECURSOS ORDINÁRIOS	RESERVA DE CONTINGÊNCIA
65.900.000	460.000	66.360.000		
TOTAL DOS PROJETOS	TOTAL DAS ATIVIDADES	OPERAÇÕES ESPECIAIS	TOTAL GERAL	
	66.360.000		66.360.000	

ADMINISTRAÇÃO DIRETA (R$ 1,00)

QUADRO DE DETALHAMENTO DA DESPESA POR GRUPO E FONTES

2400 - SECRETARIA DE ESTADO DA EDUCAÇÃO

2401 - GABINETE DO SECRETÁRIO DE ESTADO DA EDUCAÇÃO

ESPECIFICAÇÃO	AÇÃO	FONTE	MODALIDADE APLICAÇÃO	PESSOAL E ENCARGOS SOCIAIS	JUROS E ENCARGOS DA DIVIDA	OUTRAS DESPESAS CORRENTES	INVESTIMENTOS	INVERSÕES FINANCEIRAS	AMORTIZAÇÃO DA DIVIDA	TOTAL
CONSTRUÇÃO, AMPLIAÇÃO, REFORMA E ADEQUAÇÃO DE UNIDADES ESCOLARES E PRÉDIOS PÚBLICOS	12 122 1008 2.013	100	90			8.010.000	6.010.000			14.020.000
PROESCOLA - REPASSE DE RECURSOS FINANCEIROS ÀS UNIDADES JURISDICIONADAS	12 122 1008 2.024	100	90			2.010.000	2.010.000			4.020.000
SAÚDE E BEM ESTAR DO SERVIDOR	12 122 1008 2.026	100	40			10.000				10.000
		100	90			104.000	400.000			504.000
		100	91			30.000				30.000
FOLHA DE PAGAMENTO DE SERVIDORES PÚBLICOS DA SEDUC	12 122 4100 4.118	100	90	162.250.000		150.140.000				312.390.000
		100	91	117.504.000		2.578.000				120.082.000
GESTÃO E MANUTENÇÃO DAS ATIVIDADES DA SEDUC	12 122 4200 4.218	100	90			62.040.000	21.540.000	10.000		83.590.000
		100	91			5.000.000				5.000.000
APRIMORAMENTO E VALORIZAÇÃO DOS PROFISSIONAIS DA EDUCAÇÃO	12 128 1008 2.011	100	90			10.000	10.000			20.000
		108	90			10.000				10.000
		116	90			4.930.000				4.930.000
		260	90			5.728.000				5.728.000
		262	90			10.000				10.000
APOIO TÉCNICO, ADMINISTRATIVO E PEDAGÓGICO AO DESENVOLVIMENTO DAS ATIVIDADES DO ENSINO	12 361 1008 2.010	100	90			10.000	10.000			20.000
		100	91			10.000				10.000
		108	90			10.000	10.000			20.000
		116	90			10.000	10.000			20.000
		260	90			10.000	10.000			20.000
APRIMORAMENTO E VALORIZAÇÃO DOS PROFISSIONAIS DA EDUCAÇÃO	12 361 1008 2.011	100	90			10.000				10.000
		100	91			10.000				10.000
		108	90			10.000				10.000
		108	91			10.000				10.000
		116	90			10.000				10.000
		116	91			10.000				10.000
		260	90			10.000				10.000

ADMINISTRAÇÃO DIRETA (R$ 1,00)

QUADRO DE DETALHAMENTO DA DESPESA POR GRUPO E FONTES

2400 - SECRETARIA DE ESTADO DA EDUCAÇÃO

2401 - GABINETE DO SECRETÁRIO DE ESTADO DA EDUCAÇÃO

ESPECIFICAÇÃO	AÇÃO	FONTE	MODALIDADE APLICAÇÃO	PESSOAL E ENCARGOS SOCIAIS	JUROS E ENCARGOS DA DIVIDA	OUTRAS DESPESAS CORRENTES	INVESTIMENTOS	INVERSÕES FINANCEIRAS	AMORTIZAÇÃO DA DIVIDA	TOTAL
		260	91			10.000				10.000
		262	90			10.000				10.000
		262	91			10.000				10.000
ATENDIMENTO DOS ALUNOS EM SITUAÇÃO DE VULNERABILIDADE SOCIAL OU PRIVADOS DE LIBERDADE	12 361 1008 2.012									
		100	90				10.000			10.000
		100	91				10.000			10.000
		108	90			10.000	10.000			20.000
		108	91			10.000	10.000			20.000
		115	90			10.000				10.000
		115	91			10.000				10.000
		116	90			10.000	10.000			20.000
		116	91			10.000				10.000
		260	90			10.000	10.000			20.000
		260	91			10.000				10.000
CONSTRUÇÃO, AMPLIAÇÃO, REFORMA E ADEQUAÇÃO DE UNIDADES ESCOLARES E PRÉDIOS PÚBLICOS	12 361 1008 2.013									
		100	90			1.010.000	1.010.000			2.020.000
		116	90			10.000	10.000			20.000
		260	90			1.010.000	8.010.000			9.020.000
DESENVOLVIMENTO DE AÇÕES PEDAGÓGICAS DE COMBATE À DISTORÇÃO IDADE/ANO, DA EJA E DE REDUÇÃO DO ANALFABETISMO	12 361 1008 2.016									
		100	90				10.000			10.000
		108	90			10.000	10.000			20.000
		116	90			590.000	10.000			600.000
		260	90			54.000	10.000			64.000
DESENVOLVIMENTO DE AÇÕES PEDAGÓGICAS E UNIVERSALIZAÇÃO DO ENSINO	12 361 1008 2.017									
		100	40			10.000	10.000			20.000
		100	90			3.000.000	10.000			3.010.000
		100	91			10.000	10.000			20.000
		108	40			10.000	10.000			20.000
		108	90			10.000	10.000			20.000
		108	91			10.000	10.000			20.000
		116	90			10.000	10.000			20.000
		116	91			10.000	10.000			20.000

ADMINISTRAÇÃO DIRETA

(R$ 1,00)

QUADRO DE DETALHAMENTO DA DESPESA POR GRUPO E FONTES

2400 - SECRETARIA DE ESTADO DA EDUCAÇÃO

2401 - GABINETE DO SECRETÁRIO DE ESTADO DA EDUCAÇÃO

ESPECIFICAÇÃO	AÇÃO	FONTE	MODALIDADE APLICAÇÃO	PESSOAL E ENCARGOS SOCIAIS	JUROS E ENCARGOS DA DIVIDA	OUTRAS DESPESAS CORRENTES	INVESTIMENTOS	INVERSÕES FINANCEIRAS	AMORTIZAÇÃO DA DIVIDA	TOTAL
		260	90			10.000	10.000			20.000
		260	91			10.000	10.000			20.000
DESENVOLVIMENTO DE ATIVIDADES EDUCACIONAIS COMPLEMENTARES	12 361 1008 2.018									
		100	90			10.000	10.000			20.000
		108	90			10.000	10.000			20.000
		116	90			10.000	10.000			20.000
		260	90			10.000	10.000			20.000
FORNECIMENTO DE ALIMENTAÇÃO ESCOLAR	12 361 1008 2.019									
		100	40			10.000				10.000
		100	90			10.000	10.000			20.000
		109	40			15.000.000				15.000.000
		109	90			10.000				10.000
		116	90			10.000				10.000
		260	90			10.000				10.000
GESTÃO DA TECNOLOGIA DA INFORMAÇÃO E COMUNICAÇÃO	12 361 1008 2.020									
		100	90			10.000	10.000			20.000
		108	90			10.000	10.000			20.000
		116	90			10.000	10.000			20.000
		260	90			10.000	10.000			20.000
MODERNIZAÇÃO DAS UNIDADES JURISDICIONADAS DA EDUCAÇÃO	12 361 1008 2.022									
		100	90			5.010.000	5.010.000			10.020.000
		108	90			10.000	10.000			20.000
		116	90			3.010.000	6.010.000			9.020.000
		260	90			10.000	10.000			20.000
PREVENÇÃO DA VIOLÊNCIA NO AMBIENTE ESCOLAR	12 361 1008 2.023									
		100	90			10.000	10.000			20.000
		108	90			10.000	10.000			20.000
		116	90			10.000	10.000			20.000
		260	90			10.000	10.000			20.000
PROESCOLA - REPASSE DE RECURSOS FINANCEIROS ÀS UNIDADES JURISDICIONADAS	12 361 1008 2.024									
		100	90			2.010.000	2.010.000			4.020.000
		108	90			10.000	10.000			20.000
		116	90			2.010.000	510.000			2.520.000
REALIZAÇÃO DE ATIVIDADES ESPORTIVAS E JOGOS ESTUDANTIS	12 361 1008 2.025									
		100	90			10.000	10.000			20.000

ADMINISTRAÇÃO DIRETA (R$ 1,00)

QUADRO DE DETALHAMENTO DA DESPESA POR GRUPO E FONTES

2400 - SECRETARIA DE ESTADO DA EDUCAÇÃO

2401 - GABINETE DO SECRETÁRIO DE ESTADO DA EDUCAÇÃO

ESPECIFICAÇÃO	AÇÃO	FONTE	MODALIDADE APLICAÇÃO	PESSOAL E ENCARGOS SOCIAIS	JUROS E ENCARGOS DA DIVIDA	OUTRAS DESPESAS CORRENTES	INVESTIMENTOS	INVERSÕES FINANCEIRAS	AMORTIZAÇÃO DA DIVIDA	TOTAL
		108	90			10.000	10.000			20.000
		116	90			10.000	10.000			20.000
		260	90			10.000	10.000			20.000
SAÚDE E BEM ESTAR DO SERVIDOR	12 361 1008 2.026									
		100	40			104.000				104.000
		100	90			104.000				104.000
TRANSPORTE ESCOLAR	12 361 1008 2.027									
		100	40			10.000				10.000
		100	90			10.000				10.000
		116	90			3.010.000				3.010.000
		260	90			10.000				10.000
SISTEMA DE AVALIAÇÃO EDUCACIONAL	12 361 1008 3.011									
		100	90			10.000				10.000
		108	90			10.000				10.000
		116	90			10.000				10.000
		260	90			10.000				10.000
FOLHA DE PAGAMENTO DE SERVIDORES PÚBLICOS DA SEDUC	12 361 4100 4.118									
		100	90	51.010.000		60.085.000				111.095.000
		100	91	10.000		9.467.000				9.477.000
		108	40	20.000.000						20.000.000
		108	90	599.940.000		10.000				599.950.000
		108	91	240.000.000						240.000.000
		116	90	10.000		10.000				20.000
		116	91	10.000						10.000
		260	90	10.000						10.000
		260	91	10.000						10.000
GESTÃO E MANUTENÇÃO DAS ATIVIDADES DA SEDUC	12 361 4200 4.218									
		100	90			1.000.000	1.000.000			2.000.000
		100	91			1.000.000				1.000.000
APOIO TÉCNICO, ADMINISTRATIVO E PEDAGÓGICO AO DESENVOLVIMENTO DAS ATIVIDADES DO ENSINO	12 362 1008 2.010									
		100	90			10.000	10.000			20.000
		100	91			10.000				10.000
		108	90			10.000	10.000			20.000
		116	90			10.000	10.000			20.000
		260	90			10.000	10.000			20.000

ADMINISTRAÇÃO DIRETA (R$ 1,00)

QUADRO DE DETALHAMENTO DA DESPESA POR GRUPO E FONTES

2400 - SECRETARIA DE ESTADO DA EDUCAÇÃO

2401 - GABINETE DO SECRETÁRIO DE ESTADO DA EDUCAÇÃO

ESPECIFICAÇÃO	AÇÃO	FONTE	MODALIDADE APLICAÇÃO	PESSOAL E ENCARGOS SOCIAIS	JUROS E ENCARGOS DA DIVIDA	OUTRAS DESPESAS CORRENTES	INVESTIMENTOS	INVERSÕES FINANCEIRAS	AMORTIZAÇÃO DA DIVIDA	TOTAL
APRIMORAMENTO E VALORIZAÇÃO DOS PROFISSIONAIS DA EDUCAÇÃO	12 362 1008 2.011									
		100	90			10.000				10.000
		100	91			10.000				10.000
		108	90			10.000				10.000
		108	91			10.000				10.000
		116	90			10.000				10.000
		116	91			10.000				10.000
		260	90			10.000				10.000
		260	91			10.000				10.000
		262	90			10.000				10.000
		262	91			10.000				10.000
ATENDIMENTO DOS ALUNOS EM SITUAÇÃO DE VULNERABILIDADE SOCIAL OU PRIVADOS DE LIBERDADE	12 362 1008 2.012									
		100	90				10.000			10.000
		100	91				10.000			10.000
		108	90			10.000	10.000			20.000
		108	91			10.000	10.000			20.000
		115	90			10.000				10.000
		115	91			10.000				10.000
		116	90			10.000	10.000			20.000
		116	91			10.000				10.000
		260	90			10.000	10.000			20.000
		260	91			10.000				10.000
CONSTRUÇÃO, AMPLIAÇÃO, REFORMA E ADEQUAÇÃO DE UNIDADES ESCOLARES E PRÉDIOS PÚBLICOS	12 362 1008 2.013									
		100	90			1.010.000	1.010.000			2.020.000
		116	90			10.000	10.000			20.000
		260	90			2.010.000	8.010.000			10.020.000
DESENVOLVIMENTO DE AÇÕES PEDAGÓGICAS DE COMBATE À DISTORÇÃO IDADE/ANO, DA EJA E DE REDUÇÃO DO ANALFABETISMO	12 362 1008 2.016									
		100	90				10.000			10.000
		108	90			10.000	10.000			20.000
		116	90			10.000	10.000			20.000
		260	90			10.000	10.000			20.000
DESENVOLVIMENTO DE AÇÕES PEDAGÓGICAS E UNIVERSALIZAÇÃO DO	12 362 1008 2.017									
		100	90			3.000.000	10.000			3.010.000

ADMINISTRAÇÃO DIRETA (R$ 1,00)

QUADRO DE DETALHAMENTO DA DESPESA POR GRUPO E FONTES

2400 - SECRETARIA DE ESTADO DA EDUCAÇÃO

2401 - GABINETE DO SECRETÁRIO DE ESTADO DA EDUCAÇÃO

ESPECIFICAÇÃO	AÇÃO	FONTE	MODALIDADE APLICAÇÃO	PESSOAL E ENCARGOS SOCIAIS	JUROS E ENCARGOS DA DIVIDA	OUTRAS DESPESAS CORRENTES	INVESTIMENTOS	INVERSÕES FINANCEIRAS	AMORTIZAÇÃO DA DIVIDA	TOTAL
ENSINO										
		100	91			10.000	10.000			20.000
		108	90			10.000	10.000			20.000
		108	91			10.000	10.000			20.000
		116	90			10.000	10.000			20.000
		116	91			10.000	10.000			20.000
		260	90			10.000	10.000			20.000
		260	91			10.000	10.000			20.000
DESENVOLVIMENTO DE ATIVIDADES EDUCACIONAIS COMPLEMENTARES	12 362 1008 2.018									
		100	90			10.000	10.000			20.000
		108	90			10.000	10.000			20.000
		116	90			10.000	10.000			20.000
		260	90			10.000	10.000			20.000
FORNECIMENTO DE ALIMENTAÇÃO ESCOLAR	12 362 1008 2.019									
		100	90			10.000	10.000			20.000
		109	90			20.000.000				20.000.000
		116	90			10.000				10.000
		260	90			10.000				10.000
GESTÃO DA TECNOLOGIA DA INFORMAÇÃO E COMUNICAÇÃO	12 362 1008 2.020									
		100	90			10.000	10.000			20.000
		108	90			10.000	10.000			20.000
		116	90			10.000	10.000			20.000
		260	90			10.000	10.000			20.000
MODERNIZAÇÃO DAS UNIDADES JURISDICIONADAS DA EDUCAÇÃO	12 362 1008 2.022									
		100	90			4.290.000	6.000.000			10.290.000
		108	90			10.000	10.000			20.000
		116	90			3.010.000	6.010.000			9.020.000
		260	90			2.010.000	5.040.000			7.050.000
PREVENÇÃO DA VIOLÊNCIA NO AMBIENTE ESCOLAR	12 362 1008 2.023									
		100	90			10.000	10.000			20.000
		108	90			10.000	10.000			20.000
		116	90			10.000	10.000			20.000
		260	90			10.000	10.000			20.000
PROESCOLA - REPASSE DE RECURSOS FINANCEIROS ÀS UNIDADES JURISDICIONADAS	12 362 1008 2.024									
		100	90			2.010.000	2.010.000			4.020.000

ADMINISTRAÇÃO DIRETA (R$ 1,00)

QUADRO DE DETALHAMENTO DA DESPESA POR GRUPO E FONTES

2400 - SECRETARIA DE ESTADO DA EDUCAÇÃO

2401 - GABINETE DO SECRETÁRIO DE ESTADO DA EDUCAÇÃO

ESPECIFICAÇÃO	AÇÃO	FONTE	MODALIDADE APLICAÇÃO	PESSOAL E ENCARGOS SOCIAIS	JUROS E ENCARGOS DA DIVIDA	OUTRAS DESPESAS CORRENTES	INVESTIMENTOS	INVERSÕES FINANCEIRAS	AMORTIZAÇÃO DA DIVIDA	TOTAL
		108	90			10.000	10.000			20.000
		116	90			20.010.000	10.010.000			30.020.000
REALIZAÇÃO DE ATIVIDADES ESPORTIVAS E JOGOS ESTUDANTIS	12 362 1008 2.025									
		100	90			10.000	10.000			20.000
		108	90			10.000	10.000			20.000
		116	90			10.000	10.000			20.000
		260	90			10.000	10.000			20.000
SAÚDE E BEM ESTAR DO SERVIDOR	12 362 1008 2.026									
		100	40			104.000				104.000
		100	90			104.000				104.000
TRANSPORTE ESCOLAR	12 362 1008 2.027									
		100	90			10.000				10.000
		116	90			3.010.000				3.010.000
		260	90			10.000				10.000
SISTEMA DE AVALIAÇÃO EDUCACIONAL	12 362 1008 3.011									
		100	90			10.000				10.000
		108	90			10.000				10.000
		116	90			10.000				10.000
		260	90			10.000				10.000
FOLHA DE PAGAMENTO DE SERVIDORES PÚBLICOS DA SEDUC	12 362 4100 4.118									
		100	90	51.010.000		9.012.000				60.022.000
		100	91	10.000		1.456.000				1.466.000
		108	90	535.405.000		10.000				535.415.000
		108	91	200.000.000						200.000.000
		116	90	10.000		10.000				20.000
		116	91	10.000						10.000
		260	90	10.000						10.000
		260	91	10.000						10.000
GESTÃO E MANUTENÇÃO DAS ATIVIDADES DA SEDUC	12 362 4200 4.218									
		100	90			1.000.000	1.000.000			2.000.000
		100	91			1.000.000				1.000.000
APOIO TÉCNICO, ADMINISTRATIVO E PEDAGÓGICO AO DESENVOLVIMENTO DAS ATIVIDADES DO ENSINO	12 363 1008 2.010									
		100	90			10.000	10.000			20.000
		100	91			10.000				10.000
		108	90			10.000	10.000			20.000

ADMINISTRAÇÃO DIRETA (R$ 1,00)

QUADRO DE DETALHAMENTO DA DESPESA POR GRUPO E FONTES

2400 - SECRETARIA DE ESTADO DA EDUCAÇÃO

2401 - GABINETE DO SECRETÁRIO DE ESTADO DA EDUCAÇÃO

ESPECIFICAÇÃO	AÇÃO	FONTE	MODALIDADE APLICAÇÃO	PESSOAL E ENCARGOS SOCIAIS	JUROS E ENCARGOS DA DIVIDA	OUTRAS DESPESAS CORRENTES	INVESTIMENTOS	INVERSÕES FINANCEIRAS	AMORTIZAÇÃO DA DIVIDA	TOTAL
		116	90			10.000	10.000			20.000
		260	90			10.000	10.000			20.000
APRIMORAMENTO E VALORIZAÇÃO DOS PROFISSIONAIS DA EDUCAÇÃO	12 363 1008 2.011									
		100	90			10.000				10.000
		100	91			10.000				10.000
		108	90			10.000				10.000
		108	91			10.000				10.000
		116	90			10.000				10.000
		116	91			10.000				10.000
		260	90			10.000				10.000
		260	91			10.000				10.000
		262	90			10.000				10.000
ATENDIMENTO DOS ALUNOS EM SITUAÇÃO DE VULNERABILIDADE SOCIAL OU PRIVADOS DE LIBERDADE	12 363 1008 2.012									
		100	90				10.000			10.000
		100	91				10.000			10.000
		108	90			10.000	10.000			20.000
		108	91			10.000	10.000			20.000
		115	90			10.000				10.000
		115	91			10.000				10.000
		116	90			10.000	10.000			20.000
		116	91			10.000				10.000
		260	90			10.000	10.000			20.000
		260	91			10.000				10.000
CONSTRUÇÃO, AMPLIAÇÃO, REFORMA E ADEQUAÇÃO DE UNIDADES ESCOLARES E PRÉDIOS PÚBLICOS	12 363 1008 2.013									
		100	90			10.000	10.000			20.000
		116	90			10.000	10.000			20.000
		260	90			10.000	10.000			20.000
DESENVOLVIMENTO DE AÇÕES PEDAGÓGICAS DA EDUCAÇÃO PROFISSIONAL TÉCNICA DE NÍVEL MÉDIO	12 363 1008 2.015									
		100	90			1.000.000	1.000.000			2.000.000
		108	90			10.000	10.000			20.000
		115	90			1.374.000				1.374.000
		116	90			10.000	10.000			20.000
		260	90			10.000	10.000			20.000

ADMINISTRAÇÃO DIRETA (R$ 1,00)

QUADRO DE DETALHAMENTO DA DESPESA POR GRUPO E FONTES

2400 - SECRETARIA DE ESTADO DA EDUCAÇÃO

2401 - GABINETE DO SECRETÁRIO DE ESTADO DA EDUCAÇÃO

ESPECIFICAÇÃO	AÇÃO	FONTE	MODALIDADE APLICAÇÃO	PESSOAL E ENCARGOS SOCIAIS	JUROS E ENCARGOS DA DIVIDA	OUTRAS DESPESAS CORRENTES	INVESTIMENTOS	INVERSÕES FINANCEIRAS	AMORTIZAÇÃO DA DIVIDA	TOTAL
DESENVOLVIMENTO DE ATIVIDADES EDUCACIONAIS COMPLEMENTARES	12 363 1008 2.018									
		100	90			10.000	10.000			20.000
		108	90			10.000	10.000			20.000
		116	90			10.000	10.000			20.000
		260	90			10.000	10.000			20.000
FORNECIMENTO DE ALIMENTAÇÃO ESCOLAR	12 363 1008 2.019									
		100	90			10.000	10.000			20.000
		109	90			3.000.000				3.000.000
		116	90			10.000				10.000
		260	90			10.000				10.000
GESTÃO DA TECNOLOGIA DA INFORMAÇÃO E COMUNICAÇÃO	12 363 1008 2.020									
		100	90			10.000	10.000			20.000
		108	90			10.000	10.000			20.000
		116	90			10.000	10.000			20.000
		260	90			10.000	10.000			20.000
MODERNIZAÇÃO DAS UNIDADES JURISDICIONADAS DA EDUCAÇÃO	12 363 1008 2.022									
		100	90			2.010.000	2.010.000			4.020.000
		108	90			10.000	10.000			20.000
		116	90			10.000	10.000			20.000
		260	90			10.000	10.000			20.000
PREVENÇÃO DA VIOLÊNCIA NO AMBIENTE ESCOLAR	12 363 1008 2.023									
		100	90			10.000	10.000			20.000
		108	90			10.000	10.000			20.000
		116	90			10.000	10.000			20.000
		260	90			10.000	10.000			20.000
TRANSPORTE ESCOLAR	12 363 1008 2.027									
		100	90			10.000				10.000
		116	90			10.000				10.000
		260	90			10.000				10.000
SISTEMA DE AVALIAÇÃO EDUCACIONAL	12 363 1008 3.011									
		100	90			10.000				10.000
		108	90			10.000				10.000
		116	90			10.000				10.000
		260	90			10.000				10.000
FOLHA DE PAGAMENTO DE SERVIDORES PÚBLICOS DA SEDUC	12 363 4100 4.118									
		100	90	20.310.000		6.000.000				26.310.000

ADMINISTRAÇÃO DIRETA (R$ 1,00)

QUADRO DE DETALHAMENTO DA DESPESA POR GRUPO E FONTES

2400 - SECRETARIA DE ESTADO DA EDUCAÇÃO

2401 - GABINETE DO SECRETÁRIO DE ESTADO DA EDUCAÇÃO

ESPECIFICAÇÃO	AÇÃO	FONTE	MODALIDADE APLICAÇÃO	PESSOAL E ENCARGOS SOCIAIS	JUROS E ENCARGOS DA DIVIDA	OUTRAS DESPESAS CORRENTES	INVESTIMENTOS	INVERSÕES FINANCEIRAS	AMORTIZAÇÃO DA DIVIDA	TOTAL
		100	91	10.000		2.102.000				2.112.000
		108	90	10.000.000		10.000				10.010.000
		108	91	4.000.000						4.000.000
		116	90	10.000		10.000				20.000
		116	91	10.000						10.000
		260	90	10.000						10.000
		260	91	10.000						10.000
GOIÁS PARCEIRO DA EDUCAÇÃO INFANTIL	12 365 1008 2.021									
		100	90			130.000				130.000
		260	90			10.000				10.000
		262	90			10.000	10.000			20.000
APOIO TÉCNICO, ADMINISTRATIVO E PEDAGÓGICO AO DESENVOLVIMENTO DAS ATIVIDADES DO ENSINO	12 366 1008 2.010									
		100	90			10.000	10.000			20.000
		100	91			10.000				10.000
		108	90			10.000	10.000			20.000
		116	90			10.000	10.000			20.000
		260	90			10.000	10.000			20.000
APRIMORAMENTO E VALORIZAÇÃO DOS PROFISSIONAIS DA EDUCAÇÃO	12 366 1008 2.011									
		100	90			10.000				10.000
		100	91			10.000				10.000
		108	90			10.000				10.000
		108	91			10.000				10.000
		116	90			10.000				10.000
		116	91			10.000				10.000
		260	90			10.000				10.000
		260	91			10.000				10.000
		262	90			10.000				10.000
		262	91			10.000				10.000
ATENDIMENTO DOS ALUNOS EM SITUAÇÃO DE VULNERABILIDADE SOCIAL OU PRIVADOS DE LIBERDADE	12 366 1008 2.012									
		100	90				10.000			10.000
		100	91				10.000			10.000
		108	90			10.000	10.000			20.000
		108	91			10.000	10.000			20.000
		115	90			10.000				10.000

ADMINISTRAÇÃO DIRETA

(R$ 1,00)

QUADRO DE DETALHAMENTO DA DESPESA POR GRUPO E FONTES

2400 - SECRETARIA DE ESTADO DA EDUCAÇÃO

2401 - GABINETE DO SECRETÁRIO DE ESTADO DA EDUCAÇÃO

ESPECIFICAÇÃO	AÇÃO	FONTE	MODALIDADE APLICAÇÃO	PESSOAL E ENCARGOS SOCIAIS	JUROS E ENCARGOS DA DIVIDA	OUTRAS DESPESAS CORRENTES	INVESTIMENTOS	INVERSÕES FINANCEIRAS	AMORTIZAÇÃO DA DIVIDA	TOTAL
		115	91			10.000				10.000
		116	90			10.000	10.000			20.000
		116	91			10.000				10.000
		260	90			10.000	10.000			20.000
		260	91			10.000				10.000
CONSTRUÇÃO, AMPLIAÇÃO, REFORMA E ADEQUAÇÃO DE UNIDADES ESCOLARES E PRÉDIOS PÚBLICOS	12 366 1008 2.013									
		100	90			10.000	10.000			20.000
		116	90			10.000	10.000			20.000
		260	90			10.000	10.000			20.000
DESENVOLVIMENTO DE AÇÕES PEDAGÓGICAS DE COMBATE À DISTORÇÃO IDADE/ANO, DA EJA E DE REDUÇÃO DO ANALFABETISMO	12 366 1008 2.016									
		100	90				10.000			10.000
		108	90			10.000	10.000			20.000
		116	90			10.000	10.000			20.000
		260	90			10.000	10.000			20.000
DESENVOLVIMENTO DE ATIVIDADES EDUCACIONAIS COMPLEMENTARES	12 366 1008 2.018									
		100	90			10.000	10.000			20.000
		108	90			10.000	10.000			20.000
		116	90			10.000	10.000			20.000
		260	90			10.000	10.000			20.000
FORNECIMENTO DE ALIMENTAÇÃO ESCOLAR	12 366 1008 2.019									
		100	90			10.000	10.000			20.000
		109	90			3.000.000				3.000.000
		116	90			10.000				10.000
		260	90			10.000				10.000
GESTÃO DA TECNOLOGIA DA INFORMAÇÃO E COMUNICAÇÃO	12 366 1008 2.020									
		100	90			10.000	10.000			20.000
		108	90			10.000	10.000			20.000
		116	90			10.000	10.000			20.000
		260	90			10.000	10.000			20.000
MODERNIZAÇÃO DAS UNIDADES JURISDICIONADAS DA EDUCAÇÃO	12 366 1008 2.022									
		100	90			10.000	8.010.000			8.020.000
		108	90			10.000	10.000			20.000
		116	90			1.010.000	2.010.000			3.020.000
		260	90			10.000	10.000			20.000

ADMINISTRAÇÃO DIRETA (R$ 1,00)

QUADRO DE DETALHAMENTO DA DESPESA POR GRUPO E FONTES

2400 - SECRETARIA DE ESTADO DA EDUCAÇÃO

2401 - GABINETE DO SECRETÁRIO DE ESTADO DA EDUCAÇÃO

ESPECIFICAÇÃO	AÇÃO	FONTE	MODALIDADE APLICAÇÃO	PESSOAL E ENCARGOS SOCIAIS	JUROS E ENCARGOS DA DIVIDA	OUTRAS DESPESAS CORRENTES	INVESTIMENTOS	INVERSÕES FINANCEIRAS	AMORTIZAÇÃO DA DIVIDA	TOTAL
PREVENÇÃO DA VIOLÊNCIA NO AMBIENTE ESCOLAR	12 366 1008 2.023									
		100	90			10.000	10.000			20.000
		108	90			10.000	10.000			20.000
		116	90			10.000	10.000			20.000
		260	90			10.000	10.000			20.000
PROESCOLA - REPASSE DE RECURSOS FINANCEIROS ÀS UNIDADES JURISDICIONADAS	12 366 1008 2.024									
		100	90			10.000	10.000			20.000
		108	90			10.000	10.000			20.000
		116	90			2.010.000	510.000			2.520.000
REALIZAÇÃO DE ATIVIDADES ESPORTIVAS E JOGOS ESTUDANTIS	12 366 1008 2.025									
		100	90			10.000	10.000			20.000
		108	90			10.000	10.000			20.000
		116	90			10.000	10.000			20.000
		260	90			10.000	10.000			20.000
TRANSPORTE ESCOLAR	12 366 1008 2.027									
		100	90			10.000				10.000
		116	90			1.010.000				1.010.000
		260	90			10.000				10.000
FOLHA DE PAGAMENTO DE SERVIDORES PÚBLICOS DA SEDUC	12 366 4100 4.118									
		100	90	20.310.000		364.000				20.674.000
		100	91	10.000		91.000				101.000
		108	90	150.000.000		10.000				150.010.000
		108	91	60.000.000						60.000.000
		116	90	10.000		10.000				20.000
		116	91	10.000						10.000
		260	90	10.000						10.000
		260	91	10.000						10.000
APOIO TÉCNICO, ADMINISTRATIVO E PEDAGÓGICO AO DESENVOLVIMENTO DAS ATIVIDADES DO ENSINO	12 367 1008 2.010									
		100	90			10.000	10.000			20.000
		100	91			10.000				10.000
		108	90			10.000	10.000			20.000
		116	90			10.000	10.000			20.000
		260	90			10.000	10.000			20.000
APRIMORAMENTO E VALORIZAÇÃO DOS PROFISSIONAIS DA EDUCAÇÃO	12 367 1008 2.011									
		100	90			10.000				10.000

ADMINISTRAÇÃO DIRETA (R$ 1,00)

QUADRO DE DETALHAMENTO DA DESPESA POR GRUPO E FONTES

2400 - SECRETARIA DE ESTADO DA EDUCAÇÃO

2401 - GABINETE DO SECRETÁRIO DE ESTADO DA EDUCAÇÃO

ESPECIFICAÇÃO	AÇÃO	FONTE	MODALIDADE APLICAÇÃO	PESSOAL E ENCARGOS SOCIAIS	JUROS E ENCARGOS DA DIVIDA	OUTRAS DESPESAS CORRENTES	INVESTIMENTOS	INVERSÕES FINANCEIRAS	AMORTIZAÇÃO DA DIVIDA	TOTAL
		100	91			10.000				10.000
		108	90			10.000				10.000
		108	91			10.000				10.000
		116	90			10.000				10.000
		116	91			10.000				10.000
		260	90			10.000				10.000
		260	91			10.000				10.000
		262	90			10.000				10.000
ATENDIMENTO DOS ALUNOS EM SITUAÇÃO DE VULNERABILIDADE SOCIAL OU PRIVADOS DE LIBERDADE	12 367 1008 2.012									
		100	90				10.000			10.000
		100	91				10.000			10.000
		108	90			10.000	10.000			20.000
		108	91			10.000	10.000			20.000
		115	90			10.000				10.000
		115	91			10.000				10.000
		116	90			10.000	10.000			20.000
		116	91			10.000				10.000
		260	90			10.000	10.000			20.000
		260	91			10.000				10.000
CONSTRUÇÃO, AMPLIAÇÃO, REFORMA E ADEQUAÇÃO DE UNIDADES ESCOLARES E PRÉDIOS PÚBLICOS	12 367 1008 2.013									
		100	90			10.000	10.000			20.000
		116	90			10.000	10.000			20.000
		260	90			10.000	10.000			20.000
DESENVOLVIMENTO DE AÇÕES PEDAGÓGICAS DA EDUCAÇÃO ESPECIAL	12 367 1008 2.014									
		100	50			100.000	10.000			110.000
		100	90			2.800.000	3.000.000			5.800.000
		108	90			10.000	10.000			20.000
		116	50			10.000	10.000			20.000
		116	90			3.010.000	4.010.000			7.020.000
		260	90			80.000	10.000			90.000
DESENVOLVIMENTO DE ATIVIDADES EDUCACIONAIS COMPLEMENTARES	12 367 1008 2.018									
		100	90			10.000	10.000			20.000
		108	90			10.000	10.000			20.000
		116	90			10.000	10.000			20.000

ADMINISTRAÇÃO DIRETA (R$ 1,00)

QUADRO DE DETALHAMENTO DA DESPESA POR GRUPO E FONTES

2400 - SECRETARIA DE ESTADO DA EDUCAÇÃO

2401 - GABINETE DO SECRETÁRIO DE ESTADO DA EDUCAÇÃO

ESPECIFICAÇÃO	AÇÃO	FONTE	MODALIDADE APLICAÇÃO	PESSOAL E ENCARGOS SOCIAIS	JUROS E ENCARGOS DA DIVIDA	OUTRAS DESPESAS CORRENTES	INVESTIMENTOS	INVERSÕES FINANCEIRAS	AMORTIZAÇÃO DA DIVIDA	TOTAL
		260	90			10.000	10.000			20.000
FORNECIMENTO DE ALIMENTAÇÃO ESCOLAR	12 367 1008 2.019									
		100	90			10.000	10.000			20.000
		109	90			3.000.000				3.000.000
		116	90			10.000				10.000
		260	90			10.000				10.000
GESTÃO DA TECNOLOGIA DA INFORMAÇÃO E COMUNICAÇÃO	12 367 1008 2.020									
		100	90			10.000	10.000			20.000
		108	90			10.000	10.000			20.000
		116	90			10.000	10.000			20.000
		260	90			10.000	10.000			20.000
MODERNIZAÇÃO DAS UNIDADES JURISDICIONADAS DA EDUCAÇÃO	12 367 1008 2.022									
		100	90			10.000	10.000			20.000
		108	90			10.000	10.010.000			10.020.000
		116	90			1.010.000	2.010.000			3.020.000
		260	90			10.000	10.000			20.000
PREVENÇÃO DA VIOLÊNCIA NO AMBIENTE ESCOLAR	12 367 1008 2.023									
		100	90			10.000	10.000			20.000
		108	90			10.000	10.000			20.000
		116	90			10.000	10.000			20.000
		260	90			10.000	10.000			20.000
PROESCOLA - REPASSE DE RECURSOS FINANCEIROS ÀS UNIDADES JURISDICIONADAS	12 367 1008 2.024									
		100	90			10.000	10.000			20.000
		108	90			10.000	10.000			20.000
		116	90			2.010.000	510.000			2.520.000
REALIZAÇÃO DE ATIVIDADES ESPORTIVAS E JOGOS ESTUDANTIS	12 367 1008 2.025									
		100	90			10.000	10.000			20.000
		108	90			10.000	10.000			20.000
		116	90			10.000	10.000			20.000
		260	90			10.000	10.000			20.000
TRANSPORTE ESCOLAR	12 367 1008 2.027									
		100	90			10.000				10.000
		108	90			10.000				10.000
		116	90			1.010.000				1.010.000
		260	90			10.000				10.000

ADMINISTRAÇÃO DIRETA (R$ 1,00)

QUADRO DE DETALHAMENTO DA DESPESA POR GRUPO E FONTES

2400 - SECRETARIA DE ESTADO DA EDUCAÇÃO

2401 - GABINETE DO SECRETÁRIO DE ESTADO DA EDUCAÇÃO

ESPECIFICAÇÃO	AÇÃO	FONTE	MODALIDADE APLICAÇÃO	PESSOAL E ENCARGOS SOCIAIS	JUROS E ENCARGOS DA DIVIDA	OUTRAS DESPESAS CORRENTES	INVESTIMENTOS	INVERSÕES FINANCEIRAS	AMORTIZAÇÃO DA DIVIDA	TOTAL
FOLHA DE PAGAMENTO DE SERVIDORES PÚBLICOS DA SEDUC	12 367 4100 4.118									
		100	90	20.310.000		2.093.000				22.403.000
		100	91	10.000		364.000				374.000
		108	90	150.000.000		10.000				150.010.000
		108	91	60.000.000						60.000.000
		116	90	10.000		10.000				20.000
		116	91	10.000						10.000
		260	90	10.000						10.000
		260	91	10.000						10.000
APOIO TÉCNICO, ADMINISTRATIVO E PEDAGÓGICO AO DESENVOLVIMENTO DAS ATIVIDADES DO ENSINO	12 368 1008 2.010									
		100	90			5.000.000	1.200.000			6.200.000
		100	91			800.000				800.000
		108	90			10.000	10.000			20.000
		116	90			3.000.000	10.000			3.010.000
		260	90			10.000	10.000			20.000
APRIMORAMENTO E VALORIZAÇÃO DOS PROFISSIONAIS DA EDUCAÇÃO	12 368 1008 2.011									
		100	90			1.000.000				1.000.000
		100	91			800.000				800.000
		108	90			10.000				10.000
		108	91			10.000				10.000
		116	90			10.000				10.000
		116	91			10.000				10.000
		260	90			10.000				10.000
		260	91			100.000				100.000
		262	90			10.000				10.000
ATENDIMENTO DOS ALUNOS EM SITUAÇÃO DE VULNERABILIDADE SOCIAL OU PRIVADOS DE LIBERDADE	12 368 1008 2.012									
		100	90				150.000			150.000
		100	91				50.000			50.000
		108	90			10.000	10.000			20.000
		108	91			10.000	10.000			20.000
		115	90			10.000				10.000
		115	91			10.000				10.000
		116	90			810.000	710.000			1.520.000
		116	91			10.000				10.000

ADMINISTRAÇÃO DIRETA (R$ 1,00)

QUADRO DE DETALHAMENTO DA DESPESA POR GRUPO E FONTES

2400 - SECRETARIA DE ESTADO DA EDUCAÇÃO

2401 - GABINETE DO SECRETÁRIO DE ESTADO DA EDUCAÇÃO

ESPECIFICAÇÃO	AÇÃO	FONTE	MODALIDADE APLICAÇÃO	PESSOAL E ENCARGOS SOCIAIS	JUROS E ENCARGOS DA DIVIDA	OUTRAS DESPESAS CORRENTES	INVESTIMENTOS	INVERSÕES FINANCEIRAS	AMORTIZAÇÃO DA DIVIDA	TOTAL
		260	90			10.000	10.000			20.000
		260	91			10.000				10.000
CONSTRUÇÃO, AMPLIAÇÃO, REFORMA E ADEQUAÇÃO DE UNIDADES ESCOLARES E PRÉDIOS PÚBLICOS	12 368 1008 2.013									
		100	90			8.000.000	10.000.000			18.000.000
		116	90			30.025.000	40.070.000			70.095.000
		260	90			14.003.000	9.012.000			23.015.000
DESENVOLVIMENTO DE AÇÕES PEDAGÓGICAS DE COMBATE À DISTORÇÃO IDADE/ANO, DA EJA E DE REDUÇÃO DO ANALFABETISMO	12 368 1008 2.016									
		100	90				10.000			10.000
		108	90			10.000	10.000			20.000
		116	90			10.000	10.000			20.000
		260	90			10.000	10.000			20.000
DESENVOLVIMENTO DE AÇÕES PEDAGÓGICAS E UNIVERSALIZAÇÃO DO ENSINO	12 368 1008 2.017									
		100	90			10.000.000	1.000.000			11.000.000
		100	91			1.000.000	10.000			1.010.000
		108	90			10.000	10.000			20.000
		116	90			10.000	10.000			20.000
		116	91			10.000	10.000			20.000
		260	90			483.000	10.000			493.000
		260	91			10.000	10.000			20.000
DESENVOLVIMENTO DE ATIVIDADES EDUCACIONAIS COMPLEMENTARES	12 368 1008 2.018									
		100	90			430.000	500.000			930.000
		108	90			10.000	10.000			20.000
		116	90			1.010.000	710.000			1.720.000
		260	90			10.000	10.000			20.000
		262	90			10.000	10.000			20.000
FORNECIMENTO DE ALIMENTAÇÃO ESCOLAR	12 368 1008 2.019									
		100	90			10.000	10.000			20.000
		109	90			7.887.000				7.887.000
		116	90			10.000				10.000
		260	90			10.000				10.000
GESTÃO DA TECNOLOGIA DA INFORMAÇÃO E COMUNICAÇÃO	12 368 1008 2.020									
		100	90			5.000.000	5.000.000			10.000.000
		108	90			10.000	10.000			20.000

ADMINISTRAÇÃO DIRETA (R$ 1,00)

QUADRO DE DETALHAMENTO DA DESPESA POR GRUPO E FONTES

2400 - SECRETARIA DE ESTADO DA EDUCAÇÃO

2401 - GABINETE DO SECRETÁRIO DE ESTADO DA EDUCAÇÃO

ESPECIFICAÇÃO	AÇÃO	FONTE	MODALIDADE APLICAÇÃO	PESSOAL E ENCARGOS SOCIAIS	JUROS E ENCARGOS DA DIVIDA	OUTRAS DESPESAS CORRENTES	INVESTIMENTOS	INVERSÕES FINANCEIRAS	AMORTIZAÇÃO DA DIVIDA	TOTAL
		116	90			1.020.000	9.662.000			10.682.000
		260	90			10.000	348.000			358.000
MODERNIZAÇÃO DAS UNIDADES JURISDICIONADAS DA EDUCAÇÃO	12 368 1008 2.022									
		100	90			10.000	10.000			20.000
		108	90			10.000	10.000			20.000
		116	90			2.010.000	4.010.000			6.020.000
		260	90			3.010.000	10.000.000			13.010.000
PREVENÇÃO DA VIOLÊNCIA NO AMBIENTE ESCOLAR	12 368 1008 2.023									
		100	90			10.000	1.000.000			1.010.000
		108	90			10.000	10.000			20.000
		116	90			10.000	10.000			20.000
		260	90			10.000	10.000			20.000
PROESCOLA - REPASSE DE RECURSOS FINANCEIROS ÀS UNIDADES JURISDICIONADAS	12 368 1008 2.024									
		100	90			2.000.000	3.500.000			5.500.000
		108	90			10.000	10.000			20.000
		116	90			2.010.000	510.000			2.520.000
REALIZAÇÃO DE ATIVIDADES ESPORTIVAS E JOGOS ESTUDANTIS	12 368 1008 2.025									
		100	90			3.000.000	1.000.000			4.000.000
		108	90			10.000	10.000			20.000
		116	90			1.010.000	1.010.000			2.020.000
		260	90			10.000	10.000			20.000
SAÚDE E BEM ESTAR DO SERVIDOR	12 368 1008 2.026									
		100	40			10.000				10.000
		100	90			806.000	10.000			816.000
		100	91			10.000				10.000
TRANSPORTE ESCOLAR	12 368 1008 2.027									
		100	90			10.000				10.000
		116	90			2.010.000				2.010.000
		260	90			10.000				10.000
SISTEMA DE AVALIAÇÃO EDUCACIONAL	12 368 1008 3.011									
		100	90			5.500.000				5.500.000
		108	90			10.000				10.000
		116	90			1.010.000				1.010.000
		260	90			10.000				10.000
FOLHA DE PAGAMENTO DE SERVIDORES	12 368 4100 4.118	100	90	7.997.000		10.000				8.007.000

ADMINISTRAÇÃO DIRETA (R$ 1,00)

QUADRO DE DETALHAMENTO DA DESPESA POR GRUPO E FONTES

2400 - SECRETARIA DE ESTADO DA EDUCAÇÃO

2401 - GABINETE DO SECRETÁRIO DE ESTADO DA EDUCAÇÃO

ESPECIFICAÇÃO	AÇÃO	FONTE	MODALIDADE APLICAÇÃO	PESSOAL E ENCARGOS SOCIAIS	JUROS E ENCARGOS DA DIVIDA	OUTRAS DESPESAS CORRENTES	INVESTIMENTOS	INVERSÕES FINANCEIRAS	AMORTIZAÇÃO DA DIVIDA	TOTAL
PÚBLICOS DA SEDUC										
		100	91	10.000		10.000				20.000
		108	90	90.000.000		10.000				90.010.000
		108	91	30.000.000						30.000.000
		116	90	10.000		10.000				20.000
		116	91	10.000						10.000
		260	90	10.000						10.000
		260	91	10.000						10.000

TOTAL POR FONTE/GRUPO DE DESPESAS

RECURSOS DE TODAS AS FONTES

FONTE	TOTAL	GRUPO DE DESPESA					
		PESSOAL E ENCARGOS SOCIAIS	JUROS E ENCARGOS DA DÍVIDA	OUTRAS DESPESAS CORRENTES	INVESTIMENTOS	INVERSÕES FINANCEIRAS	AMORTIZAÇÃO DA DÍVIDA
100 RECEITAS ORDINARIAS	934.619.000	450.761.000		396.818.000	87.030.000	10.000	
108 RECURSOS DO FUNDEB (E.C. Nº 53, DE 19/12/2006))	2.160.865.000	2.149.345.000		880.000	10.640.000		
109 COTA-PARTE DO SALARIO EDUCACAO - COTA FEDERAL	51.897.000			51.897.000			
115 TRANSFERÊNCIAS DA UNIÃO - PRONATEC	1.494.000			1.494.000			
116 COTA-PARTE DO SALARIO-EDUCACAO - COTA ESTADUAL	184.257.000	120.000		95.375.000	88.762.000		
260 CONVENIOS, AJUSTES E ACORDOS COM ORGAOS FEDERAIS - EDUCAÇÃO	70.408.000	120.000		29.338.000	40.950.000		
262 OUTROS CONVENIOS, AJUSTES E ACORDOS - EDUCAÇÃO	140.000			120.000	20.000		
TOTAL	3.403.680.000	2.600.346.000		575.922.000	227.402.000	10.000	

DESPESAS CORRENTES	DESPESAS DE CAPITAL	RECURSOS VINCULADOS	RECURSOS ORDINÁRIOS	RESERVA DE CONTINGÊNCIA
3.176.268.000	227.412.000	3.403.680.000		
TOTAL DOS PROJETOS	TOTAL DAS ATIVIDADES	OPERAÇÕES ESPECIAIS	T O T A L G E R A L	

ADMINISTRAÇÃO DIRETA (R$ 1,00)

QUADRO DE DETALHAMENTO DA DESPESA POR GRUPO E FONTES

2400 - SECRETARIA DE ESTADO DA EDUCAÇÃO

2401 - GABINETE DO SECRETÁRIO DE ESTADO DA EDUCAÇÃO

6.650.000	3.397.030.000		3.403.680.000

ADMINISTRAÇÃO DIRETA (R$ 1,00)

QUADRO DE DETALHAMENTO DA DESPESA POR GRUPO E FONTES

2500 - SECRETARIA DE ESTADO DE CULTURA

2501 - GABINETE DO SECRETÁRIO DE ESTADO DE CULTURA

ESPECIFICAÇÃO	AÇÃO	FONTE	MODALIDADE APLICAÇÃO	PESSOAL E ENCARGOS SOCIAIS	JUROS E ENCARGOS DA DIVIDA	OUTRAS DESPESAS CORRENTES	INVESTIMENTOS	INVERSÕES FINANCEIRAS	AMORTIZAÇÃO DA DIVIDA	TOTAL
FOLHA DE PAGAMENTO DE SERVIDORES PÚBLICOS DA SECULT	13 122 4100 4.119	100	90	15.774.000		2.500.000				18.274.000
		100	91	2.600.000		30.000				2.630.000
GESTÃO E MANUTENÇÃO DAS ATIVIDADES DA SECULT	13 122 4200 4.219	100	90			12.137.000	500.000	30.000		12.667.000
EDUCAÇÃO PATRIMONIAL, FORMAÇÃO, CAPACITAÇÃO E PESQUISA CULTURAL NO ESTADO DE GOIÁS	13 392 1026 2.097	100	90			50.000	10.000			60.000
		280	90			10.000	10.000			20.000
FOMENTO E INCENTIVO À CULTURA GOIANA	13 392 1026 2.098	100	90			350.000	10.000			360.000
		280	90			10.000	10.000			20.000
MODERNIZAÇÃO DO EQUIPAMENTOS CULTURAIS	13 392 1026 2.099	100	90			200.000	100.000			300.000
		280	90			10.000	10.000			20.000
PRESERVAÇÃO DO PATRIMÔNIO CULTRURAL MATERIAL E IMATERIAL	13 392 1026 2.100	100	90			100.000	100.000			200.000
		280	90			10.000	10.000			20.000
PROMOÇÃO E APOIO A FESTAS E EVENTOS ARTÍSTICOS E CULTURAIS EM GOIÁS	13 392 1026 2.101	100	90			240.000	10.000			250.000
		280	90			39.000	10.000			49.000

TOTAL POR FONTE/GRUPO DE DESPESAS

RECURSOS DE TODAS AS FONTES

FONTE	TOTAL	GRUPO DE DESPESA					
		PESSOAL E ENCARGOS SOCIAIS	JUROS E ENCARGOS DA DÍVIDA	OUTRAS DESPESAS CORRENTES	INVESTIMENTOS	INVERSÕES FINANCEIRAS	AMORTIZAÇÃO DA DÍVIDA
100 RECEITAS ORDINARIAS	34.741.000	18.374.000		15.607.000	730.000	30.000	
280 CONVENIOS, AJUSTES E ACORDOS COM ORGAOS FEDERAIS	129.000			79.000	50.000		
TOTAL	34.870.000	18.374.000		15.686.000	780.000	30.000	

ADMINISTRAÇÃO DIRETA (R$ 1,00)

QUADRO DE DETALHAMENTO DA DESPESA POR GRUPO E FONTES

2500 - SECRETARIA DE ESTADO DE CULTURA

2501 - GABINETE DO SECRETÁRIO DE ESTADO DE CULTURA

DESPESAS CORRENTES	DESPESAS DE CAPITAL	RECURSOS VINCULADOS	RECURSOS ORDINÁRIOS	RESERVA DE CONTINGÊNCIA
34.060.000	810.000	34.870.000		
TOTAL DOS PROJETOS	TOTAL DAS ATIVIDADES	OPERAÇÕES ESPECIAIS	T O T A L G E R A L	
	34.870.000		34.870.000	

ADMINISTRAÇÃO DIRETA (R$ 1,00)

QUADRO DE DETALHAMENTO DA DESPESA POR GRUPO E FONTES

2600 - SECRETARIA DE ESTADO DE ESPORTE E LAZER

2601 - GABINETE DO SECRETÁRIO DE ESTADO DE ESPORTE E LAZER

ESPECIFICAÇÃO	AÇÃO	FONTE	MODALIDADE APLICAÇÃO	PESSOAL E ENCARGOS SOCIAIS	JUROS E ENCARGOS DA DIVIDA	OUTRAS DESPESAS CORRENTES	INVESTIMENTOS	INVERSÕES FINANCEIRAS	AMORTIZAÇÃO DA DIVIDA	TOTAL
FOLHA DE PAGAMENTO DE SERVIDORES PÚBLICOS DA SEEL	04 122 4100 4.120									
		100	90	17.352.000		912.000				18.264.000
		100	91	2.520.000		42.000				2.562.000
GESTÃO E MANUTENÇÃO DAS ATIVIDADES DA SEL	04 122 4200 4.220									
		100	90			1.000.000	300.000	40.000		1.340.000
INICIAÇÃO ESPORTIVA	27 128 1008 2.028									
		100	90			450.000	50.000			500.000
		280	90			10.000				10.000
CONSTRUÇÃO, REFORMA, MANUTENÇÃO, AMPLIAÇÃO E MODERNIZAÇÃO DE ESTÁDIOS, PRAÇAS ESPORTIVAS E GINÁSIOS	27 451 1027 2.102									
		100	90			428.000	300.000			728.000
		280	90			975.000	4.606.000			5.581.000
MANUTENÇÃO, UTILIZAÇÃO E CONSERVAÇÃO DO AUTÓDROMO INTERNACIONAL AYRTON SENNA	27 451 1027 2.105									
		100	90			450.000	100.000			550.000
		280	90				10.000			10.000
MANUTENÇÃO, UTILIZAÇÃO E CONSERVAÇÃO DO ESTÁDIO SERRA DOURADA	27 451 1027 2.106									
		100	90			450.000	100.000			550.000
		280	90				10.000			10.000
PRÓ - ATLETA	27 811 1027 2.107									
		100	90			10.000				10.000
		280	90			10.000				10.000
PATROCÍNIO A ATLETAS	27 811 1027 3.034									
		100	90			800.000	22.000			822.000
		280	90			10.000				10.000
ESPORTE E LAZER PARA TODOS	27 812 1027 2.103									
		100	90			100.000	200.000			300.000
		280	90			10.000				10.000
EVENTOS ESPORTIVOS E PARADESPORTIVO	27 812 1027 2.104									
		100	90			10.000				10.000
		280	90			10.000				10.000
JOGOS ABERTOS	27 812 1027 3.033									
		100	90			140.000	50.000			190.000
		280	90			10.000				10.000

ADMINISTRAÇÃO DIRETA (R$ 1,00)

QUADRO DE DETALHAMENTO DA DESPESA POR GRUPO E FONTES

2600 - SECRETARIA DE ESTADO DE ESPORTE E LAZER

2601 - GABINETE DO SECRETÁRIO DE ESTADO DE ESPORTE E LAZER

TOTAL POR FONTE/GRUPO DE DESPESAS

RECURSOS DE TODAS AS FONTES

FONTE	TOTAL	GRUPO DE DESPESA					
		PESSOAL E ENCARGOS SOCIAIS	JUROS E ENCARGOS DA DÍVIDA	OUTRAS DESPESAS CORRENTES	INVESTIMENTOS	INVERSÕES FINANCEIRAS	AMORTIZAÇÃO DA DÍVIDA
100 RECEITAS ORDINARIAS	25.826.000	19.872.000		4.792.000	1.122.000	40.000	
280 CONVENIOS, AJUSTES E ACORDOS COM ORGAOS FEDERAIS	5.661.000			1.035.000	4.626.000		
TOTAL	31.487.000	19.872.000		5.827.000	5.748.000	40.000	

DESPESAS CORRENTES	DESPESAS DE CAPITAL	RECURSOS VINCULADOS	RECURSOS ORDINÁRIOS	RESERVA DE CONTINGÊNCIA
25.699.000	5.788.000	31.487.000		
TOTAL DOS PROJETOS	TOTAL DAS ATIVIDADES	OPERAÇÕES ESPECIAIS	TOTAL GERAL	
1.032.000	30.455.000		31.487.000	

ADMINISTRAÇÃO DIRETA (R$ 1,00)

QUADRO DE DETALHAMENTO DA DESPESA POR GRUPO E FONTES

2800 - SECRETARIA DA SAÚDE

2801 - GABINETE DO SECRETÁRIO DA SAÚDE

ESPECIFICAÇÃO	AÇÃO	FONTE	MODALIDADE APLICAÇÃO	PESSOAL E ENCARGOS SOCIAIS	JUROS E ENCARGOS DA DIVIDA	OUTRAS DESPESAS CORRENTES	INVESTIMENTOS	INVERSÕES FINANCEIRAS	AMORTIZAÇÃO DA DIVIDA	TOTAL
ENCARGOS COM BENEFÍCIOS PREVIDENCIÁRIOS PELOS REGIMES PRÓPRIOS DE PREVIDÊNCIA	10 122 0200 7.203	100	90			4.000.000				4.000.000
SUBVENÇÕES ECONÔMICAS PARA SAÚDE	28 846 0100 7.110	100	90			7.000.000				7.000.000

TOTAL POR FONTE/GRUPO DE DESPESAS

RECURSOS DE TODAS AS FONTES

FONTE	TOTAL	GRUPO DE DESPESA					
		PESSOAL E ENCARGOS SOCIAIS	JUROS E ENCARGOS DA DÍVIDA	OUTRAS DESPESAS CORRENTES	INVESTIMENTOS	INVERSÕES FINANCEIRAS	AMORTIZAÇÃO DA DÍVIDA
100 RECEITAS ORDINARIAS	11.000.000			11.000.000			
TOTAL	11.000.000			11.000.000			

DESPESAS CORRENTES	DESPESAS DE CAPITAL	RECURSOS VINCULADOS	RECURSOS ORDINÁRIOS	RESERVA DE CONTINGÊNCIA
11.000.000		11.000.000		
TOTAL DOS PROJETOS	TOTAL DAS ATIVIDADES	OPERAÇÕES ESPECIAIS	TOTAL GERAL	
		11.000.000	11.000.000	

ADMINISTRAÇÃO DIRETA (R$ 1,00)

QUADRO DE DETALHAMENTO DA DESPESA POR GRUPO E FONTES

2900 - SECRETARIA DE ESTADO DE SEGURANÇA PÚBLICA

2901 - GABINETE DO SECRETÁRIO DE ESTADO DE SEGURANÇA PÚBLICA

ESPECIFICAÇÃO	AÇÃO	FONTE	MODALIDADE APLICAÇÃO	PESSOAL E ENCARGOS SOCIAIS	JUROS E ENCARGOS DA DIVIDA	OUTRAS DESPESAS CORRENTES	INVESTIMENTOS	INVERSÕES FINANCEIRAS	AMORTIZAÇÃO DA DIVIDA	TOTAL
FOLHA DE PAGAMENTO DE SERVIDORES PÚBLICOS DA SSP	06 122 4100 4.122	100	90	153.750.000		1.700.000				155.450.000
		100	91	45.000.000		300.000				45.300.000
MODERNIZAÇÃO E FORTALECIMENTO DAS AÇÕES DE SEGURANÇA PÚBLICA	06 181 1021 2.077	100	90			2.000.000	5.400.000			7.400.000
		280	30			1.300.000	4.092.000			5.392.000
GESTÃO E MANUTENÇÃO DAS ATIVIDADES DA SSP	06 181 4200 4.222	100	90			44.100.000	2.990.000	10.000		47.100.000
FORTALECIMENTO DAS ÁREAS DE INTELIGÊNCIA DA SEGURANÇA PÚBLICA	06 183 1021 2.076	100	90			100.000	400.000			500.000
		280	90			10.000	1.000.000			1.010.000

TOTAL POR FONTE/GRUPO DE DESPESAS

RECURSOS DE TODAS AS FONTES

FONTE	TOTAL	GRUPO DE DESPESA					
		PESSOAL E ENCARGOS SOCIAIS	JUROS E ENCARGOS DA DÍVIDA	OUTRAS DESPESAS CORRENTES	INVESTIMENTOS	INVERSÕES FINANCEIRAS	AMORTIZAÇÃO DA DÍVIDA
100 RECEITAS ORDINARIAS	255.750.000	198.750.000		48.200.000	8.790.000	10.000	
280 CONVENIOS, AJUSTES E ACORDOS COM ORGAOS FEDERAIS	6.402.000			1.310.000	5.092.000		
TOTAL	262.152.000	198.750.000		49.510.000	13.882.000	10.000	

DESPESAS CORRENTES	DESPESAS DE CAPITAL	RECURSOS VINCULADOS	RECURSOS ORDINÁRIOS	RESERVA DE CONTINGÊNCIA
248.260.000	13.892.000	262.152.000		
TOTAL DOS PROJETOS	TOTAL DAS ATIVIDADES	OPERAÇÕES ESPECIAIS	TOTAL GERAL	
	262.152.000		262.152.000	

ADMINISTRAÇÃO DIRETA (R$ 1,00)

QUADRO DE DETALHAMENTO DA DESPESA POR GRUPO E FONTES

2900 - SECRETARIA DE ESTADO DE SEGURANÇA PÚBLICA

2902 - POLÍCIA MILITAR

ESPECIFICAÇÃO	AÇÃO	FONTE	MODALIDADE APLICAÇÃO	PESSOAL E ENCARGOS SOCIAIS	JUROS E ENCARGOS DA DIVIDA	OUTRAS DESPESAS CORRENTES	INVESTIMENTOS	INVERSÕES FINANCEIRAS	AMORTIZAÇÃO DA DIVIDA	TOTAL
INFRAESTRUTURA, LOGÍSTICA, CAPACITAÇÃO PROFISSIONAL E TECNOLOGIA DA INFORMAÇÃO DA PMGO	06 122 1021 2.078	100	90			27.698.000	5.792.000	10.000		33.500.000
PREVENÇÃO E REPRESSÃO AO CRIME	06 122 1021 2.079	100	90			390.000	10.000			400.000
FOLHA DE PAGAMENTO DE SERVIDORES PÚBLICOS DA PM	06 122 4100 4.123	100	90	1.226.250.000		4.000.000				1.230.250.000
		100	91	307.500.000		500.000				308.000.000
GESTÃO E MANUTENÇÃO DAS ATIVIDADES DA PM	06 122 4200 4.223	100	90			10.990.000	10.000			11.000.000
PROMOÇÃO, PREVENÇÃO E CONTROLE DA SAÚDE DO SERVIDOR DA PMGO	06 573 1025 2.096	100	90			90.000	10.000			100.000

TOTAL POR FONTE/GRUPO DE DESPESAS

RECURSOS DE TODAS AS FONTES

FONTE	TOTAL	GRUPO DE DESPESA					
		PESSOAL E ENCARGOS SOCIAIS	JUROS E ENCARGOS DA DÍVIDA	OUTRAS DESPESAS CORRENTES	INVESTIMENTOS	INVERSÕES FINANCEIRAS	AMORTIZAÇÃO DA DÍVIDA
100 RECEITAS ORDINARIAS	1.583.250.000	1.533.750.000		43.668.000	5.822.000	10.000	
TOTAL	1.583.250.000	1.533.750.000		43.668.000	5.822.000	10.000	

DESPESAS CORRENTES	DESPESAS DE CAPITAL	RECURSOS VINCULADOS	RECURSOS ORDINÁRIOS	RESERVA DE CONTINGÊNCIA
1.577.418.000	5.832.000	1.583.250.000		
TOTAL DOS PROJETOS	TOTAL DAS ATIVIDADES	OPERAÇÕES ESPECIAIS	TOTAL GERAL	
	1.583.250.000		1.583.250.000	

ADMINISTRAÇÃO DIRETA (R$ 1,00)

QUADRO DE DETALHAMENTO DA DESPESA POR GRUPO E FONTES

2900 - SECRETARIA DE ESTADO DE SEGURANÇA PÚBLICA

2903 - CORPO DE BOMBEIROS MILITAR

ESPECIFICAÇÃO	AÇÃO	FONTE	MODALIDADE APLICAÇÃO	PESSOAL E ENCARGOS SOCIAIS	JUROS E ENCARGOS DA DIVIDA	OUTRAS DESPESAS CORRENTES	INVESTIMENTOS	INVERSÕES FINANCEIRAS	AMORTIZAÇÃO DA DIVIDA	TOTAL
OPERACIONALIZAÇÃO DAS ATIVIDADES DE PREVENÇÃO DE ACIDENTES E SOCORRO ÀS URGÊNCIAS E EMERGÊNCIAS	06 182 1002 2.003	100	90			7.321.000	10.000			7.331.000
CONSTRUÇÃO, REFORMA E AMPLIAÇÃO DE UNIDADES OPERACIONAIS DO CBMGO	06 182 1002 3.002	100	90			200.000	10.000			210.000
FOLHA DE PAGAMENTO DE SERVIDORES PÚBLICOS DO CBM	06 182 4100 4.124	100	90	269.685.000		804.000				270.489.000
		100	91	87.450.000		190.000				87.640.000
GESTÃO E MANUTENÇÃO DAS ATIVIDADES DO CBM	06 182 4200 4.224	100	90			5.449.000	10.000			5.459.000

TOTAL POR FONTE/GRUPO DE DESPESAS

RECURSOS DE TODAS AS FONTES

FONTE	TOTAL	GRUPO DE DESPESA					
		PESSOAL E ENCARGOS SOCIAIS	JUROS E ENCARGOS DA DÍVIDA	OUTRAS DESPESAS CORRENTES	INVESTIMENTOS	INVERSÕES FINANCEIRAS	AMORTIZAÇÃO DA DÍVIDA
100 RECEITAS ORDINARIAS	371.129.000	357.135.000		13.964.000	30.000		
TOTAL	371.129.000	357.135.000		13.964.000	30.000		

DESPESAS CORRENTES	DESPESAS DE CAPITAL	RECURSOS VINCULADOS	RECURSOS ORDINÁRIOS	RESERVA DE CONTINGÊNCIA
371.099.000	30.000	371.129.000		
TOTAL DOS PROJETOS	TOTAL DAS ATIVIDADES	OPERAÇÕES ESPECIAIS	TOTAL GERAL	
210.000	370.919.000		371.129.000	

ADMINISTRAÇÃO DIRETA (R$ 1,00)

QUADRO DE DETALHAMENTO DA DESPESA POR GRUPO E FONTES

2900 - SECRETARIA DE ESTADO DE SEGURANÇA PÚBLICA

2904 - POLÍCIA CIVIL

ESPECIFICAÇÃO	AÇÃO	FONTE	MODALIDADE APLICAÇÃO	PESSOAL E ENCARGOS SOCIAIS	JUROS E ENCARGOS DA DIVIDA	OUTRAS DESPESAS CORRENTES	INVESTIMENTOS	INVERSÕES FINANCEIRAS	AMORTIZAÇÃO DA DIVIDA	TOTAL
FOLHA DE PAGAMENTO DE SERVIDORES PÚBLICOS DA DGPC	06 122 4100 4.125	100	90	452.000.000		4.000.000				456.000.000
		100	91	136.000.000		300.000				136.300.000
GESTÃO E MANUTENÇÃO DAS ATIVIDADES DA DGPC	06 122 4200 4.225	100	90			12.715.000	300.000	260.000		13.275.000
		100	91			230.000				230.000
		280	90			10.000	10.000			20.000
INVESTIGAÇÃO, INTELIGÊNCIA E ELUCIDAÇÃO DE CRIMES	06 181 1021 2.080	100	90			11.230.000	265.000			11.495.000
		280	90			10.000	10.000			20.000

TOTAL POR FONTE/GRUPO DE DESPESAS

RECURSOS DE TODAS AS FONTES

FONTE	TOTAL	GRUPO DE DESPESA					
		PESSOAL E ENCARGOS SOCIAIS	JUROS E ENCARGOS DA DÍVIDA	OUTRAS DESPESAS CORRENTES	INVESTIMENTOS	INVERSÕES FINANCEIRAS	AMORTIZAÇÃO DA DÍVIDA
100 RECEITAS ORDINARIAS	617.300.000	588.000.000		28.475.000	565.000	260.000	
280 CONVENIOS, AJUSTES E ACORDOS COM ORGAOS FEDERAIS	40.000			20.000	20.000		
TOTAL	617.340.000	588.000.000		28.495.000	585.000	260.000	

DESPESAS CORRENTES	DESPESAS DE CAPITAL	RECURSOS VINCULADOS	RECURSOS ORDINÁRIOS	RESERVA DE CONTINGÊNCIA
616.495.000	845.000	617.340.000		
TOTAL DOS PROJETOS	TOTAL DAS ATIVIDADES	OPERAÇÕES ESPECIAIS	TOTAL GERAL	
	617.340.000		617.340.000	

ADMINISTRAÇÃO DIRETA (R$ 1,00)

QUADRO DE DETALHAMENTO DA DESPESA POR GRUPO E FONTES

2900 - SECRETARIA DE ESTADO DE SEGURANÇA PÚBLICA

2906 - DIRETORIA GERAL DE ADMINISTRAÇÃO PENITENCIÁRIA

ESPECIFICAÇÃO	AÇÃO	FONTE	MODALIDADE APLICAÇÃO	PESSOAL E ENCARGOS SOCIAIS	JUROS E ENCARGOS DA DIVIDA	OUTRAS DESPESAS CORRENTES	INVESTIMENTOS	INVERSÕES FINANCEIRAS	AMORTIZAÇÃO DA DIVIDA	TOTAL
FOLHA DE PAGAMENTO DE SERVIDORES PÚBLICOS DA DGAP	04 122 4100 4.126									
		100	90	166.500.000		19.000.000				185.500.000
		100	91	63.880.000		200.000				64.080.000
GESTÃO E MANUTENÇÃO DAS ATIVIDADES DA DGAP	04 122 4200 4.226									
		100	90			59.181.000	3.166.000	10.000		62.357.000
		100	91			50.000				50.000
GESTÃO DA CUSTÓDIA PRISIONAL E PROMOÇÃO DA RESSOCIALIZAÇÃO	14 421 1030 2.112									
		100	90			71.803.000	6.680.000			78.483.000
		280	90			500.000	500.000			1.000.000
CONSTRUÇÃO, REFORMA E AMPLIAÇÃO DAS UNIDADES PRISIONAIS E DE ALTERNATIVAS À PRISÃO	14 421 1030 3.040									
		100	90			10.000	9.100.000			9.110.000
		280	90			89.000	1.000.000			1.089.000

TOTAL POR FONTE/GRUPO DE DESPESAS

RECURSOS DE TODAS AS FONTES

FONTE	TOTAL	GRUPO DE DESPESA					
		PESSOAL E ENCARGOS SOCIAIS	JUROS E ENCARGOS DA DÍVIDA	OUTRAS DESPESAS CORRENTES	INVESTIMENTOS	INVERSÕES FINANCEIRAS	AMORTIZAÇÃO DA DÍVIDA
100 RECEITAS ORDINARIAS	399.580.000	230.380.000		150.244.000	18.946.000	10.000	
280 CONVENIOS, AJUSTES E ACORDOS COM ORGAOS FEDERAIS	2.089.000			589.000	1.500.000		
TOTAL	401.669.000	230.380.000		150.833.000	20.446.000	10.000	

DESPESAS CORRENTES	DESPESAS DE CAPITAL	RECURSOS VINCULADOS	RECURSOS ORDINÁRIOS	RESERVA DE CONTINGÊNCIA
381.213.000	20.456.000	401.669.000		
TOTAL DOS PROJETOS	TOTAL DAS ATIVIDADES	OPERAÇÕES ESPECIAIS	TOTAL GERAL	
10.199.000	391.470.000		401.669.000	

ADMINISTRAÇÃO DIRETA (R$ 1,00)

QUADRO DE DETALHAMENTO DA DESPESA POR GRUPO E FONTES

3000 - SECRETARIA DE ESTADO DE DESENVOLVIMENTO SOCIAL

3001 - GABINETE DO SECRETÁRIO DE ESTADO DE DESENVOLVIMENTO SOCIAL

ESPECIFICAÇÃO	AÇÃO	FONTE	MODALIDADE APLICAÇÃO	PESSOAL E ENCARGOS SOCIAIS	JUROS E ENCARGOS DA DIVIDA	OUTRAS DESPESAS CORRENTES	INVESTIMENTOS	INVERSÕES FINANCEIRAS	AMORTIZAÇÃO DA DIVIDA	TOTAL
AÇÃO DE PROMOÇÃO DAS POLÍTICAS PÚBLICAS DE EMPREGO E RENDA	04 122 1015 2.054									
		100	90			1.430.000	500.000			1.930.000
		274	90			1.640.000	310.000			1.950.000
		280	90			10.000	10.000			20.000
AÇÃO DE PROMOÇÃO E GARANTIA DOS DIREITOS HUMANOS	04 122 1017 2.067									
		100	90			500.000	140.000			640.000
		274	90			490.000	10.000			500.000
		280	90			80.000	10.000			90.000
CONVÍVIO COMUNITÁRIO, ACOLHIMENTO E INTEGRAÇÃO SOCIAL	04 122 1017 2.068									
		100	90			300.000	50.000			350.000
		280	90			10.000	10.000			20.000
FOLHA DE PAGAMENTO DE SERVIDORES PÚBLICOS DA SEDS	04 122 4100 4.129									
		100	90	92.000.000		4.000.000				96.000.000
		100	91	19.000.000		300.000				19.300.000
GESTÃO E MANUTENÇÃO DAS ATIVIDADES DA SEDS	04 122 4200 4.229									
		100	90			3.000.000	500.000	50.000		3.550.000
		100	91			70.000				70.000
AÇÃO DE INTEGRAÇÃO DO ADOLESCENTE EM CUMPRIMENTO DE MEDIDA SOCIOEDUCATIVA	14 421 1034 2.119									
		100	90			1.000.000	640.000			1.640.000
		280	90			10.000	10.000			20.000
CONSTRUÇÃO E REFORMA DE CENTROS DE ATENDIMENTO SOCIOEDUCATIVO	14 421 1034 3.041									
		100	90				1.000.000			1.000.000
		274	90				4.000.000			4.000.000
		280	90				10.000			10.000
IGUALDADE E VALORIZAÇÃO DAS MULHERES, PESSOAS LGBTQIA, NEGROS E COMUNIDADES TRADICIONAIS	14 422 1044 2.158									
		100	90			700.000	120.000			820.000
		274	90			100.000	50.000			150.000
		280	90			340.000	40.000			380.000

ADMINISTRAÇÃO DIRETA (R$ 1,00)

QUADRO DE DETALHAMENTO DA DESPESA POR GRUPO E FONTES

3000 - SECRETARIA DE ESTADO DE DESENVOLVIMENTO SOCIAL

3001 - GABINETE DO SECRETÁRIO DE ESTADO DE DESENVOLVIMENTO SOCIAL

TOTAL POR FONTE/GRUPO DE DESPESAS

RECURSOS DE TODAS AS FONTES

FONTE	TOTAL	GRUPO DE DESPESA					
		PESSOAL E ENCARGOS SOCIAIS	JUROS E ENCARGOS DA DÍVIDA	OUTRAS DESPESAS CORRENTES	INVESTIMENTOS	INVERSÕES FINANCEIRAS	AMORTIZAÇÃO DA DÍVIDA
100 RECEITAS ORDINARIAS	125.300.000	111.000.000		11.300.000	2.950.000	50.000	
274 CONVENIOS, AJUSTES E ACORDOS COM ORGAOS FEDERAIS - ASSISTÊNCIA SOCIAL	6.600.000			2.230.000	4.370.000		
280 CONVENIOS, AJUSTES E ACORDOS COM ORGAOS FEDERAIS	540.000			450.000	90.000		
TOTAL	132.440.000	111.000.000		13.980.000	7.410.000	50.000	

DESPESAS CORRENTES	DESPESAS DE CAPITAL	RECURSOS VINCULADOS	RECURSOS ORDINÁRIOS	RESERVA DE CONTINGÊNCIA
124.980.000	7.460.000	132.440.000		
TOTAL DOS PROJETOS	TOTAL DAS ATIVIDADES	OPERAÇÕES ESPECIAIS	TOTAL GERAL	
5.010.000	127.430.000		132.440.000	

ADMINISTRAÇÃO DIRETA (R$ 1,00)

QUADRO DE DETALHAMENTO DA DESPESA POR GRUPO E FONTES

3100 - SECRETARIA DE ESTADO DE DESENVOLVIMENTO E INOVAÇÃO

3101 - GABINETE DO SECRETÁRIO DE ESTADO DE DESENVOLVIMENTO E INOVAÇÃO

ESPECIFICAÇÃO	AÇÃO	FONTE	MODALIDADE APLICAÇÃO	PESSOAL E ENCARGOS SOCIAIS	JUROS E ENCARGOS DA DIVIDA	OUTRAS DESPESAS CORRENTES	INVESTIMENTOS	INVERSÕES FINANCEIRAS	AMORTIZAÇÃO DA DIVIDA	TOTAL
FOLHA DE PAGAMENTO DE SERVIDORES PÚBLICOS DA SEDI	04 122 4100 4.130									
		100	90	32.276.000		648.000				32.924.000
		100	91	3.663.000						3.663.000
GESTÃO E MANUTENÇÃO DAS ATIVIDADES DA SEDI	04 122 4200 4.230									
		100	90			10.000.000	1.000.000	10.000		11.010.000
IMPLANTAÇÃO DO GOVERNO DIGITAL	04 126 1019 2.074									
		100	90			15.000.000	5.000.000			20.000.000
		280	90			10.000	10.000			20.000
REDE ITEGO CONSOLIDADA E COM FOCO NO EMPREENDEDORISMO E INOVAÇÃO	12 573 1038 2.132									
		100	90			40.603.000	327.000			40.930.000
		115	90			1.470.000				1.470.000
		280	90			10.000	574.000			584.000
INFRAESTRUTURA DE TRANSPORTE, TELECOMUNICAÇÕES E MOBILIDADE URBANA	15 451 1003 3.006									
		100	90			2.000.000	10.000			2.010.000
		280	90			10.000	10.000			20.000
		282	90			10.000	10.000			20.000
MORAR BEM GOIÁS	16 482 1032 2.117									
		100	90			1.000.000	10.000			1.010.000
		280	90			10.000	10.000			20.000
DESENVOLVIMENTO DOS PARQUES TECNOLÓGICOS E DEMAIS AMBIENTES PROMOTORES DE EMPREENDEDORISMO E INOVAÇÃO	19 571 1020 3.029									
		100	90			7.000.000	10.000			7.010.000
		280	90			10.000	10.000			20.000
DESENVOLVIMENTO DO ECOSSISTEMA DE INOVAÇÃO DE GOIÁS	19 573 1020 3.028									
		100	90			2.000.000	10.000			2.010.000
		280	90			10.000				10.000
INTERNACIONALIZAÇÃO DO ESTADO DE GOIÁS	23 693 1018 2.070									
		100	90			2.000.000	10.000			2.010.000
		280	90			10.000				10.000
		284	90			10.000	10.000			20.000
ENERGIA COMPETITIVA E SUSTENTÁVEL	25 751 1029 3.039									
		100	90			2.000.000	10.000			2.010.000
		280	90			10.000	10.000			20.000
SUBVENÇÕES ECONÔMICAS PARA DESENVOLVIMENTO E INOVAÇÃO	28 846 0100 7.109									
		100	90			39.000.000				39.000.000

ADMINISTRAÇÃO DIRETA (R$ 1,00)

QUADRO DE DETALHAMENTO DA DESPESA POR GRUPO E FONTES

3100 - SECRETARIA DE ESTADO DE DESENVOLVIMENTO E INOVAÇÃO

3101 - GABINETE DO SECRETÁRIO DE ESTADO DE DESENVOLVIMENTO E INOVAÇÃO

ESPECIFICAÇÃO	AÇÃO	FONTE	MODALIDADE APLICAÇÃO	PESSOAL E ENCARGOS SOCIAIS	JUROS E ENCARGOS DA DIVIDA	OUTRAS DESPESAS CORRENTES	INVESTIMENTOS	INVERSÕES FINANCEIRAS	AMORTIZAÇÃO DA DIVIDA	TOTAL

TOTAL POR FONTE/GRUPO DE DESPESAS

RECURSOS DE TODAS AS FONTES

FONTE	TOTAL	GRUPO DE DESPESA					
		PESSOAL E ENCARGOS SOCIAIS	JUROS E ENCARGOS DA DÍVIDA	OUTRAS DESPESAS CORRENTES	INVESTIMENTOS	INVERSÕES FINANCEIRAS	AMORTIZAÇÃO DA DÍVIDA
100 RECEITAS ORDINARIAS	163.587.000	35.939.000		121.251.000	6.387.000	10.000	
115 TRANSFERÊNCIAS DA UNIÃO - PRONATEC	1.470.000			1.470.000			
280 CONVENIOS, AJUSTES E ACORDOS COM ORGAOS FEDERAIS	704.000			80.000	624.000		
282 OUTROS CONVENIOS, AJUSTES E ACORDOS	20.000			10.000	10.000		
284 CONVENIOS, AJUSTES E ACORDOS COM ENTIDADES INTERNACIONAIS	20.000			10.000	10.000		
TOTAL	165.801.000	35.939.000		122.821.000	7.031.000	10.000	

DESPESAS CORRENTES	DESPESAS DE CAPITAL	RECURSOS VINCULADOS	RECURSOS ORDINÁRIOS	RESERVA DE CONTINGÊNCIA
158.760.000	7.041.000	165.801.000		
TOTAL DOS PROJETOS	TOTAL DAS ATIVIDADES	OPERAÇÕES ESPECIAIS	TOTAL GERAL	
13.130.000	113.671.000	39.000.000	165.801.000	

ADMINISTRAÇÃO DIRETA (R$ 1,00)

QUADRO DE DETALHAMENTO DA DESPESA POR GRUPO E FONTES

3200 - SECRETARIA DE ESTADO DE AGRICULTURA, PECUÁRIA E ABASTECIMENTO.

3201 - GABINETE DO SECRETÁRIO DE ESTADO DE AGRICULTURA, PECUÁRIA E ABASTECIMENTO.

ESPECIFICAÇÃO	AÇÃO	FONTE	MODALIDADE APLICAÇÃO	PESSOAL E ENCARGOS SOCIAIS	JUROS E ENCARGOS DA DIVIDA	OUTRAS DESPESAS CORRENTES	INVESTIMENTOS	INVERSÕES FINANCEIRAS	AMORTIZAÇÃO DA DIVIDA	TOTAL
FOLHA DE PAGAMENTO DE SERVIDORES PÚBLICOS DA SEAPA	04 122 4100 4.133									
		100	90	10.097.000		240.000				10.337.000
		100	91	2.540.000		19.000				2.559.000
GESTÃO E MANUTENÇÃO DAS ATIVIDADES DA SEAPA	04 122 4200 4.233									
		100	90			6.235.000	1.985.000	10.000		8.230.000
REGULARIZA CAMPO	20 127 1035 3.043									
		100	90			10.000	10.000			20.000
		280	90			162.000	23.000			185.000
SEGURANÇA ALIMENTAR E NUTRICIONAL	20 306 1040 3.045									
		100	90			10.000	100.000			110.000
		280	90			250.000	2.475.000			2.725.000
APL RURAL	20 608 1015 3.022									
		100	90			105.000	90.000			195.000
		280	90			10.000	10.000			20.000
GOIÁS RURAL SUSTENTÁVEL E EMPREENDEDOR	20 608 1035 3.042									
		100	90			700.000	460.000	10.000		1.170.000
		280	90			160.000	92.000.000			92.160.000
SEAPA É DE TODOS	20 608 1035 3.044									
		100	90			225.000	40.000			265.000
		280	90			10.000	10.000			20.000
ENCARGOS JUDICIÁRIOS	28 846 0100 7.105									
		100	90			10.000				10.000

TOTAL POR FONTE/GRUPO DE DESPESAS

RECURSOS DE TODAS AS FONTES

FONTE	TOTAL	GRUPO DE DESPESA					
		PESSOAL E ENCARGOS SOCIAIS	JUROS E ENCARGOS DA DÍVIDA	OUTRAS DESPESAS CORRENTES	INVESTIMENTOS	INVERSÕES FINANCEIRAS	AMORTIZAÇÃO DA DÍVIDA
100 RECEITAS ORDINARIAS	22.896.000	12.637.000		7.554.000	2.685.000	20.000	
280 CONVENIOS, AJUSTES E ACORDOS COM ORGAOS FEDERAIS	95.110.000			592.000	94.518.000		
TOTAL	118.006.000	12.637.000		8.146.000	97.203.000	20.000	

ADMINISTRAÇÃO DIRETA (R$ 1,00)

QUADRO DE DETALHAMENTO DA DESPESA POR GRUPO E FONTES

3200 - SECRETARIA DE ESTADO DE AGRICULTURA, PECUÁRIA E ABASTECIMENTO.

3201 - GABINETE DO SECRETÁRIO DE ESTADO DE AGRICULTURA, PECUÁRIA E ABASTECIMENTO.

DESPESAS CORRENTES	DESPESAS DE CAPITAL	RECURSOS VINCULADOS	RECURSOS ORDINÁRIOS	RESERVA DE CONTINGÊNCIA
20.783.000	97.223.000	118.006.000		
TOTAL DOS PROJETOS	TOTAL DAS ATIVIDADES	OPERAÇÕES ESPECIAIS	T O T A L G E R A L	
96.870.000	21.126.000	10.000	118.006.000	

ADMINISTRAÇÃO DIRETA (R$ 1,00)

QUADRO DE DETALHAMENTO DA DESPESA POR GRUPO E FONTES

3300 - SECRETARIA DE ESTADO DE INDÚSTRIA, COMÉRCIO E SERVIÇOS

3301 - GABINETE DO SECRETÁRIO DE ESTADO DE INDÚSTRIA, COMÉRCIO E SERVIÇOS

ESPECIFICAÇÃO	AÇÃO	FONTE	MODALIDADE APLICAÇÃO	PESSOAL E ENCARGOS SOCIAIS	JUROS E ENCARGOS DA DIVIDA	OUTRAS DESPESAS CORRENTES	INVESTIMENTOS	INVERSÕES FINANCEIRAS	AMORTIZAÇÃO DA DIVIDA	TOTAL
FOLHA DE PAGAMENTO DE SERVIDORES PÚBLICOS DA SIC	04 122 4100 4.136	100	90	16.000.000		300.000				16.300.000
		100	91	3.000.000		10.000				3.010.000
GESTÃO E MANUTENÇÃO DAS ATIVIDADES DA SIC	04 122 4200 4.236	100	90			208.000	208.000			416.000
		100	91			32.000				32.000
GOIÁS EMPREENDEDOR - MICROCRÉDITO	11 334 1015 2.061	100	90			10.000	10.000	10.000		30.000
DESENVOLVIMENTO REGIONAL	15 451 1015 2.059	100	90			10.000	10.000			20.000
		110	90			10.000	10.000			20.000
DESENVOLVIMENTO ECONÔMICO - PRODUZIR/FOMENTAR/FCO	22 661 1015 2.058	100	90			10.000		10.000		20.000
APOIO À IMPLANTAÇÃO E DESENVOLVIMENTO DE POLOS REGIONAIS DE MINERAÇÃO	22 663 1015 2.055	100	90			10.000		10.000		20.000
		280	90			21.000				21.000
DESENVOLVIMENTO DO SETOR MINERAL	22 663 1015 2.057	100	90			10.000	10.000	10.000		30.000
		280	90			10.000	20.000			30.000
ATENDIMENTO DE EXCELÊNCIA AO EMPREENDEDOR	23 691 1015 2.056	100	90			10.000	10.000			20.000
GOIÁS EMPREENDEDOR	23 691 1015 2.060	100	90			10.000	10.000	10.000		30.000
PROMOVER GOIÁS NACIONAL E INTERNACIONALMENTE	23 691 1018 2.072	100	90			10.000				10.000
PROSPECÇÃO DE INVESTIMENTOS	23 691 1018 2.073	100	90			10.000	10.000			20.000
INTERNACIONALIZAÇÃO DE EMPRESAS	23 693 1018 2.071	100	90			10.000				10.000

ADMINISTRAÇÃO DIRETA

(R$ 1,00)

QUADRO DE DETALHAMENTO DA DESPESA POR GRUPO E FONTES

3300 - SECRETARIA DE ESTADO DE INDÚSTRIA, COMÉRCIO E SERVIÇOS

3301 - GABINETE DO SECRETÁRIO DE ESTADO DE INDÚSTRIA, COMÉRCIO E SERVIÇOS

TOTAL POR FONTE/GRUPO DE DESPESAS

RECURSOS DE TODAS AS FONTES

FONTE	TOTAL	GRUPO DE DESPESA					
		PESSOAL E ENCARGOS SOCIAIS	JUROS E ENCARGOS DA DÍVIDA	OUTRAS DESPESAS CORRENTES	INVESTIMENTOS	INVERSÕES FINANCEIRAS	AMORTIZAÇÃO DA DÍVIDA
100 RECEITAS ORDINARIAS	19.968.000	19.000.000		650.000	268.000	50.000	
110 OPERACOES DE CREDITO INTERNAS	20.000			10.000	10.000		
280 CONVENIOS, AJUSTES E ACORDOS COM ORGAOS FEDERAIS	51.000			31.000	20.000		
TOTAL	20.039.000	19.000.000		691.000	298.000	50.000	

DESPESAS CORRENTES	DESPESAS DE CAPITAL	RECURSOS VINCULADOS	RECURSOS ORDINÁRIOS	RESERVA DE CONTINGÊNCIA
19.691.000	348.000	20.039.000		
TOTAL DOS PROJETOS	TOTAL DAS ATIVIDADES	OPERAÇÕES ESPECIAIS	TOTAL GERAL	
	20.039.000		20.039.000	

ADMINISTRAÇÃO DIRETA (R$ 1,00)

QUADRO DE DETALHAMENTO DA DESPESA POR GRUPO E FONTES

4000 - SECRETARIA-GERAL DA GOVERNADORIA

4001 - GABINETE DO CHEFE DA SECRETARIA-GERAL DA GOVERNADORIA

ESPECIFICAÇÃO	AÇÃO	FONTE	MODALIDADE APLICAÇÃO	PESSOAL E ENCARGOS SOCIAIS	JUROS E ENCARGOS DA DIVIDA	OUTRAS DESPESAS CORRENTES	INVESTIMENTOS	INVERSÕES FINANCEIRAS	AMORTIZAÇÃO DA DIVIDA	TOTAL
GOIÁS DE RESULTADOS	04 121 1012 2.046	100	90			60.000	10.000			70.000
ESTRUTURAÇÃO E IMPLANTAÇÃO DE METODOLOGIA DA REDE CAPTAÇÃO DE RECURSOS	04 121 1016 2.066	100	90			60.000	10.000			70.000
FOLHA DE PAGAMENTO DE SERVIDORES PÚBLICOS DA GOVERNADORIA	04 122 4100 4.140	100	90	9.614.000		20.000				9.634.000
		100	91	50.000		10.000				60.000
GESTÃO E MANUTENÇÃO DAS ATIVIDADES DA GOVERNADORIA	04 122 4200 4.240	100	90			300.000	100.000			400.000
		100	91			10.000				10.000
APOIO AS FAMÍLIAS DE NACIONAIS NO EXTERIOR	08 422 1017 2.069	100	90			50.000				50.000
CONSELHO ESTADUAL DE EDUCAÇÃO DE GOIÁS	12 122 1008 2.159	100	90			90.000	10.000			100.000

TOTAL POR FONTE/GRUPO DE DESPESAS

RECURSOS DE TODAS AS FONTES

FONTE	TOTAL	GRUPO DE DESPESA					
		PESSOAL E ENCARGOS SOCIAIS	JUROS E ENCARGOS DA DÍVIDA	OUTRAS DESPESAS CORRENTES	INVESTIMENTOS	INVERSÕES FINANCEIRAS	AMORTIZAÇÃO DA DÍVIDA
100 RECEITAS ORDINARIAS	10.394.000	9.664.000		600.000	130.000		
TOTAL	10.394.000	9.664.000		600.000	130.000		

DESPESAS CORRENTES	DESPESAS DE CAPITAL	RECURSOS VINCULADOS	RECURSOS ORDINÁRIOS	RESERVA DE CONTINGÊNCIA
10.264.000	130.000	10.394.000		
TOTAL DOS PROJETOS	TOTAL DAS ATIVIDADES	OPERAÇÕES ESPECIAIS	TOTAL GERAL	
	10.394.000		10.394.000	

Proposta Orçamentária do Estado 2020

Autarquias e Fundações Quadro de Detalhamento da Despesa - QDD

Somos todos GOIÁS

ADMINISTRAÇÃO INDIRETA (R$ 1,00)

QUADRO DE DETALHAMENTO DA DESPESA POR GRUPO E FONTES

1260 - SECRETARIA DE ESTADO DE COMUNICAÇÃO - ENTIDADES JURISDICIONADAS

1261 - AGÊNCIA BRASIL CENTRAL - ABC

ESPECIFICAÇÃO	AÇÃO	FONTE	MODALIDADE APLICAÇÃO	PESSOAL E ENCARGOS SOCIAIS	JUROS E ENCARGOS DA DIVIDA	OUTRAS DESPESAS CORRENTES	INVESTIMENTOS	INVERSÕES FINANCEIRAS	AMORTIZAÇÃO DA DIVIDA	TOTAL
FOLHA DE PAGAMENTO DE SERVIDORES PÚBLICOS DA ABC	04 122 4100 4.104									
		100	90	33.287.000		1.000.000				34.287.000
		100	91	3.000.000		50.000				3.050.000
		220	90	10.000						10.000
GESTÃO E MANUTENÇÃO DAS ATIVIDADES DA ABC	04 122 4200 4.204									
		100	90			1.810.000	10.000	10.000		1.830.000
		100	91			30.000				30.000
		220	90			9.239.000	10.000			9.249.000
		220	91			10.000				10.000
ABC DIGITAL	04 131 1013 2.049									
		100	90			100.000	10.000			110.000
		110	90				10.000			10.000
		220	90			1.000.000				1.000.000
ENVOLVER - GESTÃO DA QUALIDADE DE VIDA DOS SERVIDORES - ABC	24 122 1025 2.160									
		220	90			100.000				100.000
MODERNIZAÇÃO, EXPANSÃO DO SINAL DIGITAL DA TV E MELHORIA NOS TRANSMISSORES E PARQUE TECNOLÓGICO DA ABC	24 131 1013 3.021									
		100	90			200.000	10.000			210.000
		220	90			6.200.000	10.000			6.210.000
ENCARGOS JUDICIÁRIOS	28 846 0100 7.105									
		100	90			820.000				820.000
		220	90			10.000				10.000

TOTAL POR FONTE/GRUPO DE DESPESAS

RECURSOS DE TODAS AS FONTES

FONTE	TOTAL	GRUPO DE DESPESA					
		PESSOAL E ENCARGOS SOCIAIS	JUROS E ENCARGOS DA DÍVIDA	OUTRAS DESPESAS CORRENTES	INVESTIMENTOS	INVERSÕES FINANCEIRAS	AMORTIZAÇÃO DA DÍVIDA
100 RECEITAS ORDINARIAS	40.337.000	36.287.000		4.010.000	30.000	10.000	
110 OPERACOES DE CREDITO INTERNAS	10.000				10.000		
220 RECURSOS DIRETAMENTE ARRECADADOS	16.589.000	10.000		16.559.000	20.000		
TOTAL	56.936.000	36.297.000		20.569.000	60.000	10.000	

ADMINISTRAÇÃO INDIRETA (R$ 1,00)

QUADRO DE DETALHAMENTO DA DESPESA POR GRUPO E FONTES

1260 - SECRETARIA DE ESTADO DE COMUNICAÇÃO - ENTIDADES JURISDICIONADAS

1261 - AGÊNCIA BRASIL CENTRAL - ABC

TOTAL POR FONTE/GRUPO DE DESPESAS

RECURSOS DE TODAS AS FONTES

FONTE	TOTAL	GRUPO DE DESPESA					
		PESSOAL E ENCARGOS SOCIAIS	JUROS E ENCARGOS DA DÍVIDA	OUTRAS DESPESAS CORRENTES	INVESTIMENTOS	INVERSÕES FINANCEIRAS	AMORTIZAÇÃO DA DÍVIDA

DESPESAS CORRENTES	DESPESAS DE CAPITAL	RECURSOS VINCULADOS	RECURSOS ORDINÁRIOS	RESERVA DE CONTINGÊNCIA
56.866.000	70.000	56.936.000		
TOTAL DOS PROJETOS	TOTAL DAS ATIVIDADES	OPERAÇÕES ESPECIAIS	T O T A L G E R A L	
6.420.000	49.686.000	830.000	56.936.000	

ADMINISTRAÇÃO INDIRETA (R$ 1,00)

QUADRO DE DETALHAMENTO DA DESPESA POR GRUPO E FONTES

1760 - SECRETARIA DE ESTADO DA ECONOMIA - ENTIDADES JURISDICIONADAS

1761 - AGÊNCIA GOIANA DE REGULAÇÃO, CONTROLE E FISCALIZAÇÃO DE SERVIÇOS PÚBLICOS - AGR

ESPECIFICAÇÃO	AÇÃO	FONTE	MODALIDADE APLICAÇÃO	PESSOAL E ENCARGOS SOCIAIS	JUROS E ENCARGOS DA DIVIDA	OUTRAS DESPESAS CORRENTES	INVESTIMENTOS	INVERSÕES FINANCEIRAS	AMORTIZAÇÃO DA DIVIDA	TOTAL
FOLHA DE PAGAMENTO DE SERVIDORES PÚBLICOS DA AGR	04 122 4100 4.110									
		100	90	24.000.000		400.000				24.400.000
		100	91	3.000.000						3.000.000
		220	90			180.000				180.000
		220	91			10.000				10.000
FISCALIZAÇÃO DE SERVIÇOS PÚBLICOS	04 125 1005 2.007									
		100	90			400.000	100.000			500.000
		100	91			100.000				100.000
		220	90			1.900.000	100.000			2.000.000
		290	90			1.146.000	30.000			1.176.000
MODERNIZAÇÃO ADMINISTRATIVA	04 125 1005 3.008									
		100	90			40.000	10.000			50.000
		220	90			700.000	150.000			850.000
		290	90			250.000	50.000			300.000
GESTÃO E MANUTENÇÃO DAS ATIVIDADES DA AGR	04 125 4200 4.210									
		100	90			950.000	140.000	10.000		1.100.000
		100	91			250.000				250.000
		220	90			3.310.000	886.000	10.000		4.206.000
		290	90			90.000	10.000			100.000

TOTAL POR FONTE/GRUPO DE DESPESAS

RECURSOS DE TODAS AS FONTES

FONTE	TOTAL	GRUPO DE DESPESA					
		PESSOAL E ENCARGOS SOCIAIS	JUROS E ENCARGOS DA DÍVIDA	OUTRAS DESPESAS CORRENTES	INVESTIMENTOS	INVERSÕES FINANCEIRAS	AMORTIZAÇÃO DA DÍVIDA
100 RECEITAS ORDINARIAS	29.400.000	27.000.000		2.140.000	250.000	10.000	
220 RECURSOS DIRETAMENTE ARRECADADOS	7.246.000			6.100.000	1.136.000	10.000	
290 CONVENIOS, AJUSTES E ACORDOS COM ORGAOS FEDERAIS	1.576.000			1.486.000	90.000		
TOTAL	38.222.000	27.000.000		9.726.000	1.476.000	20.000	

ADMINISTRAÇÃO INDIRETA (R$ 1,00)

QUADRO DE DETALHAMENTO DA DESPESA POR GRUPO E FONTES

1760 - SECRETARIA DE ESTADO DA ECONOMIA - ENTIDADES JURISDICIONADAS

1761 - AGÊNCIA GOIANA DE REGULAÇÃO, CONTROLE E FISCALIZAÇÃO DE SERVIÇOS PÚBLICOS - AGR

DESPESAS CORRENTES	DESPESAS DE CAPITAL	RECURSOS VINCULADOS	RECURSOS ORDINÁRIOS	RESERVA DE CONTINGÊNCIA
36.726.000	1.496.000	38.222.000		
TOTAL DOS PROJETOS	TOTAL DAS ATIVIDADES	OPERAÇÕES ESPECIAIS	TOTAL GERAL	
1.200.000	37.022.000		38.222.000	

ADMINISTRAÇÃO INDIRETA (R$ 1,00)

QUADRO DE DETALHAMENTO DA DESPESA POR GRUPO E FONTES

1760 - SECRETARIA DE ESTADO DA ECONOMIA - ENTIDADES JURISDICIONADAS

1762 - GOIÁS PREVIDÊNCIA - GOIASPREV

ESPECIFICAÇÃO	AÇÃO	FONTE	MODALIDADE APLICAÇÃO	PESSOAL E ENCARGOS SOCIAIS	JUROS E ENCARGOS DA DIVIDA	OUTRAS DESPESAS CORRENTES	INVESTIMENTOS	INVERSÕES FINANCEIRAS	AMORTIZAÇÃO DA DIVIDA	TOTAL
CONTRIBUIÇÕES AO PASEP	04 122 0100 7.102									
		330	90			14.000.000				14.000.000
APOSENTADORIA PROGRAMADA	04 122 1025 3.031									
		100	90			20.000	20.000			40.000
		330	90			10.000	10.000			20.000
FOLHA DE PAGAMENTO DE SERVIDORES PÚBLICOS DA GOIASPREV	04 122 4100 4.111									
		330	90	24.000.000		400.000				24.400.000
		330	91	3.600.000		20.000				3.620.000
GESTÃO E MANUTENÇÃO DAS ATIVIDADES DA GOIASPREV	04 122 4200 4.211									
		330	90			24.069.000	1.000.000			25.069.000
CENTRALIZAÇÃO DOS DADOS PREVIDENCIÁRIOS	09 122 1025 2.088									
		100	90			10.000	10.000			20.000
		330	90			10.000	10.000			20.000
ENCARGOS ESPECIAIS GERAIS	09 272 0100 7.104									
		300	91			12.000				12.000
		330	90	10.000		10.000				20.000
ENCARGOS JUDICIÁRIOS	28 846 0100 7.105									
		330	90	10.000		200.000				210.000

TOTAL POR FONTE/GRUPO DE DESPESAS

RECURSOS DE TODAS AS FONTES

FONTE	TOTAL	GRUPO DE DESPESA					
		PESSOAL E ENCARGOS SOCIAIS	JUROS E ENCARGOS DA DÍVIDA	OUTRAS DESPESAS CORRENTES	INVESTIMENTOS	INVERSÕES FINANCEIRAS	AMORTIZAÇÃO DA DÍVIDA
100 RECEITAS ORDINARIAS	60.000			30.000	30.000		
300 RECURSOS DESTINADOS AO RPPS	12.000			12.000			
330 RECURSOS DESTINADOS AO RPPS - TAXA DE ADMINISTRAÇÃO	67.359.000	27.620.000		38.719.000	1.020.000		
TOTAL	67.431.000	27.620.000		38.761.000	1.050.000		

DESPESAS CORRENTES	DESPESAS DE CAPITAL	RECURSOS VINCULADOS	RECURSOS ORDINÁRIOS	RESERVA DE CONTINGÊNCIA

ADMINISTRAÇÃO INDIRETA (R$ 1,00)

QUADRO DE DETALHAMENTO DA DESPESA POR GRUPO E FONTES

1760 - SECRETARIA DE ESTADO DA ECONOMIA - ENTIDADES JURISDICIONADAS

1762 - GOIÁS PREVIDÊNCIA - GOIASPREV

66.381.000	1.050.000	67.431.000		
TOTAL DOS PROJETOS	TOTAL DAS ATIVIDADES	OPERAÇÕES ESPECIAIS	T O T A L G E R A L	
60.000	53.129.000	14.242.000	67.431.000	

ADMINISTRAÇÃO INDIRETA (R$ 1,00)

QUADRO DE DETALHAMENTO DA DESPESA POR GRUPO E FONTES

1860 - SECRETARIA DE ESTADO DA ADMINISTRAÇÃO - ENTIDADES JURISDICIONADAS

1861 - INSTITUTO DE ASSISTÊNCIA DOS SERVIDORES PÚBLICOS DO ESTADO DE GOIÁS - IPASGO

ESPECIFICAÇÃO	AÇÃO	FONTE	MODALIDADE APLICAÇÃO	PESSOAL E ENCARGOS SOCIAIS	JUROS E ENCARGOS DA DIVIDA	OUTRAS DESPESAS CORRENTES	INVESTIMENTOS	INVERSÕES FINANCEIRAS	AMORTIZAÇÃO DA DIVIDA	TOTAL
DESENVOLVIMENTO DE AÇÕES DE PROMOÇÃO E CONTROLE DA SAÚDE	04 122 1025 2.094	220	90			5.000.000	10.000			5.010.000
FOLHA DE PAGAMENTO DE SERVIDORES PÚBLICOS DO IPASGO	04 122 4100 4.113	220	90	50.000.000		200.000				50.200.000
		220	91	10.000.000		55.000				10.055.000
GESTÃO E MANUTENÇÃO DAS ATIVIDADES DO IPASGO	04 122 4200 4.213	100	90			10.000				10.000
		220	90			110.000.000	4.000.000	10.000		114.010.000
		220	91			400.000				400.000
GESTÃO DA TECNOLOGIA DA INFORMAÇÃO	04 572 1012 2.045	220	90			10.000	10.000.000			10.010.000
IMPLEMENTAÇÃO DE SERVIÇOS DE ASSISTÊNCIA A SAÚDE	10 122 1025 2.095	220	90			1.415.457.000	10.000.000			1.425.457.000
ENCARGOS JUDICIÁRIOS	28 846 0100 7.105	220	90			4.500.000				4.500.000

TOTAL POR FONTE/GRUPO DE DESPESAS

RECURSOS DE TODAS AS FONTES

FONTE	TOTAL	GRUPO DE DESPESA					
		PESSOAL E ENCARGOS SOCIAIS	JUROS E ENCARGOS DA DÍVIDA	OUTRAS DESPESAS CORRENTES	INVESTIMENTOS	INVERSÕES FINANCEIRAS	AMORTIZAÇÃO DA DÍVIDA
100 RECEITAS ORDINARIAS	10.000			10.000			
220 RECURSOS DIRETAMENTE ARRECADADOS	1.619.642.000	60.000.000		1.535.622.000	24.010.000	10.000	
TOTAL	1.619.652.000	60.000.000		1.535.632.000	24.010.000	10.000	

DESPESAS CORRENTES	DESPESAS DE CAPITAL	RECURSOS VINCULADOS	RECURSOS ORDINÁRIOS	RESERVA DE CONTINGÊNCIA
1.595.632.000	24.020.000	1.619.652.000		
TOTAL DOS PROJETOS	TOTAL DAS ATIVIDADES	OPERAÇÕES ESPECIAIS	TOTAL GERAL	
	1.615.152.000	4.500.000	1.619.652.000	

ADMINISTRAÇÃO INDIRETA (R$ 1,00)

QUADRO DE DETALHAMENTO DA DESPESA POR GRUPO E FONTES

2960 - SECRETARIA DE ESTADO DA SEGURANÇA PÚBLICA - ENTIDADES JURISDICIONADAS

2961 - DEPARTAMENTO ESTADUAL DE TRÂNSITO - DETRAN

ESPECIFICAÇÃO	AÇÃO	FONTE	MODALIDADE APLICAÇÃO	PESSOAL E ENCARGOS SOCIAIS	JUROS E ENCARGOS DA DIVIDA	OUTRAS DESPESAS CORRENTES	INVESTIMENTOS	INVERSÕES FINANCEIRAS	AMORTIZAÇÃO DA DIVIDA	TOTAL
CONSTRUÇÃO, REFORMA, ESTRUTURAÇÃO E MODERNIZAÇÃO DA INFRAESTRUTURA DO DETRAN E MOBILIDADE URBANA	06 122 1036 2.126									
		100	90			7.945.000	4.235.000			12.180.000
		220	90			20.000.000	4.000.000			24.000.000
		221	90			23.226.000	4.200.000			27.426.000
		292	90			1.419.000				1.419.000
EXCELÊNCIA NO ATENDIMENTO E TRÂNSITO SEGURO	06 122 1036 2.127									
		100	90			57.253.000	3.685.000			60.938.000
		100	91			30.185.000				30.185.000
		220	90			18.178.000	2.014.000			20.192.000
		221	90			14.250.000	4.750.000			19.000.000
		292	90			1.418.000				1.418.000
FOLHA DE PAGAMENTO DE SERVIDORES PÚBLICOS DO DETRAN	06 122 4100 4.127									
		100	90	90.000.000		10.000.000				100.000.000
		100	91	12.000.000		200.000				12.200.000
		221	90	6.000.000						6.000.000
GESTÃO E MANUTENÇÃO DAS ATIVIDADES DO DETRAN	06 122 4200 4.227									
		100	90			45.271.000				45.271.000
		220	90			10.949.000				10.949.000
ENCARGOS JUDICIÁRIOS - DETRAN	06 846 0100 7.107									
		100	90			5.000.000				5.000.000
RESERVA DE CONTINGÊNCIA	99 999 9999 9.000									
		220	90							5.000.000

TOTAL POR FONTE/GRUPO DE DESPESAS

RECURSOS DE TODAS AS FONTES

FONTE	TOTAL	GRUPO DE DESPESA					
		PESSOAL E ENCARGOS SOCIAIS	JUROS E ENCARGOS DA DÍVIDA	OUTRAS DESPESAS CORRENTES	INVESTIMENTOS	INVERSÕES FINANCEIRAS	AMORTIZAÇÃO DA DÍVIDA
100 RECEITAS ORDINARIAS	265.774.000	102.000.000		155.854.000	7.920.000		
220 RECURSOS DIRETAMENTE ARRECADADOS	60.141.000			49.127.000	6.014.000		
221 RECURSOS VINCULADOS AO TRÂNSITO	52.426.000	6.000.000		37.476.000	8.950.000		
292 OUTROS CONVENIOS, AJUSTES E ACORDOS	2.837.000			2.837.000			

ADMINISTRAÇÃO INDIRETA

(R$ 1,00)

QUADRO DE DETALHAMENTO DA DESPESA POR GRUPO E FONTES

2960 - SECRETARIA DE ESTADO DA SEGURANÇA PÚBLICA - ENTIDADES JURISDICIONADAS

2961 - DEPARTAMENTO ESTADUAL DE TRÂNSITO - DETRAN

TOTAL POR FONTE/GRUPO DE DESPESAS

RECURSOS DE TODAS AS FONTES

FONTE	TOTAL	GRUPO DE DESPESA					
		PESSOAL E ENCARGOS SOCIAIS	JUROS E ENCARGOS DA DÍVIDA	OUTRAS DESPESAS CORRENTES	INVESTIMENTOS	INVERSÕES FINANCEIRAS	AMORTIZAÇÃO DA DÍVIDA
TOTAL	381.178.000	108.000.000		245.294.000	22.884.000		

DESPESAS CORRENTES 353.294.000	DESPESAS DE CAPITAL 22.884.000	RECURSOS VINCULADOS 381.178.000	RECURSOS ORDINÁRIOS	RESERVA DE CONTINGÊNCIA 5.000.000
TOTAL DOS PROJETOS	TOTAL DAS ATIVIDADES 371.178.000	OPERAÇÕES ESPECIAIS 10.000.000	TOTAL GERAL 381.178.000	

ADMINISTRAÇÃO INDIRETA (R$ 1,00)

QUADRO DE DETALHAMENTO DA DESPESA POR GRUPO E FONTES

3160 - SECRETARIA DE ESTADO DE DESENVOLVIMENTO E INOVAÇÃO - ENTIDADES JURISDICIONADAS

3161 - FUNDAÇÃO DE AMPARO À PESQUISA DO ESTADO DE GOIÁS - FAPEG

ESPECIFICAÇÃO	AÇÃO	FONTE	MODALIDADE APLICAÇÃO	PESSOAL E ENCARGOS SOCIAIS	JUROS E ENCARGOS DA DIVIDA	OUTRAS DESPESAS CORRENTES	INVESTIMENTOS	INVERSÕES FINANCEIRAS	AMORTIZAÇÃO DA DIVIDA	TOTAL
FOLHA DE PAGAMENTO DE SERVIDORES PÚBLICOS DA FAPEG	19 122 4100 4.131									
		100	90	8.460.000		110.000				8.570.000
		100	91	984.000		10.000				994.000
GESTÃO E MANUTENÇÃO DAS ATIVIDADES DA FAPEG	19 122 4200 4.231									
		100	90			2.860.000	100.000	10.000		2.970.000
		100	91			130.000				130.000
PESQUISA EM CTI	19 571 1004 2.005									
		100	90			5.464.000	10.000			5.474.000
		290	90			200.000	104.000			304.000
		291	90			10.000				10.000
		292	90			272.000	10.000			282.000
INOVAÇÃO E POPULARIZAÇÃO DA CIÊNCIA	19 573 1020 2.075									
		100	90			5.000.000	1.426.000			6.426.000
		290	90			200.000	106.000			306.000
		292	90			30.000	20.000			50.000

TOTAL POR FONTE/GRUPO DE DESPESAS

RECURSOS DE TODAS AS FONTES

FONTE	TOTAL	GRUPO DE DESPESA					
		PESSOAL E ENCARGOS SOCIAIS	JUROS E ENCARGOS DA DÍVIDA	OUTRAS DESPESAS CORRENTES	INVESTIMENTOS	INVERSÕES FINANCEIRAS	AMORTIZAÇÃO DA DÍVIDA
100 RECEITAS ORDINARIAS	24.564.000	9.444.000		13.574.000	1.536.000	10.000	
290 CONVENIOS, AJUSTES E ACORDOS COM ORGAOS FEDERAIS	610.000			400.000	210.000		
291 CONVENIOS, AJUSTES E ACORDOS COM ORGAOS MUNICIPAIS	10.000			10.000			
292 OUTROS CONVENIOS, AJUSTES E ACORDOS	332.000			302.000	30.000		
TOTAL	25.516.000	9.444.000		14.286.000	1.776.000	10.000	

DESPESAS CORRENTES	DESPESAS DE CAPITAL	RECURSOS VINCULADOS	RECURSOS ORDINÁRIOS	RESERVA DE CONTINGÊNCIA
23.730.000	1.786.000	25.516.000		

ADMINISTRAÇÃO INDIRETA (R$ 1,00)

QUADRO DE DETALHAMENTO DA DESPESA POR GRUPO E FONTES

3160 - SECRETARIA DE ESTADO DE DESENVOLVIMENTO E INOVAÇÃO - ENTIDADES JURISDICIONADAS

3161 - FUNDAÇÃO DE AMPARO À PESQUISA DO ESTADO DE GOIÁS - FAPEG

TOTAL DOS PROJETOS	TOTAL DAS ATIVIDADES	OPERAÇÕES ESPECIAIS	T O T A L G E R A L
	25.516.000		25.516.000

ADMINISTRAÇÃO INDIRETA (R$ 1,00)

QUADRO DE DETALHAMENTO DA DESPESA POR GRUPO E FONTES

3160 - SECRETARIA DE ESTADO DE DESENVOLVIMENTO E INOVAÇÃO - ENTIDADES JURISDICIONADAS

3162 - UNIVERSIDADE ESTADUAL DE GOIÁS - UEG

ESPECIFICAÇÃO	AÇÃO	FONTE	MODALIDADE APLICAÇÃO	PESSOAL E ENCARGOS SOCIAIS	JUROS E ENCARGOS DA DIVIDA	OUTRAS DESPESAS CORRENTES	INVESTIMENTOS	INVERSÕES FINANCEIRAS	AMORTIZAÇÃO DA DIVIDA	TOTAL
ENCARGOS JUDICIÁRIOS	12 364 0100 7.105									
		100	90			2.345.000				2.345.000
		220	90			100.000				100.000
ACESSO, PERMANÊNCIA, PARTICIPAÇÃO E ÊXITO NA EDUCAÇÃO SUPERIOR DE QUALIDADE, EMPREENDEDORA E INOVADORA.	12 364 1038 2.133									
		100	50			130.000				130.000
		100	90			8.933.000	8.776.000			17.709.000
		115	90			3.000.000				3.000.000
		220	90			690.000	500.000			1.190.000
		290	90			4.045.000	7.215.000			11.260.000
		291	90			25.000	25.000			50.000
		292	90			531.000	5.000.000			5.531.000
FOLHA DE PAGAMENTO DE SERVIDORES PÚBLICOS DA UEG	12 364 4100 4.132									
		100	90	221.796.000		8.033.000				229.829.000
		100	91	51.861.000		108.000				51.969.000
		220	90	1.000.000		100.000				1.100.000
		220	91			10.000				10.000
GESTÃO E MANUTENÇÃO DAS ATIVIDADES DA UEG	12 364 4200 4.232									
		100	90			15.214.000				15.214.000
		220	90			1.600.000				1.600.000

TOTAL POR FONTE/GRUPO DE DESPESAS

RECURSOS DE TODAS AS FONTES

FONTE	TOTAL	GRUPO DE DESPESA					
		PESSOAL E ENCARGOS SOCIAIS	JUROS E ENCARGOS DA DÍVIDA	OUTRAS DESPESAS CORRENTES	INVESTIMENTOS	INVERSÕES FINANCEIRAS	AMORTIZAÇÃO DA DÍVIDA
100 RECEITAS ORDINARIAS	317.196.000	273.657.000		34.763.000	8.776.000		
115 TRANSFERÊNCIAS DA UNIÃO - PRONATEC	3.000.000			3.000.000			
220 RECURSOS DIRETAMENTE ARRECADADOS	4.000.000	1.000.000		2.500.000	500.000		
290 CONVENIOS, AJUSTES E ACORDOS COM ORGAOS FEDERAIS	11.260.000			4.045.000	7.215.000		
291 CONVENIOS, AJUSTES E ACORDOS COM ORGAOS MUNICIPAIS	50.000			25.000	25.000		

ADMINISTRAÇÃO INDIRETA (R$ 1,00)

QUADRO DE DETALHAMENTO DA DESPESA POR GRUPO E FONTES

3160 - SECRETARIA DE ESTADO DE DESENVOLVIMENTO E INOVAÇÃO - ENTIDADES JURISDICIONADAS

3162 - UNIVERSIDADE ESTADUAL DE GOIÁS - UEG

TOTAL POR FONTE/GRUPO DE DESPESAS

RECURSOS DE TODAS AS FONTES

FONTE	TOTAL	GRUPO DE DESPESA					
		PESSOAL E ENCARGOS SOCIAIS	JUROS E ENCARGOS DA DÍVIDA	OUTRAS DESPESAS CORRENTES	INVESTIMENTOS	INVERSÕES FINANCEIRAS	AMORTIZAÇÃO DA DÍVIDA
292 OUTROS CONVENIOS, AJUSTES E ACORDOS	5.531.000			531.000	5.000.000		
TOTAL	341.037.000	274.657.000		44.864.000	21.516.000		

DESPESAS CORRENTES	DESPESAS DE CAPITAL	RECURSOS VINCULADOS	RECURSOS ORDINÁRIOS	RESERVA DE CONTINGÊNCIA
319.521.000	21.516.000	341.037.000		
TOTAL DOS PROJETOS	TOTAL DAS ATIVIDADES	OPERAÇÕES ESPECIAIS	TOTAL GERAL	
	338.592.000	2.445.000	341.037.000	

ADMINISTRAÇÃO INDIRETA (R$ 1,00)

QUADRO DE DETALHAMENTO DA DESPESA POR GRUPO E FONTES

3160 - SECRETARIA DE ESTADO DE DESENVOLVIMENTO E INOVAÇÃO - ENTIDADES JURISDICIONADAS

3163 - AGÊNCIA GOIANA DE INFRAESTRUTURA E TRANSPORTES - GOINFRA

ESPECIFICAÇÃO	AÇÃO	FONTE	MODALIDADE APLICAÇÃO	PESSOAL E ENCARGOS SOCIAIS	JUROS E ENCARGOS DA DIVIDA	OUTRAS DESPESAS CORRENTES	INVESTIMENTOS	INVERSÕES FINANCEIRAS	AMORTIZAÇÃO DA DIVIDA	TOTAL
INFRAESTRUTURA CIVIL SUSTENTÁVEL	04 122 1003 2.004									
		100	90			3.192.000	10.000	10.000		3.212.000
		110	90			10.000				10.000
		111	90				10.000			10.000
		220	90			1.000.000	70.000			1.070.000
		221	90			4.618.000	5.000.000			9.618.000
		290	90				10.000			10.000
		291	90				10.000			10.000
		292	90				10.000			10.000
FOLHA DE PAGAMENTO DE SERVIDORES PÚBLICOS DA GOINFRA	04 122 4100 4.117									
		100	90	112.000.000		800.000				112.800.000
		100	91	11.000.000		300.000				11.300.000
		220	90	10.000						10.000
GESTÃO E MANUTENÇÃO DAS ATIVIDADES DA GOINFRA	04 122 4200 4.217									
		100	90			5.777.000	1.450.000	1.000.000		8.227.000
		100	91			300.000				300.000
		220	90			2.612.000	200.000	10.000		2.822.000
PAVIMENTAÇÃO DA MALHA VIÁRIA E CONSTRUÇÃO DE SUAS OBRAS DE ARTES, E AERÓDROMOS ESTADUAIS.	04 131 1041 2.141									
		100	90			10.000	10.000			20.000
		220	90			100.000	10.000			110.000
		221	90			1.000.000	100.000			1.100.000
ENCARGOS JUDICIÁRIOS	04 846 0100 7.105									
		100	90			10.000				10.000
INFRAESTRUTURA CIVIL SUSTENTÁVEL	10 122 1003 2.004									
		100	90			10.000	10.000			20.000
INFRAESTRUTURA CIVIL SUSTENTÁVEL	10 302 1003 2.004									
		100	90			10.000	10.000			20.000
		110	90				10.350.000			10.350.000
		111	90				10.000			10.000
INFRAESTRUTURA CIVIL SUSTENTÁVEL	12 368 1003 2.004									
		100	90			10.000	10.000			20.000
PAVIMENTAÇÃO DA MALHA VIÁRIA E CONSTRUÇÃO DE SUAS OBRAS DE ARTES, E AERÓDROMOS ESTADUAIS.	15 451 1041 2.141									
		100	90			10.000	10.000			20.000
		110	90			500.000	13.000.000			13.500.000
		220	90			200.000	200.000			400.000

ADMINISTRAÇÃO INDIRETA (R$ 1,00)

QUADRO DE DETALHAMENTO DA DESPESA POR GRUPO E FONTES

3160 - SECRETARIA DE ESTADO DE DESENVOLVIMENTO E INOVAÇÃO - ENTIDADES JURISDICIONADAS

3163 - AGÊNCIA GOIANA DE INFRAESTRUTURA E TRANSPORTES - GOINFRA

ESPECIFICAÇÃO	AÇÃO	FONTE	MODALIDADE APLICAÇÃO	PESSOAL E ENCARGOS SOCIAIS	JUROS E ENCARGOS DA DIVIDA	OUTRAS DESPESAS CORRENTES	INVESTIMENTOS	INVERSÕES FINANCEIRAS	AMORTIZAÇÃO DA DIVIDA	TOTAL
		221	90			3.000.000	300.000			3.300.000
		290	90			10.000	10.000			20.000
		291	90			10.000	10.000			20.000
		292	90			10.000	10.000			20.000
CONCESSÃO RODOVIÁRIA	26 130 1041 2.139									
		100	90			1.500.000	1.500.000			3.000.000
		220	90			10.000	10.000			20.000
PAVIMENTAÇÃO DA MALHA VIÁRIA E CONSTRUÇÃO DE SUAS OBRAS DE ARTES, E AERÓDROMOS ESTADUAIS.	26 781 1041 2.141									
		100	90			10.000	10.000			20.000
		110	90				16.000.000			16.000.000
		220	90			10.000				10.000
		221	90			840.000	1.500.000			2.340.000
		290	90			10.000	10.000			20.000
		291	90			10.000	10.000			20.000
		292	90			10.000	10.000			20.000
POLICIAMENTO PREVENTIVO, REPRESSIVO, FISCALIZAÇÃO E SEGURANÇA VIÁRIA.	26 782 1036 2.125									
		100	90	10.000		10.000	10.000			30.000
		220	90	10.000		10.000	10.000	10.000		40.000
		221	90			23.000.000	25.000.000			48.000.000
MANUTENÇÃO DA MALHA VIÁRIA, SUAS OBRAS DE ARTES, E AERÓDROMOS ESTADUAIS.	26 782 1041 2.140									
		100	90			10.000	10.000			20.000
		110	90			10.000	10.000			20.000
		117	90			20.000	10.000			30.000
		118	90			10.000	10.000			20.000
		220	90			100.000	200.000			300.000
		221	90			1.000.000	2.000.000			3.000.000
		290	90			10.000				10.000
		291	90			10.000				10.000
		292	90			10.000				10.000
PAVIMENTAÇÃO DA MALHA VIÁRIA E CONSTRUÇÃO DE SUAS OBRAS DE ARTES, E AERÓDROMOS ESTADUAIS.	26 782 1041 2.141									
		100	90			10.000	10.000			20.000
		110	90				80.000.000			80.000.000
		117	90				10.000			10.000

ADMINISTRAÇÃO INDIRETA (R$ 1,00)

QUADRO DE DETALHAMENTO DA DESPESA POR GRUPO E FONTES

3160 - SECRETARIA DE ESTADO DE DESENVOLVIMENTO E INOVAÇÃO - ENTIDADES JURISDICIONADAS

3163 - AGÊNCIA GOIANA DE INFRAESTRUTURA E TRANSPORTES - GOINFRA

ESPECIFICAÇÃO	AÇÃO	FONTE	MODALIDADE APLICAÇÃO	PESSOAL E ENCARGOS SOCIAIS	JUROS E ENCARGOS DA DIVIDA	OUTRAS DESPESAS CORRENTES	INVESTIMENTOS	INVERSÕES FINANCEIRAS	AMORTIZAÇÃO DA DIVIDA	TOTAL
		118	90			100.000	11.418.000			11.518.000
		220	90			10.000	10.000			20.000
		221	90			1.000.000	36.983.000			37.983.000
		290	90				10.000			10.000
		291	90				10.000			10.000
		292	90				10.000			10.000
RECONSTRUÇÃO DA MALHA VIÁRIA, SUAS OBRAS DE ARTES, E AERÓDROMOS ESTADUAIS.	26 782 1041 2.142									
		100	90			10.000	10.000			20.000
		110	90			100.000	80.000.000			80.100.000
		118	90			100.000	500.000			600.000
		220	90			1.000.000	10.000			1.010.000
		221	90			4.000.000	6.000.000			10.000.000
		290	90				10.000			10.000
		291	90				10.000			10.000
		292	90				10.000			10.000
SEGURANÇA RODOVIÁRIA	26 782 1041 2.143									
		100	90			10.000	10.000			20.000
		220	90			10.000	10.000			20.000
		221	90			7.460.000	5.000.000			12.460.000
RECONSTRUÇÃO DA MALHA VIÁRIA, SUAS OBRAS DE ARTES, E AERÓDROMOS ESTADUAIS.	27 451 1041 2.142									
		100	90			10.000	10.000			20.000
		221	90			100.000	100.000			200.000

TOTAL POR FONTE/GRUPO DE DESPESAS

RECURSOS DE TODAS AS FONTES

FONTE	TOTAL	GRUPO DE DESPESA					
		PESSOAL E ENCARGOS SOCIAIS	JUROS E ENCARGOS DA DÍVIDA	OUTRAS DESPESAS CORRENTES	INVESTIMENTOS	INVERSÕES FINANCEIRAS	AMORTIZAÇÃO DA DÍVIDA
100 RECEITAS ORDINARIAS	139.099.000	123.010.000		11.999.000	3.080.000	1.010.000	
110 OPERACOES DE CREDITO INTERNAS	199.980.000			620.000	199.360.000		
111 OPERACOES DE CREDITO EXTERNAS	20.000				20.000		

ADMINISTRAÇÃO INDIRETA (R$ 1,00)

QUADRO DE DETALHAMENTO DA DESPESA POR GRUPO E FONTES

3160 - SECRETARIA DE ESTADO DE DESENVOLVIMENTO E INOVAÇÃO - ENTIDADES JURISDICIONADAS

3163 - AGÊNCIA GOIANA DE INFRAESTRUTURA E TRANSPORTES - GOINFRA

TOTAL POR FONTE/GRUPO DE DESPESAS

RECURSOS DE TODAS AS FONTES

FONTE	TOTAL	GRUPO DE DESPESA					
		PESSOAL E ENCARGOS SOCIAIS	JUROS E ENCARGOS DA DÍVIDA	OUTRAS DESPESAS CORRENTES	INVESTIMENTOS	INVERSÕES FINANCEIRAS	AMORTIZAÇÃO DA DÍVIDA
117 COTA-PARTE DA CONTRIBUIÇÃO DE INTERVENÇÃO NO DOMINIO ECONOMICO - CIDE	40.000			20.000	20.000		
118 COTA-PARTE DO FUNDO ESPECIAL DO PETRÓLEO - FEP	12.138.000			210.000	11.928.000		
220 RECURSOS DIRETAMENTE ARRECADADOS	5.832.000	20.000		5.062.000	730.000	20.000	
221 RECURSOS VINCULADOS AO TRÂNSITO	128.001.000			46.018.000	81.983.000		
290 CONVENIOS, AJUSTES E ACORDOS COM ORGAOS FEDERAIS	80.000			30.000	50.000		
291 CONVENIOS, AJUSTES E ACORDOS COM ORGAOS MUNICIPAIS	80.000			30.000	50.000		
292 OUTROS CONVENIOS, AJUSTES E ACORDOS	80.000			30.000	50.000		
TOTAL	485.350.000	123.030.000		64.019.000	297.271.000	1.030.000	

DESPESAS CORRENTES	DESPESAS DE CAPITAL	RECURSOS VINCULADOS	RECURSOS ORDINÁRIOS	RESERVA DE CONTINGÊNCIA
187.049.000	298.301.000	485.350.000		
TOTAL DOS PROJETOS	TOTAL DAS ATIVIDADES	OPERAÇÕES ESPECIAIS	TOTAL GERAL	
	485.340.000	10.000	485.350.000	

ADMINISTRAÇÃO INDIRETA (R$ 1,00)

QUADRO DE DETALHAMENTO DA DESPESA POR GRUPO E FONTES

3260 - SECRETARIA DE ESTADO DE AGRICULTURA, PECUÁRIA E ABASTECIMENTO - ENTIDADES JURISDICIONADAS.

3261 - AGÊNCIA GOIANA DE DEFESA AGROPECUÁRIA - AGRODEFESA

ESPECIFICAÇÃO	AÇÃO	FONTE	MODALIDADE APLICAÇÃO	PESSOAL E ENCARGOS SOCIAIS	JUROS E ENCARGOS DA DIVIDA	OUTRAS DESPESAS CORRENTES	INVESTIMENTOS	INVERSÕES FINANCEIRAS	AMORTIZAÇÃO DA DIVIDA	TOTAL
FOLHA DE PAGAMENTO DE SERVIDORES PÚBLICOS DA AGRODEFESA	20 122 4100 4.134									
		100	90	98.120.000		500.000				98.620.000
		100	91	21.156.000		50.000				21.206.000
GESTÃO E MANUTENÇÃO DAS ATIVIDADES DA AGRODEFESA	20 122 4200 4.234									
		100	90			3.300.000	100.000			3.400.000
		220	90			350.000	50.000			400.000
PROMOVER A SANIDADE ANIMAL, VEGETAL E SAÚDE PÚBLICA	20 609 1035 2.121									
		100	90			5.400.000	1.000.000			6.400.000
		220	90			1.664.000	50.000			1.714.000
		290	90			142.000	100.000			242.000
ENCARGOS JUDICIÁRIOS	28 846 0100 7.105									
		100	90	500.000		200.000				700.000

TOTAL POR FONTE/GRUPO DE DESPESAS

RECURSOS DE TODAS AS FONTES

FONTE	TOTAL	GRUPO DE DESPESA					
		PESSOAL E ENCARGOS SOCIAIS	JUROS E ENCARGOS DA DÍVIDA	OUTRAS DESPESAS CORRENTES	INVESTIMENTOS	INVERSÕES FINANCEIRAS	AMORTIZAÇÃO DA DÍVIDA
100 RECEITAS ORDINARIAS	130.326.000	119.776.000		9.450.000	1.100.000		
220 RECURSOS DIRETAMENTE ARRECADADOS	2.114.000			2.014.000	100.000		
290 CONVENIOS, AJUSTES E ACORDOS COM ORGAOS FEDERAIS	242.000			142.000	100.000		
TOTAL	132.682.000	119.776.000		11.606.000	1.300.000		

DESPESAS CORRENTES	DESPESAS DE CAPITAL	RECURSOS VINCULADOS	RECURSOS ORDINÁRIOS	RESERVA DE CONTINGÊNCIA
131.382.000	1.300.000	132.682.000		
TOTAL DOS PROJETOS	TOTAL DAS ATIVIDADES	OPERAÇÕES ESPECIAIS	TOTAL GERAL	
	131.982.000	700.000	132.682.000	

ADMINISTRAÇÃO INDIRETA

(R$ 1,00)

QUADRO DE DETALHAMENTO DA DESPESA POR GRUPO E FONTES

3260 - SECRETARIA DE ESTADO DE AGRICULTURA, PECUÁRIA E ABASTECIMENTO - ENTIDADES JURISDICIONADAS.

3262 - AGÊNCIA GOIANA DE ASSISTÊNCIA TÉCNICA, EXTENSÃO RURAL E PESQUISA AGROPECUÁRIA - EMATER

ESPECIFICAÇÃO	AÇÃO	FONTE	MODALIDADE APLICAÇÃO	PESSOAL E ENCARGOS SOCIAIS	JUROS E ENCARGOS DA DIVIDA	OUTRAS DESPESAS CORRENTES	INVESTIMENTOS	INVERSÕES FINANCEIRAS	AMORTIZAÇÃO DA DIVIDA	TOTAL
DESENVOLVIMENTO DE AÇÕES DE PROMOÇÃO E CONTROLE DA SAÚDE - EMATER	04 122 1035 2.162									
		220	90				25.000			25.000
		220	91			200.000				200.000
FOLHA DE PAGAMENTO DE SERVIDORES PÚBLICOS DA EMATER	04 122 4100 4.135									
		100	90	86.000.000		1.035.000				87.035.000
		100	91	1.500.000		65.000				1.565.000
GESTÃO E MANUTENÇÃO DAS ATIVIDADES DA EMATER	04 122 4200 4.235									
		100	90			1.516.000	10.000	10.000		1.536.000
		100	91			30.000				30.000
		220	90			600.000	200.000			800.000
DESENVOLVIMENTO DE PESQUISAS, ANÁLISE E RECOMENDAÇÕES TECNOLÓGICAS	19 571 1035 2.123									
		100	90	10.000		1.140.000	10.000			1.160.000
		100	91	10.000						10.000
		220	90			200.000	100.000			300.000
		290	90			10.000	239.000			249.000
		291	90			200.000	100.000			300.000
		292	90			10.000	10.000			20.000
MODERNIZAÇÃO E INOVAÇÃO DA ESTRUTURAÇÃO FISICA E DE RECURSOS	19 571 1035 2.124									
		100	90			10.000	10.000			20.000
		220	90			10.000	10.000			20.000
		290	90			10.000	10.000			20.000
		291	90			500.000	600.000			1.100.000
ASSISTENCIA TÉCNICA E QUALIFICAÇÃO PARA AUMENTO DO EMPREGO E RENDA NO SETOR AGROPECUÁRIO	20 606 1035 2.122									
		100	90			224.000	10.000			234.000
		220	90			844.000	50.000			894.000
		290	90			100.000	10.000			110.000
		291	90			3.711.000	1.900.000			5.611.000
		292	90			660.000	10.000			670.000
ENCARGOS JUDICIÁRIOS	28 846 0100 7.105									
		100	90			30.000				30.000
		220	90			10.000				10.000

ADMINISTRAÇÃO INDIRETA (R$ 1,00)

QUADRO DE DETALHAMENTO DA DESPESA POR GRUPO E FONTES

3260 - SECRETARIA DE ESTADO DE AGRICULTURA, PECUÁRIA E ABASTECIMENTO - ENTIDADES JURISDICIONADAS.

3262 - AGÊNCIA GOIANA DE ASSISTÊNCIA TÉCNICA, EXTENSÃO RURAL E PESQUISA AGROPECUÁRIA - EMATER

TOTAL POR FONTE/GRUPO DE DESPESAS

RECURSOS DE TODAS AS FONTES

FONTE	TOTAL	GRUPO DE DESPESA					
		PESSOAL E ENCARGOS SOCIAIS	JUROS E ENCARGOS DA DÍVIDA	OUTRAS DESPESAS CORRENTES	INVESTIMENTOS	INVERSÕES FINANCEIRAS	AMORTIZAÇÃO DA DÍVIDA
100 RECEITAS ORDINARIAS	91.620.000	87.520.000		4.050.000	40.000	10.000	
220 RECURSOS DIRETAMENTE ARRECADADOS	2.249.000			1.864.000	385.000		
290 CONVENIOS, AJUSTES E ACORDOS COM ORGAOS FEDERAIS	379.000			120.000	259.000		
291 CONVENIOS, AJUSTES E ACORDOS COM ORGAOS MUNICIPAIS	7.011.000			4.411.000	2.600.000		
292 OUTROS CONVENIOS, AJUSTES E ACORDOS	690.000			670.000	20.000		
TOTAL	101.949.000	87.520.000		11.115.000	3.304.000	10.000	

DESPESAS CORRENTES	DESPESAS DE CAPITAL	RECURSOS VINCULADOS	RECURSOS ORDINÁRIOS	RESERVA DE CONTINGÊNCIA
98.635.000	3.314.000	101.949.000		
TOTAL DOS PROJETOS	TOTAL DAS ATIVIDADES	OPERAÇÕES ESPECIAIS	TOTAL GERAL	
	101.909.000	40.000	101.949.000	

ADMINISTRAÇÃO INDIRETA (R$ 1,00)

QUADRO DE DETALHAMENTO DA DESPESA POR GRUPO E FONTES

3360 - SECRETARIA DE ESTADO DE INDÚSTRIA, COMÉRCIO E SERVIÇOS - ENTIDADES JURISDICIONADAS

3361 - GOIÁS TURISMO - AGÊNCIA ESTADUAL DE TURISMO

ESPECIFICAÇÃO	AÇÃO	FONTE	MODALIDADE APLICAÇÃO	PESSOAL E ENCARGOS SOCIAIS	JUROS E ENCARGOS DA DIVIDA	OUTRAS DESPESAS CORRENTES	INVESTIMENTOS	INVERSÕES FINANCEIRAS	AMORTIZAÇÃO DA DIVIDA	TOTAL
ESTUDO E QUALIFICAÇÃO	23 695 1028 2.108									
		100	90			1.000.000				1.000.000
		292	90			10.000				10.000
EVENTOS TURÍSTICOS	23 695 1028 2.109									
		100	90			923.000				923.000
		291	90			25.000				25.000
PRODUTOS, COMUNICAÇÃO E MARKETING EM TURISMO	23 695 1028 2.110	100	90			1.000.000				1.000.000
SUSTENTABILIDADE, ACESSIBILIDADE, INFRAESTRUTURA E TURISMO RESPONSÁVEL	23 695 1028 2.111									
		100	90			77.000				77.000
		290	90			2.110.000	10.000			2.120.000
FOLHA DE PAGAMENTO DE SERVIDORES PÚBLICOS DA GOIÁS TURISMO	23 695 4100 4.137									
		100	90	6.537.000		300.000				6.837.000
		100	91	300.000		10.000				310.000
GESTÃO E MANUTENÇÃO DAS ATIVIDADES DA GOIÁS TURISMO	23 695 4200 4.237	100	90			1.990.000	10.000			2.000.000

TOTAL POR FONTE/GRUPO DE DESPESAS

RECURSOS DE TODAS AS FONTES

FONTE	TOTAL	GRUPO DE DESPESA					
		PESSOAL E ENCARGOS SOCIAIS	JUROS E ENCARGOS DA DÍVIDA	OUTRAS DESPESAS CORRENTES	INVESTIMENTOS	INVERSÕES FINANCEIRAS	AMORTIZAÇÃO DA DÍVIDA
100 RECEITAS ORDINARIAS	12.147.000	6.837.000		5.300.000	10.000		
290 CONVENIOS, AJUSTES E ACORDOS COM ORGAOS FEDERAIS	2.120.000			2.110.000	10.000		
291 CONVENIOS, AJUSTES E ACORDOS COM ORGAOS MUNICIPAIS	25.000			25.000			
292 OUTROS CONVENIOS, AJUSTES E ACORDOS	10.000			10.000			
TOTAL	14.302.000	6.837.000		7.445.000	20.000		

DESPESAS CORRENTES	DESPESAS DE CAPITAL	RECURSOS VINCULADOS	RECURSOS ORDINÁRIOS	RESERVA DE CONTINGÊNCIA

ADMINISTRAÇÃO INDIRETA (R$ 1,00)

QUADRO DE DETALHAMENTO DA DESPESA POR GRUPO E FONTES

3360 - SECRETARIA DE ESTADO DE INDÚSTRIA, COMÉRCIO E SERVIÇOS - ENTIDADES JURISDICIONADAS

3361 - GOIÁS TURISMO - AGÊNCIA ESTADUAL DE TURISMO

14.282.000	20.000	14.302.000		
TOTAL DOS PROJETOS	TOTAL DAS ATIVIDADES	OPERAÇÕES ESPECIAIS	T O T A L G E R A L	
	14.302.000		14.302.000	

ADMINISTRAÇÃO INDIRETA (R$ 1,00)

QUADRO DE DETALHAMENTO DA DESPESA POR GRUPO E FONTES

3360 - SECRETARIA DE ESTADO DE INDÚSTRIA, COMÉRCIO E SERVIÇOS - ENTIDADES JURISDICIONADAS

3362 - JUNTA COMERCIAL DO ESTADO DE GOIÁS - JUCEG

ESPECIFICAÇÃO	AÇÃO	FONTE	MODALIDADE APLICAÇÃO	PESSOAL E ENCARGOS SOCIAIS	JUROS E ENCARGOS DA DIVIDA	OUTRAS DESPESAS CORRENTES	INVESTIMENTOS	INVERSÕES FINANCEIRAS	AMORTIZAÇÃO DA DIVIDA	TOTAL
JUCEG ÁGIL	04 122 1014 2.053	100	90			180.000				180.000
FOLHA DE PAGAMENTO DE SERVIDORES PÚBLICOS DA JUCEG	04 122 4100 4.138	100	90	12.734.000		600.000				13.334.000
		100	91	700.000		20.000				720.000
GESTÃO E MANUTENÇÃO DAS ATIVIDADES DA JUCEG	04 122 4200 4.238	100	90			5.540.000	90.000	10.000		5.640.000
		220	90			10.000	70.000			80.000
GESTÃO E MANUTENÇÃO DAS ATIVIDADES DA JUCEG	28 846 4200 4.238	100	90			80.000				80.000

TOTAL POR FONTE/GRUPO DE DESPESAS

RECURSOS DE TODAS AS FONTES

FONTE	TOTAL	GRUPO DE DESPESA					
		PESSOAL E ENCARGOS SOCIAIS	JUROS E ENCARGOS DA DÍVIDA	OUTRAS DESPESAS CORRENTES	INVESTIMENTOS	INVERSÕES FINANCEIRAS	AMORTIZAÇÃO DA DÍVIDA
100 RECEITAS ORDINARIAS	19.954.000	13.434.000		6.420.000	90.000	10.000	
220 RECURSOS DIRETAMENTE ARRECADADOS	80.000			10.000	70.000		
TOTAL	20.034.000	13.434.000		6.430.000	160.000	10.000	

DESPESAS CORRENTES	DESPESAS DE CAPITAL	RECURSOS VINCULADOS	RECURSOS ORDINÁRIOS	RESERVA DE CONTINGÊNCIA
19.864.000	170.000	20.034.000		
TOTAL DOS PROJETOS	TOTAL DAS ATIVIDADES	OPERAÇÕES ESPECIAIS	TOTAL GERAL	
	20.034.000		20.034.000	

Proposta Orçamentária do Estado 2020

Fundos Especiais
Quadro de Detalhamento da Despesa - QDD
Poder Executivo

Somos todos GOIÁS

FUNDOS ESPECIAIS (R$ 1,00)

QUADRO DE DETALHAMENTO DA DESPESA POR GRUPO E FONTES

1200 - SECRETARIA DE ESTADO DE COMUNICAÇÃO

1250 - FUNDO ESPECIAL DE COMUNICAÇÃO - FECOM

ESPECIFICAÇÃO	AÇÃO	FONTE	MODALIDADE APLICAÇÃO	PESSOAL E ENCARGOS SOCIAIS	JUROS E ENCARGOS DA DIVIDA	OUTRAS DESPESAS CORRENTES	INVESTIMENTOS	INVERSÕES FINANCEIRAS	AMORTIZAÇÃO DA DIVIDA	TOTAL
PUBLICIZAÇÃO DAS AÇÕES DO GOVERNO	04 131 1013 3.019	245	90			10.000	10.000			20.000

TOTAL POR FONTE/GRUPO DE DESPESAS

RECURSOS DE TODAS AS FONTES

FONTE	TOTAL	GRUPO DE DESPESA					
		PESSOAL E ENCARGOS SOCIAIS	JUROS E ENCARGOS DA DÍVIDA	OUTRAS DESPESAS CORRENTES	INVESTIMENTOS	INVERSÕES FINANCEIRAS	AMORTIZAÇÃO DA DÍVIDA
245 RECURSOS VINCULADOS A FUNDOS ESPECIAIS	20.000			10.000	10.000		
TOTAL	20.000			10.000	10.000		

DESPESAS CORRENTES	DESPESAS DE CAPITAL	RECURSOS VINCULADOS	RECURSOS ORDINÁRIOS	RESERVA DE CONTINGÊNCIA
10.000	10.000	20.000		
TOTAL DOS PROJETOS	TOTAL DAS ATIVIDADES	OPERAÇÕES ESPECIAIS	TOTAL GERAL	
20.000			20.000	

FUNDOS ESPECIAIS (R$ 1,00)

QUADRO DE DETALHAMENTO DA DESPESA POR GRUPO E FONTES

1400 - PROCURADORIA-GERAL DO ESTADO - PGE

1451 - FUNDO DE MANUTENÇÃO E REAPARELHAMENTO DA PROCURADORIA-GERAL DO ESTADO - FUNPROGE

ESPECIFICAÇÃO	AÇÃO	FONTE	MODALIDADE APLICAÇÃO	PESSOAL E ENCARGOS SOCIAIS	JUROS E ENCARGOS DA DIVIDA	OUTRAS DESPESAS CORRENTES	INVESTIMENTOS	INVERSÕES FINANCEIRAS	AMORTIZAÇÃO DA DIVIDA	TOTAL
REGULARIZAÇÃO FUNDIÁRIA	02 091 1035 2.120	245	90			140.000	10.000			150.000
PGE AMIGA	02 092 1016 2.064	245	90			90.000	10.000			100.000
GESTÃO E MANUTENÇÃO DAS ATIVIDADES DA PGE	02 122 4200 4.206	245	90			6.904.000	2.199.000			9.103.000
EXPANSÃO DA COBRANÇA DA DÍVIDA ATIVA NÃO TRIBUTÁRIA	02 129 1016 2.063	245	90			640.000	10.000			650.000
RESERVA DE CONTINGÊNCIA	99 999 9999 9.000	245	90							4.000.000

TOTAL POR FONTE/GRUPO DE DESPESAS

RECURSOS DE TODAS AS FONTES

FONTE	TOTAL	GRUPO DE DESPESA					
		PESSOAL E ENCARGOS SOCIAIS	JUROS E ENCARGOS DA DÍVIDA	OUTRAS DESPESAS CORRENTES	INVESTIMENTOS	INVERSÕES FINANCEIRAS	AMORTIZAÇÃO DA DÍVIDA
245 RECURSOS VINCULADOS A FUNDOS ESPECIAIS	14.003.000			7.774.000	2.229.000		
TOTAL	14.003.000			7.774.000	2.229.000		

DESPESAS CORRENTES	DESPESAS DE CAPITAL	RECURSOS VINCULADOS	RECURSOS ORDINÁRIOS	RESERVA DE CONTINGÊNCIA
7.774.000	2.229.000	14.003.000		4.000.000
TOTAL DOS PROJETOS	TOTAL DAS ATIVIDADES	OPERAÇÕES ESPECIAIS	T O T A L G E R A L	
	10.003.000	4.000.000	14.003.000	

FUNDOS ESPECIAIS (R$ 1,00)

QUADRO DE DETALHAMENTO DA DESPESA POR GRUPO E FONTES

1500 - CONTROLADORIA-GERAL DO ESTADO

1550 - FUNDO ESPECIAL DE FOMENTO À TRANSPARÊNCIA E COMBATE À CORRUPÇÃO - FUNCCOT

ESPECIFICAÇÃO	AÇÃO	FONTE	MODALIDADE APLICAÇÃO	PESSOAL E ENCARGOS SOCIAIS	JUROS E ENCARGOS DA DIVIDA	OUTRAS DESPESAS CORRENTES	INVESTIMENTOS	INVERSÕES FINANCEIRAS	AMORTIZAÇÃO DA DIVIDA	TOTAL
CONTROLE E CORREIÇÃO	04 124 1005 2.006									
		245	90			100.000				100.000
		290	90			10.000				10.000
		291	90			10.000				10.000
		292	90			10.000	10.000			20.000
TRANSPARÊNCIA E PARTICIPAÇÃO	04 124 1013 2.050									
		245	90			10.000				10.000
		291	90			10.000				10.000

TOTAL POR FONTE/GRUPO DE DESPESAS

RECURSOS DE TODAS AS FONTES

FONTE	TOTAL	GRUPO DE DESPESA					
		PESSOAL E ENCARGOS SOCIAIS	JUROS E ENCARGOS DA DÍVIDA	OUTRAS DESPESAS CORRENTES	INVESTIMENTOS	INVERSÕES FINANCEIRAS	AMORTIZAÇÃO DA DÍVIDA
245 RECURSOS VINCULADOS A FUNDOS ESPECIAIS	110.000			110.000			
290 CONVENIOS, AJUSTES E ACORDOS COM ORGAOS FEDERAIS	10.000			10.000			
291 CONVENIOS, AJUSTES E ACORDOS COM ORGAOS MUNICIPAIS	20.000			20.000			
292 OUTROS CONVENIOS, AJUSTES E ACORDOS	20.000			10.000	10.000		
TOTAL	160.000			150.000	10.000		

DESPESAS CORRENTES	DESPESAS DE CAPITAL	RECURSOS VINCULADOS	RECURSOS ORDINÁRIOS	RESERVA DE CONTINGÊNCIA
150.000	10.000	160.000		
TOTAL DOS PROJETOS	TOTAL DAS ATIVIDADES	OPERAÇÕES ESPECIAIS	TOTAL GERAL	
	160.000		160.000	

FUNDOS ESPECIAIS (R$ 1,00)

QUADRO DE DETALHAMENTO DA DESPESA POR GRUPO E FONTES

1700 - SECRETARIA DE ESTADO DA ECONOMIA

1750 - FUNDO DE PROTEÇÃO SOCIAL DO ESTADO DE GOIÁS - PROTEGEGOIAS

ESPECIFICAÇÃO	AÇÃO	FONTE	MODALIDADE APLICAÇÃO	PESSOAL E ENCARGOS SOCIAIS	JUROS E ENCARGOS DA DIVIDA	OUTRAS DESPESAS CORRENTES	INVESTIMENTOS	INVERSÕES FINANCEIRAS	AMORTIZAÇÃO DA DIVIDA	TOTAL
GESTÃO E MANUTENÇÃO DAS ATIVIDADES DA ECONOMIA	04 122 4200 4.209	120	90			15.000.000				15.000.000
		240	90			12.000.000				12.000.000
GESTÃO DESCENTRALIZADA DE AÇÕES SOCIAIS	08 244 1040 2.136	240	50			25.000.000				25.000.000
AÇÕES INTEGRADAS DE PROMOÇÃO À CIDADANIA	08 244 1040 2.137	240	90			55.000.000				55.000.000
APRIMORAMENTO DA GESTÃO DO SISTEMA ÚNICO DE ASSISTÊNCIA SOCIAL	08 244 1040 2.138	240	41			50.000.000				50.000.000
ATENDIMENTO ASSISTENCIAL EM SAÚDE	10 302 1043 2.149	120	90			42.266.000				42.266.000
ASSISTÊNCIA FARMACÊUTICA E INSUMOS ESTRATÉGICOS NA ATENÇÃO À SAÚDE	10 303 1022 2.081	120	90			20.000.000				20.000.000
AÇÃO DE PROMOÇÃO DAS POLÍTICAS PÚBLICAS DE EMPREGO E RENDA	11 333 1015 2.054	240	90			14.000.000				14.000.000
ATENDIMENTO DOS ALUNOS EM SITUAÇÃO DE VULNERABILIDADE SOCIAL OU PRIVADOS DE LIBERDADE	12 361 1008 2.012	120	90			293.000				293.000
		120	91			26.000				26.000
DESENVOLVIMENTO DE AÇÕES PEDAGÓGICAS DE COMBATE À DISTORÇÃO IDADE/ANO, DA EJA E DE REDUÇÃO DO ANALFABETISMO	12 361 1008 2.016	120	90			2.930.000				2.930.000
FORNECIMENTO DE ALIMENTAÇÃO ESCOLAR	12 361 1008 2.019	240	40			5.600.000				5.600.000
		240	90			5.600.000				5.600.000
TRANSPORTE ESCOLAR	12 361 1008 2.027	120	40			15.000.000				15.000.000
		120	42			15.000.000				15.000.000
		120	90			30.000.000				30.000.000
ATENDIMENTO DOS ALUNOS EM SITUAÇÃO DE VULNERABILIDADE SOCIAL OU PRIVADOS DE LIBERDADE	12 362 1008 2.012	120	90			558.000				558.000
		120	91			27.000				27.000
DESENVOLVIMENTO DE AÇÕES PEDAGÓGICAS DE COMBATE À DISTORÇÃO IDADE/ANO, DA EJA E DE REDUÇÃO DO ANALFABETISMO	12 362 1008 2.016	120	90			30.000				30.000
FORNECIMENTO DE ALIMENTAÇÃO	12 362 1008 2.019	240	90			31.000.000				31.000.000

FUNDOS ESPECIAIS (R$ 1,00)

QUADRO DE DETALHAMENTO DA DESPESA POR GRUPO E FONTES

1700 - SECRETARIA DE ESTADO DA ECONOMIA

1750 - FUNDO DE PROTEÇÃO SOCIAL DO ESTADO DE GOIÁS - PROTEGEGOIAS

ESPECIFICAÇÃO	AÇÃO	FONTE	MODALIDADE APLICAÇÃO	PESSOAL E ENCARGOS SOCIAIS	JUROS E ENCARGOS DA DIVIDA	OUTRAS DESPESAS CORRENTES	INVESTIMENTOS	INVERSÕES FINANCEIRAS	AMORTIZAÇÃO DA DIVIDA	TOTAL
ESCOLAR										
TRANSPORTE ESCOLAR	12 362 1008 2.027									
		120	42			56.000.000				56.000.000
		120	90			30.000.000				30.000.000
ATENDIMENTO DOS ALUNOS EM SITUAÇÃO DE VULNERABILIDADE SOCIAL OU PRIVADOS DE LIBERDADE	12 363 1008 2.012									
		120	90			27.000				27.000
		120	91			27.000				27.000
FORNECIMENTO DE ALIMENTAÇÃO ESCOLAR	12 363 1008 2.019									
		240	90			11.000.000				11.000.000
TRANSPORTE ESCOLAR	12 363 1008 2.027									
		120	42			10.000.000				10.000.000
		120	90			10.000.000				10.000.000
GESTÃO DESCENTRALIZADA DE AÇÕES SOCIAIS	12 364 1040 2.136									
		120	50			118.000.000				118.000.000
ATENDIMENTO DOS ALUNOS EM SITUAÇÃO DE VULNERABILIDADE SOCIAL OU PRIVADOS DE LIBERDADE	12 366 1008 2.012									
		120	90			558.000				558.000
		120	91			27.000				27.000
DESENVOLVIMENTO DE AÇÕES PEDAGÓGICAS DE COMBATE À DISTORÇÃO IDADE/ANO, DA EJA E DE REDUÇÃO DO ANALFABETISMO	12 366 1008 2.016									
		120	90			30.000				30.000
FORNECIMENTO DE ALIMENTAÇÃO ESCOLAR	12 366 1008 2.019									
		240	90			5.600.000				5.600.000
TRANSPORTE ESCOLAR	12 366 1008 2.027									
		120	42			10.000.000				10.000.000
		120	90			10.000.000				10.000.000
ATENDIMENTO DOS ALUNOS EM SITUAÇÃO DE VULNERABILIDADE SOCIAL OU PRIVADOS DE LIBERDADE	12 367 1008 2.012									
		120	90			27.000				27.000
		120	91			27.000				27.000
FORNECIMENTO DE ALIMENTAÇÃO ESCOLAR	12 367 1008 2.019									
		240	90			5.600.000				5.600.000
TRANSPORTE ESCOLAR	12 367 1008 2.027									
		120	42			10.000.000				10.000.000
		120	90			10.000.000				10.000.000
ATENDIMENTO DOS ALUNOS EM SITUAÇÃO DE VULNERABILIDADE SOCIAL OU	12 368 1008 2.012									
		120	90			133.000				133.000

FUNDOS ESPECIAIS (R$ 1,00)

QUADRO DE DETALHAMENTO DA DESPESA POR GRUPO E FONTES

1700 - SECRETARIA DE ESTADO DA ECONOMIA

1750 - FUNDO DE PROTEÇÃO SOCIAL DO ESTADO DE GOIÁS - PROTEGEGOIAS

ESPECIFICAÇÃO	AÇÃO	FONTE	MODALIDADE APLICAÇÃO	PESSOAL E ENCARGOS SOCIAIS	JUROS E ENCARGOS DA DIVIDA	OUTRAS DESPESAS CORRENTES	INVESTIMENTOS	INVERSÕES FINANCEIRAS	AMORTIZAÇÃO DA DIVIDA	TOTAL
PRIVADOS DE LIBERDADE		120	91			80.000				80.000
DESENVOLVIMENTO DE AÇÕES PEDAGÓGICAS DE COMBATE À DISTORÇÃO IDADE/ANO, DA EJA E DE REDUÇÃO DO ANALFABETISMO	12 368 1008 2.016	120	90			30.000				30.000
FORNECIMENTO DE ALIMENTAÇÃO ESCOLAR	12 368 1008 2.019	240	90			5.600.000				5.600.000
TRANSPORTE ESCOLAR	12 368 1008 2.027	120	42			10.000.000				10.000.000
		120	90			10.000.000				10.000.000
AÇÃO DE PROMOÇÃO DA JUVENTUDE	12 368 1023 2.085	120	90			90.000.000				90.000.000
AÇÃO DE PROMOÇÃO DA JUVENTUDE	12 422 1023 2.085	120	90			15.000.000				15.000.000
REDE ITEGO CONSOLIDADA E COM FOCO NO EMPREENDEDORISMO E INOVAÇÃO	12 573 1038 2.132	120	90			16.000.000				16.000.000
AÇÃO DE INTEGRAÇÃO DO ADOLESCENTE EM CUMPRIMENTO DE MEDIDA SOCIOEDUCATIVA	14 421 1034 2.119	240	90			14.500.000				14.500.000
MORAR BEM GOIÁS	14 482 1032 2.117	240	90			28.150.000				28.150.000
SEGURANÇA ALIMENTAR E NUTRICIONAL	20 306 1040 3.045	240	90			15.500.000				15.500.000
INFRAESTRUTURA DE TRANSPORTE, TELECOMUNICAÇÕES E MOBILIDADE URBANA	26 453 1003 3.006	240	90			82.000.000				82.000.000
PRÓ - ATLETA	27 811 1027 2.107	240	90			3.000.000				3.000.000
RESERVA DE CONTINGÊNCIA	99 999 9999 9.000	120	90							622.695.000
		240	90							289.265.000

FUNDOS ESPECIAIS (R$ 1,00)

QUADRO DE DETALHAMENTO DA DESPESA POR GRUPO E FONTES

1700 - SECRETARIA DE ESTADO DA ECONOMIA

1750 - FUNDO DE PROTEÇÃO SOCIAL DO ESTADO DE GOIÁS - PROTEGEGOIAS

TOTAL POR FONTE/GRUPO DE DESPESAS

RECURSOS DE TODAS AS FONTES

FONTE	TOTAL	GRUPO DE DESPESA					
		PESSOAL E ENCARGOS SOCIAIS	JUROS E ENCARGOS DA DÍVIDA	OUTRAS DESPESAS CORRENTES	INVESTIMENTOS	INVERSÕES FINANCEIRAS	AMORTIZAÇÃO DA DÍVIDA
120 ADICIONAL ICMS - PROTEGE	1.169.791.000			547.096.000			
240 RECURSOS DIRETAMENTE ARRECADADOS - PROTEGE	658.415.000			369.150.000			
TOTAL	1.828.206.000			916.246.000			

DESPESAS CORRENTES	DESPESAS DE CAPITAL	RECURSOS VINCULADOS	RECURSOS ORDINÁRIOS	RESERVA DE CONTINGÊNCIA
916.246.000		1.828.206.000		911.960.000
TOTAL DOS PROJETOS	TOTAL DAS ATIVIDADES	OPERAÇÕES ESPECIAIS	TOTAL GERAL	
97.500.000	818.746.000	911.960.000	1.828.206.000	

FUNDOS ESPECIAIS (R$ 1,00)

QUADRO DE DETALHAMENTO DA DESPESA POR GRUPO E FONTES

1700 - SECRETARIA DE ESTADO DA ECONOMIA

1751 - FUNDO DE MODERNIZAÇÃO DA ADMINISTRAÇÃO FAZENDÁRIA - FUNDAF-GO

ESPECIFICAÇÃO	AÇÃO	FONTE	MODALIDADE APLICAÇÃO	PESSOAL E ENCARGOS SOCIAIS	JUROS E ENCARGOS DA DIVIDA	OUTRAS DESPESAS CORRENTES	INVESTIMENTOS	INVERSÕES FINANCEIRAS	AMORTIZAÇÃO DA DIVIDA	TOTAL
GESTÃO FAZENDÁRIA E TRANSPARÊNCIA FISCAL	04 122 1016 3.014									
		100	90			1.500.000	1.500.000			3.000.000
		245	90			5.000.000	5.000.000			10.000.000
ADMINISTRAÇÃO CONTÁBIL, ORÇAMENTÁRIA E FINANCEIRA	04 123 1016 3.024									
		100	90			1.500.000	1.500.000			3.000.000
		245	90			5.000.000	4.878.000			9.878.000
ADMINISTRAÇÃO TRIBUTÁRIA E CONTENCIOSO FISCAL	04 129 1016 3.025									
		100	90			3.000.000	1.000.000			4.000.000
		245	90			7.000.000	3.800.000			10.800.000
RESERVA DE CONTINGÊNCIA	99 999 9999 9.000									
		245	90							2.000.000

TOTAL POR FONTE/GRUPO DE DESPESAS

RECURSOS DE TODAS AS FONTES

FONTE	TOTAL	GRUPO DE DESPESA					
		PESSOAL E ENCARGOS SOCIAIS	JUROS E ENCARGOS DA DÍVIDA	OUTRAS DESPESAS CORRENTES	INVESTIMENTOS	INVERSÕES FINANCEIRAS	AMORTIZAÇÃO DA DÍVIDA
100 RECEITAS ORDINARIAS	10.000.000			6.000.000	4.000.000		
245 RECURSOS VINCULADOS A FUNDOS ESPECIAIS	32.678.000			17.000.000	13.678.000		
TOTAL	42.678.000			23.000.000	17.678.000		

DESPESAS CORRENTES	DESPESAS DE CAPITAL	RECURSOS VINCULADOS	RECURSOS ORDINÁRIOS	RESERVA DE CONTINGÊNCIA
23.000.000	17.678.000	42.678.000		2.000.000
TOTAL DOS PROJETOS	TOTAL DAS ATIVIDADES	OPERAÇÕES ESPECIAIS	TOTAL GERAL	
40.678.000		2.000.000	42.678.000	

FUNDOS ESPECIAIS (R$ 1,00)

QUADRO DE DETALHAMENTO DA DESPESA POR GRUPO E FONTES

1700 - SECRETARIA DE ESTADO DA ECONOMIA

1752 - FUNDO DE APORTE À CELG DISTRIBUIÇÃO S.A - FUNAC

ESPECIFICAÇÃO	AÇÃO	FONTE	MODALIDADE APLICAÇÃO	PESSOAL E ENCARGOS SOCIAIS	JUROS E ENCARGOS DA DIVIDA	OUTRAS DESPESAS CORRENTES	INVESTIMENTOS	INVERSÕES FINANCEIRAS	AMORTIZAÇÃO DA DIVIDA	TOTAL
ENCARGOS DA DÍVIDA PÚBLICA INTERNA/EXTERNA	04 122 0100 7.103	100	90			10.000				10.000
		245	90			50.000				50.000

TOTAL POR FONTE/GRUPO DE DESPESAS

RECURSOS DE TODAS AS FONTES

FONTE	TOTAL	GRUPO DE DESPESA					
		PESSOAL E ENCARGOS SOCIAIS	JUROS E ENCARGOS DA DÍVIDA	OUTRAS DESPESAS CORRENTES	INVESTIMENTOS	INVERSÕES FINANCEIRAS	AMORTIZAÇÃO DA DÍVIDA
100 RECEITAS ORDINARIAS	10.000			10.000			
245 RECURSOS VINCULADOS A FUNDOS ESPECIAIS	50.000			50.000			
TOTAL	60.000			60.000			

DESPESAS CORRENTES	DESPESAS DE CAPITAL	RECURSOS VINCULADOS	RECURSOS ORDINÁRIOS	RESERVA DE CONTINGÊNCIA
60.000		60.000		
TOTAL DOS PROJETOS	TOTAL DAS ATIVIDADES	OPERAÇÕES ESPECIAIS	T O T A L G E R A L	
		60.000	60.000	

FUNDOS ESPECIAIS (R$ 1,00)

QUADRO DE DETALHAMENTO DA DESPESA POR GRUPO E FONTES

1760 - SECRETARIA DE ESTADO DA ECONOMIA - ENTIDADES JURISDICIONADAS

1780 - FUNDO FINANCEIRO DO REGIME PRÓPRIO DE PREVIDÊNCIA DO SERVIDOR - FFRPPS

ESPECIFICAÇÃO	AÇÃO	FONTE	MODALIDADE APLICAÇÃO	PESSOAL E ENCARGOS SOCIAIS	JUROS E ENCARGOS DA DIVIDA	OUTRAS DESPESAS CORRENTES	INVESTIMENTOS	INVERSÕES FINANCEIRAS	AMORTIZAÇÃO DA DIVIDA	TOTAL
PESSOAL INATIVOS E PENSIONISTAS E ENCARGOS SOCIAIS DA ALEGO	01 272 0200 7.201									
		100	90	10.000						10.000
		300	90	10.000						10.000
ENCARGOS COM BENEFÍCIOS PREVIDENCIÁRIOS PELO TCE	01 272 0200 7.204									
		100	90	10.000						10.000
		300	90	10.000						10.000
ENCARGOS COM BENEFÍCIOS PREVIDENCIÁRIOS PELO TCMGO	01 272 0200 7.205									
		100	90	10.000						10.000
		300	90	10.000						10.000
ENCARGOS COM BENEFÍCIOS PREVIDENCIÁRIOS PELO TJGO	02 272 0200 7.206									
		100	90	10.000						10.000
		300	90	10.000						10.000
ENCARGOS COM BENEFÍCIOS PREVIDENCIÁRIOS PELO MINISTÉRIO PÚBLICO	03 272 0200 7.207									
		100	90	10.000						10.000
		300	90	10.000						10.000
ENCARGOS COM BENEFÍCIOS PREVIDENCIÁRIOS PELA DEFENSORIA PÚBLICA	03 272 0200 7.208									
		100	90	10.000						10.000
		300	90	9.000.000						9.000.000
ENCARGOS ESPECIAIS GERAIS	04 122 0100 7.104									
		100	90	10.000						10.000
		300	91			67.359.000				67.359.000
ENCARGOS COM BENEFÍCIOS PREVIDENCIÁRIOS PELOS REGIMES PRÓPRIOS DE PREVIDÊNCIA	09 272 0200 7.203									
		100	90	1.343.243.000						1.343.243.000
		118	90	10.000						10.000
		300	90	1.734.491.000						1.734.491.000
ENCARGOS JUDICIÁRIOS	28 846 0100 7.105									
		100	90	1.000.000						1.000.000
		300	90	100.000						100.000

FUNDOS ESPECIAIS (R$ 1,00)

QUADRO DE DETALHAMENTO DA DESPESA POR GRUPO E FONTES

1760 - SECRETARIA DE ESTADO DA ECONOMIA - ENTIDADES JURISDICIONADAS

1780 - FUNDO FINANCEIRO DO REGIME PRÓPRIO DE PREVIDÊNCIA DO SERVIDOR - FFRPPS

TOTAL POR FONTE/GRUPO DE DESPESAS

RECURSOS DE TODAS AS FONTES

FONTE	TOTAL	GRUPO DE DESPESA					
		PESSOAL E ENCARGOS SOCIAIS	JUROS E ENCARGOS DA DÍVIDA	OUTRAS DESPESAS CORRENTES	INVESTIMENTOS	INVERSÕES FINANCEIRAS	AMORTIZAÇÃO DA DÍVIDA
100 RECEITAS ORDINARIAS	1.344.313.000	1.344.313.000					
118 COTA-PARTE DO FUNDO ESPECIAL DO PETRÓLEO - FEP	10.000	10.000					
300 RECURSOS DESTINADOS AO RPPS	1.811.000.000	1.743.641.000		67.359.000			
TOTAL	3.155.323.000	3.087.964.000		67.359.000			

DESPESAS CORRENTES	DESPESAS DE CAPITAL	RECURSOS VINCULADOS	RECURSOS ORDINÁRIOS	RESERVA DE CONTINGÊNCIA
3.155.323.000		3.155.323.000		
TOTAL DOS PROJETOS	TOTAL DAS ATIVIDADES	OPERAÇÕES ESPECIAIS	TOTAL GERAL	
		3.155.323.000	3.155.323.000	

FUNDOS ESPECIAIS (R$ 1,00)

QUADRO DE DETALHAMENTO DA DESPESA POR GRUPO E FONTES

1760 - SECRETARIA DE ESTADO DA ECONOMIA - ENTIDADES JURISDICIONADAS

1781 - FUNDO FINANCEIRO DO REGIME PRÓPRIO DE PREVIDÊNCIA MILITAR - FFRPPM

ESPECIFICAÇÃO	AÇÃO	FONTE	MODALIDADE APLICAÇÃO	PESSOAL E ENCARGOS SOCIAIS	JUROS E ENCARGOS DA DIVIDA	OUTRAS DESPESAS CORRENTES	INVESTIMENTOS	INVERSÕES FINANCEIRAS	AMORTIZAÇÃO DA DIVIDA	TOTAL
ENCARGOS ESPECIAIS GERAIS	09 272 0100 7.104									
		300	90	10.000		10.000				20.000
ENCARGOS COM BENEFÍCIOS PREVIDENCIÁRIOS PELOS REGIMES PRÓPRIOS DE PREVIDÊNCIA	09 272 0200 7.203									
		100	90	384.000.000						384.000.000
		300	90	999.960.000						999.960.000
ENCARGOS JUDICIÁRIOS	28 272 0100 7.105									
		300	90	10.000		10.000				20.000

TOTAL POR FONTE/GRUPO DE DESPESAS

RECURSOS DE TODAS AS FONTES

FONTE	TOTAL	GRUPO DE DESPESA					
		PESSOAL E ENCARGOS SOCIAIS	JUROS E ENCARGOS DA DÍVIDA	OUTRAS DESPESAS CORRENTES	INVESTIMENTOS	INVERSÕES FINANCEIRAS	AMORTIZAÇÃO DA DÍVIDA
100 RECEITAS ORDINARIAS	384.000.000	384.000.000					
300 RECURSOS DESTINADOS AO RPPS	1.000.000.000	999.980.000		20.000			
TOTAL	1.384.000.000	1.383.980.000		20.000			

DESPESAS CORRENTES	DESPESAS DE CAPITAL	RECURSOS VINCULADOS	RECURSOS ORDINÁRIOS	RESERVA DE CONTINGÊNCIA
1.384.000.000		1.384.000.000		
TOTAL DOS PROJETOS	TOTAL DAS ATIVIDADES	OPERAÇÕES ESPECIAIS	TOTAL GERAL	
		1.384.000.000	1.384.000.000	

FUNDOS ESPECIAIS (R$ 1,00)

QUADRO DE DETALHAMENTO DA DESPESA POR GRUPO E FONTES

1800 - SECRETARIA DE ESTADO DA ADMINISTRAÇÃO

1850 - FUNDO DE CAPACITAÇÃO DO SERVIDOR E DE MODERNIZAÇÃO DO ESTADO DE GOIÁS - FUNCAM

ESPECIFICAÇÃO	AÇÃO	FONTE	MODALIDADE APLICAÇÃO	PESSOAL E ENCARGOS SOCIAIS	JUROS E ENCARGOS DA DIVIDA	OUTRAS DESPESAS CORRENTES	INVESTIMENTOS	INVERSÕES FINANCEIRAS	AMORTIZAÇÃO DA DIVIDA	TOTAL
FOLHA DE PAGAMENTO DE SERVIDORES PÚBLICOS DA SEAD	04 122 4100 4.112	245	90	700.000						700.000
GESTÃO E MANUTENÇÃO DAS ATIVIDADES DA SEAD	04 122 4200 4.212	245	90			1.800.000	376.000			2.176.000
OPORTUNIZAR - COMPETÊNCIA, CAPTAÇÃO E RETENÇÃO DE TALENTOS E GESTÃO PARTICIPATIVA.	04 128 1025 2.092	245	90			650.000	560.000			1.210.000
		245	91			50.000				50.000
VALORIZAR - CAPACITAR E RECONHECER	04 128 1025 2.093	245	90			749.000	350.000			1.099.000
		245	91			10.000				10.000
RESERVA DE CONTINGÊNCIA	99 999 9999 9.000	245	90							11.000.000

TOTAL POR FONTE/GRUPO DE DESPESAS

RECURSOS DE TODAS AS FONTES

FONTE	TOTAL	GRUPO DE DESPESA					
		PESSOAL E ENCARGOS SOCIAIS	JUROS E ENCARGOS DA DÍVIDA	OUTRAS DESPESAS CORRENTES	INVESTIMENTOS	INVERSÕES FINANCEIRAS	AMORTIZAÇÃO DA DÍVIDA
245 RECURSOS VINCULADOS A FUNDOS ESPECIAIS	16.245.000	700.000		3.259.000	1.286.000		
TOTAL	16.245.000	700.000		3.259.000	1.286.000		

DESPESAS CORRENTES	DESPESAS DE CAPITAL	RECURSOS VINCULADOS	RECURSOS ORDINÁRIOS	RESERVA DE CONTINGÊNCIA
3.959.000	1.286.000	16.245.000		11.000.000
TOTAL DOS PROJETOS	TOTAL DAS ATIVIDADES	OPERAÇÕES ESPECIAIS	T O T A L G E R A L	
	5.245.000	11.000.000	16.245.000	

FUNDOS ESPECIAIS (R$ 1,00)

QUADRO DE DETALHAMENTO DA DESPESA POR GRUPO E FONTES

1800 - SECRETARIA DE ESTADO DA ADMINISTRAÇÃO

1851 - FUNDO DE FOMENTO AO DESENVOLVIMENTO ECONÔMICO E SOCIAL DE GOIÁS - FUNDES

ESPECIFICAÇÃO	AÇÃO	FONTE	MODALIDADE APLICAÇÃO	PESSOAL E ENCARGOS SOCIAIS	JUROS E ENCARGOS DA DIVIDA	OUTRAS DESPESAS CORRENTES	INVESTIMENTOS	INVERSÕES FINANCEIRAS	AMORTIZAÇÃO DA DIVIDA	TOTAL
GESTÃO E MANUTENÇÃO DAS ATIVIDADES DA SEAD	04 122 4200 4.212	124	90				12.170.000			12.170.000
		245	90			500.000	242.000			742.000
RESERVA DE CONTINGÊNCIA	99 999 9999 9.000	245	90							4.500.000

TOTAL POR FONTE/GRUPO DE DESPESAS

RECURSOS DE TODAS AS FONTES

FONTE	TOTAL	GRUPO DE DESPESA					
		PESSOAL E ENCARGOS SOCIAIS	JUROS E ENCARGOS DA DÍVIDA	OUTRAS DESPESAS CORRENTES	INVESTIMENTOS	INVERSÕES FINANCEIRAS	AMORTIZAÇÃO DA DÍVIDA
124 RECURSOS DE ALIENAÇÃO DE BENS ATIVOS	12.170.000				12.170.000		
245 RECURSOS VINCULADOS A FUNDOS ESPECIAIS	5.242.000			500.000	242.000		
TOTAL	17.412.000			500.000	12.412.000		

DESPESAS CORRENTES	DESPESAS DE CAPITAL	RECURSOS VINCULADOS	RECURSOS ORDINÁRIOS	RESERVA DE CONTINGÊNCIA
500.000	12.412.000	17.412.000		4.500.000
TOTAL DOS PROJETOS	TOTAL DAS ATIVIDADES	OPERAÇÕES ESPECIAIS	T O T A L G E R A L	
	12.912.000	4.500.000	17.412.000	

FUNDOS ESPECIAIS (R$ 1,00)

QUADRO DE DETALHAMENTO DA DESPESA POR GRUPO E FONTES

1800 - SECRETARIA DE ESTADO DA ADMINISTRAÇÃO

1852 - FUNDO CONSTITUCIONAL DO NORDESTE GOIANO

ESPECIFICAÇÃO	AÇÃO	FONTE	MODALIDADE APLICAÇÃO	PESSOAL E ENCARGOS SOCIAIS	JUROS E ENCARGOS DA DIVIDA	OUTRAS DESPESAS CORRENTES	INVESTIMENTOS	INVERSÕES FINANCEIRAS	AMORTIZAÇÃO DA DIVIDA	TOTAL
GESTÃO E MANUTENÇÃO DAS ATIVIDADES DA SEAD	04 122 4200 4.212	100	90			20.000	30.000			50.000

TOTAL POR FONTE/GRUPO DE DESPESAS

RECURSOS DE TODAS AS FONTES

FONTE	TOTAL	GRUPO DE DESPESA					
		PESSOAL E ENCARGOS SOCIAIS	JUROS E ENCARGOS DA DÍVIDA	OUTRAS DESPESAS CORRENTES	INVESTIMENTOS	INVERSÕES FINANCEIRAS	AMORTIZAÇÃO DA DÍVIDA
100 RECEITAS ORDINARIAS	50.000			20.000	30.000		
TOTAL	50.000			20.000	30.000		

DESPESAS CORRENTES	DESPESAS DE CAPITAL	RECURSOS VINCULADOS	RECURSOS ORDINÁRIOS	RESERVA DE CONTINGÊNCIA
20.000	30.000	50.000		
TOTAL DOS PROJETOS	TOTAL DAS ATIVIDADES	OPERAÇÕES ESPECIAIS	TOTAL GERAL	
	50.000		50.000	

FUNDOS ESPECIAIS (R$ 1,00)

QUADRO DE DETALHAMENTO DA DESPESA POR GRUPO E FONTES

1900 - SECRETARIA DO GOVERNO

1950 - FUNDO ESPECIAL DE PAGAMENTO DOS ADVOGADOS DATIVOS E DO SISTEMA DE ACESSO À JUSTIÇA

ESPECIFICAÇÃO	AÇÃO	FONTE	MODALIDADE APLICAÇÃO	PESSOAL E ENCARGOS SOCIAIS	JUROS E ENCARGOS DA DIVIDA	OUTRAS DESPESAS CORRENTES	INVESTIMENTOS	INVERSÕES FINANCEIRAS	AMORTIZAÇÃO DA DIVIDA	TOTAL
ASSISTÊNCIA JURÍDICA JUDICIAL E EXTRAJUDICIAL	03 092 1039 2.134	100	90			10.000	10.000			20.000
		245	90			13.939.000	10.000			13.949.000

TOTAL POR FONTE/GRUPO DE DESPESAS

RECURSOS DE TODAS AS FONTES

FONTE	TOTAL	GRUPO DE DESPESA					
		PESSOAL E ENCARGOS SOCIAIS	JUROS E ENCARGOS DA DÍVIDA	OUTRAS DESPESAS CORRENTES	INVESTIMENTOS	INVERSÕES FINANCEIRAS	AMORTIZAÇÃO DA DÍVIDA
100 RECEITAS ORDINARIAS	20.000			10.000	10.000		
245 RECURSOS VINCULADOS A FUNDOS ESPECIAIS	13.949.000			13.939.000	10.000		
TOTAL	13.969.000			13.949.000	20.000		

DESPESAS CORRENTES	DESPESAS DE CAPITAL	RECURSOS VINCULADOS	RECURSOS ORDINÁRIOS	RESERVA DE CONTINGÊNCIA
13.949.000	20.000	13.969.000		
TOTAL DOS PROJETOS	TOTAL DAS ATIVIDADES	OPERAÇÕES ESPECIAIS	TOTAL GERAL	
	13.969.000		13.969.000	

FUNDOS ESPECIAIS (R$ 1,00)

QUADRO DE DETALHAMENTO DA DESPESA POR GRUPO E FONTES

2100 - SECRETARIA DE ESTADO DE MEIO AMBIENTE E DESENVOLVIMENTO SUSTENTÁVEL

2153 - FUNDO ESTADUAL DO MEIO AMBIENTE - FEMA

ESPECIFICAÇÃO	AÇÃO	FONTE	MODALIDADE APLICAÇÃO	PESSOAL E ENCARGOS SOCIAIS	JUROS E ENCARGOS DA DIVIDA	OUTRAS DESPESAS CORRENTES	INVESTIMENTOS	INVERSÕES FINANCEIRAS	AMORTIZAÇÃO DA DIVIDA	TOTAL
GESTÃO E MANUTENÇÃO DAS ATIVIDADES DA SEMAD	04 122 4200 4.216	245	90			10.542.000	730.000			11.272.000
GESTÃO DE RESÍDUOS SÓLIDOS	17 542 1042 2.144	245	90			1.200.000	700.000			1.900.000
GESTÃO DO ESGOTAMENTO SANITÁRIO NOS MUNICÍPIOS GOIANOS	17 542 1042 2.145	245	90			1.100.000	600.000			1.700.000
DESENVOLVIMENTO SUSTENTÁVEL PARA O ESTADO DE GOIÁS	18 541 1011 2.035	245	90			1.000.000	575.000			1.575.000
UNIDADES DE CONSERVAÇÃO E REGULARIZAÇÃO AMBIENTAL DE IMÓVEIS RURAIS	18 541 1011 2.039	245	90			1.500.000	900.000			2.400.000
ZONEAMENTO ECONÔMICO ECOLÓGICO	18 541 1011 2.040	245	90			1.100.000	500.000			1.600.000
GESTÃO E PROTEÇÃO DA FAUNA E FLORA	18 542 1011 2.037	245	90			500.000	220.000			720.000
LICENCIAMENTO E CONTROLE AMBIENTAL	18 542 1011 2.038	245	90			500.000	300.000			800.000
GESTÃO DA QUALIDADE DO SOLO E REABILITAÇÃO DE ÁREAS DEGRADADAS E CONTAMINADAS	18 543 1011 2.036	245	90			500.000	300.000			800.000
GERENCIAMENTO DOS RECURSOS HÍDRICOS E PARTICIPAÇÃO SOCIAL NO CONTROLE DO USO	18 544 1009 2.029	245	40			576.000	576.000			1.152.000
		245	90			500.000	500.000			1.000.000
GESTÃO E MONITORAMENTO DA SEGURANÇA DAS BARRAGENS DO ESTADO DE GOIÁS	18 544 1009 2.030	245	90			700.000	700.000			1.400.000
MONITORAMENTO HIDROLÓGICO E METEOROLÓGICO EFICIENTE	18 544 1009 2.031	245	90			700.000	700.000			1.400.000
RESERVA DE CONTINGÊNCIA	99 999 9999 9.000	245	90							5.000.000

FUNDOS ESPECIAIS (R$ 1,00)

QUADRO DE DETALHAMENTO DA DESPESA POR GRUPO E FONTES

2100 - SECRETARIA DE ESTADO DE MEIO AMBIENTE E DESENVOLVIMENTO SUSTENTÁVEL

2153 - FUNDO ESTADUAL DO MEIO AMBIENTE - FEMA

TOTAL POR FONTE/GRUPO DE DESPESAS

RECURSOS DE TODAS AS FONTES

FONTE	TOTAL	GRUPO DE DESPESA					
		PESSOAL E ENCARGOS SOCIAIS	JUROS E ENCARGOS DA DÍVIDA	OUTRAS DESPESAS CORRENTES	INVESTIMENTOS	INVERSÕES FINANCEIRAS	AMORTIZAÇÃO DA DÍVIDA
245 RECURSOS VINCULADOS A FUNDOS ESPECIAIS	32.719.000			20.418.000	7.301.000		
TOTAL	32.719.000			20.418.000	7.301.000		

DESPESAS CORRENTES	DESPESAS DE CAPITAL	RECURSOS VINCULADOS	RECURSOS ORDINÁRIOS	RESERVA DE CONTINGÊNCIA
20.418.000	7.301.000	32.719.000		5.000.000
TOTAL DOS PROJETOS	TOTAL DAS ATIVIDADES	OPERAÇÕES ESPECIAIS	T O T A L G E R A L	
	27.719.000	5.000.000	32.719.000	

FUNDOS ESPECIAIS (R$ 1,00)

QUADRO DE DETALHAMENTO DA DESPESA POR GRUPO E FONTES

2500 - SECRETARIA DE ESTADO DE CULTURA

2550 - FUNDO DE ARTE E CULTURA DO ESTADO DE GOIÁS - FUNDO CULTURAL

ESPECIFICAÇÃO	AÇÃO	FONTE	MODALIDADE APLICAÇÃO	PESSOAL E ENCARGOS SOCIAIS	JUROS E ENCARGOS DA DIVIDA	OUTRAS DESPESAS CORRENTES	INVESTIMENTOS	INVERSÕES FINANCEIRAS	AMORTIZAÇÃO DA DIVIDA	TOTAL
GESTÃO E MANUTENÇÃO DAS ATIVIDADES DA SECULT	04 122 4200 4.219									
		100	90			500.000	50.000			550.000
		245	90			100.000				100.000
EDUCAÇÃO PATRIMONIAL, FORMAÇÃO, CAPACITAÇÃO E PESQUISA CULTURAL NO ESTADO DE GOIÁS	13 392 1026 2.097									
		100	90			4.050.000	10.000			4.060.000
		223	90			10.000				10.000
		224	90				10.000			10.000
		245	90			50.000	10.000			60.000
		290	90			10.000	10.000			20.000
FOMENTO E INCENTIVO À CULTURA GOIANA	13 392 1026 2.098									
		100	90			22.070.000	10.000			22.080.000
		223	90			10.000				10.000
		224	90				10.000			10.000
		245	90			3.114.000	10.000			3.124.000
		290	90			10.000	10.000			20.000
		292	90			10.000				10.000
MODERNIZAÇÃO DO EQUIPAMENTOS CULTURAIS	13 392 1026 2.099									
		100	90			1.450.000	2.050.000			3.500.000
		223	90			10.000				10.000
		224	90				10.000			10.000
		245	90			250.000	50.000			300.000
		290	90			10.000	10.000			20.000
PRESERVAÇÃO DO PATRIMÔNIO CULTRURAL MATERIAL E IMATERIAL	13 392 1026 2.100									
		100	90			500.000	4.000.000			4.500.000
		223	90			10.000				10.000
		224	90				10.000			10.000
		245	90			500.000	500.000			1.000.000
		290	90			10.000	10.000			20.000
PROMOÇÃO E APOIO A FESTAS E EVENTOS ARTÍSTICOS E CULTURAIS EM GOIÁS	13 392 1026 2.101									
		100	90			9.500.000	10.000			9.510.000
		223	90			10.000				10.000
		224	90				10.000			10.000
		245	90			1.500.000	10.000			1.510.000
		290	90			60.000	10.000			70.000
		292	90			10.000				10.000

FUNDOS ESPECIAIS (R$ 1,00)

QUADRO DE DETALHAMENTO DA DESPESA POR GRUPO E FONTES

2500 - SECRETARIA DE ESTADO DE CULTURA

2550 - FUNDO DE ARTE E CULTURA DO ESTADO DE GOIÁS - FUNDO CULTURAL

ESPECIFICAÇÃO	AÇÃO	FONTE	MODALIDADE APLICAÇÃO	PESSOAL E ENCARGOS SOCIAIS	JUROS E ENCARGOS DA DIVIDA	OUTRAS DESPESAS CORRENTES	INVESTIMENTOS	INVERSÕES FINANCEIRAS	AMORTIZAÇÃO DA DIVIDA	TOTAL

TOTAL POR FONTE/GRUPO DE DESPESAS

RECURSOS DE TODAS AS FONTES

FONTE	TOTAL	GRUPO DE DESPESA					
		PESSOAL E ENCARGOS SOCIAIS	JUROS E ENCARGOS DA DÍVIDA	OUTRAS DESPESAS CORRENTES	INVESTIMENTOS	INVERSÕES FINANCEIRAS	AMORTIZAÇÃO DA DÍVIDA
100 RECEITAS ORDINARIAS	44.200.000			38.070.000	6.130.000		
23 TRANSFERENCIAS CORRENTES (UNIAO)	50.000			50.000			
24 TRANSFERENCIAS DE CAPITAL (UNIAO)	50.000				50.000		
245 RECURSOS VINCULADOS A FUNDOS ESPECIAIS	6.094.000			5.514.000	580.000		
90 CONVENIOS, AJUSTES E ACORDOS COM ORGAOS FEDERAIS	150.000			100.000	50.000		
292 OUTROS CONVENIOS, AJUSTES E ACORDOS	20.000			20.000			
TOTAL	50.564.000			43.754.000	6.810.000		

DESPESAS CORRENTES	DESPESAS DE CAPITAL	RECURSOS VINCULADOS	RECURSOS ORDINÁRIOS	RESERVA DE CONTINGÊNCIA
43.754.000	6.810.000	50.564.000		
TOTAL DOS PROJETOS	**TOTAL DAS ATIVIDADES**	**OPERAÇÕES ESPECIAIS**	**TOTAL GERAL**	
	50.564.000		50.564.000	

FUNDOS ESPECIAIS (R$ 1,00)

QUADRO DE DETALHAMENTO DA DESPESA POR GRUPO E FONTES

2500 - SECRETARIA DE ESTADO DE CULTURA

2551 - FUNDO ESTADUAL DO CENTRO CULTURAL OSCAR NIEMEYER - FECCON

ESPECIFICAÇÃO	AÇÃO	FONTE	MODALIDADE APLICAÇÃO	PESSOAL E ENCARGOS SOCIAIS	JUROS E ENCARGOS DA DIVIDA	OUTRAS DESPESAS CORRENTES	INVESTIMENTOS	INVERSÕES FINANCEIRAS	AMORTIZAÇÃO DA DIVIDA	TOTAL
GESTÃO E MANUTENÇÃO DAS ATIVIDADES DA SECULT	04 122 4200 4.219	100	90			90.000	10.000			100.000
		245	90			10.000				10.00
EDUCAÇÃO PATRIMONIAL, FORMAÇÃO, CAPACITAÇÃO E PESQUISA CULTURAL NO ESTADO DE GOIÁS	13 392 1026 2.097	245	90			12.000	10.000			22.0
FOMENTO E INCENTIVO À CULTURA GOIANA	13 392 1026 2.098	245	90			80.000	10.000			90.0
MODERNIZAÇÃO DO EQUIPAMENTOS CULTURAIS	13 392 1026 2.099	245	90			50.000	50.000			100.00
PRESERVAÇÃO DO PATRIMÔNIO CULTRURAL MATERIAL E IMATERIAL	13 392 1026 2.100	245	90			190.000	10.000			200.000
PROMOÇÃO E APOIO A FESTAS E EVENTOS ARTÍSTICOS E CULTURAIS EM GOIÁS	13 392 1026 2.101	245	90			90.000	10.000			100.00
RESERVA DE CONTINGÊNCIA	99 999 9999 9.000	245	90							600.0

TOTAL POR FONTE/GRUPO DE DESPESAS

RECURSOS DE TODAS AS FONTES

FONTE	TOTAL	GRUPO DE DESPESA					
		PESSOAL E ENCARGOS SOCIAIS	JUROS E ENCARGOS DA DÍVIDA	OUTRAS DESPESAS CORRENTES	INVESTIMENTOS	INVERSÕES FINANCEIRAS	AMORTIZAÇÃO D DÍVIDA
100 RECEITAS ORDINARIAS	100.000			90.000	10.000		
245 RECURSOS VINCULADOS A FUNDOS ESPECIAIS	1.122.000			432.000	90.000		
TOTAL	1.222.000			522.000	100.000		

DESPESAS CORRENTES	DESPESAS DE CAPITAL	RECURSOS VINCULADOS	RECURSOS ORDINÁRIOS	RESERVA DE CONTINGÊNCIA
522.000	100.000	1.222.000		600.000
TOTAL DOS PROJETOS	TOTAL DAS ATIVIDADES	OPERAÇÕES ESPECIAIS	TOTAL GERAL	
	622.000	600.000	1.222.000	

FUNDOS ESPECIAIS (R$ 1,00)

QUADRO DE DETALHAMENTO DA DESPESA POR GRUPO E FONTES

2600 - SECRETARIA DE ESTADO DE ESPORTE E LAZER

2650 - FUNDO ESPECIAL DE ESPORTE E LAZER - FUNDO DE ESPORTE

ESPECIFICAÇÃO	AÇÃO	FONTE	MODALIDADE APLICAÇÃO	PESSOAL E ENCARGOS SOCIAIS	JUROS E ENCARGOS DA DIVIDA	OUTRAS DESPESAS CORRENTES	INVESTIMENTOS	INVERSÕES FINANCEIRAS	AMORTIZAÇÃO DA DIVIDA	TOTAL
GESTÃO E MANUTENÇÃO DAS ATIVIDADES DA SEL	04 122 4200 4.220									
		100	90			10.000				10.000
		245	90			166.000				166.000
MANUTENÇÃO, UTILIZAÇÃO E CONSERVAÇÃO DO ESTÁDIO SERRA DOURADA	04 451 1027 2.106									
		100	90			10.000				10.000
		223	90			10.000				10.000
		224	90				10.000			10.000
INICIAÇÃO ESPORTIVA	27 128 1008 2.028									
		100	90			10.000				10.000
		223	40			10.000				10.000
		223	90			590.000				590.000
		224	90				10.000			10.000
CONSTRUÇÃO, REFORMA, MANUTENÇÃO, AMPLIAÇÃO E MODERNIZAÇÃO DE ESTÁDIOS, PRAÇAS ESPORTIVAS E GINÁSIOS	27 451 1027 2.102									
		100	90			10.000				10.000
		223	90			89.000				89.000
		224	40				10.000			10.000
		224	90				30.000			30.000
		290	90			10.000				10.000
		292	90			10.000				10.000
MANUTENÇÃO, UTILIZAÇÃO E CONSERVAÇÃO DO AUTÓDROMO INTERNACIONAL AYRTON SENNA	27 451 1027 2.105									
		100	90			10.000				10.000
		223	90			10.000				10.000
		224	90				10.000			10.000
PRÓ - ATLETA	27 811 1027 2.107									
		100	90			10.000				10.000
		245	90			10.000				10.000
PATROCÍNIO A ATLETAS	27 811 1027 3.034									
		100	90			10.000				10.000
		223	90			600.000				600.000
		224	90				10.000			10.000
ESPORTE E LAZER PARA TODOS	27 812 1027 2.103									
		100	90			10.000				10.000
		223	90			1.200.000				1.200.000

FUNDOS ESPECIAIS (R$ 1,00)

QUADRO DE DETALHAMENTO DA DESPESA POR GRUPO E FONTES

2600 - SECRETARIA DE ESTADO DE ESPORTE E LAZER

2650 - FUNDO ESPECIAL DE ESPORTE E LAZER - FUNDO DE ESPORTE

ESPECIFICAÇÃO	AÇÃO	FONTE	MODALIDADE APLICAÇÃO	PESSOAL E ENCARGOS SOCIAIS	JUROS E ENCARGOS DA DIVIDA	OUTRAS DESPESAS CORRENTES	INVESTIMENTOS	INVERSÕES FINANCEIRAS	AMORTIZAÇÃO DA DIVIDA	TOTAL
		224	90				11.000			11.0(
EVENTOS ESPORTIVOS E PARADESPORTIVO	27 812 1027 2.104									
		100	90			10.000				10.0(
		223	90			1.800.000				1.800.0(
		224	90				10.000			10.000
JOGOS ABERTOS	27 812 1027 3.033									
		100	90			10.000				10.0(
		223	90			1.321.000				1.321.000
		224	90				10.000			10.0(

TOTAL POR FONTE/GRUPO DE DESPESAS

RECURSOS DE TODAS AS FONTES

FONTE	TOTAL	GRUPO DE DESPESA					
		PESSOAL E ENCARGOS SOCIAIS	JUROS E ENCARGOS DA DÍVIDA	OUTRAS DESPESAS CORRENTES	INVESTIMENTOS	INVERSÕES FINANCEIRAS	AMORTIZAÇÃO DA DÍVIDA
100 RECEITAS ORDINARIAS	100.000			100.000			
223 TRANSFERENCIAS CORRENTES (UNIAO)	5.630.000			5.630.000			
224 TRANSFERENCIAS DE CAPITAL (UNIAO)	111.000				111.000		
245 RECURSOS VINCULADOS A FUNDOS ESPECIAIS	176.000			176.000			
290 CONVENIOS, AJUSTES E ACORDOS COM ORGAOS FEDERAIS	10.000			10.000			
292 OUTROS CONVENIOS, AJUSTES E ACORDOS	10.000			10.000			
TOTAL	6.037.000			5.926.000	111.000		

DESPESAS CORRENTES	DESPESAS DE CAPITAL	RECURSOS VINCULADOS	RECURSOS ORDINÁRIOS	RESERVA DE CONTINGÊNCIA
5.926.000	111.000	6.037.000		
TOTAL DOS PROJETOS	**TOTAL DAS ATIVIDADES**	**OPERAÇÕES ESPECIAIS**	**TOTAL GERAL**	
1.961.000	4.076.000		6.037.000	

FUNDOS ESPECIAIS

(R$ 1,00)

QUADRO DE DETALHAMENTO DA DESPESA POR GRUPO E FONTES

2800 - SECRETARIA DA SAÚDE

2850 - FUNDO ESTADUAL DE SAÚDE - FES

ESPECIFICAÇÃO	AÇÃO	FONTE	MODALIDADE APLICAÇÃO	PESSOAL E ENCARGOS SOCIAIS	JUROS E ENCARGOS DA DIVIDA	OUTRAS DESPESAS CORRENTES	INVESTIMENTOS	INVERSÕES FINANCEIRAS	AMORTIZAÇÃO DA DIVIDA	TOTAL
OUVIDORIA E CONTROLE SOCIAL NA GESTÃO DO SUS	10 032 1022 2.083									
		100	90			60.000	40.000			100.000
		232	90			178.000				178.000
		233	90				312.000			312.000
		270	90			10.000	10.000			20.000
FOLHA DE PAGAMENTO DE SERVIDORES PÚBLICOS DA SES	10 122 4100 4.121									
		100	90	566.043.000		3.000.000				569.043.000
		100	91	99.880.000		1.000.000				100.880.000
GESTÃO E MANUTENÇÃO DAS ATIVIDADES DA SES	10 122 4200 4.221									
		100	90			35.000.000	1.000.000			36.000.000
		232	90			34.460.000				34.460.000
		233	90				100.000			100.000
		245	90			340.000	100.000			440.000
FORMAÇÃO, APERFEIÇOAMENTO E APRIMORAMENTO DE PESSOAL PARA O SUS	10 128 1043 2.153									
		100	90			1.900.000	100.000			2.000.000
		232	90			9.680.000				9.680.000
		233	90				10.000			10.000
		245	90			100.000				100.000
		270	90			10.000				10.000
		272	90			200.000				200.000
ESTRATÉGIAS PARA IMPLANTAÇÃO, IMPLEMENTAÇÃO DAS POLÍTICAS DE ATENÇÃO INTEGRAL À SAÚDE E FORTALECIMENTO DO SUS	10 301 1043 2.152									
		100	41			93.800.000	100.000			93.900.000
		100	90			1.000.000				1.000.000
		232	41			10.000				10.000
		232	90			860.000				860.000
		233	90				110.000			110.000
		270	90			10.000	10.000			20.000
PREVENÇÃO, PROTEÇÃO E INTEGRAÇÃO AO DEPENDENTE QUÍMICO	10 301 1043 2.155									
		100	90			10.000	10.000			20.000
		232	90			10.000				10.000
AMPLIAÇÃO E FORTALECIMENTO DAS AÇÕES LABORATORIAIS DE INTERESSE DE SAÚDE PÚBLICA	10 302 1043 2.147									
		100	90			1.700.000	300.000			2.000.000
		232	90			3.914.000				3.914.000

FUNDOS ESPECIAIS (R$ 1,00)

QUADRO DE DETALHAMENTO DA DESPESA POR GRUPO E FONTES

2800 - SECRETARIA DA SAÚDE

2850 - FUNDO ESTADUAL DE SAÚDE - FES

ESPECIFICAÇÃO	AÇÃO	FONTE	MODALIDADE APLICAÇÃO	PESSOAL E ENCARGOS SOCIAIS	JUROS E ENCARGOS DA DIVIDA	OUTRAS DESPESAS CORRENTES	INVESTIMENTOS	INVERSÕES FINANCEIRAS	AMORTIZAÇÃO DA DIVIDA	TOTAL
		233	90				100.000			100.0
		270	90			10.000	10.000			20.0
ATENÇÃO À SAÚDE DE MÉDIA E ALTA COMPLEXIDADE	10 302 1043 2.148									
		100	41			89.079.000	10.000			89.089.0
		100	90			40.000.000				40.000.0
		232	41			10.000				10.0
		232	50			10.000				10.0
		232	90			29.980.000				29.980.0
		233	90				10.000			10.0
		270	90			10.000	100.000			110.0
ATENDIMENTO ASSISTENCIAL EM SAÚDE	10 302 1043 2.149									
		100	90			1.159.966.000	2.000.000			1.161.966.0
		232	90			70.550.000				70.550.0
		233	90				310.000			310.0
		245	90			3.000.000	1.000.000			4.000.0
		270	90			51.000	600.000			651.0
		272	90			23.000				23.0
CAPTAÇÃO DE ÓRGÃOS E TECIDOS PARA TRANSPLANTES	10 302 1043 2.150									
		100	90			270.000	10.000			280.0
		232	90			80.000				80.0
		233	90				10.000			10.0
CONSTRUÇÃO, REFORMA, AMPLIAÇÃO, ESTRUTURAÇÃO E MANUTENÇÃO DAS UNIDADES DA SES	10 302 1043 2.151									
		100	90			200.000	84.050.000			84.250.0
		232	90			716.000				716.0
		233	90				110.000			110.0
		245	90				1.000.000			1.000.0
		270	90			10.000	570.000			580.0
ASSISTÊNCIA FARMACÊUTICA E INSUMOS ESTRATÉGICOS NA ATENÇÃO À SAÚDE	10 303 1022 2.081									
		100	41			21.000.000				21.000.0
		100	90			89.000.000				89.000.0
		232	90			60.400.000				60.400.0
PREVENÇÃO E CONTROLE SANITÁRIO DE PRODUTOS, SERVIÇOS, AMBIENTES E SAÚDE DO TRABALHADOR	10 304 1022 2.084									
		100	90			70.000	10.000			80.0
		232	90			1.400.000				1.400.0

FUNDOS ESPECIAIS (R$ 1,00)

QUADRO DE DETALHAMENTO DA DESPESA POR GRUPO E FONTES

2800 - SECRETARIA DA SAÚDE

2850 - FUNDO ESTADUAL DE SAÚDE - FES

ESPECIFICAÇÃO	AÇÃO	FONTE	MODALIDADE APLICAÇÃO	PESSOAL E ENCARGOS SOCIAIS	JUROS E ENCARGOS DA DIVIDA	OUTRAS DESPESAS CORRENTES	INVESTIMENTOS	INVERSÕES FINANCEIRAS	AMORTIZAÇÃO DA DIVIDA	TOTAL
		233	90				100.000			100.000
VIGILÂNCIA EPIDEMIOLÓGICA E CONTROLE DE DOENÇAS E AGRAVOS	10 305 1043 2.156									
		100	90			2.650.000	500.000			3.150.000
		232	41			83.000				83.000
		232	90			6.570.000				6.570.000
		232	91			17.000				17.000
		233	90				110.000			110.000
		270	90			10.000	10.000			20.000
IMPLEMENTAÇÃO DA POLÍTICA ALIMENTAR E NUTRICIONAL	10 306 1043 2.154									
		100	90			10.000	10.000			20.000
		232	90			160.000				160.000
		233	90				10.000			10.000
INOVAÇÃO DE TECNOLOGIA E INFORMAÇÕES ESTRATÉGICAS EM SAÚDE	10 572 1022 2.082									
		100	90			6.000.000	1.000.000			7.000.000
		232	90			2.880.000				2.880.000
		233	90				100.000			100.000
		270	90			10.000	10.000			20.000

TOTAL POR FONTE/GRUPO DE DESPESAS

RECURSOS DE TODAS AS FONTES

FONTE	TOTAL	GRUPO DE DESPESA					
		PESSOAL E ENCARGOS SOCIAIS	JUROS E ENCARGOS DA DÍVIDA	OUTRAS DESPESAS CORRENTES	INVESTIMENTOS	INVERSÕES FINANCEIRAS	AMORTIZAÇÃO DA DÍVIDA
00 RECEITAS ORDINARIAS	2.300.778.000	665.923.000		1.545.715.000	89.140.000		
232 TRANSFERENCIAS DE RECURSOS - BLOCO CUSTEIO DAS AÇÕES E SERVIÇOS PÚBLICOS DE SAÚDE	221.968.000			221.968.000			
33 TRANSFERENCIAS DE RECURSOS - BLOCO INVESTIMENTOS NA REDE DE SERVIÇOS PÚBLICOS DE SAÚDE	1.392.000				1.392.000		
45 RECURSOS VINCULADOS A FUNDOS ESPECIAIS	5.540.000			3.440.000	2.100.000		
270 CONVENIOS, AJUSTES E ACORDOS COM ORGAOS FEDERAIS - SAÚDE	1.451.000			131.000	1.320.000		
72 OUTROS CONVENIOS, AJUSTES E ACORDOS -	223.000			223.000			

FUNDOS ESPECIAIS (R$ 1,00)

QUADRO DE DETALHAMENTO DA DESPESA POR GRUPO E FONTES

2800 - SECRETARIA DA SAÚDE

2850 - FUNDO ESTADUAL DE SAÚDE - FES

TOTAL POR FONTE/GRUPO DE DESPESAS

RECURSOS DE TODAS AS FONTI

FONTE	TOTAL	GRUPO DE DESPESA					
		PESSOAL E ENCARGOS SOCIAIS	JUROS E ENCARGOS DA DÍVIDA	OUTRAS DESPESAS CORRENTES	INVESTIMENTOS	INVERSÕES FINANCEIRAS	AMORTIZAÇÃO D DÍVIDA
SAÚDE							
TOTAL	2.531.352.000	665.923.000		1.771.477.000	93.952.000		

DESPESAS CORRENTES	DESPESAS DE CAPITAL	RECURSOS VINCULADOS	RECURSOS ORDINÁRIOS	RESERVA DE CONTINGÊNCIA
2.437.400.000	93.952.000	2.531.352.000		
TOTAL DOS PROJETOS	TOTAL DAS ATIVIDADES	OPERAÇÕES ESPECIAIS	TOTAL GERAL	
	2.531.352.000		2.531.352.000	

FUNDOS ESPECIAIS (R$ 1,00)

QUADRO DE DETALHAMENTO DA DESPESA POR GRUPO E FONTES

2800 - SECRETARIA DA SAÚDE

2851 - FUNDO ESPECIAL DE GESTÃO DA ESCOLA ESTADUAL DE SAÚDE PÚBLICA DE GOIÁS CÂNDIDO SANTIAGO - FUNGESP

ESPECIFICAÇÃO	AÇÃO	FONTE	MODALIDADE APLICAÇÃO	PESSOAL E ENCARGOS SOCIAIS	JUROS E ENCARGOS DA DIVIDA	OUTRAS DESPESAS CORRENTES	INVESTIMENTOS	INVERSÕES FINANCEIRAS	AMORTIZAÇÃO DA DIVIDA	TOTAL
FORMAÇÃO, APERFEIÇOAMENTO E APRIMORAMENTO DE PESSOAL PARA O SUS	10 128 1043 2.153									
		232	41			10.000				10.000
		232	90			216.000				216.000
		233	90				10.000			10.000
		272	90			34.000	10.000			44.000

TOTAL POR FONTE/GRUPO DE DESPESAS

RECURSOS DE TODAS AS FONTES

FONTE	TOTAL	GRUPO DE DESPESA					
		PESSOAL E ENCARGOS SOCIAIS	JUROS E ENCARGOS DA DÍVIDA	OUTRAS DESPESAS CORRENTES	INVESTIMENTOS	INVERSÕES FINANCEIRAS	AMORTIZAÇÃO DA DÍVIDA
32 TRANSFERENCIAS DE RECURSOS - BLOCO CUSTEIO DAS AÇÕES E SERVIÇOS PÚBLICOS DE SAÚDE	226.000			226.000			
33 TRANSFERENCIAS DE RECURSOS - BLOCO INVESTIMENTOS NA REDE DE SERVIÇOS PÚBLICOS DE SAÚDE	10.000				10.000		
72 OUTROS CONVENIOS, AJUSTES E ACORDOS - SAÚDE	44.000			34.000	10.000		
TOTAL	280.000			260.000	20.000		

DESPESAS CORRENTES	DESPESAS DE CAPITAL	RECURSOS VINCULADOS	RECURSOS ORDINÁRIOS	RESERVA DE CONTINGÊNCIA
260.000	20.000	280.000		
TOTAL DOS PROJETOS	TOTAL DAS ATIVIDADES	OPERAÇÕES ESPECIAIS	TOTAL GERAL	
	280.000		280.000	

FUNDOS ESPECIAIS (R$ 1,00)

QUADRO DE DETALHAMENTO DA DESPESA POR GRUPO E FONTES

2800 - SECRETARIA DA SAÚDE

2852 - FUNDO ESPECIAL DE ENFRENTAMENTO AS DROGAS - FEDRO

ESPECIFICAÇÃO	AÇÃO	FONTE	MODALIDADE APLICAÇÃO	PESSOAL E ENCARGOS SOCIAIS	JUROS E ENCARGOS DA DIVIDA	OUTRAS DESPESAS CORRENTES	INVESTIMENTOS	INVERSÕES FINANCEIRAS	AMORTIZAÇÃO DA DIVIDA	TOTAL
GESTÃO E MANUTENÇÃO DAS ATIVIDADES DA SES	04 122 4200 4.221	100	90			40.000	10.000			50.000
		245	90			480.000	20.000			500.000
PREVENÇÃO, PROTEÇÃO E INTEGRAÇÃO AO DEPENDENTE QUÍMICO	08 244 1043 2.155	245	90			2.800.000	15.000			2.815.000
PREVENÇÃO, PROTEÇÃO E INTEGRAÇÃO AO DEPENDENTE QUÍMICO	14 422 1043 2.155	245	90			2.400.000	100.000			2.500.000
		290	90			10.000	10.000			20.000

TOTAL POR FONTE/GRUPO DE DESPESAS

RECURSOS DE TODAS AS FONTE

FONTE	TOTAL	GRUPO DE DESPESA					
		PESSOAL E ENCARGOS SOCIAIS	JUROS E ENCARGOS DA DÍVIDA	OUTRAS DESPESAS CORRENTES	INVESTIMENTOS	INVERSÕES FINANCEIRAS	AMORTIZAÇÃO DA DÍVIDA
100 RECEITAS ORDINARIAS	50.000			40.000	10.000		
245 RECURSOS VINCULADOS A FUNDOS ESPECIAIS	5.815.000			5.680.000	135.000		
290 CONVENIOS, AJUSTES E ACORDOS COM ORGAOS FEDERAIS	20.000			10.000	10.000		
TOTAL	5.885.000			5.730.000	155.000		

DESPESAS CORRENTES	DESPESAS DE CAPITAL	RECURSOS VINCULADOS	RECURSOS ORDINÁRIOS	RESERVA DE CONTINGÊNCIA
5.730.000	155.000	5.885.000		
TOTAL DOS PROJETOS	TOTAL DAS ATIVIDADES	OPERAÇÕES ESPECIAIS	TOTAL GERAL	
	5.885.000		5.885.000	

FUNDOS ESPECIAIS (R$ 1,00)

QUADRO DE DETALHAMENTO DA DESPESA POR GRUPO E FONTES

2900 - SECRETARIA DE ESTADO DE SEGURANÇA PÚBLICA

2950 - FUNDO ESTADUAL DE SEGURANÇA PÚBLICA - FUNESP

ESPECIFICAÇÃO	AÇÃO	FONTE	MODALIDADE APLICAÇÃO	PESSOAL E ENCARGOS SOCIAIS	JUROS E ENCARGOS DA DIVIDA	OUTRAS DESPESAS CORRENTES	INVESTIMENTOS	INVERSÕES FINANCEIRAS	AMORTIZAÇÃO DA DIVIDA	TOTAL
FORTALECIMENTO DAS ÁREAS DE INTELIGÊNCIA DA SEGURANÇA PÚBLICA	06 181 1021 2.076									
		100	90			10.000	10.000			20.000
		223	90			10.000				10.000
		224	90				10.000			10.000
		245	90			500.000	2.000.000			2.500.000
MODERNIZAÇÃO E FORTALECIMENTO DAS AÇÕES DE SEGURANÇA PÚBLICA	06 181 1021 2.077									
		100	90			10.000	10.000			20.000
		223	90			10.000				10.000
		224	90				10.000			10.000
		245	90			130.000.000	2.532.000			132.532.000
		290	91				10.000			10.000
GESTÃO E MANUTENÇÃO DAS ATIVIDADES DA SSP	06 181 4200 4.222									
		100	90			10.000	10.000			20.000
		245	90			10.000.000	100.000			10.100.000
RESERVA DE CONTINGÊNCIA	99 999 9999 9.000									
		245	90							7.000.000

TOTAL POR FONTE/GRUPO DE DESPESAS

RECURSOS DE TODAS AS FONTES

FONTE	TOTAL	GRUPO DE DESPESA					
		PESSOAL E ENCARGOS SOCIAIS	JUROS E ENCARGOS DA DÍVIDA	OUTRAS DESPESAS CORRENTES	INVESTIMENTOS	INVERSÕES FINANCEIRAS	AMORTIZAÇÃO DA DÍVIDA
00 RECEITAS ORDINARIAS	60.000			30.000	30.000		
223 TRANSFERENCIAS CORRENTES (UNIAO)	20.000			20.000			
24 TRANSFERENCIAS DE CAPITAL (UNIAO)	20.000				20.000		
45 RECURSOS VINCULADOS A FUNDOS ESPECIAIS	152.132.000			140.500.000	4.632.000		
90 CONVENIOS, AJUSTES E ACORDOS COM ORGAOS FEDERAIS	10.000				10.000		
TOTAL	152.242.000			140.550.000	4.692.000		

DESPESAS CORRENTES	DESPESAS DE CAPITAL	RECURSOS VINCULADOS	RECURSOS ORDINÁRIOS	RESERVA DE CONTINGÊNCIA

FUNDOS ESPECIAIS (R$ 1,00)

QUADRO DE DETALHAMENTO DA DESPESA POR GRUPO E FONTES

2900 - SECRETARIA DE ESTADO DE SEGURANÇA PÚBLICA

2950 - FUNDO ESTADUAL DE SEGURANÇA PÚBLICA - FUNESP

140.550.000	4.692.000	152.242.000		7.000.000
TOTAL DOS PROJETOS	TOTAL DAS ATIVIDADES	OPERAÇÕES ESPECIAIS	TOTAL GERAL	
	145.242.000	7.000.000	152.242.000	

FUNDOS ESPECIAIS

(R$ 1,00)

QUADRO DE DETALHAMENTO DA DESPESA POR GRUPO E FONTES

2900 - SECRETARIA DE ESTADO DE SEGURANÇA PÚBLICA

2951 - FUNDO PENITENCIÁRIO ESTADUAL - FUNPES

ESPECIFICAÇÃO	AÇÃO	FONTE	MODALIDADE APLICAÇÃO	PESSOAL E ENCARGOS SOCIAIS	JUROS E ENCARGOS DA DIVIDA	OUTRAS DESPESAS CORRENTES	INVESTIMENTOS	INVERSÕES FINANCEIRAS	AMORTIZAÇÃO DA DIVIDA	TOTAL
GESTÃO E MANUTENÇÃO DAS ATIVIDADES DA DGAP	04 122 4200 4.226	245	90			907.000	10.000			917.000
GESTÃO DA CUSTÓDIA PRISIONAL E PROMOÇÃO DA RESSOCIALIZAÇÃO	14 421 1030 2.112	223	90			7.702.000				7.702.000
		224	90				6.033.000			6.033.000
		245	90			200.000	1.302.000			1.502.000
CONSTRUÇÃO, REFORMA E AMPLIAÇÃO DAS UNIDADES PRISIONAIS E DE ALTERNATIVAS À PRISÃO	14 421 1030 3.040	223	90			10.000				10.000
		224	90				10.000.000			10.000.000
		245	90			10.000	2.090.000			2.100.000
RESERVA DE CONTINGÊNCIA	99 999 9999 9.000	245	90							14.000.000

TOTAL POR FONTE/GRUPO DE DESPESAS

RECURSOS DE TODAS AS FONTES

FONTE	TOTAL	GRUPO DE DESPESA					
		PESSOAL E ENCARGOS SOCIAIS	JUROS E ENCARGOS DA DÍVIDA	OUTRAS DESPESAS CORRENTES	INVESTIMENTOS	INVERSÕES FINANCEIRAS	AMORTIZAÇÃO DA DÍVIDA
223 TRANSFERENCIAS CORRENTES (UNIAO)	7.712.000			7.712.000			
24 TRANSFERENCIAS DE CAPITAL (UNIAO)	16.033.000				16.033.000		
45 RECURSOS VINCULADOS A FUNDOS ESPECIAIS	18.519.000			1.117.000	3.402.000		
TOTAL	42.264.000			8.829.000	19.435.000		

DESPESAS CORRENTES	DESPESAS DE CAPITAL	RECURSOS VINCULADOS	RECURSOS ORDINÁRIOS	RESERVA DE CONTINGÊNCIA
8.829.000	19.435.000	42.264.000		14.000.000
TOTAL DOS PROJETOS	TOTAL DAS ATIVIDADES	OPERAÇÕES ESPECIAIS	TOTAL GERAL	
12.110.000	16.154.000	14.000.000	42.264.000	

FUNDOS ESPECIAIS (R$ 1,00)

QUADRO DE DETALHAMENTO DA DESPESA POR GRUPO E FONTES

2900 - SECRETARIA DE ESTADO DE SEGURANÇA PÚBLICA

2952 - FUNDO ESTADUAL DE PROTEÇÃO E DEFESA DO CONSUMIDOR - FEDC

ESPECIFICAÇÃO	AÇÃO	FONTE	MODALIDADE APLICAÇÃO	PESSOAL E ENCARGOS SOCIAIS	JUROS E ENCARGOS DA DIVIDA	OUTRAS DESPESAS CORRENTES	INVESTIMENTOS	INVERSÕES FINANCEIRAS	AMORTIZAÇÃO DA DIVIDA	TOTAL
MODERNIZAÇÃO E AGILIZAÇÃO NO ATENDIMENTO AOS CONSUMIDORES	14 422 1039 2.135	245	90			1.000.000	1.000.000			2.000.000
GESTÃO E MANUTENÇÃO DAS ATIVIDADES DA SSP	14 422 4200 4.222	245	90			1.000.000	891.000	10.000		1.901.00
RESERVA DE CONTINGÊNCIA	99 999 9999 9.000	245	90							14.000.0

TOTAL POR FONTE/GRUPO DE DESPESAS

RECURSOS DE TODAS AS FONTES

FONTE	TOTAL	GRUPO DE DESPESA					
		PESSOAL E ENCARGOS SOCIAIS	JUROS E ENCARGOS DA DÍVIDA	OUTRAS DESPESAS CORRENTES	INVESTIMENTOS	INVERSÕES FINANCEIRAS	AMORTIZAÇÃO D DÍVIDA
245 RECURSOS VINCULADOS A FUNDOS ESPECIAIS	17.901.000			2.000.000	1.891.000	10.000	
TOTAL	17.901.000			2.000.000	1.891.000	10.000	

DESPESAS CORRENTES	DESPESAS DE CAPITAL	RECURSOS VINCULADOS	RECURSOS ORDINÁRIOS	RESERVA DE CONTINGÊNCIA
2.000.000	1.901.000	17.901.000		14.000.000
TOTAL DOS PROJETOS	TOTAL DAS ATIVIDADES	OPERAÇÕES ESPECIAIS	TOTAL GERAL	
	3.901.000	14.000.000	17.901.000	

FUNDOS ESPECIAIS (R$ 1,00)

QUADRO DE DETALHAMENTO DA DESPESA POR GRUPO E FONTES

2900 - SECRETARIA DE ESTADO DE SEGURANÇA PÚBLICA

2953 - FUNDO ESPECIAL DE REAPARELHAMENTO E MODERNIZAÇÃO DO CORPO DE BOMBEIROS MILITAR DO ESTADO DE GOIÁS - FUNEBOM

ESPECIFICAÇÃO	AÇÃO	FONTE	MODALIDADE APLICAÇÃO	PESSOAL E ENCARGOS SOCIAIS	JUROS E ENCARGOS DA DIVIDA	OUTRAS DESPESAS CORRENTES	INVESTIMENTOS	INVERSÕES FINANCEIRAS	AMORTIZAÇÃO DA DIVIDA	TOTAL
OPERACIONALIZAÇÃO DAS ATIVIDADES DE PREVENÇÃO DE ACIDENTES E SOCORRO ÀS URGÊNCIAS E EMERGÊNCIAS	06 182 1002 2.003									
		100	90			10.000	10.000			20.000
		245	90			1.000.000	2.000.000			3.000.000
		290	90			13.000	50.000			63.000
CONSTRUÇÃO, REFORMA E AMPLIAÇÃO DE UNIDADES OPERACIONAIS DO CBMGO	06 182 1002 3.002									
		100	90			10.000	10.000			20.000
		245	90			1.000.000	1.781.000			2.781.000
		290	90			10.000	50.000			60.000
GESTÃO E MANUTENÇÃO DAS ATIVIDADES DO CBM	06 182 4200 4.224									
		100	90			10.000				10.000
		245	90			1.000.000	1.000.000			2.000.000
RESERVA DE CONTINGÊNCIA	99 999 9999 9.000									
		245	90							30.000.000

TOTAL POR FONTE/GRUPO DE DESPESAS

RECURSOS DE TODAS AS FONTES

FONTE	TOTAL	GRUPO DE DESPESA					
		PESSOAL E ENCARGOS SOCIAIS	JUROS E ENCARGOS DA DÍVIDA	OUTRAS DESPESAS CORRENTES	INVESTIMENTOS	INVERSÕES FINANCEIRAS	AMORTIZAÇÃO DA DÍVIDA
00 RECEITAS ORDINARIAS	50.000			30.000	20.000		
45 RECURSOS VINCULADOS A FUNDOS ESPECIAIS	37.781.000			3.000.000	4.781.000		
90 CONVENIOS, AJUSTES E ACORDOS COM ORGAOS FEDERAIS	123.000			23.000	100.000		
TOTAL	37.954.000			3.053.000	4.901.000		

DESPESAS CORRENTES	DESPESAS DE CAPITAL	RECURSOS VINCULADOS	RECURSOS ORDINÁRIOS	RESERVA DE CONTINGÊNCIA
3.053.000	4.901.000	37.954.000		30.000.000
TOTAL DOS PROJETOS	**TOTAL DAS ATIVIDADES**	**OPERAÇÕES ESPECIAIS**	**T O T A L G E R A L**	
2.861.000	5.093.000	30.000.000	37.954.000	

FUNDOS ESPECIAIS (R$ 1,00)

QUADRO DE DETALHAMENTO DA DESPESA POR GRUPO E FONTES

2900 - SECRETARIA DE ESTADO DE SEGURANÇA PÚBLICA

2954 - FUNDO DE REAPARELHAMENTO E APERFEIÇOAMENTO DA POLÍCIA MILITAR - FREAP/PM

ESPECIFICAÇÃO	AÇÃO	FONTE	MODALIDADE APLICAÇÃO	PESSOAL E ENCARGOS SOCIAIS	JUROS E ENCARGOS DA DIVIDA	OUTRAS DESPESAS CORRENTES	INVESTIMENTOS	INVERSÕES FINANCEIRAS	AMORTIZAÇÃO DA DIVIDA	TOTAL
INFRAESTRUTURA, LOGÍSTICA, CAPACITAÇÃO PROFISSIONAL E TECNOLOGIA DA INFORMAÇÃO DA PMGO	06 122 1021 2.078	245	90			460.000	476.000			936.0(
PREVENÇÃO E REPRESSÃO AO CRIME	06 122 1021 2.079	245	90			10.000				10.00
FOLHA DE PAGAMENTO DE SERVIDORES PÚBLICOS DA PM	06 122 4100 4.123	245	90			30.000				30.000
GESTÃO E MANUTENÇÃO DAS ATIVIDADES DA PM	06 122 4200 4.223	245	90			1.460.000	92.000	10.000		1.562.00
PROMOÇÃO, PREVENÇÃO E CONTROLE DA SAÚDE DO SERVIDOR DA PMGO	06 573 1025 2.096	245	90			10.000				10.0(
RESERVA DE CONTINGÊNCIA	99 999 9999 9.000	245	90							3.000.0(

TOTAL POR FONTE/GRUPO DE DESPESAS

RECURSOS DE TODAS AS FONTES

FONTE	TOTAL	GRUPO DE DESPESA					
		PESSOAL E ENCARGOS SOCIAIS	JUROS E ENCARGOS DA DÍVIDA	OUTRAS DESPESAS CORRENTES	INVESTIMENTOS	INVERSÕES FINANCEIRAS	AMORTIZAÇÃO D. DÍVIDA
245 RECURSOS VINCULADOS A FUNDOS ESPECIAIS	5.548.000			1.970.000	568.000	10.000	
TOTAL	5.548.000			1.970.000	568.000	10.000	

DESPESAS CORRENTES	DESPESAS DE CAPITAL	RECURSOS VINCULADOS	RECURSOS ORDINÁRIOS	RESERVA DE CONTINGÊNCIA
1.970.000	578.000	5.548.000		3.000.000
TOTAL DOS PROJETOS	TOTAL DAS ATIVIDADES	OPERAÇÕES ESPECIAIS	TOTAL GERAL	
	2.548.000	3.000.000	5.548.000	

FUNDOS ESPECIAIS (R$ 1,00)

QUADRO DE DETALHAMENTO DA DESPESA POR GRUPO E FONTES

2900 - SECRETARIA DE ESTADO DE SEGURANÇA PÚBLICA

2955 - FUNDO ESPECIAL DE APOIO AO COMBATE À LAVAGEM DE CAPITAIS E ÀS ORGANIZAÇÕES CRIMINOSAS

ESPECIFICAÇÃO	AÇÃO	FONTE	MODALIDADE APLICAÇÃO	PESSOAL E ENCARGOS SOCIAIS	JUROS E ENCARGOS DA DIVIDA	OUTRAS DESPESAS CORRENTES	INVESTIMENTOS	INVERSÕES FINANCEIRAS	AMORTIZAÇÃO DA DIVIDA	TOTAL
GESTÃO E MANUTENÇÃO DAS ATIVIDADES DA DGPC	06 122 4200 4.225									
		245	90			20.000	20.000			40.000
		290	90			15.000	15.000			30.000
		292	90			15.000	15.000			30.000
INVESTIGAÇÃO, INTELIGÊNCIA E ELUCIDAÇÃO DE CRIMES	06 181 1021 2.080									
		124	90			10.000	10.000			20.000
		245	90			20.000	20.000			40.000
		290	90			15.000	15.000			30.000
		292	90			15.000	15.000			30.000

TOTAL POR FONTE/GRUPO DE DESPESAS

RECURSOS DE TODAS AS FONTES

FONTE	TOTAL	GRUPO DE DESPESA					
		PESSOAL E ENCARGOS SOCIAIS	JUROS E ENCARGOS DA DÍVIDA	OUTRAS DESPESAS CORRENTES	INVESTIMENTOS	INVERSÕES FINANCEIRAS	AMORTIZAÇÃO DA DÍVIDA
24 RECURSOS DE ALIENAÇÃO DE BENS ATIVOS	20.000			10.000	10.000		
45 RECURSOS VINCULADOS A FUNDOS ESPECIAIS	80.000			40.000	40.000		
90 CONVENIOS, AJUSTES E ACORDOS COM ORGAOS FEDERAIS	60.000			30.000	30.000		
92 OUTROS CONVENIOS, AJUSTES E ACORDOS	60.000			30.000	30.000		
TOTAL	220.000			110.000	110.000		

DESPESAS CORRENTES	DESPESAS DE CAPITAL	RECURSOS VINCULADOS	RECURSOS ORDINÁRIOS	RESERVA DE CONTINGÊNCIA
110.000	110.000	220.000		
TOTAL DOS PROJETOS	TOTAL DAS ATIVIDADES	OPERAÇÕES ESPECIAIS	TOTAL GERAL	
	220.000		220.000	

FUNDOS ESPECIAIS (R$ 1,00)

QUADRO DE DETALHAMENTO DA DESPESA POR GRUPO E FONTES

3000 - SECRETARIA DE ESTADO DE DESENVOLVIMENTO SOCIAL

3051 - FUNDO ESTADUAL DE ASSISTÊNCIA SOCIAL - FEAS

ESPECIFICAÇÃO	AÇÃO	FONTE	MODALIDADE APLICAÇÃO	PESSOAL E ENCARGOS SOCIAIS	JUROS E ENCARGOS DA DIVIDA	OUTRAS DESPESAS CORRENTES	INVESTIMENTOS	INVERSÕES FINANCEIRAS	AMORTIZAÇÃO DA DIVIDA	TOTAL
CONVÍVIO COMUNITÁRIO, ACOLHIMENTO E INTEGRAÇÃO SOCIAL	08 244 1017 2.068	234	90			54.000				54.000
		245	90			12.000				12.00
AÇÕES INTEGRADAS DE PROMOÇÃO À CIDADANIA	08 244 1040 2.137	100	90			130.000	20.000			150.000
		234	90			100.000				100.0
APRIMORAMENTO DA GESTÃO DO SISTEMA ÚNICO DE ASSISTÊNCIA SOCIAL	08 244 1040 2.138	100	90			120.000	60.000			180.00
		234	90			200.000				200.0
		235	90				48.000			48.0
		274	90			10.000	10.000			20.000
AÇÃO DE PROMOÇÃO DA JUVENTUDE	08 422 1023 2.085	100	90			49.670.000				49.670.00

TOTAL POR FONTE/GRUPO DE DESPESAS

RECURSOS DE TODAS AS FONTI

FONTE	TOTAL	GRUPO DE DESPESA					
		PESSOAL E ENCARGOS SOCIAIS	JUROS E ENCARGOS DA DÍVIDA	OUTRAS DESPESAS CORRENTES	INVESTIMENTOS	INVERSÕES FINANCEIRAS	AMORTIZAÇÃO D DÍVIDA
100 RECEITAS ORDINARIAS	50.000.000			49.920.000	80.000		
234 TRANSFERENCIAS CORRENTES (UNIAO) - ASSISTÊNCIA SOCIAL	354.000			354.000			
235 TRANSFERENCIAS DE CAPITAL (UNIAO) - ASSISTÊNCIA SOCIAL	48.000				48.000		
245 RECURSOS VINCULADOS A FUNDOS ESPECIAIS	12.000			12.000			
274 CONVENIOS, AJUSTES E ACORDOS COM ORGAOS FEDERAIS - ASSISTÊNCIA SOCIAL	20.000			10.000	10.000		
TOTAL	50.434.000			50.296.000	138.000		

DESPESAS CORRENTES	DESPESAS DE CAPITAL	RECURSOS VINCULADOS	RECURSOS ORDINÁRIOS	RESERVA DE CONTINGÊNCIA
50.296.000	138.000	50.434.000		

FUNDOS ESPECIAIS (R$ 1,00)

QUADRO DE DETALHAMENTO DA DESPESA POR GRUPO E FONTES

3000 - SECRETARIA DE ESTADO DE DESENVOLVIMENTO SOCIAL

3051 - FUNDO ESTADUAL DE ASSISTÊNCIA SOCIAL - FEAS

TOTAL DOS PROJETOS	TOTAL DAS ATIVIDADES	OPERAÇÕES ESPECIAIS	T O T A L G E R A L
	50.434.000		50.434.000

FUNDOS ESPECIAIS (R$ 1,00)

QUADRO DE DETALHAMENTO DA DESPESA POR GRUPO E FONTES

3000 - SECRETARIA DE ESTADO DE DESENVOLVIMENTO SOCIAL

3052 - FUNDO ESTADUAL DOS DIREITOS DA CRIANÇA E DO ADOLESCENTE - FECAD

ESPECIFICAÇÃO	AÇÃO	FONTE	MODALIDADE APLICAÇÃO	PESSOAL E ENCARGOS SOCIAIS	JUROS E ENCARGOS DA DIVIDA	OUTRAS DESPESAS CORRENTES	INVESTIMENTOS	INVERSÕES FINANCEIRAS	AMORTIZAÇÃO DA DIVIDA	TOTAL
AÇÃO DE PROMOÇÃO E GARANTIA DOS DIREITOS HUMANOS	14 422 1017 2.067	245	90			20.000				20.000

TOTAL POR FONTE/GRUPO DE DESPESAS

RECURSOS DE TODAS AS FONTI

FONTE	TOTAL	GRUPO DE DESPESA					
		PESSOAL E ENCARGOS SOCIAIS	JUROS E ENCARGOS DA DÍVIDA	OUTRAS DESPESAS CORRENTES	INVESTIMENTOS	INVERSÕES FINANCEIRAS	AMORTIZAÇÃO D' DÍVIDA
245 RECURSOS VINCULADOS A FUNDOS ESPECIAIS	20.000			20.000			
TOTAL	20.000			20.000			

DESPESAS CORRENTES	DESPESAS DE CAPITAL	RECURSOS VINCULADOS	RECURSOS ORDINÁRIOS	RESERVA DE CONTINGÊNCIA
20.000		20.000		
TOTAL DOS PROJETOS	TOTAL DAS ATIVIDADES	OPERAÇÕES ESPECIAIS	TOTAL GERAL	
	20.000		20.000	

FUNDOS ESPECIAIS (R$ 1,00)

QUADRO DE DETALHAMENTO DA DESPESA POR GRUPO E FONTES

3000 - SECRETARIA DE ESTADO DE DESENVOLVIMENTO SOCIAL

3054 - FUNDO ESPECIAL DE APOIO À CRIANÇA E AO JOVEM - FCJ

ESPECIFICAÇÃO	AÇÃO	FONTE	MODALIDADE APLICAÇÃO	PESSOAL E ENCARGOS SOCIAIS	JUROS E ENCARGOS DA DIVIDA	OUTRAS DESPESAS CORRENTES	INVESTIMENTOS	INVERSÕES FINANCEIRAS	AMORTIZAÇÃO DA DIVIDA	TOTAL
AÇÃO DE INTEGRAÇÃO DO ADOLESCENTE EM CUMPRIMENTO DE MEDIDA SOCIOEDUCATIVA	14 421 1034 2.119	100	90			2.500.000				2.500.000

TOTAL POR FONTE/GRUPO DE DESPESAS

RECURSOS DE TODAS AS FONTES

FONTE	TOTAL	GRUPO DE DESPESA					
		PESSOAL E ENCARGOS SOCIAIS	JUROS E ENCARGOS DA DÍVIDA	OUTRAS DESPESAS CORRENTES	INVESTIMENTOS	INVERSÕES FINANCEIRAS	AMORTIZAÇÃO DA DÍVIDA
00 RECEITAS ORDINARIAS	2.500.000			2.500.000			
TOTAL	2.500.000			2.500.000			

DESPESAS CORRENTES	DESPESAS DE CAPITAL	RECURSOS VINCULADOS	RECURSOS ORDINÁRIOS	RESERVA DE CONTINGÊNCIA
2.500.000		2.500.000		
TOTAL DOS PROJETOS	**TOTAL DAS ATIVIDADES**	**OPERAÇÕES ESPECIAIS**	**TOTAL GERAL**	
	2.500.000		2.500.000	

FUNDOS ESPECIAIS (R$ 1,00)

QUADRO DE DETALHAMENTO DA DESPESA POR GRUPO E FONTES

3000 - SECRETARIA DE ESTADO DE DESENVOLVIMENTO SOCIAL

3055 - FUNDO ESTADUAL DOS DIREITOS DA PESSOA IDOSA - FEDPI/GO

ESPECIFICAÇÃO	AÇÃO	FONTE	MODALIDADE APLICAÇÃO	PESSOAL E ENCARGOS SOCIAIS	JUROS E ENCARGOS DA DIVIDA	OUTRAS DESPESAS CORRENTES	INVESTIMENTOS	INVERSÕES FINANCEIRAS	AMORTIZAÇÃO DA DIVIDA	TOTAL
AÇÃO DE PROMOÇÃO E GARANTIA DOS DIREITOS HUMANOS	14 422 1017 2.067	245	90			16.000				16.000

TOTAL POR FONTE/GRUPO DE DESPESAS

RECURSOS DE TODAS AS FONTI

FONTE	TOTAL	GRUPO DE DESPESA					
		PESSOAL E ENCARGOS SOCIAIS	JUROS E ENCARGOS DA DÍVIDA	OUTRAS DESPESAS CORRENTES	INVESTIMENTOS	INVERSÕES FINANCEIRAS	AMORTIZAÇÃO D DÍVIDA
245 RECURSOS VINCULADOS A FUNDOS ESPECIAIS	16.000			16.000			
TOTAL	16.000			16.000			

DESPESAS CORRENTES	DESPESAS DE CAPITAL	RECURSOS VINCULADOS	RECURSOS ORDINÁRIOS	RESERVA DE CONTINGÊNCIA
16.000		16.000		
TOTAL DOS PROJETOS	TOTAL DAS ATIVIDADES	OPERAÇÕES ESPECIAIS	TOTAL GERAL	
	16.000		16.000	

FUNDOS ESPECIAIS

(R$ 1,00)

QUADRO DE DETALHAMENTO DA DESPESA POR GRUPO E FONTES

3100 - SECRETARIA DE ESTADO DE DESENVOLVIMENTO E INOVAÇÃO

3150 - FUNDO ESTADUAL DE CIÊNCIA E TECNOLOGIA - FUNCTEC

ESPECIFICAÇÃO	AÇÃO	FONTE	MODALIDADE APLICAÇÃO	PESSOAL E ENCARGOS SOCIAIS	JUROS E ENCARGOS DA DIVIDA	OUTRAS DESPESAS CORRENTES	INVESTIMENTOS	INVERSÕES FINANCEIRAS	AMORTIZAÇÃO DA DIVIDA	TOTAL
REDE ITEGO CONSOLIDADA E COM FOCO NO EMPREENDEDORISMO E INOVAÇÃO	12 573 1038 2.132	100	90			18.280.000	10.000			18.290.000
		290	90			10.000				10.000
DESENVOLVIMENTO DOS PARQUES TECNOLÓGICOS E DEMAIS AMBIENTES PROMOTORES DE EMPREENDEDORISMO E INOVAÇÃO	19 571 1020 3.029	100	90			1.000.000	10.000			1.010.000
		290	90				10.000			10.000
DESENVOLVIMENTO DO ECOSSISTEMA DE INOVAÇÃO DE GOIÁS	19 573 1020 3.028	100	90			1.000.000	10.000			1.010.000

TOTAL POR FONTE/GRUPO DE DESPESAS

RECURSOS DE TODAS AS FONTES

FONTE	TOTAL	GRUPO DE DESPESA					
		PESSOAL E ENCARGOS SOCIAIS	JUROS E ENCARGOS DA DÍVIDA	OUTRAS DESPESAS CORRENTES	INVESTIMENTOS	INVERSÕES FINANCEIRAS	AMORTIZAÇÃO DA DÍVIDA
100 RECEITAS ORDINARIAS	20.310.000			20.280.000	30.000		
90 CONVENIOS, AJUSTES E ACORDOS COM ORGAOS FEDERAIS	20.000			10.000	10.000		
TOTAL	20.330.000			20.290.000	40.000		

DESPESAS CORRENTES	DESPESAS DE CAPITAL	RECURSOS VINCULADOS	RECURSOS ORDINÁRIOS	RESERVA DE CONTINGÊNCIA
20.290.000	40.000	20.330.000		
TOTAL DOS PROJETOS	**TOTAL DAS ATIVIDADES**	**OPERAÇÕES ESPECIAIS**	**TOTAL GERAL**	
2.030.000	18.300.000		20.330.000	

FUNDOS ESPECIAIS (R$ 1,00)

QUADRO DE DETALHAMENTO DA DESPESA POR GRUPO E FONTES

3100 - SECRETARIA DE ESTADO DE DESENVOLVIMENTO E INOVAÇÃO

3151 - FUNDO ESPECIAL DE IMPLANTAÇÃO DO PROGRAMA VEÍCULO LEVE SOBRE TRILHOS - FVLT

ESPECIFICAÇÃO	AÇÃO	FONTE	MODALIDADE APLICAÇÃO	PESSOAL E ENCARGOS SOCIAIS	JUROS E ENCARGOS DA DIVIDA	OUTRAS DESPESAS CORRENTES	INVESTIMENTOS	INVERSÕES FINANCEIRAS	AMORTIZAÇÃO DA DIVIDA	TOTAL
INFRAESTRUTURA DE TRANSPORTE, TELECOMUNICAÇÕES E MOBILIDADE URBANA	26 453 1003 3.006	100	90			30.000	10.000			40.00

TOTAL POR FONTE/GRUPO DE DESPESAS

RECURSOS DE TODAS AS FONTES

FONTE	TOTAL	GRUPO DE DESPESA					
		PESSOAL E ENCARGOS SOCIAIS	JUROS E ENCARGOS DA DÍVIDA	OUTRAS DESPESAS CORRENTES	INVESTIMENTOS	INVERSÕES FINANCEIRAS	AMORTIZAÇÃO D. DÍVIDA
100 RECEITAS ORDINARIAS	40.000			30.000	10.000		
TOTAL	40.000			30.000	10.000		

DESPESAS CORRENTES	DESPESAS DE CAPITAL	RECURSOS VINCULADOS	RECURSOS ORDINÁRIOS	RESERVA DE CONTINGÊNCIA
30.000	10.000	40.000		
TOTAL DOS PROJETOS	**TOTAL DAS ATIVIDADES**	**OPERAÇÕES ESPECIAIS**	**TOTAL GERAL**	
40.000			40.000	

FUNDOS ESPECIAIS

(R$ 1,00)

QUADRO DE DETALHAMENTO DA DESPESA POR GRUPO E FONTES

3100 - SECRETARIA DE ESTADO DE DESENVOLVIMENTO E INOVAÇÃO

3152 - FUNDO ESTADUAL DE HABITAÇÃO DE INTERESSE SOCIAL - FEHIS

ESPECIFICAÇÃO	AÇÃO	FONTE	MODALIDADE APLICAÇÃO	PESSOAL E ENCARGOS SOCIAIS	JUROS E ENCARGOS DA DIVIDA	OUTRAS DESPESAS CORRENTES	INVESTIMENTOS	INVERSÕES FINANCEIRAS	AMORTIZAÇÃO DA DIVIDA	TOTAL
MORAR BEM GOIÁS	16 482 1032 2.117	100	90			30.000	10.000			40.000

TOTAL POR FONTE/GRUPO DE DESPESAS

RECURSOS DE TODAS AS FONTES

FONTE	TOTAL	GRUPO DE DESPESA					
		PESSOAL E ENCARGOS SOCIAIS	JUROS E ENCARGOS DA DÍVIDA	OUTRAS DESPESAS CORRENTES	INVESTIMENTOS	INVERSÕES FINANCEIRAS	AMORTIZAÇÃO DA DÍVIDA
100 RECEITAS ORDINARIAS	40.000			30.000	10.000		
TOTAL	40.000			30.000	10.000		

DESPESAS CORRENTES	DESPESAS DE CAPITAL	RECURSOS VINCULADOS	RECURSOS ORDINÁRIOS	RESERVA DE CONTINGÊNCIA
30.000	10.000	40.000		
TOTAL DOS PROJETOS	**TOTAL DAS ATIVIDADES**	**OPERAÇÕES ESPECIAIS**	**TOTAL GERAL**	
	40.000		40.000	

FUNDOS ESPECIAIS (R$ 1,00)

QUADRO DE DETALHAMENTO DA DESPESA POR GRUPO E FONTES

3100 - SECRETARIA DE ESTADO DE DESENVOLVIMENTO E INOVAÇÃO

3153 - FUNDO DE DESENVOLVIMENTO METROPOLITANO DE GOIÂNIA - FUNDEMETRO

ESPECIFICAÇÃO	AÇÃO	FONTE	MODALIDADE APLICAÇÃO	PESSOAL E ENCARGOS SOCIAIS	JUROS E ENCARGOS DA DIVIDA	OUTRAS DESPESAS CORRENTES	INVESTIMENTOS	INVERSÕES FINANCEIRAS	AMORTIZAÇÃO DA DIVIDA	TOTAL
INFRAESTRUTURA DE TRANSPORTE, TELECOMUNICAÇÕES E MOBILIDADE URBANA	15 127 1003 3.006	100	90			40.000	10.000			50.0(

TOTAL POR FONTE/GRUPO DE DESPESAS

RECURSOS DE TODAS AS FONTES

FONTE	TOTAL	GRUPO DE DESPESA					
		PESSOAL E ENCARGOS SOCIAIS	JUROS E ENCARGOS DA DÍVIDA	OUTRAS DESPESAS CORRENTES	INVESTIMENTOS	INVERSÕES FINANCEIRAS	AMORTIZAÇÃO D. DÍVIDA
100 RECEITAS ORDINARIAS	50.000			40.000	10.000		
TOTAL	50.000			40.000	10.000		

DESPESAS CORRENTES	DESPESAS DE CAPITAL	RECURSOS VINCULADOS	RECURSOS ORDINÁRIOS	RESERVA DE CONTINGÊNCIA
40.000	10.000	50.000		
TOTAL DOS PROJETOS	**TOTAL DAS ATIVIDADES**	**OPERAÇÕES ESPECIAIS**	**TOTAL GERAL**	
50.000			50.000	

FUNDOS ESPECIAIS (R$ 1,00)

QUADRO DE DETALHAMENTO DA DESPESA POR GRUPO E FONTES

3160 - SECRETARIA DE ESTADO DE DESENVOLVIMENTO E INOVAÇÃO - ENTIDADES JURISDICIONADAS

3180 - FUNDO CONSTITUCIONAL DE TRANSPORTES - FCT

ESPECIFICAÇÃO	AÇÃO	FONTE	MODALIDADE APLICAÇÃO	PESSOAL E ENCARGOS SOCIAIS	JUROS E ENCARGOS DA DIVIDA	OUTRAS DESPESAS CORRENTES	INVESTIMENTOS	INVERSÕES FINANCEIRAS	AMORTIZAÇÃO DA DIVIDA	TOTAL
GESTÃO E MANUTENÇÃO DAS ATIVIDADES DA GOINFRA	04 122 4200 4.217									
		100	90			10.000	10.000			20.000
		245	90			5.021.000	1.000.000	842.000		6.863.000
MANUTENÇÃO DA MALHA VIÁRIA, SUAS OBRAS DE ARTES, E AERÓDROMOS ESTADUAIS.	26 782 1041 2.140									
		100	90			10.000	10.000			20.000
		117	90			22.285.000	1.000.000			23.285.000
		245	90			95.710.000	5.000.000			100.710.000
PAVIMENTAÇÃO DA MALHA VIÁRIA E CONSTRUÇÃO DE SUAS OBRAS DE ARTES, E AERÓDROMOS ESTADUAIS.	26 782 1041 2.141									
		100	90			10.000	10.000			20.000
		117	90			5.000.000	1.000.000			6.000.000
		245	90			1.000.000	5.000.000			6.000.000
RECONSTRUÇÃO DA MALHA VIÁRIA, SUAS OBRAS DE ARTES, E AERÓDROMOS ESTADUAIS.	26 782 1041 2.142									
		100	90			10.000	10.000			20.000
		117	90			1.000.000	1.000.000			2.000.000
		245	90			3.000.000	3.000.000			6.000.000
SEGURANÇA RODOVIÁRIA	26 782 1041 2.143									
		100	90			10.000	10.000			20.000
		245	90			10.000.000	2.000.000			12.000.000

TOTAL POR FONTE/GRUPO DE DESPESAS

RECURSOS DE TODAS AS FONTES

FONTE	TOTAL	GRUPO DE DESPESA					
		PESSOAL E ENCARGOS SOCIAIS	JUROS E ENCARGOS DA DÍVIDA	OUTRAS DESPESAS CORRENTES	INVESTIMENTOS	INVERSÕES FINANCEIRAS	AMORTIZAÇÃO DA DÍVIDA
100 RECEITAS ORDINARIAS	100.000			50.000	50.000		
17 COTA-PARTE DA CONTRIBUIÇÃO DE INTERVENÇÃO NO DOMINIO ECONOMICO - CIDE	31.285.000			28.285.000	3.000.000		
245 RECURSOS VINCULADOS A FUNDOS ESPECIAIS	131.573.000			114.731.000	16.000.000	842.000	
TOTAL	162.958.000			143.066.000	19.050.000	842.000	

FUNDOS ESPECIAIS (R$ 1,00)

QUADRO DE DETALHAMENTO DA DESPESA POR GRUPO E FONTES

3160 - SECRETARIA DE ESTADO DE DESENVOLVIMENTO E INOVAÇÃO - ENTIDADES JURISDICIONADAS

3180 - FUNDO CONSTITUCIONAL DE TRANSPORTES - FCT

DESPESAS CORRENTES	DESPESAS DE CAPITAL	RECURSOS VINCULADOS	RECURSOS ORDINÁRIOS	RESERVA DE CONTINGÊNCIA
143.066.000	19.892.000	162.958.000		
TOTAL DOS PROJETOS	TOTAL DAS ATIVIDADES	OPERAÇÕES ESPECIAIS	TOTAL GERAL	
	162.958.000		162.958.000	

FUNDOS ESPECIAIS

(R$ 1,00)

QUADRO DE DETALHAMENTO DA DESPESA POR GRUPO E FONTES

3200 - SECRETARIA DE ESTADO DE AGRICULTURA, PECUÁRIA E ABASTECIMENTO.

3250 - FUNDO ESPECIAL DE DESENVOLVIMENTO RURAL - FUNDER

ESPECIFICAÇÃO	AÇÃO	FONTE	MODALIDADE APLICAÇÃO	PESSOAL E ENCARGOS SOCIAIS	JUROS E ENCARGOS DA DIVIDA	OUTRAS DESPESAS CORRENTES	INVESTIMENTOS	INVERSÕES FINANCEIRAS	AMORTIZAÇÃO DA DIVIDA	TOTAL
GESTÃO E MANUTENÇÃO DAS ATIVIDADES DA SEAPA	04 122 4200 4.233									
		100	90			10.000	10.000	10.000		30.000
		245	90			200.000	100.000	50.000		350.000
REGULARIZA CAMPO	20 306 1035 3.043									
		100	90			10.000				10.000
		245	90			200.000	100.000			300.000
SEGURANÇA ALIMENTAR E NUTRICIONAL	20 306 1040 3.045									
		245	90			200.000	36.000			236.000
APL RURAL	20 608 1015 3.022									
		245	90			200.000	100.000			300.000
GOIÁS RURAL SUSTENTÁVEL E EMPREENDEDOR	20 608 1035 3.042									
		245	90			200.000	100.000			300.000
SEAPA É DE TODOS	20 608 1035 3.044									
		100	90			10.000				10.000
		245	90			200.000	100.000			300.000
RESERVA DE CONTINGÊNCIA	99 999 9999 9.000									
		245	90							6.000.000

TOTAL POR FONTE/GRUPO DE DESPESAS

RECURSOS DE TODAS AS FONTES

FONTE	TOTAL	GRUPO DE DESPESA					
		PESSOAL E ENCARGOS SOCIAIS	JUROS E ENCARGOS DA DÍVIDA	OUTRAS DESPESAS CORRENTES	INVESTIMENTOS	INVERSÕES FINANCEIRAS	AMORTIZAÇÃO DA DÍVIDA
00 RECEITAS ORDINARIAS	50.000			30.000	10.000	10.000	
245 RECURSOS VINCULADOS A FUNDOS ESPECIAIS	7.786.000			1.200.000	536.000	50.000	
TOTAL	7.836.000			1.230.000	546.000	60.000	

DESPESAS CORRENTES	DESPESAS DE CAPITAL	RECURSOS VINCULADOS	RECURSOS ORDINÁRIOS	RESERVA DE CONTINGÊNCIA
1.230.000	606.000	7.836.000		6.000.000
TOTAL DOS PROJETOS	TOTAL DAS ATIVIDADES	OPERAÇÕES ESPECIAIS	TOTAL GERAL	
1.456.000	380.000	6.000.000	7.836.000	

FUNDOS ESPECIAIS (R$ 1,00)

QUADRO DE DETALHAMENTO DA DESPESA POR GRUPO E FONTES

3300 - SECRETARIA DE ESTADO DE INDÚSTRIA, COMÉRCIO E SERVIÇOS

3350 - FUNDO DE PARTICIPAÇÃO E FOMENTO À INDUSTRIALIZAÇÃO DO ESTADO DE GOIÁS - FOMENTAR

ESPECIFICAÇÃO	AÇÃO	FONTE	MODALIDADE APLICAÇÃO	PESSOAL E ENCARGOS SOCIAIS	JUROS E ENCARGOS DA DIVIDA	OUTRAS DESPESAS CORRENTES	INVESTIMENTOS	INVERSÕES FINANCEIRAS	AMORTIZAÇÃO DA DIVIDA	TOTAL
GESTÃO E MANUTENÇÃO DAS ATIVIDADES DA SIC	04 122 4200 4.236	100	90			50.000				50.000
		245	90			200.000	200.000			400.000
DESENVOLVIMENTO REGIONAL	15 451 1015 2.059	245	90			300.000	300.000			600.000
DESENVOLVIMENTO ECONÔMICO - PRODUZIR/FOMENTAR/FCO	22 661 1015 2.058	245	90			190.000		10.000		200.000
RESERVA DE CONTINGÊNCIA	99 999 9999 9.000	245	90							15.000.000

TOTAL POR FONTE/GRUPO DE DESPESAS

RECURSOS DE TODAS AS FONTES

FONTE	TOTAL	GRUPO DE DESPESA					
		PESSOAL E ENCARGOS SOCIAIS	JUROS E ENCARGOS DA DÍVIDA	OUTRAS DESPESAS CORRENTES	INVESTIMENTOS	INVERSÕES FINANCEIRAS	AMORTIZAÇÃO DA DÍVIDA
100 RECEITAS ORDINARIAS	50.000			50.000			
245 RECURSOS VINCULADOS A FUNDOS ESPECIAIS	16.200.000			690.000	500.000	10.000	
TOTAL	16.250.000			740.000	500.000	10.000	

DESPESAS CORRENTES	DESPESAS DE CAPITAL	RECURSOS VINCULADOS	RECURSOS ORDINÁRIOS	RESERVA DE CONTINGÊNCIA
740.000	510.000	16.250.000		15.000.000
TOTAL DOS PROJETOS	TOTAL DAS ATIVIDADES	OPERAÇÕES ESPECIAIS	TOTAL GERAL	
	1.250.000	15.000.000	16.250.000	

FUNDOS ESPECIAIS (R$ 1,00)

QUADRO DE DETALHAMENTO DA DESPESA POR GRUPO E FONTES

3300 - SECRETARIA DE ESTADO DE INDÚSTRIA, COMÉRCIO E SERVIÇOS

3351 - FUNDO DE DESENVOLVIMENTO DE ATIVIDADES INDUSTRIAIS - FUNPRODUZIR

ESPECIFICAÇÃO	AÇÃO	FONTE	MODALIDADE APLICAÇÃO	PESSOAL E ENCARGOS SOCIAIS	JUROS E ENCARGOS DA DIVIDA	OUTRAS DESPESAS CORRENTES	INVESTIMENTOS	INVERSÕES FINANCEIRAS	AMORTIZAÇÃO DA DIVIDA	TOTAL
FOLHA DE PAGAMENTO DE SERVIDORES PÚBLICOS DA SEDI	04 122 4100 4.130	245	90	10.000		10.000				20.000
GESTÃO E MANUTENÇÃO DAS ATIVIDADES DA SIC	04 122 4200 4.236	245	90			2.080.000	300.000			2.380.000
DESENVOLVIMENTO REGIONAL	15 451 1015 2.059	100	90			10.000	10.000			20.000
		245	90			440.000	6.174.000			6.614.000
		290	90				10.000			10.000
DESENVOLVIMENTO ECONÔMICO - PRODUZIR/FOMENTAR/FCO	22 661 1015 2.058	100	90					10.000		10.000
		245	90			1.400.000		1.400.000		2.800.000
ATENDIMENTO DE EXCELÊNCIA AO EMPREENDEDOR	23 691 1015 2.056	100	90				10.000			10.000
		245	90			240.000	54.000			294.000
GOIÁS EMPREENDEDOR	23 691 1015 2.060	100	90			10.000				10.000
		245	90			931.000		900.000		1.831.000
PROMOVER GOIÁS NACIONAL E INTERNACIONALMENTE	23 691 1018 2.072	245	90			576.000				576.000
PROSPECÇÃO DE INVESTIMENTOS	23 691 1018 2.073	245	90			113.000	102.000			215.000
INTERNACIONALIZAÇÃO DE EMPRESAS	23 693 1018 2.071	245	90			57.000				57.000
RESERVA DE CONTINGÊNCIA	99 999 9999 9.000	245	90							210.000.000

TOTAL POR FONTE/GRUPO DE DESPESAS

RECURSOS DE TODAS AS FONTES

FONTE	TOTAL	GRUPO DE DESPESA					
		PESSOAL E ENCARGOS SOCIAIS	JUROS E ENCARGOS DA DÍVIDA	OUTRAS DESPESAS CORRENTES	INVESTIMENTOS	INVERSÕES FINANCEIRAS	AMORTIZAÇÃO DA DÍVIDA
00 RECEITAS ORDINARIAS	50.000			20.000	20.000	10.000	
245 RECURSOS VINCULADOS A FUNDOS ESPECIAIS	224.787.000	10.000		5.847.000	6.630.000	2.300.000	
290 CONVENIOS, AJUSTES E ACORDOS COM ORGAOS	10.000				10.000		

FUNDOS ESPECIAIS (R$ 1,00)

QUADRO DE DETALHAMENTO DA DESPESA POR GRUPO E FONTES

3300 - SECRETARIA DE ESTADO DE INDÚSTRIA, COMÉRCIO E SERVIÇOS

3351 - FUNDO DE DESENVOLVIMENTO DE ATIVIDADES INDUSTRIAIS - FUNPRODUZIR

TOTAL POR FONTE/GRUPO DE DESPESAS

RECURSOS DE TODAS AS FONTE

FONTE	TOTAL	GRUPO DE DESPESA					
		PESSOAL E ENCARGOS SOCIAIS	JUROS E ENCARGOS DA DÍVIDA	OUTRAS DESPESAS CORRENTES	INVESTIMENTOS	INVERSÕES FINANCEIRAS	AMORTIZAÇÃO DA DÍVIDA
FEDERAIS							
TOTAL	224.847.000	10.000		5.867.000	6.660.000	2.310.000	

DESPESAS CORRENTES	DESPESAS DE CAPITAL	RECURSOS VINCULADOS	RECURSOS ORDINÁRIOS	RESERVA DE CONTINGÊNCIA
5.877.000	8.970.000	224.847.000		210.000.000
TOTAL DOS PROJETOS	TOTAL DAS ATIVIDADES	OPERAÇÕES ESPECIAIS	TOTAL GERAL	
	14.847.000	210.000.000	224.847.000	

FUNDOS ESPECIAIS (R$ 1,00)

QUADRO DE DETALHAMENTO DA DESPESA POR GRUPO E FONTES

3300 - SECRETARIA DE ESTADO DE INDÚSTRIA, COMÉRCIO E SERVIÇOS

3352 - FUNDO DE FOMENTO A MINERAÇÃO - FUNMINERAL

ESPECIFICAÇÃO	AÇÃO	FONTE	MODALIDADE APLICAÇÃO	PESSOAL E ENCARGOS SOCIAIS	JUROS E ENCARGOS DA DIVIDA	OUTRAS DESPESAS CORRENTES	INVESTIMENTOS	INVERSÕES FINANCEIRAS	AMORTIZAÇÃO DA DIVIDA	TOTAL
FOLHA DE PAGAMENTO DE SERVIDORES PÚBLICOS DA SIC	04 122 4100 4.136	245	90	10.000						10.000
GESTÃO E MANUTENÇÃO DAS ATIVIDADES DA SIC	04 122 4200 4.236	245	90			500.000	40.000			540.000
APOIO À IMPLANTAÇÃO E DESENVOLVIMENTO DE POLOS REGIONAIS DE MINERAÇÃO	22 663 1015 2.055	245	90			300.000		500.000		800.000
		290	90					10.000		10.000
DESENVOLVIMENTO DO SETOR MINERAL	22 663 1015 2.057	245	90			300.000	162.000	162.000		624.000
		290	90			10.000				10.000
RESERVA DE CONTINGÊNCIA	99 999 9999 9.000	245	90							8.000.000

TOTAL POR FONTE/GRUPO DE DESPESAS

RECURSOS DE TODAS AS FONTES

FONTE	TOTAL	GRUPO DE DESPESA					
		PESSOAL E ENCARGOS SOCIAIS	JUROS E ENCARGOS DA DÍVIDA	OUTRAS DESPESAS CORRENTES	INVESTIMENTOS	INVERSÕES FINANCEIRAS	AMORTIZAÇÃO DA DÍVIDA
245 RECURSOS VINCULADOS A FUNDOS ESPECIAIS	9.974.000	10.000		1.100.000	202.000	662.000	
90 CONVENIOS, AJUSTES E ACORDOS COM ORGAOS FEDERAIS	20.000			10.000		10.000	
TOTAL	9.994.000	10.000		1.110.000	202.000	672.000	

DESPESAS CORRENTES	DESPESAS DE CAPITAL	RECURSOS VINCULADOS	RECURSOS ORDINÁRIOS	RESERVA DE CONTINGÊNCIA
1.120.000	874.000	9.994.000		8.000.000
TOTAL DOS PROJETOS	**TOTAL DAS ATIVIDADES**	**OPERAÇÕES ESPECIAIS**	**TOTAL GERAL**	
	1.994.000	8.000.000	9.994.000	

FUNDOS ESPECIAIS (R$ 1,00)

QUADRO DE DETALHAMENTO DA DESPESA POR GRUPO E FONTES

3300 - SECRETARIA DE ESTADO DE INDÚSTRIA, COMÉRCIO E SERVIÇOS

3353 - FUNDO DE FINANCIAMENTO DO BANCO DO POVO DO ESTADO DE GOIÁS

ESPECIFICAÇÃO	AÇÃO	FONTE	MODALIDADE APLICAÇÃO	PESSOAL E ENCARGOS SOCIAIS	JUROS E ENCARGOS DA DIVIDA	OUTRAS DESPESAS CORRENTES	INVESTIMENTOS	INVERSÕES FINANCEIRAS	AMORTIZAÇÃO DA DIVIDA	TOTAL
FOLHA DE PAGAMENTO DE SERVIDORES PÚBLICOS DA SIC	04 122 4100 4.136	245	90	10.000						10.000
GESTÃO E MANUTENÇÃO DAS ATIVIDADES DA SIC	04 122 4200 4.236	245	90			10.000	10.000			20.00
GOIÁS EMPREENDEDOR - MICROCRÉDITO	11 334 1015 2.061	245	90			10.000	10.000	10.000		30.0

TOTAL POR FONTE/GRUPO DE DESPESAS

RECURSOS DE TODAS AS FONTES

FONTE	TOTAL	GRUPO DE DESPESA					
		PESSOAL E ENCARGOS SOCIAIS	JUROS E ENCARGOS DA DÍVIDA	OUTRAS DESPESAS CORRENTES	INVESTIMENTOS	INVERSÕES FINANCEIRAS	AMORTIZAÇÃO D. DÍVIDA
245 RECURSOS VINCULADOS A FUNDOS ESPECIAIS	60.000	10.000		20.000	20.000	10.000	
TOTAL	60.000	10.000		20.000	20.000	10.000	

DESPESAS CORRENTES	DESPESAS DE CAPITAL	RECURSOS VINCULADOS	RECURSOS ORDINÁRIOS	RESERVA DE CONTINGÊNCIA
30.000	30.000	60.000		
TOTAL DOS PROJETOS	TOTAL DAS ATIVIDADES	OPERAÇÕES ESPECIAIS	TOTAL GERAL	
	60.000		60.000	

Proposta Orçamentária do Estado 2020

Outros Poderes Quadro de Detalhamento da Despesa - QDD

Somos todos GOIÁS

GOVERNO DO ESTADO

ADMINISTRAÇÃO DIRETA (R$ 1,00)

QUADRO DE DETALHAMENTO DA DESPESA POR GRUPO E FONTES

0100 - ASSEMBLEIA LEGISLATIVA DO ESTADO DE GOIÁS

0101 - GABINETE DO PRESIDENTE DA ASSEMBLEIA LEGISLATIVA

ESPECIFICAÇÃO	AÇÃO	FONTE	MODALIDADE APLICAÇÃO	PESSOAL E ENCARGOS SOCIAIS	JUROS E ENCARGOS DA DIVIDA	OUTRAS DESPESAS CORRENTES	INVESTIMENTOS	INVERSÕES FINANCEIRAS	AMORTIZAÇÃO DA DIVIDA	TOTAL
ENCARGOS ESPECIAIS DA ALEGO	01 031 0100 7.101	100	90	60.000.000						60.000.000
PESSOAL INATIVOS E PENSIONISTAS E ENCARGOS SOCIAIS DA ALEGO	01 031 0200 7.201	100	90	78.000.000						78.000.00
		300	90	36.000.000						36.000.000
CONSTRUÇÃO DA SEDE DA ALEGO	01 031 1010 2.032	100	90				37.000.000			37.000.00
COTA PARA O EXERCÍCIO DA ATIVIDADE PARLAMENTAR - CEAP - ALEGO	01 031 1010 2.033	100	90			13.000.000				13.000.0
PROMOÇÃO DO APERFEIÇOAMENTO E APRENDIZAGEM PROFISSIONAL - ESTAGIÁRIOS - ALEGO.	01 031 1010 2.034	100	90			5.600.000				5.600.000
CONVÊNIOS, AJUSTES E ACORDOS FIRMADOS COM A ALEGO	01 031 1010 3.012	282	90			10.000	10.000			20.00
PESSOAL ATIVO E ENCARGOS SOCIAIS DA ALEGO	01 031 4100 4.101	100	90	288.000.000		4.000.000				292.000.0
		100	91	20.000.000						20.000.00
GESTÃO E MANUTENÇÃO DAS ATIVIDADES DA ALEGO	01 031 4200 4.201	100	90			6.000.000	3.964.000	36.000		10.000.0

TOTAL POR FONTE/GRUPO DE DESPESAS

RECURSOS DE TODAS AS FONTES

FONTE	TOTAL	GRUPO DE DESPESA					
		PESSOAL E ENCARGOS SOCIAIS	JUROS E ENCARGOS DA DÍVIDA	OUTRAS DESPESAS CORRENTES	INVESTIMENTOS	INVERSÕES FINANCEIRAS	AMORTIZAÇÃO D DÍVIDA
100 RECEITAS ORDINARIAS	515.600.000	446.000.000		28.600.000	40.964.000	36.000	
282 OUTROS CONVENIOS, AJUSTES E ACORDOS	20.000			10.000	10.000		
300 RECURSOS DESTINADOS AO RPPS	36.000.000	36.000.000					
TOTAL	551.620.000	482.000.000		28.610.000	40.974.000	36.000	

DESPESAS CORRENTES	DESPESAS DE CAPITAL	RECURSOS VINCULADOS	RECURSOS ORDINÁRIOS	RESERVA DE CONTINGÊNCIA

ADMINISTRAÇÃO DIRETA

(R$ 1,00)

QUADRO DE DETALHAMENTO DA DESPESA POR GRUPO E FONTES

0100 - ASSEMBLEIA LEGISLATIVA DO ESTADO DE GOIÁS

0101 - GABINETE DO PRESIDENTE DA ASSEMBLEIA LEGISLATIVA

510.610.000	41.010.000	551.620.000		
TOTAL DOS PROJETOS	TOTAL DAS ATIVIDADES	OPERAÇÕES ESPECIAIS	TOTAL GERAL	
20.000	377.600.000	174.000.000	551.620.000	

ADMINISTRAÇÃO DIRETA (R$ 1,00)

QUADRO DE DETALHAMENTO DA DESPESA POR GRUPO E FONTES

0200 - TRIBUNAL DE CONTAS DO ESTADO DE GOIÁS

0201 - GABINETE DO PRESIDENTE DO TRIBUNAL DE CONTAS DO ESTADO

ESPECIFICAÇÃO	AÇÃO	FONTE	MODALIDADE APLICAÇÃO	PESSOAL E ENCARGOS SOCIAIS	JUROS E ENCARGOS DA DIVIDA	OUTRAS DESPESAS CORRENTES	INVESTIMENTOS	INVERSÕES FINANCEIRAS	AMORTIZAÇÃO DA DIVIDA	TOTAL
APERFEIÇOAMENTO DA GESTÃO ORGANIZACIONAL COM FOCO EM TECNOLOGIA DA INFORMAÇÃO	01 032 1001 2.001	100	90			4.650.000	8.350.000			13.000.0(
DESENVOLVIMENTO DE COMPETÊNCIAS DE MEMBROS, SERVIDORES, JURISDICIONADOS E CONTROLADORES	01 032 1001 2.002	100	90			1.500.000				1.500.00^
CONSTRUÇÃO DO PRÉDIO DA ESCOLA DE CONTAS DO TCE-GO	01 032 1001 3.001	100	90				2.000.000			2.000.0(
FOLHA DE PAGAMENTO DE SERVIDORES PÚBLICOS DO TCE	01 032 4100 4.115	100	90	199.233.000		7.000.000				206.233.0(
		100	91	23.600.000						23.600.0(
GESTÃO E MANUTENÇÃO DAS ATIVIDADES DO TCE	01 032 4200 4.215	100	50			100.000				100.0(
		100	90			14.800.000	5.000.000			19.800.00^
		100	91			200.000				200.00^
ENCARGOS COM BENEFÍCIOS PREVIDENCIÁRIOS PELO TCE	09 272 0200 7.204	100	90	120.000.000						120.000.00^
		300	90	54.000.000						54.000.0^

TOTAL POR FONTE/GRUPO DE DESPESAS

RECURSOS DE TODAS AS FONTE^

FONTE	TOTAL	GRUPO DE DESPESA					
		PESSOAL E ENCARGOS SOCIAIS	JUROS E ENCARGOS DA DÍVIDA	OUTRAS DESPESAS CORRENTES	INVESTIMENTOS	INVERSÕES FINANCEIRAS	AMORTIZAÇÃO DA DÍVIDA
100 RECEITAS ORDINARIAS	386.433.000	342.833.000		28.250.000	15.350.000		
300 RECURSOS DESTINADOS AO RPPS	54.000.000	54.000.000					
TOTAL	440.433.000	396.833.000		28.250.000	15.350.000		

DESPESAS CORRENTES	DESPESAS DE CAPITAL	RECURSOS VINCULADOS	RECURSOS ORDINÁRIOS	RESERVA DE CONTINGÊNCIA
425.083.000	15.350.000	440.433.000		
TOTAL DOS PROJETOS	TOTAL DAS ATIVIDADES	OPERAÇÕES ESPECIAIS	TOTAL GERAL	

ADMINISTRAÇÃO DIRETA

(R$ 1,00)

QUADRO DE DETALHAMENTO DA DESPESA POR GRUPO E FONTES

0200 - TRIBUNAL DE CONTAS DO ESTADO DE GOIÁS

0201 - GABINETE DO PRESIDENTE DO TRIBUNAL DE CONTAS DO ESTADO

2.000.000	264.433.000	174.000.000	440.433.000

ADMINISTRAÇÃO DIRETA (R$ 1,00)

QUADRO DE DETALHAMENTO DA DESPESA POR GRUPO E FONTES

0300 - TRIBUNAL DE CONTAS DOS MUNICÍPIOS

0301 - GABINETE DO PRESIDENTE DO TRIBUNAL DE CONTAS DOS MUNICÍPIOS

ESPECIFICAÇÃO	AÇÃO	FONTE	MODALIDADE APLICAÇÃO	PESSOAL E ENCARGOS SOCIAIS	JUROS E ENCARGOS DA DIVIDA	OUTRAS DESPESAS CORRENTES	INVESTIMENTOS	INVERSÕES FINANCEIRAS	AMORTIZAÇÃO DA DIVIDA	TOTAL
AUXÍLIO E FISCALIZAÇÃO JUNTO AO PODER PÚBLICO MUNICIPAL	01 032 1006 2.008	100	20			10.000				10.000
		100	50			80.000				80.00
		100	90			11.370.000	2.010.000	10.000		13.390.0
		100	91			100.000				100.00
		280	90			20.000	20.000			40.00
TREINAMENTO E APERFEIÇOAMENTO DE SERVIDORES E JURISDICIONADOS DO TCMGO	01 032 1006 2.009	100	90			400.000				400.0
CONSTRUÇÃO E INSTALAÇÃO DO NOVO EDIFÍCIO SEDE DO TCMGO	01 032 1006 3.009	100	90			10.000	10.000			20.0
FOLHA DE PAGAMENTO DE SERVIDORES PÚBLICOS DO TCMGO	01 032 4100 4.128	100	90	99.000.000		6.000.000				105.000.00
		100	91	18.000.000						18.000.0
ENCARGOS COM BENEFÍCIOS PREVIDENCIÁRIOS PELO TCMGO	09 272 0200 7.205	100	90	40.000.000						40.000.00
		300	90	32.000.000						32.000.0

TOTAL POR FONTE/GRUPO DE DESPESAS

RECURSOS DE TODAS AS FONTES

FONTE	TOTAL	GRUPO DE DESPESA					
		PESSOAL E ENCARGOS SOCIAIS	JUROS E ENCARGOS DA DÍVIDA	OUTRAS DESPESAS CORRENTES	INVESTIMENTOS	INVERSÕES FINANCEIRAS	AMORTIZAÇÃO D. DÍVIDA
100 RECEITAS ORDINARIAS	177.000.000	157.000.000		17.970.000	2.020.000	10.000	
280 CONVENIOS, AJUSTES E ACORDOS COM ORGAOS FEDERAIS	40.000			20.000	20.000		
300 RECURSOS DESTINADOS AO RPPS	32.000.000	32.000.000					
TOTAL	209.040.000	189.000.000		17.990.000	2.040.000	10.000	

DESPESAS CORRENTES	DESPESAS DE CAPITAL	RECURSOS VINCULADOS	RECURSOS ORDINÁRIOS	RESERVA DE CONTINGÊNCIA
206.990.000	2.050.000	209.040.000		

ADMINISTRAÇÃO DIRETA

(R$ 1,00)

QUADRO DE DETALHAMENTO DA DESPESA POR GRUPO E FONTES

0300 - TRIBUNAL DE CONTAS DOS MUNICÍPIOS

0301 - GABINETE DO PRESIDENTE DO TRIBUNAL DE CONTAS DOS MUNICÍPIOS

TOTAL DOS PROJETOS	TOTAL DAS ATIVIDADES	OPERAÇÕES ESPECIAIS	TOTAL GERAL
20.000	137.020.000	72.000.000	209.040.000

ADMINISTRAÇÃO DIRETA (R$ 1,00)

QUADRO DE DETALHAMENTO DA DESPESA POR GRUPO E FONTES

0400 - TRIBUNAL DE JUSTIÇA DO ESTADO DE GOIÁS

0401 - GABINETE DO PRESIDENTE DO TRIBUNAL DE JUSTIÇA DO ESTADO DE GOIÁS

ESPECIFICAÇÃO	AÇÃO	FONTE	MODALIDADE APLICAÇÃO	PESSOAL E ENCARGOS SOCIAIS	JUROS E ENCARGOS DA DIVIDA	OUTRAS DESPESAS CORRENTES	INVESTIMENTOS	INVERSÕES FINANCEIRAS	AMORTIZAÇÃO DA DIVIDA	TOTAL
FOLHA DE PAGAMENTO DE SERVIDORES PÚBLICOS DO TJGO	02 061 4100 4.139									
		100	90	1.356.076.000						1.356.076.000
		100	91	211.424.000						211.424.00
GESTÃO E MANUTENÇÃO DAS ATIVIDADES DO TJGO	02 061 4200 4.239									
		100	90			30.000	30.000			60.000
		280	90			10.000	10.000			20.0
		281	90			10.000	10.000			20.0
		282	90			10.000	10.000			20.000
ENCARGOS COM BENEFÍCIOS PREVIDENCIÁRIOS PELO TJGO	09 272 0200 7.206									
		100	90	70.000.000						70.000.00
		300	90	361.000.000						361.000.000
ENCARGOS JUDICIÁRIOS DO TJ	28 846 0100 7.108									
		100	90	188.500.000						188.500.00

TOTAL POR FONTE/GRUPO DE DESPESAS

RECURSOS DE TODAS AS FONT

FONTE	TOTAL	GRUPO DE DESPESA					
		PESSOAL E ENCARGOS SOCIAIS	JUROS E ENCARGOS DA DÍVIDA	OUTRAS DESPESAS CORRENTES	INVESTIMENTOS	INVERSÕES FINANCEIRAS	AMORTIZAÇÃO D DÍVIDA
100 RECEITAS ORDINARIAS	1.826.060.000	1.826.000.000		30.000	30.000		
280 CONVENIOS, AJUSTES E ACORDOS COM ORGAOS FEDERAIS	20.000			10.000	10.000		
281 CONVENIOS, AJUSTES E ACORDOS COM ORGAOS MUNICIPAIS	20.000			10.000	10.000		
282 OUTROS CONVENIOS, AJUSTES E ACORDOS	20.000			10.000	10.000		
300 RECURSOS DESTINADOS AO RPPS	361.000.000	361.000.000					
TOTAL	2.187.120.000	2.187.000.000		60.000	60.000		

DESPESAS CORRENTES	DESPESAS DE CAPITAL	RECURSOS VINCULADOS	RECURSOS ORDINÁRIOS	RESERVA DE CONTINGÊNCIA
2.187.060.000	60.000	2.187.120.000		

ADMINISTRAÇÃO DIRETA (R$ 1,00)

QUADRO DE DETALHAMENTO DA DESPESA POR GRUPO E FONTES

0400 - TRIBUNAL DE JUSTIÇA DO ESTADO DE GOIÁS

0401 - GABINETE DO PRESIDENTE DO TRIBUNAL DE JUSTIÇA DO ESTADO DE GOIÁS

TOTAL DOS PROJETOS	TOTAL DAS ATIVIDADES	OPERAÇÕES ESPECIAIS	TOTAL GERAL
	1.567.620.000	619.500.000	2.187.120.000

ADMINISTRAÇÃO DIRETA (R$ 1,00)

QUADRO DE DETALHAMENTO DA DESPESA POR GRUPO E FONTES

0700 - MINISTÉRIO PÚBLICO

0701 - GABINETE DO PROCURADOR GERAL DE JUSTIÇA

ESPECIFICAÇÃO	AÇÃO	FONTE	MODALIDADE APLICAÇÃO	PESSOAL E ENCARGOS SOCIAIS	JUROS E ENCARGOS DA DIVIDA	OUTRAS DESPESAS CORRENTES	INVESTIMENTOS	INVERSÕES FINANCEIRAS	AMORTIZAÇÃO DA DIVIDA	TOTAL
DEFESA DA SOCIEDADE	03 091 1007 3.010	100	90			1.000.000				1.000.000
PROMOÇÃO DA MELHORIA DA ESTRUTURA DO MINISTÉRIO PÚBLICO	03 091 1031 2.113	100	90				34.843.000	10.000		34.853.00
FOLHA DE PAGAMENTO DE SERVIDORES PÚBLICOS DO MINISTÉRIO PÚBLICO	03 091 4100 4.141	100	90	503.000.000		30.000.000				533.000.0
		100	91	90.000.000						90.000.00
GESTÃO E MANUTENÇÃO DAS ATIVIDADES DO MINISTÉRIO PÚBLICO	03 091 4200 4.241	100	90			89.822.000				89.822.0
		100	91			25.000				25.00
ENCARGOS COM BENEFÍCIOS PREVIDENCIÁRIOS PELO MINISTÉRIO PÚBLICO	09 272 0200 7.207	100	90	31.000.000						31.000.0
		300	90	106.000.000						106.000.0

TOTAL POR FONTE/GRUPO DE DESPESAS

RECURSOS DE TODAS AS FONTES

FONTE	TOTAL	GRUPO DE DESPESA					
		PESSOAL E ENCARGOS SOCIAIS	JUROS E ENCARGOS DA DÍVIDA	OUTRAS DESPESAS CORRENTES	INVESTIMENTOS	INVERSÕES FINANCEIRAS	AMORTIZAÇÃO D. DÍVIDA
100 RECEITAS ORDINARIAS	779.700.000	624.000.000		120.847.000	34.843.000	10.000	
300 RECURSOS DESTINADOS AO RPPS	106.000.000	106.000.000					
TOTAL	885.700.000	730.000.000		120.847.000	34.843.000	10.000	

DESPESAS CORRENTES	DESPESAS DE CAPITAL	RECURSOS VINCULADOS	RECURSOS ORDINÁRIOS	RESERVA DE CONTINGÊNCIA
850.847.000	34.853.000	885.700.000		
TOTAL DOS PROJETOS	**TOTAL DAS ATIVIDADES**	**OPERAÇÕES ESPECIAIS**	**TOTAL GERAL**	
1.000.000	747.700.000	137.000.000	885.700.000	

ADMINISTRAÇÃO DIRETA (R$ 1,00)

QUADRO DE DETALHAMENTO DA DESPESA POR GRUPO E FONTES

0800 - DEFENSORIA PÚBLICA DO ESTADO DE GOIÁS

0801 - GABINETE DO DEFENSOR PÚBLICO-GERAL DO ESTADO

ESPECIFICAÇÃO	AÇÃO	FONTE	MODALIDADE APLICAÇÃO	PESSOAL E ENCARGOS SOCIAIS	JUROS E ENCARGOS DA DIVIDA	OUTRAS DESPESAS CORRENTES	INVESTIMENTOS	INVERSÕES FINANCEIRAS	AMORTIZAÇÃO DA DIVIDA	TOTAL
CAPACITAÇÃO DE MEMBROS, SERVIDORES E CIDADÃOS POR MEIO DA ESCOLA SUPERIOR DA DEFENSORIA PÚBLICA	03 092 1037 2.128	100	90			180.000	30.000			210.000
		280	90			10.000	10.000			20.000
		282	90			10.000	10.000			20.000
EXPANSÃO E ESTRUTURAÇÃO DA DEFENSORIA PÚBLICA	03 092 1037 2.129	100	90			4.720.000	30.000			4.750.000
		280	90			10.000	10.000			20.000
		282	90			10.000	10.000			20.000
MODERNIZAÇÃO DA DEFENSORIA PÚBLICA ATRAVÉS DA TECNOLOGIA DA INFORMAÇÃO	03 092 1037 2.130	100	90			4.250.000	4.530.000			8.780.000
		280	90			10.000	10.000			20.000
		282	90			10.000	10.000			20.000
FOLHA DE PAGAMENTO DE SERVIDORES PÚBLICOS DA DPEGO	04 122 4100 4.142	100	90	60.211.000		10.000				60.221.000
		100	91	8.000.000		10.000				8.010.000
GESTÃO E MANUTENÇÃO DAS ATIVIDADES DA DPEGO	04 122 4200 4.242	100	90			4.650.000	260.000	10.000		4.920.000
		100	91			20.000				20.000

TOTAL POR FONTE/GRUPO DE DESPESAS

RECURSOS DE TODAS AS FONTES

FONTE	TOTAL	GRUPO DE DESPESA					
		PESSOAL E ENCARGOS SOCIAIS	JUROS E ENCARGOS DA DÍVIDA	OUTRAS DESPESAS CORRENTES	INVESTIMENTOS	INVERSÕES FINANCEIRAS	AMORTIZAÇÃO DA DÍVIDA
00 RECEITAS ORDINARIAS	86.911.000	68.211.000		13.840.000	4.850.000	10.000	
90 CONVENIOS, AJUSTES E ACORDOS COM ORGAOS FEDERAIS	60.000			30.000	30.000		
92 OUTROS CONVENIOS, AJUSTES E ACORDOS	60.000			30.000	30.000		
TOTAL	87.031.000	68.211.000		13.900.000	4.910.000	10.000	

ADMINISTRAÇÃO DIRETA (R$ 1,00)

QUADRO DE DETALHAMENTO DA DESPESA POR GRUPO E FONTES

0800 - DEFENSORIA PÚBLICA DO ESTADO DE GOIÁS

0801 - GABINETE DO DEFENSOR PÚBLICO-GERAL DO ESTADO

DESPESAS CORRENTES	DESPESAS DE CAPITAL	RECURSOS VINCULADOS	RECURSOS ORDINÁRIOS	RESERVA DE CONTINGÊNCIA
82.111.000	4.920.000	87.031.000		
TOTAL DOS PROJETOS	**TOTAL DAS ATIVIDADES**	**OPERAÇÕES ESPECIAIS**	**TOTAL GERAL**	
	87.031.000		87.031.000	

Proposta Orçamentária do Estado

2020

Fundos Especiais
Quadro de Detalhamento da Despesa - QDD
Outros Poderes

Somos todos GOIÁS

GOVERNO DO ESTADO

FUNDOS ESPECIAIS (R$ 1,00)

QUADRO DE DETALHAMENTO DA DESPESA POR GRUPO E FONTES

0100 - ASSEMBLEIA LEGISLATIVA DO ESTADO DE GOIÁS

0150 - FUNDO DE MODERNIZAÇÃO E APRIMORAMENTO FUNCIONAL DA ASSEMBLEIA LEGISLATIVA DO ESTADO DE GOIÁS - FEMAL-GO

ESPECIFICAÇÃO	AÇÃO	FONTE	MODALIDADE APLICAÇÃO	PESSOAL E ENCARGOS SOCIAIS	JUROS E ENCARGOS DA DIVIDA	OUTRAS DESPESAS CORRENTES	INVESTIMENTOS	INVERSÕES FINANCEIRAS	AMORTIZAÇÃO DA DIVIDA	TOTAL
ENCARGOS ESPECIAIS DA ALEGO	01 031 0100 7.101	245	90	100.000						100.000
PESSOAL INATIVOS E PENSIONISTAS E ENCARGOS SOCIAIS DA ALEGO	01 031 0200 7.201	245	90	100.000						100.00
CONSTRUÇÃO DA SEDE DA ALEGO	01 031 1010 2.032	124	90				1.000.000			1.000.0
		245	90				14.000.000			14.000.00
CONVÊNIOS, AJUSTES E ACORDOS FIRMADOS COM A ALEGO	01 031 1010 3.012	292	90			30.000	30.000			60.0
PESSOAL ATIVO E ENCARGOS SOCIAIS DA ALEGO	01 031 4100 4.101	245	90	100.000						100.0
GESTÃO E MANUTENÇÃO DAS ATIVIDADES DA ALEGO	01 031 4200 4.201	245	90			4.094.000	5.000.000			9.094.00

TOTAL POR FONTE/GRUPO DE DESPESAS

RECURSOS DE TODAS AS FONTE

FONTE	TOTAL	GRUPO DE DESPESA					
		PESSOAL E ENCARGOS SOCIAIS	JUROS E ENCARGOS DA DÍVIDA	OUTRAS DESPESAS CORRENTES	INVESTIMENTOS	INVERSÕES FINANCEIRAS	AMORTIZAÇÃO DA DÍVIDA
124 RECURSOS DE ALIENAÇÃO DE BENS ATIVOS	1.000.000				1.000.000		
245 RECURSOS VINCULADOS A FUNDOS ESPECIAIS	23.394.000	300.000		4.094.000	19.000.000		
292 OUTROS CONVENIOS, AJUSTES E ACORDOS	60.000			30.000	30.000		
TOTAL	24.454.000	300.000		4.124.000	20.030.000		

DESPESAS CORRENTES	DESPESAS DE CAPITAL	RECURSOS VINCULADOS	RECURSOS ORDINÁRIOS	RESERVA DE CONTINGÊNCIA
4.424.000	20.030.000	24.454.000		
TOTAL DOS PROJETOS	**TOTAL DAS ATIVIDADES**	**OPERAÇÕES ESPECIAIS**	**TOTAL GERAL**	
60.000	24.194.000	200.000	24.454.000	

FUNDOS ESPECIAIS (R$ 1,00)

QUADRO DE DETALHAMENTO DA DESPESA POR GRUPO E FONTES

0200 - TRIBUNAL DE CONTAS DO ESTADO DE GOIÁS

0250 - FUNDO DE MODERNIZAÇÃO DO TRIBUNAL DE CONTAS DO ESTADO DE GOIÁS

ESPECIFICAÇÃO	AÇÃO	FONTE	MODALIDADE APLICAÇÃO	PESSOAL E ENCARGOS SOCIAIS	JUROS E ENCARGOS DA DIVIDA	OUTRAS DESPESAS CORRENTES	INVESTIMENTOS	INVERSÕES FINANCEIRAS	AMORTIZAÇÃO DA DIVIDA	TOTAL
APERFEIÇOAMENTO DA GESTÃO ORGANIZACIONAL COM FOCO EM TECNOLOGIA DA INFORMAÇÃO	01 032 1001 2.001	245	90			550.000	550.000			1.100.000
DESENVOLVIMENTO DE COMPETÊNCIAS DE MEMBROS, SERVIDORES, JURISDICIONADOS E CONTROLADORES	01 032 1001 2.002	245	90			212.000	100.000			312.000
GESTÃO E MANUTENÇÃO DAS ATIVIDADES DO TCE	01 032 4200 4.215	245	90			400.000	400.000			800.000

TOTAL POR FONTE/GRUPO DE DESPESAS

RECURSOS DE TODAS AS FONTES

FONTE	TOTAL	GRUPO DE DESPESA					
		PESSOAL E ENCARGOS SOCIAIS	JUROS E ENCARGOS DA DÍVIDA	OUTRAS DESPESAS CORRENTES	INVESTIMENTOS	INVERSÕES FINANCEIRAS	AMORTIZAÇÃO DA DÍVIDA
45 RECURSOS VINCULADOS A FUNDOS ESPECIAIS	2.212.000			1.162.000	1.050.000		
TOTAL	2.212.000			1.162.000	1.050.000		

DESPESAS CORRENTES	DESPESAS DE CAPITAL	RECURSOS VINCULADOS	RECURSOS ORDINÁRIOS	RESERVA DE CONTINGÊNCIA
1.162.000	1.050.000	2.212.000		
TOTAL DOS PROJETOS	**TOTAL DAS ATIVIDADES**	**OPERAÇÕES ESPECIAIS**	**T O T A L G E R A L**	
	2.212.000		2.212.000	

FUNDOS ESPECIAIS (R$ 1,00)

QUADRO DE DETALHAMENTO DA DESPESA POR GRUPO E FONTES

0300 - TRIBUNAL DE CONTAS DOS MUNICÍPIOS

0350 - FUNDO ESPECIAL DE REAPARELHAMENTO DO TRIBUNAL DE CONTAS DOS MUNICÍPIOS

ESPECIFICAÇÃO	AÇÃO	FONTE	MODALIDADE APLICAÇÃO	PESSOAL E ENCARGOS SOCIAIS	JUROS E ENCARGOS DA DIVIDA	OUTRAS DESPESAS CORRENTES	INVESTIMENTOS	INVERSÕES FINANCEIRAS	AMORTIZAÇÃO DA DIVIDA	TOTAL
AUXÍLIO E FISCALIZAÇÃO JUNTO AO PODER PÚBLICO MUNICIPAL	01 032 1006 2.008	245	90					10.000		10.000
TREINAMENTO E APERFEIÇOAMENTO DE SERVIDORES E JURISDICIONADOS DO TCMGO	01 032 1006 2.009	245	90			200.000				200.00
CONSTRUÇÃO E INSTALAÇÃO DO NOVO EDIFÍCIO SEDE DO TCMGO	01 032 1006 3.009	245	90			10.000	10.000			20.00
GESTÃO E MANUTENÇÃO DAS ATIVIDADES DO TCMGO	01 032 4200 4.228	245	90			500.000	1.592.000			2.092.00

TOTAL POR FONTE/GRUPO DE DESPESAS

RECURSOS DE TODAS AS FONTE

FONTE	TOTAL	GRUPO DE DESPESA					
		PESSOAL E ENCARGOS SOCIAIS	JUROS E ENCARGOS DA DÍVIDA	OUTRAS DESPESAS CORRENTES	INVESTIMENTOS	INVERSÕES FINANCEIRAS	AMORTIZAÇÃO D/ DÍVIDA
245 RECURSOS VINCULADOS A FUNDOS ESPECIAIS	2.322.000			710.000	1.602.000	10.000	
TOTAL	2.322.000			710.000	1.602.000	10.000	

DESPESAS CORRENTES	DESPESAS DE CAPITAL	RECURSOS VINCULADOS	RECURSOS ORDINÁRIOS	RESERVA DE CONTINGÊNCIA
710.000	1.612.000	2.322.000		
TOTAL DOS PROJETOS	**TOTAL DAS ATIVIDADES**	**OPERAÇÕES ESPECIAIS**	**TOTAL GERAL**	
20.000	2.302.000		2.322.000	

FUNDOS ESPECIAIS (R$ 1,00)

QUADRO DE DETALHAMENTO DA DESPESA POR GRUPO E FONTES

0400 - TRIBUNAL DE JUSTIÇA DO ESTADO DE GOIÁS

0452 - FUNDO ESPECIAL DE REAPARELHAMENTO E MODERNIZAÇÃO DO PODER JUDICIÁRIO - FUNDESP-PJ

ESPECIFICAÇÃO	AÇÃO	FONTE	MODALIDADE APLICAÇÃO	PESSOAL E ENCARGOS SOCIAIS	JUROS E ENCARGOS DA DIVIDA	OUTRAS DESPESAS CORRENTES	INVESTIMENTOS	INVERSÕES FINANCEIRAS	AMORTIZAÇÃO DA DIVIDA	TOTAL
ESCOLA JUDICIAL	02 061 1024 2.086									
		245	90			2.000.000	350.000			2.350.000
INFRAESTRUTURA E TECNOLOGIA	02 061 1024 2.087									
		124	90				1.000.000			1.000.000
		245	90			30.000.000	14.680.000			44.680.000
ATUAÇÃO ESTRATÉGICA	02 061 1024 3.030									
		245	90			700.000	1.900.000			2.600.000
FOLHA DE PAGAMENTO DE SERVIDORES PÚBLICOS DO TJGO	02 061 4100 4.139									
		245	90			100.030.000				100.030.000
GESTÃO E MANUTENÇÃO DAS ATIVIDADES DO TJGO	02 061 4200 4.239									
		245	90			291.920.000	200.000	20.000		292.140.000
		245	91			200.000				200.000
		290	90			10.000	10.000			20.000
		291	90			10.000	10.000			20.000
		292	90			10.000	10.000			20.000

TOTAL POR FONTE/GRUPO DE DESPESAS

RECURSOS DE TODAS AS FONTES

FONTE	TOTAL	GRUPO DE DESPESA					
		PESSOAL E ENCARGOS SOCIAIS	JUROS E ENCARGOS DA DÍVIDA	OUTRAS DESPESAS CORRENTES	INVESTIMENTOS	INVERSÕES FINANCEIRAS	AMORTIZAÇÃO DA DÍVIDA
24 RECURSOS DE ALIENAÇÃO DE BENS ATIVOS	1.000.000				1.000.000		
245 RECURSOS VINCULADOS A FUNDOS ESPECIAIS	442.000.000			424.850.000	17.130.000	20.000	
290 CONVENIOS, AJUSTES E ACORDOS COM ORGAOS FEDERAIS	20.000			10.000	10.000		
291 CONVENIOS, AJUSTES E ACORDOS COM ORGAOS MUNICIPAIS	20.000			10.000	10.000		
92 OUTROS CONVENIOS, AJUSTES E ACORDOS	20.000			10.000	10.000		
TOTAL	443.060.000			424.880.000	18.160.000	20.000	

DESPESAS CORRENTES	DESPESAS DE CAPITAL	RECURSOS VINCULADOS	RECURSOS ORDINÁRIOS	RESERVA DE CONTINGÊNCIA

FUNDOS ESPECIAIS (R$ 1,00)

QUADRO DE DETALHAMENTO DA DESPESA POR GRUPO E FONTES

0400 - TRIBUNAL DE JUSTIÇA DO ESTADO DE GOIÁS

0452 - FUNDO ESPECIAL DE REAPARELHAMENTO E MODERNIZAÇÃO DO PODER JUDICIÁRIO - FUNDESP-PJ

424.880.000	18.180.000	443.060.000		
TOTAL DOS PROJETOS	TOTAL DAS ATIVIDADES	OPERAÇÕES ESPECIAIS	TOTAL GERAL	
2.600.000	440.460.000		443.060.000	

FUNDOS ESPECIAIS (R$ 1,00)

QUADRO DE DETALHAMENTO DA DESPESA POR GRUPO E FONTES

0700 - MINISTÉRIO PÚBLICO

0750 - FUNDO ESPECIAL DE MODERNIZAÇÃO E APRIMORAMENTO FUNCIONAL DO MINISTÉRIO PÚBLICO

ESPECIFICAÇÃO	AÇÃO	FONTE	MODALIDADE APLICAÇÃO	PESSOAL E ENCARGOS SOCIAIS	JUROS E ENCARGOS DA DIVIDA	OUTRAS DESPESAS CORRENTES	INVESTIMENTOS	INVERSÕES FINANCEIRAS	AMORTIZAÇÃO DA DIVIDA	TOTAL
PROMOÇÃO DA MELHORIA DA ESTRUTURA DO MINISTÉRIO PÚBLICO	03 091 1031 2.113									
		124	90				140.000			140.000
		245	90				19.760.000	10.000		19.770.000
		290	90				30.000			30.000
		292	90				30.000			30.000
GESTÃO E MANUTENÇÃO DAS ATIVIDADES DO MINISTÉRIO PÚBLICO	03 091 4200 4.241									
		245	90			3.341.000				3.341.000
		245	91			20.000				20.000
		290	90			30.000				30.000
		292	90			30.000				30.000

TOTAL POR FONTE/GRUPO DE DESPESAS

RECURSOS DE TODAS AS FONTES

FONTE	TOTAL	GRUPO DE DESPESA					
		PESSOAL E ENCARGOS SOCIAIS	JUROS E ENCARGOS DA DÍVIDA	OUTRAS DESPESAS CORRENTES	INVESTIMENTOS	INVERSÕES FINANCEIRAS	AMORTIZAÇÃO DA DÍVIDA
24 RECURSOS DE ALIENAÇÃO DE BENS ATIVOS	140.000				140.000		
15 RECURSOS VINCULADOS A FUNDOS ESPECIAIS	23.131.000			3.361.000	19.760.000	10.000	
290 CONVENIOS, AJUSTES E ACORDOS COM ORGAOS FEDERAIS	60.000			30.000	30.000		
92 OUTROS CONVENIOS, AJUSTES E ACORDOS	60.000			30.000	30.000		
TOTAL	23.391.000			3.421.000	19.960.000	10.000	

DESPESAS CORRENTES	DESPESAS DE CAPITAL	RECURSOS VINCULADOS	RECURSOS ORDINÁRIOS	RESERVA DE CONTINGÊNCIA
3.421.000	19.970.000	23.391.000		
TOTAL DOS PROJETOS	**TOTAL DAS ATIVIDADES**	**OPERAÇÕES ESPECIAIS**	**TOTAL GERAL**	
	23.391.000		23.391.000	

FUNDOS ESPECIAIS (R$ 1,00)

QUADRO DE DETALHAMENTO DA DESPESA POR GRUPO E FONTES

0800 - DEFENSORIA PÚBLICA DO ESTADO DE GOIÁS

0850 - FUNDO DE MANUTENÇÃO E REAPARELHAMENTO DA DEFENSORIA PÚBLICA DO ESTADO DE GOIÁS - FUNDEPEG

ESPECIFICAÇÃO	AÇÃO	FONTE	MODALIDADE APLICAÇÃO	PESSOAL E ENCARGOS SOCIAIS	JUROS E ENCARGOS DA DIVIDA	OUTRAS DESPESAS CORRENTES	INVESTIMENTOS	INVERSÕES FINANCEIRAS	AMORTIZAÇÃO DA DIVIDA	TOTAL
CAPACITAÇÃO DE MEMBROS, SERVIDORES E CIDADÃOS POR MEIO DA ESCOLA SUPERIOR DA DEFENSORIA PÚBLICA	03 092 1037 2.128									
		245	90			30.000	10.000			40.0(
		290	90			10.000	10.000			20.00
		292	90			10.000	10.000			20.00
EXPANSÃO E ESTRUTURAÇÃO DA DEFENSORIA PÚBLICA	03 092 1037 2.129									
		245	90			5.200.000	700.000			5.900.00
		290	90			10.000	10.000			20.00
		292	90			10.000	10.000			20.0(
MODERNIZAÇÃO DA DEFENSORIA PÚBLICA ATRAVÉS DA TECNOLOGIA DA INFORMAÇÃO	03 092 1037 2.130									
		245	90			1.000.000	939.000			1.939.00
		290	90			10.000	10.000			20.00
		292	90			10.000	10.000			20.0(
GESTÃO E MANUTENÇÃO DAS ATIVIDADES DA DPEGO	04 122 4200 4.242									
		245	90			2.700.000	230.000	10.000		2.940.00

TOTAL POR FONTE/GRUPO DE DESPESAS

RECURSOS DE TODAS AS FONTE

FONTE	TOTAL	GRUPO DE DESPESA					
		PESSOAL E ENCARGOS SOCIAIS	JUROS E ENCARGOS DA DÍVIDA	OUTRAS DESPESAS CORRENTES	INVESTIMENTOS	INVERSÕES FINANCEIRAS	AMORTIZAÇÃO DA DÍVIDA
245 RECURSOS VINCULADOS A FUNDOS ESPECIAIS	10.819.000			8.930.000	1.879.000	10.000	
290 CONVENIOS, AJUSTES E ACORDOS COM ORGAOS FEDERAIS	60.000			30.000	30.000		
292 OUTROS CONVENIOS, AJUSTES E ACORDOS	60.000			30.000	30.000		
TOTAL	10.939.000			8.990.000	1.939.000	10.000	

DESPESAS CORRENTES	DESPESAS DE CAPITAL	RECURSOS VINCULADOS	RECURSOS ORDINÁRIOS	RESERVA DE CONTINGÊNCIA
8.990.000	1.949.000	10.939.000		
TOTAL DOS PROJETOS	TOTAL DAS ATIVIDADES	OPERAÇÕES ESPECIAIS	TOTAL GERAL	

FUNDOS ESPECIAIS (R$ 1,00)

QUADRO DE DETALHAMENTO DA DESPESA POR GRUPO E FONTES

0800 - DEFENSORIA PÚBLICA DO ESTADO DE GOIÁS

0850 - FUNDO DE MANUTENÇÃO E REAPARELHAMENTO DA DEFENSORIA PÚBLICA DO ESTADO DE GOIÁS - FUNDEPEG

	10.939.000		10.939.000

ESTADO DE GOIÁS FOLHAS ASSEMBLEIA LEGISLATIVA

PROCESSO LEGISLATIVO
Nº 2019005891

Origem: GOVERNADORIA DO ESTADO DE GOIÁS
Autor: GOVERNADOR DO ESTADO DE GOIÁS
Tipo: PROJETO
Subtipo: LEI ORDINÁRIA
Assunto: ESTIMA A RECEITA E FIXA A DESPESA DO ESTADO PARA O EXERCÍCIO DE 2020.

Ofício Mensagem nº 66/19.

Goiânia, 30 de setembro de 2019.

A Sua Excelência o Senhor
Deputado **LISSAUER VIEIRA**
Presidente da Assembleia Legislativa do Estado
NESTA

Senhor Presidente,

Encaminho a Vossa Excelência, para apreciação e deliberação dessa Egrégia Casa de Leis, o Projeto de Lei que estima as receitas e fixa as despesas do Estado de Goiás para o exercício de 2020, nos termos do §5º do art. 110 da Constituição Estadual.

O Projeto foi elaborado obedecendo aos princípios e regras constitucionais e em consonância com a Lei nº 20.539, de 06 de agosto de 2019, que dispõe sobre as Diretrizes Orçamentárias para o Exercício Financeiro de 2020 – LDO/2020 –, a Lei Federal nº 4.320, de 17 de março de 1964 e a Lei Complementar Federal nº 101, de 4 de maio de 2000, que fixa normas de finanças públicas voltadas para a responsabilidade na gestão fiscal. O projeto obedeceu, ainda, a metodologia prevista no Projeto de Lei do Plano Plurianual 2020-2023, ora em tramitação nessa casa, de forma a assegurar o alinhamento estratégico do Governo do Estado.

A Lei Orçamentária Anual para o exercício financeiro de 2020 é integrada pelos Orçamentos Fiscal, referente aos Poderes do Estado e seus fundos, órgãos e às entidades da Administração Estadual direta e indireta, inclusive fundações instituídas e mantidas pelo Poder Público; da Seguridade Social, abrangendo todos os fundos, órgãos e as entidades vinculados à Administração Estadual direta e indireta, bem como as fundações instituídas e mantidas pelo Poder Público; e de Investimento das Empresas em que o Estado, direta ou indiretamente, detém a maioria do capital social com direito a voto.

Por meio do presente Projeto de Lei o Governo reitera seu compromisso com as normas de transparência e *compliance* público, com os direitos adquiridos dos servidores, com a qualidade na prestação dos serviços à população, com a descentralização dos serviços de saúde, com o desenvolvimento regional e com a segurança pública. Para tanto, atua mediante a adoção de medidas pautadas pela sustentabilidade fiscal e aptas a equilibrar o orçamento estadual, tais como a busca pelo crescimento das receitas tributárias, já evidenciado no exercício de 2019, o combate à sonegação fiscal, a contenção do crescimento da despesa de pessoal e a otimização de contratos.

Considerando todos os aspectos citados, destaca-se o empenho desta gestão com a previsão de metas realistas frente ao atual cenário econômico-fiscal, com o reequilíbrio das contas públicas e com a reversão do quadro de calamidade financeira decretado no corrente ano.

A Proposta Orçamentária do Estado de Goiás para 2020, estima a receita em R$ 29.382.735.000 (vinte e nove bilhões, trezentos e oitenta e dois milhões e setecentos e trinta e cinco mil reais) e fixa a despesa em R$ 32.980.544.000 (trinta e dois bilhões, novecentos e oitenta milhões e quinhentos e quarenta e quatro mil reais).

Do total da receita líquida prevista, deduzidas as parcelas para formação do Fundo de Desenvolvimento do Ensino Básico e Valorização do Magistério –FUNDEB–, as parcelas relativas à participação constitucional dos municípios na repartição tributária e outras deduções legalmente previstas, as receitas correntes somam R$ 27.647.653.000 (vinte e sete bilhões, seiscentos e quarenta e sete milhões e seiscentos e cinquenta e três mil reais), incluídas as receitas intraorçamentárias. Já as receitas de capital estão estimadas em R$ 507.305.000 (quinhentos e sete milhões e trezentos e cinco mil reais).

Em termos de relevância, desconsiderando as receitas que compõem o orçamento de investimento das empresas estatais, as receitas de impostos, taxas e contribuições de melhoria correspondem a 55,72% da receita estimada, totalizando R$ 15.687.926.000 (quinze bilhões, seiscentos e oitenta e sete milhões e novecentos e vinte e seis mil reais). Como principal tributo estadual, o ICMS tem a arrecadação líquida estimada em R$ 10.787.169.000 (dez bilhões, setecentos e oitenta e sete milhões e cento e sessenta e nove mil reais), incluído o adicional destinado ao Fundo Estadual de Combate à Pobreza, representando 68,76% das Receitas de

ESTADO DE GOIÁS ASSEMBLEIA LEGISLATIVA FOLHAS 401

Impostos, Taxas e Contribuições de Melhoria. Em relação ao Imposto Sobre a Propriedade de Veículos Automotores –IPVA–, a receita líquida estimada para 2020 é de R$ 630.193.000 (seiscentos e trinta milhões e cento e noventa e três mil reais).

Na estimativa da receita para o exercício de 2020, não foram considerados os efeitos da Lei nº 20.367, de 11 de dezembro de 2018, que dispõe sobre a reinstituição dos incentivos, dos benefícios fiscais ou financeiro-fiscais e das isenções relativos ao ICMS, assim como quaisquer outros acréscimos decorrentes de alterações na legislação tributária.

As receitas oriundas de Transferências Correntes e de Capital totalizam R$ 5.435.273.000 (cinco bilhões, quatrocentos e trinta e cinco milhões e duzentos e setenta e três mil reais), o que corresponde a 19,30% da receita estimada, excluindo-se o orçamento de investimento das empresas estatais. Como principal transferência, a cota-parte do Fundo de Participação dos Estados tem a arrecadação líquida estimada em R$ 2.358.052.000,00 (dois bilhões, trezentos e cinquenta e oitenta milhões e cinquenta e dois mil reais), representando 43,38% das Transferências Correntes e de Capital, seguida das transferências de recursos do Fundo de Manutenção e Desenvolvimento da Educação Básica e de Valorização dos Profissionais da Educação – FUNDEB, estimada em R$ 2.157.800.000,00 (dois bilhões, cento e cinquenta e sete milhões e oitocentos mil reais), representando 39,70% das Transferências Correntes e de Capital.

Em relação à fixação da despesa, excetuando-se o orçamento de investimento das empresas estatais, do valor total para o exercício de 2020, R$ 27.695.710.000,00 (vinte e sete bilhões, seiscentos e noventa e cinco milhões e setecentos e dez mil reais) referem-se às despesas correntes, R$ 2.208.157.000 (dois bilhões, duzentos e oito milhões e setecentos e dez mil reais) às despesas de capital e R$ 1.848.900.000,00 (um bilhão, oitocentos e quarenta e oito milhões e novecentos mil reais) às reservas de contingência de todas as fontes.

O grupo de despesa "Pessoal e Encargos Sociais" é o mais significativo na proposta orçamentária de 2020, totalizando R$ 18.666.004.000,00 (dezoito bilhões, seiscentos e sessenta e seis milhões e quatro mil reais). Vale salientar que para o exercício de 2020, no âmbito do Poder Executivo, estão previstos apenas os impactos decorrentes da concessão do piso nacional do magistério, da nomeação do cadastro de reserva do concurso da AGANP por força de decisão judicial, dos adicionais por tempo de serviço, do novo salário mínimo, da promoção de policiais militares e bombeiros e do INSS sobre 13º salário.

Os Grupos de Despesas relativos aos juros, encargos e amortização da dívida totalizam R$ 2.168.445.000,00 (dois bilhões, cento e sessenta e oito milhões e quatrocentos e quarenta e cinco mil reais) e as demais despesas correntes somam R$ 7.873.226.000,00 (sete bilhões, oitocentos e setenta e três milhões e duzentos e vinte e seis mil reais).

Em relação aos investimentos e inversões financeiras, a despesa está fixada em R$ 1.196.192.000,00 (um bilhão, cento e noventa e seis milhões e cento e noventa e dois mil reais) representando 3,77% do total da despesa prevista para 2020, demonstrando o achatamento do investimento público causado pela expansão das despesas correntes obrigatórias.

Cumpre informar que o Projeto de Lei aqui apresentado evidencia um déficit na ordem de R$ 3,5 bilhões a ser enfrentado pelo Estado de Goiás em 2020, cuja dificuldade de equalização remonta ao crescimento das despesas obrigatórias, especialmente as de Pessoal e Encargos Sociais e do crescente gasto do Tesouro Estadual com a cobertura do Déficit Previdenciário, estimado em R$ 2,9 bilhões.

Em atendimento ao que prevê o inciso I do artigo 35 da Lei nº 20.539, de 06 de agosto de 2019 (LDO 2020), o valor excedente da despesa fixada que ultrapassa a receita estimada para o exercício de 2020 foi alocado em rubricas denominadas "Reserva Extraordinária para Cobertura de Déficits", identificadas pelos respectivos grupos de despesa que sofreram reduções, tais como o serviço da dívida pública (principal, juros e encargos), em razão dos efeitos da liminar concedida no âmbito da Ação Civil Ordinária nº 3362/2019, em tramitação no Supremo Tribunal Federal, assim como as Despesas de Pessoal e Encargos Sociais e as Despesas de Custeio, sujeitas às imposições previstas na Lei Complementar Federal nº 159/2017 em um cenário de adesão ao Regime de Recuperação Fiscal.

Ouvida sobre a juridicidade do projeto, a Procuradoria-Geral do Estado, através do Despacho nº 1497/2019 do Processo SEI nº 201900004084034, consignou que as suas disposições preenchem os requisitos determinados pela Constituição e Lei Complementar nº 101, de 04 de maio de 2000, respeitando as restrições ali estabelecidas.

ESTADO DE GOIÁS 422 FOLHAS ASSEMBLEIA LEGISLATIVA

Com essas razões, que espelham a importância da presente propositura, e na expectativa de vê-la convertida em lei, solicito sua apreciação em consonância com o regime de urgência previsto no art. 22 da Constituição Estadual.

Renovo a Vossa Excelência e a seus dignos pares protestos de elevada consideração.

Ronaldo Ramos Caiado
GOVERNADOR DO ESTADO

SECC/EMG-201900004084034

PROJETO DE LEI Nº DE DE 2019.

Estima a receita e fixa a despesa do Estado para o exercício de 2020.

A ASSEMBLEIA LEGISLATIVA DO ESTADO DE GOIÁS, nos termos do art. 10 da Constituição Estadual, decreta e eu sanciono a seguinte Lei:

CAPÍTULO I
DISPOSIÇÕES PRELIMINARES

Art. 1º Esta Lei estima a receita e fixa a despesa do Estado de Goiás para o exercício financeiro de 2020, nos termos do § 5º do art. 110 da Constituição Estadual e da Lei nº 20.539, de 06 de agosto de 2019, que dispõe sobre as Diretrizes Orçamentárias para o exercício financeiro de 2020 e dá outras providências – LDO/2020–, compreendendo:

I – o Orçamento Fiscal referente aos Poderes do Estado e seus fundos, órgãos e às entidades da Administração Estadual direta e indireta, inclusive fundações instituídas e mantidas pelo Poder Público;

II – o Orçamento da Seguridade Social, abrangendo todos os fundos, órgãos e as entidades vinculados à Administração Estadual direta e indireta, bem como as fundações instituídas e mantidas pelo Poder Público; e

III – o Orçamento de Investimento das Empresas em que o Estado, direta ou indiretamente, detém a maioria do capital social com direito a voto.

§ 1º O Orçamento do Estado de Goiás para o exercício financeiro de 2020 estima a receita em R$ 29.382.735.000 (vinte e nove bilhões, trezentos e oitenta e dois milhões e setecentos e trinta e cinco mil reais) e fixa a despesa em R$ 32.980.544.000 (trinta e dois bilhões, novecentos e oitenta milhões e quinhentos e quarenta e quatro mil reais), envolvendo os recursos de todas as fontes.

§ 2º Considera-se já excluído do total da receita estimada para o exercício de 2020, para fins de fixação das despesas de que trata o *caput* deste artigo, o valor de R$ 8.436.924.000,00 (oito bilhões, quatrocentos e trinta e seis milhões e novecentos e vinte e quatro mil reais), referente ao total das deduções da receita corrente para fins de formação do Fundo de Desenvolvimento do Ensino Básico e Valorização do Magistério – FUNDEB –, os valores relativos à participação constitucional dos Municípios na repartição dos Impostos sobre Circulação de Mercadorias e Serviços – ICMS –, Propriedade de Veículos Automotores – IPVA –, Produtos Industrializados – IPI – e sobre a Contribuição de Intervenção no Domínio Econômico – CIDE e outras deduções legalmente previstas.

CAPÍTULO II
DOS ORÇAMENTOS FISCAL E DA SEGURIDADE SOCIAL

Art. 2° Os Orçamentos Fiscal e da Seguridade Social serão detalhados, em seu menor nível, por meio dos Grupos de Despesas abaixo especificados:

I – Grupo 1 - Pessoal e Encargos Sociais;

II – Grupo 2 - Juros e Encargos da Dívida Pública;

III – Grupo 3 - Outras Despesas Correntes;

IV – Grupo 4 - Investimentos;

V – Grupo 5 - Inversões Financeiras;

VI – Grupo 6 - Amortização da Dívida Pública.

Parágrafo único. Na programação e execução dos Orçamentos Fiscal e da Seguridade Social serão utilizadas as classificações da despesa por sua natureza, devendo ser identificados a Categoria Econômica, o Grupo da Despesa, a Modalidade de Aplicação e os Elementos de Despesa, conforme dispuserem as normas complementares pertinentes à execução do Orçamento-Geral do Estado.

Art. 3° A receita líquida geral do Estado estimada para o exercício de 2020 para suportar os Orçamentos Fiscal e da Seguridade Social,

ESTADO DE GOIÁS ASSEMBLEIA LEGISLATIVA 4030 FOLHAS

incluídos os recursos líquidos do Tesouro Estadual e os próprios das autarquias, fundações e dos fundos especiais, é estimada em R$ 28.154.958.000,00 (vinte e oito bilhões, cento e cinquenta e quatro milhões e novecentos e cinquenta e oito mil reais).

Art. 4° A receita estimada conforme o art. 3° será realizada mediante a arrecadação de tributos, transferências e outras receitas correntes e de capital, na forma da legislação vigente e das especificações constantes dos Anexos e Quadros desta Lei.

Parágrafo único. Durante o exercício financeiro de 2020 a receita poderá ser alterada de acordo com a necessidade de adequá-la à sua efetiva arrecadação, com a respectiva alteração no Quadro da Despesa.

Art. 5° A despesa, fixada em R$ 31.752.767.000,00 (trinta e um bilhões, setecentos e cinquenta e dois milhões e setecentos e sessenta e sete mil reais), é assim desdobrada:

I – no Orçamento Fiscal, em R$ 27.472.598.000,00 (vinte e sete bilhões, quatrocentos e setenta e dois milhões e quinhentos e noventa e oito mil reais);

II – no Orçamento da Seguridade Social, em R$ 4.280.169.000,00 (quatro bilhões, duzentos e oitenta milhões e cento e sessenta e nove mil reais).

Art. 6° A despesa será realizada com observância da programação constante dos Anexos e Quadros que integram esta Lei.

Parágrafo único. Integram o Orçamento Fiscal os recursos orçamentários à conta do Tesouro Estadual que se destinam a transferências às empresas estatais a título de aumento de capital, subvenção econômica e prestação de serviços.

Art. 7° Ficam aprovados os orçamentos das entidades autárquicas e fundacionais, bem assim dos fundos especiais dos Poderes do Estado, aplicando-se-lhes as mesmas regras e autorizações destinadas à Administração direta.

CAPÍTULO III
DO ORÇAMENTO DE INVESTIMENTO DAS EMPRESAS

Art. 8° O Orçamento de Investimento das Empresas, no valor de R$ 1.227.777.000,00 (um bilhão, duzentos e vinte e sete milhões e setecentos e setenta e sete mil reais) fica aprovado na forma dos Quadros das Receitas e Despesas das entidades criadas ou mantidas pelo Estado de Goiás, conforme detalhamentos constantes dos Anexos e Quadros desta Lei.

CAPÍTULO IV
DA AUTORIZAÇÃO PARA ABERTURA DE CRÉDITOS SUPLEMENTARES

Art. 9° Respeitadas as disposições constitucionais e os termos da Lei Federal n° 4.320, de 17 de março de 1964, fica o Poder Executivo autorizado a abrir créditos suplementares com a finalidade de atender insuficiências nas dotações orçamentárias dos Orçamentos Fiscal e da Seguridade Social, observadas as seguintes condições:

I – destinados ao atendimento de despesas classificadas no Grupo de Despesa 1 - Pessoal e Encargos Sociais, incluindo despesas à conta de receitas vinculadas, mediante a utilização de recursos provenientes de:

a) anulação de dotações consignadas a esse grupo de despesa, limitada a 50% (cinquenta por cento) do valor total dessas dotações;

b) anulação parcial ou total de dotações orçamentárias consignadas aos demais grupos de despesa, até o limite de 30% (trinta por cento) do total dessas dotações;

c) excesso de arrecadação da receita do Tesouro Estadual, das autarquias, fundações e dos fundos especiais;

d) superávit financeiro apurado no balanço patrimonial do exercício de 2019;

e) dotações consignadas às reservas de contingência, até o limite de 3% (três por cento) do total da despesa fixada nesta Lei;

f) fusão ou extinção de órgãos e entidades do Poder Executivo, na forma do art. 19 desta Lei;

g) anulação de valor alocado nas "Reservas Extraordinárias para Cobertura de Déficits", observado o limite previsto no parágrafo único deste artigo;

II - destinados ao atendimento de despesas classificadas nos grupos 3 - Outras Despesas Correntes, 4 – Investimentos e 5 - Inversões Financeiras, incluindo despesas à conta de receitas vinculadas, com recursos provenientes de:

ESTADO DE GOIÁS FOLHAS ASSEMBLEIA LEGISLATIVA

a) anulação parcial ou total de dotações orçamentárias consignadas aos demais grupos de despesa, até o limite de 30% (trinta por cento) do total dessas dotações;

b) excesso de arrecadação da receita do Tesouro Estadual, das autarquias, fundações e dos fundos especiais;

c) superávit financeiro apurado no balanço patrimonial do exercício de 2019;

d) operações de crédito autorizadas ou contratadas durante o exercício, observado o limite estabelecido no art.14 e o disposto no inciso III do art. 112 da Constituição do Estado de Goiás;

e) dotações consignadas às reservas de contingência, até o limite de 3% (três por cento) do total da despesa fixada nesta Lei;

f) repasse de recursos financeiros através de transferências financeiras recebidas de convênios, contratos, ajustes ou acordos firmados com órgãos federais, estaduais, municipais e outros;

g) anulação de valor alocado nas "Reservas Extraordinárias para Cobertura de Déficits", observado o limite previsto no parágrafo único deste artigo;

III - destinados ao atendimento de despesas classificadas nos grupos 2 - Juros e Encargos da Dívida Pública e 6 - Amortização da Dívida Pública com recursos provenientes de:

a) anulação parcial ou total de dotações orçamentárias consignadas aos demais grupos de despesa, até o limite de 30% (trinta por cento) do total dessas dotações;

b) excesso de arrecadação da receita do Tesouro Estadual, das autarquias, fundações e dos fundos especiais;

c) superávit financeiro apurado no balanço patrimonial do exercício de 2019;

d) operações de crédito autorizadas e/ou contratadas durante o exercício, observado o limite estabelecido no art.14 desta Lei;

e) dotações consignadas às reservas de contingência, até o limite de 3% (três por cento) do total da despesa fixada nesta Lei;

f) anulação de valor alocado nas "Reservas Extraordinárias para Cobertura de Déficits", observado o limite previsto no parágrafo único deste artigo;

IV – ajustamento de Grupos de Despesas em uma mesma Unidade Orçamentária, mediante a anulação de dotações no âmbito do mesmo subtítulo do objeto da suplementação.

Parágrafo único. A anulação de dotação nas "Reservas Extraordinárias para Cobertura de Déficits" para atendimento dos créditos previstos neste artigo observará o limite global de 30% (trinta por cento) da soma das dotações iniciais das reservas.

Art. 10. A inclusão de nova Modalidade de Aplicação, movimentação de saldos entre dotações, alteração de modalidades de aplicação existentes e alteração de fontes de recursos não se constituirão em créditos suplementares e serão autorizadas via sistema informatizado de programação e execução orçamentária e financeira, no âmbito do Órgão Central de Orçamento, desde que mantidos o valor total autorizado e as demais classificações orçamentárias.

Art.11. Os valores constantes desta Lei e os créditos adicionais autorizados constituem-se em alterações dos valores programados no Plano Plurianual 2020-2023, inclusive quanto às metas físicas e financeiras dos programas e respectivas ações orçamentárias.

Parágrafo único. O Poder Executivo, em consequência do disposto no *caput* deste artigo, fica autorizado a adequar os produtos previstos para cada ação orçamentária, constantes dos programas.

Art. 12. A abertura de créditos suplementares autorizada por esta Lei e as adequações previstas no art. 19 serão efetuadas através de decretos orçamentários ou, mediante delegação ao Titular da Secretaria de Estado da Economia, por instrumento congênere, observado o disposto nos arts. 9° a 11 desta Lei, ou em lei específica.

Parágrafo único. Na hipótese de inexistência da delegação, o procedimento de que trata o *caput* será precedido de apreciação do Órgão Central de Orçamento que submeterá o ato ao Governador do Estado, por intermédio da Secretaria de Estado da Casa Civil.

Art. 13. Em conformidade com o § 1º do art. 7º da Lei federal nº 4.320, de 1964, o Poder Executivo deverá envidar esforços para viabilizar a

ESTADO DE GOIÁS 405 FOLHAS ASSEMBLEIA LEGISLATIVA

obtenção das receitas suficientes para a cobertura do déficit orçamentário evidenciado nesta Lei, em especial, mas não exclusivamente, com recursos decorrentes das seguintes origens:

I – concessões e permissões de serviços públicos;

II – securitização da dívida ativa estadual;

III – redução dos incentivos ou benefícios de natureza tributária;

IV – efetividade na arrecadação do ICMS;

V – efetividade na cobrança de dívida ativa; e

VI – alienação de bens imóveis.

CAPÍTULO V
DAS OPERAÇÕES DE CRÉDITO

Art. 14. Fica o Poder Executivo autorizado a realizar operações de crédito até o limite de 30% (trinta por cento) da receita orçada constante desta Lei.

CAPÍTULO VI
DISPOSIÇÕES GERAIS

Art. 15. Fica o Poder Executivo autorizado a alterar e a normatizar o orçamento e sua execução, no exercício de 2020, visando atender às exigências das legislações federal e estadual pertinentes, em especial do sistema instituído pela Lei nº 10.718, de 28 de dezembro de 1988, e fixando as medidas necessárias ao disposto na Lei de Diretrizes Orçamentárias, observados os efeitos relativos à:

I – realização de receitas não previstas;

II – realização inferior ou não realização de receitas previstas;

III – catástrofe de abrangência limitada;

IV – alterações conjunturais da economia nacional e/ou estadual, inclusive as decorrentes de mudanças de legislação; e

V – compensações com dívida ativa.

Parágrafo único. As normas necessárias para atender ao disposto no *caput* serão publicadas no Diário Oficial do Estado e disponibilizadas na página eletrônica da Secretaria de Estado da Economia.

Art. 16. Todos os valores recebidos pelas unidades da administração direta, das autarquias, fundações, dos fundos especiais e das empresas estatais dependentes deverão, para sua movimentação, ser registrados nos respectivos orçamentos.

Parágrafo único. Excluem-se do disposto neste artigo os casos em que, por força de lei, normas especiais ou exigências do ente repassador, o registro deva ser feito através de movimentação extraorçamentária.

Art. 17. Os créditos orçamentários autorizados nesta Lei poderão ser descentralizados total ou parcialmente a outros poderes, órgãos ou entidades.

§ 1° A descentralização orçamentária consiste na cessão de créditos orçamentários ou adicionais de uma unidade orçamentária para outra, bem assim do poder de utilizá-los para executar a despesa.

§ 2° A descentralização orçamentária de um poder, órgão ou de uma entidade para outro(a) dependerá de Termo de Descentralização Orçamentária –TDO–, que estabelecerá as condições da execução e obrigações das partes.

§ 3° A descentralização orçamentária deverá preservar os limites dos créditos autorizados, bem como manter inalterada a categoria da programação.

§ 4° A descentralização orçamentária preserva a responsabilidade do poder, órgão ou da entidade titular do crédito pelo resultado da programação e transfere a responsabilidade da execução para a entidade executora.

§ 5° A realização e contabilização da despesa serão registradas pelo poder, órgão ou pela entidade que descentralizar os recursos orçamentários.

Art. 18. Os valores das transferências constitucionais aos municípios referentes à repartição do ICMS, IPVA, IPI e sobre a CIDE, bem como os valores para a formação do FUNDEB, deverão ser registrados no Sistema de Contabilidade Geral – SCG – como dedução da receita orçamentária, conforme estimativa constante do art. 4° desta Lei.

Art. 19. Fica o Chefe do Poder Executivo autorizado a promover a adequação das dotações orçamentárias constantes do Anexo desta Lei, de

ESTADO DE GOIÁS 406 FOLHAS ASSEMBLEIA LEGISLATIVA

modo a adaptá-las a qualquer alteração da Lei nº 20.491, de 25 de junho de 2019, podendo, para tanto:

I – remanejar dotações, projetos, atividades e operações especiais, de uma unidade orçamentária para outra, em consequência de modificações de denominações institucionais, fusão, cisão, extinção ou criação de órgãos e entidades, transferências de atribuições de uma unidade para outra, inclusive procedendo a sua adaptação nos códigos das unidades constantes da nova estrutura;

II – transferir receitas de uma unidade orçamentária para outra;

III – destinar recursos disponíveis de unidades extintas e/ou modificadas à unidade que recebeu nova atribuição ou acrescentá-los à reserva de contingência de recursos ordinários do Tesouro Estadual;

IV – outras providências necessárias à adequação da despesa e da receita à nova estrutura organizacional.

Parágrafo único. As alterações a serem efetuadas conforme o *caput* e incisos deste artigo deverão observar os limites da receita e despesa aprovados nesta Lei.

Art. 20. Esta Lei entra em vigor na data de sua publicação, produzindo efeitos a partir de 1º de janeiro de 2020.

PALÁCIO DO GOVERNO DO ESTADO DE GOIÁS, em Goiânia, de de 2019, 131º da República.

SECC/EMG-201900004084034

.....

RELAÇÃO DOS DEPUTADOS

ÁLVARO GUIMARÃES
ALYSSON LIMA
AMAURI RIBEIRO
AMILTON FILHO
ANTÔNIO GOMIDE
BRUNO PEIXOTO
CAIRO SALIM
CHARLES BENTO
CHICO KGL
CLÁUDIO MEIRELLES
CORONEL ADAILTON
DELEGADA ADRIANA ACCORSI
DELEGADO EDUARDO PRADO
DELEGADO HUMBERTO TEÓFILO
DIEGO SORGATTO
DR. ANTONIO
GUSTAVO SEBBA
HELIO DE SOUSA
HENRIQUE ARANTES
HENRIQUE CÉSAR
HUMBERTO AIDAR
ISO MOREIRA
JEFERSON RODRIGUES
JÚLIO PINA
KARLOS CABRAL
LÊDA BORGES
LISSAUER VIEIRA
LUCAS CALIL
MAJOR ARAÚJO
PAULO CEZAR
PAULO TRABALHO
RAFAEL GOUVEIA
RUBENS MARQUES
TALLES BARRETO
THIAGO ALBERNAZ
TIÃO CAROÇO
VINICIUS CIRQUEIRA
VIRMONDES CRUVINEL
WAGNER CAMARGO NETO
WILDE CAMBÃO
ZÉ CARAPÔ

.....

MESA DIRETORA

Deputado LISSAUER VIEIRA
- PRESIDENTE -

Deputado CLÁUDIO MEIRELLES
- 1º SECRETÁRIO -

Deputado JÚLIO PINA
- 2º SECRETÁRIO -

Deputado GUSTAVO SEBBA
- 3º SECRETÁRIO -

Deputado ISO MOREIRA
- 4º SECRETÁRIO -

Deputado DR. ANTONIO
- 1º VICE-PRESIDENTE -

Deputado RAFAEL GOUVEIA
- 2º VICE-PRESIDENTE -

BIÊNIO 2019/2021

ASSEMBLEIA LEGISLATIVA DO ESTADO DE GOIÁS

GOIÂNIA - GOIÁS