



ESTADO DE GOIÁS



Ofício Mensagem nº 179 /2017.

Goiânia, 29 de setembro de 2017.

A Sua Excelência o Senhor

Deputado Estadual **JOSÉ ANTÔNIO VITTI**

Presidente da Assembleia Legislativa do Estado de Goiás.

NESTA

Senhor Presidente,

Submeto à apreciação dessa augusta Casa Legislativa o anexo projeto de lei, que **orça a receita e fixa a despesa para o exercício de 2018**, elaborado de forma a refletir as aspirações e necessidades do Estado de Goiás, com vista a conquistar maiores pólos de desenvolvimento econômico e social do Brasil e resultados positivos, a se tornarem reconhecidos de forma nacional e regional.

A realidade atual do Estado faz com que ações estruturantes e prioritárias sejam desenvolvidas para que possamos acelerar o crescimento acima da média dos demais Estados da Federação.

Desta forma, constam dos anexos da futura Lei Orçamentária Anual -LOA- programas e ações voltados para o alcance do desenvolvimento do Estado, permeando todas as suas regiões, de acordo com as mais prementes demandas.

Neste contexto, o incluso projeto da Lei Orçamentária Anual e seus anexos contemplam os programas e as ações do **Goiás Mais Competitivo e Inovador -GMCI-**, desenvolvido de forma estratégica e planejada para que a Administração Pública responda de forma dinâmica, de posse de resultados palpáveis e satisfatórios, aos anseios mais prementes da sociedade.

Por outro lado, prioriza-se dentre os **Programas do PPA 2016-2019**, aqueles que possuem maiores possibilidades de, a curto e médio prazo, alcançarem os resultados satisfatórios às demandas viventes.



ESTADO DE GOIÁS



O projeto orça a receita e fixa a despesa no valor global de **R\$ 24.965.327.000,00** (vinte e quatro bilhões, novecentos e sessenta e cinco milhões e trezentos e vinte e sete mil reais), envolvendo os recursos de todas as fontes, compreendendo os Orçamentos Fiscal, da Seguridade Social e de Investimento das Empresas. São, portanto, estas as preceituações do Capítulo I, que trata das **DISPOSIÇÕES PRELIMINARES**, por meio do art. 1º da propositura.

O **CAPÍTULO II** engloba os **arts. 2º a 7º** e trata **DOS ORÇAMENTOS FISCAL E DA SEGURIDADE SOCIAL**, detalhados, em seu menor nível, por meio de 06 (seis) Grupos de Despesas, assim especificados, em ordem: Pessoal e Encargos Sociais; Juros e Encargos da Dívida Pública, Outras Despesas Correntes, Investimentos, Inversões Financeiras e Amortização da Dívida Pública (art. 2º).

Na programação e execução dos Orçamentos Fiscal e da Seguridade Social serão utilizadas, nos termos do **parágrafo único do art. 2º**, as classificações da despesa por sua natureza, onde deverão ser identificados a Categoria Econômica, o Grupo da Despesa, a Modalidade de Aplicação e os Elementos de Despesa, conforme normas complementares à execução do orçamento.

O **art. 3º** orça a receita líquida geral do Estado estimada para o próximo exercício em **R\$ 24.236.511.000,00** (vinte e quatro bilhões, duzentos e trinta e seis milhões e quinhentos e onze mil reais) e fixa a despesa em igual valor. Nessa quantia inserem-se os recursos líquidos do Tesouro Estadual e próprios das autarquias, fundações e dos fundos especiais.

Preceitua o **art. 4º** do projeto que a receita estimada, na forma do art. 3º, será realizada mediante a arrecadação de tributos, transferências e outras receitas correntes e de capital, na forma da legislação vigente e das especificações constantes dos Anexos, de acordo com o seguinte desdobramento:



ESTADO DE GOIÁS




Em R\$ 1,00

ESPECIFICAÇÕES	VALORES
I - RECEITA BRUTA DO TESOURO	24.303.614.000
1 - RECEITAS CORRENTES	24.191.139.000
1.1 - Receita Tributária	18.152.690.000
1.2 - Receita Patrimonial	82.164.000
1.3 - Receita Agropecuária	38.000
1.4 - Receita de Serviços	48.770.000
1.5 - Transferências Correntes	5.387.052.000
1.6 - Outras Receitas Correntes	520.425.000
2 - RECEITAS DE CAPITAL	112.475.000
2.1 - Operações de Crédito	103.578.000
2.2 - Alienação de Bens	3.026.000
2.3 - Outras Receitas de Capital	5.871.000
II - DEDUÇÕES DA RECEITA CORRENTE	-7.613.502.000
1 - Dedução da Receita para Formação do FUNDEB	-3.940.446.000
2 - Transferências Constitucionais aos Municípios	-3.652.056.000
3 - Dedução da Cota-Parte da CIDE	-21.000.000
III - ADMINISTRAÇÃO DIRETA (TESOURO)	111.088.000
IV - AUTARQUIAS E FUNDAÇÕES (TESOURO)	703.618.000
V - FUNDOS ESPECIAIS (TESOURO)	1.387.474.000
VI - RECEITA LÍQUIDA DO TESOURO (I + II + III + IV + V)	18.892.292.000
VII - CONVÊNIOS	217.909.000
1 - Transferências de Convênios (Outros Poderes e Fundos)	492.000
2 - Transferências de Convênios (Direta)	162.878.000
3 - Transferências de Convênios (Indireta e Fundos)	54.539.000
VIII - RECURSOS PRÓPRIOS	5.126.310.000
1 - Autarquias e Fundações	1.352.593.000
2 - Fundos Especiais (Todos Poderes)	3.773.717.000
IX - RECEITA LÍQUIDA TOTAL (VI + VII + VIII)	24.236.511.000



ESTADO DE GOIÁS



A despesa, segundo disposições do **art. 5º**, no montante de R\$ 24.236.511.000,00 (vinte e quatro bilhões, duzentos e trinta e seis milhões e quinhentos e onze mil reais), relativamente aos Orçamentos Fiscal e da Seguridade Social, corresponde a R\$ 20.563.256.000,00 (vinte bilhões, quinhentos e sessenta e três milhões, duzentos e cinquenta e seis mil reais) e a R\$ 3.673.255.000,00 (três bilhões, seiscentos e setenta e três milhões e duzentos e cinquenta e cinco mil reais), respectivamente.

Por sua vez, preceitua o **art. 6º** que a despesa será realizada com observância da programação constante dos quadros que integram a futura lei.

O **art. 7º** encerra as disposições do **Capítulo II** aprovando os orçamentos das entidades autárquicas, fundacionais e fundos especiais dos Poderes do Estado em importâncias iguais para a receita orçada e a despesa fixada, aplicando-lhes as mesmas regras e autorizações destinadas à administração direta.

O **CAPÍTULO III** trata **DO ORÇAMENTO DE INVESTIMENTO DAS EMPRESAS** e o seu **art. 8º** o aprova, na forma dos Quadros das Receitas e Despesas das entidades criadas ou mantidas pelo Estado de Goiás, anexos ao respectivo projeto de lei, no valor de R\$ 731.316.000,00 (setecentos e trinta e um milhões e trezentos e dezesseis mil reais), mediante o seguinte desdobramento:

Em R\$ 1,00

ESPECIFICAÇÃO	VALORES
I – Recursos do Tesouro do Estado	2.500.000
II – Recursos de outras fontes	728.816.000
TOTAL	731.316.000

O **CAPÍTULO IV**, que cuida **DA AUTORIZAÇÃO PARA ABERTURA DE CRÉDITOS SUPLEMENTARES**, contém, por meio do seu **art. 9º**, autorização ao Poder Executivo para, excluídos os casos previstos na futura lei, abrir créditos suplementares até o limite de 25% sobre o total da despesa nela fixada,



ESTADO DE GOIÁS



excluindo-se desse limite, nos termos do art. 10, os créditos adicionais de natureza suplementar, com a indicação de recursos:

I – resultantes de:

- a) anulação de valor alocado na “Reserva de Contingência”;
- b) excesso de arrecadação de receita do Tesouro Estadual, das autarquias, fundações e fundos especiais, nos termos do inciso II do § 1º do art. 43 da Lei federal n. 4.320, de 17 de março de 1964;
- c) superávit financeiro apurado em balanço patrimonial do ano anterior;
- d) ajustamento de Grupos de Despesas em um mesmo órgão, desde que não seja alterado o montante das categorias econômicas;
- e) repasse de recursos financeiros por meio de transferências financeiras recebidas de convênios, contratos, ajustes ou acordos com órgãos federais, estaduais, municipais e outros;


II – destinados a suprir insuficiência nos Grupos de Despesas com pessoal e encargos sociais.

O **art. 11** determina que as suplementações de créditos serão detalhadas até o nível de Grupos de Despesas, dispondo o **art. 12** que as suplementações de créditos levadas a efeito de conformidade com o estabelecido na lei que se pretende editar constituem-se em alterações dos valores programados no Plano Plurianual 2016-2019, inclusive quanto às metas físicas e financeiras dos programas e respectivas ações orçamentárias.

O **art. 13** prescreve que os decretos de abertura de créditos suplementares, autorizados na lei, observado o disposto em seus arts. 9º e 12, ou em lei específica, serão submetidos pela Secretaria de Estado de Gestão e Planejamento ao Governador do Estado, por intermédio da Secretaria de Estado da Casa Civil, devendo conter a indicação dos recursos necessários à cobertura dos valores adicionais e estar acompanhados de exposição de motivos que inclua justificativa do crédito pretendido.



ESTADO DE GOIÁS



O **CAPÍTULO V - DAS OPERAÇÕES DE CRÉDITO**, sustenta apenas um dispositivo, o **art. 14**, que autoriza o Poder Executivo a realizar operações de crédito até o limite de 20% da receita orçada constante do art. 3º do projeto.

O **CAPÍTULO VI – DAS PRIORIDADES GOVERNAMENTAIS – GOIÁS MAIS COMPETITIVO E INOVADOR - do art. 15 ao art. 20**, prescreve orientações e normas de implementação e execução dos programas e ações constantes da carteira do **Goiás Mais Competitivo e Inovador -GMCI-**, que estão distribuídas ou alinhadas aos programas de governo já estabelecidos no **Plano Plurianual-PPA**, bem como sua preferência na execução das ações com “**Selo de Prioridade**” do Programa em destaque, que abrange a disponibilização prioritária de recursos orçamentários e financeiros, os procedimentos licitatórios, os trâmites nos sistemas de execução, bem como a análise legal, o registro e a outorga dos respectivos contratos, ajustes e/ou acordos

O projeto encerra-se com o **CAPÍTULO VII – DISPOSIÇÕES GERAIS**, onde se insere o **art. 21** que autoriza o Poder Executivo “*a estabelecer normas complementares pertinentes à execução do orçamento e, no que couber, adequá-las às disposições da Constituição do Estado, compreendendo, também, a programação financeira para o exercício de 2018, observando o sistema instituído pela Lei nº 10.718, de 28 de dezembro de 1988, e fixando as medidas necessárias ao alcance do equilíbrio orçamentário e financeiro.*”

No **art. 22** estão estabelecidos os critérios e limites máximos de concessão de recursos às prefeituras, pelo Poder Executivo estadual, para realização de festas e eventos municipais, e o seu § 2º faz ressalva, quanto às prescrições do artigo em questão, aos recursos originários de emendas parlamentares, aos destinados a festividades relacionadas com tradições regionais e às cidades turísticas.

O **art. 23** agrega aos orçamentos do Estado os valores e indicativos constantes dos Anexos da lei a ser editada. O **art. 24**, por sua vez, preceitua que todos os valores recebidos pelas unidades da administração direta, das autarquias, fundações, dos fundos especiais e das empresas estatais dependentes deverão,



ESTADO DE GOIÁS



para sua movimentação, ser registrados nos respectivos orçamentos e o seu **parágrafo único** traz exceção a esta regra, que são os casos em que, por força de lei, normas especiais ou exigências do ente repassador, o registro deva ser feito através do grupo extraorçamentário.

O Capítulo em apresentação contém o **art. 25**, normatizando que os créditos orçamentários, autorizados no projeto de lei em comento, poderão ser descentralizados, total ou parcialmente, a outros órgãos ou entidades.



O mesmo dispositivo possui seis parágrafos, sendo que o **§ 1º** define que “a descentralização orçamentária consiste na cessão de créditos orçamentários ou adicionais de uma unidade orçamentária para outra e do poder de utilizá-los para executar a despesa.” Já o **§ 2º** esclarece a necessidade de Termo de Descentralização Orçamentária -TDO- para a efetivação da descentralização orçamentária de um órgão ou entidade para outro. Prescreve o **§ 3º** que a descentralização orçamentária deverá preservar os limites dos créditos autorizados, bem como manter inalterada a categoria da programação e o **§ 4º** evidencia que ela preserva a responsabilidade do órgão ou entidade titular do crédito pelo resultado da programação e transfere a responsabilidade da execução para a unidade orçamentária executora. Está disposto no **§ 5º** que a realização e contabilização da despesa serão registradas pelo órgão ou pela entidade que descentralizar os recursos orçamentários. De resto, o **§ 6º** finaliza com a previsão de que, uma vez descentralizados, os créditos orçamentários não poderão ser suplementados.

O **art. 26** estabelece que os valores das transferências constitucionais aos municípios, referentes à repartição do ICMS, do IPVA, do IPI e da CIDE, bem como os valores para a formação do Fundo de Desenvolvimento do Ensino Básico e Valorização do Magistério -FUNDEB- deverão ser registrados no Sistema de Contabilidade Geral -SCG- como dedução da receita orçamentária, conforme estimativa constante do art. 4º.

Põe fim ao Capítulo sob análise o dispositivo de vigência (**art. 27**), estabelecendo que a lei entra em vigor em 1º de janeiro de 2018.




ESTADO DE GOIÁS




Esta proposta orçamentária busca, enfim, consolidar a execução de um planejamento estratégico focado em resultados para o cidadão, planejamento este detalhado no Plano Plurianual 2016–2019 em vigor, elaborado de forma democrática, pautado em **cinco eixos estratégicos**, contemplando o desenvolvimento regional e todos os segmentos da sociedade.

Assim, dentro dos recursos disponíveis, aos quais não nos faltarão esforços para o seu incremento, é que submetemos e esperamos ver aprovado o presente projeto de lei, na forma da legislação que rege a espécie, e aproveitamos a oportunidade para renovar a Vossa Excelência e a seus ilustres pares protestos de alta estima e distinta consideração.



Marconi Ferreira Perillo Júnior
GOVERNADOR DO ESTADO



Orça a receita e fixa a despesa do Estado para o exercício de 2018.

A ASSEMBLEIA LEGISLATIVA DO ESTADO DE GOIÁS, nos termos do art. 10 da Constituição Estadual, decreta e eu sanciono a seguinte Lei:

CAPÍTULO I
DISPOSIÇÕES PRELIMINARES

Art. 1º Esta Lei orça a receita e fixa a despesa do Estado para o exercício de 2018, no valor global líquido de R\$24.965.327.000,00 (vinte e quatro bilhões, novecentos e sessenta e cinco milhões e trezentos e vinte e sete mil reais), envolvendo os recursos de todas as fontes, compreendendo:


- I - o Orçamento Fiscal;
- II - o Orçamento da Seguridade Social;
- III - o Orçamento de Investimento das Empresas.

Parágrafo único. Considera-se já excluído do total da receita estimada para o exercício de 2018, para fins de fixação das despesas de que trata o *caput* deste artigo, o valor de R\$ 7.613.502.000,00 (sete bilhões, seiscentos e treze milhões e quinhentos e dois reais), referente ao total das deduções da receita corrente para fins de formação do Fundo de Desenvolvimento do Ensino Básico e Valorização do Magistério -FUNDEB- e os valores relativos à participação constitucional dos municípios na repartição do Imposto sobre Circulação de Mercadorias e Serviços -ICMS-, do Imposto sobre Propriedade de Veículos Automotores -IPVA-, do Imposto sobre Produtos Industrializados -IPI- e sobre a Contribuição de Intervenção no Domínio Econômico -CIDE-.

CAPÍTULO II
DOS ORÇAMENTOS FISCAL E DA SEGURIDADE SOCIAL

202
100000
100000

100000
100000



Art. 2º Os Orçamentos Fiscal e da Seguridade Social serão detalhados em seu menor nível, por meio dos Grupos de Despesas abaixo especificados:

- I – Grupo 1 – Pessoal e Encargos Sociais;
- II – Grupo 2 – Juros e Encargos da Dívida Pública;
- III – Grupo 3 – Outras Despesas Correntes;
- IV – Grupo 4 – Investimentos;
- V – Grupo 5 – Inversões Financeiras;
- VI – Grupo 6 – Amortização da Dívida Pública.

Parágrafo único. Na programação e execução dos Orçamentos Fiscal e da Seguridade Social serão utilizadas as classificações da despesa por sua natureza, onde deverão ser identificados a Categoria Econômica, o Grupo da Despesa, a Modalidade de Aplicação e os Elementos de Despesa, conforme dispuserem as normas complementares pertinentes à execução do Orçamento-Geral do Estado.

Art. 3º A receita líquida geral do Estado estimada para o exercício de 2018 para suportar os Orçamentos Fiscal e da Seguridade Social, aí incluídos os recursos líquidos do Tesouro Estadual e os próprios das autarquias, fundações e dos fundos especiais, é estimada em R\$ 24.236.511.000,00 (vinte e quatro bilhões, duzentos e trinta e seis milhões e quinhentos e onze mil reais), e a despesa fixada em igual valor.

Art. 4º A receita estimada conforme o art. 3º será realizada mediante a arrecadação de tributos, transferências e outras receitas correntes e de capital, na forma da legislação vigente e das especificações constantes dos Anexos desta Lei, de acordo com o seguinte desdobramento:



ESPECIFICAÇÕES	VALORES
I - RECEITA BRUTA DO TESOIRO	24.303.614.000
1 - RECEITAS CORRENTES	24.191.139.000
1.1 - Receita Tributária	18.152.690.000
1.2 - Receita Patrimonial	82.164.000
1.3 - Receita Agropecuária	38.000
1.4 - Receita de Serviços	48.770.000
1.5 - Transferências Correntes	5.387.052.000
1.6 - Outras Receitas Correntes	520.425.000
2 - RECEITAS DE CAPITAL	112.475.000
2.1 - Operações de Crédito	103.578.000
2.2 - Alienação de Bens	3.026.000
2.3 - Outras Receitas de Capital	5.871.000
II - DEDUÇÕES DA RECEITA CORRENTE	-7.613.502.000
1 - Dedução da Receita para Formação do FUNDEB	-3.940.446.000
2 - Transferências Constitucionais aos Municípios	-3.652.056.000
3 - Dedução da Cota-Parte da CIDE	-21.000.000
III - ADMINISTRAÇÃO DIRETA (TESOURO)	111.088.000
IV - AUTARQUIAS E FUNDAÇÕES (TESOURO)	703.618.000
V - FUNDOS ESPECIAIS (TESOURO)	1.387.474.000
VI - RECEITA LÍQUIDA DO TESOIRO (I + II + III + IV + V)	18.892.292.000
VII - CONVÊNIOS	217.909.000
1 - Transferências de Convênios (Outros Poderes e Fundos)	492.000
2 - Transferências de Convênios (Direta)	162.878.000
3 - Transferências de Convênios (Indireta e Fundos)	54.539.000
VIII - RECURSOS PRÓPRIOS	5.126.310.000
1 - Autarquias e Fundações	1.352.593.000
2 - Fundos Especiais (Todos Poderes)	3.773.717.000
IX - RECEITA LÍQUIDA TOTAL (VI + VII + VIII)	24.236.511.000

§ 1º As deduções da receita corrente acima relacionadas referem-se aos valores para a formação do Fundo de Desenvolvimento do Ensino Básico e Valorização do Magistério -FUNDEB- e os relativos à participação constitucional dos

municípios na repartição do Imposto sobre Circulação de Mercadorias e Serviços ICMS- e do Imposto sobre Propriedade de Veículos Automotores -IPVA-, do Imposto sobre Produtos Industrializados -IPI- e sobre a Contribuição no Domínio Econômico -CIDE- .



§ 2º Durante o exercício financeiro de 2018 a receita poderá ser alterada de acordo com a necessidade de adequá-la à sua efetiva arrecadação, com a respectiva alteração no quadro da despesa.

Art. 5º A despesa, fixada em R\$ 24.236.511.000,00 (vinte e quatro bilhões, duzentos e trinta e seis milhões e quinhentos e onze mil reais), é assim desdobrada:

I – no Orçamento Fiscal, em R\$ 20.563.256.000,00 (vinte bilhões, quinhentos e sessenta e três milhões, duzentos e cinquenta e seis mil reais);

II – no Orçamento da Seguridade Social, em R\$ 3.673.255.000,00 (três bilhões, seiscentos e setenta e três milhões e duzentos e cinquenta e cinco mil reais).

Art. 6º A despesa será realizada com observância da programação constante dos Quadros dos Anexos que integram esta Lei.

Parágrafo único. Integram o Orçamento Fiscal os recursos orçamentários à conta do Tesouro Estadual destinados a transferências às empresas a título de aumento de capital, subvenção econômica e prestação de serviços.

Art. 7º Ficam aprovados os orçamentos das entidades autárquicas, fundacionais e dos fundos especiais dos Poderes do Estado em importâncias iguais para a receita orçada e a despesa fixada, aplicando-lhes as mesmas regras e autorizações destinadas à administração direta.

CAPÍTULO III

DO ORÇAMENTO DE INVESTIMENTO DAS EMPRESAS

Art. 8º O Orçamento de Investimento das Empresas fica aprovado na forma dos Quadros das Receitas e Despesas das entidades criadas ou mantidas pelo Estado de Goiás, constantes dos anexos desta Lei, no valor de R\$ 731.316.000,00 (setecentos e trinta e um milhões e trezentos e dezesseis mil reais) apresentando o seguinte desdobramento:

Em R\$ 1.

ESPECIFICAÇÃO	VALORES
I – Recursos do Tesouro do Estado	2.500.000
II – Recursos de outras fontes	728.816.000
TOTAL	731.316.000

CAPÍTULO IV

DA AUTORIZAÇÃO PARA ABERTURA DE CRÉDITOS SUPLEMENTARES


Art. 9º Fica o Poder Executivo autorizado a, excluídos os casos previstos nesta Lei, abrir créditos suplementares, até o limite de 25% (vinte e cinco por cento) sobre o total da despesa nela fixada.

Art. 10. Excluem-se do limite previsto no art. 9º os créditos adicionais de natureza suplementar, com a indicação de recursos:

I – resultantes de:

- a) anulação de valor alocado na “Reserva de Contingência”;
- b) excesso de arrecadação da receita do Tesouro Estadual, das autarquias, fundações e fundos especiais, nos termos do inciso II do § 1º do art. 43 da Lei federal nº 4.320, de 17 de março de 1964;
- c) superávit financeiro apurado em balanço patrimonial do ano anterior;
- d) ajustamento de Grupos de Despesas em um mesmo órgão, desde que não seja alterado o montante das categorias econômicas;
- e) repasse de recursos financeiros mediante transferências financeiras recebidas de convênios, contratos, ajustes ou acordos firmados com órgãos federais, estaduais, municipais e outros;

II – destinados a suprir insuficiência nos Grupos de Despesas com pessoal e encargos sociais.



Art. 11. As suplementações de créditos serão detalhadas até o nível de Grupos de Despesas.

Art. 12. Os valores constantes desta Lei e os créditos adicionais autorizados constituem-se em alterações dos valores programados no Plano Plurianual 2016–2019, inclusive quanto às metas físicas e financeiras dos programas e respectivas ações orçamentárias.

Parágrafo único. O Poder Executivo, em consequência do disposto no caput deste artigo, fica autorizado a adequar os produtos previstos para cada ação orçamentária, constantes dos programas.

Art. 13. A abertura de créditos suplementares autorizada por esta Lei será efetuada através de decretos orçamentários, observado o disposto em seus arts. 9º a 12, ou em lei específica, e submetida pela Secretaria de Estado de Gestão e Planejamento ao Governador do Estado, por intermédio da Secretaria de Estado da Casa Civil, devendo conter a indicação dos recursos necessários à cobertura dos valores adicionais e estar acompanhada de exposição de motivos que inclua justificativa do crédito pretendido.

CAPÍTULO V DAS OPERAÇÕES DE CRÉDITO

Art. 14. Fica o Poder Executivo autorizado a realizar operações de crédito até o limite de 20% (vinte por cento) da receita orçada constante do art. 3º desta Lei.

CAPÍTULO VI DAS PRIORIDADES GOVERNAMENTAIS – GOIÁS MAIS COMPETITIVO E INOVADOR

Art. 15. Integram esta Lei e terão prioridade na sua execução as ações constantes da carteira do Goiás Mais Competitivo e Inovador -GMCI-, que estão distribuídas ou alinhadas aos programas de governo já estabelecidos no Plano Plurianual -PPA-.

Art. 16. Será estabelecido “Selo de Prioridade” para as ações constantes do Goiás Mais Competitivo e Inovador -GMCI-, definindo as fontes de recursos para cada projeto e atividade.



Art. 17. A instituição do “Selo de Prioridade” do Goiás Mais Competitivo e Inovador -GMCI- visa dar celeridade à sua execução com vista à persecução das metas pactuadas no âmbito do programa.



Parágrafo único. A preferência na execução das ações com “Selo de Prioridade” do Goiás Mais Competitivo e Inovador -GMCI- abrange a disponibilização prioritária de recursos orçamentários e financeiros, os procedimentos licitatórios, os trâmites nos sistemas de execução, bem como a análise legal, o registro e a outorga dos respectivos contratos, ajustes e/ou acordos.

Art. 18. Na análise e liberação de recursos orçamentários e financeiros, a Junta de Programação Orçamentária e Financeira -JUPOF- deverá priorizar as ações do Goiás Mais Competitivo e Inovador -GMCI-.

Art. 19. Os órgãos e as entidades do Poder Executivo, executores de programas, projetos e/ou atividades constantes do Goiás Mais Competitivo e Inovador -GMCI-, no uso de suas competências e atribuições, deverão:

I - providenciar a eliminação de entraves que venham a retardar a execução das ações prioritárias do Goiás Mais Competitivo e Inovador -GMCI-;

II - responsabilizar-se pela gestão, pelo desenvolvimento e pela prestação de contas de suas execuções.

Art. 20. Os recursos diretamente arrecadados por autarquias, fundações e fundos especiais serão preferencialmente aplicados nos programas e nas ações prioritárias de governo constantes dos Anexos desta Lei.


CAPÍTULO VII DISPOSIÇÕES GERAIS

Art. 21. Fica o Poder Executivo autorizado a estabelecer normas complementares pertinentes à execução do orçamento e, no que couber, adequá-lo às disposições da Constituição do Estado, compreendendo, também, a programação

financeira para o exercício de 2018, observado o sistema instituído pela Lei 10.718, de 28 de dezembro de 1988, e fixando as medidas necessárias ao alcance do equilíbrio orçamentário e financeiro.



Art. 22. As transferências de recursos aos Municípios, pelo Poder Executivo estadual, nos termos da legislação vigente, para realização de festas e eventos, deverão atender aos seguintes critérios e limites máximos:



I - municípios com até 10.000 (dez mil) habitantes: R\$ 30.000,00 (trinta mil reais);

II – municípios com mais de 10.000 (dez mil) até 20.000 (vinte mil) habitantes: R\$ 40.000,00 (quarenta mil reais);

III - municípios com mais de 20.000 (vinte mil) até 50.000 (cinquenta mil) habitantes: R\$ 50.000,00 (cinquenta mil reais);

IV - municípios com mais de 50.000 (cinquenta mil) até 100.000 (cem mil) habitantes: R\$ 100.000,00 (cem mil reais);

V - municípios com mais de 100.000 (cem mil) habitantes: R\$ 150.000,00 (cento e cinquenta mil reais).

§ 1º As transferências a entidades sem fins lucrativos, nos termos da legislação vigente, deverão atender aos valores consignados no orçamento estadual, em conformidade com a unidade orçamentária e dotação específica.

§ 2º Não se aplicam os limites e critérios previstos no *caput* aos recursos oriundos de emendas parlamentares, aos destinados a festividades relacionadas com tradições regionais e às cidades turísticas.

Art. 23. Ficam agregados aos orçamentos do Estado os valores e indicativos constantes dos Anexos desta Lei.

Art. 24. Todos os valores recebidos pelas unidades da administração direta, das autarquias, fundações, dos fundos especiais e das empresas estatais dependentes deverão, para sua movimentação, ser registrados nos respectivos orçamentos.

Parágrafo único. Excluem-se do disposto neste artigo os casos em que, por força de lei, normas especiais ou exigências do ente repassador, o registro deva ser feito através do grupo extraorçamentário.

Art. 25. Os créditos orçamentários autorizados nesta Lei poderão ser descentralizados total ou parcialmente a outros órgãos ou entidades.

§ 1º A descentralização orçamentária consiste na cessão de créditos orçamentários ou adicionais de uma unidade orçamentária para outra e do poder de utilizá-los para executar a despesa.

§ 2º A descentralização orçamentária de um órgão ou entidade para outro dependerá de Termo de Descentralização Orçamentária -TDO-, que estabelecerá as condições da execução e as obrigações das partes.

§ 3º A descentralização orçamentária deverá preservar os limites dos créditos autorizados, bem como manter inalterada a categoria da programação.

§ 4º A descentralização orçamentária preserva a responsabilidade do órgão ou da entidade titular do crédito pelo resultado da programação e transfere a responsabilidade da execução para a entidade executora.

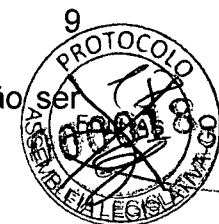
§ 5º A realização e contabilização da despesa serão registradas pelo órgão ou pela entidade que descentralizar os recursos orçamentários.

§ 6º Uma vez descentralizados, os créditos orçamentários não poderão ser suplementados.

Art. 26. Os valores das transferências constitucionais aos municípios referentes à repartição do Imposto sobre Circulação de Mercadorias e Serviços – ICMS-, do Imposto sobre Propriedade de Veículos Automotores -IPVA- e do Imposto sobre Produtos Industrializados -IPI- e sobre a Contribuição de Intervenção do Domínio Econômico -CIDE- , bem como os valores para a formação do Fundo de Desenvolvimento do Ensino Básico e Valorização do Magistério -FUNDEB- deverão ser registrados no Sistema de Contabilidade Geral -SCG- como dedução da receita orçamentária, conforme estimativa constante do art. 4º desta Lei.

Art. 27. Esta Lei entra em vigor em 1º de janeiro de 2018.

PALÁCIO DO GOVERNO DO ESTADO DE GOIÁS, em Goiânia, de de 2017, 129º da República.



A PUBLICAÇÃO E, POSTERIORMENTE,
À COMISSÃO DE TRIBUTAÇÃO
FINANÇAS E ORÇAMENTO

Em 03/10/2017



1º Secretário



ASSEMBLEIA LEGISLATIVA

ESTADO DE GOIÁS

O PODER DA CIDADANIA

PROCESSO LEGISLATIVO

Nº 2017003819

Data Autuação: 29/09/2017

Nº Ofício MSG: 179-G

Origem: GOVERNADORIA DO ESTADO DE GOIÁS

Autor: GOVERNADOR DO ESTADO DE GOIÁS

Tipo: PROJETO

Subtipo: LEI ORDINÁRIA

Assunto:

ORÇA A RECEITA E FIXA A DESPESA DO ESTADO PARA O EXERCÍCIO DE 2018.




2017003819

VOLUME I



ESTADO DE GOIÁS



Ofício Mensagem nº 179 /2017.

Goiânia, 29 de setembro de 2017.



A Sua Excelência o Senhor

Deputado Estadual **JOSÉ ANTÔNIO VITTI**

Presidente da Assembleia Legislativa do Estado de Goiás.

NESTA

Senhor Presidente,

Submeto à apreciação dessa augusta Casa Legislativa o anexo projeto de lei, que **orça a receita e fixa a despesa para o exercício de 2018**, elaborado de forma a refletir as aspirações e necessidades do Estado de Goiás, com vista a conquistar maiores pólos de desenvolvimento econômico e social do Brasil e resultados positivos, a se tornarem reconhecidos de forma nacional e regional.

A realidade atual do Estado faz com que ações estruturantes e prioritárias sejam desenvolvidas para que possamos acelerar o crescimento acima da média dos demais Estados da Federação.


Desta forma, constam dos anexos da futura Lei Orçamentária Anual -LOA- programas e ações voltados para o alcance do desenvolvimento do Estado, permeando todas as suas regiões, de acordo com as mais prementes demandas.

Neste contexto, o incluso projeto da Lei Orçamentária Anual e seus anexos contemplam os programas e as ações do **Goiás Mais Competitivo e Inovador -GMCI-**, desenvolvido de forma estratégica e planejada para que a Administração Pública responda de forma dinâmica, de posse de resultados palpáveis e satisfatórios, aos anseios mais prementes da sociedade.

Por outro lado, prioriza-se dentre os **Programas do PPA 2016-2019**, aqueles que possuem maiores possibilidades de, a curto e médio prazo, alcançarem os resultados satisfatórios às demandas viventes.



ESTADO DE GOIÁS



O projeto orça a receita e fixa a despesa no valor total de R\$ **24.965.327.000,00** (vinte e quatro bilhões, novecentos e sessenta e cinco milhões e trezentos e vinte e sete mil reais), envolvendo os recursos de todas as fontes, compreendendo os Orçamentos Fiscal, da Seguridade Social e de Investimento das Empresas. São, portanto, estas as preceituações do Capítulo I, que trata das **DISPOSIÇÕES PRELIMINARES**, por meio do art. 1º da propositura.

O **CAPÍTULO II** engloba os arts. 2º a 7º e trata **DOS ORÇAMENTOS FISCAL E DA SEGURIDADE SOCIAL**, detalhados, em seu menor nível, por meio de 06 (seis) Grupos de Despesas, assim especificados, em ordem: Pessoal e Encargos Sociais; Juros e Encargos da Dívida Pública, Outras Despesas Correntes, Investimentos, Inversões Financeiras e Amortização da Dívida Pública (art. 2º).


Na programação e execução dos Orçamentos Fiscal e da Seguridade Social serão utilizadas, nos termos do **parágrafo único do art. 2º**, as classificações da despesa por sua natureza, onde deverão ser identificados a Categoria Econômica, o Grupo da Despesa, a Modalidade de Aplicação e os Elementos de Despesa, conforme normas complementares à execução do orçamento.

O **art. 3º** orça a receita líquida geral do Estado estimada para o próximo exercício em **R\$ 24.236.511.000,00** (vinte e quatro bilhões, duzentos e trinta e seis milhões e quinhentos e onze mil reais) e fixa a despesa em igual valor. Nessa quantia inserem-se os recursos líquidos do Tesouro Estadual e próprios das autarquias, fundações e dos fundos especiais.

Preceitua o **art. 4º** do projeto que a receita estimada, na forma do art. 3º, será realizada mediante a arrecadação de tributos, transferências e outras receitas correntes e de capital, na forma da legislação vigente e das especificações constantes dos Anexos, de acordo com o seguinte desdobramento:



ESTADO DE GOIÁS

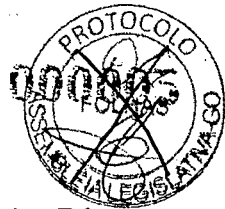


Em R\$ 1,00

ESPECIFICAÇÕES	VALORES
I - RECEITA BRUTA DO TESOIRO	24.303.614.000
1 - RECEITAS CORRENTES	24.191.139.000
1.1 - Receita Tributária	18.152.690.000
1.2 - Receita Patrimonial	82.164.000
1.3 - Receita Agropecuária	38.000
1.4 - Receita de Serviços	48.770.000
1.5 - Transferências Correntes	5.387.052.000
1.6 - Outras Receitas Correntes	520.425.000
2 - RECEITAS DE CAPITAL	112.475.000
2.1 - Operações de Crédito	103.578.000
2.2 - Alienação de Bens	3.026.000
2.3 - Outras Receitas de Capital	5.871.000
II - DEDUÇÕES DA RECEITA CORRENTE	-7.613.502.000
1 - Dedução da Receita para Formação do FUNDEB	-3.940.446.000
2 - Transferências Constitucionais aos Municípios	-3.652.056.000
3 - Dedução da Cota-Parte da CIDE	-21.000.000
III - ADMINISTRAÇÃO DIRETA (TESOURO)	111.088.000
IV - AUTARQUIAS E FUNDAÇÕES (TESOURO)	703.618.000
V - FUNDOS ESPECIAIS (TESOURO)	1.387.474.000
VI - RECEITA LÍQUIDA DO TESOIRO (I + II + III + IV + V)	18.892.292.000
VII - CONVÊNIOS	217.909.000
1 - Transferências de Convênios (Outros Poderes e Fundos)	492.000
2 - Transferências de Convênios (Direta)	162.878.000
3 - Transferências de Convênios (Indireta e Fundos)	54.539.000
VIII - RECURSOS PRÓPRIOS	5.126.310.000
1 - Autarquias e Fundações	1.352.593.000
2 - Fundos Especiais (Todos Poderes)	3.773.717.000
IX - RECEITA LÍQUIDA TOTAL (VI + VII + VIII)	24.236.511.000



ESTADO DE GOIÁS



A despesa, segundo disposições do **art. 5º**, no montante de R\$ 24.236.511.000,00 (vinte e quatro bilhões, duzentos e trinta e seis milhões e quinhentos e onze mil reais), relativamente aos Orçamentos Fiscal e da Seguridade Social, corresponde a R\$ 20.563.256.000,00 (vinte bilhões, quinhentos e sessenta e três milhões, duzentos e cinquenta e seis mil reais) e a R\$ 3.673.255.000,00 (três bilhões, seiscentos e setenta e três milhões e duzentos e cinquenta e cinco mil reais), respectivamente.

Por sua vez, preceitua o **art. 6º** que a despesa será realizada com observância da programação constante dos quadros que integram a futura lei.

O **art. 7º** encerra as disposições do **Capítulo II** aprovando os orçamentos das entidades autárquicas, fundacionais e fundos especiais dos Poderes do Estado em importâncias iguais para a receita orçada e a despesa fixada, aplicando-lhes as mesmas regras e autorizações destinadas à administração direta.

O **CAPÍTULO III** trata DO **ORÇAMENTO DE INVESTIMENTO DAS EMPRESAS** e o seu **art. 8º** o aprova, na forma dos Quadros das Receitas e Despesas das entidades criadas ou mantidas pelo Estado de Goiás, anexos ao respectivo projeto de lei, no valor de R\$ 731.316.000,00 (setecentos e trinta e um milhões e trezentos e dezesseis mil reais), mediante o seguinte desdobramento:


Em R\$ 1,00

ESPECIFICAÇÃO	VALORES
I – Recursos do Tesouro do Estado	2.500.000
II – Recursos de outras fontes	728.816.000
TOTAL	731.316.000

O **CAPÍTULO IV**, que cuida DA **AUTORIZAÇÃO PARA ABERTURA DE CRÉDITOS SUPLEMENTARES**, contém, por meio do seu **art. 9º**, autorização ao Poder Executivo para, excluídos os casos previstos na futura lei, abrir créditos suplementares até o limite de 25% sobre o total da despesa nela fixada,



ESTADO DE GOIÁS



excluindo-se desse limite, nos termos do art. 10, os créditos adicionais de natureza complementar, com a indicação de recursos:

I – resultantes de:

- a) anulação de valor alocado na “Reserva de Contingência”;
- b) excesso de arrecadação de receita do Tesouro Estadual, das autarquias, fundações e fundos especiais, nos termos do inciso II do § 1º do art. 43 da Lei federal n. 4.320, de 17 de março de 1964;
- c) superávit financeiro apurado em balanço patrimonial do ano anterior;
- d) ajustamento de Grupos de Despesas em um mesmo órgão, desde que não seja alterado o montante das categorias econômicas;
- e) repasse de recursos financeiros por meio de transferências financeiras recebidas de convênios, contratos, ajustes ou acordos com órgãos federais, estaduais, municipais e outros;


II – destinados a suprir insuficiência nos Grupos de Despesas com pessoal e encargos sociais.

O **art. 11** determina que as suplementações de créditos serão detalhadas até o nível de Grupos de Despesas, dispondo o **art. 12** que as suplementações de créditos levadas a efeito de conformidade com o estabelecido na lei que se pretende editar constituem-se em alterações dos valores programados no Plano Plurianual 2016-2019, inclusive quanto às metas físicas e financeiras dos programas e respectivas ações orçamentárias.

O **art. 13** prescreve que os decretos de abertura de créditos suplementares, autorizados na lei, observado o disposto em seus arts. 9º e 12, ou em lei específica, serão submetidos pela Secretaria de Estado de Gestão e Planejamento ao Governador do Estado, por intermédio da Secretaria de Estado da Casa Civil, devendo conter a indicação dos recursos necessários à cobertura dos valores adicionais e estar acompanhados de exposição de motivos que inclua justificativa do crédito pretendido.



ESTADO DE GOIÁS



O **CAPÍTULO V - DAS OPERAÇÕES DE CRÉDITO**, sustenta apenas um dispositivo, o **art. 14**, que autoriza o Poder Executivo a realizar operações de crédito até o limite de 20% da receita orçada constante do art. 3º do projeto.

O **CAPÍTULO VI – DAS PRIORIDADES GOVERNAMENTAIS – GOIÁS MAIS COMPETITIVO E INOVADOR - do art. 15 ao art. 20**, prescreve orientações e normas de implementação e execução dos programas e ações constantes da carteira do **Goiás Mais Competitivo e Inovador -GMCI-**, que estão distribuídas ou alinhadas aos programas de governo já estabelecidos no **Plano Plurianual-PPA**, bem como sua preferência na execução das ações com “**Selo de Prioridade**” do Programa em destaque, que abrange a disponibilização prioritária de recursos orçamentários e financeiros, os procedimentos licitatórios, os trâmites nos sistemas de execução, bem como a análise legal, o registro e a outorga dos respectivos contratos, ajustes e/ou acordos

O projeto encerra-se com o **CAPÍTULO VII – DISPOSIÇÕES GERAIS**, onde se insere o **art. 21** que autoriza o Poder Executivo “*a estabelecer normas complementares pertinentes à execução do orçamento e, no que couber, adequá-las às disposições da Constituição do Estado, compreendendo, também, a programação financeira para o exercício de 2018, observando o sistema instituído pela Lei nº 10.718, de 28 de dezembro de 1988, e fixando as medidas necessárias ao alcance do equilíbrio orçamentário e financeiro.*”

No **art. 22** estão estabelecidos os critérios e limites máximos de concessão de recursos às prefeituras, pelo Poder Executivo estadual, para realização de festas e eventos municipais, e o seu § 2º faz ressalva, quanto às prescrições do artigo em questão, aos recursos originários de emendas parlamentares, aos destinados a festividades relacionadas com tradições regionais e às cidades turísticas.

O **art. 23** agrega aos orçamentos do Estado os valores e indicativos constantes dos Anexos da lei a ser editada. O **art. 24**, por sua vez, preceitua que todos os valores recebidos pelas unidades da administração direta, das autarquias, fundações, dos fundos especiais e das empresas estatais dependentes deverão,



ESTADO DE GOIÁS



para sua movimentação, ser registrados nos respectivos orçamentos e o seu **parágrafo único** traz exceção a esta regra, que são os casos em que, por força de lei, normas especiais ou exigências do ente repassador, o registro deva ser feito através do grupo extraorçamentário.

O Capítulo em apresentação contém o **art. 25**, normatizando que os créditos orçamentários, autorizados no projeto de lei em comento, poderão ser descentralizados, total ou parcialmente, a outros órgãos ou entidades.



O mesmo dispositivo possui seis parágrafos, sendo que o **§ 1º** define que “a descentralização orçamentária consiste na cessão de créditos orçamentários ou adicionais de uma unidade orçamentária para outra e do poder de utilizá-los para executar a despesa.” Já o **§ 2º** esclarece a necessidade de Termo de Descentralização Orçamentária -TDO- para a efetivação da descentralização orçamentária de um órgão ou entidade para outro. Prescreve o **§ 3º** que a descentralização orçamentária deverá preservar os limites dos créditos autorizados, bem como manter inalterada a categoria da programação e o **§ 4º** evidencia que ela preserva a responsabilidade do órgão ou entidade titular do crédito pelo resultado da programação e transfere a responsabilidade da execução para a unidade orçamentária executora. Está disposto no **§ 5º** que a realização e contabilização da despesa serão registradas pelo órgão ou pela entidade que descentralizar os recursos orçamentários. De resto, o **§ 6º** finaliza com a previsão de que, uma vez descentralizados, os créditos orçamentários não poderão ser suplementados.

O **art. 26** estabelece que os valores das transferências constitucionais aos municípios, referentes à repartição do ICMS, do IPVA, do IPI e da CIDE, bem como os valores para a formação do Fundo de Desenvolvimento do Ensino Básico e Valorização do Magistério -FUNDEB- deverão ser registrados no Sistema de Contabilidade Geral -SCG- como dedução da receita orçamentária, conforme estimativa constante do art. 4º.

Põe fim ao Capítulo sob análise o dispositivo de vigência (**art. 27**), estabelecendo que a lei entra em vigor em 1º de janeiro de 2018.




ESTADO DE GOIÁS



Esta proposta orçamentária busca, enfim, consolidar a execução de um planejamento estratégico focado em resultados para o cidadão, planejamento este detalhado no Plano Plurianual 2016–2019 em vigor, elaborado de forma democrática, pautado em **cinco eixos estratégicos**, contemplando desenvolvimento regional e todos os segmentos da sociedade.

Assim, dentro dos recursos disponíveis, aos quais não nos faltarão esforços para o seu incremento, é que submetemos e esperamos ver aprovado o presente projeto de lei, na forma da legislação que rege a espécie, e aproveitamos a oportunidade para renovar a Vossa Excelência e a seus ilustres pares protestos de alta estima e distinta consideração.


Marconi Ferreira Perillo Júnior
GOVERNADOR DO ESTADO



Orça a receita e fixa a despesa do Estado para o exercício de 2018.



A ASSEMBLEIA LEGISLATIVA DO ESTADO DE GOIÁS, nos termos do art. 10 da Constituição Estadual, decreta e eu sanciono a seguinte Lei:


CAPÍTULO I DISPOSIÇÕES PRELIMINARES

Art. 1º Esta Lei orça a receita e fixa a despesa do Estado para o exercício de 2018, no valor global líquido de R\$24.965.327.000,00 (vinte e quatro bilhões, novecentos e sessenta e cinco milhões e trezentos e vinte e sete mil reais), envolvendo os recursos de todas as fontes, compreendendo:

- I - o Orçamento Fiscal;
- II - o Orçamento da Seguridade Social;
- III - o Orçamento de Investimento das Empresas.

Parágrafo único. Considera-se já excluído do total da receita estimada para o exercício de 2018, para fins de fixação das despesas de que trata o *caput* deste artigo, o valor de R\$ 7.613.502.000,00 (sete bilhões, seiscentos e treze milhões e quinhentos e dois reais), referente ao total das deduções da receita corrente para fins de formação do Fundo de Desenvolvimento do Ensino Básico e Valorização do Magistério -FUNDEB- e os valores relativos à participação constitucional dos municípios na repartição do Imposto sobre Circulação de Mercadorias e Serviços -ICMS-, do Imposto sobre Propriedade de Veículos Automotores -IPVA-, do Imposto sobre Produtos Industrializados -IPI- e sobre a Contribuição de Intervenção no Domínio Econômico -CIDE-.

CAPÍTULO II DOS ORÇAMENTOS FISCAL E DA SEGURIDADE SOCIAL



Art. 2º Os Orçamentos Fiscal e da Seguridade Social serão detalhados em seu menor nível, por meio dos Grupos de Despesas abaixo especificados:



- I – Grupo 1 – Pessoal e Encargos Sociais;
- II – Grupo 2 – Juros e Encargos da Dívida Pública;
- III – Grupo 3 – Outras Despesas Correntes;
- IV – Grupo 4 – Investimentos;
- V – Grupo 5 – Inversões Financeiras;
- VI – Grupo 6 – Amortização da Dívida Pública.

Parágrafo único. Na programação e execução dos Orçamentos Fiscal e da Seguridade Social serão utilizadas as classificações da despesa por sua natureza, onde deverão ser identificados a Categoria Econômica, o Grupo da Despesa, a Modalidade de Aplicação e os Elementos de Despesa, conforme dispuserem as normas complementares pertinentes à execução do Orçamento-Geral do Estado.

Art. 3º A receita líquida geral do Estado estimada para o exercício de 2018 para suportar os Orçamentos Fiscal e da Seguridade Social, aí incluídos os recursos líquidos do Tesouro Estadual e os próprios das autarquias, fundações e dos fundos especiais, é estimada em R\$ 24.236.511.000,00 (vinte e quatro bilhões, duzentos e trinta e seis milhões e quinhentos e onze mil reais), e a despesa fixada em igual valor.

Art. 4º A receita estimada conforme o art. 3º será realizada mediante a arrecadação de tributos, transferências e outras receitas correntes e de capital, na forma da legislação vigente e das especificações constantes dos Anexos desta Lei, de acordo com o seguinte desdobramento:

ESPECIFICAÇÕES	VALORES
I - RECEITA BRUTA DO TESOURO	24.303.614.000
1 - RECEITAS CORRENTES	24.191.139.000
1.1 - Receita Tributária	18.152.690.000
1.2 - Receita Patrimonial	82.164.000
1.3 - Receita Agropecuária	38.000
1.4 - Receita de Serviços	48.770.000
1.5 - Transferências Correntes	5.387.052.000
1.6 - Outras Receitas Correntes	520.425.000
2 - RECEITAS DE CAPITAL	112.475.000
2.1 - Operações de Crédito	103.578.000
2.2 - Alienação de Bens	3.026.000
2.3 - Outras Receitas de Capital	5.871.000
II - DEDUÇÕES DA RECEITA CORRENTE	-7.613.502.000
1 - Dedução da Receita para Formação do FUNDEB	-3.940.446.000
2 - Transferências Constitucionais aos Municípios	-3.652.056.000
3 - Dedução da Cota-Parte da CIDE	-21.000.000
III - ADMINISTRAÇÃO DIRETA (TESOURO)	111.088.000
IV - AUTARQUIAS E FUNDAÇÕES (TESOURO)	703.618.000
V - FUNDOS ESPECIAIS (TESOURO)	1.387.474.000
VI - RECEITA LÍQUIDA DO TESOURO (I + II + III + IV + V)	18.892.292.000
VII - CONVÊNIOS	217.909.000
1 - Transferências de Convênios (Outros Poderes e Fundos)	492.000
2 - Transferências de Convênios (Direta)	162.878.000
3 - Transferências de Convênios (Indireta e Fundos)	54.539.000
VIII - RECURSOS PRÓPRIOS	5.126.310.000
1 - Autarquias e Fundações	1.352.593.000
2 - Fundos Especiais (Todos Poderes)	3.773.717.000
IX - RECEITA LÍQUIDA TOTAL (VI + VII + VIII)	24.236.511.000

§ 1º As deduções da receita corrente acima relacionadas referem-se aos valores para a formação do Fundo de Desenvolvimento do Ensino Básico e Valorização do Magistério -FUNDEB- e os relativos à participação constitucional dos

municípios na repartição do Imposto sobre Circulação de Mercadorias e Serviços ICMS- e do Imposto sobre Propriedade de Veículos Automotores -IPVA-, do Imposto sobre Produtos Industrializados -IPI- e sobre a Contribuição no Domínio Econômico -CIDE-.

§ 2º Durante o exercício financeiro de 2018 a receita poderá ser alterada de acordo com a necessidade de adequá-la à sua efetiva arrecadação, com a respectiva alteração no quadro da despesa.

Art. 5º A despesa, fixada em R\$ 24.236.511.000,00 (vinte e quatro bilhões, duzentos e trinta e seis milhões e quinhentos e onze mil reais), é assim desdobrada:

I – no Orçamento Fiscal, em R\$ 20.563.256.000,00 (vinte bilhões, quinhentos e sessenta e três milhões, duzentos e cinquenta e seis mil reais);

II – no Orçamento da Seguridade Social, em R\$ 3.673.255.000,00 (três bilhões, seiscentos e setenta e três milhões e duzentos e cinquenta e cinco mil reais).

Art. 6º A despesa será realizada com observância da programação constante dos Quadros dos Anexos que integram esta Lei.

Parágrafo único. Integram o Orçamento Fiscal os recursos orçamentários à conta do Tesouro Estadual destinados a transferências às empresas a título de aumento de capital, subvenção econômica e prestação de serviços.

Art. 7º Ficam aprovados os orçamentos das entidades autárquicas, fundacionais e dos fundos especiais dos Poderes do Estado em importâncias iguais para a receita orçada e a despesa fixada, aplicando-lhes as mesmas regras e autorizações destinadas à administração direta.


CAPÍTULO III

DO ORÇAMENTO DE INVESTIMENTO DAS EMPRESAS






Art. 8º O Orçamento de Investimento das Empresas fica aprovado na forma dos Quadros das Receitas e Despesas das entidades criadas ou mantidas pelo Estado de Goiás, constantes dos anexos desta Lei, no valor de R\$ 731.316.000,00 (setecentos e trinta e um milhões e trezentos e dezesseis mil reais), apresentando o seguinte desdobramento:



Em R\$ 1.

ESPECIFICAÇÃO	VALORES
I – Recursos do Tesouro do Estado	2.500.000
II – Recursos de outras fontes	728.816.000
TOTAL	731.316.000



CAPÍTULO IV

DA AUTORIZAÇÃO PARA ABERTURA DE CRÉDITOS SUPLEMENTARES


Art. 9º Fica o Poder Executivo autorizado a, excluídos os casos previstos nesta Lei, abrir créditos suplementares, até o limite de 25% (vinte e cinco por cento) sobre o total da despesa nela fixada.

Art. 10. Excluem-se do limite previsto no art. 9º os créditos adicionais de natureza suplementar, com a indicação de recursos:

I – resultantes de:

- a) anulação de valor alocado na “Reserva de Contingência”;
- b) excesso de arrecadação da receita do Tesouro Estadual, das autarquias, fundações e fundos especiais, nos termos do inciso II do § 1º do art. 43 da Lei federal nº 4.320, de 17 de março de 1964;
- c) superávit financeiro apurado em balanço patrimonial do ano anterior;
- d) ajustamento de Grupos de Despesas em um mesmo órgão, desde que não seja alterado o montante das categorias econômicas;
- e) repasse de recursos financeiros mediante transferências financeiras recebidas de convênios, contratos, ajustes ou acordos firmados com órgãos federais, estaduais, municipais e outros;

II – destinados a suprir insuficiência nos Grupos de Despesas com pessoal e encargos sociais.



Art. 11. As suplementações de créditos serão detalhadas até o nível de Grupos de Despesas.

Art. 12. Os valores constantes desta Lei e os créditos adicionais autorizados constituem-se em alterações dos valores programados no Plano Plurianual 2016–2019, inclusive quanto às metas físicas e financeiras dos programas e respectivas ações orçamentárias.

Parágrafo único. O Poder Executivo, em consequência do disposto no caput deste artigo, fica autorizado a adequar os produtos previstos para cada ação orçamentária, constantes dos programas.

Art. 13. A abertura de créditos suplementares autorizada por esta Lei será efetuada através de decretos orçamentários, observado o disposto em seus arts. 9º a 12, ou em lei específica, e submetida pela Secretaria de Estado de Gestão e Planejamento ao Governador do Estado, por intermédio da Secretaria de Estado da Casa Civil, devendo conter a indicação dos recursos necessários à cobertura dos valores adicionais e estar acompanhada de exposição de motivos que inclua justificativa do crédito pretendido.

CAPÍTULO V DAS OPERAÇÕES DE CRÉDITO

Art. 14. Fica o Poder Executivo autorizado a realizar operações de crédito até o limite de 20% (vinte por cento) da receita orçada constante do art. 3º desta Lei.

CAPÍTULO VI DAS PRIORIDADES GOVERNAMENTAIS – GOIÁS MAIS COMPETITIVO E INOVADOR

Art. 15. Integram esta Lei e terão prioridade na sua execução as ações constantes da carteira do Goiás Mais Competitivo e Inovador -GMCI-, que estão distribuídas ou alinhadas aos programas de governo já estabelecidos no Plano Plurianual -PPA-.

Art. 16. Será estabelecido "Selo de Prioridade" para as ações constantes do Goiás Mais Competitivo e Inovador -GMCI-, definindo as fontes de recursos para cada projeto e atividade.

Art. 17. A instituição do "Selo de Prioridade" do Goiás Mais Competitivo e Inovador -GMCI- visa dar celeridade à sua execução com vista à persecução das metas pactuadas no âmbito do programa.

Parágrafo único. A preferência na execução das ações com "Selo de Prioridade" do Goiás Mais Competitivo e Inovador -GMCI- abrange a disponibilização prioritária de recursos orçamentários e financeiros, os procedimentos licitatórios, trâmites nos sistemas de execução, bem como a análise legal, o registro e a outorga dos respectivos contratos, ajustes e/ou acordos.

Art. 18. Na análise e liberação de recursos orçamentários e financeiros, a Junta de Programação Orçamentária e Financeira -JUPOF- deverá priorizar as ações do Goiás Mais Competitivo e Inovador -GMCI-.

Art. 19. Os órgãos e as entidades do Poder Executivo, executores de programas, projetos e/ou atividades constantes do Goiás Mais Competitivo e Inovador -GMCI-, no uso de suas competências e atribuições, deverão:


I - providenciar a eliminação de entraves que venham a retardar a execução das ações prioritárias do Goiás Mais Competitivo e Inovador -GMCI-;

II - responsabilizar-se pela gestão, pelo desenvolvimento e pela prestação de contas de suas execuções.

Art. 20. Os recursos diretamente arrecadados por autarquias, fundações e fundos especiais serão preferencialmente aplicados nos programas e nas ações prioritárias de governo constantes dos Anexos desta Lei.

CAPÍTULO VII DISPOSIÇÕES GERAIS

Art. 21. Fica o Poder Executivo autorizado a estabelecer normas complementares pertinentes à execução do orçamento e, no que couber, adequá-lo às disposições da Constituição do Estado, compreendendo, também, a programação



financeira para o exercício de 2018, observado o sistema instituído pela Lei nº 10.718, de 28 de dezembro de 1988, e fixando as medidas necessárias ao alcance do equilíbrio orçamentário e financeiro.

Art. 22. As transferências de recursos aos Municípios, pelo Poder Executivo estadual, nos termos da legislação vigente, para realização de festas e eventos, deverão atender aos seguintes critérios e limites máximos:

I - municípios com até 10.000 (dez mil) habitantes: R\$ 30.000,00 (trinta mil reais);

II - municípios com mais de 10.000 (dez mil) até 20.000 (vinte mil) habitantes: R\$ 40.000,00 (quarenta mil reais);

III - municípios com mais de 20.000 (vinte mil) até 50.000 (cinquenta mil) habitantes: R\$ 50.000,00 (cinquenta mil reais);

IV - municípios com mais de 50.000 (cinquenta mil) até 100.000 (cem mil) habitantes: R\$ 100.000,00 (cem mil reais);

V - municípios com mais de 100.000 (cem mil) habitantes: R\$ 150.000,00 (cento e cinquenta mil reais).


§ 1º As transferências a entidades sem fins lucrativos, nos termos da legislação vigente, deverão atender aos valores consignados no orçamento estadual, em conformidade com a unidade orçamentária e dotação específica.

§ 2º Não se aplicam os limites e critérios previstos no *caput* aos recursos oriundos de emendas parlamentares, aos destinados a festividades relacionadas com tradições regionais e às cidades turísticas.

Art. 23. Ficam agregados aos orçamentos do Estado os valores e indicativos constantes dos Anexos desta Lei.

Art. 24. Todos os valores recebidos pelas unidades da administração direta, das autarquias, fundações, dos fundos especiais e das empresas estatais dependentes deverão, para sua movimentação, ser registrados nos respectivos orçamentos.

Parágrafo único. Excluem-se do disposto neste artigo os casos em que, por força de lei, normas especiais ou exigências do ente repassador, o registro deva ser feito através do grupo extraorçamentário.



Art. 25. Os créditos orçamentários autorizados nesta Lei poderão ser descentralizados total ou parcialmente a outros órgãos ou entidades.

§ 1º A descentralização orçamentária consiste na cessão de créditos orçamentários ou adicionais de uma unidade orçamentária para outra e do poder de utilizá-los para executar a despesa.

§ 2º A descentralização orçamentária de um órgão ou entidade para outro dependerá de Termo de Descentralização Orçamentária -TDO-, estabelecerá as condições da execução e as obrigações das partes.

§ 3º A descentralização orçamentária deverá preservar os limites créditos autorizados, bem como manter inalterada a categoria da programação.

§ 4º A descentralização orçamentária preserva a responsabilidade do órgão ou da entidade titular do crédito pelo resultado da programação e transfere a responsabilidade da execução para a entidade executora.

§ 5º A realização e contabilização da despesa serão registradas pelo órgão ou pela entidade que descentralizar os recursos orçamentários.

§ 6º Uma vez descentralizados, os créditos orçamentários não poderão ser suplementados.

Art. 26. Os valores das transferências constitucionais aos municípios referentes à repartição do Imposto sobre Circulação de Mercadorias e Serviços – ICMS-, do Imposto sobre Propriedade de Veículos Automotores -IPVA- e do Imposto sobre Produtos Industrializados -IPI- e sobre a Contribuição de Intervenção do Domínio Econômico -CIDE- , bem como os valores para a formação do Fundo de Desenvolvimento do Ensino Básico e Valorização do Magistério -FUNDEB- deverão ser registrados no Sistema de Contabilidade Geral -SCG- como dedução da receita orçamentária, conforme estimativa constante do art. 4º desta Lei.

Art. 27. Esta Lei entra em vigor em 1º de janeiro de 2018.

PALÁCIO DO GOVERNO DO ESTADO DE GOIÁS, em Goiânia, de de 2017, 129º da República.



A PUBLICAÇÃO E, POSTERIORMENTE,
À COMISSÃO DE TRIBUTAÇÃO
FINANÇAS E ORÇAMENTO.

Em 03/10/2017



1º Secretário

Proposta Organizatória do Estado

Fiscal | Seguridade Social | Investimento das Empresas

2018

100



SECRETARIA DE ESTADO DE
GESTÃO E PLANEJAMENTO
SEGPLAN

ESTADO DE GOIÁS

MARCONI FERREIRA PERILLO JÚNIOR

GOVERNADOR DO ESTADO

JOAQUIM CLÁUDIO FIGUEIREDO MESQUITA


SECRETÁRIO DE GESTÃO E PLANEJAMENTO

BRUNO PERILLO PHILOCREON

SUPERINTENDENTE EXECUTIVO

GILSON GERALDO VALÉRIO DO AMARAL

SUPERINTENDENTE DE ORÇAMENTO E DESPESA





EQUIPE TÉCNICA

THIAGO ARAÚJO BARBOSA DE LIMA

MAILDE CUSTÓDIO SANTANA

EDITH BARBOSA DE MEDEIROS PARENTE

FÁTIMA D' ABADIA RIOS LEITE MACÊDO

JOSÉ MARIA FRANCISCO MAGALHÃES

AVAI NUNES CORRÊA



Anexo I

Consolidação dos

Quadros Orçamentários


SEGPLAN

SECRETARIA DE ESTADO DE
GESTÃO E PLANEJAMENTO



GOVERNO
DE GOIÁS
INICIANDO QUE TODAS AS RESSORTIS

DO BRASIL



100
REAIS

100
REAIS

100
REAIS

100
REAIS

REPUBLICA FEDERATIVA DO BRASIL

Consolidação dos Orçamentos



SEGPLAN

SECRETARIA DE ESTADO DE
GESTÃO E PLANEJAMENTO

GOVERNO
DE GOIÁS
INICIADO EM 1988

AROTOC

CONSOLIDAÇÃO DOS ORÇAMENTOS - EXERCÍCIO 2018




ORÇAMENTOS	TESOURO	OUTRAS FONTES	TOTAL	%
ORÇAMENTO FISCAL	16.747.655.000	3.815.601.000	20.563.256.000	82,37
ADMINISTRAÇÃO DIRETA	12.917.417.000	155.120.000	13.072.537.000	52,36
ADMINISTRAÇÃO INDIRETA	1.150.106.000	118.616.000	1.268.722.000	5,08
FUNDOS ESPECIAIS	2.680.132.000	3.541.865.000	6.221.997.000	24,92
ORÇAMENTO DA SEGURIDADE SOCIAL	2.144.637.000	1.528.618.000	3.673.255.000	14,71
ADMINISTRAÇÃO DIRETA	4.721.000	8.010.000	12.731.000	0,05
ADMINISTRAÇÃO INDIRETA	180.000	1.265.723.000	1.265.903.000	5,07
FUNDOS ESPECIAIS	2.139.736.000	254.885.000	2.394.621.000	9,59
ORÇAMENTO DE INVESTIMENTO DAS EMPRESAS ESTATAIS		728.816.000	728.816.000	2,92
TOTAL GERAL	18.892.292.000	6.073.035.000	24.965.327.000	100,00

DEMONSTRATIVO DA RECEITA POR ÓRGÃOS, CONFORME AS FONTES DE RECURSOS E CATEGORIAS ECONÔMICAS

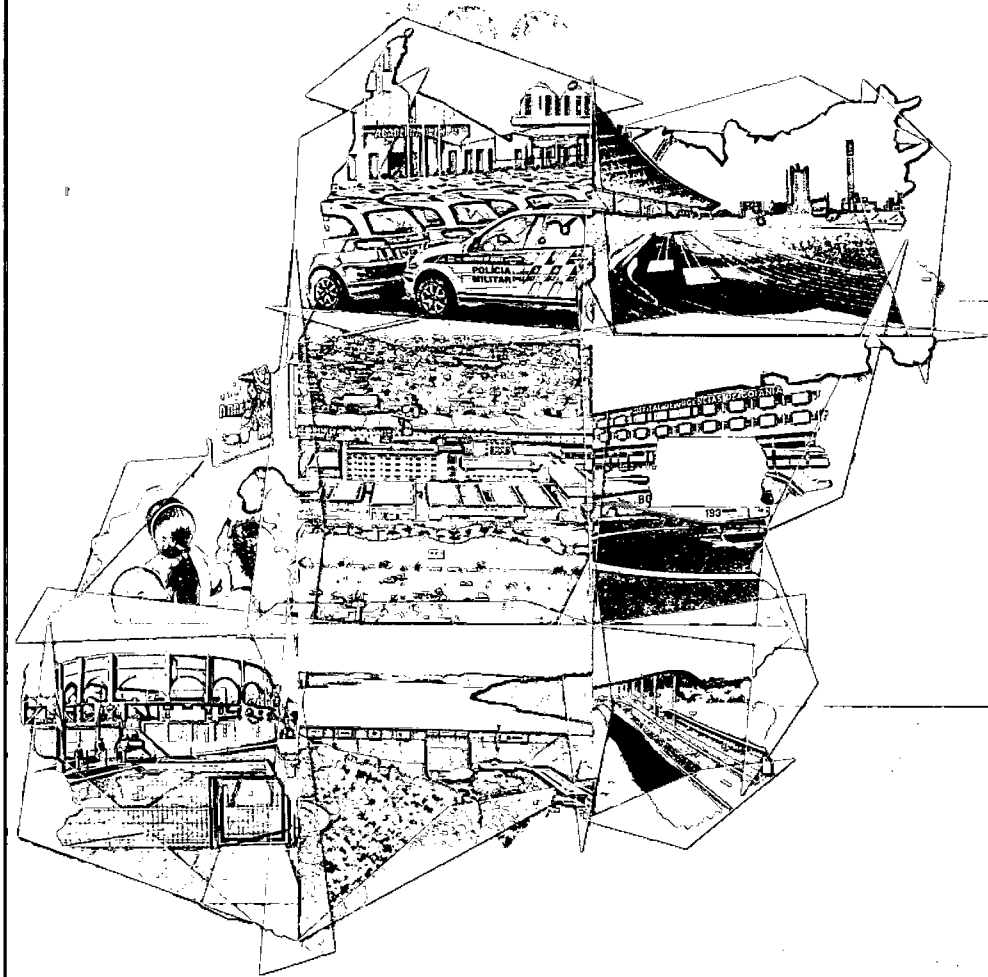
CÓDIGO	ÓRGÃOS/UNIDADES	FONTE DE RECURSO		CATEGORIA ECONÔMICA		TOTAL
		TESOURO	OUTRAS	CORRENTE	CAPITAL	
	ADMINISTRAÇÃO DIRETA					
2800	SECRETARIA DA SAÚDE	4.100.000		4.100.000		4.100.000
3800	SECRETARIA DA MULHER, DO DESENVOLVIMENTO SOCIAL, DA IGUALDADE RACIAL, DOS DIREITOS HUMANOS E DO TRABALHO	621.000	8.010.000	949.000	7.682.000	8.631.000
	ADMINISTRAÇÃO INDIRETA					
5704	INSTITUTO DE ASSISTÊNCIA DOS SERVIDORES PÚBLICOS DO ESTADO DE GOIÁS - IPASGO		1.200.664.000	1.166.234.000	34.430.000	1.200.664.000
5705	GOIÁS PREVIDÊNCIA - GOIASPREV	180.000	65.059.000	52.819.000	12.420.000	65.239.000
	FUNDOS ESPECIAIS					
2850	FUNDO ESTADUAL DE SAÚDE - FES	2.118.116.000	246.320.000	2.228.547.000	135.889.000	2.364.436.000
2851	FUNDO ESPECIAL DE GESTÃO DA ESCOLA ESTADUAL DE SAÚDE PÚBLICA DE GOIÁS CÂNDIDO SANTIAGO - FUNGESP		1.691.000	1.591.000	100.000	1.691.000
3851	FUNDO ESTADUAL DE ASSISTÊNCIA SOCIAL - FEAS	21.600.000	6.843.000	27.833.000	610.000	28.443.000
3852	FUNDO ESTADUAL DOS DIREITOS DA CRIANÇA E DO ADOLESCENTE - FECAD	20.000	31.000	51.000		51.000
	TOTAL	2.144.637.000	1.528.618.000	3.482.124.000	191.131.000	3.673.255.000

ORÇAMENTO DA SEGURIDADE SOCIAL

DEMONSTRATIVO DA DESPESA POR ÓRGÃOS, CONSOLIDANDO PROJETOS, ATIVIDADES E CATEGORIAS ECONÔMICAS



CÓDIGO	ÓRGÃOS/UNIDADES	PROJETOS	ATIVIDADES	OPERAÇÕES ESPECIAIS	CATEGORIA ECONÔMICA		TOTAL
					CORRENTE	CAPITAL	
ADMINISTRAÇÃO DIRETA							
2800 3800	SECRETARIA DA SAÚDE SECRETARIA DA MULHER, DO DESENVOLVIMENTO SOCIAL, DA IGUALDADE RACIAL, DOS DIREITOS HUMANOS E DO TRABALHO			4.100.000	4.100.000		4.100.000
			8.631.000		949.000	7.682.000	8.631.000
ADMINISTRAÇÃO INDIRETA							
5704 5705	INSTITUTO DE ASSISTÊNCIA DOS SERVIDORES PÚBLICOS DO ESTADO DE GOIÁS - IPASGO GOIÁS PREVIDÊNCIA - GOIASPREV	106.500.000 11.000.000	1.086.154.000 53.949.000	8.010.000 290.000	1.166.234.000 52.819.000	34.430.000 12.420.000	1.200.664.000 65.239.000
FUNDOS ESPECIAIS							
2850 2851 851 3852	FUNDO ESTADUAL DE SAÚDE - FES FUNDO ESPECIAL DE GESTÃO DA ESCOLA ESTADUAL DE SAÚDE PÚBLICA DE GOIÁS CÂNDIDO SANTIAGO - FUNGESP FUNDO ESTADUAL DE ASSISTÊNCIA SOCIAL - FEAS FUNDO ESTADUAL DOS DIREITOS DA CRIANÇA E DO ADOLESCENTE - FECAD	118.040.000	2.246.396.000 1.691.000 28.443.000 51.000		2.228.547.000 1.591.000 27.833.000 51.000	135.889.000 100.000 610.000	2.364.436.000 1.691.000 28.443.000 51.000
TOTAL		235.540.000	3.425.315.000	12.400.000	3.482.124.000	191.131.000	3.673.255.000




PROTOCO
000025
000025
SECRETARIA DE ESTADO DE GESTÃO E PLANEJAMENTO

Despesas Realizadas em 2016 e Fixadas em 2017

SEGPLAN
SECRETARIA DE ESTADO DE
GESTÃO E PLANEJAMENTO

GO
GOVERNO
DE GOIÁS
GOV. LOURIVALDO ALBUQUERQUE



DESPESAS REALIZADAS EM 2016, FIXADAS PARA 2017 E PREVISTAS PARA 2018

Lei nº 4320/1964, art. 22, inc. III, alíneas "d", "e" e "f" (Recursos de Todas as fontes)

Em R\$ 1,00

GRUPO	DISCRIMINAÇÃO	DESPESA REALIZADA 2016 ¹	DESPESA FIXADA 2017	Δ%	DESPESA PREVISTA 2018	Δ%
	DESPESAS CORRENTES	17.933.966.895	20.947.966.000	16,81%	22.157.540.000	5,77%
01	PESSOAL E ENCARGOS SOCIAIS	11.835.087.016	13.951.453.000	17,88%	14.879.307.000	6,65%
02	JUROS E ENCARGOS DA DÍVIDA	927.020.080	841.800.000	-9,19%	1.040.900.000	23,65%
03	OUTRAS DESPESAS CORRENTES	5.171.859.798	6.154.713.000	19,00%	6.237.333.000	1,34%
	DESPESAS DE CAPITAL	1.579.882.465	3.057.314.000	93,52%	1.555.313.000	-49,13%
04	INVESTIMENTOS	515.931.348	2.100.434.000	307,12%	760.327.000	-63,80%
05	INVERSÕES FINANCEIRAS	49.740.067	30.378.000	-38,93%	70.466.000	131,96%
06	AMORTIZAÇÃO DA DÍVIDA	1.014.211.050	926.502.000	-8,65%	724.520.000	-21,80%
09	RESERVA DE CONTINGÊNCIA	-	356.721.000	-	523.658.000	46,80%
	TOTAL	19.513.849.360	24.362.001.000	24,84%	24.236.511.000	-0,52%

¹ Fonte: RREO 6º Bimestre 2016

ADMINISTRAÇÃO GERAL - TODAS AS FONTES

(R\$ 1,00)


RESUMO POR GRUPO DE DESPESA

ESPECIFICAÇÃO	PESSOAL E ENCARGOS SOCIAIS	JUROS E ENCARGOS DA DÍVIDA	OUTRAS DESPESAS CORRENTES	INVESTIMENTOS	INVERSÕES FINANCEIRAS	AMORTIZAÇÃO DA DÍVIDA	RESERVA DE CONTINGÊNCIA	TOTAL
ADMINISTRAÇÃO DIRETA	8.667.337.000	1.040.900.000	1.794.649.000	281.572.000	54.290.000	724.520.000	522.000.000	13.085.268.000
ADMINISTRAÇÃO INDIRETA	793.772.000		1.512.324.000	226.313.000	558.000		1.658.000	2.534.625.000
FUNDOS ESPECIAIS	5.418.198.000		2.930.360.000	252.442.000	15.618.000			8.616.618.000
TOTAL GERAL DO ESTADO	14.879.307.000	1.040.900.000	6.237.333.000	760.327.000	70.466.000	724.520.000	523.658.000	24.236.511.000
DEFENSORIA PÚBLICA	65.268.000		13.110.000	5.130.000	20.000			83.528.000
MINISTÉRIO PÚBLICO	500.613.000		82.248.000	24.020.000	10.000			606.891.000
PODER EXECUTIVO	12.062.715.000	1.040.900.000	5.753.404.000	689.229.000	70.406.000	724.520.000	523.658.000	20.864.832.000
PODER JUDICIÁRIO	1.507.226.000		348.267.000	21.165.000	10.000			1.876.668.000
PODER LEGISLATIVO	743.485.000		40.304.000	20.783.000	20.000			804.592.000

ADMINISTRAÇÃO DIRETA

DEMONSTRATIVO GERAL POR GRUPO DE DESPESA

PODER LEGISLATIVO



RECURSOS DE TODAS AS FONTES

ESPECIFICAÇÃO	PESSOAL E ENCARGOS SOCIAIS	JUROS E ENCARGOS DA DÍVIDA	OUTRAS DESPESAS CORRENTES	INVESTIMENTOS	INVERSÕES FINANCEIRAS	AMORTIZAÇÃO DA DÍVIDA	RESERVA DE CONTINGÊNCIA	TOTAL
ASSEMBLEIA LEGISLATIVA DO ESTADO DE GOIÁS	341.390.000		14.801.000	10.009.000				366.200.000
TRIBUNAL DE CONTAS DO ESTADO DE GOIÁS	260.367.000		15.025.000	2.025.000				277.417.000
TRIBUNAL DE CONTAS DOS MUNICÍPIOS	141.717.000		7.010.000	30.000	10.000			148.767.000
TOTAL	743.474.000		36.836.000	12.064.000	10.000			792.384.000

ADMINISTRAÇÃO DIRETA

(R\$ 1,00)

DEMONSTRATIVO GERAL POR GRUPO DE DESPESA

PODER JUDICIÁRIO

RECURSOS DE TODAS AS FONTES

ESPECIFICAÇÃO	PESSOAL E ENCARGOS SOCIAIS	JUROS E ENCARGOS DA DÍVIDA	OUTRAS DESPESAS CORRENTES	INVESTIMENTOS	INVERSÕES FINANCEIRAS	AMORTIZAÇÃO DA DÍVIDA	RESERVA DE CONTINGÊNCIA	TOTAL
TRIBUNAL DE JUSTIÇA DO ESTADO DE GOIÁS	1.507.226.000		50.000	50.000				1.507.326.000
TOTAL	1.507.226.000		50.000	50.000				1.507.326.000


ADMINISTRAÇÃO DIRETA

DEMONSTRATIVO GERAL POR GRUPO DE DESPESA

PODER EXECUTIVO



ESPECIFICAÇÃO	PESSOAL E ENCARGOS SOCIAIS	JUROS E ENCARGOS DA DÍVIDA	OUTRAS DESPESAS CORRENTES	INVESTIMENTOS	INVERSÕES FINANCEIRAS	AMORTIZAÇÃO DA DÍVIDA	RESERVA DE CONTINGÊNCIA	TOTAL
SECRETARIA DA CASA CIVIL	44.713.000		5.256.000	50.000	10.000			50.029.000
VICE-GOVERNADORIA	8.407.000		2.310.000	40.000	10.000			10.767.000
PROCURADORIA-GERAL DO ESTADO - PGE	60.095.000		4.920.000	50.000	40.000			65.105.000
CONTROLADORIA-GERAL DO ESTADO	34.329.000		1.080.000	24.000				35.433.000
SECRETARIA DA CASA MILITAR	41.644.000		15.260.000	10.000	10.000			56.924.000
SECRETARIA DO GOVERNO	10.288.000		3.340.000	110.000				13.738.000
SECRETARIA DE EDUCAÇÃO, CULTURA E ESPORTE - SEDUCE	2.598.573.000		780.568.000	212.043.000	20.000			3.591.204.000
SECRETARIA DA FAZENDA	607.855.000	1.040.900.000	461.549.000	4.256.000	10.000	724.520.000		2.839.090.000
SECRETARIA DE GESTÃO E PLANEJAMENTO	166.100.000		78.896.000	431.000	54.050.000		522.000.000	821.477.000
SECRETARIA DA SAÚDE	4.100.000							4.100.000
SECRETARIA DE SEGURANÇA PÚBLICA E ADMINISTRAÇÃO PENITENCIÁRIA - SSPAP	2.077.281.000		229.286.000	8.845.000	30.000			2.315.442.000
SECRETARIA DE DESENVOLVIMENTO ECONÔMICO, CIENTÍFICO E TECNOLÓGICO E DE AGRICULTURA, PECUÁRIA E IRRIGAÇÃO	28.941.000		75.293.000	18.196.000	20.000			122.450.000
SECRETARIA DE MEIO AMBIENTE, RECURSOS HÍDRICOS, INFRAESTRUTURA, CIDADES E ASSUNTOS METROPOLITANOS	39.673.000		4.753.000	3.391.000	10.000			47.827.000
SECRETARIA DA MULHER, DO DESENVOLVIMENTO SOCIAL, DA IGUALDADE RACIAL, DOS DIREITOS HUMANOS E DO TRABALHO	128.757.000		10.192.000	8.972.000	50.000			147.971.000
TOTAL	5.850.756.000	1.040.900.000	1.672.703.000	256.418.000	54.260.000	724.520.000	522.000.000	10.121.557.000




Evolução da Receita do Tesouro

SEGPLAN
SECRETARIA DE ESTADO DE
GESTÃO E PLANEJAMENTO

**GOVERNO
DE GOIÁS**
INOVAÇÃO QUE CUIDA DAS PESSOAS

EVOLUÇÃO DA RECEITA GERAL DO ESTADO



Lei nº 4320/1964 art. 22, inc. III, alíneas "a", "b" e "c"

ESPECIFICAÇÃO	2014 ¹			2015 ¹		2016 ¹		2017		2018	
	ARRECADADA	ARRECADADA	VAR. %	ARRECADADA	VAR. %	PREVISTA	VAR. %	PREVISTA	VAR. %		
RECEITAS CORRENTES	19.403.288.000	20.330.091.000	4,78	22.008.224.000	8,25	23.755.776.000	7,94	24.191.139.000	1,83		
RECEITA TRIBUTÁRIA	14.592.173.000	15.512.382.000	6,31	16.347.362.000	5,38	18.089.319.000	10,66	18.152.690.000	0,35		
IMPOSTOS	14.586.417.000	15.511.110.000	6,34	16.261.903.000	4,84	18.021.357.000	10,82	18.117.844.000	0,54		
IMPOSTOS S/ O PATRIMÔNIO E A RENDA	1.984.717.000	2.426.804.000	22,27	2.712.422.000	11,77	2.989.575.000	10,22	3.120.056.000	4,36		
IMPOSTO S/ A RENDA E PROVENTOS QUALQ. NA	920.708.000	1.101.475.000	19,63	1.192.883.000	8,30	1.313.191.000	10,09	1.457.232.000	10,97		
IMPOSTO S/ A PROPRIEDADE DE VEÍC. AUTOMO	887.348.000	1.029.182.000	15,98	1.279.342.000	24,31	1.313.632.000	2,68	1.400.180.000	6,59		
IMPOSTO SOBRE TRANSMISSÃO	176.661.000	296.147.000	67,64	240.197.000	-18,89	362.752.000	51,02	262.644.000	-27,60		
IMPOSTO S/ A PRODUÇÃO E A CIRCULAÇÃO	12.601.700.000	13.084.306.000	3,83	13.549.481.000	3,56	15.031.782.000	10,94	14.997.788.000	-0,23		
TAXAS	5.756.000	1.272.000	-77,90	85.459.000	6618,47	67.962.000	-20,47	34.846.000	-48,73		
RECEITA PATRIMONIAL	226.323.000	46.152.000	-79,61	46.910.000	1,64	73.111.000	55,85	82.164.000	12,38		
RECEITA AGROPECUÁRIA	-	-	-	-	-	129.000	-	38.000	-70,54		
RECEITA DE SERVIÇOS	83.000	141.000	69,88	172.000	21,99	22.967.000	13252,91	48.770.000	112,35		
TRANSFERÊNCIAS CORRENTES	4.223.996.000	4.451.549.000	5,39	5.026.606.000	12,92	5.161.343.000	2,68	5.387.052.000	4,37		
OUTRAS RECEITAS CORRENTES	360.713.000	319.867.000	-11,32	587.174.000	83,57	408.907.000	-30,36	520.425.000	27,27		
RECEITAS DE CAPITAL	1.804.518.000	742.277.000	-58,87	89.058.000	-88,00	1.815.151.000	1938,17	112.475.000	-93,80		
OPERAÇÕES DE CRÉDITO	1.796.665.000	556.308.000	-69,04	34.406.000	-93,82	475.089.000	1280,83	103.578.000	-78,20		
ALIENAÇÃO DE BENS	7.706.000	380.000	-95,07	153.000	-59,74	1.056.843.000	690647,06	3.026.000	-99,71		
OUTRAS RECEITAS DE CAPITAL	147.000	185.589.000	126.151,02	54.499.000	-70,63	283.219.000	419,68	5.871.000	-97,93		
DEDUÇÕES DA RECEITA	- 6.198.259.000	- 6.499.117.000	4,85	- 7.033.418.000	8,22	- 7.560.958.000	7,50	- 7.613.502.000	0,69		
TOTAL DA RECEITA DO TESOURO	15.009.547.000	14.573.251.000	-2,91	15.063.864.000	3,37	18.009.969.000	19,56	16.690.112.000	-7,33		
TOTAL DA ADM. DIRETA, OUTROS PODERES E MP	158.790.000	83.940.000	-47,14	77.819.000	-7,29	210.590.000	170,62	274.218.000	30,21		
TOTAL DA RECEITA DAS AUTARQUIAS/FUNDAÇÕES	1.684.159.000	1.679.927.000	-0,25	1.990.590.000	18,49	2.055.520.000	3,26	2.087.957.000	1,58		
(Exclusive Transferências do Tesouro)											
TOTAL DA RECEITA DOS FUNDOS ESPECIAIS	3.319.495.000	3.602.336.000	8,52	4.040.194.000	12,15	4.085.922.000	1,13	5.184.224.000	26,88		
(Exclusive Transferências do Tesouro)											
TOTAL DA RECEITA DAS EMPRESAS (ESTIMADA)	865.132.000	849.126.000	-1,85	863.221.000	1,66	668.656.000	-22,54	728.816.000	9,00		
(Exclusive Transferências do Tesouro)											
TOTAL GERAL DA RECEITA	21.037.123.000	20.788.580.000	-1,18	22.035.688.000	6,00	25.030.657.000	13,59	24.965.327.000	-0,26		


¹ Fonte: Balanço Geral do Estado, Anexos 10



Demonstrativo da Renúncia da Receita

SEGPLAN
SECRETARIA DE ESTADO DE
GESTÃO E PLANEJAMENTO






**DEMONSTRATIVO DE ISENÇÕES, ANISTIAS, REMISSÕES, SUBSÍDIOS E BENEFÍCIOS FISCAIS
ESTIMATIVA E COMPENSAÇÃO DA RENÚNCIA DE RECEITA 2016-2020¹**

(LRF, art. 5º, inciso II)

Em R\$ 1,00

TRIBUTOS	MODALIDADE	SETORES/ PROGRAMAS/ BENEFICIÁRIOS	RENÚNCIA DE RECEITA PREVISTA ²					COMPENSAÇÃO ³
			2016	2017	2018	2019	2020	
ICMS	Crédito Outorgado ⁴	Deduções (I)	439.394.595	450.994.612	475.844.415	497.542.920	519.932.352	
		Apropriado (II)	512.113.925	525.633.733	554.596.152	579.885.736	605.980.594	
		Utilizado (III)	-454.456.283	-466.453.929	-492.155.540	-514.597.833	-537.754.735	
		Estorno (IV)	-214.671.505	-220.338.833	-232.479.503	-243.080.568	-254.019.193	
		Outros Créditos (V)	3.608.826.140	3.704.099.150	3.908.195.013	4.086.408.706	4.270.297.098	
		Sub-Total (I+II+V)-(III+IV)	3.891.206.872	3.993.934.733	4.214.000.537	4.406.158.962	4.604.436.115	
	Redução de Base de Cálculo ⁴	Atacado	632.594.750	649.295.252	685.071.420	716.310.677	748.544.657	
		Varejo	411.860.661	422.733.783	446.026.414	466.365.219	487.351.654	
		Indústria	44.761.938	45.943.653	48.475.148	50.685.615	52.966.467	
		Produção Rural	1.085.284	1.113.936	1.175.313	1.228.908	1.284.209	
		Serviços de Transporte	32.139.540	32.988.024	34.805.664	36.392.803	38.030.479	
		Sub-Total	1.122.442.174	1.152.074.647	1.215.553.960	1.270.983.221	1.328.177.466	
	Isenção	Atacado	55.491.987	56.956.976	60.095.305	62.835.651	65.663.255	
		Varejo	245.417.696	251.896.723	265.776.233	277.895.629	290.400.932	
		Indústria	41.625.970	42.724.895	45.079.037	47.134.641	49.255.700	
		Produção Rural	16.695.124	17.135.876	18.080.062	18.904.513	19.755.216	
		Serviços de Transporte	31.693.246	32.529.947	34.322.347	35.887.446	37.502.381	
		Sub-Total	390.924.023	401.244.417	423.352.985	442.657.881	462.577.485	
	Anistia	Multa	293.112.495	300.850.665	317.427.537	331.902.233	346.837.833	
		Juros	24.261.638	24.902.145	26.274.254	27.472.360	28.708.616	
Sub-Total		317.374.134	325.752.811	343.701.791	359.374.592	375.546.449		
IPVA	Redução de Base de Cálculo	Automóvel 1000cc	35.785.488	36.730.225	38.730.060	40.521.245	42.344.701	
		Motocicleta 125cc	5.653.547	5.802.801	6.122.535	6.401.723	6.689.800	
		Sub-Total	41.439.035	42.533.025	44.876.595	46.922.968	49.034.501	
	Isenção	Deficiente físico	5.228.087	5.366.109	5.661.782	5.919.959	6.186.357	
		Deficiente Mandado de Segurança	1.538.227	1.578.836	1.665.830	1.741.792	1.820.173	
		Isento por idade	151.145.406	155.135.645	163.683.619	171.147.592	178.849.234	
		Mototaxi	66.889	68.655	72.438	75.741	79.150	
		Ônibus ou Microônibus turismo	1.694.231	1.738.959	1.834.775	1.918.441	2.004.771	
		Ônibus ou Microônibus escolar	644.345	661.356	697.796	729.616	762.449	
		Táxi	4.067.008	4.174.377	4.404.385	4.605.225	4.812.460	
		Veículo OKM	23.592.297	24.215.133	25.549.387	26.714.439	27.916.589	
	Sub-Total	187.976.490	192.939.070	203.570.012	212.852.805	222.431.181		
	Anistia	Multa	2.194.064	2.251.987	2.376.071	2.484.420	2.596.219	
		Juros	617.659	633.966	668.897	699.399	730.872	
Sub-Total		2.811.723	2.885.952	3.044.968	3.183.819	3.327.091		
ITCD	Anistia	Multa	1.821.084	1.869.161	1.972.151	2.062.082	2.154.875	
		Juros	788.155	808.962	853.536	892.457	932.618	
		Sub-Total	2.609.239	2.678.123	2.825.687	2.954.539	3.087.493	
		SUBTOTAL CRÉDITO OUTORGADO	3.891.206.872	3.993.934.733	4.214.000.537	4.406.158.962	4.604.436.115	
SUBTOTAL REDUÇÃO DE BASE DE CÁLCULO		1.163.881.208	1.194.607.672	1.260.430.555	1.317.906.188	1.377.211.967		

Estes benefícios fiscais não comprometem as metas fiscais estabelecidas pelo Estado, uma vez que foram expurgados do cálculo de receita, conforme inciso I, do art. 14 da Lei de Responsabilidade Fiscais.



**DEMONSTRATIVO DE ISENÇÕES, ANISTIAS, REMISSÕES, SUBSÍDIOS E BENEFÍCIOS FISCAIS
ESTIMATIVA E COMPENSAÇÃO DA RENÚNCIA DE RECEITA 2016-2020¹**

(LRF, art. 5º, inciso II)

Em R\$ 1,00

TRIBUTO	MODALIDADE	SETORES/ PROGRAMAS/ BENEFICIÁRIOS	RENÚNCIA DE RECEITA PREVISTA ²					COMPENSAÇÃO ³
			2016	2017	2018	2019	2020	
SUBTOTAL ISENÇÃO			578.900.513	594.183.487	626.922.997	655.510.686	685.008.666	
SUBTOTAL ANISTIA			322.795.095	331.316.886	349.572.446	365.512.950	381.961.033	
SUBTOTAL PROGRAMAS FINANCEIROS			1.763.940.990	1.810.509.032	1.910.268.080	1.997.376.304	2.087.258.238	
SUBTOTAL - RENÚNCIA DE RECEITAS			7.720.724.679	7.924.551.810	8.361.194.615	8.742.465.090	9.135.876.019	
SUBTOTAL - OUTRAS REDUÇÕES DE RECEITA⁶			116.025.287	119.088.355	125.650.123	131.379.769	137.291.858	
TOTAL GERAL DAS RENÚNCIA E REDUÇÕES			7.836.749.966	8.043.640.165	8.486.844.738	8.873.844.858	9.273.167.877	

Notas:

¹ Informações conforme Nota Técnica 001/2017 - SRE/SEFAZ

² Cf. NT 001/2017 - SRE/SEFAZ, para 2017 e 2018 foi utilizado o índice projetado para o crescimento da receita tributária em relação a 2016, respectivamente, 2,64% e 5,51%. Para 2019 e 2020, utilizamos a variação do ICMS da LDO 2018, 4,56% e 4,50%.

³ As renúncias de receitas visam apoiar: a implantação, expansão, diversificação e modernização do setor industrial; o aumento da competitividade dos contribuintes que se encontram em desvantagem em relação aos de outras UF's; o desenvolvimento da inovação tecnológica; o aproveitamento de cadeias produtivas; a formação ou o aprimoramento de arranjos produtivos; a geração de emprego e renda; a redução das desigualdades sociais e regionais.

⁴ Apresentam como contrapartida e compensação, uma nova receita originada da implantação de novos projetos industriais e comerciais, bem como ampliação de instalações já existentes, gerando, conseqüentemente, uma nova base tributária;

⁵ Com relação às medidas de compensação à renúncia de receita, na estimativa das receitas orçamentárias para o exercício de 2018, estas já foram expurgadas para o cálculo dos tributos correspondentes e, desse modo, não se observará impacto na receita.

⁶ Cf. NT 001/2017 - SRE/SEFAZ, não são renúncias, mas implicam em redução de receita: correspondem aos programas: Cheque Moradia, Fomentar/Produzir Goyazes e Proesporte.



Resumo Geral da Receita e da Despesa


SEGPLAN

SECRETARIA DE ESTADO DE
GESTÃO E PLANEJAMENTO

GO
GOVERNO
DE GOIÁS
INOVAÇÃO QUE CUIDA DAS PESSOAS

DEMONSTRATIVO DA RECEITA E DA DESPESA SEGUNDO AS CATEGORIAS ECONÔMICAS - TESOURO

000035



RECEITA		DESPESA	
RECEITAS CORRENTES	24.191.139.000	DESPESAS CORRENTES	11.472.698.000
RECEITA TRIBUTÁRIA	18.152.690.000	DESPESAS DE CUSTEIO	10.431.798.000
RECEITA PATRIMONIAL	82.164.000	JUROS E ENCARGOS DA DÍVIDA	1.040.900.000
RECEITA AGROPECUÁRIA	38.000		
RECEITA DE SERVIÇOS	48.770.000		
TRANSFERÊNCIAS CORRENTES	5.387.052.000		
JUTRAS RECEITAS CORRENTES	520.425.000		
DEDUÇÕES DA RECEITA CORRENTE	-7.613.502.000		
TOTAL	16.577.637.000	TOTAL	11.472.698.000
SUPERAVIT DO ORÇAMENTO CORRENTE	5.104.939.000		
RECEITAS DE CAPITAL	112.475.000	DESPESAS DE CAPITAL	927.440.000
OPERAÇÕES DE CRÉDITO	103.578.000	INVESTIMENTOS	148.630.000
ALIENAÇÃO DE BENS	3.026.000	INVERSÕES FINANCEIRAS	54.290.000
OUTRAS RECEITAS DE CAPITAL	5.871.000	AMORTIZAÇÃO DA DÍVIDA	724.520.000
TOTAL	5.217.414.000	TOTAL	1.449.440.000



RESUMO

RECEITAS CORRENTES	24.191.139.000	DESPESAS CORRENTES	11.472.698.000
RECEITAS DE CAPITAL	112.475.000	DESPESAS DE CAPITAL	927.440.000
DEDUÇÕES DA RECEITA CORRENTE	-7.613.502.000	RESERVA DE CONTINGÊNCIA	522.000.000
ADMINISTRAÇÃO DIRETA(TESOURO)	111.088.000		
AUTARQUIAS/FUNDAÇÕES(TESOURO)	703.618.000	AUTARQUIAS/FUNDAÇÕES(TESOURO)	1.150.286.000
FUNDOS ESPECIAIS(TESOURO)	1.387.474.000	FUNDOS ESPECIAIS(TESOURO)	4.819.868.000
TOTAL	18.892.292.000	TOTAL	18.892.292.000



DO BRASIL

REPÚBLICA FEDERATIVA DO BRASIL

100 REAIS

Demonstrativo Geral da Despesa

100 REAIS

100 REAIS


100

SEGPLAN
SECRETARIA DE ESTADO DE GESTÃO E PLANEJAMENTO

GO
GOVERNO DE GOIAS
INICIADO EM 1988

ADMINISTRAÇÃO DIRETA - TODOS OS PODERES

DEMONSTRATIVO DAS DESPESAS POR FUNÇÕES CONFORME AS FONTES DE RECURSOS E AS CATEGORIAS ECONÔMICAS



CÓDIGO	ESPECIFICAÇÃO	TOTAL	FUNTE DE RECURSO		CATEGORIA ECONÔMICA		RESERVA DE CONTINGÊNCIA
			TESOURO	OUTRAS	CORRENTE	CAPITAL	
01	LEGISLATIVA	428.290.000	428.198.000	92.000	416.216.000	12.074.000	
02	JUDICIÁRIA	956.612.000	956.532.000	80.000	956.492.000	120.000	
03	ESSENCIAL A JUSTIÇA	500.080.000	500.000.000	80.000	489.030.000	11.050.000	
04	ADMINISTRAÇÃO	1.488.118.000	1.486.548.000	1.570.000	1.418.348.000	69.770.000	
06	SEGURANÇA PÚBLICA	2.244.508.000	2.236.231.000	8.277.000	2.237.227.000	7.281.000	
08	ASSISTÊNCIA SOCIAL	15.804.000	15.434.000	370.000	15.673.000	131.000	
09	PREVIDÊNCIA SOCIAL	875.975.000	875.975.000		875.975.000		
10	SAÚDE	4.110.000	4.110.000		4.110.000		
11	TRABALHO	4.414.000	414.000	4.000.000	3.584.000	830.000	
12	EDUCAÇÃO	3.540.615.000	3.429.600.000	111.015.000	3.336.729.000	203.886.000	
13	CULTURA	4.144.000	3.834.000	310.000	3.844.000	300.000	
14	DIREITOS DA CIDADANIA	82.556.000	74.326.000	8.230.000	73.130.000	9.426.000	
15	URBANISMO	674.000	344.000	330.000	260.000	414.000	
16	HABITAÇÃO	300.000	240.000	60.000	230.000	70.000	
17	SANEAMENTO	2.579.000	189.000	2.390.000	379.000	2.200.000	
18	GESTÃO AMBIENTAL	450.000	300.000	150.000	240.000	210.000	
19	CIÊNCIA E TECNOLOGIA	9.043.000	1.140.000	7.903.000	4.863.000	4.180.000	
20	AGRICULTURA	10.381.000	1.798.000	8.583.000	2.158.000	8.223.000	
22	INDÚSTRIA	50.000	50.000		30.000	20.000	
23	COMÉRCIO E SERVIÇOS	70.000	40.000	30.000	60.000	10.000	
25	ENERGIA	180.000	120.000	60.000	90.000	90.000	
26	TRANSPORTE	517.000	397.000	120.000	340.000	177.000	
27	DESPORTO E LAZER	13.070.000	3.590.000	9.480.000	7.690.000	5.380.000	
28	ENCARGOS ESPECIAIS	2.380.728.000	2.380.728.000		1.656.188.000	724.540.000	
99	RESERVA DE CONTINGÊNCIA	522.000.000	522.000.000				522.000.000
TOTAL		13.085.268.000	12.922.138.000	163.130.000	11.502.886.000	1.060.382.000	522.000.000



DEMONSTRATIVO DOS PROGRAMAS E SEUS OBJETIVOS POR AÇÕES, PRODUTOS, METAS, VALORES E ÓRGÃOS EXECUTORES

R\$ 1,00


RECURSOS DE TODAS AS FONTES

PROGRAMA: 0000 ENCARGOS ESPECIAIS

OBJETIVO	TOTAL	ORGÃO GESTOR		
	8.084.748.000	9999 - TODOS OS ÓRGÃOS E ENTIDADES		
AÇÃO	TÍTULO	UNIDADE ORÇAMENTÁRIA EXECUTORA	VALOR	RESUMO DA AÇÃO
7001	ENCARGOS COM INATIVOS E PENSIONISTAS			7001 3.638.014.000
		0101 GAB. DO PRES. DA ASSEMBLEIA LEGISLATIVA	81.000.000	
		0201 GABINETE DO PRESIDENTE DO T.C.E.	144.377.000	
		0301 GAB. PRESIDENTE DO TCM	58.717.000	
		0401 GAB. DO PRESID. DO TRIBUNAL DE JUSTICA	446.268.000	
		0701 GAB. DO PROCURADOR GERAL DE JUSTICA	91.613.000	
		2304 ENCARGOS ESPECIAIS	54.000.000	
		5750 FUNDO FINANC. REG. PROP. PREVID. SERVIDO	1.641.158.000	
		5751 FUNDO FINANC. REG. PROP. PREV. MILITAR	1.120.881.000	
7002	ENCARGOS COM INATIVOS E PENSIONISTAS NA ÁREA DA EDUCAÇÃO BÁSICA			7002 1.615.000.000
		5750 FUNDO FINANC. REG. PROP. PREVID. SERVIDO	1.615.000.000	
7003	ENCARGOS COM INATIVOS E PENSIONISTAS NA ÁREA DA SAÚDE			7003 292.284.000
		2801 GABINETE DO SECRETARIO DA SAUDE	4.100.000	
		5750 FUNDO FINANC. REG. PROP. PREVID. SERVIDO	288.184.000	
7005	ENCARGOS COM INATIVOS E PENSIONISTAS NA ÁREA DE ENSINO SUPERIOR (UEG)			7005 38.050.000
		5750 FUNDO FINANC. REG. PROP. PREVID. SERVIDO	38.050.000	
7006	ENCARGOS JUDICIÁRIOS			7006 478.813.000
		0101 GAB. DO PRES. DA ASSEMBLEIA LEGISLATIVA	80.000.000	
		0401 GAB. DO PRESID. DO TRIBUNAL DE JUSTICA	168.371.000	
		1401 GAB. DO PROC.-GERAL DO ESTADO	1.180.000	
		2304 ENCARGOS ESPECIAIS	214.747.000	
		3602 SUP. EXECUTIVA DE AGRICULTURA	10.000	
		4101 AGÊNCIA BRASIL CENTRAL	25.000	
		5704 INST. DE ASSIST. SERV. ESTADO	8.000.000	
		5705 GOIÁS PREVIDÊNCIA	270.000	

DEMONSTRATIVO DOS PROGRAMAS E SEUS OBJETIVOS POR AÇÕES, PRODUTOS, METAS, VALORES E ÓRGÃOS EXECUTORES

RECURSOS DE TODAS AS FONTES



PROGRAMA: 0000 ENCARGOS ESPECIAIS

AÇÃO	TÍTULO	UNIDADE ORÇAMENTÁRIA EXECUTORA	VALOR	RESUMO DA AÇÃO	
		5750 FUNDO FINANC. REG. PROP. PREVID. SERVIDO	210.000		
		5751 FUNDO FINANC. REG. PROP. PREV. MILITAR	20.000		
		5901 DEPARTAMENTO ESTADUAL DE TRÂNSITO	3.600.000		
		6601 AG. GOIANA DE DEFESA AGROPECUÁRIA	100.000		
		6602 EMATER	60.000		
		6603 AGÊNCIA ESTADUAL DE TURISMO	10.000		
		6604 JUNTA COMERCIAL DO EST. DE GOIAS-JUCEG	100.000		
		6606 UNIVERSIDADE ESTADUAL DE GOIAS	2.100.000		
		6701 AGENCIA GOIANA DE TRANSPORTES E OBRAS	10.000		
7008	CONTRIBUIÇÕES AO PASEP			7008	151.000.000
		2302 ENCARGOS FINANCEIROS DO ESTADO	151.000.000		
7010	SUBVENÇÕES ECONÔMICAS ÀS EMPRESAS EM LIQUIDAÇÃO			7010	15.732.000
		2702 ENCARGOS GERAIS DO ESTADO / SEPLAN	15.732.000		
7011	ENCARGOS ESPECIAIS NA ÁREA DA EDUCAÇÃO			7011	20.000
		2304 ENCARGOS ESPECIAIS	20.000		
7012	ENCARGOS ESPECIAIS NA ÁREA DA SAÚDE			7012	10.000
		2304 ENCARGOS ESPECIAIS	10.000		
7013	OBRIGAÇÕES CONTRATUAIS E INSTRUMENTO DE NOVAÇÃO ENTRE O ESTADO E A CELGPAR E SUAS SUBSIDIÁRIAS			7013	20.000
		2302 ENCARGOS FINANCEIROS DO ESTADO	20.000		
7014	ENCARGOS ESPECIAIS GERAIS			7014	22.320.000
		2304 ENCARGOS ESPECIAIS	22.100.000		
		2350 PROTEGE GOIAS	10.000		
		5705 GOIÁS PREVIDÊNCIA	20.000		
		5750 FUNDO FINANC. REG. PROP. PREVID. SERVIDO	170.000		
		5751 FUNDO FINANC. REG. PROP. PREV. MILITAR	20.000		
7016	CONSTITUIÇÃO E/OU AUMENTO DE CAPITAL DE EMPRESAS			7016	54.020.000
		2702 ENCARGOS GERAIS DO ESTADO / SEPLAN	54.020.000		
7017	ENCARGOS DA DÍVIDA PÚBLICA INTERNA			7017	1.762.000.000



DEMONSTRATIVO DOS PROGRAMAS E SEUS OBJETIVOS POR AÇÕES, PRODUTOS, METAS, VALORES E ÓRGÃOS EXECUTORES

R\$ 1,00


RECURSOS DE TODAS AS FONTES

PROGRAMA: 0000 ENCARGOS ESPECIAIS

AÇÃO	TÍTULO	UNIDADE ORÇAMENTÁRIA EXECUTORA	VALOR	RESUMO DA AÇÃO	
		2302 ENCARGOS FINANCEIROS DO ESTADO	1.762.000.000		
7018	ENCARGOS DA DÍVIDA PÚBLICA EXTERNA			7018	3.400.000
		2302 ENCARGOS FINANCEIROS DO ESTADO	3.400.000		
7019	PASSIVOS CONTENCIOSOS ADMINISTRATIVOS E JUDICIAIS DA CELG D			7019	13.835.000
		2352 FUNDO DE APORTE À CELG D	13.835.000		
7020	ENCARGOS COM INATIVOS E PENSIONISTAS DA ASSEMBLÉIA LEGISLATIVA			7020	40.000
		5750 FUNDO FINANC. REG. PROP. PREVID. SERVIDO	40.000		
7021	ENCARGOS COM INATIVOS E PENSIONISTAS DO TRIBUNAL DE CONTAS DO ESTADO			7021	40.000
		5750 FUNDO FINANC. REG. PROP. PREVID. SERVIDO	40.000		
7022	ENCARGOS COM INATIVOS E PENSIONISTAS DO TRIBUNAL DE CONTAS DOS MUNICÍPIOS			7022	40.000
		5750 FUNDO FINANC. REG. PROP. PREVID. SERVIDO	40.000		
7023	ENCARGOS COM INATIVOS E PENSIONISTAS NA ÁREA DO JUDICIÁRIO			7023	40.000
		5750 FUNDO FINANC. REG. PROP. PREVID. SERVIDO	40.000		
7024	ENCARGOS COM INATIVOS E PENSIONISTAS DO MINISTÉRIO PÚBLICO			7024	20.000
		5750 FUNDO FINANC. REG. PROP. PREVID. SERVIDO	20.000		
7025	AQUISIÇÃO DE TÍTULOS REPRESENTATIVOS DO CAPITAL DE EMPRESAS JÁ CONSTITUÍDOS			7025	30.000
		2702 ENCARGOS GERAIS DO ESTADO / SEPLAN	10.000		
		5750 FUNDO FINANC. REG. PROP. PREVID. SERVIDO	20.000		
7026	ENCARGOS COM INATIVOS E PENSIONISTAS DA DEFENSORIA PÚBLICA			7026	20.000
		5750 FUNDO FINANC. REG. PROP. PREVID. SERVIDO	20.000		

DEMONSTRATIVO DOS PROGRAMAS E SEUS OBJETIVOS POR AÇÕES, PRODUTOS, METAS, VALORES E ÓRGÃOS EXECUTORES

RECURSOS DE TODAS AS FONTES



PROGRAMA: 1001 PROGRAMA CAPACITAÇÃO E TREINAMENTO DA ESCOLA DO LEGISLATIVO

OBJETIVO	TOTAL	ORGÃO GESTOR
Capacitar e treinar, de forma permanente e especializada, os Deputados e servidores, propiciando uma atuação eficiente, célere e compromissada com os interesses públicos da sociedade, promovendo uma ponte entre o Poder Legislativo e o cidadão. Dotar de adequada infraestrutura física, material, pedagógica e tecnológica a Escola do Legislativo, a fim de que esta possa cumprir com eficácia e responsabilidade social as suas funções institucionais. Promover a pesquisa, o estudo e a divulgação do conhecimento sobretudo sobre temas relacionados ao Poder Legislativo.	293.000	0100 - ASSEMBLEIA LEGISLATIVA DO ESTADO DE GOIÁS

AÇÃO	TÍTULO	UNIDADE ORÇAMENTÁRIA EXECUTORA	VALOR	RESUMO DA AÇÃO
2001	CAPACITAÇÃO E TREINAMENTO PROFISSIONAL	0101 GAB. DO PRES. DA ASSEMBLEIA LEGISLATIVA	177.000	2001 177.000
2002	DESENVOLVIMENTO DA PESQUISA E DIVULGAÇÃO DO CONHECIMENTO	0101 GAB. DO PRES. DA ASSEMBLEIA LEGISLATIVA	13.000	2002 13.000
2003	EDUCAÇÃO PARA A DEMOCRACIA	0101 GAB. DO PRES. DA ASSEMBLEIA LEGISLATIVA	39.000	2003 39.000
2004	FORMAÇÃO DE QUADRO DE INSTRUTORES E PROFESSORES	0101 GAB. DO PRES. DA ASSEMBLEIA LEGISLATIVA	24.000	2004 24.000
2005	MODERNIZAÇÃO, ADEQUAÇÃO E MANUTENÇÃO DA INFRAESTRUTURA FÍSICA, MATERIAL, PEDAGÓGICA E TECNOLÓGICA	0101 GAB. DO PRES. DA ASSEMBLEIA LEGISLATIVA	18.000	2005 18.000
2006	PARCERIAS COM INSTITUIÇÕES DE ENSINO SUPERIOR	0101 GAB. DO PRES. DA ASSEMBLEIA LEGISLATIVA	22.000	2006 22.000

PROGRAMA: 1002 PROGRAMA GESTÃO DEMOCRÁTICA E TRANSPARENTE, GOVERNANÇA E RESPONSABILIDADE SOCIAL

OBJETIVO	TOTAL	ORGÃO GESTOR
Propiciar adequadas condições físicas, materiais, logísticas, tecnológicas, materiais e humanas do Poder Legislativo, a fim de que ele possa cumprir, por meio de uma boa governança, os seus desideratos institucionais e constitucionais de forma eficiente e eficaz, atendendo às demandas sociais mediante a participação popular em suas decisões, seja por meio da função legislativa, seja por meio da função fiscalizatória.	10.352.000	0100 - ASSEMBLEIA LEGISLATIVA DO ESTADO DE GOIÁS

AÇÃO	TÍTULO	UNIDADE ORÇAMENTÁRIA EXECUTORA	VALOR	RESUMO DA AÇÃO
2007	ADEQUAÇÃO, APRIMORAMENTO E MANUTENÇÃO DOS RECURSOS TECNOLÓGICOS, HUMANOS E MATERIAIS DAS COMISSÕES TÉCNICAS	0101 GAB. DO PRES. DA ASSEMBLEIA LEGISLATIVA	46.000	2007 46.000

DEMONSTRATIVO DOS PROGRAMAS E SEUS OBJETIVOS POR AÇÕES, PRODUTOS, METAS, VALORES E ÓRGÃOS EXECUTORES


R\$ 1,00

RECURSOS DE TODAS AS FONTES

PROGRAMA: 1002 PROGRAMA GESTÃO DEMOCRÁTICA E TRANSPARENTE, GOVERNANÇA E RESPONSABILIDADE SOCIAL

AÇÃO	TÍTULO	UNIDADE ORÇAMENTÁRIA EXECUTORA	VALOR	RESUMO DA AÇÃO	
2008	REFORMA E MANUTENÇÃO DA INFRAESTRUTURA FÍSICA DO PODER LEGISLATIVO			2008	557.000
		0101 GAB. DO PRES. DA ASSEMBLEIA LEGISLATIVA	156.000		
		0150 FUNDO MODER.APRIM.FUNC ASS.LEGIS.E.GOIAS	401.000		
2009	AQUISIÇÃO DE EQUIPAMENTOS, MATERIAL PERMANENTE, BENS MÓVEIS E CONTRATAÇÃO DE SERVIÇOS			2009	702.000
		0101 GAB. DO PRES. DA ASSEMBLEIA LEGISLATIVA	354.000		
		0150 FUNDO MODER.APRIM.FUNC ASS.LEGIS.E.GOIAS	348.000		
2010	ASSEMBLEIA VERDE - GESTÃO SUSTENTÁVEL			2010	75.000
		0101 GAB. DO PRES. DA ASSEMBLEIA LEGISLATIVA	75.000		
2011	CONSTRUÇÃO DA NOVA SEDE DA ASSEMBLEIA LEGISLATIVA			2011	5.106.000
		0101 GAB. DO PRES. DA ASSEMBLEIA LEGISLATIVA	990.000		
		0150 FUNDO MODER.APRIM.FUNC ASS.LEGIS.E.GOIAS	4.116.000		
2012	ESTÁGIO REMUNERADO			2012	780.000
		0101 GAB. DO PRES. DA ASSEMBLEIA LEGISLATIVA	780.000		
2013	GESTÃO DA TECNOLOGIA DA INFORMAÇÃO E COMUNICAÇÃO DO PODER LEGISLATIVO			2013	225.000
		0101 GAB. DO PRES. DA ASSEMBLEIA LEGISLATIVA	225.000		
2014	INCENTIVO DE PROMOÇÃO À CULTURA (ASSEMBLEIA EM CENA/CONVÊNIO)			2014	19.000
		0101 GAB. DO PRES. DA ASSEMBLEIA LEGISLATIVA	19.000		
2015	INTEGRAÇÃO, DESENVOLVIMENTO E APERFEIÇOAMENTO DO PODER LEGISLATIVO			2015	772.000
		0101 GAB. DO PRES. DA ASSEMBLEIA LEGISLATIVA	325.000		
		0150 FUNDO MODER.APRIM.FUNC ASS.LEGIS.E.GOIAS	447.000		
2016	PARTICIPAÇÃO E PROMOÇÃO DE EVENTOS DE PESQUISAS NA ÁREA CIENTÍFICA			2016	130.000
		0101 GAB. DO PRES. DA ASSEMBLEIA LEGISLATIVA	130.000		
2017	PODER LEGISLATIVO DEMOCRÁTICO E TRANSPARENTE (VEICULAÇÃO DA ATIVIDADES DO PODER LEGISLATIVO)			2017	213.000
		0101 GAB. DO PRES. DA ASSEMBLEIA LEGISLATIVA	213.000		
2018	REALIZAÇÃO DE CONCURSO PÚBLICO PARA PROVIMENTO DE CARGOS			2018	297.000

DEMONSTRATIVO DOS PROGRAMAS E SEUS OBJETIVOS POR AÇÕES, PRODUTOS, METAS, VALORES E ÓRGÃOS EXECUTORES



PROGRAMA: 1002 PROGRAMA GESTÃO DEMOCRÁTICA E TRANSPARENTE, GOVERNANÇA E RESPONSABILIDADE SOCIAL

AÇÃO	TÍTULO	UNIDADE ORÇAMENTÁRIA EXECUTORA	VALOR	RESUMO DA AÇÃO	
2019	SAÚDE É LEGAL - SEGURANÇA E MEDICINA DO TRABALHO	0150 FUNDO MODER.APRIM.FUNC ASS.LEGIS.E.GOIAS	297.000	2019	150.000
		0101 GAB. DO PRES. DA ASSEMBLEIA LEGISLATIVA	150.000	2020	280.000
2020	TRANSPARÊNCIA DAS AÇÕES LEGISLATIVAS	0101 GAB. DO PRES. DA ASSEMBLEIA LEGISLATIVA	280.000	3165	1.000.000
3165	CONSTRUÇÃO DA NOVA SEDE DA ASSEMBLÉIA LEGISLATIVA (EMENDA SANCIONADA)	0101 GAB. DO PRES. DA ASSEMBLEIA LEGISLATIVA	1.000.000		

PROGRAMA: 1003 PROGRAMA CONTROLE EXTERNO DA ADMINISTRAÇÃO PÚBLICA ESTADUAL

OBJETIVO	TOTAL	ORGÃO GESTOR
Contribuir para o aperfeiçoamento da gestão das políticas e dos recursos públicos estaduais por meio do fomento à transparência, do estímulo ao controle social, do combate à fraude e ao desvio de recursos públicos, penalizando efetiva e tempestivamente os responsáveis por irregularidades e desvios.	134.429.000	0200 - TRIBUNAL DE CONTAS DO ESTADO DE GOIÁS

AÇÃO	TÍTULO	UNIDADE ORÇAMENTÁRIA EXECUTORA	VALOR	RESUMO DA AÇÃO	
2021	APERFEIÇOAMENTO INSTITUCIONAL PARA O PLENO EXERCÍCIO DO CONTROLE EXTERNO	0201 GABINETE DO PRESIDENTE DO T.C.E.	2.700.000	2021	3.309.000
		0250 FUNDO DE MODERNIZACAO DO TCE-GO	609.000	2022	880.000
2022	DESENVOLVIMENTO DE COMPETÊNCIAS TÉCNICAS E GERENCIAIS	0201 GABINETE DO PRESIDENTE DO T.C.E.	100.000	2023	130.240.000
		0250 FUNDO DE MODERNIZACAO DO TCE-GO	780.000		
2023	EXERCÍCIO DO CONTROLE EXTERNO DA ADMINISTRAÇÃO PÚBLICA ESTADUAL	0201 GABINETE DO PRESIDENTE DO T.C.E.	130.240.000		

DEMONSTRATIVO DOS PROGRAMAS E SEUS OBJETIVOS POR AÇÕES, PRODUTOS, METAS, VALORES E ÓRGÃOS EXECUTORES

R\$ 1,00

RECURSOS DE TODAS AS FONTES


PROGRAMA: 1004 PROGRAMA CONTROLE EXTERNO, ORIENTAÇÃO E FISCALIZAÇÃO AOS MUNICÍPIOS

OBJETIVO		TOTAL	ORGÃO GESTOR		
Cumprir as atribuições constitucionais de controle externo, orientar e fiscalizar os atos dos administradores municipais e demais responsáveis por bens e valores públicos da Administração Direta e Indireta.		91.220.000	0300 - TRIBUNAL DE CONTAS DOS MUNICÍPIOS		
AÇÃO	TÍTULO	UNIDADE ORÇAMENTÁRIA EXECUTORA		VALOR	RESUMO DA AÇÃO
2024	AUXÍLIO E FISCALIZAÇÃO JUNTO AO PODER PÚBLICO MUNICIPAL	0301 GAB. PRESIDENTE DO TCM	89.780.000	2024	89.790.000
		0350 FUNDO ESP. DE REAPARELHAMENTO DO T.C.M.	10.000		
2025	TREINAMENTO E APERFEIÇOAMENTO DE SERVIDORES DO TCM E JURISDIONADOS	0301 GAB. PRESIDENTE DO TCM	250.000	2025	400.000
		0350 FUNDO ESP. DE REAPARELHAMENTO DO T.C.M.	150.000		
3001	CONSTRUÇÃO E INSTALAÇÃO DO NOVO EDIFÍCIO SEDE DO TCM	0301 GAB. PRESIDENTE DO TCM	20.000	3001	1.030.000
		0350 FUNDO ESP. DE REAPARELHAMENTO DO T.C.M.	1.010.000		

PROGRAMA: 1005 PROGRAMA EFETIVIDADE NA PRESTAÇÃO JURISDICIONAL

OBJETIVO		TOTAL	ORGÃO GESTOR		
A Efetividade na Prestação Jurisdicional tem como objetivos assegurar: Garantia dos direitos de cidadania; Combate à corrupção e à improbidade administrativa; Celeridade e produtividade na prestação jurisdicional; Adoção de soluções alternativas de conflito; Gestão das demandas repetitivas e dos grandes litigantes; Impulso às execuções fiscais e cíveis; Aprimoramento da gestão da justiça criminal; Melhoria da gestão de pessoas; Aperfeiçoamento da gestão de custos; Instituição da governança judiciária e Melhoria da infraestrutura e governança de Tecnologia da Informação e Comunicação - TIC.		33.484.000	0400 - TRIBUNAL DE JUSTIÇA DO ESTADO DE GOIÁS		
AÇÃO	TÍTULO	UNIDADE ORÇAMENTÁRIA EXECUTORA		VALOR	RESUMO DA AÇÃO
2026	ATUAÇÃO INSTITUCIONAL	0452 FUNDESP-PJ	910.000	2026	910.000
2027	ESCOLA JUDICIAL	0452 FUNDESP-PJ	2.139.000	2027	2.139.000
2028	GESTÃO DE PESSOAS	0452 FUNDESP-PJ	300.000	2028	300.000

DEMONSTRATIVO DOS PROGRAMAS E SEUS OBJETIVOS POR AÇÕES, PRODUTOS, METAS, VALORES E ÓRGÃOS EXECUTORES



PROGRAMA: 1005 PROGRAMA EFETIVIDADE NA PRESTAÇÃO JURISDICIONAL

ACÇÃO	TÍTULO	UNIDADE ORÇAMENTÁRIA EXECUTORA	VALOR	RESUMO DA ACÇÃO	
2029	RESPONSABILIDADE SOCIAL	0452 FUNDESP-PJ	20.000	2029	20.000
3003	EFICIÊNCIA OPERACIONAL			3003	115.000
3004	INFRAESTRUTURA E TECNOLOGIA			3004	30.000.000
		0452 FUNDESP-PJ	30.000.000		

PROGRAMA: 1006 PROGRAMA DEFESA DA SOCIEDADE

OBJETIVO	TOTAL	ORGÃO GESTOR
Garantir a defesa da ordem jurídica, do regime democrático e dos interesses sociais e individuais indisponíveis.	900.000	0700 - MINISTÉRIO PÚBLICO

ACÇÃO	TÍTULO	UNIDADE ORÇAMENTÁRIA EXECUTORA	VALOR	RESUMO DA ACÇÃO	
2030	DEFESA DA SOCIEDADE	0701 GAB. DO PROCURADOR GERAL DE JUSTICA	900.000	2030	900.000

PROGRAMA: 1007 PROGRAMA MODERNIZAÇÃO DO MINISTÉRIO PÚBLICO

OBJETIVO	TOTAL	ORGÃO GESTOR
Garantir adequada administração dos recursos humanos, materiais, financeiros e tecnológicos e uma estrutura organizacional compatível com as atribuições constitucionais da Instituição.	11.350.000	0700 - MINISTÉRIO PÚBLICO

ACÇÃO	TÍTULO	UNIDADE ORÇAMENTÁRIA EXECUTORA	VALOR	RESUMO DA ACÇÃO	
2031	DESENVOLVIMENTO DE RECURSOS HUMANOS	0701 GAB. DO PROCURADOR GERAL DE JUSTICA	500.000	2031	500.000
2032	PROMOÇÃO DA MELHORIA DE PROCESSOS			2032	500.000
3005	PROMOÇÃO DA MELHORIA DA ESTRUTURA DO MINISTÉRIO PÚBLICO			3005	10.350.000
		0701 GAB. DO PROCURADOR GERAL DE JUSTICA	10.350.000		

DEMONSTRATIVO DOS PROGRAMAS E SEUS OBJETIVOS POR AÇÕES, PRODUTOS, METAS, VALORES E ÓRGÃOS EXECUTORES

R\$ 1,00

RECURSOS DE TODAS AS FONTES

PROGRAMA: 1008 PROGRAMA ACESSO A JUSTIÇA INTEGRAL E GRATUITA


OBJETIVO	TOTAL	ORGÃO GESTOR			
Garantir assistência jurídica, gratuita, judicial e extrajudicial aos necessitados do estado, prestando-lhes a orientação e a defesa em todos os graus e instâncias, de modo coletivo ou individual, priorizando a conciliação e a promoção dos direitos humanos.	6.210.000	0800 - DEFENSORIA PÚBLICA DO ESTADO DE GOIÁS			
AÇÃO	TÍTULO	UNIDADE ORÇAMENTÁRIA EXECUTORA	VALOR	RESUMO DA AÇÃO	
2033	ASSISTÊNCIA JURÍDICA JUDICIAL E EXTRAJUDICIAL	0801 GAB. DO DEF. PÚBLICO GERAL DO ESTADO	80.000	2033	6.210.000
		0850 FUNDO DE MAN. E REAP. DA DEF. PÚB. DO ES	20.000		
		1950 FUNDO ESP. PAG. ADVOG. DATIVOS/S. A. J.	6.110.000		

PROGRAMA: 1009 PROGRAMA CONTROLE PARTICIPATIVO

OBJETIVO	TOTAL	ORGÃO GESTOR			
Propiciar acesso irrestrito às informações e/ou atos governamentais possibilitando a fiscalização, acompanhamento e o permanente exercício do controle social pelos cidadãos e sociedade organizada.	185.000	1500 - CONTROLADORIA-GERAL DO ESTADO			
AÇÃO	TÍTULO	UNIDADE ORÇAMENTÁRIA EXECUTORA	VALOR	RESUMO DA AÇÃO	
2034	APLICAÇÃO DA LEI ANTICORRUPÇÃO	1550 FUNDO ESP DE FOM A TRANSP E COMB A CORRU	75.000	2034	75.000
2035	CGE - ORIENTA	1501 GAB. DO SEC-CHEFE DA CGE	50.000	2035	50.000
2036	FISCALIZAÇÃO ATRAVÉS DE TRILHAS ELETRÔNICAS	1501 GAB. DO SEC-CHEFE DA CGE	40.000	2036	40.000
2037	MAPEAMENTO DE RISCO DE CORRUPÇÃO	1501 GAB. DO SEC-CHEFE DA CGE	10.000	2037	10.000
3015	PESQUISA E DESENVOLVIMENTO DE TECNOLOGIA DE CONTROLE INTERNO	1501 GAB. DO SEC-CHEFE DA CGE	10.000	3015	10.000

DEMONSTRATIVO DOS PROGRAMAS E SEUS OBJETIVOS POR AÇÕES, PRODUTOS, METAS, VALORES E ÓRGÃOS EXECUTORES

RECURSOS DE TODAS AS FONTES



PROGRAMA: 1010 PROGRAMA TRANSPARÊNCIA E CONTROLE SOCIAL

OBJETIVO	TOTAL	ORGÃO GESTOR		
Propiciar acesso irrestrito às informações e/ou atos governamentais possibilitando a fiscalização, acompanhamento e o permanente exercício do controle social pelos cidadãos e sociedade organizada.	40.830.000	1500 - CONTROLADORIA-GERAL DO ESTADO		
AÇÃO	TÍTULO	UNIDADE ORÇAMENTÁRIA EXECUTORA	VALOR	RESUMO DA AÇÃO
2038	DIVULGAÇÃO E VEICULAÇÃO DAS AÇÕES GOVERNAMENTAIS	1151 FUNDO ESPECIAL DE COMUNICAÇÃO - FECOM	40.760.000	2038 40.760.000
2039	MODERNIZAÇÃO DA DIVULGAÇÃO INSTITUCIONAL ELETRÔNICA DAS AÇÕES DO GOVERNO DO ESTADO	1151 FUNDO ESPECIAL DE COMUNICAÇÃO - FECOM	10.000	2039 10.000
2040	ATENDENTE VIRTUAL PARA O CIDADÃO	1501 GAB. DO SEC-CHEFE DA CGE	10.000	2040 10.000
2041	IMPLANTAÇÃO E/OU APRIMORAMENTO DE CANAIS DE TRANSPARÊNCIA	1501 GAB. DO SEC-CHEFE DA CGE	40.000	2041 40.000
2042	OUVIDORIA SOCIAL	1501 GAB. DO SEC-CHEFE DA CGE	10.000	2042 10.000

PROGRAMA: 1011 PROGRAMA GOVERNO JUNTO DE VOCÊ

OBJETIVO	TOTAL	ORGÃO GESTOR		
Melhorar e descentralizar os serviços públicos para o cidadão dos bairros da Capital e interior do Estado, contribuindo para o seu processo de transformação social e melhoria da sua qualidade de vida. Promover a aproximação entre as instituições oficiais do Estado, União e municípios e o cidadão, disponibilizando processos administrativos, criando mecanismos de inserção social e serviços públicos que possam colaborar na solução dos problemas vividos pela população de cada município.	2.010.000	1900 - SECRETARIA DO GOVERNO		
AÇÃO	TÍTULO	UNIDADE ORÇAMENTÁRIA EXECUTORA	VALOR	RESUMO DA AÇÃO
2043	GOVERNO JUNTO DE VOCÊ	1901 GABINETE DO SECRETÁRIO DO GOVERNO	2.010.000	2043 2.010.000

DEMONSTRATIVO DOS PROGRAMAS E SEUS OBJETIVOS POR AÇÕES, PRODUTOS, METAS, VALORES E ÓRGÃOS EXECUTORES

R\$ 1,00

RECURSOS DE TODAS AS FONTES

PROGRAMA: 1012 PROGRAMA VALORIZAÇÃO DA JUVENTUDE

OBJETIVO	TOTAL	ORGÃO GESTOR
O programa visa mitigar as vulnerabilidades, as desigualdades e a falta de oportunidades encontradas pelo jovem em nossa sociedade, beneficiando, capacitando e valorizando a juventude. Procura, ainda, fomentar a cidadania participativa e efetiva dos jovens no meio em que estão inseridos, oportunizar mecanismos de saída das zonas de vulnerabilidade, bem como otimizar políticas que reduzam os seus indicadores. Como objetivos específicos, o programa visa continuar proporcionando a gratuidade do transporte coletivo a todos os jovens estudantes da Região Metropolitana de Goiânia e ampliá-la para outras grandes cidades do Estado, e propiciar o acesso dos estudantes a universidades conveniadas do exterior, visando uma formação idiomática e empreendedora.	47.150.000	1900 - SECRETARIA DO GOVERNO


AÇÃO	TÍTULO	UNIDADE ORÇAMENTÁRIA EXECUTORA	VALOR	RESUMO DA AÇÃO
2044	GOIÁS SEM FRONTEIRAS	1901 GABINETE DO SECRETÁRIO DO GOVERNO 2350 PROTEGE GOIAS	20.000 1.010.000	2044 1.030.000
2045	PASSE LIVRE ESTUDANTIL	2350 PROTEGE GOIAS	45.010.000	2045 45.010.000
2046	VALORIZAÇÃO DA JUVENTUDE	1901 GABINETE DO SECRETÁRIO DO GOVERNO 2350 PROTEGE GOIAS	80.000 1.010.000	2046 1.090.000
2377	CONCESSÃO DE BOLSAS DE ESTÁGIOS	1901 GABINETE DO SECRETÁRIO DO GOVERNO	20.000	2377 20.000

PROGRAMA: 1013 PROGRAMA APOIO, PROMOÇÃO E FORTALECIMENTO DA CULTURA GOIANA

OBJETIVO	TOTAL	ORGÃO GESTOR
Promover, difundir, apoiar e divulgar a cultura goiana, por meio de um conjunto de ações para fortalecimento das atividades culturais como: artesanato, dança, folclore, artes cênicas, leitura e literatura, artes visuais, artes audiovisuais, música, artes integradas, economia criativa, dentre outras. Além disso, tem como finalidade, o fortalecimento e difusão de produtos e serviços de cunho criativo no Estado de Goiás, com o intuito de contribuir com o desenvolvimento econômico do Estado.	38.145.000	2200 - SECRETARIA DE EDUCAÇÃO, CULTURA E ESPORTE - SEDUCE

AÇÃO	TÍTULO	UNIDADE ORÇAMENTÁRIA EXECUTORA	VALOR	RESUMO DA AÇÃO
2047	CAPACITAÇÃO DOS PROFISSIONAIS DA CULTURA	2203 SUPERINTENDÊNCIA EXECUTIVA DE CULTURA	130.000	2047 860.000

DEMONSTRATIVO DOS PROGRAMAS E SEUS OBJETIVOS POR AÇÕES, PRODUTOS, METAS, VALORES E ÓRGÃOS EXECUTORES



PROGRAMA: 1013 PROGRAMA APOIO, PROMOÇÃO E FORTALECIMENTO DA CULTURA GOIANA

AÇÃO	TÍTULO	UNIDADE ORÇAMENTÁRIA EXECUTORA	VALOR	RESUMO DA AÇÃO	
2048	FESTIVAL INTERNACIONAL DE CINEMA E VÍDEO AMBIENTAL - FICA	2250 FUNDO DE ARTE E CULT. DO EST. DE GO	730.000	2048	4.062.000
		2203 SUPERINTENDÊNCIA EXECUTIVA DE CULTURA	732.000		
2049	MODERNIZAÇÃO E MANUTENÇÃO DOS ESPAÇOS CULTURAIS	2250 FUNDO DE ARTE E CULT. DO EST. DE GO	3.330.000	2049	2.269.000
		2203 SUPERINTENDÊNCIA EXECUTIVA DE CULTURA	830.000		
2050	PROMOÇÃO AS LEIS DE INCENTIVO E APOIO AS ATIVIDADES CULTURAIS	2250 FUNDO DE ARTE E CULT. DO EST. DE GO	1.439.000	2050	11.872.000
		2203 SUPERINTENDÊNCIA EXECUTIVA DE CULTURA	42.000		
2051	PROMOÇÃO DA ECONOMIA CRIATIVA	2250 FUNDO DE ARTE E CULT. DO EST. DE GO	11.830.000	2051	2.090.000
		2203 SUPERINTENDÊNCIA EXECUTIVA DE CULTURA	60.000		
2052	PROMOÇÃO DA LEITURA E LITERATURA	2250 FUNDO DE ARTE E CULT. DO EST. DE GO	2.030.000	2052	1.120.000
		2203 SUPERINTENDÊNCIA EXECUTIVA DE CULTURA	90.000		
2053	PROMOÇÃO DA MÚSICA	2250 FUNDO DE ARTE E CULT. DO EST. DE GO	1.030.000	2053	3.100.000
		2203 SUPERINTENDÊNCIA EXECUTIVA DE CULTURA	70.000		
2054	PROMOÇÃO DAS ARTES AUDIOVISUAIS	2250 FUNDO DE ARTE E CULT. DO EST. DE GO	3.030.000	2054	3.130.000
		2203 SUPERINTENDÊNCIA EXECUTIVA DE CULTURA	100.000		
2055	PROMOÇÃO DAS ARTES CÊNICAS	2250 FUNDO DE ARTE E CULT. DO EST. DE GO	3.030.000	2055	4.140.000
		2203 SUPERINTENDÊNCIA EXECUTIVA DE CULTURA	110.000		
2056	PROMOÇÃO DAS ARTES INTEGRADAS	2250 FUNDO DE ARTE E CULT. DO EST. DE GO	4.030.000	2056	3.272.000
		2203 SUPERINTENDÊNCIA EXECUTIVA DE CULTURA	120.000		
2057	PROMOÇÃO DAS ARTES VISUAIS	2250 FUNDO DE ARTE E CULT. DO EST. DE GO	3.152.000	2057	1.150.000

DEMONSTRATIVO DOS PROGRAMAS E SEUS OBJETIVOS POR AÇÕES, PRODUTOS, METAS, VALORES E ÓRGÃOS EXECUTORES

R\$ 1,00

RECURSOS DE TODAS AS FONTES

PROGRAMA: 1013 PROGRAMA APOIO, PROMOÇÃO E FORTALECIMENTO DA CULTURA GOIANA

AÇÃO	TÍTULO	UNIDADE ORÇAMENTÁRIA EXECUTORA	VALOR	RESUMO DA AÇÃO	
3016	CONSTRUÇÃO, REFORMA E ADEQUAÇÃO DE ESPAÇOS CULTURAIS	2203 SUPERINTENDÊNCIA EXECUTIVA DE CULTURA	120.000	3016	1.080.000
		2250 FUNDO DE ARTE E CULT. DO EST. DE GO	1.030.000		
		2203 SUPERINTENDÊNCIA EXECUTIVA DE CULTURA	50.000		
		2250 FUNDO DE ARTE E CULT. DO EST. DE GO	1.030.000		


PROGRAMA: 1014 PROGRAMA APRIMORAMENTO E VALORIZAÇÃO DOS PROFISSIONAIS DA EDUCAÇÃO

OBJETIVO	TOTAL	ORGÃO GESTOR
Proporcionar formação inicial e continuada aos profissionais da educação, com o aprimoramento dos conhecimentos e dos métodos pedagógicos que facilitem e maximizem os resultados positivos do processo ensino aprendizagem buscando excelência e equidade; valorizar a prática profissional como momento de construção e ampliação do conhecimento, garantindo a atualização desse profissional que já atua na escola, buscando assim, a valorização, a melhoria das condições da carreira e do desenvolvimento profissional.	2.636.000	2200 - SECRETARIA DE EDUCAÇÃO, CULTURA E ESPORTE - SEDUCE

AÇÃO	TÍTULO	UNIDADE ORÇAMENTÁRIA EXECUTORA	VALOR	RESUMO DA AÇÃO	
2058	FORMAÇÃO INICIAL E CONTINUADA, PRESENCIAL E A DISTÂNCIA DOS PROFISSIONAIS DA EDUCAÇÃO	2202 SUPERINTENDÊNCIA EXECUTIVA DE EDUCAÇÃO	2.376.000	2058	2.376.000
2059	FORTALECIMENTO DA CARREIRA E ADOÇÃO DO SISTEMA DE BÔNUS POR DESEMPENHO	2202 SUPERINTENDÊNCIA EXECUTIVA DE EDUCAÇÃO	100.000	2059	100.000
2060	SISTEMA DE AVALIAÇÃO DOS PROFISSIONAIS DA EDUCAÇÃO	2202 SUPERINTENDÊNCIA EXECUTIVA DE EDUCAÇÃO	100.000	2060	100.000
3155	GMC - TUTORIA FOCAL	2202 SUPERINTENDÊNCIA EXECUTIVA DE EDUCAÇÃO	20.000	3155	20.000
3157	GMC - GESTÃO ESCOLAR PARA RESULTADOS	2202 SUPERINTENDÊNCIA EXECUTIVA DE EDUCAÇÃO	20.000	3157	20.000
3158	GMC - COORDENADOR DE PAIS	2202 SUPERINTENDÊNCIA EXECUTIVA DE EDUCAÇÃO	20.000	3158	20.000

DEMONSTRATIVO DOS PROGRAMAS E SEUS OBJETIVOS POR AÇÕES, PRODUTOS, METAS, VALORES E ÓRGÃOS EXECUTORES

RECURSOS DE TODAS AS FONTES



PROGRAMA: 1015 PROGRAMA ESPORTE EM AÇÃO - ESPORTE E LAZER PARA TODOS

OBJETIVO		TOTAL	ORGÃO GESTOR		
Estimular a prática esportiva continuada e organizada de atividades físicas e de lazer como instrumento indispensável à preservação da saúde e da integração social.		13.259.000	2200 - SECRETARIA DE EDUCAÇÃO, CULTURA E ESPORTE - SEDUCE		
AÇÃO	TÍTULO	UNIDADE ORÇAMENTÁRIA EXECUTORA		VALOR	RESUMO DA AÇÃO
2061	ESPORTE JUNTO AOS MUNICÍPIOS	2204 SUPERINT EXECUTIVA DE ESPORTE E LAZER	970.000	2061	2.010.000
		2252 FUNDO DE ESPORTE	1.040.000		
2062	MODERNIZAÇÃO E MANUTENÇÃO DE ESPAÇOS ESPORTIVOS	2204 SUPERINT EXECUTIVA DE ESPORTE E LAZER	360.000	2062	770.000
		2252 FUNDO DE ESPORTE	410.000		
2063	PROMOÇÃO DA PRÁTICA DE ESPORTES E LAZER PARA TODOS	2204 SUPERINT EXECUTIVA DE ESPORTE E LAZER	1.350.000	2063	1.569.000
		2252 FUNDO DE ESPORTE	219.000		
2384	DOAÇÃO DE MATERIAL ESPORTIVO (EMENDAS SANCIONADAS)	2252 FUNDO DE ESPORTE	10.000	2384	10.000
3017	CONSTRUÇÃO, REFORMA E AMPLIAÇÃO DE ESPAÇOS ESPORTIVOS	2204 SUPERINT EXECUTIVA DE ESPORTE E LAZER	7.100.000	3017	8.900.000
		2252 FUNDO DE ESPORTE	760.000		
		6701 AGENCIA GOIANA DE TRANSPORTES E OBRAS	1.040.000		

PROGRAMA: 1016 PROGRAMA EXCELÊNCIA E EQUIDADE - AÇÕES PARA O DESENVOLVIMENTO E MELHORIA DA EDUCAÇÃO BÁSICA

OBJETIVO		TOTAL	ORGÃO GESTOR		
Garantir a todos os alunos da rede estadual, qualidade de ensino, por meio da sistematização de ações que assegurem a universalização do atendimento escolar, com acompanhamento da evolução de desempenho, proporcionando ambiente saudável e o aumento da aprendizagem dos alunos.		51.152.000	2200 - SECRETARIA DE EDUCAÇÃO, CULTURA E ESPORTE - SEDUCE		
AÇÃO	TÍTULO	UNIDADE ORÇAMENTÁRIA EXECUTORA		VALOR	RESUMO DA AÇÃO
2064	AQUISIÇÃO, DISTRIBUIÇÃO, ELABORAÇÃO, PRODUÇÃO, IMPRESSÃO E PUBLICAÇÃO DE DOCUMENTOS, PERIÓDICOS E LIVROS	2202 SUPERINTENDÊNCIA EXECUTIVA DE EDUCAÇÃO	1.070.000	2064	1.070.000
2065	ATENDIMENTO AOS ALUNOS EM SITUAÇÃO DE VULNERABILIDADE SOCIAL			2065	140.000

DEMONSTRATIVO DOS PROGRAMAS E SEUS OBJETIVOS POR AÇÕES, PRODUTOS, METAS, VALORES E ÓRGÃOS EXECUTORES


R\$ 1,00

RECURSOS DE TODAS AS FONTES

PROGRAMA: 1016 PROGRAMA EXCELÊNCIA E EQUIDADE - AÇÕES PARA O DESENVOLVIMENTO E MELHORIA DA EDUCAÇÃO BÁSICA

ACÇÃO	TÍTULO	UNIDADE ORÇAMENTÁRIA EXECUTORA	VALOR	RESUMO DA AÇÃO	
	OU PRIVADOS DE LIBERDADE				
2066	CORREÇÃO DE FLUXO - IDADE/ANO ESCOLAR COMPATÍVEL COM A SÉRIE	2202 SUPERINTENDÊNCIA EXECUTIVA DE EDUCAÇÃO	140.000	2066	210.000
		2202 SUPERINTENDÊNCIA EXECUTIVA DE EDUCAÇÃO	210.000		
2067	DESENVOLVIMENTO DAS AÇÕES PEDAGÓGICAS DA EDUCAÇÃO A DISTÂNCIA	2202 SUPERINTENDÊNCIA EXECUTIVA DE EDUCAÇÃO	190.000	2067	190.000
		2202 SUPERINTENDÊNCIA EXECUTIVA DE EDUCAÇÃO	190.000		
2068	DESENVOLVIMENTO DAS AÇÕES PEDAGÓGICAS DA EDUCAÇÃO DE JOVENS E ADULTOS	2202 SUPERINTENDÊNCIA EXECUTIVA DE EDUCAÇÃO	450.000	2068	450.000
		2202 SUPERINTENDÊNCIA EXECUTIVA DE EDUCAÇÃO	450.000		
2069	DESENVOLVIMENTO DE AÇÕES PEDAGÓGICAS DA EDUCAÇÃO ESPECIAL	2202 SUPERINTENDÊNCIA EXECUTIVA DE EDUCAÇÃO	150.000	2069	150.000
		2202 SUPERINTENDÊNCIA EXECUTIVA DE EDUCAÇÃO	150.000		
2070	DESENVOLVIMENTO DE AÇÕES PEDAGÓGICAS E UNIVERSALIZAÇÃO DO ENSINO MÉDIO	2202 SUPERINTENDÊNCIA EXECUTIVA DE EDUCAÇÃO	7.290.000	2070	7.290.000
		2202 SUPERINTENDÊNCIA EXECUTIVA DE EDUCAÇÃO	7.290.000		
2071	DESENVOLVIMENTO DE AÇÕES PEDAGÓGICAS PARA O ACESSO, PERMANÊNCIA E CONCLUSÃO DO ENSINO FUNDAMENTAL	2202 SUPERINTENDÊNCIA EXECUTIVA DE EDUCAÇÃO	7.190.000	2071	7.190.000
		2202 SUPERINTENDÊNCIA EXECUTIVA DE EDUCAÇÃO	7.190.000		
2072	EDUCAÇÃO DE JOVENS E ADULTOS E ENSINO MÉDIO INTEGRADA OU CONCOMITANTE À EDUCAÇÃO PROFISSIONAL	2202 SUPERINTENDÊNCIA EXECUTIVA DE EDUCAÇÃO	31.016.000	2072	31.016.000
		2202 SUPERINTENDÊNCIA EXECUTIVA DE EDUCAÇÃO	31.016.000		
2073	EDUCAÇÃO INTEGRAL COM JORNADA AMPLIADA	2202 SUPERINTENDÊNCIA EXECUTIVA DE EDUCAÇÃO	290.000	2073	290.000
		2202 SUPERINTENDÊNCIA EXECUTIVA DE EDUCAÇÃO	290.000		
2074	JORNADA DE AMPLIAÇÃO DA APRENDIZAGEM-AABB COMUNIDADE	2202 SUPERINTENDÊNCIA EXECUTIVA DE EDUCAÇÃO	40.000	2074	1.050.000
		2350 PROTEGE GOIAS	1.010.000		
2075	PRÊMIO DE EXCELÊNCIA	2202 SUPERINTENDÊNCIA EXECUTIVA DE EDUCAÇÃO	100.000	2075	100.000
		2202 SUPERINTENDÊNCIA EXECUTIVA DE EDUCAÇÃO	100.000		
2076	REALIZAÇÃO DE ATIVIDADES EXTRACURRICULARES	2202 SUPERINTENDÊNCIA EXECUTIVA DE EDUCAÇÃO	230.000	2076	230.000
		2202 SUPERINTENDÊNCIA EXECUTIVA DE EDUCAÇÃO	230.000		
2077	REALIZAÇÃO DE JOGOS ESTUDANTIS, MOSTRAS E FESTIVAIS DE ARTES	2202 SUPERINTENDÊNCIA EXECUTIVA DE EDUCAÇÃO		2077	190.000

DEMONSTRATIVO DOS PROGRAMAS E SEUS OBJETIVOS POR AÇÕES, PRODUTOS, METAS, VALORES E ÓRGÃOS EXECUTORES



PROGRAMA: 1016 PROGRAMA EXCELÊNCIA E EQUIDADE - AÇÕES PARA O DESENVOLVIMENTO E MELHORIA DA EDUCAÇÃO BÁSICA

AÇÃO	TÍTULO	UNIDADE ORÇAMENTÁRIA EXECUTORA	VALOR	RESUMO DA AÇÃO	
2078	SISTEMA ESTADUAL DE AVALIAÇÃO EDUCACIONAL	2202 SUPERINTENDÊNCIA EXECUTIVA DE EDUCAÇÃO	190.000	2078	310.000
3153	GMC - GOIÁS PARCEIRO DA EDUCAÇÃO INFANTIL	2202 SUPERINTENDÊNCIA EXECUTIVA DE EDUCAÇÃO	310.000	3153	30.000
3156	GMC - PEG - PARCEIROS NO ENSINO EM GOIÁS	2202 SUPERINTENDÊNCIA EXECUTIVA DE EDUCAÇÃO	30.000	3156	20.000
3160	GMC - APRENDER MAIS	2202 SUPERINTENDÊNCIA EXECUTIVA DE EDUCAÇÃO	20.000	3160	1.226.000
		2202 SUPERINTENDÊNCIA EXECUTIVA DE EDUCAÇÃO	1.226.000		

PROGRAMA: 1017 PROGRAMA GOIÁS GERAÇÃO OLÍMPICA E PARALÍMPICA

OBJETIVO	TOTAL	ORGÃO GESTOR
Melhorar a performance dos profissionais e atletas, cuidar da formação das crianças na iniciação esportiva, de forma a elevar a posição do Estado no cenário esportivo nacional.	9.797.000	2200 - SECRETARIA DE EDUCAÇÃO, CULTURA E ESPORTE - SEDUCE

AÇÃO	TÍTULO	UNIDADE ORÇAMENTÁRIA EXECUTORA	VALOR	RESUMO DA AÇÃO	
2079	PROMOÇÃO E PATROCÍNIO A ATLETAS E EVENTOS ESPORTIVOS	2204 SUPERINT EXECUTIVA DE ESPORTE E LAZER	1.180.000	2079	1.900.000
		2252 FUNDO DE ESPORTE	720.000		
2080	CAPACITAÇÃO DOS PROFISSIONAIS DO ESPORTE	2204 SUPERINT EXECUTIVA DE ESPORTE E LAZER	170.000	2080	730.000
		2252 FUNDO DE ESPORTE	560.000		
2081	INICIAÇÃO ESPORTIVA	2204 SUPERINT EXECUTIVA DE ESPORTE E LAZER	500.000	2081	1.191.000
		2252 FUNDO DE ESPORTE	691.000		
2082	JOGOS ABERTOS BRASILEIROS	2204 SUPERINT EXECUTIVA DE ESPORTE E LAZER	50.000	2082	155.000
		2252 FUNDO DE ESPORTE	105.000		
2083	JOGOS ABERTOS DE GOIÁS	2204 SUPERINT EXECUTIVA DE ESPORTE E LAZER	80.000	2083	1.971.000

DEMONSTRATIVO DOS PROGRAMAS E SEUS OBJETIVOS POR AÇÕES, PRODUTOS, METAS, VALORES E ÓRGÃOS EXECUTORES

R\$ 1,00

RECURSOS DE TODAS AS FONTES

PROGRAMA: 1017 PROGRAMA GOIÁS GERAÇÃO OLÍMPICA E PARALÍMPICA

AÇÃO	TÍTULO	UNIDADE ORÇAMENTÁRIA EXECUTORA	VALOR	RESUMO DA AÇÃO	
2084	PRÓ-ATLETA	2252 FUNDO DE ESPORTE	1.891.000	2084	3.210.000
		2204 SUPERINT EXECUTIVA DE ESPORTE E LAZER	80.000		
		2252 FUNDO DE ESPORTE	120.000		
		2350 PROTEGE GOIAS	3.010.000		
2085	PRÓ-ESPORTE	2204 SUPERINT EXECUTIVA DE ESPORTE E LAZER	170.000	2085	320.000
		2252 FUNDO DE ESPORTE	150.000		
		2204 SUPERINT EXECUTIVA DE ESPORTE E LAZER	160.000		
2086	PROMOÇÃO DO ESPORTE PARA PESSOAS COM DEFICIÊNCIA	2252 FUNDO DE ESPORTE	160.000	2086	320.000
		2204 SUPERINT EXECUTIVA DE ESPORTE E LAZER	160.000		

PROGRAMA: 1018 PROGRAMA INCENTIVO À CULTURA DO CENTRO CULTURAL OSCAR NIEMEYER

OBJETIVO	TOTAL	ORGÃO GESTOR
Possibilitar condições para o desenvolvimento da cultura como uma atividade econômica sustentável, com papel relevante na geração de empregos e renda, assegurando, através das ações culturais, a promoção cultural do Estado de Goiás, dentro de um padrão internacional de mercado.	1.626.000	2200 - SECRETARIA DE EDUCAÇÃO, CULTURA E ESPORTE - SEDUCE

AÇÃO	TÍTULO	UNIDADE ORÇAMENTÁRIA EXECUTORA	VALOR	RESUMO DA AÇÃO	
2087	IMPLEMENTAÇÃO DO SALÃO NACIONAL DE ARTES	2251 FECCON	70.000	2087	70.000
		2251 FECCON	180.000		
2088	ORQUESTRA FILARMÔNICA DE GOIÁS	2251 FECCON	1.196.000	2088	180.000
		2251 FECCON	1.196.000		
2089	PROMOÇÃO DE EVENTOS	2251 FECCON	1.196.000	2089	1.196.000
2391	MODERNIZAÇÃO DO MUSEU DE ARTE CONTEMPORÂNEA	2251 FECCON	40.000	2391	40.000
3018	IMPLANTAÇÃO DA BIBLIOTECA DO CENTRO CULTURAL OSCAR NIEMEYER	2251 FECCON	40.000	3018	140.000
		2251 FECCON	140.000		

DEMONSTRATIVO DOS PROGRAMAS E SEUS OBJETIVOS POR AÇÕES, PRODUTOS, METAS, VALORES E ÓRGÃOS EXECUTORES



PROGRAMA: 1018 PROGRAMA INCENTIVO À CULTURA DO CENTRO CULTURAL OSCAR NIEMEYER

AÇÃO	TÍTULO	UNIDADE ORÇAMENTÁRIA EXECUTORA	VALOR	RESUMO DA AÇÃO
------	--------	--------------------------------	-------	----------------

PROGRAMA: 1019 PROGRAMA MELHORIA DA INFRAESTRUTURA FÍSICA, PEDAGÓGICA E TECNOLÓGICA

OBJETIVO	TOTAL	ORGÃO GESTOR
Contribuir para a melhoria da infraestrutura física, pedagógica e tecnológica, proporcionando um ambiente adequado ao desenvolvimento das atividades, elevando a qualidade do ensino e prestação de serviços públicos na rede estadual.	926.264.000	2200 - SECRETARIA DE EDUCAÇÃO, CULTURA E ESPORTE - SEDUCE

AÇÃO	TÍTULO	UNIDADE ORÇAMENTÁRIA EXECUTORA	VALOR	RESUMO DA AÇÃO
2090	APOIO TÉCNICO, ADMINISTRATIVO E LOGÍSTICO AO DESENVOLVIMENTO DE ATIVIDADES DO ENSINO	2202 SUPERINTENDÊNCIA EXECUTIVA DE EDUCAÇÃO	780.000	2090 780.000
2091	FORNECIMENTO DE MERENDA ESCOLAR AOS ALUNOS DA EDUCAÇÃO BÁSICA	2202 SUPERINTENDÊNCIA EXECUTIVA DE EDUCAÇÃO	164.630.000	2091 199.640.000
		2350 PROTEGE GOIAS	35.010.000	
2092	GESTÃO DA TECNOLOGIA DA INFORMAÇÃO E COMUNICAÇÃO DA SEDUCE	2202 SUPERINTENDÊNCIA EXECUTIVA DE EDUCAÇÃO	120.000	2092 120.000
2093	MODERNIZAÇÃO DAS UNIDADES JURISDICIONADAS DA EDUCAÇÃO	2202 SUPERINTENDÊNCIA EXECUTIVA DE EDUCAÇÃO	200.000	2093 200.000
2094	GESTÃO DEMOCRÁTICA DAS JURISDICIONADAS DA EDUCAÇÃO - REPASSE DE RECURSOS	2202 SUPERINTENDÊNCIA EXECUTIVA DE EDUCAÇÃO	9.390.000	2094 9.390.000
2095	TRANSPORTE ESCOLAR - TRANSFERÊNCIA DE RECURSOS FINANCEIROS ÀS PREFEITURAS E PAGAMENTO A EMPRESA	2202 SUPERINTENDÊNCIA EXECUTIVA DE EDUCAÇÃO	60.000	2095 52.070.000
		2350 PROTEGE GOIAS	52.010.000	
2364	GESTÃO EDUCACIONAL COMPARTILHADA	2202 SUPERINTENDÊNCIA EXECUTIVA DE EDUCAÇÃO	1.720.353.000	2364 579.481.000
		2350 PROTEGE GOIAS	18.090.000	
2383	REFORMA NA INFRAESTRUTURA E AQUISIÇÃO DE EQUIPAMENTOS (EMENDA SANCIONADA)	2202 SUPERINTENDÊNCIA EXECUTIVA DE EDUCAÇÃO	20.000	2383 20.000

DEMONSTRATIVO DOS PROGRAMAS E SEUS OBJETIVOS POR AÇÕES, PRODUTOS, METAS, VALORES E ÓRGÃOS EXECUTORES

R\$ 1,00

RECURSOS DE TODAS AS FONTES

PROGRAMA: 1019 PROGRAMA MELHORIA DA INFRAESTRUTURA FÍSICA, PEDAGÓGICA E TECNOLÓGICA

AÇÃO	TÍTULO	UNIDADE ORÇAMENTÁRIA EXECUTORA	VALOR	RESUMO DA AÇÃO	
3019	CONSTRUÇÃO, AMPLIAÇÃO, REFORMA E ADEQUAÇÃO DE UNIDADES ESCOLARES E PRÉDIOS PÚBLICOS	2202 SUPERINTENDÊNCIA EXECUTIVA DE EDUCAÇÃO 6701 AGENCIA GOIANA DE TRANSPORTES E OBRAS	84.283.000 20.000	3019	84.303.000
3020	ESCOLA DIGITAL - AMBIENTE TECNOLÓGICO NAS ESCOLAS ESTADUAIS	2202 SUPERINTENDÊNCIA EXECUTIVA DE EDUCAÇÃO	130.000	3020	130.000
3154	GMC - PROJETO DE FORTALECIMENTO DA APRENDIZAGEM	2202 SUPERINTENDÊNCIA EXECUTIVA DE EDUCAÇÃO	130.000	3154	130.000


PROGRAMA: 1020 PROGRAMA PRESERVAÇÃO DO PATRIMÔNIO CULTURAL MATERIAL E IMATERIAL

OBJETIVO	TOTAL	ORGÃO GESTOR
Possibilitar ações de preservação, pesquisa, conservação, comunicação, restauração e revitalização que garantam o acesso da população aos bens culturais do Estado de Goiás.	7.152.000	2200 - SECRETARIA DE EDUCAÇÃO, CULTURA E ESPORTE - SEDUCE

AÇÃO	TÍTULO	UNIDADE ORÇAMENTÁRIA EXECUTORA	VALOR	RESUMO DA AÇÃO	
2096	PRESERVAÇÃO DO PATRIMÔNIO HISTÓRICO E ARTÍSTICO MATERIAL E IMATERIAL	2203 SUPERINTENDÊNCIA EXECUTIVA DE CULTURA 2250 FUNDO DE ARTE E CULT. DO EST. DE GO	130.000 1.210.000	2096	1.340.000
2097	PROMOÇÃO DA CULTURA POPULAR	2203 SUPERINTENDÊNCIA EXECUTIVA DE CULTURA 2250 FUNDO DE ARTE E CULT. DO EST. DE GO	810.000 2.142.000	2097	2.952.000
3021	REFORMA, RESTAURAÇÃO, CONSTRUÇÃO, INSTALAÇÃO E ADEQUAÇÃO DO PATRIMÔNIO ARQUITETÔNICO	2203 SUPERINTENDÊNCIA EXECUTIVA DE CULTURA 2250 FUNDO DE ARTE E CULT. DO EST. DE GO	670.000 2.120.000	3021	2.790.000
3022	ELABORAÇÃO DO PROJETO DE ARQUITETURA PARA MEMORIAL ART DECÓ	3704 SUP EXECUTIVA DE ASSUNTOS METROPOLITANOS	70.000	3022	70.000

DEMONSTRATIVO DOS PROGRAMAS E SEUS OBJETIVOS POR AÇÕES, PRODUTOS, METAS, VALORES E ÓRGÃOS EXECUTORES

RECURSOS DE TODAS AS FONTES



PROGRAMA: 1021 PROGRAMA GESTÃO DAS FINANÇAS PÚBLICAS

OBJETIVO	TOTAL	ORGÃO GESTOR		
Promover o equilíbrio das finanças públicas, adotar uma programação orçamentária e de desembolso financeiro que possibilite a formação de poupança para aplicação nos programas finalísticos do Governo Estadual.	148.000	2300 - SECRETARIA DA FAZENDA		
AÇÃO	TÍTULO	UNIDADE ORÇAMENTÁRIA EXECUTORA	VALOR	RESUMO DA AÇÃO
2098	OPERACIONALIZAÇÃO DAS AÇÕES DE FINANÇAS PÚBLICAS	2301 GAB. SEC. DA FAZENDA	40.000	2098 60.000
		2351 FUNDO MODERN. ADMINISTRACAO FAZENDARIA	20.000	
3023	MODERNIZAÇÃO DA ADMINISTRAÇÃO FINANCEIRA	2301 GAB. SEC. DA FAZENDA	88.000	3023 88.000

PROGRAMA: 1022 PROGRAMA INCREMENTO DA RECEITA TRIBUTÁRIA

OBJETIVO	TOTAL	ORGÃO GESTOR		
Promover ações de ordem financeira, tributária, jurídica e operacional que visem o aumento da arrecadação de tributos no Estado.	31.285.000	2300 - SECRETARIA DA FAZENDA		
AÇÃO	TÍTULO	UNIDADE ORÇAMENTÁRIA EXECUTORA	VALOR	RESUMO DA AÇÃO
2099	EDUCAÇÃO FISCAL PARA O DESENVOLVIMENTO DA CIDADANIA	2301 GAB. SEC. DA FAZENDA	513.000	2099 533.000
		2351 FUNDO MODERN. ADMINISTRACAO FAZENDARIA	20.000	
2100	OPERACIONALIZAÇÃO DAS AÇÕES DE INCREMENTO DA RECEITA TRIBUTÁRIA	2301 GAB. SEC. DA FAZENDA	23.112.000	2100 24.492.000
		2351 FUNDO MODERN. ADMINISTRACAO FAZENDARIA	1.380.000	
2101	RECUPERAÇÃO DE CRÉDITOS DA FAZENDA ESTADUAL	2301 GAB. SEC. DA FAZENDA	363.000	2101 1.443.000
		2351 FUNDO MODERN. ADMINISTRACAO FAZENDARIA	80.000	
		2702 ENCARGOS GERAIS DO ESTADO / SEPLAN	1.000.000	
3024	MODERNIZAÇÃO DA ADMINISTRAÇÃO TRIBUTÁRIA	2301 GAB. SEC. DA FAZENDA	4.817.000	3024 4.817.000

DEMÔNSTRATIVO DOS PROGRAMAS E SEUS OBJETIVOS POR AÇÕES, PRODUTOS, METAS, VALORES E ÓRGÃOS EXECUTORES

R\$ 1,00

RECURSOS DE TODAS AS FONTES

PROGRAMA: 1023 PROGRAMA EXCELÊNCIA DOS SERVIÇOS PÚBLICOS

OBJETIVO		TOTAL	ORGÃO GESTOR		
Promover a excelência dos serviços ofertados aos cidadãos, buscando a satisfação de suas necessidades por meio da integração, padronização, avaliação e universalização de atendimento de qualidade, induzindo a melhoria da prestação de serviços públicos à sociedade.		16.844.000	2700 - SECRETARIA DE GESTÃO E PLANEJAMENTO		
AÇÃO	TÍTULO	UNIDADE ORÇAMENTÁRIA EXECUTORA		VALOR	RESUMO DA AÇÃO
2102	ATENDIMENTO AO CIDADÃO - VAPT VUPT	2704 SUPERINTENDÊNCIA EXECUTIVA DE GESTÃO	14.000.000	2102	14.020.000
		2751 FUNDO DE CAPACITAÇÃO DO SERVIDOR	20.000		
2103	GOVERNO ELETRÔNICO	2704 SUPERINTENDÊNCIA EXECUTIVA DE GESTÃO	10.000	2103	10.000
2104	PESQUISA DE SATISFAÇÃO DOS SERVIÇOS PÚBLICOS	5702 AG. GOIANA DE REG. CONT. E FISC. S.PUBL	10.000	2104	10.000
2105	REGULAÇÃO, CONTROLE E FISCALIZAÇÃO DOS BENS DESESTATIZADOS, PARCERIAS E INVESTIMENTOS (OS, OSCIP E PPP)	5702 AG. GOIANA DE REG. CONT. E FISC. S.PUBL	579.000	2105	579.000
2106	REGULAÇÃO, CONTROLE E FISCALIZAÇÃO ECONÔMICO-FINANCEIRA DAS EMPRESAS PRESTADORAS DE SERVIÇOS PÚBLICOS	5702 AG. GOIANA DE REG. CONT. E FISC. S.PUBL	200.000	2106	200.000
2376	PARCERIA PÚBLICO-PRIVADA PARA CENTRAIS DE ATENDIMENTO AO CIDADÃO - VAPT VUPT	2704 SUPERINTENDÊNCIA EXECUTIVA DE GESTÃO	40.000	2376	60.000
		2751 FUNDO DE CAPACITAÇÃO DO SERVIDOR	20.000		
2390	ATENDIMENTO AO CIDADÃO USUÁRIO DOS SERVIÇOS PÚBLICOS DELEGADOS	5702 AG. GOIANA DE REG. CONT. E FISC. S.PUBL	300.000	2390	300.000
3025	MELHORIA DO ATENDIMENTO AO CIDADÃO CONTRIBUINTE	2301 GAB. SEC. DA FAZENDA	1.535.000	3025	1.535.000
3026	CONSTRUÇÃO, AMPLIAÇÃO, REFORMA E ADEQUAÇÃO DE UNIDADES DO VAPT VUPT	2704 SUPERINTENDÊNCIA EXECUTIVA DE GESTÃO	110.000	3026	130.000
		2751 FUNDO DE CAPACITAÇÃO DO SERVIDOR	20.000		

DEMONSTRATIVO DOS PROGRAMAS E SEUS OBJETIVOS POR AÇÕES, PRODUTOS, METAS, VALORES E ÓRGÃOS EXECUTORES



PROGRAMA: 1023 PROGRAMA EXCELÊNCIA DOS SERVIÇOS PÚBLICOS

AÇÃO	TÍTULO	UNIDADE ORÇAMENTÁRIA EXECUTORA	VALOR	RESUMO DA AÇÃO
------	--------	--------------------------------	-------	----------------

PROGRAMA: 1024 PROGRAMA GESTÃO E VALORIZAÇÃO DOS SERVIDORES PÚBLICOS

OBJETIVO	TOTAL	ORGÃO GESTOR
Implementar políticas de recursos humanos e de políticas salariais visando a motivação, produtividade e crescimento profissional do servidor, trazendo modernidade e eficiência nos serviços prestados à sociedade.	2.791.000	2700 - SECRETARIA DE GESTÃO E PLANEJAMENTO

AÇÃO	TÍTULO	UNIDADE ORÇAMENTÁRIA EXECUTORA	VALOR	RESUMO DA AÇÃO
2107	QUALIFICAÇÃO FISCAL, TRIBUTÁRIA E ADMINISTRATIVA			2107 50.000
		2301 GAB. SEC. DA FAZENDA	50.000	
2108	PROMOÇÃO, PREVENÇÃO E CONTROLE DA SAÚDE DO SERVIDOR DA POLÍCIA MILITAR			2108 120.000
		2902 POLÍCIA MILITAR	10.000	
		2954 FUNDO REAP. E APERF. DA PM	110.000	
2109	CUIDANDO DO CUIDADOR - ATENÇÃO À SAÚDE DO SERVIDOR DA ASSISTÊNCIA SOCIAL			2109 20.000
		3801 GAB. SEC. DA MULHER E	20.000	
2110	CAPACITAÇÃO EM REGULAÇÃO CONTROLE E FISCALIZAÇÃO DOS SERVIÇOS PÚBLICOS			2110 50.000
		5702 AG. GOIANA DE REG. CONT. E FISC. S.PUBL	50.000	
2259	ATENÇÃO À SAÚDE DOS SERVIDORES			2259 2.461.000
		0801 GAB. DO DEF. PÚBLICO GERAL DO ESTADO	30.000	
		1101 GAB. DO SEC. DA CASA CIVIL	20.000	
		1301 GABINETE DO VICE-GOVERNADOR	10.000	
		1451 FUNPROGE	20.000	
		1501 GAB. DO SEC-CHEFE DA CGE	10.000	
		1601 GABINETE DO SEC.-CHEFE DA CASA MILITAR	10.000	
		1901 GABINETE DO SECRETÁRIO DO GOVERNO	20.000	
		2202 SUPERINTENDÊNCIA EXECUTIVA DE EDUCAÇÃO	20.000	
		2203 SUPERINTENDÊNCIA EXECUTIVA DE CULTURA	10.000	
		2204 SUPERINT EXECUTIVA DE ESPORTE E LAZER	900.000	

DEMONSTRATIVO DOS PROGRAMAS E SEUS OBJETIVOS POR AÇÕES, PRODUTOS, METAS, VALORES E ÓRGÃOS EXECUTORES


R\$ 1,00

RECURSOS DE TODAS AS FONTES

PROGRAMA: 1024 PROGRAMA GESTÃO E VALORIZAÇÃO DOS SERVIDORES PÚBLICOS

AÇÃO	TÍTULO	UNIDADE ORÇAMENTÁRIA EXECUTORA	VALOR	RESUMO DA AÇÃO	
		2301 GAB. SEC. DA FAZENDA	20.000		
		2704 SUPERINTENDÊNCIA EXECUTIVA DE GESTÃO	50.000		
		2751 FUNDO DE CAPACITAÇÃO DO SERVIDOR	50.000		
		2850 FUNDO ESTADUAL DE SAÚDE - FES	500.000		
		2901 GAB SEC. DA SEG. PÚB. E ADM. PENIT	20.000		
		2904 POLICIA CIVIL	20.000		
		2953 FUNDO ESPEC REAP MODERNIZAÇÃO - FUNEBOM	20.000		
		3601 GAB. SEC. DE DESENVOLVIMENTO ECONÔMICO	10.000		
		3753 FUNDO ESTADUAL DO MEIO AMBIENTE - FEMA	20.000		
		3801 GAB. SEC. DA MULHER E	10.000		
		4101 AGÊNCIA BRASIL CENTRAL	10.000		
		5702 AG. GOIANA DE REG. CONT. E FISC. S.PUBL	10.000		
		5704 INST. DE ASSIST. SERV. ESTADO	100.000		
		5705 GOIÁS PREVIDÊNCIA	30.000		
		6601 AG. GOIANA DE DEFESA AGROPECUÁRIA	70.000		
		6602 EMATER	351.000		
		6604 JUNTA COMERCIAL DO EST. DE GOIAS-JUCEG	60.000		
		6605 FUNDAÇÃO AMPARO PESQ. E GOIAS - FAPEG	20.000		
		6606 UNIVERSIDADE ESTADUAL DE GOIAS	20.000		
		6701 AGENCIA GOIANA DE TRANSPORTES E OBRAS	20.000		
2260	BENEFÍCIOS AOS SERVIDORES			2260	20.000
		2704 SUPERINTENDÊNCIA EXECUTIVA DE GESTÃO	10.000		
		2751 FUNDO DE CAPACITAÇÃO DO SERVIDOR	10.000		
2261	DESENVOLVIMENTO E APERFEIÇOAMENTO DE POLÍTICAS DE RECURSOS HUMANOS			2261	30.000
		2704 SUPERINTENDÊNCIA EXECUTIVA DE GESTÃO	10.000		
		2751 FUNDO DE CAPACITAÇÃO DO SERVIDOR	20.000		
3031	MODERNIZAÇÃO DA GESTÃO DE RECURSOS HUMANOS			3031	40.000
		2704 SUPERINTENDÊNCIA EXECUTIVA DE GESTÃO	20.000		

DEMONSTRATIVO DOS PROGRAMAS E SEUS OBJETIVOS POR AÇÕES, PRODUTOS, METAS, VALORES E ÓRGÃOS EXECUTORES



PROGRAMA: 1024 PROGRAMA GESTÃO E VALORIZAÇÃO DOS SERVIDORES PÚBLICOS

AÇÃO	TÍTULO	UNIDADE ORÇAMENTÁRIA EXECUTORA	VALOR	RESUMO DA AÇÃO
		2751 FUNDO DE CAPACITAÇÃO DO SERVIDOR	20.000	

PROGRAMA: 1025 PROGRAMA MODERNIZAÇÃO DA GESTÃO PÚBLICA

OBJETIVO	TOTAL	ORGÃO GESTOR
Propor e implantar/implementar políticas inovadoras de gestão e atividades, ferramentas e metodologias no âmbito da gestão pública do Poder Executivo Estadual, visando a modernização da Administração, cujos reflexos deverão ser traduzidos na melhoria da eficácia, eficiência e efetividade da Gestão Governamental.	38.034.000	2700 - SECRETARIA DE GESTÃO E PLANEJAMENTO

AÇÃO	TÍTULO	UNIDADE ORÇAMENTÁRIA EXECUTORA	VALOR	RESUMO DA AÇÃO
2112	DEFESA DOS INTERESSES LEGAIS DA ADMINISTRAÇÃO PÚBLICA	1451 FUNPROGE	4.677.000	2112 4.677.000
2113	AGENDA DE GESTÃO MUNICIPAL	2704 SUPERINTENDÊNCIA EXECUTIVA DE GESTÃO	10.000	2113 10.000
2114	CAPACITAÇÃO PARA A MELHORIA DO PLANEJAMENTO E DA GESTÃO PÚBLICA	2751 FUNDO DE CAPACITAÇÃO DO SERVIDOR	1.600.000	2114 1.600.000
2115	IMPLANTAÇÃO DE AÇÕES DE DESBUROCRATIZAÇÃO NA ADMINISTRAÇÃO PÚBLICA ESTADUAL	2704 SUPERINTENDÊNCIA EXECUTIVA DE GESTÃO	10.000	
		2751 FUNDO DE CAPACITAÇÃO DO SERVIDOR	400.000	2115 410.000
2116	INOVAÇÃO E MODERNIZAÇÃO DE MODELOS E PROCESSOS DA GESTÃO PÚBLICA ESTADUAL	2704 SUPERINTENDÊNCIA EXECUTIVA DE GESTÃO	50.000	2116 150.000
		2751 FUNDO DE CAPACITAÇÃO DO SERVIDOR	100.000	
2117	MERITOCRACIA - SELEÇÃO, AVALIAÇÃO E DESENVOLVIMENTO GERENCIAL	2751 FUNDO DE CAPACITAÇÃO DO SERVIDOR	1.000.000	2117 1.000.000
2118	MODERNIZAÇÃO DA INFRAESTRUTURA TECNOLÓGICA	2704 SUPERINTENDÊNCIA EXECUTIVA DE GESTÃO	5.740.000	2118 5.760.000
		2751 FUNDO DE CAPACITAÇÃO DO SERVIDOR	20.000	
2119	REALIZAÇÃO DE CONCURSOS PÚBLICOS E PROCESSOS SELETIVOS SIMPLIFICADOS			2119 11.607.000

DEMONSTRATIVO DOS PROGRAMAS E SEUS OBJETIVOS POR AÇÕES, PRODUTOS, METAS, VALORES E ÓRGÃOS EXECUTORES

R\$ 1,00

RECURSOS DE TODAS AS FONTES

PROGRAMA: 1025 PROGRAMA MODERNIZAÇÃO DA GESTÃO PÚBLICA


AÇÃO	TÍTULO	UNIDADE ORÇAMENTÁRIA EXECUTORA	VALOR	RESUMO DA AÇÃO	
2120	MODERNIZAÇÃO DA INFRAESTRUTURA FÍSICA E TECNOLÓGICA	2704 SUPERINTENDÊNCIA EXECUTIVA DE GESTÃO	20.000	2120	560.000
		2751 FUNDO DE CAPACITAÇÃO DO SERVIDOR	11.587.000		
2262	GESTÃO DA TECNOLOGIA DE INFORMAÇÃO E COMUNICAÇÃO	5702 AG. GOIANA DE REG. CONT. E FISC. S.PUBL	560.000	2262	10.080.000
		2704 SUPERINTENDÊNCIA EXECUTIVA DE GESTÃO	10.060.000		
3032	GESTÃO DO PATRIMÔNIO MOBILIÁRIO E IMOBILIÁRIO DO ESTADO	2751 FUNDO DE CAPACITAÇÃO DO SERVIDOR	20.000	3032	110.000
		2704 SUPERINTENDÊNCIA EXECUTIVA DE GESTÃO	110.000		
3036	IMPLEMENTAÇÃO DE GESTÃO ESTRATÉGICA DE AQUISIÇÕES CORPORATIVAS	2704 SUPERINTENDÊNCIA EXECUTIVA DE GESTÃO	10.000	3036	10.000
		2704 SUPERINTENDÊNCIA EXECUTIVA DE GESTÃO	10.000		
3037	IMPLEMENTAÇÃO DE GESTÃO ESTRATÉGICA DE SUPRIMENTOS E FROTAS	2704 SUPERINTENDÊNCIA EXECUTIVA DE GESTÃO	20.000	3037	20.000
		2704 SUPERINTENDÊNCIA EXECUTIVA DE GESTÃO	20.000		
3038	MODERNIZAÇÃO DOS SISTEMAS DE TECNOLOGIA DA INFORMAÇÃO	2704 SUPERINTENDÊNCIA EXECUTIVA DE GESTÃO	1.010.000	3038	1.010.000
		2704 SUPERINTENDÊNCIA EXECUTIVA DE GESTÃO	1.010.000		
3039	REGULARIZAÇÃO DE IMÓVEIS POR VENDA DIRETA	2704 SUPERINTENDÊNCIA EXECUTIVA DE GESTÃO	20.000	3039	20.000
		2704 SUPERINTENDÊNCIA EXECUTIVA DE GESTÃO	20.000		
3161	GMC - PIN GOIÁS	2704 SUPERINTENDÊNCIA EXECUTIVA DE GESTÃO	1.010.000	3161	1.010.000
		2704 SUPERINTENDÊNCIA EXECUTIVA DE GESTÃO	1.010.000		

PROGRAMA: 1026 PROGRAMA PLANEJAMENTO E GESTÃO ESTRATÉGICA

OBJETIVO	TOTAL	ORGÃO GESTOR
Resultados à sociedade (eficiência, eficácia e efetividade)	4.115.000	2700 - SECRETARIA DE GESTÃO E PLANEJAMENTO

AÇÃO	TÍTULO	UNIDADE ORÇAMENTÁRIA EXECUTORA	VALOR	RESUMO DA AÇÃO	
2121	APRIMORAMENTO DO CICLO DE GESTÃO DE POLÍTICAS PÚBLICAS	2703 SUPERINT EXECUTIVA DE PLANEJAMENTO	1.910.000	2121	1.960.000
		2753 FUNDO DE FOM. AO DESENV. ECON.E SOCIAL	50.000		
2122	AVALIAÇÃO DE PROGRAMAS GOVERNAMENTAIS			2122	60.000

DEMONSTRATIVO DOS PROGRAMAS E SEUS OBJETIVOS POR AÇÕES, PRODUTOS, METAS, VALORES E ÓRGÃOS EXECUTORES



PROGRAMA: 1026 PROGRAMA PLANEJAMENTO E GESTÃO ESTRATÉGICA

AÇÃO	TÍTULO	UNIDADE ORÇAMENTÁRIA EXECUTORA	VALOR	RESUMO DA AÇÃO	
2123	PRODUÇÃO, SISTEMATIZAÇÃO E DISSEMINAÇÃO DE INFORMAÇÕES SOCIOECONÔMICAS E GEOGRÁFICAS	2703 SUPERINT EXECUTIVA DE PLANEJAMENTO	40.000	2123	170.000
		2753 FUNDO DE FOM. AO DESENV. ECON.E SOCIAL	20.000		
3040	ESTRUTURAÇÃO E IMPLANTAÇÃO DE METODOLOGIA DE CAPTAÇÃO DE RECURSOS	2703 SUPERINT EXECUTIVA DE PLANEJAMENTO	20.000	3040	20.000
		2753 FUNDO DE FOM. AO DESENV. ECON.E SOCIAL	150.000		
3041	EXPANDIR E PROMOVER A INTEGRAÇÃO DA REDE DE GERENCIAMENTO DE PROJETOS NOS ÓRGÃOS E ENTIDADES ESTADUAIS	2703 SUPERINT EXECUTIVA DE PLANEJAMENTO	20.000	3041	30.000
		2703 SUPERINT EXECUTIVA DE PLANEJAMENTO	20.000		
3042	OPERACIONALIZAÇÃO DE AÇÕES PRIORITÁRIAS	2751 FUNDO DE CAPACITAÇÃO DO SERVIDOR	10.000	3042	1.875.000
		2703 SUPERINT EXECUTIVA DE PLANEJAMENTO	100.000		
		2753 FUNDO DE FOM. AO DESENV. ECON.E SOCIAL	1.775.000		

PROGRAMA: 1027 PROGRAMA GESTÃO DA SAÚDE

OBJETIVO	TOTAL	ORGÃO GESTOR
Promover o bem comum por meio da otimização do processo de gestão do SUS.	65.512.000	2800 - SECRETARIA DA SAÚDE

AÇÃO	TÍTULO	UNIDADE ORÇAMENTÁRIA EXECUTORA	VALOR	RESUMO DA AÇÃO	
2124	DESENVOLVIMENTO DAS AÇÕES DE COMUNICAÇÃO INSTITUCIONAL	2850 FUNDO ESTADUAL DE SAÚDE - FES	5.100.000	2124	5.100.000
2125	CONTROLE, AVALIAÇÃO E AUDITORIA DO SUS	2850 FUNDO ESTADUAL DE SAÚDE - FES	350.000	2125	350.000
G 2126	FORMAÇÃO, APERFEIÇOAMENTO E APRIMORAMENTO DE PESSOAL PARA O SUS	2850 FUNDO ESTADUAL DE SAÚDE - FES	20.200.000	2126	21.891.000
		2851 FUNDO ESP DA ESCOLA CÂNDIDO SANTIAGO	1.691.000		
G 2127	IMPLEMENTAÇÃO DE AÇÕES DE INOVAÇÃO DE TECNOLOGIA EM SAÚDE			2127	22.010.000

DEMONSTRATIVO DOS PROGRAMAS E SEUS OBJETIVOS POR AÇÕES, PRODUTOS, METAS, VALORES E ÓRGÃOS EXECUTORES

R\$ 1,00

RECURSOS DE TODAS AS FONTES


PROGRAMA: 1027 PROGRAMA GESTÃO DA SAÚDE

AÇÃO	TÍTULO	UNIDADE ORÇAMENTÁRIA EXECUTORA	VALOR	RESUMO DA AÇÃO	
2128	OUVIDORIA E CONTROLE SOCIAL NA GESTÃO DO SUS	2850 FUNDO ESTADUAL DE SAÚDE - FES	22.010.000	2128	3.150.000
3043	CONSTRUÇÃO, REFORMA, AMPLIAÇÃO E ESTRUTURAÇÃO DAS UNIDADES ADMINISTRATIVAS DA SAÚDE	2850 FUNDO ESTADUAL DE SAÚDE - FES	3.150.000	3043	13.011.000
		2850 FUNDO ESTADUAL DE SAÚDE - FES	12.991.000		
		6701 AGENCIA GOIANA DE TRANSPORTES E OBRAS	20.000		

PROGRAMA: 1028 PROGRAMA PROMOÇÃO, PREVENÇÃO E PROTEÇÃO A ASSISTÊNCIA INTEGRAL À SAÚDE

OBJETIVO	TOTAL	ORGÃO GESTOR			
Atender as necessidades em saúde dos usuários do SUS.	1.589.879.000	2800 - SECRETARIA DA SAÚDE			
AÇÃO	TÍTULO	UNIDADE ORÇAMENTÁRIA EXECUTORA	VALOR	RESUMO DA AÇÃO	
2129	IMPLEMENTAÇÃO DA POLÍTICA ALIMENTAR E NUTRICIONAL	2850 FUNDO ESTADUAL DE SAÚDE - FES	530.000	2129	530.000
2130	AÇÕES ESTRATÉGICAS DE ATENÇÃO À SAÚDE DE MÉDIA E ALTA COMPLEXIDADE	2850 FUNDO ESTADUAL DE SAÚDE - FES	165.760.000	2130	165.760.000
2131	AMPLIAÇÃO E FORTALECIMENTO DA HEMORREDE	2850 FUNDO ESTADUAL DE SAÚDE - FES	16.200.000	2131	16.200.000
G 2132	AMPLIAÇÃO E FORTALECIMENTO DAS AÇÕES LABORATORIAIS DE INTERESSE DE SAÚDE PÚBLICA	2850 FUNDO ESTADUAL DE SAÚDE - FES	13.820.000	2132	13.820.000
2133	CAPTAÇÃO DE ÓRGÃOS E TECIDOS PARA TRANSPLANTES	2850 FUNDO ESTADUAL DE SAÚDE - FES	1.310.000	2133	1.310.000
2134	CONFORMAÇÃO, IMPLANTAÇÃO E IMPLEMENTAÇÃO DE REDES DE ATENÇÃO A SAÚDE	2850 FUNDO ESTADUAL DE SAÚDE - FES	320.000	2134	320.000
2135	CONSOLIDAÇÃO DA POLÍTICA DE SAÚDE MENTAL, ÁLCOOL E OUTRAS DROGAS	2850 FUNDO ESTADUAL DE SAÚDE - FES	15.710.000	2135	15.710.000

DEMONSTRATIVO DOS PROGRAMAS E SEUS OBJETIVOS POR AÇÕES, PRODUTOS, METAS, VALORES E ÓRGÃOS EXECUTORES



PROGRAMA: 1028 PROGRAMA PROMOÇÃO, PREVENÇÃO E PROTEÇÃO A ASSISTÊNCIA INTEGRAL À SAÚDE

AÇÃO	TÍTULO	UNIDADE ORÇAMENTÁRIA EXECUTORA	VALOR	RESUMO DA AÇÃO	
2136	FORTALECIMENTO DAS AÇÕES DE ATENÇÃO PRIMÁRIA À SAÚDE	2850 FUNDO ESTADUAL DE SAÚDE - FES	53.020.000	2136	53.020.000
2137	GESTÃO INTELIGENTE DAS UNIDADES ASSISTENCIAIS DE SAÚDE	2350 PROTEGE GOIAS	20.000	2137	987.580.000
		2850 FUNDO ESTADUAL DE SAÚDE - FES	987.560.000		
2138	PREVENÇÃO E CONTROLE SANITÁRIO DE PRODUTOS, SERVIÇOS, AMBIENTES E SAÚDE DO TRABALHADOR	2850 FUNDO ESTADUAL DE SAÚDE - FES	5.800.000	2138	5.800.000
2139	PROMOÇÃO DA ASSISTÊNCIA FARMACÊUTICA E INSUMOS ESTRATÉGICOS NA ATENÇÃO À SAÚDE	2350 PROTEGE GOIAS	74.190.000	2139	209.190.000
		2850 FUNDO ESTADUAL DE SAÚDE - FES	135.000.000		
2140	VIGILÂNCIA, PROMOÇÃO DA SAÚDE PREVENÇÃO E CONTROLE DE DOENÇAS E AGRAVOS	2850 FUNDO ESTADUAL DE SAÚDE - FES	15.520.000	2140	15.520.000
3044	CONSTRUÇÃO, AMPLIAÇÃO, REFORMA E ESTRUTURAÇÃO DAS UNIDADES ASSISTENCIAIS DA SAÚDE	2850 FUNDO ESTADUAL DE SAÚDE - FES	59.061.000	3044	59.081.000
		6701 AGENCIA GOIANA DE TRANSPORTES E OBRAS	20.000		
3045	CONSTRUÇÃO E IMPLANTAÇÃO DE CENTRO DE REFERÊNCIA E EXCELÊNCIA EM DEPENDÊNCIA QUÍMICA - CREDEQS	2850 FUNDO ESTADUAL DE SAÚDE - FES	15.500.000	3045	15.550.000
		6701 AGENCIA GOIANA DE TRANSPORTES E OBRAS	50.000		
3139	GMC - CUIDADO DO BEBÊ	2850 FUNDO ESTADUAL DE SAÚDE - FES	7.100.000	3139	7.100.000
3140	GMC - VIGILÂNCIA DO ÓBITO INFANTIL	2850 FUNDO ESTADUAL DE SAÚDE - FES	4.137.000	3140	4.137.000
3141	GMC - BEBÊ SAUDÁVEL	2850 FUNDO ESTADUAL DE SAÚDE - FES	2.700.000	3141	2.700.000
3142	GMC - GOIÁS CONTRA O Aedes, A MICROCEFALIA E OUTRAS MALFORMAÇÕES CONGÊNITAS	2850 FUNDO ESTADUAL DE SAÚDE - FES	2.700.000	3142	4.700.000

DEMONSTRATIVO DOS PROGRAMAS E SEUS OBJETIVOS POR AÇÕES, PRODUTOS, METAS, VALORES E ÓRGÃOS EXECUTORES

R\$ 1,00

RECURSOS DE TODAS AS FONTES

PROGRAMA: 1028 PROGRAMA PROMOÇÃO, PREVENÇÃO E PROTEÇÃO A ASSISTÊNCIA INTEGRAL À SAÚDE


AÇÃO	TÍTULO	UNIDADE ORÇAMENTÁRIA EXECUTORA	VALOR	RESUMO DA AÇÃO	
G 3143	GMC - MAIS SAÚDE PARA GOIÁS	2850 FUNDO ESTADUAL DE SAÚDE - FES	4.700.000	3143	11.851.000
		2850 FUNDO ESTADUAL DE SAÚDE - FES	11.851.000		

PROGRAMA: 1029 PROGRAMA ESTRUTURAÇÃO, MODERNIZAÇÃO E INTEGRAÇÃO DAS UNIDADES DE SEGURANÇA PÚBLICA

OBJETIVO	TOTAL	ORGÃO GESTOR
Ampliar e melhorar as instalações físicas, adquirir materiais e contratar serviços, bem como aparelhar as unidades de segurança pública para suporte às ações operacionais no combate à violência e à criminalidade.	70.918.000	2900 - SECRETARIA DE SEGURANÇA PÚBLICA E ADMINISTRAÇÃO PENITENCIÁRIA - SSPAP

AÇÃO	TÍTULO	UNIDADE ORÇAMENTÁRIA EXECUTORA	VALOR	RESUMO DA AÇÃO	
G 2141	APARELHAMENTO, REAPARELHAMENTO E ESTRUTURAÇÃO ADMINISTRATIVA E OPERACIONAL DAS UNIDADES DE SEGURANÇA PÚBLICA	2901 GAB SEC. DA SEG. PÚB. E ADM. PENIT	4.466.000	2141	52.996.000
		2950 FUNDO EST. DE SEGURANCA PUBLICA-FUNESP	48.530.000		
G 2142	MODERNIZAÇÃO TECNOLÓGICA PARA APOIO ÀS AÇÕES DE SEGURANÇA PÚBLICA	2901 GAB SEC. DA SEG. PÚB. E ADM. PENIT	130.000	2142	5.140.000
		2950 FUNDO EST. DE SEGURANCA PUBLICA-FUNESP	5.010.000		
G 2143	VALORIZAÇÃO E CAPACITAÇÃO CONTINUADA DOS OPERADORES DE SEGURANÇA PÚBLICA	2901 GAB SEC. DA SEG. PÚB. E ADM. PENIT	356.000	2143	586.000
		2950 FUNDO EST. DE SEGURANCA PUBLICA-FUNESP	230.000		
2144	GESTÃO DA TECNOLOGIA DA INFORMAÇÃO E COMUNICAÇÃO DA PM/GO	2902 POLÍCIA MILITAR	2.760.000	2144	3.100.000
		2954 FUNDO REAP. E APERF. DA PM	340.000		
2145	APARELHAMENTO E REAPARELHAMENTO DAS UNIDADES DO CORPO DE BOMBEIRO MILITAR	2903 CORPO DE BOMB. MILITAR	210.000	2145	6.626.000
		2953 FUNDO ESPEC REAP MODERNIZAÇÃO - FUNEBOM	6.416.000		
G 3046	CONSTRUÇÃO, REFORMA E AMPLIAÇÃO DAS UNIDADES DE SEGURANÇA PÚBLICA			3046	70.000

DEMONSTRATIVO DOS PROGRAMAS E SEUS OBJETIVOS POR AÇÕES, PRODUTOS, METAS, VALORES E ÓRGÃOS EXECUTORES



RECURSOS DE TODAS AS FONTES

PROGRAMA: 1029 PROGRAMA ESTRUTURAÇÃO, MODERNIZAÇÃO E INTEGRAÇÃO DAS UNIDADES DE SEGURANÇA PÚBLICA

AÇÃO	TÍTULO	UNIDADE ORÇAMENTÁRIA EXECUTORA	VALOR	RESUMO DA AÇÃO	
3047	CONSTRUÇÃO, REFORMA E AMPLIAÇÃO DE UNIDADES DO CORPO DE BOMBEIROS MILITAR	2901 GAB SEC. DA SEG. PÚB. E ADM. PENIT	50.000	3047	2.360.000
		2950 FUNDO EST. DE SEGURANCA PUBLICA-FUNESP	20.000		
		2903 CORPO DE BOMB. MILITAR	760.000		
		2953 FUNDO ESPEC REAP MODERNIZAÇÃO - FUNEBOM	1.600.000		
3048	CONSTRUÇÃO DO CENTRO DE EXCELÊNCIA EM INVESTIGAÇÃO CRIMINAL E ATENDIMENTO ÀS VÍTIMAS	2904 POLICIA CIVIL	20.000	3048	20.000
3049	CONSTRUÇÃO, REFORMA E AMPLIAÇÃO DAS UNIDADES DA POLÍCIA CIVIL	2904 POLICIA CIVIL	20.000	3049	20.000
		2904 POLICIA CIVIL	20.000		

PROGRAMA: 1030 PROGRAMA GOIÁS CIDADÃO SEGURO

OBJETIVO	TOTAL	ORGÃO GESTOR
Reduzir os índices de criminalidade e aumentar a sensação de segurança e a confiança da população nas Instituições de Segurança Pública por meio de ações preventivas e repressivas ao crime e à violência.	32.850.000	2900 - SECRETARIA DE SEGURANÇA PÚBLICA E ADMINISTRAÇÃO PENITENCIÁRIA - SSPAP

AÇÃO	TÍTULO	UNIDADE ORÇAMENTÁRIA EXECUTORA	VALOR	RESUMO DA AÇÃO	
2146	FORTALECIMENTO DAS AÇÕES DE PREVENÇÃO E COMBATE À CRIMINALIDADE E À VIOLÊNCIA	2901 GAB SEC. DA SEG. PÚB. E ADM. PENIT	1.780.000	2146	2.340.000
2147	FORTALECIMENTO E OPERACIONALIZAÇÃO DAS ÁREAS DE INTELIGÊNCIA E ANÁLISE CRIMINAL	2905 SUP.EXEC DE AÇÕES E OP. INTEGRADAS	50.000		
		2950 FUNDO EST. DE SEGURANCA PUBLICA-FUNESP	510.000		
		2901 GAB SEC. DA SEG. PÚB. E ADM. PENIT	1.595.000		
2148	SEGURANÇA INTEGRAL PARA O MEIO RURAL	2950 FUNDO EST. DE SEGURANCA PUBLICA-FUNESP	1.707.000	2148	20.000
		2902 POLÍCIA MILITAR	20.000		
2149	OPERACIONALIZAÇÃO DA DEFESA CIVIL	2903 CORPO DE BOMB. MILITAR	12.630.000	2149	15.108.000

DEMONSTRATIVO DOS PROGRAMAS E SEUS OBJETIVOS POR AÇÕES, PRODUTOS, METAS, VALORES E ÓRGÃOS EXECUTORES

R\$ 1,00

RECURSOS DE TODAS AS FONTES

PROGRAMA: 1030 PROGRAMA GOIÁS CIDADÃO SEGURO


ACÇÃO	TÍTULO	UNIDADE ORÇAMENTÁRIA EXECUTORA	VALOR	RESUMO DA ACÇÃO	
G 2150	INVESTIGAÇÃO E REPRESSÃO AO CRIME E AOS CRIMINOSOS	2953 FUNDO ESPEC REAP MODERNIZAÇÃO - FUNEBOM	2.478.000	2150	10.010.000
		2904 POLICIA CIVIL	10.010.000		
		2950 FUNDO EST. DE SEGURANCA PUBLICA-FUNESP	2.010.000		
		2902 POLÍCIA MILITAR	20.000		
2393	FORTALECIMENTO DO PDDQD			2393	2.010.000
2394	BATALHÃO RURAL			2394	20.000
G 3135	GMC - GOIÁS COM VIDA	2901 GAB SEC. DA SEG. PÚB. E ADM. PENIT	40.000	3135	40.000

PROGRAMA: 1031 PROGRAMA MELHORIA DA ADMINISTRAÇÃO PENITENCIÁRIA PARA PROMOÇÃO DA RESSOCIALIZAÇÃO

OBJETIVO	TOTAL	ORGÃO GESTOR
Implementar ações que viabilizem condições para o cumprimento da Lei de Execuções Penais, promovendo a reinserção social e a valorização do reeducando e do egresso, o incremento de medidas alternativas à prisão, assim como a garantia dos direitos a eles assegurados.	86.334.000	2900 - SECRETARIA DE SEGURANÇA PÚBLICA E ADMINISTRAÇÃO PENITENCIÁRIA - SSPAP

ACÇÃO	TÍTULO	UNIDADE ORÇAMENTÁRIA EXECUTORA	VALOR	RESUMO DA ACÇÃO	
G 2151	APARELHAMENTO E ESTRUTURAÇÃO ADM. OPER. E TEC. DAS UNIDADES PRISIONAIS E DE ALTERNATIVAS À PRISÃO	2906 SUP. EXEC. DE ADM. PENITENCIÁRIA	16.050.000	2151	23.240.000
		2951 FUNDO PENITENCIÁRIO ESTADUAL	7.190.000		
2152	GARANTIA DA ASSISTÊNCIA MATERIAL DO CUSTODIADO	2906 SUP. EXEC. DE ADM. PENITENCIÁRIA	48.550.000	2152	48.550.000
2153	IMPLEMENTAÇÃO DE TECNOLOGIAS DE SEGURANÇA NAS UNIDADES PRISIONAIS	2906 SUP. EXEC. DE ADM. PENITENCIÁRIA	40.000	2153	80.000
		2951 FUNDO PENITENCIÁRIO ESTADUAL	40.000		
2154	MÃOS QUE TRANSFORMAM - PRODUÇÃO INDUSTRIAL, ARTESANAL E AGROPECUÁRIA DOS REEDUCANDOS	2906 SUP. EXEC. DE ADM. PENITENCIÁRIA	40.000	2154	80.000
		2951 FUNDO PENITENCIÁRIO ESTADUAL	40.000		

DEMONSTRATIVO DOS PROGRAMAS E SEUS OBJETIVOS POR AÇÕES, PRODUTOS, METAS, VALORES E ÓRGÃOS EXECUTORES



PROGRAMA: 1031 PROGRAMA MELHORIA DA ADMINISTRAÇÃO PENITENCIÁRIA PARA PROMOÇÃO DA RESSOCIALIZAÇÃO

AÇÃO	TÍTULO	UNIDADE ORÇAMENTÁRIA EXECUTORA	VALOR	RESUMO DA AÇÃO	
2155	PROMOÇÃO DA ASSISTÊNCIA BIOPSISSOCIAL			2155	230.000
		2906 SUP. EXEC. DE ADM. PENITENCIÁRIA	230.000		
2156	QUALIFICAÇÃO PROFISSIONAL, DESENV. EDUCACIONAL E EMPREGABILIDADE PARA INCLUSÃO SOCIAL E RESGATE DA CIDADANIA			2156	4.610.000
		2906 SUP. EXEC. DE ADM. PENITENCIÁRIA	4.530.000		
		2951 FUNDO PENITENCIÁRIO ESTADUAL	80.000		
2157	VALORIZAÇÃO E CAPACITAÇÃO CONTINUADA DOS SERVIDORES DO SISTEMA PRISIONAL			2157	40.000
		2906 SUP. EXEC. DE ADM. PENITENCIÁRIA	40.000		
2392	FORTALECIMENTO DO PDDUP			2392	20.000
		2951 FUNDO PENITENCIÁRIO ESTADUAL	20.000		
3050	CONSTRUÇÃO, REFORMA E AMPLIAÇÃO DAS UNIDADES PRISIONAIS			3050	9.484.000
		2906 SUP. EXEC. DE ADM. PENITENCIÁRIA	1.454.000		
		2951 FUNDO PENITENCIÁRIO ESTADUAL	8.030.000		

PROGRAMA: 1032 PROGRAMA PROTEÇÃO AOS DIREITOS DO CONSUMIDOR

OBJETIVO	TOTAL	ORGÃO GESTOR
Aprimorar o atendimento ao cidadão pelas unidades do PROCON/Goiás por meio da reestruturação e modernização administrativa.	4.480.000	2900 - SECRETARIA DE SEGURANÇA PÚBLICA E ADMINISTRAÇÃO PENITENCIÁRIA - SSPAP

AÇÃO	TÍTULO	UNIDADE ORÇAMENTÁRIA EXECUTORA	VALOR	RESUMO DA AÇÃO	
2158	EDUCAÇÃO PARA O CONSUMO CONSCIENTE E PLANEJAMENTO DO ORÇAMENTO DOMÉSTICO			2158	1.500.000
		2952 FUNDO EST. PROT. E DEF. DO CONSUMIDOR	1.500.000		
2159	EXPANSÃO E MODERNIZAÇÃO DA REDE DE ATENDIMENTO DO PROCON - GOIÁS			2159	1.500.000
		2952 FUNDO EST. PROT. E DEF. DO CONSUMIDOR	1.500.000		
2160	REPRESSÃO AO DESCUMPRIMENTO DO CÓDIGO DE DEFESA DO CONSUMIDOR			2160	1.480.000
		2952 FUNDO EST. PROT. E DEF. DO CONSUMIDOR	1.480.000		

DEMONSTRATIVO DOS PROGRAMAS E SEUS OBJETIVOS POR AÇÕES, PRODUTOS, METAS, VALORES E ÓRGÃOS EXECUTORES

R\$ 1,00

RECURSOS DE TODAS AS FONTES


PROGRAMA: 1033 PROGRAMA ESTRATÉGICO DE PREVENÇÃO E REPRESSÃO AO CRIME

OBJETIVO		TOTAL	ORGÃO GESTOR		
Prestar serviço eficiente de forma continuada proporcionando uma melhor segurança ao cidadão.		35.600.000	2902 - POLÍCIA MILITAR		
AÇÃO	TÍTULO	UNIDADE ORÇAMENTÁRIA EXECUTORA		VALOR	RESUMO DA AÇÃO
2161	APARELHAMENTO E REAPARELHAMENTO DAS UNIDADES DA PM	2902 POLÍCIA MILITAR	20.000	2161	530.000
		2954 FUNDO REAP. E APERF. DA PM	510.000		
2162	INTENSIFICAÇÃO E CAPACITAÇÃO DO POLICIAMENTO TERRESTRE, AÉREO E NÁUTICO	2902 POLÍCIA MILITAR	33.510.000	2162	33.710.000
		2954 FUNDO REAP. E APERF. DA PM	200.000		
2382	APARELHAMENTO E REAPARELHAMENTO DAS UNIDADES DA POLÍCIA MILITAR (EMENDA SANCIONADA)	2902 POLÍCIA MILITAR	10.000	2382	10.000
3051	CONSTRUÇÃO, REFORMA E AMPLIAÇÃO DAS UNIDADES DA PM	2902 POLÍCIA MILITAR	1.010.000	3051	1.350.000
		2954 FUNDO REAP. E APERF. DA PM	340.000		

PROGRAMA: 1034 PROGRAMA COMPETITIVIDADE E ATRAÇÃO DE INVESTIMENTOS

OBJETIVO		TOTAL	ORGÃO GESTOR		
Prospectar novos investimentos com atração de novos empreendimentos e negócios; apoiar financeiramente projetos públicos e privados; promover e divulgar os segmentos de indústria, comércio e serviços de Goiás.		4.480.000	3600 - SECRETARIA DE DESENVOLVIMENTO ECONÔMICO, CIENTÍFICO E TECNOLÓGICO E DE AGRICULTURA, PECUÁRIA E IRRIGAÇÃO		
AÇÃO	TÍTULO	UNIDADE ORÇAMENTÁRIA EXECUTORA		VALOR	RESUMO DA AÇÃO
2163	ATRAÇÃO E PROMOÇÃO DE INVESTIMENTOS E NOVOS NEGÓCIOS	3651 FUNPRODUZIR	60.000	2163	60.000
2164	DESENVOLVE GOIÁS - GESTÃO DE INFORMAÇÕES ESTRATÉGICAS PARA O DESENVOLVIMENTO	3651 FUNPRODUZIR	2.210.000	2164	2.210.000
2165	MEDIAÇÃO DA EXECUÇÃO DE PROGRAMAS DO FUNDO CONSTITUCIONAL DE FINANCIAMENTO DO CENTRO-OESTE - FCO	3651 FUNPRODUZIR	110.000	2165	110.000

DEMONSTRATIVO DOS PROGRAMAS E SEUS OBJETIVOS POR AÇÕES, PRODUTOS, METAS, VALORES E ÓRGÃOS EXECUTORES



PROGRAMA: 1034 PROGRAMA COMPETITIVIDADE E ATRAÇÃO DE INVESTIMENTOS

AÇÃO	TÍTULO	UNIDADE ORÇAMENTÁRIA EXECUTORA	VALOR	RESUMO DA AÇÃO	
2166	REALIZAÇÃO E PARTICIPAÇÃO EM FEIRAS, EXPOSIÇÕES E EVENTOS PARA O DESENVOLVIMENTO ECONÔMICO	3651 FUNPRODUZIR	2.010.000	2166	2.010.000
3052	VIABILIZAR O PROJETO DA PLATAFORMA LOGÍSTICA MULTIMODAL DE GOIÁS			3052	90.000
		2703 SUPERINT EXECUTIVA DE PLANEJAMENTO	50.000		
		2753 FUNDO DE FOM. AO DESENV. ECON.E SOCIAL	40.000		

PROGRAMA: 1035 PROGRAMA BOLSA FUTURO INOVADOR

OBJETIVO	TOTAL	ORGÃO GESTOR
Oferecer cursos de educação profissional, nos níveis básico (capacitação, qualificação, habilitação técnica de nível médio) e superior (graduação e pós-graduação), nas modalidades presencial e a distância, articulados com o desenvolvimento e inovação tecnológica aos segmentos e arranjos produtivos locais e qualificação voltada para o empreendedorismo inovador e atendimento às demandas de qualificação constantes dos programas governamentais.	94.029.000	3600 - SECRETARIA DE DESENVOLVIMENTO ECONÔMICO, CIENTÍFICO E TECNOLÓGICO E DE AGRICULTURA, PECUÁRIA E IRRIGAÇÃO

AÇÃO	TÍTULO	UNIDADE ORÇAMENTÁRIA EXECUTORA	VALOR	RESUMO DA AÇÃO	
2168	GMC- AMPLIAÇÃO E FORTALECIMENTO DA REDE PÚBLICA ESTADUAL DE EDUCAÇÃO PROFISSIONAL	3604 SUP. DE CIÊNCIA E TECNOLOGIA 3654 FUNDO ESTADUAL DE CIÊNCIA E TECNOLOGIA	5.769.000 19.148.000	2168	15.343.000
2169	CONCESSÃO DE BOLSA EDUCATIVA E CULTURAL - BOLSA ORQUESTRA			2350 PROTEGE GOIAS	970.000
2170	CONCESSÃO DE BOLSAS DE INCENTIVO FINANCEIRO A ALUNOS DA EDUCAÇÃO PROFISSIONAL	2350 PROTEGE GOIAS	20.000	2170	20.000
2171	CONSOLIDAÇÃO DA REDE PÚBLICA ESTADUAL DE EDUCAÇÃO PROFISSIONAL	3604 SUP. DE CIÊNCIA E TECNOLOGIA 3654 FUNDO ESTADUAL DE CIÊNCIA E TECNOLOGIA	22.055.000 2.500.000	2171	23.305.000
2173	IMPLANTAÇÃO DE MODELO DE GESTÃO DA EDUCAÇÃO PROFISSIONAL EM PARCERIA COM O TERCEIRO SETOR			3604 SUP. DE CIÊNCIA E TECNOLOGIA	45.771.000

DEMONSTRATIVO DOS PROGRAMAS E SEUS OBJETIVOS POR AÇÕES, PRODUTOS, METAS, VALORES E ÓRGÃOS EXECUTORES

R\$ 1,00

RECURSOS DE TODAS AS FONTES

PROGRAMA: 1035 PROGRAMA BOLSA FUTURO INOVADOR


AÇÃO	TÍTULO	UNIDADE ORÇAMENTÁRIA EXECUTORA	VALOR	RESUMO DA AÇÃO	
G 2174	GMC - IMPLANTAÇÃO DE PLATAFORMA TECNOLÓGICA PARA GESTÃO DA EDUCAÇÃO PROFISSIONAL	3654 FUNDO ESTADUAL DE CIÊNCIA E TECNOLOGIA	8.600.000	2174	20.000
		3654 FUNDO ESTADUAL DE CIÊNCIA E TECNOLOGIA	20.000		

PROGRAMA: 1036 PROGRAMA CIÊNCIA, TECNOLOGIA E INOVAÇÃO

OBJETIVO	TOTAL	ORGÃO GESTOR
Estabelecer políticas públicas de promoção e fomento à ciência, tecnologia e inovação que suportem o desenvolvimento dos setores empresariais, especialmente os portadores de futuro, prospectando e antecipando tendências, assim como promover um ecossistema de inovação adequado para aumentar o empreendedorismo e a competitividade das empresas goianas.	60.018.000	3600 - SECRETARIA DE DESENVOLVIMENTO ECONÔMICO, CIENTÍFICO E TECNOLÓGICO E DE AGRICULTURA, PECUÁRIA E IRRIGAÇÃO

AÇÃO	TÍTULO	UNIDADE ORÇAMENTÁRIA EXECUTORA	VALOR	RESUMO DA AÇÃO	
2175	AMPLIAÇÃO E MODERNIZAÇÃO DO SISTEMA DE METEOROLOGIA E HIDROLOGIA DO ESTADO DE GOIÁS - SIMEHGO	3604 SUP. DE CIÊNCIA E TECNOLOGIA	830.000	2175	2.830.000
		3654 FUNDO ESTADUAL DE CIÊNCIA E TECNOLOGIA	2.000.000		
2177	IMPLANTAÇÃO DE PROJETOS DE TECNOLOGIAS SOCIAIS E SUSTENTÁVEIS	3604 SUP. DE CIÊNCIA E TECNOLOGIA	8.053.000	2177	8.253.000
		3654 FUNDO ESTADUAL DE CIÊNCIA E TECNOLOGIA	200.000		
G 2178	IMPLANTAÇÃO E CONSOLIDAÇÃO DE AMBIENTES DE INOVAÇÃO	3604 SUP. DE CIÊNCIA E TECNOLOGIA	40.000	2178	8.040.000
		3654 FUNDO ESTADUAL DE CIÊNCIA E TECNOLOGIA	8.000.000		
2179	POPULARIZAÇÃO E DIFUSÃO DA CIÊNCIA, TECNOLOGIA E INOVAÇÃO	3654 FUNDO ESTADUAL DE CIÊNCIA E TECNOLOGIA	1.000.000	2179	1.000.000
		3654 FUNDO ESTADUAL DE CIÊNCIA E TECNOLOGIA	1.000.000		
2180	DESENVOLVIMENTO DE PESQUISAS APLICADAS PARA O FORTALECIMENTO DE CADEIAS PRODUTIVAS DA AGROPECUÁRIA	6602 EMATER	34.077.000	2180	34.077.000
		6602 EMATER	51.000		
2181	DIFUSÃO DO CONHECIMENTO CIENTÍFICO E TECNOLÓGICO	6602 EMATER	51.000	2181	51.000
		6602 EMATER	51.000		
2182	CONSTRUÇÃO E ESTRUTURAÇÃO DE LABORATÓRIOS PARA ANÁLISE E RECOMENDAÇÃO TECNOLÓGICA			2182	855.000

DEMONSTRATIVO DOS PROGRAMAS E SEUS OBJETIVOS POR AÇÕES, PRODUTOS, METAS, VALORES E ÓRGÃOS EXECUTORES



PROGRAMA: 1036 PROGRAMA CIÊNCIA, TECNOLOGIA E INOVAÇÃO

AÇÃO	TÍTULO	UNIDADE ORÇAMENTÁRIA EXECUTORA	VALOR	RESUMO DA AÇÃO	
2183	PRODUÇÃO, MULTIPLICAÇÃO E DISPONIBILIZAÇÃO DE MUDAS E SEMENTES	6602 EMATER	855.000	2183	1.222.000
2184	QUALIFICAÇÃO CONTINUADA EM PESQUISA AGROPECUÁRIA	6602 EMATER	1.222.000	2184	20.000
3057	EXPANSÃO DA REDE GOIANA DE EXTENSÃO TECNOLÓGICA - REGETEC	6602 EMATER	20.000	3057	390.000
3162	GMC - MODERNIZAR A INFRAESTRUTURA DE PESQUISA DE GOIÁS	3604 SUP. DE CIÊNCIA E TECNOLOGIA	40.000	3162	3.280.000
		3654 FUNDO ESTADUAL DE CIÊNCIA E TECNOLOGIA	350.000		
		6602 EMATER	3.280.000		

PROGRAMA: 1037 PROGRAMA DESENVOLVIMENTO DA AGROPECUÁRIA

OBJETIVO	TOTAL	ORGÃO GESTOR
Ampliar e estruturar as áreas produtivas com sistemas irrigados; Legalizar as terras devolutas com emissão de títulos definitivos; Fortalecer e ampliar as atividades produtivas da agricultura familiar; Reduzir a insegurança alimentar e nutricional; Promover e divulgar o agronegócio goiano; e Difundir novas técnicas de produção e de melhoramento genético animal e vegetal.	31.154.000	3600 - SECRETARIA DE DESENVOLVIMENTO ECONÔMICO, CIENTÍFICO E TECNOLÓGICO E DE AGRICULTURA, PECUÁRIA E IRRIGAÇÃO

AÇÃO	TÍTULO	UNIDADE ORÇAMENTÁRIA EXECUTORA	VALOR	RESUMO DA AÇÃO	
2185	FAMÍLIA RURAL - FORTALECIMENTO DA AGRICULTURA FAMILIAR EM GOIÁS	3602 SUP. EXECUTIVA DE AGRICULTURA	3.473.000	2185	3.583.000
		3653 FUNDO ESP. DE DESENVOLV. RURAL-FUNDER	110.000		
2186	FORÇA AGROPECUÁRIA - DESENVOLVIMENTO SUSTENTÁVEL DO AGRONEGÓCIO GOIANO	3602 SUP. EXECUTIVA DE AGRICULTURA	130.000	2186	640.000
		3653 FUNDO ESP. DE DESENVOLV. RURAL-FUNDER	510.000		
2187	GLEBA LEGAL - DESENVOLVIMENTO AGRÁRIO E FUNDIÁRIO	3602 SUP. EXECUTIVA DE AGRICULTURA	1.628.000	2187	1.898.000
		3653 FUNDO ESP. DE DESENVOLV. RURAL-FUNDER	270.000		
2188	HORTA COMUNITÁRIA	3602 SUP. EXECUTIVA DE AGRICULTURA	1.628.000	2188	440.000
		3653 FUNDO ESP. DE DESENVOLV. RURAL-FUNDER	270.000		

DEMONSTRATIVO DOS PROGRAMAS E SEUS OBJETIVOS POR AÇÕES, PRODUTOS, METAS, VALORES E ÓRGÃOS EXECUTORES


R\$ 1,00

RECURSOS DE TODAS AS FONTES

PROGRAMA: 1037 PROGRAMA DESENVOLVIMENTO DA AGROPECUÁRIA

AÇÃO	TÍTULO	UNIDADE ORÇAMENTÁRIA EXECUTORA	VALOR	RESUMO DA AÇÃO	
		2350 PROTEGE GOIAS	210.000		
		3602 SUP. EXECUTIVA DE AGRICULTURA	20.000		
		3653 FUNDO ESP. DE DESENVOLV. RURAL-FUNDER	210.000		
2189	IRRIGA BEM - CRESCIMENTO DA PRODUÇÃO IRRIGADA EM GOIÁS			2189	4.150.000
		3602 SUP. EXECUTIVA DE AGRICULTURA	4.040.000		
		3653 FUNDO ESP. DE DESENVOLV. RURAL-FUNDER	110.000		
2190	LAVOURA COMUNITÁRIA - PRODUÇÃO COMUNITÁRIA DE ALIMENTOS			2190	10.180.000
		2350 PROTEGE GOIAS	10.010.000		
		3602 SUP. EXECUTIVA DE AGRICULTURA	20.000		
		3653 FUNDO ESP. DE DESENVOLV. RURAL-FUNDER	150.000		
2191	GESTÃO DA PROPRIEDADE OTIMIZANDO OS FATORES DE PRODUÇÃO			2191	80.000
		6602 EMATER	80.000		
2192	PROMOÇÃO, TRANSFERÊNCIA E EXECUÇÃO DAS POLÍTICAS PARA O DESENVOLVIMENTO DO ESPAÇO RURAL			2192	7.359.000
		6602 EMATER	7.359.000		
2193	QUALIFICAÇÃO CONTINUADA EM ASSISTÊNCIA TÉCNICA E EXTENSÃO RURAL			2193	264.000
		6602 EMATER	264.000		
2194	TRANSFERÊNCIA DE TECNOLOGIAS INOVADORAS E SUSTENTÁVEIS			2194	830.000
		6602 EMATER	830.000		
2360	BANCO DE ALIMENTOS - SEGURANÇA ALIMENTAR E NUTRICIONAL			2360	1.180.000
		3602 SUP. EXECUTIVA DE AGRICULTURA	1.070.000		
		3653 FUNDO ESP. DE DESENVOLV. RURAL-FUNDER	110.000		
3163	GMC - INOVAR O MEIO RURAL			3163	550.000
		6602 EMATER	550.000		

DEMONSTRATIVO DOS PROGRAMAS E SEUS OBJETIVOS POR AÇÕES, PRODUTOS, METAS, VALORES E ÓRGÃOS EXECUTORES



PROGRAMA: 1038 PROGRAMA DESENVOLVIMENTO DA CADEIA PRODUTIVA MINERAL

OBJETIVO		TOTAL	ORGÃO GESTOR		
Apoiar e promover o fortalecimento dos Polos regionais de mineração e os Arranjos Produtivos Locais; Promover o artesanato mineral; Orientar e fiscalizar a exploração mineral.		14.459.000	3600 - SECRETARIA DE DESENVOLVIMENTO ECONÔMICO, CIENTÍFICO E TECNOLÓGICO E DE AGRICULTURA, PECUÁRIA E IRRIGAÇÃO		
AÇÃO	TÍTULO	UNIDADE ORÇAMENTÁRIA EXECUTORA		VALOR	RESUMO DA AÇÃO
2196	APOIO À IMPLANTAÇÃO E DESENVOLVIMENTO DE POLOS REGIONAIS DE MINERAÇÃO	3652 FUNDO DE FOMENTO A MINERACAO		100.000	2196 100.000
2197	FINANCIAMENTO DA CADEIA PRODUTIVA MINERAL	3652 FUNDO DE FOMENTO A MINERACAO		11.775.000	2197 11.775.000
2198	FOMENTO AO SETOR DE GEMAS, JÓIAS E ARTESANATO MINERAL	3652 FUNDO DE FOMENTO A MINERACAO		150.000	2198 150.000
2199	GESTÃO DE INFORMAÇÕES GEOLÓGICAS	3605 SUP. EXECUTIVA DE INDÚSTRIA		20.000	2199 520.000
		3652 FUNDO DE FOMENTO A MINERACAO		500.000	
2200	MONITORAMENTO DAS ATIVIDADES DO SETOR MINERAL EM GOIÁS	3652 FUNDO DE FOMENTO A MINERACAO		600.000	2200 600.000
2201	PROMOÇÃO DA INOVAÇÃO TECNOLÓGICA NA MINERAÇÃO	3605 SUP. EXECUTIVA DE INDÚSTRIA		20.000	2201 1.214.000
		3652 FUNDO DE FOMENTO A MINERACAO		1.194.000	
2202	FISCALIZAÇÃO DA EXPLORAÇÃO DOS RECURSOS MINERAIS DO ESTADO	5702 AG. GOIANA DE REG. CONT. E FISC. S.PUBL		100.000	2202 100.000

DEMONSTRATIVO DOS PROGRAMAS E SEUS OBJETIVOS POR AÇÕES, PRODUTOS, METAS, VALORES E ÓRGÃOS EXECUTORES


R\$ 1,00

RECURSOS DE TODAS AS FONTES

PROGRAMA: 1039 PROGRAMA DESENVOLVIMENTO DO EMPREENDEDORISMO E APOIO ÀS MICRO, PEQUENAS E MÉDIAS EMPRESAS

OBJETIVO		TOTAL	ORGÃO GESTOR		
Orientar, assessorar, incentivar e apoiar a formulação e implementação de políticas para desenvolvimento das M.E. e E.P.P. através do Fórum Estadual. Promover o fortalecimento das MPE's por meio de articulação e integração entre diversos órgãos estaduais e as entidades de apoio, de representação e da sociedade civil. Adotar ações que possam promover o desenvolvimento e melhoria da competitividade das MPE's para que gerem trabalho e renda, por meio de um conjunto de medidas como: cursos de capacitação, palestras, oficinas, incentivando o planejamento sustentável, a melhoria na gestão, a inovação, o crédito subsidiado, o estímulo ao mercado digital e ao bom atendimento, possibilitando maior produtividade e qualidade dos produtos e serviços. Divulgar as políticas dos programas e ações governamentais voltadas as MPE's e MEI, incluindo as informações sobre acesso a financiamentos, bem como conscientizar sobre a importância do registro de marcas e patentes junto ao INPI.		10.550.000	3600 - SECRETARIA DE DESENVOLVIMENTO ECONÔMICO, CIENTÍFICO E TECNOLÓGICO E DE AGRICULTURA, PECUÁRIA E IRRIGAÇÃO		
AÇÃO	TÍTULO	UNIDADE ORÇAMENTÁRIA EXECUTORA		VALOR	RESUMO DA AÇÃO
2166	REALIZAÇÃO E PARTICIPAÇÃO EM FEIRAS, EXPOSIÇÕES E EVENTOS PARA O DESENVOLVIMENTO ECONÔMICO	3605 SUP. EXECUTIVA DE INDÚSTRIA		10.000	2166 10.000
2203	CAPACITAÇÃO DE AGENTES DE CRÉDITO E EMPREENDEDORES DO BANCO DO POVO	3655 FUNDO DO BANCO DO POVO		20.000	2203 20.000
2205	MICROCRÉDITO DO BANCO DO POVO	3655 FUNDO DO BANCO DO POVO		369.000	2205 369.000
2206	ARTICULAÇÃO, APOIO E INCENTIVO ÀS MICROEMPRESAS E EMPRESAS DE PEQUENO PORTE	3651 FUNPRODUZIR		35.000	2206 35.000
2207	DESENVOLVIMENTO DO ARTESANATO GOIANO - RAÍZES DE GOIÁS	3651 FUNPRODUZIR		310.000	2207 310.000
2208	INOVAÇÃO E ESTRUTURAÇÃO NO ATENDIMENTO DA JUCEG	6604 JUNTA COMERCIAL DO EST. DE GOIAS-JUCEG		1.182.000	2208 1.182.000
2375	MANUTENÇÃO E OPERACIONALIZAÇÃO DOS ESCRITÓRIOS REGIONAIS E PONTOS DE ATENDIMENTO	6604 JUNTA COMERCIAL DO EST. DE GOIAS-JUCEG		2.010.000	2375 2.010.000
3059	STARTUP GOIÁS - APOIO E INCENTIVO À CRIAÇÃO E DESENVOLVIMENTO DE NEGÓCIOS INOVADORES	3605 SUP. EXECUTIVA DE INDÚSTRIA		20.000	3059 1.610.000

DEMONSTRATIVO DOS PROGRAMAS E SEUS OBJETIVOS POR AÇÕES, PRODUTOS, METAS, VALORES E ÓRGÃOS EXECUTORES



PROGRAMA: 1039 PROGRAMA DESENVOLVIMENTO DO EMPREENDEDORISMO E APOIO ÀS MICRO, PEQUENAS E MÉDIAS EMPRESAS

AÇÃO	TÍTULO	UNIDADE ORÇAMENTÁRIA EXECUTORA	VALOR	RESUMO DA AÇÃO	
3061	CRESCER COMPETITIVO - CAPACITAÇÃO, ORIENTAÇÃO E ACESSO AO CRÉDITO PARA EMPREENDEDORES	3651 FUNPRODUZIR	1.590.000	3061	4.354.000
3064	IMPLANTAÇÃO DE UNIDADE MÓVEL DE ATENDIMENTO AO MICRO E PEQUENO EMPREENDEDOR	3651 FUNPRODUZIR	4.354.000	3064	40.000
3065	MINHA EMPRESA DIGITAL - INCLUSÃO DIGITAL DE EMPREENDEDORES	3651 FUNPRODUZIR	40.000	3065	310.000
3066	MINHA PRIMEIRA EMPRESA - APOIO E INCENTIVO À INICIAÇÃO EMPREENDEDORA	3651 FUNPRODUZIR	310.000	3066	190.000
3147	GMC - ALIANÇA EMPREENDEDORA	3651 FUNPRODUZIR	190.000	3147	10.000
3148	GMC - DESPERTAR EMPREENDEDOR	6604 JUNTA COMERCIAL DO EST. DE GOIAS-JUCEG	10.000	3148	20.000
3149	GMC - CIDADES EMPREENDEDORAS	6604 JUNTA COMERCIAL DO EST. DE GOIAS-JUCEG	20.000	3149	40.000
3150	GMC - EMPREENDA FÁCIL	6604 JUNTA COMERCIAL DO EST. DE GOIAS-JUCEG	40.000	3150	10.000
3151	GMC - CRÉDITO EMPREENDEDOR	6604 JUNTA COMERCIAL DO EST. DE GOIAS-JUCEG	10.000	3151	20.000
3152	GMC - APRENDA E EMPREENDA	6604 JUNTA COMERCIAL DO EST. DE GOIAS-JUCEG	20.000	3152	10.000
		6604 JUNTA COMERCIAL DO EST. DE GOIAS-JUCEG	10.000		

DEMONSTRATIVO DOS PROGRAMAS E SEUS OBJETIVOS POR AÇÕES, PRODUTOS, METAS, VALORES E ÓRGÃOS EXECUTORES


R\$ 1,00

RECURSOS DE TODAS AS FONTES

PROGRAMA: 1040 PROGRAMA DESENVOLVIMENTO REGIONAL

OBJETIVO		TOTAL	ORGÃO GESTOR		
Implantar obras que promovam o bem estar, a qualidade de vida da população e o crescimento das cadeias produtivas dos municípios goianos; Promover a manutenção da infraestrutura da malha viária; Realizar parcerias com os municípios para disponibilidade de patrulhas mecanizadas; Concluir as obras do Centro de Convenção de Anápolis.		43.346.000	3600 - SECRETARIA DE DESENVOLVIMENTO ECONÔMICO, CIENTÍFICO E TECNOLÓGICO E DE AGRICULTURA, PECUÁRIA E IRRIGAÇÃO		
AÇÃO	TÍTULO	UNIDADE ORÇAMENTÁRIA EXECUTORA		VALOR	RESUMO DA AÇÃO
2209	CELEBRAÇÃO DE CONVÊNIOS COM MUNICÍPIOS	1901 GABINETE DO SECRETÁRIO DO GOVERNO	20.000	2209	20.000
2210	IMPLANTAÇÃO E MELHORIA DE INFRAESTRUTURA URBANA, SOCIAL E TURÍSTICA	3603 SUP. EXEC. DE DESENVOLVIMENTO REGIONAL	300.000	2210	11.047.000
		3651 FUNPRODUZIR	10.747.000		
2211	OBRAS E SERVIÇOS DE INFRAESTRUTURA ORIENTADAS PARA O DESENVOLVIMENTO ECONÔMICO	3651 FUNPRODUZIR	5.040.000	2211	5.040.000
2212	OBRAS E SERVIÇOS DE INFRAESTRUTURA, URBANIZAÇÃO E MELHORIA DOS DISTRITOS INDUSTRIAIS	3650 FUNDO PART.Á INDUSTRIALIZACAO-FOMENTAR	9.100.000	2212	9.100.000
2213	PATRULHA DE DESENVOLVIMENTO REGIONAL	3603 SUP. EXEC. DE DESENVOLVIMENTO REGIONAL	10.000	2213	16.030.000
		3651 FUNPRODUZIR	16.020.000		
3067	CENTRO DE CONVENÇÕES - DESENVOLVIMENTO DO POLO CULTURAL E EMPRESARIAL DE ANÁPOLIS	3651 FUNPRODUZIR	1.689.000	3067	1.689.000
3068	CIDADES DE GOIÁS - MELHORIAS URBANAS	3703 SUPERINTENDÊNCIA EXECUTIVA DE CIDADES	40.000	3068	40.000
3069	ELABORAÇÃO DO PLANO DIRETOR DA REGIÃO METROPOLITANA DE GOIÂNIA	3704 SUP EXECUTIVA DE ASSUNTOS METROPOLITANOS	80.000	3069	380.000
		3752 FUNDO DESENV. METROP. DE GOIÂNIA	300.000		

DEMONSTRATIVO DOS PROGRAMAS E SEUS OBJETIVOS POR AÇÕES, PRODUTOS, METAS, VALORES E ÓRGÃOS EXECUTORES



PROGRAMA: 1041 PROGRAMA GOIÁS CONECTADO

OBJETIVO	TOTAL	ORGÃO GESTOR
Ampliar a Rede Metropolitana de Alta Velocidade com expansão do número de órgãos públicos interligados por meio de uma infraestrutura de fibras ópticas de altíssima velocidade; expandir a disponibilização de redes wifi em espaços públicos; apoiar Espaços Digitais em Ambientes de Oportunidades Econômico-Financeiras (EDAO); e promover a inclusão digital dos segmentos mais fragilizados da sociedade.	140.000	3600 - SECRETARIA DE DESENVOLVIMENTO ECONÔMICO, CIENTÍFICO E TECNOLÓGICO E DE AGRICULTURA, PECUÁRIA E IRRIGAÇÃO

AÇÃO	TÍTULO	UNIDADE ORÇAMENTÁRIA EXECUTORA	VALOR	RESUMO DA AÇÃO
2214	APOIO AOS ESPAÇOS DIGITAIS EM AMBIENTES DE OPORTUNIDADES ECONÔMICO- FINANCEIRAS	3604 SUP. DE CIÊNCIA E TECNOLOGIA	20.000	2214 20.000
2215	PROMOÇÃO DA INCLUSÃO DIGITAL DE SEGMENTOS EM RISCO SOCIAL	3604 SUP. DE CIÊNCIA E TECNOLOGIA	20.000	2215 20.000
3145	GMC - ESCOLA CONECTADA (SEDUCE)	2202 SUPERINTENDÊNCIA EXECUTIVA DE EDUCAÇÃO	50.000	3145 100.000
		3604 SUP. DE CIÊNCIA E TECNOLOGIA	20.000	
		3654 FUNDO ESTADUAL DE CIÊNCIA E TECNOLOGIA	30.000	

PROGRAMA: 1042 PROGRAMA INCREMENTO E DIVERSIFICAÇÃO DO COMÉRCIO EXTERIOR

OBJETIVO	TOTAL	ORGÃO GESTOR
Incrementar a competitividade internacional das empresas goianas, estimular a diversificação e a agregação de valor à pauta exportadora, promover a atração de investimentos diretos estrangeiros e viabilizar acordos de cooperação e articulação internacional.	947.000	3600 - SECRETARIA DE DESENVOLVIMENTO ECONÔMICO, CIENTÍFICO E TECNOLÓGICO E DE AGRICULTURA, PECUÁRIA E IRRIGAÇÃO

AÇÃO	TÍTULO	UNIDADE ORÇAMENTÁRIA EXECUTORA	VALOR	RESUMO DA AÇÃO
2216	PROMOÇÃO DA INTERNACIONALIZAÇÃO DE EMPRESAS GOIANAS	3606 SUP EXECUTIVA DE COMÉRCIO EXTERIOR	30.000	2216 50.000
		3651 FUNPRODUZIR	20.000	
2217	REALIZAÇÃO E PARTICIPAÇÃO EM MISSÕES INTERNACIONAIS	3606 SUP EXECUTIVA DE COMÉRCIO EXTERIOR	20.000	2217 897.000
		3651 FUNPRODUZIR	877.000	

8800000 8800000

DEMONSTRATIVO DOS PROGRAMAS E SEUS OBJETIVOS POR AÇÕES, PRODUTOS, METAS, VALORES E ÓRGÃOS EXECUTORES

R\$ 1,00

RECURSOS DE TODAS AS FONTES


PROGRAMA: 1043 PROGRAMA PRODUIR/FOMENTAR

OBJETIVO	TOTAL	ORGÃO GESTOR		
Contribuir para a expansão, modernização e diversificação do setor industrial de Goiás, estimulando a realização de investimentos, a renovação tecnológica das estruturas produtivas e o aumento da competitividade estadual, com ênfase na geração de emprego e renda e na redução das desigualdades sociais e regionais.	3.120.000	3600 - SECRETARIA DE DESENVOLVIMENTO ECONÔMICO, CIENTÍFICO E TECNOLÓGICO E DE AGRICULTURA, PECUÁRIA E IRRIGAÇÃO		
AÇÃO	TÍTULO	UNIDADE ORÇAMENTÁRIA EXECUTORA	VALOR	RESUMO DA AÇÃO
2218	CONCESSÃO E AMPLIAÇÃO DE INCENTIVOS FINANCEIROS E BENEFÍCIOS FISCAIS PARA FOMENTO DE EMPRESAS	3650 FUNDO PART.Á INDUSTRIALIZACAO-FOMENTAR 3651 FUNPRODUIR	1.060.000 2.010.000	2218 3.070.000
2220	REALIZAÇÃO DE LEILÃO DO FOMENTAR	3650 FUNDO PART.Á INDUSTRIALIZACAO-FOMENTAR	50.000	2220 50.000

PROGRAMA: 1044 PROGRAMA GESTÃO E PROTEÇÃO DE RECURSOS NATURAIS

OBJETIVO	TOTAL	ORGÃO GESTOR		
Qualificar o desenvolvimento sustentável no Estado de Goiás.	9.334.000	3700 - SECRETARIA DE MEIO AMBIENTE, RECURSOS HÍDRICOS, INFRAESTRUTURA, CIDADES E ASSUNTOS METROPOLITANOS		
AÇÃO	TÍTULO	UNIDADE ORÇAMENTÁRIA EXECUTORA	VALOR	RESUMO DA AÇÃO
2221	COMPENSAR - CONSCIENTIZAÇÃO E EDUCAÇÃO AMBIENTAL	3702 SUP. EXEC. DE MEIO AMB. E REC. HÍDRICOS 3753 FUNDO ESTADUAL DO MEIO AMBIENTE - FEMA	30.000 20.000	2221 50.000
2222	CRIAÇÃO, GESTÃO E REGULARIZAÇÃO DE UNIDADES DE CONSERVAÇÃO	3702 SUP. EXEC. DE MEIO AMB. E REC. HÍDRICOS 3753 FUNDO ESTADUAL DO MEIO AMBIENTE - FEMA	80.000 2.592.000	2222 2.672.000
2223	DESCENTRALIZAÇÃO DA GESTÃO AMBIENTAL	3702 SUP. EXEC. DE MEIO AMB. E REC. HÍDRICOS 3753 FUNDO ESTADUAL DO MEIO AMBIENTE - FEMA	20.000 110.000	2223 130.000
2224	GESTÃO DESCENTRALIZADA E PARTICIPATIVA DAS ÁGUAS	3702 SUP. EXEC. DE MEIO AMB. E REC. HÍDRICOS 3753 FUNDO ESTADUAL DO MEIO AMBIENTE - FEMA	20.000 510.000	2224 530.000
2225	GESTÃO, MONITORAMENTO E FISCALIZAÇÃO DA FAUNA			2225 530.000

DEMONSTRATIVO DOS PROGRAMAS E SEUS OBJETIVOS POR AÇÕES, PRODUTOS, METAS, VALORES E ÓRGÃOS EXECUTORES



PROGRAMA: 1044 PROGRAMA GESTÃO E PROTEÇÃO DE RECURSOS NATURAIS

AÇÃO	TÍTULO	UNIDADE ORÇAMENTÁRIA EXECUTORA	VALOR	RESUMO DA AÇÃO	
2226	IMPLANTAÇÃO DE INSTRUMENTOS ECONÔMICOS DE GESTÃO AMBIENTAL	3702 SUP. EXEC. DE MEIO AMB. E REC. HÍDRICOS	20.000	2226	530.000
		3753 FUNDO ESTADUAL DO MEIO AMBIENTE - FEMA	510.000		
2227	INSTRUMENTOS DE GESTÃO DAS ÁGUAS	3702 SUP. EXEC. DE MEIO AMB. E REC. HÍDRICOS	20.000	2227	280.000
		3753 FUNDO ESTADUAL DO MEIO AMBIENTE - FEMA	510.000		
2228	LICENCIAMENTO AMBIENTAL	3702 SUP. EXEC. DE MEIO AMB. E REC. HÍDRICOS	20.000	2228	372.000
		3753 FUNDO ESTADUAL DO MEIO AMBIENTE - FEMA	260.000		
2229	PALÁCIO SUSTENTÁVEL - PPLT COM ACESSIBILIDADE, EFICIÊNCIA ENERGÉTICA, COLETA SELETIVA E ECONOMICIDADE DE ÁGUA	3702 SUP. EXEC. DE MEIO AMB. E REC. HÍDRICOS	20.000	2229	20.000
		3753 FUNDO ESTADUAL DO MEIO AMBIENTE - FEMA	352.000		
2230	QUALIDADE AMBIENTAL - FISCALIZAÇÃO, MONITORAMENTO E AUDITORIA AMBIENTAL	3703 SUPERINTENDÊNCIA EXECUTIVA DE CIDADES	20.000	2230	530.000
		3702 SUP. EXEC. DE MEIO AMB. E REC. HÍDRICOS	20.000		
2231	REGULARIZAÇÃO AMBIENTAL	3753 FUNDO ESTADUAL DO MEIO AMBIENTE - FEMA	510.000	2231	230.000
		3702 SUP. EXEC. DE MEIO AMB. E REC. HÍDRICOS	20.000		
3074	CRIAÇÃO E IMPLEMENTAÇÃO DA POLÍTICA ESTADUAL DE BIODIVERSIDADE	3753 FUNDO ESTADUAL DO MEIO AMBIENTE - FEMA	210.000	3074	170.000
		3702 SUP. EXEC. DE MEIO AMB. E REC. HÍDRICOS	60.000		
3075	IMPLEMENTAÇÃO DA POLÍTICA ESTADUAL DE MUDANÇAS CLIMÁTICAS	3753 FUNDO ESTADUAL DO MEIO AMBIENTE - FEMA	110.000	3075	60.000
		3702 SUP. EXEC. DE MEIO AMB. E REC. HÍDRICOS	40.000		
3076	PLANTE ÁGUA - REVITALIZAÇÃO DE BACIAS E PRODUTOR DE ÁGUA	3753 FUNDO ESTADUAL DO MEIO AMBIENTE - FEMA	20.000	3076	3.060.000
		3702 SUP. EXEC. DE MEIO AMB. E REC. HÍDRICOS	40.000		

DEMONSTRATIVO DOS PROGRAMAS E SEUS OBJETIVOS POR AÇÕES, PRODUTOS, METAS, VALORES E ÓRGÃOS EXECUTORES

R\$ 1,00

RECURSOS DE TODAS AS FONTES

PROGRAMA: 1044 PROGRAMA GESTÃO E PROTEÇÃO DE RECURSOS NATURAIS


AÇÃO	TÍTULO	UNIDADE ORÇAMENTÁRIA EXECUTORA	VALOR	RESUMO DA AÇÃO	
3077	PRÉDIO VERDE - CONSTRUÇÃO SUSTENTÁVEL DA UNIDADE ADMINISTRATIVA DO MEIO AMBIENTE	3753 FUNDO ESTADUAL DO MEIO AMBIENTE - FEMA	3.020.000	3077	40.000
		3702 SUP. EXEC. DE MEIO AMB. E REC. HÍDRICOS	20.000		
		3753 FUNDO ESTADUAL DO MEIO AMBIENTE - FEMA	20.000		
3078	ZONEAMENTO ECOLÓGICO-ECONÔMICO	3702 SUP. EXEC. DE MEIO AMB. E REC. HÍDRICOS	20.000	3078	130.000
		3753 FUNDO ESTADUAL DO MEIO AMBIENTE - FEMA	110.000		

PROGRAMA: 1045 PROGRAMA INFRAESTRUTURA DE TRANSPORTES E MOBILIDADE URBANA

OBJETIVO	TOTAL	ORGÃO GESTOR
Melhorar a qualidade de vida das pessoas através da mobilidade urbana e melhoria do transporte de pessoas nos municípios goianos e na região metropolitana.	55.931.000	3700 - SECRETARIA DE MEIO AMBIENTE, RECURSOS HÍDRICOS, INFRAESTRUTURA, CIDADES E ASSUNTOS METROPOLITANOS

AÇÃO	TÍTULO	UNIDADE ORÇAMENTÁRIA EXECUTORA	VALOR	RESUMO DA AÇÃO	
2232	CARTÃO TRANSPORTE CIDADÃO	2350 PROTEGE GOIAS	50.010.000	2232	50.010.000
		3705 SUPERIN EXECUTIVA DE INFRAESTRUTURA	60.000	2234	5.130.000
2233	ADMINISTRAÇÃO, MANUTENÇÃO E CONSERVAÇÃO DOS TERMINAIS RODOVIÁRIOS DO ESTADO	2350 PROTEGE GOIAS	5.060.000		
		3704 SUP EXECUTIVA DE ASSUNTOS METROPOLITANOS	70.000		
2234	SUBSÍDIO DA PASSAGEM DO EIXO ANHANGUERA E LINHAS SEMIURBANAS DA REGIÃO METROPOLITANA DE GOIÂNIA	3705 SUPERIN EXECUTIVA DE INFRAESTRUTURA	77.000	3079	77.000
		3705 SUPERIN EXECUTIVA DE INFRAESTRUTURA	40.000	3080	40.000
3079	ESTAÇÕES FERROVIÁRIAS PARA O TREM DE PASSAGEIROS GOIÂNIA/BRASÍLIA	3703 SUPERINTENDÊNCIA EXECUTIVA DE CIDADES	40.000	3081	40.000

DEMONSTRATIVO DOS PROGRAMAS E SEUS OBJETIVOS POR AÇÕES, PRODUTOS, METAS, VALORES E ÓRGÃOS EXECUTORES



PROGRAMA: 1045 PROGRAMA INFRAESTRUTURA DE TRANSPORTES E MOBILIDADE URBANA

AÇÃO	TÍTULO	UNIDADE ORÇAMENTÁRIA EXECUTORA	VALOR	RESUMO DA AÇÃO	
3082	BRT EXTENSÃO DO EIXO ANHANGUERA - TERMINAL NOVO MUNDO/SENADOR CANEDO	3704 SUP EXECUTIVA DE ASSUNTOS METROPOLITANOS	30.000	3082	30.000
3083	BRT NORTE SUL - APARECIDA DE GOIÂNIA	3703 SUPERINTENDÊNCIA EXECUTIVA DE CIDADES	40.000	3083	40.000
3084	EXPANSÃO E MELHORAMENTO DE ESTAÇÕES DE EMBARQUE E DESEMBARQUE DE PASSAGEIROS	3704 SUP EXECUTIVA DE ASSUNTOS METROPOLITANOS	70.000	3084	70.000
3085	INFRAESTRUTURA DE TRANSPORTE E OBRAS CIVIS	3705 SUPERIN EXECUTIVA DE INFRAESTRUTURA	20.000	3085	20.000
3086	MOBILIDADE URBANA SUSTENTÁVEL	3703 SUPERINTENDÊNCIA EXECUTIVA DE CIDADES	20.000	3086	20.000
3087	MODERNIZAÇÃO DO EIXO ANHANGUERA COM A CONSTRUÇÃO DO VEÍCULO LEVE SOBRE TRILHOS - VLT	3704 SUP EXECUTIVA DE ASSUNTOS METROPOLITANOS	194.000	3087	374.000
		3750 FUNDO ESP.IMPLA PROG.VEIC.LEVE S/TRILHOS	180.000		
3088	REFORMA DOS TERMINAIS RODOVIÁRIOS DO ESTADO	3705 SUPERIN EXECUTIVA DE INFRAESTRUTURA	20.000	3088	20.000

PROGRAMA: 1046 PROGRAMA GARANTIA DE ENERGIA

OBJETIVO	TOTAL	ORGÃO GESTOR
Suprir de energia elétrica, com qualidade e confiabilidade, a demanda existente em las as regiões e para todos os segmentos de consumidores.	1.592.000	3700 - SECRETARIA DE MEIO AMBIENTE, RECURSOS HÍDRICOS, INFRAESTRUTURA, CIDADES E ASSUNTOS METROPOLITANOS

AÇÃO	TÍTULO	UNIDADE ORÇAMENTÁRIA EXECUTORA	VALOR	RESUMO DA AÇÃO	
2237	FISCALIZAÇÃO DOS SERVIÇOS DE DISTRIBUIÇÃO DE ENERGIA ELÉTRICA	5702 AG. GOIANA DE REG. CONT. E FISC. S.PUBL	932.000	2237	932.000
2238	FISCALIZAÇÃO DOS SERVIÇOS DE GERAÇÃO DE ENERGIA ELÉTRICA	5702 AG. GOIANA DE REG. CONT. E FISC. S.PUBL	500.000	2238	500.000
3089	ELETRIFICAÇÃO DE PROPRIEDADES RURAIS	3705 SUPERIN EXECUTIVA DE INFRAESTRUTURA	40.000	3089	40.000

DEMONSTRATIVO DOS PROGRAMAS E SEUS OBJETIVOS POR AÇÕES, PRODUTOS, METAS, VALORES E ÓRGÃOS EXECUTORES

R\$ 1,00

RECURSOS DE TODAS AS FONTES

PROGRAMA: 1046 PROGRAMA GARANTIA DE ENERGIA


AÇÃO	TÍTULO	UNIDADE ORÇAMENTÁRIA EXECUTORA	VALOR	RESUMO DA AÇÃO	
3090	GESTÃO DE INFORMAÇÕES ESTATÍSTICAS DE ENERGIA	3705 SUPERIN EXECUTIVA DE INFRAESTRUTURA	20.000	3090	20.000
3091	IMPLANTAÇÃO DE REDES ELÉTRICAS E/OU ILUMINAÇÃO DE VIAS PÚBLICAS E DE PRAÇAS ESPORTIVAS	3705 SUPERIN EXECUTIVA DE INFRAESTRUTURA	40.000	3091	40.000
3092	PROMOÇÃO DA EFICIÊNCIA ENERGÉTICA EM PRÉDIOS PÚBLICOS	3705 SUPERIN EXECUTIVA DE INFRAESTRUTURA	20.000	3092	20.000
3093	PROMOÇÃO DO USO DA ENERGIA RENOVÁVEL	3705 SUPERIN EXECUTIVA DE INFRAESTRUTURA	40.000	3093	40.000

PROGRAMA: 1047 PROGRAMA HABITAÇÃO POPULAR

OBJETIVO	TOTAL	ORGÃO GESTOR
Através da SECIMA e AGEHAB, tornar regular, urbano e social a situação dos imóveis e seus ocupantes, localizados em áreas pertencentes ao Estado.2 - Conceder benefícios através do	10.490.000	3700 - SECRETARIA DE MEIO AMBIENTE, RECURSOS HÍDRICOS, INFRAESTRUTURA, CIDADES E ASSUNTOS METROPOLITANOS

AÇÃO	TÍTULO	UNIDADE ORÇAMENTÁRIA EXECUTORA	VALOR	RESUMO DA AÇÃO	
2387	CONCESSÃO DE CHEQUE MORADIA/REFORMA/COMUNITÁRIO (EMENDAS SANCIONADAS)	3703 SUPERINTENDÊNCIA EXECUTIVA DE CIDADES	20.000	2387	20.000
3099	CONSTRUÇÃO, REFORMA E DOAÇÃO DE MORADIAS A FAMÍLIA DE BAIXA RENDA	2350 PROTEGE GOIAS	5.010.000	3099	5.260.000
		3703 SUPERINTENDÊNCIA EXECUTIVA DE CIDADES	80.000		
		3751 FUNDO EST. HAB. DE INT. SOCIAL	170.000		
3100	GESTÃO DO PROGRAMA DE HABITAÇÃO POPULAR	3703 SUPERINTENDÊNCIA EXECUTIVA DE CIDADES	180.000	3100	180.000
3101	REGULARIZAÇÃO FUNDIÁRIA COM ENTREGA DE ESCRITURAS	2350 PROTEGE GOIAS	5.010.000	3101	5.030.000
		3703 SUPERINTENDÊNCIA EXECUTIVA DE CIDADES	20.000		

DEMONSTRATIVO DOS PROGRAMAS E SEUS OBJETIVOS POR AÇÕES, PRODUTOS, METAS, VALORES E ÓRGÃOS EXECUTORES



PROGRAMA: 1048 PROGRAMA SANEAMENTO BÁSICO

OBJETIVO		TOTAL	ORGÃO GESTOR		
Universalizar o abastecimento de água potável; Elevar o índice de atendimento por esgotamento sanitário; Atender de forma adequada os serviços públicos de manejo de água pluviais nas cidades com problemas de escoamento e drenagem urbana; Viabilizar soluções de manejo de resíduos sólidos urbanos em todas as cidades do estado.		3.339.000	3700 - SECRETARIA DE MEIO AMBIENTE, RECURSOS HÍDRICOS, INFRAESTRUTURA, CIDADES E ASSUNTOS METROPOLITANOS		
AÇÃO	TÍTULO	UNIDADE ORÇAMENTÁRIA EXECUTORA		VALOR	RESUMO DA AÇÃO
2240	REGULAÇÃO, CONTROLE E FISCALIZAÇÃO DOS SERVIÇOS DE SANEAMENTO BÁSICO	5702 AG. GOIANA DE REG. CONT. E FISC. S.PUBL		600.000	2240 600.000
3104	CAIXA D'ÁGUA LEGAL	3703 SUPERINTENDÊNCIA EXECUTIVA DE CIDADES		20.000	3104 20.000
G 3106	IMPLANTAÇÃO DA GESTÃO ASSOCIADA PARA OS SERVIÇOS PÚBLICOS DE SANEAMENTO BÁSICO	3703 SUPERINTENDÊNCIA EXECUTIVA DE CIDADES		40.000	3106 40.000
3107	IMPLANTAÇÃO DE SERVIÇOS DE LIMPEZA URBANA ATRAVÉS DA COLETA SELETIVA NAS CIDADES DO ESTADO	3703 SUPERINTENDÊNCIA EXECUTIVA DE CIDADES		40.000	3107 40.000
3108	IMPLANTAÇÃO DE SOLUÇÕES INDIVIDUALIZADAS DE ESGOTAMENTO SANITÁRIO	2350 PROTEGE GOIAS		120.000	3108 2.150.000
		3703 SUPERINTENDÊNCIA EXECUTIVA DE CIDADES		2.030.000	
3109	IMPLANTAÇÃO DO SISTEMA DE ESGOTAMENTO SANITÁRIO DE CRISTIANÓPOLIS	3703 SUPERINTENDÊNCIA EXECUTIVA DE CIDADES		300.000	3109 300.000
3110	IMPLANTAÇÃO E AMPLIAÇÃO DE SOLUÇÕES PARA A DESTINAÇÃO FINAL, AMBIENTALMENTE ADEQUADA DE RESÍDUOS SÓLIDOS	3703 SUPERINTENDÊNCIA EXECUTIVA DE CIDADES		40.000	3110 40.000
3111	IMPLEMENTAÇÃO DE SOLUÇÕES PARA O SISTEMA DE DRENAGEM URBANA	3703 SUPERINTENDÊNCIA EXECUTIVA DE CIDADES		40.000	3111 40.000
G 3144	GMC - SANEAMENTO CONHECER E AGIR	3703 SUPERINTENDÊNCIA EXECUTIVA DE CIDADES		40.000	3144 109.000
		3703 SUPERINTENDÊNCIA EXECUTIVA DE CIDADES		69.000	
		3753 FUNDO ESTADUAL DO MEIO AMBIENTE - FEMA		40.000	

DEMONSTRATIVO DOS PROGRAMAS E SEUS OBJETIVOS POR AÇÕES, PRODUTOS, METAS, VALORES E ÓRGÃOS EXECUTORES

R\$ 1,00

RECURSOS DE TODAS AS FONTES

PROGRAMA: 1048 PROGRAMA SANEAMENTO BÁSICO


AÇÃO	TÍTULO	UNIDADE ORÇAMENTÁRIA EXECUTORA	VALOR	RESUMO DA AÇÃO
------	--------	--------------------------------	-------	----------------

PROGRAMA: 1049 PROGRAMA GESTÃO DO SISTEMA REGIONALIZADO DE ATENDIMENTO SÓCIOEDUCATIVO

OBJETIVO	TOTAL	ORGÃO GESTOR
Fortalecer o Sistema Regionalizado de Atendimento Sócioeducativo do Estado de Goiás, assegurando os princípios da prioridade absoluta e a proteção integral dos direitos de adolescentes e jovens em conflito com a lei.	17.262.000	3800 - SECRETARIA DA MULHER, DO DESENVOLVIMENTO SOCIAL, DA IGUALDADE RACIAL, DOS DIREITOS HUMANOS E DO TRABALHO

AÇÃO	TÍTULO	UNIDADE ORÇAMENTÁRIA EXECUTORA	VALOR	RESUMO DA AÇÃO
2241	CAPACITAÇÃO PERMANENTE DOS OPERADORES E AGENTES EXECUTORES DAS MEDIDAS SOCIOEDUCATIVAS			2241 40.000
		3803 SUP. EXEC. DESENV. ASSIST. SOCIAL	20.000	
		3854 FUNDO ESP. DE APOIO À CRIANÇA E AO JOVEM	20.000	
2242	CONSTRUÇÃO/AMPLIAÇÃO/REFORMA E APARELHAMENTO DOS CASES E UNIDADES REGIONAIS DE ACOLHIMENTO INSTITUCIONAL			2242 7.532.000
		3803 SUP. EXEC. DESENV. ASSIST. SOCIAL	7.532.000	
2243	MANUTENÇÃO DOS CENTROS DE ATENDIMENTO SOCIOEDUCATIVO PRIVATIVOS E RESTRITIVOS DE LIBERDADE			2243 9.230.000
		2350 PROTEGE GOIAS	6.010.000	
		3803 SUP. EXEC. DESENV. ASSIST. SOCIAL	40.000	
		3854 FUNDO ESP. DE APOIO À CRIANÇA E AO JOVEM	3.180.000	
2244	MONITORAMENTO E AVALIAÇÃO DO SISTEMA DE ATENDIMENTO SOCIOEDUCATIVO PRIVATIVO E RESTRITIVO DE LIBERDADE			2244 60.000
		3803 SUP. EXEC. DESENV. ASSIST. SOCIAL	40.000	
		3854 FUNDO ESP. DE APOIO À CRIANÇA E AO JOVEM	20.000	
2245	OPERACIONALIZAÇÃO DO SISTEMA DESCENTRALIZADO DAS MEDIDAS SOCIOEDUCATIVAS EM MEIO ABERTO			2245 60.000
		3803 SUP. EXEC. DESENV. ASSIST. SOCIAL	40.000	
		3854 FUNDO ESP. DE APOIO À CRIANÇA E AO JOVEM	20.000	
2246	SUPORTE OPERACIONAL ÀS DELEGACIAS DE POLÍCIA			2246 340.000
		2350 PROTEGE GOIAS	310.000	
		3803 SUP. EXEC. DESENV. ASSIST. SOCIAL	10.000	
		3854 FUNDO ESP. DE APOIO À CRIANÇA E AO JOVEM	20.000	

DEMONSTRATIVO DOS PROGRAMAS E SEUS OBJETIVOS POR AÇÕES, PRODUTOS, METAS, VALORES E ÓRGÃOS EXECUTORES



PROGRAMA: 1049 PROGRAMA GESTÃO DO SISTEMA REGIONALIZADO DE ATENDIMENTO SÓCIOEDUCATIVO

AÇÃO	TÍTULO	UNIDADE ORÇAMENTÁRIA EXECUTORA	VALOR	RESUMO DA AÇÃO
------	--------	--------------------------------	-------	----------------

PROGRAMA: 1050 PROGRAMA DIREITOS HUMANOS - UM DIREITO PARA TODOS

OBJETIVO	TOTAL	ORGÃO GESTOR
Fomentar e promover os Direitos Humanos para todos os Cidadãos Goianos, por meio de ações emancipatórias e afirmativas de defesa e inclusão da população intergeracional, descendente e comunidades tradicionais, mulheres, crianças e adolescentes com maior vulnerabilidade, idosos, pessoas com deficiência e população LGBT.	11.011.000	3800 - SECRETARIA DA MULHER, DO DESENVOLVIMENTO SOCIAL, DA IGUALDADE RACIAL, DOS DIREITOS HUMANOS E DO TRABALHO

AÇÃO	TÍTULO	UNIDADE ORÇAMENTÁRIA EXECUTORA	VALOR	RESUMO DA AÇÃO
2247	AÇÕES INTEGRADAS DE CAPACITAÇÃO E ENFRENTAMENTO AO RACISMO	3802 SUP. EXEC. MULHER E IGUALD.RACIAL	120.000	2247 120.000
2248	PROMOÇÃO, DEFESA E REPARAÇÃO DE DIREITOS HUMANOS	3804 SUP EXECUTIVA DOS DIREITOS HUMANOS	210.000	2248 210.000
2249	ARTICULAÇÃO PARA CONSTRUÇÃO DE MORADIAS ÀS COMUNIDADES TRADICIONAIS	3802 SUP. EXEC. MULHER E IGUALD.RACIAL	50.000	2249 50.000
2250	CAMPANHAS E AÇÕES SOCIOEDUCATIVAS DE ATENÇÃO À SAÚDE E ENFRENTAMENTO À VIOLÊNCIA CONTRA A MULHER	3802 SUP. EXEC. MULHER E IGUALD.RACIAL	210.000	2250 210.000
2251	CAMPANHAS, EVENTOS E AÇÕES SOCIOEDUCATIVAS DE ENFRENTAMENTO AO RACISMO	3802 SUP. EXEC. MULHER E IGUALD.RACIAL	150.000	2251 150.000
2252	CAMPANHAS, EVENTOS E AÇÕES SOCIOEDUCATIVAS PARA GARANTIA DOS DIREITOS DE CRIANÇAS E ADOLESCENTES	3803 SUP. EXEC. DESENV. ASSIST. SOCIAL 3852 FUNDO EST. DA CRIANÇA E DO ADOLESCENTE	20.000 26.000	2252 46.000
2253	CAMPANHAS, EVENTOS E AÇÕES SOCIOEDUCATIVAS PARA PROMOÇÃO, PROTEÇÃO E DEFESA DE DIREITOS DA PESSOA IDOSA	3803 SUP. EXEC. DESENV. ASSIST. SOCIAL 3855 FUNDO EST. DA PESSOA IDOSA	60.000 760.000	2253 820.000
2254	CAMPANHAS, EVENTOS E AÇÕES SOCIOEDUCATIVAS PARA PROMOÇÃO, PROTEÇÃO E DEFESA DE DIREITOS PESSOA COM DEFICIÊNCIA	3803 SUP. EXEC. DESENV. ASSIST. SOCIAL	40.000	2254 40.000

134411 520000

DEMONSTRATIVO DOS PROGRAMAS E SEUS OBJETIVOS POR AÇÕES, PRODUTOS, METAS, VALORES E ÓRGÃOS EXECUTORES


R\$ 1,00

RECURSOS DE TODAS AS FONTES

PROGRAMA: 1050 PROGRAMA DIREITOS HUMANOS - UM DIREITO PARA TODOS

AÇÃO	TÍTULO	UNIDADE ORÇAMENTÁRIA EXECUTORA	VALOR	RESUMO DA AÇÃO	
2255	CAPACITAÇÃO CONTINUADA DA REDE DE SERVIÇOS DE ATENDIMENTO, PROMOÇÃO E DEFESA DE DIREITOS DA PESSOA IDOSA			2255	1.170.000
		3803 SUP. EXEC. DESENV. ASSIST. SOCIAL	110.000		
		3855 FUNDO EST. DA PESSOA IDOSA	1.060.000		
2256	CAPACITAÇÃO CONTINUADA DE CONSELHEIROS DE DIREITO E TUTELARES			2256	45.000
		3803 SUP. EXEC. DESENV. ASSIST. SOCIAL	20.000		
		3852 FUNDO EST. DA CRIANÇA E DO ADOLESCENTE	25.000		
2257	CAPACITAÇÃO CONTINUADA DE GESTORES DA POLÍTICA DO DEFICIENTE			2257	30.000
		3803 SUP. EXEC. DESENV. ASSIST. SOCIAL	30.000		
2258	CAPACITAÇÃO DA REDE DE ATENÇÃO À MULHER EM SITUAÇÃO DE VIOLÊNCIA E VULNERABILIDADE			2258	140.000
		3802 SUP. EXEC. MULHER E IGUALD.RACIAL	140.000		
2263	COMBATE A HOMOFOBIA			2263	90.000
		3804 SUP EXECUTIVA DOS DIREITOS HUMANOS	90.000		
2264	FORTALECIMENTO DAS INSTÂNCIAS DE ARTICULAÇÃO E PARTICIPAÇÃO DA POLÍTICA DA MULHER			2264	50.000
		3802 SUP. EXEC. MULHER E IGUALD.RACIAL	50.000		
2265	FORTALECIMENTO DAS INSTÂNCIAS DE CONTROLE SOCIAL, PACTUAÇÃO E ARTICULAÇÃO DA POLÍTICA DO DEFICIENTE			2265	60.000
		3803 SUP. EXEC. DESENV. ASSIST. SOCIAL	60.000		
2266	FORTALECIMENTO DAS INSTÂNCIAS DE CONTROLE SOCIAL, PACTUAÇÃO E ARTICULAÇÃO DA POLÍTICA DO IDOSO			2266	770.000
		3803 SUP. EXEC. DESENV. ASSIST. SOCIAL	50.000		
		3855 FUNDO EST. DA PESSOA IDOSA	720.000		
2267	FORTALECIMENTO E AMPLIAÇÃO DA REDE DE ATENÇÃO ÀS MULHERES VÍTIMAS DE VIOLÊNCIA			2267	310.000
		3802 SUP. EXEC. MULHER E IGUALD.RACIAL	310.000		
2268	IDENTIFICAÇÃO DAS COMUNIDADES TRADICIONAIS			2268	50.000
		3802 SUP. EXEC. MULHER E IGUALD.RACIAL	50.000		
2269	IMPLEMENTAÇÃO DA ACESSIBILIDADE PLENA			2269	50.000
		3803 SUP. EXEC. DESENV. ASSIST. SOCIAL	50.000		

DEMONSTRATIVO DOS PROGRAMAS E SEUS OBJETIVOS POR AÇÕES, PRODUTOS, METAS, VALORES E ÓRGÃOS EXECUTORES



PROGRAMA: 1050 PROGRAMA DIREITOS HUMANOS - UM DIREITO PARA TODOS

AÇÃO	TÍTULO	UNIDADE ORÇAMENTÁRIA EXECUTORA	VALOR	RESUMO DA AÇÃO	
2270	IMPLEMENTAÇÃO DA REDE DE SERVIÇOS DE ATENÇÃO À PESSOA COM DEFICIÊNCIA	3803 SUP. EXEC. DESENV. ASSIST. SOCIAL	80.000	2270	80.000
2271	IMPLEMENTAÇÃO DA REDE DE SERVIÇOS DE ATENÇÃO À PESSOA IDOSA	3803 SUP. EXEC. DESENV. ASSIST. SOCIAL 3855 FUNDO EST. DA PESSOA IDOSA	80.000 6.380.000	2271	6.460.000
3114	IMPLANTAÇÃO DO CENTRO DE REFERÊNCIA EM DIREITOS HUMANOS	3804 SUP EXECUTIVA DOS DIREITOS HUMANOS	60.000	3114	60.000

PROGRAMA: 1051 PROGRAMA ENFRENTAMENTO ÀS DROGAS

OBJETIVO	TOTAL	ORGÃO GESTOR
Promover e disseminar estratégias de prevenção, tratamento, repressão e combate ao uso e abuso de álcool, tabaco e outras drogas, assim como apoiar a re-inserção social do dependente químico ao convívio social; fomentar e implementar a Gestão estadual e territorial de políticas sobre drogas assim como estabelecer parcerias que possibilitem o alcance dos objetivos e o desenvolvimento de pesquisas no âmbito das drogas no estado visando subsidiar com dados estatísticos e científicos a implantação do Programa.	3.910.000	3800 - SECRETARIA DA MULHER, DO DESENVOLVIMENTO SOCIAL, DA IGUALDADE RACIAL, DOS DIREITOS HUMANOS E DO TRABALHO

AÇÃO	TÍTULO	UNIDADE ORÇAMENTÁRIA EXECUTORA	VALOR	RESUMO DA AÇÃO	
2272	ACOLHIMENTO E TRATAMENTO AO DEPENDENTE QUÍMICO	2852 FUNDO ESP. ENFRENT. AS DROGAS	2.562.000	2272	2.562.000
2273	APOIO À REPRESSÃO E AO COMBATE ÀS DROGAS	2852 FUNDO ESP. ENFRENT. AS DROGAS	180.000	2273	180.000
2274	ESTRUTURAÇÃO, INTEGRAÇÃO E DESCENTRALIZAÇÃO DE POLÍTICAS SOBRE DROGAS	2852 FUNDO ESP. ENFRENT. AS DROGAS	300.000	2274	300.000
2275	PREVENÇÃO ÀS DROGAS	2852 FUNDO ESP. ENFRENT. AS DROGAS	300.000	2275	868.000
		2852 FUNDO ESP. ENFRENT. AS DROGAS	868.000		

DEMONSTRATIVO DOS PROGRAMAS E SEUS OBJETIVOS POR AÇÕES, PRODUTOS, METAS, VALORES E ÓRGÃOS EXECUTORES

R\$ 1,00

RECURSOS DE TODAS AS FONTES


PROGRAMA: 1052 PROGRAMA GESTÃO DO SISTEMA ESTADUAL DE EMPREGO

OBJETIVO		TOTAL	ORGÃO GESTOR		
Promover ações integradas do Sistema Público de Emprego, Trabalho e Renda no Estado de Goiás, visando atender a população economicamente ativa e os empregadores, contribuindo para a redução do desemprego e das desigualdades sociais e econômicas.		6.414.000	3800 - SECRETARIA DA MULHER, DO DESENVOLVIMENTO SOCIAL, DA IGUALDADE RACIAL, DOS DIREITOS HUMANOS E DO TRABALHO		
AÇÃO	TÍTULO	UNIDADE ORÇAMENTÁRIA EXECUTORA		VALOR	RESUMO DA AÇÃO
2276	ECONOMIA SOLIDÁRIA - FOMENTO AO COOPERATIVISMO	3805 SUP. EXECUTIVA DO TRABALHO		1.580.000	2276 1.580.000
2277	CAMPANHAS, EVENTOS E AÇÕES EDUCATIVAS PARA GARANTIA DOS DIREITOS AO TRABALHADOR	3805 SUP. EXECUTIVA DO TRABALHO		20.000	2277 20.000
2278	OPERACIONALIZAÇÃO DAS AÇÕES DO SISTEMA DE EMPREGO, TRABALHO E RENDA	3805 SUP. EXECUTIVA DO TRABALHO		2.794.000	2278 2.794.000
2279	QUALIFICAÇÃO SOCIAL E PROFISSIONAL	2350 PROTEGE GOIAS		2.000.000	2279 2.020.000
		3805 SUP. EXECUTIVA DO TRABALHO		20.000	

PROGRAMA: 1053 PROGRAMA GESTÃO DO SISTEMA ÚNICO DE ASSISTÊNCIA SOCIAL

OBJETIVO		TOTAL	ORGÃO GESTOR		
Efetivar o Sistema Único de Assistência Social (SUAS) em Goiás, de acordo com os princípios e diretrizes da Lei Orgânica de Assistência Social e da Política Nacional de Assistência Social.		23.972.000	3800 - SECRETARIA DA MULHER, DO DESENVOLVIMENTO SOCIAL, DA IGUALDADE RACIAL, DOS DIREITOS HUMANOS E DO TRABALHO		
AÇÃO	TÍTULO	UNIDADE ORÇAMENTÁRIA EXECUTORA		VALOR	RESUMO DA AÇÃO
2280	APRIMORAMENTO DA GESTÃO DO SUAS	2350 PROTEGE GOIAS		1.010.000	2280 2.132.000
		3851 FUNDO ESTADUAL DE ASSISTÊNCIA SOCIAL		1.122.000	
2281	CAMPANHAS, EVENTOS E AÇÕES EDUCATIVAS DE DIREITOS SOCIOASSISTENCIAIS	3851 FUNDO ESTADUAL DE ASSISTÊNCIA SOCIAL		490.000	2281 490.000
2282	CAPACITAÇÃO CONTINUADA DOS DIVERSOS ATORES DA POLÍTICA DE ASSISTÊNCIA SOCIAL	3851 FUNDO ESTADUAL DE ASSISTÊNCIA SOCIAL		2.740.000	2282 2.740.000

DEMONSTRATIVO DOS PROGRAMAS E SEUS OBJETIVOS POR AÇÕES, PRODUTOS, METAS, VALORES E ÓRGÃOS EXECUTORES



PROGRAMA: 1053 PROGRAMA GESTÃO DO SISTEMA ÚNICO DE ASSISTÊNCIA SOCIAL

AÇÃO	TÍTULO	UNIDADE ORÇAMENTÁRIA EXECUTORA	VALOR	RESUMO DA AÇÃO	
2283	FORTALECIMENTO DAS AÇÕES DE PROTEÇÃO SOCIAL DO SUAS	2350 PROTEGE GOIAS	18.010.000	2283	18.235.000
		3851 FUNDO ESTADUAL DE ASSISTÊNCIA SOCIAL	225.000		
2284	FORTALECIMENTO DAS INSTÂNCIAS DE ARTICULAÇÃO, PACTUAÇÃO E CONTROLE SOCIAL NA ASSISTÊNCIA SOCIAL	3851 FUNDO ESTADUAL DE ASSISTÊNCIA SOCIAL	375.000	2284	375.000

PROGRAMA: 1054 PROGRAMA PROTEÇÃO E INCLUSÃO SOCIAL

OBJETIVO	TOTAL	ORGÃO GESTOR
Promover a família como núcleo básico para o enfrentamento, prevenção e redução dos impactos sociais e biológicos capazes de comprometer a dignidade humana, bem como minimizar as desigualdades sociais, fragilidades, contingências, vulnerabilidades e riscos que o cidadão e suas famílias enfrentam na trajetória de seu ciclo de vida.	131.735.000	3800 - SECRETARIA DA MULHER, DO DESENVOLVIMENTO SOCIAL, DA IGUALDADE RACIAL, DOS DIREITOS HUMANOS E DO TRABALHO

AÇÃO	TÍTULO	UNIDADE ORÇAMENTÁRIA EXECUTORA	VALOR	RESUMO DA AÇÃO	
2285	APOIO AOS EMIGRANTES GOIANOS RETORNADOS DO EXTERIOR E SEUS FAMILIARES	1101 GAB. DO SEC. DA CASA CIVIL	10.000	2285	10.000
2286	APOIO ÀS ENTIDADES PRIVADAS SEM FINS LUCRATIVOS	1901 GABINETE DO SECRETÁRIO DO GOVERNO	20.000	2286	20.000
2287	ASSISTÊNCIA FUNERÁRIA ÀS FAMÍLIAS DE GOIANOS VITIMADOS NO EXTERIOR	1101 GAB. DO SEC. DA CASA CIVIL	100.000	2287	100.000
2288	BOLSA UNIVERSITÁRIA - OVG	2350 PROTEGE GOIAS	65.010.000	2288	65.030.000
		2702 ENCARGOS GERAIS DO ESTADO / SEPLAN	20.000		
2289	CAMPANHAS, EVENTOS DE PROTEÇÃO E INCLUSÃO SOCIAL	2702 ENCARGOS GERAIS DO ESTADO / SEPLAN	230.000	2289	230.000
2290	OPERACIONALIZAÇÃO DAS AÇÕES SOCIAIS	2702 ENCARGOS GERAIS DO ESTADO / SEPLAN	14.865.000	2290	14.865.000
2291	RESTAURANTE CIDADÃO	2350 PROTEGE GOIAS	25.010.000	2291	25.030.000

DEMONSTRATIVO DOS PROGRAMAS E SEUS OBJETIVOS POR AÇÕES, PRODUTOS, METAS, VALORES E ÓRGÃOS EXECUTORES

R\$ 1,00

RECURSOS DE TODAS AS FONTES

PROGRAMA: 1054 PROGRAMA PROTEÇÃO E INCLUSÃO SOCIAL


AÇÃO	TÍTULO	UNIDADE ORÇAMENTÁRIA EXECUTORA	VALOR	RESUMO DA AÇÃO	
2292	AÇÃO CIDADÃ	2702 ENCARGOS GERAIS DO ESTADO / SEPLAN	20.000	2292	3.400.000
		2350 PROTEGE GOIAS	2.610.000		
		3803 SUP. EXEC. DESENV. ASSIST. SOCIAL	349.000		
		3851 FUNDO ESTADUAL DE ASSISTÊNCIA SOCIAL	441.000		
2293	APOIO TÉCNICO AOS MUNICÍPIOS NA GESTÃO E OPERACIONALIZAÇÃO DO CADASTRO ÚNICO E BOLSA FAMÍLIA	3851 FUNDO ESTADUAL DE ASSISTÊNCIA SOCIAL	1.040.000	2293	1.040.000
		3851 FUNDO ESTADUAL DE ASSISTÊNCIA SOCIAL	1.040.000		
2294	INCLUSÃO DE ADOLESCENTES APRENDIZES NO MERCADO DE TRABALHO - PROGRAMA JOVEM CIDADÃO	3851 FUNDO ESTADUAL DE ASSISTÊNCIA SOCIAL	21.010.000	2294	21.010.000
		3851 FUNDO ESTADUAL DE ASSISTÊNCIA SOCIAL	21.010.000		
2295	OPERACIONALIZAÇÃO DAS AÇÕES CENTRALIZADAS DE PROTEÇÃO SOCIAL	3851 FUNDO ESTADUAL DE ASSISTÊNCIA SOCIAL	1.000.000	2295	1.000.000
		3851 FUNDO ESTADUAL DE ASSISTÊNCIA SOCIAL	1.000.000		

PROGRAMA: 1055 PROGRAMA RENDA CIDADÃ

OBJETIVO	TOTAL	ORGÃO GESTOR
Resgatar a cidadania das famílias vulnerabilizadas socialmente por meio da concessão temporária do benefício de renda mínima, de caráter compensatório e redistributivo, como forma de garantir uma melhor qualidade de vida aos beneficiários, minimizando os riscos e vulnerabilidades sociais, além de propiciar a interface com os outros programas de políticas sociais desenvolvidas pelo governo.	112.600.000	3800 - SECRETARIA DA MULHER, DO DESENVOLVIMENTO SOCIAL, DA IGUALDADE RACIAL, DOS DIREITOS HUMANOS E DO TRABALHO

AÇÃO	TÍTULO	UNIDADE ORÇAMENTÁRIA EXECUTORA	VALOR	RESUMO DA AÇÃO	
2296	AUXÍLIO EMERGENCIAL A PESSOAS DE BAIXA RENDA	2350 PROTEGE GOIAS	110.000	2296	110.000
		2350 PROTEGE GOIAS	70.010.000		
2297	AUXÍLIO FINANCEIRO ÀS FAMÍLIAS DE BAIXA RENDA	2350 PROTEGE GOIAS	70.010.000	2297	70.010.000
		2350 PROTEGE GOIAS	15.010.000		
2298	AUXÍLIO NUTRICIONAL ÀS ENTIDADES FILANTRÓPICAS E UNIDADES DE ATENDIMENTO	2350 PROTEGE GOIAS	15.010.000	2298	15.010.000
		2350 PROTEGE GOIAS	15.010.000		
2299	AUXÍLIO PARA PAGAMENTO DE TARIFAS DE ENERGIA ELÉTRICA, ÁGUA E ESGOTO ÀS ENTIDADES E HOSPITAIS FILANTRÓPICOS	2350 PROTEGE GOIAS	27.010.000	2299	27.010.000
		2350 PROTEGE GOIAS	27.010.000		

DEMONSTRATIVO DOS PROGRAMAS E SEUS OBJETIVOS POR AÇÕES, PRODUTOS, METAS, VALORES E ÓRGÃOS EXECUTORES



PROGRAMA: 1055 PROGRAMA RENDA CIDADÃ

AÇÃO	TÍTULO	UNIDADE ORÇAMENTÁRIA EXECUTORA	VALOR	RESUMO DA AÇÃO	
2300	CAPACITAÇÃO E FORMAÇÃO CONTINUADA DOS SUPERVISORES E MEMBROS DE CONSELHOS DE CIDADANIA	2350 PROTEGE GOIAS	110.000	2300	110.000
2301	CAPACITAÇÃO EM GESTÃO SUSTENTÁVEL PARA ORGANIZAÇÕES SOCIAIS E ENTIDADES FILANTRÓPICAS	2350 PROTEGE GOIAS	210.000	2301	210.000
2302	INSERÇÃO PRODUTIVA DE FAMÍLIAS VULNERABILIZADAS - CRIANDO OPORTUNIDADES E UNIDADES DE PRODUÇÃO	2350 PROTEGE GOIAS	140.000	2302	140.000

PROGRAMA: 1056 PROGRAMA MODERNIZAÇÃO, AMPLIAÇÃO E ATUALIZAÇÃO TÉCNICA DAS RÁDIOS AM/FM, TV BRASIL CENTRAL E IMPRENSA OFICIAL

OBJETIVO	TOTAL	ÓRGÃO GESTOR
Formular, estabelecer e executar a política de comunicação social e jornalística do Governo do Estado de Goiás; Imprimir e fazer circular o Diário Oficial e Diário da Justiça do Estado de Goiás; Executar os serviços de radiodifusão e televisão com finalidades educacionais, informativas, sociais, comerciais e de entretenimento; Administrar, modernizar e manter a atualização técnica das atividades de: emissão, transmissão e retransmissão de sons e imagens das Rádios AM/FM e Televisão Brasil Central, por meio de suas frequências e canais; Administrar, modernizar e manter a atualização técnica da Imprensa Oficial de Goiás; Informar com visibilidade, credibilidade e transparência à sociedade goiana (por meio de colunas em jornais; revistas; publicações na Internet; programas nas rádios e televisão; campanhas de propagandas; planos e projetos), as realizações do Governo do Estado de Goiás.	490.000	4101 - AGÊNCIA BRASIL CENTRAL - ABC

AÇÃO	TÍTULO	UNIDADE ORÇAMENTÁRIA EXECUTORA	VALOR	RESUMO DA AÇÃO	
2303	ATUALIZAÇÃO TÉCNICA E VEICULAÇÃO DOS PROGRAMAS DA TELEVISÃO BRASIL CENTRAL E RÁDIOS AM/FM	4101 AGÊNCIA BRASIL CENTRAL	110.000	2303	110.000
2304	COBERTURA DE EVENTOS JORNALÍSTICOS E ARTÍSTICOS DA TELEVISÃO BRASIL CENTRAL E RÁDIOS AM/FM	4101 AGÊNCIA BRASIL CENTRAL	250.000	2304	250.000
2305	MODERNIZAÇÃO E ATUALIZAÇÃO TÉCNICA DAS RÁDIOS AM/FM	4101 AGÊNCIA BRASIL CENTRAL	30.000	2305	30.000
2306	MODERNIZAÇÃO E MANUTENÇÃO DA IMPRENSA OFICIAL DO ESTADO	4101 AGÊNCIA BRASIL CENTRAL	40.000	2306	40.000

DEMONSTRATIVO DOS PROGRAMAS E SEUS OBJETIVOS POR AÇÕES, PRODUTOS, METAS, VALORES E ÓRGÃOS EXECUTORES

R\$ 1,00

RECURSOS DE TODAS AS FONTES

PROGRAMA: 1056 PROGRAMA MODERNIZAÇÃO, AMPLIAÇÃO E ATUALIZAÇÃO TÉCNICA DAS RÁDIOS AM/FM, TV BRASIL CENTRAL E IMPRENSA OFICIAL


AÇÃO	TÍTULO	UNIDADE ORÇAMENTÁRIA EXECUTORA	VALOR	RESUMO DA AÇÃO	
3115	EXPANSÃO DO SINAL DA TV, VIA SATÉLITE, VIA TERRESTRE, EDIFICAÇÕES E SUA ATUALIZAÇÃO TÉCNICA	4101 AGÊNCIA BRASIL CENTRAL	60.000	3115	60.000

PROGRAMA: 1057 PROGRAMA ASSISTÊNCIA A SAÚDE DOS USUÁRIOS DO IPASGO

OBJETIVO	TOTAL	ORGÃO GESTOR
Promover obedecendo aos princípios de economicidade, eficiência, eficácia e efetividade, à implementação de serviços de assistência à saúde dos usuários do IPASGO Saúde, a modernização de tecnologias, estruturas e processos, de modo a fomentar a sustentabilidade do Instituto e do Sistema IPASGO Saúde.	1.001.992.000	5704 - INSTITUTO DE ASSISTÊNCIA DOS SERVIDORES PÚBLICOS DO ESTADO DE GOIÁS - IPASGO

AÇÃO	TÍTULO	UNIDADE ORÇAMENTÁRIA EXECUTORA	VALOR	RESUMO DA AÇÃO	
2307	CONSTRUÇÃO, REFORMA E AMPLIAÇÃO DAS UNIDADES DO IPASGO	5704 INST. DE ASSIST. SERV. ESTADO	5.910.000	2307	5.910.000
2308	DESENVOLVIMENTO DE AÇÕES DE PROMOÇÃO, PREVENÇÃO E CONTROLE DA SAÚDE	5704 INST. DE ASSIST. SERV. ESTADO	4.500.000	2308	4.500.000
2309	GESTÃO DA TECNOLOGIA DA INFORMAÇÃO E COMUNICAÇÃO DO IPASGO	5704 INST. DE ASSIST. SERV. ESTADO	36.000.000	2309	36.000.000
2310	IMPLEMENTAÇÃO DE SERVIÇOS DE ASSISTÊNCIA À SAÚDE	2850 FUNDO ESTADUAL DE SAÚDE - FES	3.000.000	2310	849.072.000
		5704 INST. DE ASSIST. SERV. ESTADO	846.072.000		
2311	OTIMIZAÇÃO DO ATENDIMENTO AO USUÁRIO DO IPASGO	5704 INST. DE ASSIST. SERV. ESTADO	10.000	2311	10.000
3116	IMPLANTAÇÃO E GESTÃO DO HOSPITAL DO SERVIDOR E UNIDADES DE ATENDIMENTO PRÓPRIO	5704 INST. DE ASSIST. SERV. ESTADO	106.500.000	3116	106.500.000

DEMONSTRATIVO DOS PROGRAMAS E SEUS OBJETIVOS POR AÇÕES, PRODUTOS, METAS, VALORES E ÓRGÃOS EXECUTORES



PROGRAMA: 1058 PROGRAMA GESTÃO E PLANEJAMENTO PREVIDENCIÁRIO

OBJETIVO	TOTAL	ORGÃO GESTOR
Gerir de forma eficiente e eficaz o Regime Próprio de Previdência dos Servidores Públicos do Estado de Goiás - RPPS e o Regime Próprio de Previdência do Militares do Estado de Goiás - RPPM, de forma a garantir os benefícios previstos na legislação previdenciária.	3.400.000	5705 - GOIÁS PREVIDÊNCIA - GOIASPREV

AÇÃO	TÍTULO	UNIDADE ORÇAMENTÁRIA EXECUTORA	VALOR	RESUMO DA AÇÃO	
2312	MODERNIZAÇÃO DA JUNTA MÉDICA PREVIDENCIÁRIA	5705 GOIÁS PREVIDÊNCIA	240.000	2312	240.000
2314	FORMAÇÃO PREVIDENCIÁRIA CONTINUADA	5705 GOIÁS PREVIDÊNCIA	200.000	2314	200.000
2315	MODERNIZAÇÃO DO SISTEMA DE GERENCIAMENTO PREVIDENCIÁRIO - GPREV	5705 GOIÁS PREVIDÊNCIA	2.500.000	2315	2.500.000
2316	PLANEJAMENTO PREVIDENCIÁRIO COM VISTAS À INATIVAÇÃO DO SERVIDOR PÚBLICO ESTADUAL	5705 GOIÁS PREVIDÊNCIA	250.000	2316	250.000
2317	REALIZAÇÃO DE PLANOS DE MÍDIA E CAMPANHAS PUBLICITÁRIAS EDUCATIVAS, DIRIGIDAS AOS PÚBLICOS INTERNO E EXTERNO	5705 GOIÁS PREVIDÊNCIA	210.000	2317	210.000

PROGRAMA: 1060 PROGRAMA DETRAN CIDADÃO

OBJETIVO	TOTAL	ORGÃO GESTOR
Buscar o máximo de satisfação dos usuários que recorrem aos serviços do DETRAN/GO, oferecendo serviços com presteza, agilidade, educação, confiabilidade e conforto.	139.975.000	5901 - DEPARTAMENTO ESTADUAL DE TRÂNSITO - DETRAN

AÇÃO	TÍTULO	UNIDADE ORÇAMENTÁRIA EXECUTORA	VALOR	RESUMO DA AÇÃO	
2320	EXCELÊNCIA NO ATENDIMENTO AO CIDADÃO - NOVO DETRAN	5901 DEPARTAMENTO ESTADUAL DE TRÂNSITO	56.010.000	2320	56.010.000
2321	FORMAÇÃO DE CONDUTORES E EMISSÃO DE CNH	5901 DEPARTAMENTO ESTADUAL DE TRÂNSITO	44.723.000	2321	44.723.000
2322	GESTÃO DE TECNOLOGIA DA INFORMAÇÃO E COMUNICAÇÃO DO DETRAN	5901 DEPARTAMENTO ESTADUAL DE TRÂNSITO	36.232.000	2322	36.232.000

DEMONSTRATIVO DOS PROGRAMAS E SEUS OBJETIVOS POR AÇÕES, PRODUTOS, METAS, VALORES E ÓRGÃOS EXECUTORES

R\$ 1,00









RECURSOS DE TODAS AS FONTES

PROGRAMA: 1060 PROGRAMA DETRAN CIDADÃO


AÇÃO	TÍTULO	UNIDADE ORÇAMENTÁRIA EXECUTORA	VALOR	RESUMO DA AÇÃO	
3119	CONSTRUÇÃO E MODERNIZAÇÃO DO NOVO DETRAN	5901 DEPARTAMENTO ESTADUAL DE TRÂNSITO	3.010.000	3119	3.010.000

PROGRAMA: 1061 PROGRAMA TRÂNSITO CONSCIENTE E RESPONSÁVEL

OBJETIVO	TOTAL	ORGÃO GESTOR
Buscar a redução contínua e gradual das fatalidades no trânsito, através de ações preventivas e corretivas.	72.238.000	5901 - DEPARTAMENTO ESTADUAL DE TRÂNSITO - DETRAN

AÇÃO	TÍTULO	UNIDADE ORÇAMENTÁRIA EXECUTORA	VALOR	RESUMO DA AÇÃO	
2323	REGULAÇÃO, CONTROLE E FISCALIZAÇÃO DE SERVIÇOS DE TRANSPORTE INTERMUNICIPAL DE PASSAGEIROS	5702 AG. GOIANA DE REG. CONT. E FISC. S.PUBL	2.450.000	2323	2.450.000
 2324	ESCOLA PÚBLICA DE TRÂNSITO	5901 DEPARTAMENTO ESTADUAL DE TRÂNSITO	13.152.000	2324	13.152.000
 2325	FISCALIZAÇÃO E SEGURANÇA NO TRÂNSITO	5901 DEPARTAMENTO ESTADUAL DE TRÂNSITO	9.410.000	2325	9.410.000
 2326	GOIÁS SINALIZADO	5901 DEPARTAMENTO ESTADUAL DE TRÂNSITO	6.010.000	2326	6.010.000
 2327	CAMPANHAS EDUCATIVAS E INFORMATIVAS DE TRÂNSITO	6701 AGENCIA GOIANA DE TRANSPORTES E OBRAS	40.000	2327	40.000
2328	FISCALIZAÇÃO ELETRÔNICA, TRATAMENTO E POSTAGEM DE MULTAS	6701 AGENCIA GOIANA DE TRANSPORTES E OBRAS	15.470.000	2328	15.470.000
 2329	POLICIAMENTO PREVENTIVO, REPRESSIVO, OPERAÇÕES ESPECIALIZADAS, FISCALIZAÇÃO DE TRÂNSITO E SEGURANÇA VIÁRIA	6701 AGENCIA GOIANA DE TRANSPORTES E OBRAS	24.886.000	2329	24.886.000
 3136	GMC - INTELIGÊNCIA DE TRÂNSITO	5901 DEPARTAMENTO ESTADUAL DE TRÂNSITO	310.000	3136	310.000
 3137	GMC - PREVENÇÃO DE ÓBITOS NO TRÂNSITO	5901 DEPARTAMENTO ESTADUAL DE TRÂNSITO	210.000	3137	210.000
 3138	GMC - REPRESSÃO NO TRÂNSITO	5901 DEPARTAMENTO ESTADUAL DE TRÂNSITO	300.000	3138	300.000

DEMONSTRATIVO DOS PROGRAMAS E SEUS OBJETIVOS POR AÇÕES, PRODUTOS, METAS, VALORES E ÓRGÃOS EXECUTORES



PROGRAMA: 1061 PROGRAMA TRÂNSITO CONSCIENTE E RESPONSÁVEL

AÇÃO	TÍTULO	UNIDADE ORÇAMENTÁRIA EXECUTORA	VALOR	RESUMO DA AÇÃO
------	--------	--------------------------------	-------	----------------

PROGRAMA: 1062 PROGRAMA DEFESA E VIGILÂNCIA AGROPECUÁRIA

OBJETIVO	TOTAL	ORGÃO GESTOR
Executar medidas de defesa e vigilância animal e vegetal.	8.115.000	6601 - AGÊNCIA GOIANA DE DEFESA AGROPECUÁRIA - AGRODEFESA

ÇÃO	TÍTULO	UNIDADE ORÇAMENTÁRIA EXECUTORA	VALOR	RESUMO DA AÇÃO
2330	ANÁLISE DE PRODUTOS DE ORIGEM ANIMAL E REALIZAÇÃO DE EXAMES PARA DIAGNÓSTICOS DE ENFERMIDADES	6601 AG. GOIANA DE DEFESA AGROPECUÁRIA	1.277.000	2330 1.277.000
2331	CLASSIFICAÇÃO DE PRODUTOS DE ORIGEM VEGETAL E ANÁLISE DE SEMENTES	6601 AG. GOIANA DE DEFESA AGROPECUÁRIA	390.000	2331 390.000
2332	FISCALIZAÇÃO DE EVENTOS AGROPECUÁRIOS E TRÂNSITO DE ANIMAIS VIVOS, PRODUTOS E SUBPRODUTOS DE ORIGEM ANIMAL	6601 AG. GOIANA DE DEFESA AGROPECUÁRIA	838.000	2332 838.000
2333	FISCALIZAÇÃO DE TRÂNSITO DE PRODUTOS DE ORIGEM VEGETAL E INSUMOS AGROPECUÁRIOS	6601 AG. GOIANA DE DEFESA AGROPECUÁRIA	755.000	2333 755.000
2334	INSPEÇÃO DE PRODUTOS DE ORIGEM ANIMAL	6601 AG. GOIANA DE DEFESA AGROPECUÁRIA	750.000	2334 750.000
2335	REESTRUTURAÇÃO DE ESCRITÓRIOS DA AGRODEFESA	6601 AG. GOIANA DE DEFESA AGROPECUÁRIA	570.000	2335 570.000
2336	SANIDADE ANIMAL	6601 AG. GOIANA DE DEFESA AGROPECUÁRIA	2.105.000	2336 2.105.000
2337	SANIDADE VEGETAL	6601 AG. GOIANA DE DEFESA AGROPECUÁRIA	1.130.000	2337 1.130.000
2338	TREINAMENTO E CAPACITAÇÃO DE FISCAIS E AGENTES DE FISCALIZAÇÃO AGROPECUÁRIA	6601 AG. GOIANA DE DEFESA AGROPECUÁRIA	300.000	2338 300.000

DEMONSTRATIVO DOS PROGRAMAS E SEUS OBJETIVOS POR AÇÕES, PRODUTOS, METAS, VALORES E ÓRGÃOS EXECUTORES

R\$ 1,00

RECURSOS DE TODAS AS FONTES

PROGRAMA: 1063 PROGRAMA DESENVOLVIMENTO TURÍSTICO

OBJETIVO	TOTAL	ORGÃO GESTOR
Identificar os recursos e as necessidades dos municípios no desenvolvimento da atividade turística, com ações de qualificação de destinos, na estruturação e organização de produtos e roteiros turísticos, na promoção do Estado em nível regional, nacional e internacional, bem como implantar infraestrutura turística e sinalização visual para orientação dos turistas, contemplando ainda infraestrutura básica e logística de transporte melhorando a malha aérea, rodoviária, ferroviária e aquaviária, transformando Goiás em um dos principais destinos turísticos, gerando emprego e renda para as comunidades envolvidas no processo.	20.358.000	6603 - GOIÁS TURISMO - AGÊNCIA ESTADUAL DE TURISMO

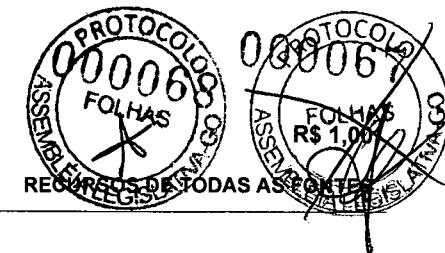
AÇÃO	TÍTULO	UNIDADE ORÇAMENTÁRIA EXECUTORA	VALOR	RESUMO DA AÇÃO	
2339	APOIO E REALIZAÇÃO DE EVENTOS	6603 AGÊNCIA ESTADUAL DE TURISMO	20.030.000	2339	20.030.000
2340	GESTÃO DE INFORMAÇÕES TURÍSTICAS	6603 AGÊNCIA ESTADUAL DE TURISMO	78.000	2340	78.000
3120	CAPTAÇÃO E FOMENTO DE NEGÓCIOS	6603 AGÊNCIA ESTADUAL DE TURISMO	30.000	3120	30.000
3121	IMPLANTAÇÃO DE INFRAESTRUTURA TURÍSTICA	6603 AGÊNCIA ESTADUAL DE TURISMO	220.000	3121	220.000

PROGRAMA: 1064 PROGRAMA PESQUISA CIENTÍFICA, TECNOLÓGICA E DE INOVAÇÃO

OBJETIVO	TOTAL	ORGÃO GESTOR
Conceder bolsas de pesquisa, de formação e bolsas tecnológicas com vistas à qualificação de recursos humanos para o desenvolvimento da ciência, tecnologia e inovação no âmbito das IES e ICTIs, sediadas no estado de Goiás, bem como fomentar as atividades de pesquisa e difusão científica, tecnológica e de inovação que contribuam para o desenvolvimento socioeconômico e cultural do Estado.	46.904.000	6605 - FUNDAÇÃO DE AMPARO À PESQUISA DO ESTADO DE GOIÁS - FAPEG

AÇÃO	TÍTULO	UNIDADE ORÇAMENTÁRIA EXECUTORA	VALOR	RESUMO DA AÇÃO	
2341	CONCESSÃO DE BOLSAS DE PESQUISA, FORMAÇÃO E BOLSAS TECNOLÓGICAS - FAPEG BOLSAS	6605 FUNDAÇÃO AMPARO PESQ. E.GOIAS - FAPEG	17.179.000	2341	17.179.000
2342	FOMENTO À DEMANDA UNIVERSAL EM PESQUISA, DESENVOLVIMENTO E INOVAÇÃO - FAPEG UNIVERSAL	6605 FUNDAÇÃO AMPARO PESQ. E.GOIAS - FAPEG	7.525.000	2342	7.525.000
2343	FOMENTO À DIFUSÃO DE CIÊNCIA, TECNOLOGIA E INOVAÇÃO			2343	7.030.000

DEMONSTRATIVO DOS PROGRAMAS E SEUS OBJETIVOS POR AÇÕES, PRODUTOS, METAS, VALORES E ÓRGÃOS EXECUTORES



PROGRAMA: 1064 PROGRAMA PESQUISA CIENTÍFICA, TECNOLÓGICA E DE INOVAÇÃO

AÇÃO	TÍTULO	UNIDADE ORÇAMENTÁRIA EXECUTORA	VALOR	RESUMO DA AÇÃO	
2344	FOMENTO À INFRAESTRUTURA DE PESQUISA - FAPEG INFRA	6605 FUNDAÇÃO AMPARO PESQ. E.GOIAS - FAPEG	7.030.000	2344	3.060.000
2345	FOMENTO À INOVAÇÃO TECNOLÓGICA - FAPEG INOVA	6605 FUNDAÇÃO AMPARO PESQ. E.GOIAS - FAPEG	3.060.000	2345	6.140.000
2346	FOMENTO À PESQUISA EM ÁREAS ESTRATÉGICAS - FAPEG ÁREAS ESTRATÉGICAS	6605 FUNDAÇÃO AMPARO PESQ. E.GOIAS - FAPEG	6.140.000	2346	5.810.000
3122	NOVA FAPEG - MODERNIZAÇÃO DA INFRAESTRUTURA	6605 FUNDAÇÃO AMPARO PESQ. E.GOIAS - FAPEG	5.810.000	3122	160.000
		6605 FUNDAÇÃO AMPARO PESQ. E.GOIAS - FAPEG	160.000		

PROGRAMA: 1065 PROGRAMA CONSOLIDAÇÃO DA QUALIDADE ACADÊMICA DA UEG

OBJETIVO	TOTAL	ORGÃO GESTOR
Consolidar os processos internos da universidade na garantia da qualidade acadêmica e da indissociabilidade do ensino, pesquisa e extensão.	36.783.000	6606 - UNIVERSIDADE ESTADUAL DE GOIÁS - UEG

AÇÃO	TÍTULO	UNIDADE ORÇAMENTÁRIA EXECUTORA	VALOR	RESUMO DA AÇÃO	
2347	ADMINISTRAÇÃO INSTITUCIONAL E CONSOLIDAÇÃO DA INFRAESTRUTURA	6606 UNIVERSIDADE ESTADUAL DE GOIAS	9.250.000	2347	9.250.000
2348	FORTALECIMENTO DAS POLÍTICAS DE EXTENSÃO, CULTURA E ASSUNTOS ESTUDANTIS	6606 UNIVERSIDADE ESTADUAL DE GOIAS	20.274.000	2348	20.274.000
2349	GESTÃO DE PESSOAS E DESENVOLVIMENTO INSTITUCIONAL	6606 UNIVERSIDADE ESTADUAL DE GOIAS	1.370.000	2349	1.370.000
2350	QUALIFICAÇÃO DA PESQUISA E PÓS-GRADUAÇÃO	6606 UNIVERSIDADE ESTADUAL DE GOIAS	2.669.000	2350	2.669.000
2351	QUALIFICAÇÃO DO ENSINO DA GRADUAÇÃO	6606 UNIVERSIDADE ESTADUAL DE GOIAS	3.220.000	2351	3.220.000

DEMONSTRATIVO DOS PROGRAMAS E SEUS OBJETIVOS POR AÇÕES, PRODUTOS, METAS, VALORES E ÓRGÃOS EXECUTORES

R\$ 1,00

RECURSOS DE TODAS AS FONTES

PROGRAMA: 1066 PROGRAMA AEROPORTUÁRIO

OBJETIVO	TOTAL	ORGÃO GESTOR
Construir, implantar e conservar os aeródromos e aeroportos estaduais, de forma a propiciar melhores condições de conforto e segurança aos seus usuários, potencializando os sistemas logísticos e buscando o aumento da capacidade de movimentação de pessoas e cargas, para promover o desenvolvimento e a integração de todas as regiões do Estado.	190.000	6701 - AGÊNCIA GOIANA DE TRANSPORTES E OBRAS - AGETOP


AÇÃO	TÍTULO	UNIDADE ORÇAMENTÁRIA EXECUTORA	VALOR	RESUMO DA AÇÃO	
2352	ADMINISTRAÇÃO E CONSERVAÇÃO DOS AERÓDROMOS ESTADUAIS	3705 SUPERIN EXECUTIVA DE INFRAESTRUTURA	60.000	2352	60.000
2353	MANUTENÇÃO E ADEQUAÇÃO DE AERÓDROMOS	6701 AGENCIA GOIANA DE TRANSPORTES E OBRAS	30.000	2353	30.000
3123	ELABORAÇÃO DE PLANOS E PROJETOS AEROVIÁRIOS	3705 SUPERIN EXECUTIVA DE INFRAESTRUTURA	20.000	3123	20.000
3124	CONSTRUÇÃO, IMPLANTAÇÃO E REFORMA DE AERÓDROMOS	6701 AGENCIA GOIANA DE TRANSPORTES E OBRAS	60.000	3124	60.000
3125	IMPLANTAÇÃO DO AEROPORTO DE CARGAS DE ANÁPOLIS	6701 AGENCIA GOIANA DE TRANSPORTES E OBRAS	20.000	3125	20.000

PROGRAMA: 1067 PROGRAMA PRÓPRIOS PÚBLICOS ADMINISTRATIVOS

OBJETIVO	TOTAL	ORGÃO GESTOR
Ampliar o investimento na construção, expansão e melhoria da infraestrutura dos próprios públicos estaduais, atendendo aos requisitos de funcionalidade e eficiência e assegurando integração, desenvolvimento e acessibilidade à toda população.	15.320.000	6701 - AGÊNCIA GOIANA DE TRANSPORTES E OBRAS - AGETOP

AÇÃO	TÍTULO	UNIDADE ORÇAMENTÁRIA EXECUTORA	VALOR	RESUMO DA AÇÃO	
2355	MANUTENÇÃO E ADMINISTRAÇÃO DE PRÓPRIOS PÚBLICOS	6701 AGENCIA GOIANA DE TRANSPORTES E OBRAS	1.930.000	2355	1.930.000
3126	CONSTRUÇÃO E INSTALAÇÃO DA SEDE DA PGE	1401 GAB. DO PROC.-GERAL DO ESTADO	20.000	3126	20.000
3127	NOVA SEDE DA GOIASPREV	5705 GOIÁS PREVIDÊNCIA	11.000.000	3127	11.000.000
3129	CONSTRUÇÃO, AMPLIAÇÃO, REFORMA E ADEQUAÇÃO DE OBRAS CIVIS PÚBLICAS			3129	2.370.000

DEMONSTRATIVO DOS PROGRAMAS E SEUS OBJETIVOS POR AÇÕES, PRODUTOS, METAS, VALORES E ÓRGÃOS EXECUTORES



PROGRAMA: 1067 PROGRAMA PRÓPRIOS PÚBLICOS ADMINISTRATIVOS

AÇÃO	TÍTULO	UNIDADE ORÇAMENTÁRIA EXECUTORA	VALOR	RESUMO DA AÇÃO
		6701 AGENCIA GOIANA DE TRANSPORTES E OBRAS	2.370.000	

PROGRAMA: 1068 PROGRAMA RODOVIDA

OBJETIVO	TOTAL	ORGÃO GESTOR
Aprimorar os sistemas de transportes e logística, elevando a trafegabilidade das rodovias, visando reduzir perdas de produção e tempo e maior acesso a serviços de boa qualidade, implantando medidas que levem à estruturação do setor, em ações convergentes para melhoria de toda malha rodoviária estadual.	256.110.000	6701 - AGÊNCIA GOIANA DE TRANSPORTES E OBRAS - AGETOP

AÇÃO	TÍTULO	UNIDADE ORÇAMENTÁRIA EXECUTORA	VALOR	RESUMO DA AÇÃO
2356	GMC - CONSERVAÇÃO/MANUTENÇÃO DAS RODOVIAS PAVIMENTADAS E NÃO PAVIMENT., OBRAS DE ARTES ESPEC. E SINALIZAÇÕES	6701 AGENCIA GOIANA DE TRANSPORTES E OBRAS	1.020.000	2356 109.536.000
		6751 FUNDO CONSTITUCIONAL DE TRANSPORTES	108.516.000	
2357	EVENTOS, FESTIVIDADES E INAUGURAÇÕES DE OBRAS	6701 AGENCIA GOIANA DE TRANSPORTES E OBRAS	40.000	2357 40.000
2358	GMC - RECONSTRUÇÃO DE RODOVIAS PAVIMENTADAS E OBRAS DE ARTES ESPECIAIS	6701 AGENCIA GOIANA DE TRANSPORTES E OBRAS	46.040.000	2358 46.040.000
3029	CONSTRUÇÃO E PAVIMENTAÇÃO DE RODOVIAS ESTADUAIS	6701 AGENCIA GOIANA DE TRANSPORTES E OBRAS	95.401.000	3029 95.401.000
3030	CONSTRUÇÃO DE OBRAS DE ARTES ESPECIAIS	6701 AGENCIA GOIANA DE TRANSPORTES E OBRAS	5.093.000	3030 5.093.000

PROGRAMA: 1069 PROGRAMA RODOVIDA URBANO

OBJETIVO	TOTAL	ORGÃO GESTOR
Reabilitar e pavimentar as vias urbanas, melhorando a infraestrutura nos municípios e propiciando uma melhor qualidade de vida para a população.	267.000	6701 - AGÊNCIA GOIANA DE TRANSPORTES E OBRAS - AGETOP

AÇÃO	TÍTULO	UNIDADE ORÇAMENTÁRIA EXECUTORA	VALOR	RESUMO DA AÇÃO
2359	REABILITAÇÃO DAS VIAS URBANAS	6701 AGENCIA GOIANA DE TRANSPORTES E OBRAS	130.000	2359 130.000
3028	PAVIMENTAÇÃO DAS VIAS URBANAS			3028 137.000

DEMONSTRATIVO DOS PROGRAMAS E SEUS OBJETIVOS POR AÇÕES, PRODUTOS, METAS, VALORES E ÓRGÃOS EXECUTORES

R\$ 1,00

RECURSOS DE TODAS AS FONTES

PROGRAMA: 1069 PROGRAMA RODOVIDA URBANO

AÇÃO	TÍTULO	UNIDADE ORÇAMENTÁRIA EXECUTORA	VALOR	RESUMO DA AÇÃO	
		6701 AGENCIA GOIANA DE TRANSPORTES E OBRAS	137.000		

PROGRAMA: 1070 PROGRAMA PRIMEIROS PASSOS - EDUCAÇÃO INFANTIL

OBJETIVO	TOTAL	ORGÃO GESTOR
Assessorar e financiar os municípios na ampliação do acesso a creches e pré-escolas, através da colaboração entre os entes públicos.	90.000	2200 - SECRETARIA DE EDUCAÇÃO, CULTURA E ESPORTE - SEDUCE


AÇÃO	TÍTULO	UNIDADE ORÇAMENTÁRIA EXECUTORA	VALOR	RESUMO DA AÇÃO	
2389	MODERNIZAÇÃO E MANUTENÇÃO DAS UNIDADES DE EDUCAÇÃO INFANTIL	2202 SUPERINTENDÊNCIA EXECUTIVA DE EDUCAÇÃO	30.000	2389	30.000
3166	AQUISIÇÃO, CONSTRUÇÃO E AMPLIAÇÃO DAS UNIDADES DE EDUCAÇÃO INFANTIL	2202 SUPERINTENDÊNCIA EXECUTIVA DE EDUCAÇÃO	20.000	3166	20.000
3167	GOIÁS - ESTADO PARCEIRO DE EDUCAÇÃO INFANTIL	2202 SUPERINTENDÊNCIA EXECUTIVA DE EDUCAÇÃO	10.000	3167	10.000
3168	GOIÁS - EDUCAÇÃO INFANTIL QUALIFICADA	2202 SUPERINTENDÊNCIA EXECUTIVA DE EDUCAÇÃO	30.000	3168	30.000

PROGRAMA: 4001 PROGRAMA APOIO ADMINISTRATIVO

OBJETIVO	TOTAL	ORGÃO GESTOR
Apoiar as atividades da Secretaria das Cidades	9.910.609.000	9999 - TODOS OS ÓRGÃOS E ENTIDADES

AÇÃO	TÍTULO	UNIDADE ORÇAMENTÁRIA EXECUTORA	VALOR	RESUMO DA AÇÃO	
4001	APOIO ADMINISTRATIVO	0101 GAB. DO PRES. DA ASSEMBLEIA LEGISLATIVA	200.164.000	4001	9.910.609.000
		0150 FUNDO MODER.APRIM.FUNC ASS.LEGIS.E.GOIAS	1.579.000		
		0250 FUNDO DE MODERNIZACAO DO TCE-GO	690.000		
		0350 FUNDO ESP. DE REAPARELHAMENTO DO T.C.M.	1.771.000		
		0401 GAB. DO PRESID. DO TRIBUNAL DE JUSTICA	892.687.000		
		0451 FUNDO ESP. JUIZADOS DO PODER JUDICIARIO	14.371.000		
		0452 FUNDESP-PJ	321.487.000		

DEMONSTRATIVO DOS PROGRAMAS E SEUS OBJETIVOS POR AÇÕES, PRODUTOS, METAS, VALORES E ÓRGÃOS EXECUTORES



PROGRAMA: 4001 PROGRAMA APOIO ADMINISTRATIVO

AÇÃO	TÍTULO	UNIDADE ORÇAMENTÁRIA EXECUTORA	VALOR	RESUMO DA AÇÃO
		0701 GAB. DO PROCURADOR GERAL DE JUSTICA	487.750.000	
		0750 FUNDO ESP. DE MODERN. DO MINIST PUBLICO	15.278.000	
		0801 GAB. DO DEF. PÚBLICO GERAL DO ESTADO	72.278.000	
		0850 FUNDO DE MAN. E REAP. DA DEF. PÚB. DO ES	11.120.000	
		1101 GAB. DO SEC. DA CASA CIVIL	49.789.000	
		1151 FUNDO ESPECIAL DE COMUNICAÇÃO - FECOM	1.050.000	
		1301 GABINETE DO VICE-GOVERNADOR	10.757.000	
		1401 GAB. DO PROC.-GERAL DO ESTADO	63.905.000	
		1501 GAB. DO SEC-CHEFE DA CGE	35.253.000	
		1550 FUNDO ESP DE FOM A TRANSP E COMB A CORRU	25.000	
		1901 GABINETE DO SECRETÁRIO DO GOVERNO	11.548.000	
		2201 GAB. SEC. EDUCACAO. CULT. E ESPORTE	21.503.424.000	
		2250 FUNDO DE ARTE E CULT. DO EST. DE GO	1.220.000	
		2252 FUNDO DE ESPORTE	927.000	
		2301 GAB. SEC. DA FAZENDA	601.255.000	
		2350 PROTEGE GOIAS	15.000.000	
		2351 FUNDO MODERN. ADMINISTRACAO FAZENDARIA	875.000	
		2701 GAB.DO SEC.DE GESTÃO E PLANEJ.	179.100.000	
		2751 FUNDO DE CAPACITAÇÃO DO SERVIDOR	9.390.000	
		2753 FUNDO DE FOM. AO DESENV. ECON.E SOCIAL	40.000	
		2754 FUNDO CONSTITUCIONAL DO NORDESTE GOIANO	60.000	
		2850 FUNDO ESTADUAL DE SAÚDE - FES	781.536.000	
		2901 GAB SEC. DA SEG. PÚB. E ADM. PENIT	396.506.000	
		2902 POLÍCIA MILITAR	1.131.856.000	
		2903 CORPO DE BOMB. MILITAR	306.216.000	
		2904 POLÍCIA CIVIL	340.413.000	
		2950 FUNDO EST. DE SEGURANCA PUBLICA-FUNESP	10.136.000	
		2951 FUNDO PENITENCIÁRIO ESTADUAL	200.000	
		2952 FUNDO EST. PROT. E DEF. DO CONSUMIDOR	11.755.000	

DEMONSTRATIVO DOS PROGRAMAS E SEUS OBJETIVOS POR AÇÕES, PRODUTOS, METAS, VALORES E ÓRGÃOS EXECUTORES


R\$ 1,00

RECURSOS DE TODAS AS FONTES

PROGRAMA: 4001 PROGRAMA APOIO ADMINISTRATIVO

AÇÃO	TÍTULO	UNIDADE ORÇAMENTÁRIA EXECUTORA	VALOR	RESUMO DA AÇÃO
		2953 FUNDO ESPEC REAP MODERNIZAÇÃO - FUNEBOM	2.039.000	
		2954 FUNDO REAP. E APERF. DA PM	2.270.000	
		3601 GAB. SEC. DE DESENVOLVIMENTO ECONÔMICO	116.004.000	
		3650 FUNDO PART.Á INDUSTRIALIZACAO-FOMENTAR	840.000	
		3651 FUNPRODUIZIR	31.030.000	
		3652 FUNDO DE FOMENTO A MINERACAO	400.000	
		3653 FUNDO ESP. DE DESENVOLV. RURAL-FUNDER	1.726.000	
		3654 FUNDO ESTADUAL DE CIÊNCIA E TECNOLOGIA	69.453.000	
		3655 FUNDO DO BANCO DO POVO	169.000	
		3701 GAB. DE SEC. MEIO AMBIENTE E	43.367.000	
		3753 FUNDO ESTADUAL DO MEIO AMBIENTE - FEMA	3.383.000	
		3801 GAB. SEC. DA MULHER E	133.456.000	
		3854 FUNDO ESP. DE APOIO À CRIANÇA E AO JOVEM	220.000	
		4101 AGÊNCIA BRASIL CENTRAL	33.908.000	
		5702 AG. GOIANA DE REG. CONT. E FISC. S.PUBL	27.457.000	
		5704 INST. DE ASSIST. SERV. ESTADO	193.562.000	
		5705 GOIÁS PREVIDÊNCIA	50.519.000	
		5901 DEPARTAMENTO ESTADUAL DE TRÂNSITO	153.728.000	
		6601 AG. GOIANA DE DEFESA AGROPECUÁRIA	156.276.000	
		6602 EMATER	8.961.000	
		6603 AGÊNCIA ESTADUAL DE TURISMO	7.816.000	
		6604 JUNTA COMERCIAL DO EST. DE GOIAS-JUCEG	21.030.000	
		6605 FUNDAÇÃO AMPARO PESQ. E.GOIAS - FAPEG	9.049.000	
		6606 UNIVERSIDADE ESTADUAL DE GOIAS	240.713.000	
		6701 AGENCIA GOIANA DE TRANSPORTES E OBRAS	67.565.000	
		6751 FUNDO CONSTITUCIONAL DE TRASNPORTES	3.058.000	

DEMONSTRATIVO DOS PROGRAMAS E SEUS OBJETIVOS POR AÇÕES, PRODUTOS, METAS, VALORES E ÓRGÃOS EXECUTORES



PROGRAMA: 4002 PROGRAMA SEGURANÇA/PROTEÇÃO DAS AUTORIDADES GOVERNAMENTAIS

OBJETIVO	TOTAL	ORGÃO GESTOR		
Promover Segurança e Proteção das Autoridades Governamentais e Apoio e Manutenção do Órgão.	44.664.000	9999 - TODOS OS ÓRGÃOS E ENTIDADES		
AÇÃO	TÍTULO	UNIDADE ORÇAMENTÁRIA EXECUTORA	VALOR	RESUMO DA AÇÃO
4002	SEGURANÇA/PROTEÇÃO DAS AUTORIDADES GOVERNAMENTAIS	1601 GABINETE DO SEC.-CHEFE DA CASA MILITAR	44.664.000	4002 44.664.000

PROGRAMA: 4003 PROGRAMA MANUTENÇÃO E CONSERVAÇÃO DO PALÁCIO DAS ESMERALDAS

OBJETIVO	TOTAL	ORGÃO GESTOR		
Manutenção e Conservação do Palácio das Esmeraldas.	3.600.000	9999 - TODOS OS ÓRGÃOS E ENTIDADES		
AÇÃO	TÍTULO	UNIDADE ORÇAMENTÁRIA EXECUTORA	VALOR	RESUMO DA AÇÃO
4003	MANUTENÇÃO E CONSERVAÇÃO DO PALÁCIO DAS ESMERALDAS	1601 GABINETE DO SEC.-CHEFE DA CASA MILITAR	3.600.000	4003 3.600.000

PROGRAMA: 4004 PROGRAMA MANUTENÇÃO E CONSERVAÇÃO DO PALÁCIO PEDRO LUDOVICO TEIXEIRA

OBJETIVO	TOTAL	ORGÃO GESTOR		
Manutenção e Conservação do Palácio Pedro Ludovico Teixeira.	6.350.000	9999 - TODOS OS ÓRGÃOS E ENTIDADES		
AÇÃO	TÍTULO	UNIDADE ORÇAMENTÁRIA EXECUTORA	VALOR	RESUMO DA AÇÃO
4004	MANUTENÇÃO E CONSERVAÇÃO DO PALÁCIO PEDRO LUDOVICO TEIXEIRA	1601 GABINETE DO SEC.-CHEFE DA CASA MILITAR	6.350.000	4004 6.350.000

PROGRAMA: 4005 PROGRAMA GESTÃO E COORDENAÇÃO DO GOVERNO ESTADUAL

OBJETIVO	TOTAL	ORGÃO GESTOR		
Promover ação de apoio governamental, manutenção da Governadoria do Estado e folha de pagamento de pessoal ativo.	20.000	9999 - TODOS OS ÓRGÃOS E ENTIDADES		
AÇÃO	TÍTULO	UNIDADE ORÇAMENTÁRIA EXECUTORA	VALOR	RESUMO DA AÇÃO
4005	GESTÃO E COORDENAÇÃO DO GOVERNO ESTADUAL	1101 GAB. DO SEC. DA CASA CIVIL	20.000	4005 20.000

DEMONSTRATIVO DOS PROGRAMAS E SEUS OBJETIVOS POR AÇÕES, PRODUTOS, METAS, VALORES E ÓRGÃOS EXECUTORES

R\$ 1,00

RECURSOS DE TODAS AS FONTES

PROGRAMA: 4006 PROGRAMA MANUTENÇÃO DO CENTRO CULTURAL OSCAR NIEMEYER

OBJETIVO	TOTAL	ORGÃO GESTOR		
Promover ação de apoio governamental e manutenção do Centro Cultural Oscar Niemeyer.	460.000	9999 - TODOS OS ÓRGÃOS E ENTIDADES		
AÇÃO	TÍTULO	UNIDADE ORÇAMENTÁRIA EXECUTORA	VALOR	RESUMO DA AÇÃO
4006	MANUTENÇÃO DO CENTRO CULTURAL OSCAR NIEMEYER	2251 FECCON	460.000	4006 460.000

PROGRAMA: 4007 PROGRAMA MANUTENÇÃO DO CONSELHO ESTADUAL DE CULTURA

OBJETIVO	TOTAL	ORGÃO GESTOR		
Promover ação de apoio governamental e manutenção do Conselho Estadual de Cultura.	50.000	9999 - TODOS OS ÓRGÃOS E ENTIDADES		
AÇÃO	TÍTULO	UNIDADE ORÇAMENTÁRIA EXECUTORA	VALOR	RESUMO DA AÇÃO
4007	MANUTENÇÃO DO CONSELHO ESTADUAL DE CULTURA	1101 GAB. DO SEC. DA CASA CIVIL	50.000	4007 50.000


PROGRAMA: 4008 PROGRAMA MANUTENÇÃO DO CONSELHO ESTADUAL DE EDUCAÇÃO

OBJETIVO	TOTAL	ORGÃO GESTOR		
Promover ação de apoio governamental e manutenção do Conselho Estadual de Educação.	40.000	9999 - TODOS OS ÓRGÃOS E ENTIDADES		
AÇÃO	TÍTULO	UNIDADE ORÇAMENTÁRIA EXECUTORA	VALOR	RESUMO DA AÇÃO
4008	MANUTENÇÃO DO CONSELHO ESTADUAL DE EDUCAÇÃO	1101 GAB. DO SEC. DA CASA CIVIL	40.000	4008 40.000

PROGRAMA: 4010 PROGRAMA MANUTENÇÃO DO GRUPO EXECUTIVO DE ENFRENTAMENTO ÀS DROGAS

OBJETIVO	TOTAL	ORGÃO GESTOR		
COMBATER O USO DE DROGAS PARA OS DEPENDENTES QUIMICOS	713.000	9999 - TODOS OS ÓRGÃOS E ENTIDADES		
AÇÃO	TÍTULO	UNIDADE ORÇAMENTÁRIA EXECUTORA	VALOR	RESUMO DA AÇÃO
4010	MANUTENÇÃO DO GRUPO EXECUTIVO DE ENFRENTAMENTO ÀS DROGAS	2852 FUNDO ESP. ENFRENT. AS DROGAS	713.000	4010 713.000

DEMONSTRATIVO DOS PROGRAMAS E SEUS OBJETIVOS POR AÇÕES, PRODUTOS, METAS, VALORES E ÓRGÃOS EXECUTORES



PROGRAMA: 4010 PROGRAMA MANUTENÇÃO DO GRUPO EXECUTIVO DE ENFRENTAMENTO ÀS DROGAS

ACÇÃO	TÍTULO	UNIDADE ORÇAMENTÁRIA EXECUTORA	VALOR	RESUMO DA ACÇÃO
-------	--------	--------------------------------	-------	-----------------

PROGRAMA: 4011 MANUTENÇÃO E CONSERVAÇÃO DO SERVIÇO AÉREO

OBJETIVO	TOTAL	ORGÃO GESTOR
CONSERVAR E MANTER A FROTA DE AERONAVES DA GOVERNADORIA	2.300.000	1600 - SECRETARIA DA CASA MILITAR

ACÇÃO	TÍTULO	UNIDADE ORÇAMENTÁRIA EXECUTORA	VALOR	RESUMO DA ACÇÃO
4011	MANUTENÇÃO E CONSERVAÇÃO DO SERVIÇO AÉREO	1601 GABINETE DO SEC.-CHEFE DA CASA MILITAR	2.300.000	4011 2.300.000

PROGRAMA: 9000 RESERVA DE CONTINGENCIA


OBJETIVO	TOTAL	ORGÃO GESTOR
AÇÃO PARA ABERTURA DE CRÉDITOS ADICIONAIS	10.000	2702 - ENCARGOS GERAIS DO ESTADO

ACÇÃO	TÍTULO	UNIDADE ORÇAMENTÁRIA EXECUTORA	VALOR	RESUMO DA ACÇÃO
9000	RESERVA DE CONTINGÊNCIA	5704 INST. DE ASSIST. SERV. ESTADO	10.000	9000 10.000

PROGRAMA: 9999 RESERVA DE CONTINGÊNCIA

OBJETIVO	TOTAL	ORGÃO GESTOR
PROGRAMA PARA ABERTURA DE CRÉDITOS ADICIONAIS	523.648.000	2702 - ENCARGOS GERAIS DO ESTADO

ACÇÃO	TÍTULO	UNIDADE ORÇAMENTÁRIA EXECUTORA	VALOR	RESUMO DA ACÇÃO
9000	RESERVA DE CONTINGÊNCIA	2702 ENCARGOS GERAIS DO ESTADO / SEPLAN	208.800.000	9000 210.448.000
		5901 DEPARTAMENTO ESTADUAL DE TRÂNSITO	1.488.000	
		6604 JUNTA COMERCIAL DO EST. DE GOIAS-JUCEG	160.000	
9001	RESERVA DE CONTINGÊNCIA PARA ATENDIMENTO DE EMENDAS DE INICIATIVA PARLAMENTAR	2702 ENCARGOS GERAIS DO ESTADO / SEPLAN	208.800.000	9001 208.800.000
9002	RESERVA DE RECURSOS PARA COMPENSAÇÃO DE PROJETOS DE LEI DE INICIATIVA PARLAMENTAR	2702 ENCARGOS GERAIS DO ESTADO / SEPLAN	104.400.000	9002 104.400.000



Anexo II

Legislação dos


Órgãos e Entidades

SEGPLAN

SECRETARIA DE ESTADO DE
GESTÃO E PLANEJAMENTO

GO
GOVERNO
DE GOIAS
INOVACÃO QUE CURA DAS PESSOAS

LEGISLAÇÃO DOS ÓRGÃOS DA ADMINISTRAÇÃO PÚBLICA



0100 - ASSEMBLEIA LEGISLATIVA DO ESTADO DE GOIÁS

Resolução	190	14/10/1971
Decreto Administrativo	876	27/03/1972
Constituição Federal	.	05/10/1988
Constituição Estadual	.	05/10/1989
Lei Estadual	11.077	27/12/1989
Lei Complementar Federal	101	04/05/2000

0101 - GABINETE DO PRESIDENTE DA ASSEMBLEIA LEGISLATIVA

Decreto Administrativo	876	27/07/0974
Resolução	190	14/10/1971
Constituição Federal	000	05/10/1988
Constituição Estadual	000	05/10/1989
Lei Estadual	11.077	27/12/1989
Lei Complementar Federal	101	04/05/2000

0150 - FUNDO DE MODERNIZAÇÃO E APRIMORAMENTO FUNCIONAL DA ASSEMBLEIA LEGISLATIVA DO ESTADO DE GOIÁS - FEMAL-GO

Lei Estadual	15428	21/10/2005
Decreto Estadual	1197	16/12/2005
Lei Estadual	17631	15/05/2012

0200 - TRIBUNAL DE CONTAS DO ESTADO DE GOIÁS

LEGISLAÇÃO DOS ÓRGÃOS DA ADMINISTRAÇÃO PÚBLICA

Lei Federal	4.320	16/03/1964
Lei Estadual	6.830	12/11/1967
Resolução	1.733	22/12/1967
Lei Federal	6.223	30/10/1969
Decreto Estadual	166	10/04/1970
Lei Estadual	8.393	29/12/1977
Constituição Estadual	999999.	05/10/1989

0201 - GABINETE DO PRESIDENTE DO TRIBUNAL DE CONTAS DO ESTADO

Constituição Federal	01	05/10/1988
Constituição Estadual	01	05/10/1989
Constituição Estadual	16.168	11/12/2007
Resolução	22	04/09/2008

0250 - FUNDO DE MODERNIZAÇÃO DO TRIBUNAL DE CONTAS DO ESTADO DE GOIÁS


Lei Estadual	15.034	06/12/2004
Resolução	006	02/01/2006

0301 - GABINETE DO PRESIDENTE DO TRIBUNAL DE CONTAS DOS MUNICÍPIOS

Lei Estadual	8.338	18/11/1977
Lei Estadual	14.773	26/05/2004

0350 - FUNDO ESPECIAL DE REAPARELHAMENTO DO TRIBUNAL DE CONTAS DOS MUNICÍPIOS

LEGISLAÇÃO DOS ÓRGÃOS DA ADMINISTRAÇÃO PÚBLICA



Lei Estadual	14.773	26/05/2004
Resolução	00010	07/12/2004

0401 - GABINETE DO PRESIDENTE DO TRIBUNAL DE JUSTIÇA DO ESTADO DE GOIÁS

Lei Estadual	9.129	22/12/1981
Lei Estadual	17.542	10/01/2012

0451 - FUNDO ESPECIAL DOS JUIZADOS DO PODER JUDICIÁRIO

Lei Estadual	12.832	15/01/1996
Resolução	10	30/05/1996

0452 - FUNDO ESPECIAL DE REAPARELHAMENTO E MODERNIZAÇÃO DO PODER JUDICIÁRIO - FUNDESP-PJ

Lei Estadual	12986/96	31/12/1996
Lei Estadual	13085	19/06/1997
Resolução	853/97	30/06/1997

0700 - MINISTÉRIO PÚBLICO

Lei Estadual	5.550	11/11/1964
Lei Estadual	5.613	13/11/1964
Decreto Estadual	20	10/02/1965
Lei Estadual	7.760	20/11/1973

270000

LEGISLAÇÃO DOS ÓRGÃOS DA ADMINISTRAÇÃO PÚBLICA

Decreto Estadual	394	07/03/1975
Lei Complementar Federal	40	14/12/1981
Lei Estadual	9.991	31/01/1986
Lei Estadual	10.160	09/04/1987
Decreto Estadual	2.735	11/06/1987
Decreto Estadual	2.991	06/07/1988
Lei Estadual	1.621	20/07/1988
Constituição Estadual	.	05/10/1989
Lei Estadual	11.182	23/04/1990
Lei Estadual	11.184	26/04/1990
Lei Estadual	11.675	23/03/1992
Lei Federal	8.625	12/02/1993
Lei Estadual	12.023	23/06/1993
Lei Estadual	12.432	26/08/1994
Lei Estadual	12.625	26/05/1995
Lei Estadual	13.162	05/11/1997
Lei Estadual	25	25/07/1998
Lei Estadual	32	29/09/2000


0701 - GABINETE DO PROCURADOR GERAL DE JUSTIÇA

Lei Estadual	25	06/07/1998
Lei Estadual	32	29/09/2000
Lei Complementar Estadual	65	18/12/2008
Lei Complementar Estadual	75	21/09/2009
Lei Complementar Estadual	81	26/01/2011
Lei Complementar Estadual	83	13/04/2011

0750 - FUNDO ESPECIAL DE MODERNIZAÇÃO E APRIMORAMENTO FUNCIONAL DO MINISTÉRIO PÚBLICO

Lei Estadual	14.909	09/08/2004
Resolução	018	25/11/2004

LEGISLAÇÃO DOS ÓRGÃOS DA ADMINISTRAÇÃO PÚBLICA



Lei Estadual	16.184	27/12/2007
Lei Estadual	19.191	29/12/2015

0801 - GABINETE DO DEFENSOR PÚBLICO-GERAL DO ESTADO

Lei Estadual	16.272	30/05/2008
Lei Estadual	17.654	05/06/2012

0850 - FUNDO DE MANUTENÇÃO E REAPARELHAMENTO DA DEFENSORIA PÚBLICA DO ESTADO DE GOIÁS - FUNDEPEG

Lei Estadual	9.785	07/10/1985
Lei Estadual	17.654	05/06/2012
Lei Estadual	17.701	04/07/2012

1101 - GABINETE DO SECRETÁRIO DA CASA CIVIL

Lei Estadual	10.160	09/04/1987
Lei Estadual	10.502	09/05/1988
Lei Estadual	11.655	26/12/1991
Lei Estadual	14383	31/12/2002
Lei Estadual	15123	11/02/2005
Lei Estadual	16272	30/05/2008
Lei Estadual	17257	25/01/2011
Lei Estadual	18746	29/12/2014

1300 - VICE-GOVERNADORIA

LEGISLAÇÃO DOS ÓRGÃOS DA ADMINISTRAÇÃO PÚBLICA



Lei Estadual	3.999	14/11/1961
Decreto Estadual	1.235	09/05/1977
Decreto Estadual	1.242	20/05/1977
Lei Estadual	10.160	09/04/1987
Lei Estadual	11.655	26/12/1991
Decreto Estadual	3.746	09/03/1992
Lei Estadual	11.665	26/12/1992
Lei Estadual	12.603	07/04/1995
Decreto Estadual	5.614	02/07/2002

1301 - GABINETE DO VICE-GERENADOR

Lei Estadual	7986	11/11/1975
Lei Estadual	11655	26/12/1991
Lei Estadual	13456	16/04/1999
Decreto Estadual	5614	02/07/2002
Lei Estadual	14415	15/04/2003
Portaria	07/2003	28/05/2003
Lei Estadual	16272	30/05/2008
Portaria	088	04/11/2008
Portaria	035	03/05/2010
Portaria	04/2011	03/01/2011
Lei Estadual	17254/2011	19/01/2011
Lei Estadual	17257/2011	25/01/2011
Portaria	07/2011	31/01/2011
Portaria	009/2011	07/02/2011
Portaria	014/2011	18/02/2011
Portaria	013/2011	18/02/2011
Portaria	118/2011	21/09/2011
Lei Estadual	18286	30/12/2013
Lei Estadual	18.687	03/12/2014

1400 - PROCURADORIA-GERAL DO ESTADO - PGE

LEGISLAÇÃO DOS ÓRGÃOS DA ADMINISTRAÇÃO PÚBLICA



Lei Estadual	5.550	11/11/1964
Lei Estadual	5.613	13/11/1964
Decreto Estadual	20	10/02/1965
Decreto Estadual	189	30/09/1966
Lei Estadual	7.845	13/08/1974
Lei Estadual	8.554	24/11/1978
Decreto Estadual	1.627	20/02/1979
Lei Estadual	8.814	14/05/1980
Lei Estadual	9.785	07/10/1985
Lei Estadual	10.067	30/06/1986
Lei Estadual	2.634	15/10/1986
Decreto Estadual	2.641	07/11/1986
Lei Estadual	9.963	10/11/1986
Lei Estadual	10.160	09/04/1987
Decreto Estadual	2.743	11/06/1987
Lei Estadual	10.329	07/12/1987
Decreto Estadual	2.981	29/06/1988
Lei Estadual	10.666	07/10/1988
Decreto Estadual	3.066	25/10/1988
Lei Estadual	10.872	07/10/1989
Lei Estadual	12.210	20/12/1993
Decreto Estadual	4.531	04/09/1995
Lei Estadual	13.451	15/04/1999
Decreto Estadual	5.074	09/07/1999
Lei Estadual	14.811	06/07/2004

1401 - GABINETE DO PROCURADOR-GERAL DO ESTADO

Constituição Estadual	5.550	25/11/1964
Lei Estadual	7.845	14/08/1974
Lei Estadual	9.963	17/01/1986
Constituição Estadual	10.160	09/04/1987
Lei Estadual	10.329	11/12/1987
Lei Complementar Estadual	24	12/06/1998
Lei Complementar Estadual	28	31/01/2000

LEGISLAÇÃO DOS ÓRGÃOS DA ADMINISTRAÇÃO PÚBLICA


Decreto Estadual	5.501	25/10/2001
Lei Estadual	13.996	12/12/2001
Lei Estadual	14	04/07/2002
Lei Complementar Estadual	38	14/01/2003
Lei Estadual	44	18/12/2003
Lei Complementar Estadual	58	04/07/2006
Lei Complementar Estadual	61	30/05/2008
Lei Complementar Estadual	73	27/05/2009
Lei Estadual	17.083	02/07/2010
Lei Complementar Estadual	94	19/09/2012
Lei Complementar Estadual	95	29/10/2012
Decreto Estadual	7.778	27/12/2012
Lei Complementar Estadual	99	27/12/2012
Lei Complementar Estadual	106	13/12/2013
Lei Complementar Estadual	123	03/05/2016

1451 - FUNDO DE MANUTENÇÃO E REAPARELHAMENTO DA PROCURADORIA-GERAL DO ESTADO - FUNPROGE

Lei Estadual	10.067	30/06/1986
Lei Estadual	13.451	22/04/1999
Decreto Estadual	5.074	14/07/1999
Decreto Estadual	5.222	26/04/2000
Decreto Estadual	5.504	01/11/2001
Decreto Estadual	5.504	07/11/2001
Lei Complementar Estadual	58	04/07/2006
Lei Estadual	16.384	02/12/2008
Lei Complementar Estadual	94	19/09/2012
Decreto Lei Estadual	94	20/09/2012
Decreto Estadual	7.778	27/12/2012

1501 - GABINETE DO SECRETÁRIO-CHEFE DA CONTROLADORIA-GERAL DO ESTADO

LEGISLAÇÃO DOS ÓRGÃOS DA ADMINISTRAÇÃO PÚBLICA



Lei Estadual	17257	25/01/2011
Decreto Estadual	7.229	25/02/2011
Decreto Estadual	7.363	03/06/2011
Lei Estadual	17351	20/06/2011
Decreto Lei Estadual	7396	07/07/2011
Decreto Estadual	7.499	30/11/2011
Decreto Estadual	7.501	30/11/2011
Lei Estadual	17.667	20/06/2012
Lei Estadual	17.781	18/09/2012
Lei Estadual	18.034	22/05/2013
Lei Estadual	18.309	30/11/2013
Lei Estadual	18.352	30/12/2013
Decreto Estadual	8.104	24/02/2014
Decreto Estadual	8.107	28/02/2014
Portaria	74	19/03/2014
Lei Estadual	18441	18/04/2014
Lei Estadual	18.538	16/06/2014
Lei Estadual	18.687	29/12/2014
Lei Estadual	18.746	29/12/2014
Lei Estadual	18.817	06/05/2015
Lei Estadual	18.934	16/07/2015

1550 - FUNDO ESPECIAL DE FOMENTO À TRANSPARÊNCIA E COMBATE À CORRUPÇÃO - FUNCCOT

Lei Estadual	18.672	13/11/2014
--------------	--------	------------

1601 - GABINETE DO SECRETÁRIO-CHEFE DA CASA MILITAR

Lei Estadual	13.456	16/04/1999
Lei Estadual	14.048	21/12/2001
Lei Estadual	14.383	31/12/2002
Decreto Estadual	5.924	25/03/2004

LEGISLAÇÃO DOS ÓRGÃOS DA ADMINISTRAÇÃO PÚBLICA

1900 - SECRETARIA DO GOVERNO

Lei Estadual	13456	16/04/1999
Lei Estadual	14383	21/12/2002
Lei Estadual	14.474	16/07/2003
Decreto Estadual	5880	23/12/2003
Lei Estadual	15123	11/02/2005
Portaria	186	02/08/2005


1901 - GABINETE DO SECRETÁRIO DO GOVERNO

Lei Estadual	13456	16/04/1999
Lei Estadual	14383	21/12/2002
Lei Estadual	14474	16/07/2003
Decreto Estadual	5880	23/12/2003
Lei Estadual	15123	11/02/2005
Portaria	186	02/08/2005
Lei Estadual	16272	30/05/2008
Lei Estadual	17257	25/01/2011
Decreto Estadual	7248	11/03/2011
Lei Estadual	18.286	30/12/2013
Lei Estadual	18.934	16/07/2015
Lei Estadual	19.383	07/07/2016

2200 - SECRETARIA DE EDUCAÇÃO, CULTURA E ESPORTE - SEDUCE

Lei Estadual	12.603	07/04/1995
--------------	--------	------------

LEGISLAÇÃO DOS ÓRGÃOS DA ADMINISTRAÇÃO PÚBLICA



Decreto Estadual	4.462	09/06/1995
Lei Estadual	12.647	10/07/1995
Decreto Estadual	4.519	10/08/1995

2201 - GABINETE DO SECRETÁRIO DE EDUCAÇÃO, CULTURA E ESPORTE

Decreto Lei Estadual	234	06/12/1944
Decreto Lei Estadual	27	29/11/1947
Lei Estadual	1.370	09/11/1956
Lei Federal	9.424	24/12/1996
Decreto Federal	2.264	27/06/1997
Lei Estadual	13.550	11/11/1999
Lei Federal	11.494	20/06/2007
Lei Estadual	17.257	25/01/2011
Decreto Estadual	7.634	05/06/2012
Constituição Estadual	18.746	29/12/2014
Constituição Estadual	18.969	22/07/2015

2202 - SUPERINTENDÊNCIA EXECUTIVA DE EDUCAÇÃO

Lei Estadual	13.550	11/11/1999
Decreto Estadual	5.974	06/06/2004
Decreto Federal	6.253	13/11/2007
Lei Estadual	17.257	25/01/2011
Lei Estadual	18.476	29/12/2014

2203 - SUPERINTENDÊNCIA EXECUTIVA DE CULTURA

04.000.050000

LEGISLAÇÃO DOS ÓRGÃOS DA ADMINISTRAÇÃO PÚBLICA

Lei Estadual	8.690	25/09/1979
Lei Estadual	10.759	28/04/1989
Decreto Estadual	3.178	09/05/1989
Decreto Estadual	3.203	23/09/1989
Lei Estadual	11.685	03/04/1992
Decreto Estadual	3.792	18/05/1992
Decreto Estadual	3.895	18/12/1992
Decreto Estadual	4.763	06/03/1997
Decreto Estadual	4.990	01/01/1999
Lei Estadual	13.613	02/05/2000
Decreto Estadual	5.336	12/12/2000
Decreto Estadual	5.362	21/02/2001
Lei Estadual	14.383	31/12/2002
Decreto Estadual	5.876	18/12/2003
Lei Estadual	15.633	30/03/2006
Lei Estadual	16.272	30/05/2008
Lei Estadual	17.257	25/01/2011
Decreto Estadual	7.429	16/08/2011
Lei Estadual	17.507	22/12/2011
Decreto Estadual	7.610	07/05/2012


2204 - SUPERINTENDÊNCIA EXECUTIVA DE ESPORTE E LAZER

Lei Estadual	14.383	31/12/2002
Decreto Estadual	5.881	18/12/2003
Lei Estadual	17.257	25/01/2011
Decreto Estadual	7.454	08/09/2011

2250 - FUNDO DE ARTE E CULTURA DO ESTADO DE GOIÁS - FUNDO CULTURAL

Lei Estadual	15.633	30/03/2006
Decreto Estadual	7.610	07/05/2012

LEGISLAÇÃO DOS ÓRGÃOS DA ADMINISTRAÇÃO PÚBLICA



Lei Estadual	18.021	13/05/2013
Lei Federal	12.852	05/08/2013
Lei Estadual	18.307	30/12/2013
Lei Federal	13.146	06/07/2015

2251 - FUNDO ESTADUAL DO CENTRO CULTURAL OSCAR NIEMEYER - FECCON

Lei Estadual	17.319	20/06/2011
Decreto Estadual	7.578	20/03/2012
Lei Estadual	18.746	29/12/2014
Decreto Estadual	8.771	06/10/2016
Lei Estadual	19.505	21/11/2016

2252 - FUNDO ESPECIAL DE ESPORTE E LAZER - FUNDO DE ESPORTE

Lei Estadual	19.071	22/10/2015
Lei Estadual	19.240	06/04/2016
Lei Estadual	19.505	21/11/2016

2300 - SECRETARIA DA FAZENDA

Lei Estadual	12.603	07/04/1995
Lei Estadual	12.647	10/06/1995
Decreto Estadual	4.470	19/06/1995
Decreto Estadual	4.471	19/06/1995
Decreto Estadual	4.468	19/06/1995
Decreto Estadual	4.469	19/06/1995
Lei Estadual	12.789	26/12/1995

LEGISLAÇÃO DOS ÓRGÃOS DA ADMINISTRAÇÃO PÚBLICA

Lei Estadual	12.935	09/09/1996
Lei Estadual	13.458	16/04/1999
Lei Estadual	14.664/03	08/01/2004


2301 - GABINETE DO SECRETÁRIO DA FAZENDA

Lei Estadual	17.257	25/01/2011
Decreto Estadual	7.599	09/04/2012
Lei Estadual	18.797	20/01/2015
Decreto Estadual	8465	05/10/2015
Lei Complementar Estadual	121	21/12/2015
Lei Estadual	19.569	29/12/2015
Lei Estadual	19.195	07/01/2016
Decreto Estadual	8549	19/01/2016
Decreto Estadual	8643	06/05/2016
Lei Estadual	19290	06/05/2016
Decreto Estadual	8576	15/09/2016
Decreto Estadual	8.773	06/10/2016
Lei Estadual	19.550	15/12/2016
Decreto Estadual	8.853	20/12/2016
Lei Estadual	19.574	29/12/2016
Decreto Estadual	8587	04/03/2017
Lei Estadual	19.611	24/03/2017
Lei Estadual	19.658	01/06/2017
Decreto Estadual	8.966	09/06/2017

2350 - FUNDO DE PROTEÇÃO SOCIAL DO ESTADO DE GOIÁS - PROTEGEGOIAS

Lei Estadual	14.469	16/07/2003
Decreto Estadual	5.832	30/09/2003
Lei Estadual	14.541	30/09/2003
Lei Estadual	14.881	22/07/2004

LEGISLAÇÃO DOS ÓRGÃOS DA ADMINISTRAÇÃO PÚBLICA



Decreto Estadual	5.993	19/08/2004
Lei Estadual	14.984	10/11/2004
Decreto Estadual	6.272	07/10/2005
Decreto Estadual	6.306	28/11/2005
Decreto Estadual	6.329	14/12/2005
Lei Estadual	15.522	05/01/2006
Lei Estadual	15.945	29/12/2006
Lei Estadual	16.039	17/05/2007
Lei Estadual	16.232	08/04/2008
Lei Estadual	16.384	27/11/2008
Decreto Estadual	6.883	12/03/2009
Decreto Estadual	6.954	15/07/2009
Decreto Estadual	7.056	28/01/2010
Decreto Estadual	7.140	06/08/2010
Decreto Estadual	7.155	28/09/2010
Decreto Estadual	7.470	20/10/2011
Decreto Estadual	7.594	04/04/2012
Decreto Estadual	7.865	24/04/2013
Lei Estadual	19.261	19/04/2016
Decreto Estadual	8.688	05/07/2016
Decreto Estadual	8.943	24/04/2017

2351 - FUNDO DE MODERNIZAÇÃO DA ADMINISTRAÇÃO FAZENDÁRIA - FUNDAF-GO

Lei Estadual	15.443	16/11/2005
Lei Estadual	15.582	20/01/2006

2352 - FUNDO DE APORTE À CELG DISTRIBUIÇÃO S.A - FUNAC

Lei Estadual	17.555	20/01/2012
--------------	--------	------------

LEGISLAÇÃO DOS ÓRGÃOS DA ADMINISTRAÇÃO PÚBLICA

2700 - SECRETARIA DE GESTÃO E PLANEJAMENTO

Lei Estadual	3.999	14/11/1961
Decreto Estadual	06	18/01/1973
Decreto Estadual	496	02/07/1975
Lei Estadual	17.257	25/01/2011

2751 - FUNDO DE CAPACITAÇÃO DO SERVIDOR E DE MODERNIZAÇÃO DO ESTADO DE GOIÁS - FUNCAM

Lei Estadual	17.265	26/01/2011
--------------	--------	------------

2753 - FUNDO DE FOMENTO AO DESENVOLVIMENTO ECONÔMICO E SOCIAL DE GOIÁS - FUNDES


Lei Estadual	13.461	31/05/1999
Decreto Estadual	5.071	09/07/1999
Lei Estadual	16.384	27/11/2008

2754 - FUNDO CONSTITUCIONAL DO NORDESTE GOIANO

Lei Complementar Estadual	97	10/12/2012
---------------------------	----	------------

2800 - SECRETARIA DA SAÚDE

LEGISLAÇÃO DOS ÓRGÃOS DA ADMINISTRAÇÃO PÚBLICA



Decreto Lei Estadual	234	06/12/1944
Lei Estadual	27	29/11/1947
Lei Estadual	863	05/11/1953
Lei Estadual	4.928	14/11/1963
Lei Estadual	7.928	21/05/1975
Decreto Estadual	457	05/06/1975
Decreto Estadual	549	06/08/1975
Decreto Estadual	910	27/04/1976
Decreto Estadual	967	12/07/1976
Lei Estadual	10.160	09/04/1987
Decreto Estadual	2.740	11/06/1987
Decreto Estadual	2.734	11/06/1987
Decreto Federal	94.657	20/07/1987
Decreto Estadual	3.045	23/09/1988
Constituição Federal	s/n	05/10/1988
Decreto Estadual	3.109A	22/12/1988
Constituição Estadual	s/n	05/10/1989
Lei Estadual	11.655	26/12/1991
Lei Estadual	12.603	07/04/1995
Decreto Estadual	4.566	09/10/1995
Decreto Estadual	4.990	01/01/1999
Lei Estadual	13.456	16/04/1999
Lei Estadual	13.550	11/10/1999
Lei Estadual	13.657	27/07/2000
Lei Estadual	14.383	31/12/2002
Lei Estadual	8	16/10/2003

2801 - GABINETE DO SECRETÁRIO DA SAÚDE

Lei Federal	8.080	19/09/1990
Lei Estadual	16.662	23/07/2009
Lei Estadual	17.257	25/01/2011
Lei Complementar Federal	141	13/01/2012

120000

LEGISLAÇÃO DOS ÓRGÃOS DA ADMINISTRAÇÃO PÚBLICA

2850 - FUNDO ESTADUAL DE SAÚDE - FES

Lei Estadual	9.593	10/12/1984
Decreto Estadual	2.470	03/05/1985
Decreto Estadual	5.075	21/07/1999
Lei Complementar Federal	141	13/01/2012
Lei Estadual	17.797	19/09/2012
Decreto Estadual	7824	11/03/2013

2851 - FUNDO ESPECIAL DE GESTÃO DA ESCOLA ESTADUAL DE SAÚDE PÚBLICA DE GOIÁS CÂNDIDO SANTIAGO - FUNGESP

Lei Estadual	15.260	15/07/2005
--------------	--------	------------


2852 - FUNDO ESPECIAL DE ENFRENTAMENTO AS DROGAS - FEDRO

Lei Estadual	17.834	01/12/2012
Lei Estadual	18.073	12/07/2013
Decreto Estadual	7.960	08/08/2013

2901 - GABINETE DO SECRETÁRIO DE SEGURANÇA PÚBLICA E ADMINISTRAÇÃO PENITENCIÁRIA

Portaria	17	27/01/2006
Lei Estadual	17.257	25/01/2011

LEGISLAÇÃO DOS ÓRGÃOS DA ADMINISTRAÇÃO PÚBLICA



Decreto Estadual	7.238	28/02/2011
Decreto Estadual	8.060	18/12/2013
Decreto Estadual	8.934	06/04/2017

2902 - POLÍCIA MILITAR

Lei Estadual	8.033/75	02/12/1975
Lei Estadual	8.125/76	18/07/1976
Constituição Federal	art. 144	05/10/1988
Constituição Estadual	art. 124	05/10/1989
Lei Estadual	11.866/92	28/12/1992

2903 - CORPO DE BOMBEIROS MILITAR

Constituição Federal	01	05/10/1988
Constituição Estadual	01	05/10/1989
Lei Estadual	11175	11/04/1990

2904 - POLÍCIA CIVIL

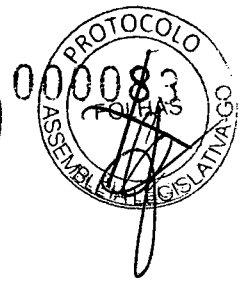
Lei Estadual	11.438	03/05/1991
Lei Estadual	11.655	26/12/1991

2905 - SUPERINTENDÊNCIA EXECUTIVA DE AÇÕES E OPERAÇÕES INTEGRADAS

LEGISLAÇÃO DOS ÓRGÃOS DA ADMINISTRAÇÃO PÚBLICA

	Lei Estadual	17.257	25/01/2011
2906	- SUPERINTENDÊNCIA EXECUTIVA DE ADMINISTRAÇÃO PENITENCIÁRIA		
	Lei Estadual	17.257	25/01/2011
2950	- FUNDO ESTADUAL DE SEGURANÇA PÚBLICA - FUNESP		
	Lei Estadual	14.750	22/04/2004
	Decreto Estadual	5.980	27/07/2004
	Decreto Estadual	8.082	30/01/2011
	Lei Estadual	17.880	27/12/2012
	Decreto Estadual	7.871	30/04/2013
	Lei Estadual	18.303	30/12/2013
2951	- FUNDO PENITENCIÁRIO ESTADUAL - FUNPES		
	Lei Estadual	16.536	12/05/2009
2952	- FUNDO ESTADUAL DE PROTEÇÃO E DEFESA DO CONSUMIDOR - FEDC		
	Lei Estadual	12.207	20/12/1993
	Decreto Estadual	4.163	26/01/1994
	Lei Complementar Estadual	18.056	24/06/2013

LEGISLAÇÃO DOS ÓRGÃOS DA ADMINISTRAÇÃO PÚBLICA



2953 - FUNDO ESPECIAL DE REAPARELHAMENTO E MODERNIZAÇÃO DO CORPO DE BOMBEIROS MILITAR DO ESTADO DE GOIÁS - FUNEBOM

Lei Estadual	17.480	09/12/2011
Lei Estadual	17.488	13/12/2011
Decreto Estadual	7.620	16/05/2012
Decreto Estadual	7.622	21/05/2012

2954 - FUNDO DE REAPARELHAMENTO E APERFEIÇOAMENTO DA POLÍCIA MILITAR - FREAP/PM

Lei Estadual	18.282	20/12/2013
--------------	--------	------------

3602 - SUPERINTENDÊNCIA EXECUTIVA DE AGRICULTURA

Lei Estadual	27	29/11/1947
Lei Estadual	13.456	16/04/1999
Lei Estadual	13.550	11/11/1999
Decreto Estadual	5.517	20/11/2001
Lei Estadual	13.998	13/12/2001
Decreto Estadual	5.540	21/01/2002
Lei Estadual	14.751	22/04/2004
Decreto Estadual	5.960	04/06/2004
Lei Estadual	16.272	30/05/2008
Lei Estadual	16.978	28/04/2010

3603 - SUPERINTENDÊNCIA EXECUTIVA DE DESENVOLVIMENTO REGIONAL

LEGISLAÇÃO DOS ÓRGÃOS DA ADMINISTRAÇÃO PÚBLICA

Lei Estadual	13.550	11/11/1999
Lei Estadual	12.257	25/01/2011
Decreto Estadual	7.395	07/07/2011

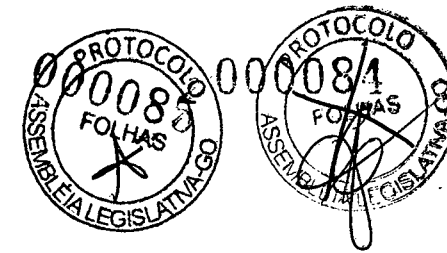
3604 - SUPERINTENDÊNCIA EXECUTIVA DE CIÊNCIA E TECNOLOGIA

Lei Estadual	13060	09/05/1997
Lei Estadual	13550	11/11/1999
Lei Estadual	13645	20/07/2000
Decreto Estadual	7537	29/12/2011

3650 - FUNDO DE PARTICIPAÇÃO E FOMENTO À INDUSTRIALIZAÇÃO DO ESTADO DE GOIÁS - FOMENTAR

Lei Estadual	9.484	19/07/1984
Lei Estadual	9.489	31/07/1984
Lei Estadual	11.180	19/04/1990
Lei Estadual	11.660	17/12/1991
Decreto Estadual	3.822	10/07/1992
Lei Estadual	12.012	23/06/1993
Lei Estadual	12.422	20/07/1994
Lei Estadual	12.425	15/08/1994
Lei Estadual	15.543	28/12/1994
Lei Estadual	12.855	19/04/1996
Lei Estadual	12.948	17/09/1996
Lei Estadual	13.246	13/01/1998
Lei Estadual	13.466	20/07/1999
Lei Estadual	13.621	15/05/2000
Lei Estadual	13.801	19/01/2001
Lei Estadual	14.446	20/12/2002
Lei Estadual	14.792	08/06/2004
Lei Estadual	14.806	09/06/2004
Lei Estadual	15.236	11/07/2005

LEGISLAÇÃO DOS ÓRGÃOS DA ADMINISTRAÇÃO PÚBLICA



Lei Estadual	15.598	26/01/2006
Lei Estadual	16.078	11/07/2007
Lei Estadual	16.169	11/12/2007
Lei Estadual	16.285	30/06/2008
Lei Estadual	16.384	27/11/2008
Lei Estadual	16.438	30/12/2008
Lei Estadual	17.153	16/09/2010

3651 - FUNDO DE DESENVOLVIMENTO DE ATIVIDADES INDUSTRIAIS - FUNPRODUIR

Lei Estadual	13.591	18/01/2000
Decreto Estadual	5.265	31/07/2000
Lei Estadual	13.801	19/01/2001
Lei Estadual	17.257	25/01/2001
Lei Estadual	13.839	15/05/2001
Lei Estadual	13.844	01/06/2001
Lei Estadual	14.039	21/12/2001
Lei Estadual	14.545	30/09/2003
Lei Estadual	15.046	29/12/2004
Lei Estadual	15.124	25/02/2005
Lei Estadual	15.240	11/07/2005
Lei Estadual	15.598	27/01/2006
Lei Estadual	15.646	09/05/2006
Lei Estadual	16.078	11/07/2007
Lei Estadual	16.285	30/06/2008
Lei Estadual	16.438	30/10/2008
Lei Estadual	16.384	27/11/2008
Lei Estadual	16.557	26/05/2009
Lei Estadual	17.293	19/04/2011

3652 - FUNDO DE FOMENTO A MINERAÇÃO - FUNMINERAL

LEGISLAÇÃO DOS ÓRGÃOS DA ADMINISTRAÇÃO PÚBLICA

Lei Estadual	13.590	17/01/2000
Lei Estadual	13.782	03/01/2001
Lei Estadual	14.389	09/01/2003
Decreto Estadual	5.760	21/05/2003
Lei Estadual	15.241	15/07/2005
Lei Estadual	16.384	27/11/2008
Lei Estadual	17.265	26/01/2011

3653 - FUNDO ESPECIAL DE DESENVOLVIMENTO RURAL - FUNDER

Lei Estadual	12.603	07/04/1995
Decreto Estadual	4.599	01/12/1995
Decreto Estadual	5.572	18/03/2002
Decreto Estadual	5.792	03/07/2003
Lei Estadual	14.884	22/07/2004
Decreto Estadual	6.424	29/03/2006

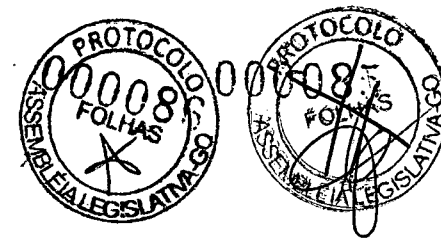
3654 - FUNDO ESTADUAL DE CIÊNCIA E TECNOLOGIA - FUNCTEC

Lei Estadual	9.951	23/12/1985
Lei Estadual	11.075	19/12/1989
Decreto Estadual	3.396	22/03/1990
Lei Estadual	13.293	05/06/1998

3655 - FUNDO DE FINANCIAMENTO DO BANCO DO POVO DO ESTADO DE GOIÁS

Lei Estadual	17.257	25/01/2011
Lei Estadual	17.888	27/12/2012

LEGISLAÇÃO DOS ÓRGÃOS DA ADMINISTRAÇÃO PÚBLICA



	Lei Estadual	19.468	27/10/2016
3701	- GABINETE DO SECRETÁRIO DE MEIO AMBIENTE, RECURSOS HÍDRICOS, INFRAESTRUTURA, CIDADES E ASSUNTOS METROPOLITANOS		
	Constituição Estadual	18.687	03/12/2014
	Constituição Estadual	18.746	29/12/2014
3702	- SUPERINTENDÊNCIA EXECUTIVA DE MEIO AMBIENTE E RECURSOS HÍDRICOS		
	Constituição Estadual	12.603	07/04/1995
	Lei Complementar Estadual	13.456	16/04/1999
	Lei Complementar Estadual	14.383	31/12/2002
3703	- SUPERINTENDÊNCIA EXECUTIVA DE CIDADES		
	Lei Estadual	18.286	30/12/2013
	Lei Complementar Estadual	18687	03/12/2014
	Lei Estadual	18.746	29/12/2014
3750	- FUNDO ESPECIAL DE IMPLANTAÇÃO DO PROGRAMA VEÍCULO LEVE SOBRE TRILHOS - FVLT		
	Lei Estadual	17842	04/12/2012
	Decreto Estadual	7853	04/04/2013
	Lei Estadual	18.286	30/12/2013

LEGISLAÇÃO DOS ÓRGÃOS DA ADMINISTRAÇÃO PÚBLICA

3751 - FUNDO ESTADUAL DE HABITAÇÃO DE INTERESSE SOCIAL - FEHIS

Lei Estadual	16.188	11/01/2008
Decreto Estadual	7.038	15/12/2009
Lei Estadual	17.155	17/09/2010
Lei Estadual	18.286	30/12/2013

3752 - FUNDO DE DESENVOLVIMENTO METROPOLITANO DE GOIÂNIA - FUNDEMETRO



Lei Complementar Estadual	10	30/12/1999
Decreto Estadual	5.192	17/03/2000
Lei Complementar Estadual	87	07/07/2011
Lei Estadual	18.286	30/12/2013

3753 - FUNDO ESTADUAL DO MEIO AMBIENTE - FEMA

Lei Estadual	12.603	07/04/1995
Decreto Estadual	4.470	19/06/1995
Lei Complementar Estadual	20	10/12/1996
Lei Complementar Estadual	22	29/12/1997
Lei Complementar Estadual	63	02/12/2008

3802 - SUPERINTENDÊNCIA EXECUTIVA DA MULHER E DA IGUALDADE RACIAL

LEGISLAÇÃO DOS ÓRGÃOS DA ADMINISTRAÇÃO PÚBLICA



	Lei Estadual	16.042	01/06/2007
3803	- SUPERINTENDÊNCIA EXECUTIVA DE DESENVOLVIMENTO E ASSISTÊNCIA SOCIAL		
	Lei Estadual	13456	16/04/1999
	Lei Estadual	17257	25/01/2011
3851	- FUNDO ESTADUAL DE ASSISTÊNCIA SOCIAL - FEAS		
	Lei Estadual	12.730	21/11/1995
	Decreto Estadual	4.627	25/01/1996
3852	- FUNDO ESTADUAL DOS DIREITOS DA CRIANÇA E DO ADOLESCENTE - FECAD		
	Lei Estadual	11.549	16/10/1991
	Decreto Estadual	4.039	17/08/1993
	Lei Estadual	12.974	27/12/1996
3854	- FUNDO ESPECIAL DE APOIO À CRIANÇA E AO JOVEM - FCJ		
	Lei Estadual	17.887	27/12/2012
	Lei Estadual	18.249	28/11/2013
	Decreto Estadual	8.089	04/02/2014

1300
780000

LEGISLAÇÃO DOS ÓRGÃOS DA ADMINISTRAÇÃO PÚBLICA

4101 - AGÊNCIA BRASIL CENTRAL - ABC

Lei Estadual	13550	11/11/1999
Lei Estadual	17.257	25/01/2011
Decreto Estadual	7.420	11/08/2011
Decreto Estadual	7.663	03/07/2012
Lei Estadual	18.746	29/12/2014
Decreto Estadual	8.578	24/02/2016

5702 - AGÊNCIA GOIANA DE REGULAÇÃO, CONTROLE E FISCALIZAÇÃO DE SERVIÇOS PÚBLICOS - AGR


Lei Estadual	13.550	11/11/1999
Lei Estadual	13.569	27/12/1999
Decreto Estadual	7.755	29/10/2012
Decreto Estadual	8.498	02/12/2015

5704 - INSTITUTO DE ASSISTÊNCIA DOS SERVIDORES PÚBLICOS DO ESTADO DE GOIÁS - IPASGO

Lei Estadual	4190	22/10/1962
Lei Estadual	17477	25/11/2011
Decreto Estadual	7595	09/04/2013

5705 - GOIÁS PREVIDÊNCIA - GOIASPREV

LEGISLAÇÃO DOS ÓRGÃOS DA ADMINISTRAÇÃO PÚBLICA



Lei Complementar Estadual	66	02/02/2009
Lei Estadual	16.884	13/01/2010
Lei Complementar Estadual	77	22/01/2010
Lei Estadual	17.170	03/10/2010
Decreto Estadual	7.187	17/10/2010
Lei Estadual	17.257	26/01/2011

5750 - FUNDO FINANCEIRO DO REGIME PRÓPRIO DE PREVIDÊNCIA DO SERVIDOR - FFRPPS

Lei Complementar Estadual	66	02/02/2009
Lei Complementar Estadual	102	22/05/2013

5751 - FUNDO FINANCEIRO DO REGIME PRÓPRIO DE PREVIDÊNCIA MILITAR - FFRPPM

Lei Complementar Estadual	66	02/02/2009
Lei Complementar Estadual	102	22/05/2013

5901 - DEPARTAMENTO ESTADUAL DE TRÂNSITO - DETRAN

Lei Estadual	8.556	07/07/1980
Decreto Estadual	1.863	31/10/1980
Lei Estadual	18.286	30/12/2013

6601 - AGÊNCIA GOIANA DE DEFESA AGROPECUÁRIA - AGRODEFESA

LEGISLAÇÃO DOS ÓRGÃOS DA ADMINISTRAÇÃO PÚBLICA

Lei Estadual	12.280	24/01/1994
Decreto Estadual	4.580	20/10/1995
Lei Estadual	14.245	29/07/2002
Lei Estadual	14.645	30/12/2003
Decreto Estadual	5.911	10/03/2004
Decreto Estadual	6.295	16/11/2005
Decreto Estadual	7887	22/05/2013
Decreto Estadual	7.888	22/05/2013


6602 - AGÊNCIA GOIANA DE ASSISTÊNCIA TÉCNICA, EXTENSÃO RURAL E PESQUISA AGROPECUÁRIA - EMATER

Lei Estadual	17257	25/01/2011
Decreto Estadual	7.253	16/03/2011
Decreto Estadual	7.298	20/04/2011
Lei Estadual	18.746	29/12/2014
Lei Estadual	18.934	16/07/2015
Decreto Lei Estadual	8.581	24/02/2016
Decreto Lei Estadual	8.657	30/05/2016
Lei Estadual	19.376	30/06/2016
Lei Estadual	19.492	10/11/2016

6603 - GOIÁS TURISMO - AGÊNCIA ESTADUAL DE TURISMO

Lei Estadual	13.550	11/11/1999
Decreto Estadual	5.862	17/11/2003
Lei Estadual	17257	25/01/2011
Lei Estadual	17372	14/07/2011
Decreto Estadual	7424	11/08/2011
Decreto Estadual	7851	27/03/2013
Decreto Estadual	8144	08/04/2014
Lei Estadual	18445	23/04/2014
Lei Estadual	18746	29/12/2014

LEGISLAÇÃO DOS ÓRGÃOS DA ADMINISTRAÇÃO PÚBLICA



6604 - JUNTA COMERCIAL DO ESTADO DE GOIÁS - JUCEG

Lei Estadual	7.351	30/06/1971
Decreto Estadual	7.538	29/11/2011

6605 - FUNDAÇÃO DE AMPARO À PESQUISA DO ESTADO DE GOIÁS - FAPEG

Lei Estadual	15472	12/12/2005
--------------	-------	------------

6606 - UNIVERSIDADE ESTADUAL DE GOIÁS - UEG

Lei Estadual	13.456	16/04/1999
Constituição Estadual	33	02/01/2003
Lei Estadual	17.257	25/01/2011
Decreto Estadual	7.441	08/09/2011
Lei Estadual	18.934	16/07/2015
Lei Estadual	18.971	23/07/2015
Lei Estadual	19285/2016	04/05/2016

6701 - AGÊNCIA GOIANA DE TRANSPORTES E OBRAS - AGETOP

Lei Estadual	13550	11/11/1999
Decreto Estadual	7588	02/04/2012
Constituição Estadual	18.286	30/12/2013

86301000

130100

LEGISLAÇÃO DOS ÓRGÃOS DA ADMINISTRAÇÃO PÚBLICA

6702 - AGÊNCIA GOIANA DE GÁS CANALIZADO S/A - GOIÁSGÁS

Lei Estadual

18.286

30/12/2013

6703 - COMPANHIA DE TELECOMUNICAÇÕES E SOLUÇÕES - CELGTELECOM

Lei Estadual

16237

18/04/2008

Lei Estadual

18.286

30/12/2013

6704 - SANEAMENTO DE GOIÁS S/A - SANEAGO

Lei Estadual

18.286

30/12/2013

6707 - METROBUS TRANSPORTE COLETIVO S/A - METROBUS

Lei Estadual

18.286

30/12/2013

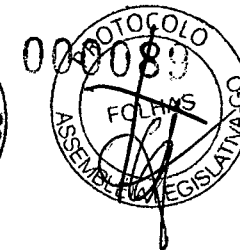
6709 - CELG GERAÇÃO E TRANSMISSÃO S.A. - CELG G T

Lei Estadual

18.286

30/12/2013

LEGISLAÇÃO DOS ÓRGÃOS DA ADMINISTRAÇÃO PÚBLICA



6750 - FUNDO DE TRANSPORTES - FT

Lei Estadual	17.297	26/04/2011
Decreto Estadual	7.335	13/05/2011
Lei Estadual	18.286	30/12/2013



O BRASIL

PROTOCOLO
2009

100
REAIS

REPUBLICA FEDERATIVA DO BRASIL

Anexo III Receita do Tesouro

100
REAIS


100
REAIS

100
REAIS

SEGPLAN
SECRETARIA DE ESTADO DE
GESTÃO E PLANEJAMENTO

GO
GOVERNO
DE GOIAS
INOVACAO QUE CUIDA DAS PESSOAS

RECEITA DO TESOURO DO ESTADO DE GOIÁS



CÓDIGO	ESPECIFICAÇÃO	ALÍNEA / SUBALÍNEA	ORIGEM/ESPÉCIE/RUBRICA	CATEGORIA ECONÔMICA
1.0.0.0.00.00	RECEITAS CORRENTES			24.191.139.000
1.1.0.0.00.00	RECEITA TRIBUTÁRIA		18.152.690.000	
1.1.1.0.00.00	IMPOSTOS		18.117.844.000	
1.1.1.2.00.00	IMPOSTO SOBRE O PATRIMÔNIO E A RENDA		3.120.056.000	
1.1.1.2.04.00	IMPOSTO S/ A RENDA E PROVENTOS DE QUALQUER NATUREZA	1.457.232.000		
1.1.1.2.04.31 (100)	IMPOSTO DE RENDA RETIDO NAS FONTES SOBRE OS RENDIMENTOS DO TRABALHO	1.456.956.000		
1.1.1.2.04.32 (100)	IMPOSTO DE RENDA RETIDO NAS FONTES SOBRE OS RENDIMENTOS DE CAPITAL	276.000		
1.1.1.2.05.00	IMPOSTO SOBRE A PROPRIEDADE DE VEÍCULOS AUTOMOTORES - IPVA	1.400.180.000		
1.1.1.2.07.00	IMPOSTO S/ TRANSMISSÃO	262.644.000		
1.1.1.3.00.00	IMPOSTOS S/ A PRODUÇÃO E A CIRCULAÇÃO		14.997.788.000	
1.1.1.3.02.00	IMPOSTO S/ OPERAÇÕES RELATIVAS A CIRCULAÇÃO DE MERCADORIAS E S/ PRESTAÇÕES DE SERVIÇOS DE TRANSPORTE INTERESTADUAL E INTERMUNICIPAL E DE COMUNICAÇÃO	14.997.788.000		
1.1.1.3.02.01 (100)	IMPOSTO S/ OPERAÇÕES RELATIVAS A CIRCULAÇÃO DE MERCADORIAS E S/ PRESTAÇÕES DE SERVIÇOS DE TRANSPORTE INTERESTADUAL E INTERMUNICIPAL E DE COMUNICAÇÃO	14.997.788.000		
1.1.2.0.00.00	TAXAS		34.846.000	
1.1.2.2.00.00	TAXAS PELA PRESTAÇÃO DE SERVIÇOS		34.846.000	
1.1.2.2.29.00	EMOLUMENTOS E CUSTAS EXTRAJUDICIAIS	34.000.000		
1.1.2.2.29.01 (100)	EMOLUMENTOS E CUSTAS EXTRAJUDICIAIS	34.000.000		
1.1.2.2.99.00	OUTRAS TAXAS PELA PRESTAÇÃO DE SERVIÇOS	846.000		
1.1.2.2.99.05 (100)	TAXA DE SERVIÇOS ESTADUAIS	846.000		
1.3.0.0.00.00	RECEITA PATRIMONIAL		82.164.000	
1.3.1.0.00.00	RECEITAS IMOBILIÁRIAS		1.377.000	
1.3.1.1.00.00	ALUGUÉIS		1.377.000	
1.3.1.1.01.00	ALUGUÉIS DO PATRIMÔNIO	1.377.000		
1.3.2.0.00.00	RECEITAS DE VALORES MOBILIÁRIOS		67.567.000	
1.3.2.2.00.00	DIVIDENDOS		3.000	
1.3.2.2.01.00	DIVIDENDOS	3.000		
1.3.2.5.00.00	REMUNERAÇÃO DE DEPÓSITOS BANCÁRIOS		67.564.000	
1.3.2.5.01.00	REMUNERAÇÃO DE DEPÓSITOS DE RECURSOS VINCULADOS	53.185.000		
1.3.2.5.01.02 (108)	REMUNERAÇÃO DE DEPÓSITOS BANCÁRIOS - FUNDEB	4.013.000		
1.3.2.5.01.09 (117)	REMUNERAÇÃO DE DEPÓSITOS BANCÁRIOS - CONTRIBUIÇÃO DE INTERVENÇÃO NO DOMÍNIO ECONÔMICO (CIDE)	1.428.000		
1.3.2.5.01.13 (118)	RENDIMENTOS APLICAÇÕES CURTO PRAZO EM CONTA CORRENTE - COMPENSAÇÃO FINANCEIRA DO PETRÓLEO	35.744.000		
1.3.2.5.01.14 (116)	RENDIMENTOS APLICAÇÕES CURTO PRAZO EM CONTA CORRENTE - SALÁRIO EDUCAÇÃO	6.000.000		
1.3.2.5.01.15 (110)	RENDIMENTOS APLICAÇÕES CURTO PRAZO EM CONTA CORRENTE - OPERAÇÕES CRÉDITO INTERNAS	6.000.000		
1.3.2.5.02.00	REMUNERAÇÃO DE DEPÓSITO DE RECURSOS NÃO VINCULADOS	14.379.000		
1.3.2.5.02.01 (100)	RENDIMENTO DE DEPÓSITOS DE POUPANÇA	344.000		
1.3.2.5.02.02 (100)	RENDIMENTO DE DEPÓSITOS EM C/C - FUNDO DE SAÚDE	377.000		


RECEITA DO TESOUREIRO DO ESTADO DE GOIÁS

R\$ 1,00

CÓDIGO	ESPECIFICAÇÃO	ALÍNEA / SUBALÍNEA	ORIGEM/ESPÉCIE/RUBRICA	CATEGORIA ECONÔMICA
1.3.2.5.02.04 (100)	(TRANSFERÊNCIA CORRENTE) RENDIMENTOS DE APLICAÇÕES DE CURTO PRAZO EM CONTA CORRENTE	13.511.000		
1.3.2.5.02.05 (100)	RENDIMENTOS DE APLICAÇÕES EM CDB / RDB	147.000		
1.3.3.0.00.00	RECEITA DE CONCESSÕES E PERMISSÕES		13.220.000	
1.3.3.1.00.00	RECEITA DE CONCESSÕES E PERMISSÕES - SERVIÇOS		6.369.000	
1.3.3.1.01.00	RECEITA DE CONCESSÕES E PERMISSÕES - SERVIÇOS DE TRANSPORTE	1.946.000		
1.3.3.1.01.05 (100)	RECEITA DE OUTORGA DOS SERVIÇOS DE TRANSPORTE COLETIVO LOCAL E INTERMUNICIPAL	1.244.000		
1.3.3.1.01.06 (100)	RECEITA DE CONCESSÃO DE TERMINAL RODOVIÁRIO DE PASSAGEIROS	702.000		
1.3.3.1.02.00	RECEITA DE CONCESSÕES E PERMISSÕES - SERVIÇOS DE COMUNICAÇÃO	654.000		
1.3.3.1.02.02 (100)	RECEITA DE OUTORGA DOS SERVIÇOS DE RADIODIFUSÃO SONORA E DE SONS E IMAGENS	654.000		
1.3.3.1.99.00	OUTRAS RECEITAS DE CONCESSÕES E PERMISSÕES - SERVIÇOS	3.769.000		
1.3.3.1.99.01 (100)	OUTRAS RECEITAS DE CONCESSÕES E PERMISSÕES	3.769.000		
1.3.3.2.00.00	RECEITA DE CONCESSÕES E PERMISSÕES - EXPLORAÇÃO DE RECURSOS NATURAIS		5.919.000	
1.3.3.2.99.00	OUTRAS RECEITAS DE CONCESSÕES E PERMISSÕES - RECURSOS NATURAIS	5.919.000		
1.3.3.2.99.01 (100)	RECEITA DE CONCESSÕES E PERMISSÕES	5.919.000		
1.3.3.3.00.00	RECEITA DE CONCESSÕES E PERMISSÕES - DIREITOS DE USO DE BENS PÚBLICOS		893.000	
1.3.3.3.01.00	RECEITA DE CONCESSÃO DE DIREITO REAL DE USO DE ÁREA PÚBLICA	393.000		
1.3.3.3.01.01 (100)	RECEITA DE CONCESSÃO DE DIREITO REAL DE USO DE ÁREA PÚBLICA	393.000		
1.3.3.3.99.00	OUTRAS RECEITAS DE CONCESSÕES E PERMISSÕES - DIREITOS DE USO DE BENS PÚBLICOS	500.000		
1.3.3.3.99.01 (100)	OUTRAS RECEITAS DE CONCESSÕES E PERMISSÕES - DIREITOS DE USO DE BENS PÚBLICOS	367.000		
1.3.3.3.99.02 (100)	LICENÇA DE USO E OCUPAÇÃO DO SOLO NAS FAIXAS DE DOMÍNIO E LINDEIRAS	133.000		
1.3.3.9.00.00	OUTRAS RECEITAS DE CONCESSÕES E PERMISSÕES		39.000	
1.3.3.9.99.00	OUTRAS RECEITAS DE CONCESSÕES E PERMISSÕES	39.000		
1.3.3.9.99.01 (100)	CONCESSÃO DE EVENTOS ESPORTIVOS	30.000		
1.3.3.9.99.06 (100)	CONCESSÕES E PERMISSÕES DO FUNDER	9.000		
1.4.0.0.00.00	RECEITA AGROPECUÁRIA		38.000	
1.4.9.0.00.00	OUTRAS RECEITAS AGROPECUÁRIAS		38.000	
1.4.9.0.01.00	OUTRAS RECEITAS AGROPECUÁRIAS	38.000		
1.4.9.0.01.01 (100)	RECEITAS DE ROYALTIES DA COMERCIALIZAÇÃO DE CULTIVARES	38.000		
1.6.0.0.00.00	RECEITA DE SERVIÇOS		48.770.000	
1.6.0.0.02.00	SERVIÇOS FINANCEIROS	25.877.000		
1.6.0.0.02.01 (100)	SERVIÇOS DE JUROS DE EMPRÉSTIMOS	25.877.000		
1.6.0.0.04.00	SERVICIOS DE COMUNICACAO	2.855.000		

RECEITA DO TESOURO DO ESTADO DE GOIÁS

CÓDIGO	ESPECIFICAÇÃO	ALÍNEA / SUBALÍNEA	ORIGEM/ESPÉCIE/RUBRICA	CATEGORIA ECONÔMICA
1.6.0.0.04.01 (100)	SERVIÇOS DE PUBLICIDADE LEGAL	2.855.000		
1.6.0.0.08.00	SERVIÇOS DE PROCESSAMENTO DE DADOS	16.031.000		
1.6.0.0.08.02 (100)	SERVIÇO DE UTILIZAÇÃO DO SISTEMA OPERACIONAL DO DETRAN	16.031.000		
1.6.0.0.12.00	SERVIÇOS TECNOLÓGICOS	19.000		
1.6.0.0.12.01 (100)	SERVIÇOS DA ATIVIDADE MINERAL - ANÁLISES LABORATORIAIS	17.000		
1.6.0.0.12.03 (100)	SERVIÇO DA ATIVIDADE AMBIENTAL ? PARECER TÉCNICO	2.000		
1.6.0.0.13.00	SERVIÇOS ADMINISTRATIVOS	1.292.000		
1.6.0.0.13.07 (100)	SERVIÇOS DE FOTOCÓPIAS OU CÓPIAS HELIOGRÁFICAS	1.292.000		
1.6.0.0.16.00	SERVIÇOS EDUCACIONAIS	111.000		
1.6.0.0.16.02 (100)	INSCRIÇÃO AO CONCURSO VESTIBULAR	111.000		
1.6.0.0.17.00	SERVIÇOS AGROPECUÁRIOS	254.000		
1.6.0.0.17.06 (100)	SERVIÇOS DE ANÁLISE LABORATORIAL	128.000		
1.6.0.0.17.07 (100)	SERVIÇOS DE ASSIST. TÉC., EXTENSÃO RURAL E PESQUISA AGROPECUÁRIA	126.000		
1.6.0.0.19.00	SERVIÇOS RECREATIVOS E CULTURAIS	30.000		
1.6.0.0.19.01 (100)	SERVIÇOS CULTURAIS	30.000		
1.6.0.0.20.00	SERVIÇOS DE CONSULTORIA, ASSISTÊNCIA TÉCNICA E ANÁLISE DE PROJETOS	1.265.000		
1.6.0.0.20.01 (100)	SERVIÇOS DE CONSULTORIA, ASSISTÊNCIA TÉCNICA E ANÁLISE DE PROJETOS - APLICAÇÕES LIVRES	1.265.000		
1.6.0.0.21.00	SERVIÇOS DE HOSPEDAGEM E ALIMENTAÇÃO	330.000		
1.6.0.0.21.01 (100)	SERVIÇOS DE HOSPEDAGEM E ALIMENTAÇÃO	330.000		
1.6.0.0.29.00	SERVIÇOS DE CADASTRAMENTO DE FORNECEDORES	1.000		
1.6.0.0.29.01 (100)	SERVIÇOS DE CADASTRAMENTO DE EMPRESAS	1.000		
1.6.0.0.50.00	TARIFAS DE INSCRIÇÃO EM CONCURSOS E PROCESSOS SELETIVOS	679.000		
1.6.0.0.50.01 (100)	INSCRIÇÃO EM PROCESSOS SELETIVOS DA UEG	679.000		
1.6.0.0.99.00	OUTROS SERVIÇOS	26.000		
1.6.0.0.99.01 (100)	RECEITA DE CONCESSÃO DE ENDOSSO INSTITUCIONAL PARA GUARDA DE MATERIAIS ARQUEOLÓGICOS	26.000		
1.7.0.0.00.00	TRANSFERÊNCIAS CORRENTES		5.387.052.000	
1.7.2.0.00.00	TRANSFERÊNCIAS INTERGOVERNAMENTAIS		5.383.452.000	
1.7.2.1.00.00	TRANSFERÊNCIAS DA UNIÃO		3.241.218.000	
1.7.2.1.01.00	PARTICIPAÇÃO NA RECEITA DA UNIÃO	2.895.220.000		
1.7.2.1.01.01 (100)	COTA-PARTE DO FUNDO DE PARTICIPAÇÃO DOS ESTADOS E DO DISTRITO FEDERAL	2.666.851.000		
1.7.2.1.01.12 (100)	COTA-PARTE DO IMPOSTO S/ PRODUTOS INDUSTRIALIZADOS - ESTADOS EXPORTADORES DE PRODUTOS INDUSTRIALIZADOS	144.366.000		
1.7.2.1.01.13 (117)	COTA-PARTE DA CONTRIBUIÇÃO DE INTERVENÇÃO NO DOMÍNIO ECONÔMICO - CIDE	84.000.000		
1.7.2.1.01.32 (100)	COTA-PARTE DO IMPOSTO S/OPERAÇÕES DE CRÉDITO, CÂMBIO E SEGURO OU RELATIVAS A TÍTULOS OU VALORES MOBILIÁRIOS - COMERCIALIZAÇÃO DO OURO	3.000		
1.7.2.1.22.00	TRANSFERÊNCIA DA COMPENSAÇÃO FINANCEIRA PELA EXPLORAÇÃO DE RECURSOS NATURAIS	72.434.000		
1.7.2.1.22.11 (100)	COTA-PARTE DA COMPENSAÇÃO FINANCEIRA DE RECURSOS HÍDRICOS	41.772.000		




RECEITA DO TESOIRO DO ESTADO DE GOIÁS

R\$ 1,00

CÓDIGO	ESPECIFICAÇÃO	ALÍNEA / SUBALÍNEA	ORIGEM/ESPÉCIE/RUBRICA	CATEGORIA ECONÔMICA
1.7.2.1.22.20 (100)	COTA PARTE DA COMPENSAÇÃO FINANCEIRA DE RECURSOS MINERAIS - CFEM	24.000.000		
1.7.2.1.22.70 (118)	COTA-PARTE DO FUNDO ESPECIAL DO PETRÓLEO - FEP	6.662.000		
1.7.2.1.35.00	TRANSFERÊNCIAS DE RECURSOS DO FUNDO NACIONAL DO DESENVOLVIMENTO DA EDUCAÇÃO - FNDE	143.043.000		
1.7.2.1.35.01 (109)	TRANSFERÊNCIAS DO SALÁRIO-EDUCAÇÃO	143.043.000		
1.7.2.1.36.00 (100)	TRANSFERÊNCIA FINANCEIRA DO ICMS - DESONERAÇÃO - L. C. Nº. 87/96	19.520.000		
1.7.2.1.99.00	OUTRAS TRANSFERÊNCIAS DA UNIÃO	111.001.000		
1.7.2.1.99.03 (100)	FEX - AUXÍLIO FINANCEIRO PARA FOMENTO EXPORTAÇÕES	111.001.000		
1.7.2.4.00.00	TRANSFERÊNCIAS MULTIGOVERNAMENTAIS		2.142.234.000	
1.7.2.4.01.00 (108)	TRANSFERÊNCIAS DE RECURSOS DO FUNDO DE MANUTENÇÃO E DESENVOLVIMENTO DA EDUCAÇÃO BÁSICA E DE VALORIZAÇÃO DOS PROFISSIONAIS DA EDUCAÇÃO - FUNDEB	2.142.234.000		
1.7.3.0.00.00	TRANSFERÊNCIAS DE INSTITUIÇÕES PRIVADAS		3.600.000	
1.7.3.9.00.00	OUTRAS TRANSFERÊNCIAS DE INSTITUIÇÕES PRIVADAS		3.600.000	
1.7.3.9.08.00	DOAÇÕES DE PESSOAS JURÍDICAS	3.600.000		
1.7.3.9.08.01 (100)	DOAÇÕES DE PESSOAS JURÍDICAS	3.600.000		
1.9.0.0.00.00	OUTRAS RECEITAS CORRENTES		520.425.000	
1.9.1.0.00.00	MULTAS E JUROS DE MORA		222.112.000	
1.9.1.1.00.00	MULTAS E JUROS DE MORA DOS TRIBUTOS		102.165.000	
1.9.1.1.20.00	MULTAS E JUROS DE MORA DO IMPOSTO SOBRE TRANSMISSÃO CAUSA MORTIS E DOAÇÃO DE BENS E DIREITOS	3.890.000		
1.9.1.1.41.00	MULTAS E JUROS DE MORA DO IMPOSTO SOBRE A PROPRIEDADE DE VEÍCULOS AUTOMOTORES - IPVA	27.053.000		
1.9.1.1.42.00	MULTAS E JUROS DE MORA DO IMPOSTO SOBRE A CIRCULAÇÃO DE MERCADORIAS E SERVIÇOS - ICMS	71.176.000		
1.9.1.1.42.01 (100)	MULTA DE MORA ICMS	27.269.000		
1.9.1.1.42.02 (100)	JUROS DE MORA ICMS	24.755.000		
1.9.1.1.42.03 (100)	JUROS DE MORA ICMS - AUTO DE INFRAÇÃO	19.152.000		
1.9.1.1.99.00	MULTAS E JUROS DE MORA DE OUTROS TRIBUTOS	46.000		
1.9.1.3.00.00	MULTAS E JUROS DE MORA DA DÍVIDA ATIVA DOS TRIBUTOS		53.466.000	
1.9.1.3.14.00	MULTAS E JUROS DE MORA DA DÍVIDA ATIVA DO IMPOSTO SOBRE A PROPRIEDADE DE VEÍCULOS AUTOMOTORES - IPVA	6.181.000		
1.9.1.3.15.00	MULTAS E JUROS DE MORA DA DÍVIDA ATIVA DO IMPOSTO SOBRE CIRCULAÇÃO DE MERCADORIAS E PRESTAÇÃO DE SERVIÇOS - ICMS	46.429.000		
1.9.1.3.15.01 (100)	MULTA DO ICMS - DÍVIDA ATIVA	30.311.000		
1.9.1.3.15.02 (100)	JUROS DO ICMS - DÍVIDA ATIVA	16.118.000		
1.9.1.3.20.00	MULTAS E JUROS DE MORA DA DÍVIDA ATIVA DO IMPOSTO SOBRE TRANSMISSÃO CAUSA MORTIS E DOAÇÃO DE BENS E DIREITOS	833.000		
1.9.1.3.99.00	MULTAS E JUROS DE MORA DA DÍVIDA ATIVA DE OUTROS TRIBUTOS	23.000		
1.9.1.8.00.00	MULTAS E JUROS DE MORA DE OUTRAS RECEITAS		1.800.000	
1.9.1.9.00.00	MULTAS DE OUTRAS ORIGENS		64.681.000	
1.9.1.9.27.00	MULTAS E JUROS PREVISTOS EM CONTRATOS	14.000		
1.9.1.9.50.00	MULTAS POR AUTO DE INFRAÇÃO	59.708.000		

RECEITA DO TESOIRO DO ESTADO DE GOIÁS






CÓDIGO	ESPECIFICAÇÃO	ALÍNEA / SUBALÍNEA	ORIGEM/ESPÉCIE/RUBRICA	CATEGORIA ECONÔMICA
1.9.1.9.50.01 (100)	MULTA ICMS AUTO DE INFRAÇÃO	52.162.000		
1.9.1.9.50.02 (100)	MULTA IPVA AUTO DE INFRAÇÃO	3.021.000		
1.9.1.9.50.03 (100)	MULTA ITCD AUTO DE INFRAÇÃO	3.484.000		
1.9.1.9.50.15 (100)	MULTAS POR INFRAÇÃO ÀS NORMAS AGROPECUÁRIAS	919.000		
1.9.1.9.50.17 (100)	MULTAS POR AUTO DE INFRAÇÃO - LEGISLAÇÃO DO MEIO AMBIENTE	122.000		
1.9.1.9.99.00	OUTRAS MULTAS	4.959.000		
1.9.1.9.99.08 (100)	MULTAS APLICADAS PELO PROCON (LEI N. 12.207/93)	4.935.000		
1.9.1.9.99.09 (100)	MULTAS APLICADAS PELO CBM (LEI Nº 15.802/2006)	2.000		
1.9.1.9.99.10 (100)	MULTAS PROVENIENTES DOS EMPRÉSTIMOS COM RECURSOS DO FUNMINERAL	4.000		
1.9.1.9.99.12 (100)	MULTAS APLICADAS PELA UEG	18.000		
1.9.2.0.00.00	INDENIZAÇÕES E RESTITUIÇÕES		60.241.000	
1.9.2.1.00.00	INDENIZAÇÕES		12.000	
1.9.2.1.06.00	INDENIZAÇÕES POR DANOS CAUSADOS AO PATRIMÔNIO PÚBLICO	12.000		
1.9.2.2.00.00	RESTITUIÇÕES		60.229.000	
1.9.2.2.01.00	RESTITUIÇÕES DE CONVÊNIO	194.000		
1.9.2.2.01.10 (100)	RESTITUIÇÕES DE CONVÊNIO - PRIMÁRIAS	194.000		
1.9.2.2.07.00	RECUPERAÇÃO DE DESPESAS DE EXERCÍCIOS ANTERIORES	4.000		
1.9.2.2.07.03 (100)	RECUPERAÇÃO DE DESPESAS COM CONVÊNIO (FONTE 100)	1.000		
1.9.2.2.07.04 (100)	RESSARCIMENTO DE INCENTIVOS/AUXÍLIOS CONCEDIDOS	3.000		
1.9.2.2.99.00	OUTRAS RESTITUIÇÕES	60.031.000		
1.9.2.2.99.02 (100)	RESTITUIÇÃO DE PAGAMENTOS INDEVIDOS	60.031.000		
1.9.3.0.00.00	RECEITA DA DÍVIDA ATIVA		93.653.000	
1.9.3.1.00.00	RECEITA DA DÍVIDA ATIVA TRIBUTÁRIA		91.509.000	
1.9.3.1.14.00	RECEITA DA DÍVIDA ATIVA DO IMPOSTO SOBRE A PROPRIEDADE DE VEÍCULOS AUTOMOTORES - IPVA	7.870.000		
1.9.3.1.15.00	RECEITA DA DÍVIDA ATIVA DO IMPOSTO SOBRE A CIRCULAÇÃO DE MERCADORIAS E PRESTAÇÃO DE SERVIÇOS - ICMS	81.862.000		
1.9.3.1.15.01 (100)	ICMS DA DÍVIDA ATIVA	81.862.000		
1.9.3.1.20.00	RECEITA DA DÍVIDA ATIVA DO IMPOSTO SOBRE A TRANSMISSÃO CAUSA MORTIS E DOAÇÃO DE BENS E DIREITOS	1.684.000		
1.9.3.1.99.00	RECEITA DA DÍVIDA ATIVA DE OUTROS TRIBUTOS	93.000		
1.9.3.2.00.00	RECEITA DA DÍVIDA ATIVA NÃO TRIBUTÁRIA		2.144.000	
1.9.3.2.99.00	RECEITA DA DÍVIDA ATIVA NÃO TRIBUTÁRIA DE OUTRAS RECEITAS	2.144.000		
1.9.3.2.99.01 (100)	RECEITA DA DÍVIDA ATIVA NÃO-TRIBUTÁRIA DE OUTRAS RECEITAS - PRINCIPAL	2.144.000		
1.9.9.0.00.00	RECEITAS DIVERSAS		144.419.000	
1.9.9.0.02.00	RECEITA DE ÔNUS DE SUCUMBÊNCIA DE AÇÕES JUDICIAIS	3.622.000		
1.9.9.0.02.01 (100)	RECEITA DE HONORÁRIOS DE ADVOGADOS	3.622.000		
1.9.9.0.03.00	RECEITA DECORRENTE DE ALIENAÇÃO DE BENS APREENDIDOS	116.000		
1.9.9.0.03.01 (100)	RECEITA DE LEILÕES DE MERCADORIAS APREENDIDAS	116.000		
1.9.9.0.99.00	OUTRAS RECEITAS	140.681.000		
1.9.9.0.99.05 (100)	CONTRIBUIÇÕES AO PROTEGE	138.983.000		
1.9.9.0.99.09 (100)	CRÉDITO ESPECIAL DE INVESTIMENTO - PROTEGE GOIÁS (LEI Nº 15.454/05)	60.000		

CÓDIGO	ESPECIFICAÇÃO	ALÍNEA / SUBALÍNEA	ORIGEM/ESPÉCIE/RUBRICA	CATEGORIA ECONÔMICA
1.9.9.0.99.10 (100)	RECEITA DE CONSIGNAÇÃO/FALTA	1.638.000		
2.0.0.0.00.00	RECEITAS DE CAPITAL			112.475.000
2.1.0.0.00.00	OPERAÇÕES DE CRÉDITO		103.578.000	
2.1.1.0.00.00	OPERAÇÕES DE CRÉDITO INTERNAS		95.210.000	
2.1.1.4.00.00	OPERAÇÕES DE CRÉDITO INTERNAS - CONTRATUAIS		70.000	
2.1.1.4.99.00	OUTRAS OPERAÇÕES DE CRÉDITO INTERNAS - CONTRATUAIS	70.000		
2.1.1.4.99.01 (110)	OUTRAS OPERAÇÕES DE CRÉDITO INTERNAS PARA PROGRAMAS DE TRANSPORTE	70.000		
2.1.1.9.00.00	OUTRAS OPERAÇÕES DE CRÉDITO INTERNAS		95.140.000	
2.1.1.9.02.00 (110)	CONTRATOS DA DÍVIDA PÚBLICA ESTADUAL INTERNA	95.140.000		
2.1.2.0.00.00	OPERAÇÕES DE CRÉDITO EXTERNAS		8.368.000	
2.1.2.9.00.00	OUTRAS OPERAÇÕES DE CRÉDITO EXTERNAS		8.368.000	
2.1.2.9.02.00 (111)	CONTRATOS DA DÍVIDA PÚBLICA ESTADUAL EXTERNA	8.368.000		
2.2.0.0.00.00	ALIENAÇÃO DE BENS		3.026.000	
2.2.2.0.00.00	ALIENAÇÃO DE BENS IMÓVEIS		3.026.000	
2.2.2.4.00.00	ALIENAÇÃO DE IMÓVEIS RURAIS		56.000	
2.2.2.4.01.00 (100)	ALIENAÇÃO DE IMÓVEIS RURAIS - BENS DOMINICAIS	56.000		
2.2.2.5.00.00	ALIENAÇÃO DE IMÓVEIS URBANOS		2.970.000	
2.2.2.5.01.00 (100)	ALIENAÇÃO DE IMÓVEIS URBANOS - BENS DOMINICAIS	2.970.000		
2.5.0.0.00.00	OUTRAS RECEITAS DE CAPITAL		5.871.000	
2.5.9.0.00.00	OUTRAS RECEITAS		5.871.000	
2.5.9.0.90.00	DEMAIS RECEITAS	5.871.000		
2.5.9.0.90.01 (100)	DEPOSITOS JUDICIAIS (LC 151/2015)	5.871.000		
91.0.0.0.00.00	DEDUÇÕES DA RECEITA CORRENTE			-7.613.502.000
91.1.0.0.00.00	DEDUÇÃO DA RECEITA TRIBUTÁRIA		-6.997.482.000	
91.1.1.0.00.00	DEDUÇÃO DA RECEITA TRIBUTÁRIA		-6.997.482.000	
91.1.1.2.00.00	DEDUÇÃO DO IMPOSTO SOBRE O PATRIMÔNIO E A RENDA		-918.580.000	
91.1.1.2.05.00	DEDUÇÃO DA RECEITA DE IPVA	-864.770.000		
91.1.1.2.05.01 (100)	DEDUÇÃO DA RECEITA DE IPVA PARA FORMAÇÃO DO FUNDEB ESTADO 10%	-144.128.000		
91.1.1.2.05.97 (100)	DEDUÇÃO DA RECEITA DE TRANSFERÊNCIA LEGAL AOS MUNICÍPIOS FUNDEB - IPVA 10%	-144.128.000		
91.1.1.2.05.98 (100)	DEDUÇÃO DA RECEITA DE TRANSFERÊNCIA CONSTITUCIONAL AOS MUNICÍPIOS - IPVA 40%	-576.514.000		
91.1.1.2.07.00	DEDUÇÃO DA RECEITA DE ITCD	-53.810.000		
91.1.1.2.07.01 (100)	DEDUÇÃO DA RECEITA DE ITCD PARA A FORMAÇÃO DO FUNDEB	-53.810.000		
91.1.1.3.00.00	DEDUÇÃO DO IMPOSTO S/ A PRODUÇÃO E A CIRCULAÇÃO		-6.078.902.000	
91.1.1.3.02.00	DEDUÇÃO DA RECEITA DE ICMS	-6.078.902.000		
91.1.1.3.02.01 (100)	DEDUÇÃO DA RECEITA DE ICMS PARA FORMAÇÃO DO FUNDEB ESTADO 15%	-2.279.588.000		
91.1.1.3.02.97 (100)	DEDUÇÃO DA RECEITA DE TRANSFERÊNCIA LEGAL AOS MUNICÍPIOS FUNDEB - ICMS 5%	-759.863.000		
91.1.1.3.02.98 (100)	DEDUÇÃO DA RECEITA DE TRANSFERÊNCIAS CONSTITUCIONAIS MUNICÍPIOS - ICMS 20%	-3.039.451.000		
91.7.0.0.00.00	DEDUÇÕES DAS TRANSFERÊNCIAS CORRENTES		-616.020.000	
91.7.2.0.00.00	DEDUÇÕES DAS TRANSFERÊNCIAS INTERGOVERNAMENTAIS		-616.020.000	

RECEITA DO TESOIRO DO ESTADO DE GOIÁS

CÓDIGO	ESPECIFICAÇÃO	ALÍNEA / SUBALÍNEA	ORIGEM/ESPÉCIE/RUBRICA	CATEGORIA ECONÔMICA
91.7.2.1.00.00	DEDUÇÃO DAS TRANSFERÊNCIAS DA UNIAO			-616.020.000
91.7.2.1.01.00	DEDUÇÃO DAS RECEITAS DE TRANSFERÊNCIAS DA UNIÃO	-612.116.000		
91.7.2.1.01.01 (100)	DEDUÇÃO DE RECEITA PARA A FORMAÇÃO DO FUNDEB - FPE	-533.370.000		
91.7.2.1.01.12 (100)	DEDUÇÃO DE RECEITA PARA FORMAÇÃO DO FUNDEB - IPI EXPORTAÇÃO	-21.655.000		
91.7.2.1.01.13 (117)	DEDUÇÃO DA COTA-PARTE DA CIDE	-21.000.000		
91.7.2.1.01.98 (100)	DEDUÇÃO DA RECEITA DE TRANSFERÊNCIAS CONSTITUCIONAIS AOS MUNICÍPIOS - IPI	-36.091.000		
91.7.2.1.36.00 (100)	DEDUÇÃO DE RECEITA PARA FORMAÇÃO DO FUNDEB - ICMS DESONERAÇÃO - LEI COMPLEMENTAR Nº 87/96	-3.904.000		
TOTAL DA RECEITA				16.690.112.000





Anexo IV Despesas por Órgãos e Unidades Orçamentárias

100
REAIS

100
REAIS

100
REAIS

SEGPLAN
SECRETARIA DE ESTADO DE
GESTÃO E PLANEJAMENTO

GO
GOVERNO
DE GOIAS
INOVACAO QUE CUIDA DAS PESSOAS

Poder Executivo

100
REAIS

100
REAIS

SEGPLAN
SECRETARIA DE ESTADO DE
GESTÃO E PLANEJAMENTO

GO
GOVERNO
DE GOIÁS
HONRARIOS DE CUIABÁ SÃO PAULO

POLÍCIA FEDERAL DO BRASIL

100
REAIS

01010/0

Administração Direta

100 REAIS

100 REAIS

100 REAIS

SEGPLAN
SECRETARIA DE ESTADO DE
GESTÃO E PLANEJAMENTO



GOVERNO
DE GOIÁS
FUNDAÇÃO DE CULTURA E RECREAÇÃO

POLÍCIA FEDERAL DO BRASIL

OTOCOL

DEMONSTRATIVO DA RECEITA - ADMINISTRAÇÃO DIRETA

CÓDIGO	ESPECIFICAÇÃO	ALÍNEA / SUBALÍNEA	ORIGEM/ESPÉCIE/RUBRICA	CATEGORIA ECONOMICA
1.0.0.0.00.00	RECEITAS CORRENTES			141.000.000
1.3.0.0.00.00	RECEITA PATRIMONIAL		14.304.000	
1.3.2.0.00.00	RECEITAS DE VALORES MOBILIÁRIOS		14.304.000	
1.3.2.5.00.00	REMUNERAÇÃO DE DEPÓSITOS BANCÁRIOS		14.304.000	
1.3.2.5.01.00	REMUNERAÇÃO DE DEPÓSITOS DE RECURSOS VINCULADOS	14.304.000		
1.3.2.5.01.02	REMUNERAÇÃO DE DEPÓSITOS BANCÁRIOS - FUNDEB	58.000		
1.3.2.5.01.07	REMUNERAÇÃO DE DEPÓSITOS DE POUPANÇA - CONVÊNIO COM A UNIÃO	9.202.000		
1.3.2.5.01.08	RENDIMENTOS DE APLICAÇÕES DE CURTO PRAZO EM CONTA CORRENTE - CONVÊNIO COM A UNIÃO	4.685.000		
1.3.2.5.01.11	RENDIMENTOS DE APLICAÇÕES DE CURTO PRAZO EM CONTA CORRENTE - CONVÊNIO COM OUTRAS ENTIDADES	18.000		
1.3.2.5.01.12	RENDIMENTOS DE APLICAÇÕES DE CURTO PRAZO EM CONTA CORRENTE - PRONATEC	116.000		
1.3.2.5.01.14	RENDIMENTOS APLICAÇÕES CURTO PRAZO EM CONTA CORRENTE - SALÁRIO EDUCAÇÃO	225.000		
1.7.0.0.00.00	TRANSFERÊNCIAS CORRENTES		126.649.000	
1.7.2.0.00.00	TRANSFERÊNCIAS INTERGOVERNAMENTAIS		111.070.000	
1.7.2.1.00.00	TRANSFERÊNCIAS DA UNIÃO		111.070.000	
1.7.2.1.35.00	TRANSFERÊNCIAS DE RECURSOS DO FUNDO NACIONAL DO DESENVOLVIMENTO DA EDUCAÇÃO - FNDE	110.492.000		
1.7.2.1.35.03	TRANSFERÊNCIAS DIRETAS DO FNDE REFERENTES AO PROGRAMA NACIONAL DE ALIMENTAÇÃO ESCOLAR - PNAE	58.000.000		
1.7.2.1.35.07	TRANSFERÊNCIAS DIRETAS DO PROGRAMA DE APOIO À ALFABETIZAÇÃO E À EDUCAÇÃO DE JOVENS E ADULTOS - BRALF	477.000		
1.7.2.1.35.08	TRANSFERÊNCIAS DIRETAS DO FNDE REFERENTES AO PROGRAMA NACIONAL DE APOIO AO ENSINO TÉCNICO - PRONATEC	52.015.000		
1.7.2.1.99.00	OUTRAS TRANSFERÊNCIAS DA UNIÃO	578.000		
1.7.2.1.99.05	TRANSFERÊNCIAS DE RECURSOS DA AGÊNCIA NACIONAL DE ÁGUAS - ANA	578.000		
1.7.6.0.00.00	TRANSFERÊNCIAS DE CONVÊNIO		15.579.000	
1.7.6.1.00.00	TRANSFERÊNCIAS DE CONVÊNIO DA UNIÃO E DE SUAS ENTIDADES		14.429.000	
1.7.6.1.02.00	TRANSFERÊNCIAS DE CONVÊNIO DA UNIÃO DESTINADAS A PROGRAMAS DE EDUCAÇÃO	4.390.000		
1.7.6.1.09.00	TRANSFERÊNCIAS DE CONVÊNIO DA UNIÃO DESTINADAS A PROGRAMAS DE DESENVOLVIMENTO REGIONAL	205.000		
1.7.6.1.09.01	CONSOLIDAÇÃO DO SISTEMA DE DESENVOLVIMENTO RURAL SUSTENTÁVEL E SOLIDÁRIO	205.000		
1.7.6.1.11.00	TRANSFERÊNCIAS DE CONVÊNIO DA UNIÃO DESTINADAS A PROGRAMAS DE SEGURANÇA PÚBLICA	160.000		
1.7.6.1.11.01	TRANSF. CONV. UNIÃO PARA SEG. PÚBLICA - RECURSOS PARA CUSTEIO DE DESPESAS CORRENTES	160.000		
1.7.6.1.12.00	TRANSFERÊNCIAS DE CONVÊNIO DA UNIÃO DESTINADAS A PROGRAMAS DE CIÊNCIA, TECNOLOGIA E INOVAÇÃO	1.124.000		
1.7.6.1.14.00	TRANSFERÊNCIAS DE CONVÊNIO DA UNIÃO DESTINADAS A PROGRAMAS NA ÁREA DE ESPORTE E CULTURA	4.090.000		
1.7.6.1.14.01	TRANSFERÊNCIAS DE CONVÊNIO DA UNIÃO DESTINADAS A	4.090.000		




DEMONSTRATIVO DA RECEITA - ADMINISTRAÇÃO DIRETA

R\$ 1,00

CÓDIGO	ESPECIFICAÇÃO	ALÍNEA / SUBALÍNEA	ORIGEM/ESPÉCIE/RUBRICA	CATEGORIA ECONÔMICA
1.7.6.1.15.00	PROGRAMAS NA ÁREA DE ESPORTE			
	TRANSFERÊNCIAS DE CONVÊNIO DA UNIÃO DESTINADAS A PROGRAMAS DE GESTÃO ADMINISTRATIVA - ÁREA MEIO	560.000		
1.7.6.1.15.01	TRANSFERÊNCIAS DE CONVÊNIO DA UNIÃO DESTINADAS A PROGRAMAS DE CONTROLE, TRANSPARÊNCIA E FISCALIZAÇÃO	20.000		
1.7.6.1.15.02	TRANSFERÊNCIAS DE CONVÊNIO DA UNIÃO DESTINADAS A PROGRAMAS DE GESTÃO E PLANEJAMENTO GOVERNAMENTAL	540.000		
1.7.6.1.16.00	TRANSFERÊNCIAS DE CONVÊNIO DA UNIÃO DESTINADAS A PROGRAMAS DE ASSISTÊNCIA SOCIAL E DO TRABALHO	3.900.000		
1.7.6.1.16.01	TRANSFERÊNCIAS DE CONVÊNIO DA UNIÃO DESTINADAS A PROGRAMAS DE ASSISTÊNCIA SOCIAL	230.000		
1.7.6.1.16.02	TRANSFERÊNCIAS DE CONVÊNIO DA UNIÃO DESTINADAS A PROGRAMAS DE GERAÇÃO DE EMPREGO	3.670.000		
1.7.6.3.00.00	TRANSFERÊNCIAS DE CONVÊNIO DOS MUNICÍPIOS E DE SUAS ENTIDADES		510.000	
1.7.6.3.04.00	TRANSFERÊNCIA DE CONVÊNIO DOS MUNICÍPIOS PARA A ÁREA ADMINISTRATIVA - CUSTEIO	510.000		
1.7.6.4.00.00	TRANSFERÊNCIAS DE CONVÊNIO DE INSTITUIÇÕES PRIVADAS		630.000	
1.7.6.4.04.00	TRANSF. DE CONVÊNIO DE INST. PRIVADAS P/ PROGRAMAS DE GESTÃO ADMINISTRATIVA - ÁREA MEIO	170.000		
1.7.6.4.04.01	TRANSF. DE CONVÊNIO DE INST. PRIVADAS P/ CONTROLE, TRANSPARÊNCIA E FISCALIZAÇÃO	40.000		
1.7.6.4.04.02	TRANSF. DE CONVÊNIO DE INST. PRIVADAS P/ PROGRAMAS DE GESTÃO E PLANEJAMENTO GOVERNAMENTAL	130.000		
1.7.6.4.05.00	TRANSF. DE CONVÊNIO DE INSTITUIÇÕES PRIVADAS PARA PROGRAMAS DE EDUCAÇÃO	270.000		
1.7.6.4.06.00	TRANSF. DE CONVÊNIO DE INSTITUIÇÕES PRIVADAS PARA A ÁREA CULTURAL	170.000		
1.7.6.4.07.00	TRANSF. DE CONVÊNIO DE INSTITUIÇÕES PRIVADAS PARA A SEGURANÇA PÚBLICA	20.000		
1.7.6.6.00.00	TRANSFERÊNCIAS DE CONVÊNIO C/ ENTIDADES INTERNACIONAIS		10.000	
1.7.6.6.99.00	OUTRAS TRANSFERÊNCIAS DE CONVÊNIO COM ENTIDADES INTERNACIONAIS	10.000		
1.9.0.0.00.00	OUTRAS RECEITAS CORRENTES		47.000	
1.9.2.0.00.00	INDENIZAÇÕES E RESTITUIÇÕES		47.000	
1.9.2.2.00.00	RESTITUIÇÕES		47.000	
1.9.2.2.01.00	RESTITUIÇÕES DE CONVÊNIO	17.000		
1.9.2.2.01.10	RESTITUIÇÕES DE CONVÊNIO - PRIMÁRIAS	17.000		
1.9.2.2.07.00	RECUPERAÇÃO DE DESPESAS DE EXERCÍCIOS ANTERIORES	30.000		
1.9.2.2.07.08	DEVOLUÇÃO DE REPASSE REALIZADO A UNID. ADM. EM EXERCÍCIOS ANTERIORES (FONTE 116)	30.000		
2.0.0.0.00.00	RECEITAS DE CAPITAL			132.816.000
2.4.0.0.00.00	TRANSFERÊNCIAS DE CAPITAL		132.816.000	
2.4.7.0.00.00	TRANSFERÊNCIAS DE CONVÊNIO		132.816.000	
2.4.7.1.00.00	TRANSFERÊNCIAS DE CONVÊNIO DA UNIÃO E DE SUAS ENTIDADES		131.916.000	
2.4.7.1.02.00	TRANSFERÊNCIAS DE CONVÊNIO DA UNIÃO DESTINADAS A PROGRAMAS DE EDUCAÇÃO	93.610.000		

DEMONSTRATIVO DA RECEITA - ADMINISTRAÇÃO DIRETA



CÓDIGO	ESPECIFICAÇÃO	ALÍNEA / SUBALÍNEA	ORIGEM/ESPÉCIE/RUBRICA	CATEGORIA ECONOMICA
2.4.7.1.07.00	TRANSFERÊNCIAS DE CONVÊNIO DA UNIÃO DESTINADOS PARA A INFRAESTRUTURA	2.270.000		
2.4.7.1.08.00	TRANSFERÊNCIAS DE CONVÊNIO DA UNIÃO DESTINADAS A PROGRAMAS DE DESENVOLVIMENTO REGIONAL	8.363.000		
2.4.7.1.08.01	UNIVERSALIZAÇÃO DO ACESSO E USO DA ÁGUA	8.363.000		
2.4.7.1.09.00	TRANSFERÊNCIAS DE CONVÊNIO DA UNIÃO DESTINADAS A PROGRAMAS DE SEGURANÇA PÚBLICA	6.930.000		
2.4.7.1.09.02	TRANSF. CONV. UNIÃO PARA SEG. PÚBLICA - RECURSOS PARA AQUISIÇÃO DE EQUIPAMENTOS E OU BENS PERMANENTES	6.930.000		
2.4.7.1.10.00	TRANSFERÊNCIAS DE CONVÊNIO DA UNIÃO DESTINADAS A PROGRAMAS DE ASSISTÊNCIA SOCIAL E DO TRABALHO	8.360.000		
2.4.7.1.10.01	TRANSFERÊNCIAS PARA CONSTRUÇÃO DE SISTEMA SÓCIOEDUCATIVO	8.360.000		
2.4.7.1.11.00	TRANSFERÊNCIAS DE CONVÊNIO DA UNIÃO DESTINADAS A PROGRAMAS DE CIÊNCIA, TECNOLOGIA E INOVAÇÃO	7.353.000		
2.4.7.1.12.00	TRANSFERÊNCIAS DE CONVÊNIO DA UNIÃO DESTINADAS A PROGRAMAS DE GESTÃO ADMINISTRATIVA - ÁREA MEIO	20.000		
2.4.7.1.12.02	TRANSF. DE CONVÊNIO DA UNIÃO P/ GESTÃO E PLANEJAMENTO GOVERNAMENTAL	20.000		
2.4.7.1.14.00	TRANSFERÊNCIAS DE CONVÊNIO DA UNIÃO DESTINADAS A PROGRAMAS NA ÁREA DE ESPORTE E CULTURA	5.010.000		
2.4.7.1.14.01	TRANSFERÊNCIAS DE CONVÊNIO DA UNIÃO DESTINADAS A PROGRAMAS NA ÁREA DE ESPORTE	5.010.000		
2.4.7.3.00.00	TRANSFERÊNCIAS DE CONVÊNIO DOS MUNICÍPIOS E DE SUAS ENTIDADES		390.000	
2.4.7.3.03.00	TRANSFERÊNCIAS DE CONVÊNIO DOS MUNICÍPIOS DESTINADOS A PROGRAMAS DE GESTÃO ADMINISTRATIVA - ÁREA MEIO	20.000		
2.4.7.3.03.02	TRANSFERÊNCIAS DE CONVÊNIO DOS MUNICÍPIOS PARA GESTÃO E PLANEJAMENTO GOVERNAMENTAL	20.000		
2.4.7.3.04.00	TRANSFERÊNCIAS DE CONVÊNIO DOS MUNICÍPIOS DESTINADOS A PROGRAMAS DE EDUCAÇÃO	230.000		
2.4.7.3.06.00	TRANSFERÊNCIAS DE CONVÊNIO DOS MUNICÍPIOS DESTINADAS A PROGRAMAS NA ÁREA DE ESPORTE E CULTURA	140.000		
2.4.7.3.06.01	TRANSFERÊNCIAS DE CONVÊNIO DOS MUNICÍPIOS DESTINADAS A PROGRAMAS DE ESPORTE	120.000		
2.4.7.3.06.02	TRANSFERÊNCIAS DE CONVÊNIO DOS MUNICÍPIOS DESTINADAS A PROGRAMAS DE CULTURA	20.000		
2.4.7.4.00.00	TRANSFERÊNCIAS DE CONVÊNIO DE INSTITUIÇÕES PRIVADAS		510.000	
2.4.7.4.02.00	TRANSF. DE CONVÊNIO DE INSTITUIÇÕES PRIVADAS P/ PROGRAMAS DE EDUCAÇÃO	230.000		
2.4.7.4.04.00	TRANSF. DE CONVÊNIO DE INSTITUIÇÕES PRIVADAS P/ PROGRAMAS DE GESTÃO ADMINISTRATIVA - ÁREA MEIO	90.000		
2.4.7.4.04.02	TRANSF. DE CONVÊNIO DE INST. PRIVADAS P/ GESTÃO E PLANEJAMENTO GOVERNAMENTAL	90.000		
2.4.7.4.06.00	TRANSF. DE CONVÊNIO DE INSTITUIÇÕES PRIVADAS PARA A ÁREA CULTURAL	170.000		
2.4.7.4.07.00	TRANSF. DE CONVÊNIO DE INSTITUIÇÕES PRIVADAS PARA A SEGURANÇA PÚBLICA	20.000		

DEMONSTRATIVO DA RECEITA - ADMINISTRAÇÃO DIRETA

R\$ 1,00


CÓDIGO	ESPECIFICAÇÃO	ALÍNEA / SUBALÍNEA	ORIGEM/ESPÉCIE/RUBRICA	CATEGORIA ECONÔMICA
TOTAL DA RECEITA				273.816.000

ADMINISTRAÇÃO DIRETA DO EXECUTIVO

DEMONSTRATIVO DAS DESPESAS POR FUNÇÕES CONFORME AS FONTES DE RECURSOS E AS CATEGORIAS ECONÔMICAS



CÓDIGO	ESPECIFICAÇÃO	TOTAL	FUNTE DE RECURSO		CATEGORIA ECONÔMICA		RESERVA DE CONTINGÊNCIA
			TESOURO	OUTRAS	CORRENTE	CAPITAL	
02	JUDICIÁRIA	63.925.000	63.925.000		63.855.000	70.000	
04	ADMINISTRAÇÃO	1.415.810.000	1.414.240.000	1.570.000	1.348.050.000	67.760.000	
06	SEGURANÇA PÚBLICA	2.244.508.000	2.236.231.000	8.277.000	2.237.227.000	7.281.000	
08	ASSISTENCIA SOCIAL	15.804.000	15.434.000	370.000	15.673.000	131.000	
09	PREVIDÊNCIA SOCIAL	54.000.000	54.000.000		54.000.000		
10	SAÚDE	4.110.000	4.110.000		4.110.000		
11	TRABALHO	4.414.000	414.000	4.000.000	3.584.000	830.000	
12	EDUCAÇÃO	3.540.615.000	3.429.600.000	111.015.000	3.336.729.000	203.886.000	
13	CULTURA	4.144.000	3.834.000	310.000	3.844.000	300.000	
14	DIREITOS DA CIDADANIA	82.556.000	74.326.000	8.230.000	73.130.000	9.426.000	
15	URBANISMO	674.000	344.000	330.000	260.000	414.000	
16	HABITAÇÃO	300.000	240.000	60.000	230.000	70.000	
17	SANEAMENTO	2.579.000	189.000	2.390.000	379.000	2.200.000	
18	GESTÃO AMBIENTAL	450.000	300.000	150.000	240.000	210.000	
19	CIÊNCIA E TECNOLOGIA	9.043.000	1.140.000	7.903.000	4.863.000	4.180.000	
20	AGRICULTURA	10.381.000	1.798.000	8.583.000	2.158.000	8.223.000	
22	INDÚSTRIA	50.000	50.000		30.000	20.000	
23	COMÉRCIO E SERVICOS	70.000	40.000	30.000	60.000	10.000	
25	ENERGIA	180.000	120.000	60.000	90.000	90.000	
26	TRANSPORTE	517.000	397.000	120.000	340.000	177.000	
27	DESPORTO E LAZER	13.070.000	3.590.000	9.480.000	7.690.000	5.380.000	
28	ENCARGOS ESPECIAIS	2.132.357.000	2.132.357.000		1.407.817.000	724.540.000	
99	RESERVA DE CONTINGÊNCIA	522.000.000	522.000.000				522.000.000
TOTAL		10.121.557.000	9.958.679.000	162.878.000	8.564.359.000	1.035.198.000	522.000.000



PROTOKOLO
0001/01
VIA GO




Secretarias de Estado

SEGPLAN
SECRETARIA DE ESTADO DE
GESTÃO E PLANEJAMENTO


GO
GOVERNO
DE GOIÁS
INOVANDO QUE CUIDA DAS PESSOAS

PODER EXECUTIVO

DEMONSTRATIVO DAS DESPESAS POR ÓRGÃOS CONFORME AS FONTES DE RECURSOS E AS CATEGORIAS ECONÔMICAS



CÓDIGO	ESPECIFICAÇÃO	TOTAL	FONTE DE RECURSO		CATEGORIA ECONÔMICA		RESERVA DE	
			TESOURO	OUTRAS	CORRENTE	CAPITAL	CONTINGÊNCIA	
1100	SECRETARIA DA CASA CIVIL	50.029.000	50.029.000			49.969.000	60.000	
1300	VICE-GOVERNADORIA	10.767.000	10.767.000			10.717.000	50.000	
1400	PROCURADORIA-GERAL DO ESTADO - PGE	65.105.000	65.105.000			65.015.000	90.000	
1500	CONTROLADORIA-GERAL DO ESTADO	35.433.000	35.353.000	80.000		35.409.000	24.000	
1600	SECRETARIA DA CASA MILITAR	56.924.000	56.924.000			56.904.000	20.000	
1900	SECRETARIA DO GOVERNO	13.738.000	13.678.000	60.000		13.628.000	110.000	
2200	SECRETARIA DE EDUCAÇÃO, CULTURA E ESPORTE - SEDUCE	3.591.204.000	3.475.978.000	115.226.000		3.379.141.000	212.063.000	
2300	SECRETARIA DA FAZENDA	2.839.090.000	2.839.090.000			2.110.304.000	728.786.000	
2700	SECRETARIA DE GESTÃO E PLANEJAMENTO	821.477.000	821.397.000	80.000		244.996.000	54.481.000	522.000.000
2800	SECRETARIA DA SAÚDE	4.100.000	4.100.000			4.100.000		
2900	SECRETARIA DE SEGURANÇA PÚBLICA E ADMINISTRAÇÃO PENITENCIÁRIA - SSPAP	2.315.442.000	2.306.965.000	8.477.000		2.306.567.000	8.875.000	
3600	SECRETARIA DE DESENVOLVIMENTO ECONÔMICO, CIENTÍFICO E TECNOLÓGICO E DE AGRICULTURA, PECUÁRIA E IRRIGAÇÃO	122.450.000	100.105.000	22.345.000		104.234.000	18.216.000	
3700	SECRETARIA DE MEIO AMBIENTE, RECURSOS HÍDRICOS, INFRAESTRUTURA, CIDADES E ASSUNTOS METROPOLITANOS	47.827.000	43.557.000	4.270.000		44.426.000	3.401.000	
3800	SECRETARIA DA MULHER, DO DESENVOLVIMENTO SOCIAL, DA IGUALDADE RACIAL, DOS DIREITOS HUMANOS E DO TRABALHO	147.971.000	135.631.000	12.340.000		138.949.000	9.022.000	
TOTAL		10.121.557.000	9.958.679.000	162.878.000		8.564.359.000	1.035.198.000	522.000.000



PODER EXECUTIVO

(R\$ 1,00)


DEMONSTRATIVO DAS DESPESAS POR ÓRGÃOS CONFORME OS PROJETOS, ATIVIDADES E OPERAÇÕES ESPECIAIS

CÓDIGO	ESPECIFICAÇÃO	PROJETOS	ATIVIDADES	OPERAÇÕES ESPECIAIS	TOTAL
1100	SECRETARIA DA CASA CIVIL		50.029.000		50.029.000
1300	VICE-GOVERNADORIA		10.767.000		10.767.000
1400	PROCURADORIA-GERAL DO ESTADO - PGE	20.000	63.905.000	1.180.000	65.105.000
1500	CONTROLADORIA-GERAL DO ESTADO	10.000	35.423.000		35.433.000
1600	SECRETARIA DA CASA MILITAR		56.924.000		56.924.000
1900	SECRETARIA DO GOVERNO		13.738.000		13.738.000
2200	SECRETARIA DE EDUCAÇÃO, CULTURA E ESPORTE - SEDUCE	93.809.000	3.497.395.000		3.591.204.000
2300	SECRETARIA DA FAZENDA	6.440.000	625.353.000	2.207.297.000	2.839.090.000
2700	SECRETARIA DE GESTÃO E PLANEJAMENTO	2.500.000	227.215.000	591.762.000	821.477.000
2800	SECRETARIA DA SAÚDE			4.100.000	4.100.000
2900	SECRETARIA DE SEGURANÇA PÚBLICA E ADMINISTRAÇÃO PENITENCIÁRIA - SSPAP	3.354.000	2.312.088.000		2.315.442.000
3600	SECRETARIA DE DESENVOLVIMENTO ECONÔMICO, CIENTÍFICO E TECNOLÓGICO E DE AGRICULTURA, PECUÁRIA E IRRIGAÇÃO	80.000	122.360.000	10.000	122.450.000
3700	SECRETARIA DE MEIO AMBIENTE, RECURSOS HÍDRICOS, INFRAESTRUTURA, CIDADES E ASSUNTOS METROPOLITANOS	3.960.000	43.867.000		47.827.000
3800	SECRETARIA DA MULHER, DO DESENVOLVIMENTO SOCIAL, DA IGUALDADE RACIAL, DOS DIREITOS HUMANOS E DO TRABALHO	60.000	147.911.000		147.971.000
	TOTAL	110.233.000	7.206.975.000	2.804.349.000	10.121.557.000

ADMINISTRAÇÃO DIRETA

DEMONSTRATIVO DAS DESPESAS POR FONTES DE RECURSOS, CONFORME OS PROJETOS, ATIVIDADES E OPERAÇÕES ESPECIAIS E AS CATEGORIAS ECONÔMICAS

1100 - SECRETARIA DA CASA CIVIL



CÓDIGO	ESPECIFICAÇÃO	TOTAL	PROJETOS	ATIVIDADES	OPERAÇÕES ESPECIAIS	RESERVA DE CONTINGÊNCIA	CATEGORIA ECONÔMICA	
							CORRENTE	CAPITAL
100	RECEITAS ORDINARIAS	50.029.000		50.029.000			49.969.000	60.000
	TOTAL	50.029.000		50.029.000			49.969.000	60.000



ADMINISTRAÇÃO DIRETA

(R\$ 1,00)

DEMONSTRATIVO DAS DESPESAS POR FONTES DE RECURSOS, CONFORME OS PROJETOS, ATIVIDADES E OPERAÇÕES ESPECIAIS E AS CATEGORIAS ECONÔMICAS

1100 - SECRETARIA DA CASA CIVIL

1101 - GABINETE DO SECRETÁRIO DA CASA CIVIL

CÓDIGO	ESPECIFICAÇÃO	TOTAL	PROJETOS	ATIVIDADES	OPERAÇÕES ESPECIAIS	RESERVA DE CONTINGÊNCIA	CATEGORIA ECONÔMICA	
							CORRENTE	CAPITAL
100	RECEITAS ORDINARIAS	50.029.000		50.029.000			49.969.000	60.000
	TOTAL	50.029.000		50.029.000			49.969.000	60.000

501000

ADMINISTRAÇÃO DIRETA

DEMONSTRATIVO DAS DESPESAS POR FONTES DE RECURSOS, CONFORME OS PROJETOS, ATIVIDADES E OPERAÇÕES ESPECIAIS E AS CATEGORIAS ECONÔMICAS

1300 - VICE-GOVERNADORIA



CÓDIGO	ESPECIFICAÇÃO	TOTAL	PROJETOS	ATIVIDADES	OPERAÇÕES ESPECIAIS	RESERVA DE CONTINGÊNCIA	CATEGORIA ECONÔMICA	
							CORRENTE	CAPITAL
100	RECEITAS ORDINARIAS	10.767.000		10.767.000			10.717.000	50.000
	TOTAL	10.767.000		10.767.000			10.717.000	50.000



ADMINISTRAÇÃO DIRETA

(R\$ 1,00)

DEMONSTRATIVO DAS DESPESAS POR FONTES DE RECURSOS, CONFORME OS PROJETOS, ATIVIDADES E OPERAÇÕES ESPECIAIS E AS CATEGORIAS ECONÔMICAS

1300 - VICE-GOVERNADORIA

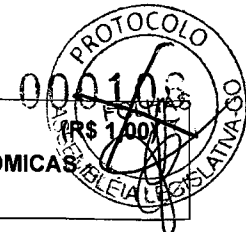
1301 - GABINETE DO VICE-GOVERNADOR

CÓDIGO	ESPECIFICAÇÃO	TOTAL	PROJETOS	ATIVIDADES	OPERAÇÕES ESPECIAIS	RESERVA DE CONTINGÊNCIA	CATEGORIA ECONÔMICA	
							CORRENTE	CAPITAL
100	RECEITAS ORDINARIAS	10.767.000		10.767.000			10.717.000	50.000
	TOTAL	10.767.000		10.767.000			10.717.000	50.000


ADMINISTRAÇÃO DIRETA

DEMONSTRATIVO DAS DESPESAS POR FONTES DE RECURSOS, CONFORME OS PROJETOS, ATIVIDADES E OPERAÇÕES ESPECIAIS E AS CATEGORIAS ECONÔMICAS

1500 - CONTROLADORIA-GERAL DO ESTADO



CÓDIGO	ESPECIFICAÇÃO	TOTAL	PROJETOS	ATIVIDADES	OPERAÇÕES ESPECIAIS	RESERVA DE CONTINGÊNCIA	CATEGORIA ECONÔMICA	
							CORRENTE	CAPITAL
100	RECEITAS ORDINARIAS	35.353.000	10.000	35.343.000			35.329.000	24.000
280	CONVENIOS, AJUSTES E ACORDOS COM ORGAOS FEDERAIS	20.000		20.000			20.000	
281	CONVENIOS, AJUSTES E ACORDOS COM ORGAOS MUNICIPAIS	20.000		20.000			20.000	
282	OUTROS CONVENIOS, AJUSTES E ACORDOS	40.000		40.000			40.000	
	TOTAL	35.433.000	10.000	35.423.000			35.409.000	24.000



DEMONSTRATIVO DA RECEITA

R\$ 1,00

1501 - GABINETE DO SECRETÁRIO-CHEFE DA CONTROLADORIA-GERAL DO ESTADO


CÓDIGO	ESPECIFICAÇÃO	ALÍNEA / SUBALÍNEA	ORIGEM/ESPÉCIE/RUBRICA	CATEGORIA ECONÔMICA
1.0.0.0.00.00	RECEITAS CORRENTES			80.000
1.7.0.0.00.00	TRANSFERÊNCIAS CORRENTES		80.000	
1.7.6.0.00.00	TRANSFERÊNCIAS DE CONVÊNIO		80.000	
1.7.6.1.00.00	TRANSFERÊNCIAS DE CONVÊNIO DA UNIÃO E DE SUAS ENTIDADES		20.000	
1.7.6.1.15.00	TRANSFERÊNCIAS DE CONVÊNIO DA UNIÃO DESTINADAS A PROGRAMAS DE GESTÃO ADMINISTRATIVA - ÁREA MEIO	20.000		
1.7.6.1.15.01 (280)	TRANSFERÊNCIAS DE CONVÊNIO DA UNIÃO DESTINADAS A PROGRAMAS DE CONTROLE, TRANSPARÊNCIA E FISCALIZAÇÃO	20.000		
1.7.6.3.00.00	TRANSFERÊNCIAS DE CONVÊNIO DOS MUNICÍPIOS E DE SUAS ENTIDADES		20.000	
1.7.6.3.04.00 (281)	TRANSFERÊNCIA DE CONVÊNIO DOS MUNICÍPIOS PARA A ÁREA ADMINISTRATIVA - CUSTEIO	20.000		
1.7.6.4.00.00	TRANSFERÊNCIAS DE CONVÊNIO DE INSTITUIÇÕES PRIVADAS		40.000	
1.7.6.4.04.00	TRANSF. DE CONVÊNIO DE INSTITUIÇÕES PRIVADAS P/ PROGRAMAS DE GESTÃO ADMINISTRATIVA - ÁREA MEIO	40.000		
1.7.6.4.04.01 (282)	TRANSF. DE CONVÊNIO DE INST. PRIVADAS P/ CONTROLE, TRANSPARÊNCIA E FISCALIZAÇÃO	40.000		
TOTAL DA RECEITA				80.000

ADMINISTRAÇÃO DIRETA

DEMONSTRATIVO DAS DESPESAS POR FONTES DE RECURSOS, CONFORME OS PROJETOS, ATIVIDADES E OPERAÇÕES ESPECIAIS E AS CATEGORIAS ECONÔMICAS

1500 - CONTROLADORIA-GERAL DO ESTADO

1501 - GABINETE DO SECRETÁRIO-CHEFE DA CONTROLADORIA-GERAL DO ESTADO



CÓDIGO	ESPECIFICAÇÃO	TOTAL	PROJETOS	ATIVIDADES	OPERAÇÕES ESPECIAIS	RESERVA DE CONTINGÊNCIA	CATEGORIA ECONÔMICA	
							CORRENTE	CAPITAL
100	RECEITAS ORDINARIAS	35.353.000	10.000	35.343.000			35.329.000	24.000
280	CONVENIOS, AJUSTES E ACORDOS COM ORGAOS FEDERAIS	20.000		20.000			20.000	
281	CONVENIOS, AJUSTES E ACORDOS COM ORGAOS MUNICIPAIS	20.000		20.000			20.000	
282	OUTROS CONVENIOS, AJUSTES E ACORDOS	40.000		40.000			40.000	
	TOTAL	35.433.000	10.000	35.423.000			35.409.000	24.000



ADMINISTRAÇÃO DIRETA

(R\$ 1,00)

DEMONSTRATIVO DAS DESPESAS POR FONTES DE RECURSOS, CONFORME OS PROJETOS, ATIVIDADES E OPERAÇÕES ESPECIAIS E AS CATEGORIAS ECONÔMICAS

1600 - SECRETARIA DA CASA MILITAR

CÓDIGO	ESPECIFICAÇÃO	TOTAL	PROJETOS	ATIVIDADES	OPERAÇÕES ESPECIAIS	RESERVA DE CONTINGÊNCIA	CATEGORIA ECONÔMICA	
							CORRENTE	CAPITAL
100	RECEITAS ORDINARIAS	56.924.000		56.924.000			56.904.000	20.000
	TOTAL	56.924.000		56.924.000			56.904.000	20.000

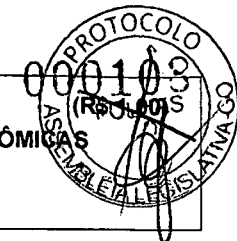
801090

ADMINISTRAÇÃO DIRETA

DEMONSTRATIVO DAS DESPESAS POR FONTES DE RECURSOS, CONFORME OS PROJETOS, ATIVIDADES E OPERAÇÕES ESPECIAIS E AS CATEGORIAS ECONÔMICAS

1600 - SECRETARIA DA CASA MILITAR

1601 - GABINETE DO SECRETÁRIO-CHEFE DA CASA MILITAR



CÓDIGO	ESPECIFICAÇÃO	TOTAL	PROJETOS	ATIVIDADES	OPERAÇÕES ESPECIAIS	RESERVA DE CONTINGÊNCIA	CATEGORIA ECONÔMICA	
							CORRENTE	CAPITAL
100	RECEITAS ORDINARIAS	56.924.000		56.924.000			56.904.000	20.000
	TOTAL	56.924.000		56.924.000			56.904.000	20.000



ADMINISTRAÇÃO DIRETA

(R\$ 1,00)

DEMONSTRATIVO DAS DESPESAS POR FONTES DE RECURSOS, CONFORME OS PROJETOS, ATIVIDADES E OPERAÇÕES ESPECIAIS E AS CATEGORIAS ECONÔMICAS

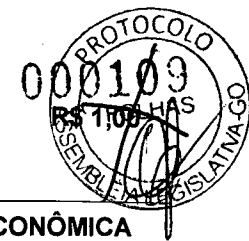
1900 - SECRETARIA DO GOVERNO

CÓDIGO	ESPECIFICAÇÃO	TOTAL	PROJETOS	ATIVIDADES	OPERAÇÕES ESPECIAIS	RESERVA DE CONTINGÊNCIA	CATEGORIA ECONÔMICA	
							CORRENTE	CAPITAL
100	RECEITAS ORDINARIAS	13.678.000		13.678.000			13.598.000	80.000
280	CONVENIOS, AJUSTES E ACORDOS COM ORGAOS FEDERAIS	20.000		20.000			10.000	10.000
281	CONVENIOS, AJUSTES E ACORDOS COM ORGAOS MUNICIPAIS	20.000		20.000			10.000	10.000
282	OUTROS CONVENIOS, AJUSTES E ACORDOS	20.000		20.000			10.000	10.000
	TOTAL	13.738.000		13.738.000			13.628.000	110.000


001000

DEMONSTRATIVO DA RECEITA

1901 - GABINETE DO SECRETÁRIO DO GOVERNO



CÓDIGO	ESPECIFICAÇÃO	ALÍNEA / SUBALÍNEA	ORIGEM/ESPÉCIE/RUBRICA	CATEGORIA ECONÔMICA
1.0.0.0.00.00	RECEITAS CORRENTES			30.000
1.7.0.0.00.00	TRANSFERÊNCIAS CORRENTES		30.000	
1.7.6.0.00.00	TRANSFERÊNCIAS DE CONVÊNIOS		30.000	
1.7.6.1.00.00	TRANSFERÊNCIAS DE CONVÊNIOS DA UNIÃO E DE SUAS ENTIDADES		10.000	
1.7.6.1.15.00	TRANSFERÊNCIAS DE CONVÊNIOS DA UNIÃO DESTINADAS A PROGRAMAS DE GESTÃO ADMINISTRATIVA - ÁREA MEIO	10.000		
1.7.6.1.15.02 (280)	TRANSFERÊNCIAS DE CONVÊNIOS DA UNIÃO DESTINADAS A PROGRAMAS DE GESTÃO E PLANEJAMENTO GOVERNAMENTAL	10.000		
1.7.6.3.00.00	TRANSFERÊNCIAS DE CONVÊNIOS DOS MUNICÍPIOS E DE SUAS ENTIDADES		10.000	
1.7.6.3.04.00 (281)	TRANSFERÊNCIA DE CONVÊNIO DOS MUNICÍPIOS PARA A ÁREA ADMINISTRATIVA - CUSTEIO	10.000		
1.7.6.4.00.00	TRANSFERÊNCIAS DE CONVÊNIOS DE INSTITUIÇÕES PRIVADAS		10.000	
1.7.6.4.04.00	TRANSF. DE CONVÊNIOS DE INSTITUIÇÕES PRIVADAS P/ PROGRAMAS DE GESTÃO ADMINISTRATIVA - ÁREA MEIO	10.000		
1.7.6.4.04.02 (282)	TRANSF. DE CONVÊNIOS DE INST. PRIVADAS P/ PROGRAMAS DE GESTÃO E PLANEJAMENTO GOVERNAMENTAL	10.000		
2.0.0.0.00.00	RECEITAS DE CAPITAL			30.000
2.4.0.0.00.00	TRANSFERÊNCIAS DE CAPITAL		30.000	
2.4.7.0.00.00	TRANSFERÊNCIAS DE CONVÊNIOS		30.000	
2.4.7.1.00.00	TRANSFERÊNCIAS DE CONVÊNIOS DA UNIÃO E DE SUAS ENTIDADES		10.000	
2.4.7.1.12.00	TRANSFERÊNCIAS DE CONVÊNIOS DA UNIÃO DESTINADAS A PROGRAMAS DE GESTÃO ADMINISTRATIVA - ÁREA MEIO	10.000		
2.4.7.1.12.02 (280)	TRANSF. DE CONVÊNIOS DA UNIÃO P/ GESTÃO E PLANEJAMENTO GOVERNAMENTAL	10.000		
2.4.7.3.00.00	TRANSFERÊNCIAS DE CONVÊNIOS DOS MUNICÍPIOS E DE SUAS ENTIDADES		10.000	
2.4.7.3.03.00	TRANSFERÊNCIAS DE CONVÊNIOS DOS MUNICÍPIOS DESTINADOS A PROGRAMAS DE GESTÃO ADMINISTRATIVA - ÁREA MEIO	10.000		
2.4.7.3.03.02 (281)	TRANSFERÊNCIAS DE CONVÊNIOS DOS MUNICÍPIOS PARA GESTÃO E PLANEJAMENTO GOVERNAMENTAL	10.000		
2.4.7.4.00.00	TRANSFERÊNCIAS DE CONVÊNIOS DE INSTITUIÇÕES PRIVADAS		10.000	
2.4.7.4.04.00	TRANSF. DE CONVÊNIOS DE INSTITUIÇÕES PRIVADAS P/ PROGRAMAS DE GESTÃO ADMINISTRATIVA - ÁREA MEIO	10.000		
2.4.7.4.04.02 (282)	TRANSF. DE CONVÊNIOS DE INST. PRIVADAS P/ GESTÃO E PLANEJAMENTO GOVERNAMENTAL	10.000		
TOTAL DA RECEITA				60.000




ADMINISTRAÇÃO DIRETA**(R\$ 1,00)****DEMONSTRATIVO DAS DESPESAS POR FONTES DE RECURSOS, CONFORME OS PROJETOS, ATIVIDADES E OPERAÇÕES ESPECIAIS E AS CATEGORIAS ECONÔMICAS****1900 - SECRETARIA DO GOVERNO****1901 - GABINETE DO SECRETÁRIO DO GOVERNO**

CÓDIGO	ESPECIFICAÇÃO	TOTAL	PROJETOS	ATIVIDADES	OPERAÇÕES ESPECIAIS	RESERVA DE CONTINGÊNCIA	CATEGORIA ECONÔMICA	
							CORRENTE	CAPITAL
100	RECEITAS ORDINARIAS	13.678.000		13.678.000			13.598.000	80.000
280	CONVENIOS, AJUSTES E ACORDOS COM ORGAOS FEDERAIS	20.000		20.000			10.000	10.000
281	CONVENIOS, AJUSTES E ACORDOS COM ORGAOS MUNICIPAIS	20.000		20.000			10.000	10.000
282	OUTROS CONVENIOS, AJUSTES E ACORDOS	20.000		20.000			10.000	10.000
	TOTAL	13.738.000		13.738.000			13.628.000	110.000

ADMINISTRAÇÃO DIRETA

DEMONSTRATIVO DAS DESPESAS POR FONTES DE RECURSOS, CONFORME OS PROJETOS, ATIVIDADES E OPERAÇÕES ESPECIAIS E AS CATEGORIAS ECONÔMICAS

2200 - SECRETARIA DE EDUCAÇÃO, CULTURA E ESPORTE - SEDUCE



CÓDIGO	ESPECIFICAÇÃO	TOTAL	PROJETOS	ATIVIDADES	OPERAÇÕES ESPECIAIS	RESERVA DE CONTINGÊNCIA	CATEGORIA ECONÔMICA	
							CORRENTE	CAPITAL
100	RECEITAS ORDINARIAS	1.091.782.000	1.570.000	1.090.212.000			983.012.000	108.770.000
108	RECURSOS DO FUNDEB (E.C. Nº 53, DE 19/12/2006))	2.146.305.000	40.000	2.146.265.000			2.142.205.000	4.100.000
109	COTA-PARTE DO SALARIO EDUCACAO - COTA FEDERAL	201.520.000		201.520.000			201.520.000	
115	TRANSFERÊNCIAS DA UNIÃO - PRONATEC	30.116.000		30.116.000			30.116.000	
116	COTA-PARTE DO SALARIO-EDUCACAO - COTA ESTADUAL	6.255.000	2.219.000	4.036.000			4.852.000	1.403.000
280	CONVENIOS, AJUSTES E ACORDOS COM ORGAOS FEDERAIS	113.546.000	89.790.000	23.756.000			16.526.000	97.020.000
281	CONVENIOS, AJUSTES E ACORDOS COM ORGAOS MUNICIPAIS	840.000	100.000	740.000			470.000	370.000
282	OUTROS CONVENIOS, AJUSTES E ACORDOS	840.000	90.000	750.000			440.000	400.000
	TOTAL	3.591.204.000	93.809.000	3.497.395.000			3.379.141.000	212.063.000

DEMONSTRATIVO DA RECEITA

R\$ 1,00

2201 - GABINETE DO SECRETÁRIO DE EDUCAÇÃO, CULTURA E ESPORTE


CÓDIGO	ESPECIFICAÇÃO	ALÍNEA / SUBALÍNEA	ORIGEM/ESPÉCIE/RUBRICA	CATEGORIA ECONÔMICA
1.0.0.0.00.00	RECEITAS CORRENTES			8.551.000
1.3.0.0.00.00	RECEITA PATRIMONIAL		8.504.000	
1.3.2.0.00.00	RECEITAS DE VALORES MOBILIÁRIOS		8.504.000	
1.3.2.5.00.00	REMUNERAÇÃO DE DEPÓSITOS BANCÁRIOS		8.504.000	
1.3.2.5.01.00	REMUNERAÇÃO DE DEPÓSITOS DE RECURSOS VINCULADOS	8.504.000		
1.3.2.5.01.02 (108)	REMUNERAÇÃO DE DEPÓSITOS BANCÁRIOS - FUNDEB	58.000		
1.3.2.5.01.07 (280)	REMUNERAÇÃO DE DEPÓSITOS DE POUPANÇA - CONVÊNIO COM A UNIÃO	5.615.000		
1.3.2.5.01.08 (280)	RENDIMENTOS DE APLICAÇÕES DE CURTO PRAZO EM CONTA CORRENTE - CONVÊNIO COM A UNIÃO	2.831.000		
1.9.0.0.00.00	OUTRAS RECEITAS CORRENTES		47.000	
1.9.2.0.00.00	INDENIZAÇÕES E RESTITUIÇÕES		47.000	
1.9.2.2.00.00	RESTITUIÇÕES		47.000	
1.9.2.2.01.00	RESTITUIÇÕES DE CONVÊNIO	17.000		
1.9.2.2.01.10 (100)	RESTITUIÇÕES DE CONVÊNIO - PRIMÁRIAS	17.000		
1.9.2.2.07.00	RECUPERAÇÃO DE DESPESAS DE EXERCÍCIOS ANTERIORES	30.000		
1.9.2.2.07.08 (116)	DEVOLUÇÃO DE REPASSE REALIZADO A UNID. ADM. EM EXERCÍCIOS ANTERIORES (FONTE 116)	30.000		
TOTAL DA RECEITA				8.551.000

ADMINISTRAÇÃO DIRETA

DEMONSTRATIVO DAS DESPESAS POR FONTES DE RECURSOS, CONFORME OS PROJETOS, ATIVIDADES E OPERAÇÕES ESPECIAIS E AS CATEGORIAS ECONÔMICAS

2200 - SECRETARIA DE EDUCAÇÃO, CULTURA E ESPORTE - SEDUCE

2201 - GABINETE DO SECRETÁRIO DE EDUCAÇÃO, CULTURA E ESPORTE



CÓDIGO	ESPECIFICAÇÃO	TOTAL	PROJETOS	ATIVIDADES	OPERAÇÕES ESPECIAIS	RESERVA DE CONTINGÊNCIA	CATEGORIA ECONÔMICA	
							CORRENTE	CAPITAL
100	RECEITAS ORDINARIAS	1.083.588.000		1.083.588.000			975.578.000	108.010.000
108	RECURSOS DO FUNDEB (E.C. Nº 53, DE 19/12/2006))	1.595.864.000		1.595.864.000			1.595.854.000	10.000
116	COTA-PARTE DO SALARIO-EDUCACAO - COTA ESTADUAL	30.000		30.000			10.000	20.000
280	CONVENIOS, AJUSTES E ACORDOS COM ORGAOS FEDERAIS	8.446.000		8.446.000			8.446.000	
	TOTAL	2.687.928.000		2.687.928.000			2.579.888.000	108.040.000

DEMONSTRATIVO DA RECEITA


R\$ 1,00

2202 - SUPERINTENDÊNCIA EXECUTIVA DE EDUCAÇÃO

CÓDIGO	ESPECIFICAÇÃO	ALÍNEA / SUBALÍNEA	ORIGEM/ESPÉCIE/RUBRICA	CATEGORIA ECONÔMICA
1.0.0.0.00.00	RECEITAS CORRENTES			93.348.000
1.3.0.0.00.00	RECEITA PATRIMONIAL		341.000	
1.3.2.0.00.00	RECEITAS DE VALORES MOBILIÁRIOS		341.000	
1.3.2.5.00.00	REMUNERAÇÃO DE DEPÓSITOS BANCÁRIOS		341.000	
1.3.2.5.01.00	REMUNERAÇÃO DE DEPÓSITOS DE RECURSOS VINCULADOS	341.000		
1.3.2.5.01.12 (115)	RENDIMENTOS DE APLICAÇÕES DE CURTO PRAZO EM CONTA CORRENTE - PRONATEC	116.000		
1.3.2.5.01.14 (116)	RENDIMENTOS APLICAÇÕES CURTO PRAZO EM CONTA CORRENTE - SALÁRIO EDUCAÇÃO	225.000		
1.7.0.0.00.00	TRANSFERÊNCIAS CORRENTES		93.007.000	
1.7.2.0.00.00	TRANSFERÊNCIAS INTERGOVERNAMENTAIS		88.477.000	
1.7.2.1.00.00	TRANSFERÊNCIAS DA UNIÃO		88.477.000	
1.7.2.1.35.00	TRANSFERÊNCIAS DE RECURSOS DO FUNDO NACIONAL DO DESENVOLVIMENTO DA EDUCAÇÃO - FNDE	88.477.000		
1.7.2.1.35.03 (109)	TRANSFERÊNCIAS DIRETAS DO FNDE REFERENTES AO PROGRAMA NACIONAL DE ALIMENTAÇÃO ESCOLAR - PNAE	58.000.000		
1.7.2.1.35.07 (109)	TRANSFERÊNCIAS DIRETAS DO PROGRAMA DE APOIO À ALFABETIZAÇÃO E À EDUCAÇÃO DE JOVENS E ADULTOS - BRALF	477.000		
1.7.2.1.35.08 (115)	TRANSFERÊNCIAS DIRETAS DO FNDE REFERENTES AO PROGRAMA NACIONAL DE APOIO AO ENSINO TÉCNICO - PRONATEC	30.000.000		
1.7.6.0.00.00	TRANSFERÊNCIAS DE CONVÊNIOS		4.530.000	
1.7.6.1.00.00	TRANSFERÊNCIAS DE CONVÊNIOS DA UNIÃO E DE SUAS ENTIDADES		3.990.000	
1.7.6.1.02.00 (280)	TRANSFERÊNCIAS DE CONVÊNIOS DA UNIÃO DESTINADAS A PROGRAMAS DE EDUCAÇÃO	3.990.000		
1.7.6.3.00.00	TRANSFERÊNCIAS DE CONVÊNIOS DOS MUNICÍPIOS E DE SUAS ENTIDADES		270.000	
1.7.6.3.04.00 (281)	TRANSFERÊNCIA DE CONVÊNIO DOS MUNICÍPIOS PARA A ÁREA ADMINISTRATIVA - CUSTEIO	270.000		
1.7.6.4.00.00	TRANSFERÊNCIAS DE CONVÊNIOS DE INSTITUIÇÕES PRIVADAS		270.000	
1.7.6.4.05.00 (282)	TRANSF. DE CONVÊNIOS DE INSTITUIÇÕES PRIVADAS PARA PROGRAMAS DE EDUCAÇÃO	270.000		
2.0.0.0.00.00	RECEITAS DE CAPITAL			92.470.000
2.4.0.0.00.00	TRANSFERÊNCIAS DE CAPITAL		92.470.000	
2.4.7.0.00.00	TRANSFERÊNCIAS DE CONVÊNIOS		92.470.000	
2.4.7.1.00.00	TRANSFERÊNCIAS DE CONVÊNIOS DA UNIÃO E DE SUAS ENTIDADES		92.010.000	
2.4.7.1.02.00 (280)	TRANSFERÊNCIAS DE CONVÊNIOS DA UNIÃO DESTINADAS A PROGRAMAS DE EDUCAÇÃO	92.010.000		
2.4.7.3.00.00	TRANSFERÊNCIAS DE CONVÊNIOS DOS MUNICÍPIOS E DE SUAS ENTIDADES		230.000	
2.4.7.3.04.00 (281)	TRANSFERÊNCIAS DE CONVÊNIOS DOS MUNICÍPIOS DESTINADOS A PROGRAMAS DE EDUCAÇÃO	230.000		
2.4.7.4.00.00	TRANSFERÊNCIAS DE CONVÊNIOS DE INSTITUIÇÕES PRIVADAS		230.000	
2.4.7.4.02.00 (282)	TRANSF. DE CONVÊNIOS DE INSTITUIÇÕES PRIVADAS P/	230.000		

DEMONSTRATIVO DA RECEITA

2202 - SUPERINTENDÊNCIA EXECUTIVA DE EDUCAÇÃO



CÓDIGO	ESPECIFICAÇÃO	ALÍNEA / SUBALÍNEA	ORIGEM/ESPÉCIE/RUBRICA	CATEGORIA ECONÔMICA
PROGRAMAS DE EDUCAÇÃO				
TOTAL DA RECEITA				185.818.000

ADMINISTRAÇÃO DIRETA

(R\$ 1,00)

DEMONSTRATIVO DAS DESPESAS POR FONTES DE RECURSOS, CONFORME OS PROJETOS, ATIVIDADES E OPERAÇÕES ESPECIAIS E AS CATEGORIAS ECONÔMICAS


2200 - SECRETARIA DE EDUCAÇÃO, CULTURA E ESPORTE - SEDUCE

2202 - SUPERINTENDÊNCIA EXECUTIVA DE EDUCAÇÃO

CÓDIGO	ESPECIFICAÇÃO	TOTAL	PROJETOS	ATIVIDADES	OPERAÇÕES ESPECIAIS	RESERVA DE CONTINGÊNCIA	CATEGORIA ECONÔMICA	
							CORRENTE	CAPITAL
100	RECEITAS ORDINARIAS	830.000	230.000	600.000			420.000	410.000
108	RECURSOS DO FUNDEB (E.C. Nº 53, DE 19/12/2006))	550.441.000	40.000	550.401.000			546.351.000	4.090.000
109	COTA-PARTE DO SALARIO EDUCACAO - COTA FEDERAL	201.520.000		201.520.000			201.520.000	
115	TRANSFERÊNCIAS DA UNIÃO - PRONATEC	30.116.000		30.116.000			30.116.000	
116	COTA-PARTE DO SALARIO-EDUCACAO - COTA ESTADUAL	6.225.000	2.219.000	4.006.000			4.842.000	1.383.000
280	CONVENIOS, AJUSTES E ACORDOS COM ORGAOS FEDERAIS	96.000.000	83.400.000	12.600.000			3.990.000	92.010.000
281	CONVENIOS, AJUSTES E ACORDOS COM ORGAOS MUNICIPAIS	500.000	50.000	450.000			270.000	230.000
282	OUTROS CONVENIOS, AJUSTES E ACORDOS	500.000	50.000	450.000			270.000	230.000
	TOTAL	886.132.000	85.989.000	800.143.000			787.779.000	98.353.000

DEMONSTRATIVO DA RECEITA

2203 - SUPERINTENDÊNCIA EXECUTIVA DE CULTURA




CÓDIGO	ESPECIFICAÇÃO	ALÍNEA / SUBALÍNEA	ORIGEM/ESPÉCIE/RUBRICA	CATEGORIA ECONÔMICA
1.0.0.0.00.00	RECEITAS CORRENTES			160.000
1.7.0.0.00.00	TRANSFERÊNCIAS CORRENTES		160.000	
1.7.6.0.00.00	TRANSFERÊNCIAS DE CONVÊNIOS		160.000	
1.7.6.1.00.00	TRANSFERÊNCIAS DE CONVÊNIOS DA UNIÃO E DE SUAS ENTIDADES		30.000	
1.7.6.1.14.00	TRANSFERÊNCIAS DE CONVÊNIOS DA UNIÃO DESTINADAS A PROGRAMAS NA ÁREA DE ESPORTE E CULTURA	30.000		
1.7.6.1.14.01 (280)	TRANSFERÊNCIAS DE CONVÊNIOS DA UNIÃO DESTINADAS A PROGRAMAS NA ÁREA DE ESPORTE	30.000		
1.7.6.3.00.00	TRANSFERÊNCIAS DE CONVÊNIOS DOS MUNICÍPIOS E DE SUAS ENTIDADES		80.000	
1.7.6.3.04.00 (281)	TRANSFERÊNCIA DE CONVÊNIO DOS MUNICÍPIOS PARA A ÁREA ADMINISTRATIVA - CUSTEIO	80.000		
1.7.6.4.00.00	TRANSFERÊNCIAS DE CONVÊNIOS DE INSTITUIÇÕES PRIVADAS		50.000	
1.7.6.4.06.00 (282)	TRANSF. DE CONVÊNIOS DE INSTITUIÇÕES PRIVADAS PARA A ÁREA CULTURAL	50.000		
2.0.0.0.00.00	RECEITAS DE CAPITAL			140.000
2.4.0.0.00.00	TRANSFERÊNCIAS DE CAPITAL		140.000	
2.4.7.0.00.00	TRANSFERÊNCIAS DE CONVÊNIOS		140.000	
2.4.7.1.00.00	TRANSFERÊNCIAS DE CONVÊNIOS DA UNIÃO E DE SUAS ENTIDADES		70.000	
2.4.7.1.14.00	TRANSFERÊNCIAS DE CONVÊNIOS DA UNIÃO DESTINADAS A PROGRAMAS NA ÁREA DE ESPORTE E CULTURA	70.000		
2.4.7.1.14.01 (280)	TRANSFERÊNCIAS DE CONVÊNIOS DA UNIÃO DESTINADAS A PROGRAMAS NA ÁREA DE ESPORTE	70.000		
2.4.7.3.00.00	TRANSFERÊNCIAS DE CONVÊNIOS DOS MUNICÍPIOS E DE SUAS ENTIDADES		20.000	
2.4.7.3.06.00	TRANSFERÊNCIAS DE CONVÊNIOS DOS MUNICÍPIOS DESTINADAS A PROGRAMAS NA ÁREA DE ESPORTE E CULTURA	20.000		
2.4.7.3.06.02 (281)	TRANSFERÊNCIAS DE CONVÊNIOS DOS MUNICÍPIOS DESTINADAS A PROGRAMAS DE CULTURA	20.000		
2.4.7.4.00.00	TRANSFERÊNCIAS DE CONVÊNIOS DE INSTITUIÇÕES PRIVADAS		50.000	
2.4.7.4.06.00 (282)	TRANSF. DE CONVÊNIOS DE INSTITUIÇÕES PRIVADAS PARA A ÁREA CULTURAL	50.000		
TOTAL DA RECEITA				300.000

ADMINISTRAÇÃO DIRETA**(R\$ 1,00)****DEMONSTRATIVO DAS DESPESAS POR FONTES DE RECURSOS, CONFORME OS PROJETOS, ATIVIDADES E OPERAÇÕES ESPECIAIS E AS CATEGORIAS ECONÔMICAS****2200 - SECRETARIA DE EDUCAÇÃO, CULTURA E ESPORTE - SEDUCE****2203 - SUPERINTENDÊNCIA EXECUTIVA DE CULTURA**

CÓDIGO	ESPECIFICAÇÃO	TOTAL	PROJETOS	ATIVIDADES	OPERAÇÕES ESPECIAIS	RESERVA DE CONTINGÊNCIA	CATEGORIA ECONÔMICA	
							CORRENTE	CAPITAL
100	RECEITAS ORDINARIAS	3.774.000	640.000	3.134.000			3.624.000	150.000
280	CONVENIOS, AJUSTES E ACORDOS COM ORGAOS FEDERAIS	100.000	30.000	70.000			30.000	70.000
281	CONVENIOS, AJUSTES E ACORDOS COM ORGAOS MUNICIPAIS	100.000	30.000	70.000			80.000	20.000
282	OUTROS CONVENIOS, AJUSTES E ACORDOS	100.000	20.000	80.000			50.000	50.000
	TOTAL	4.074.000	720.000	3.354.000			3.784.000	290.000

DEMONSTRATIVO DA RECEITA

2204 - SUPERINTENDÊNCIA EXECUTIVA DE ESPORTE E LAZER



CÓDIGO	ESPECIFICAÇÃO	ALÍNEA / SUBALÍNEA	ORIGEM/ESPÉCIE/RUBRICA	CATEGORIA ECONÔMICA
1.0.0.0.00.00	RECEITAS CORRENTES			4.300.000
1.7.0.0.00.00	TRANSFERÊNCIAS CORRENTES		4.300.000	
1.7.6.0.00.00	TRANSFERÊNCIAS DE CONVÊNIOS		4.300.000	
1.7.6.1.00.00	TRANSFERÊNCIAS DE CONVÊNIOS DA UNIÃO E DE SUAS ENTIDADES		4.060.000	
1.7.6.1.14.00	TRANSFERÊNCIAS DE CONVÊNIOS DA UNIÃO DESTINADAS A PROGRAMAS NA ÁREA DE ESPORTE E CULTURA	4.060.000		
1.7.6.1.14.01 (280)	TRANSFERÊNCIAS DE CONVÊNIOS DA UNIÃO DESTINADAS A PROGRAMAS NA ÁREA DE ESPORTE	4.060.000		
1.7.6.3.00.00	TRANSFERÊNCIAS DE CONVÊNIOS DOS MUNICÍPIOS E DE SUAS ENTIDADES		120.000	
1.7.6.3.04.00 (281)	TRANSFERÊNCIA DE CONVÊNIO DOS MUNICÍPIOS PARA A ÁREA ADMINISTRATIVA - CUSTEIO	120.000		
1.7.6.4.00.00	TRANSFERÊNCIAS DE CONVÊNIOS DE INSTITUIÇÕES PRIVADAS		120.000	
1.7.6.4.06.00 (282)	TRANSF. DE CONVÊNIOS DE INSTITUIÇÕES PRIVADAS PARA A ÁREA CULTURAL	120.000		
2.0.0.0.00.00	RECEITAS DE CAPITAL			5.180.000
2.4.0.0.00.00	TRANSFERÊNCIAS DE CAPITAL		5.180.000	
2.4.7.0.00.00	TRANSFERÊNCIAS DE CONVÊNIOS		5.180.000	
2.4.7.1.00.00	TRANSFERÊNCIAS DE CONVÊNIOS DA UNIÃO E DE SUAS ENTIDADES		4.940.000	
2.4.7.1.14.00	TRANSFERÊNCIAS DE CONVÊNIOS DA UNIÃO DESTINADAS A PROGRAMAS NA ÁREA DE ESPORTE E CULTURA	4.940.000		
2.4.7.1.14.01 (280)	TRANSFERÊNCIAS DE CONVÊNIOS DA UNIÃO DESTINADAS A PROGRAMAS NA ÁREA DE ESPORTE	4.940.000		
2.4.7.3.00.00	TRANSFERÊNCIAS DE CONVÊNIOS DOS MUNICÍPIOS E DE SUAS ENTIDADES		120.000	
2.4.7.3.06.00	TRANSFERÊNCIAS DE CONVÊNIOS DOS MUNICÍPIOS DESTINADAS A PROGRAMAS NA ÁREA DE ESPORTE E CULTURA	120.000		
2.4.7.3.06.01 (281)	TRANSFERÊNCIAS DE CONVÊNIOS DOS MUNICÍPIOS DESTINADAS A PROGRAMAS DE ESPORTE	120.000		
2.4.7.4.00.00	TRANSFERÊNCIAS DE CONVÊNIOS DE INSTITUIÇÕES PRIVADAS		120.000	
2.4.7.4.06.00 (282)	TRANSF. DE CONVÊNIOS DE INSTITUIÇÕES PRIVADAS PARA A ÁREA CULTURAL	120.000		
TOTAL DA RECEITA				9.480.000

ADMINISTRAÇÃO DIRETA**(R\$ 1,00)****DEMONSTRATIVO DAS DESPESAS POR FONTES DE RECURSOS, CONFORME OS PROJETOS, ATIVIDADES E OPERAÇÕES ESPECIAIS E AS CATEGORIAS ECONÔMICAS****2200 - SECRETARIA DE EDUCAÇÃO, CULTURA E ESPORTE - SEDUCE****2204 - SUPERINTENDÊNCIA EXECUTIVA DE ESPORTE E LAZER**

CÓDIGO	ESPECIFICAÇÃO	TOTAL	PROJETOS	ATIVIDADES	OPERAÇÕES ESPECIAIS	RESERVA DE CONTINGÊNCIA	CATEGORIA ECONÔMICA	
							CORRENTE	CAPITAL
100	RECEITAS ORDINARIAS	3.590.000	700.000	2.890.000			3.390.000	200.000
280	CONVENIOS, AJUSTES E ACORDOS COM ORGAOS FEDERAIS	9.000.000	6.360.000	2.640.000			4.060.000	4.940.000
281	CONVENIOS, AJUSTES E ACORDOS COM ORGAOS MUNICIPAIS	240.000	20.000	220.000			120.000	120.000
282	OUTROS CONVENIOS, AJUSTES E ACORDOS	240.000	20.000	220.000			120.000	120.000
	TOTAL	13.070.000	7.100.000	5.970.000			7.690.000	5.380.000

ADMINISTRAÇÃO DIRETA

DEMONSTRATIVO DAS DESPESAS POR FONTES DE RECURSOS, CONFORME OS PROJETOS, ATIVIDADES E OPERAÇÕES ESPECIAIS E AS CATEGORIAS ECONÔMICAS

2300 - SECRETARIA DA FAZENDA



CÓDIGO	ESPECIFICAÇÃO	TOTAL	PROJETOS	ATIVIDADES	OPERAÇÕES ESPECIAIS	RESERVA DE CONTINGÊNCIA	CATEGORIA ECONÔMICA	
							CÓRRENTE	CAPITAL
100	RECEITAS ORDINARIAS	2.830.752.000	60.000	623.415.000	2.207.277.000		2.106.142.000	724.610.000
110	OPERACOES DE CREDITO INTERNAS	20.000		10.000	10.000			20.000
111	OPERACOES DE CREDITO EXTERNAS	8.318.000	6.380.000	1.928.000	10.000		4.162.000	4.156.000
	TOTAL	2.839.090.000	6.440.000	625.353.000	2.207.297.000		2.110.304.000	728.786.000

ADMINISTRAÇÃO DIRETA

(R\$ 1,00)

DEMONSTRATIVO DAS DESPESAS POR FONTES DE RECURSOS, CONFORME OS PROJETOS, ATIVIDADES E OPERAÇÕES ESPECIAIS E AS CATEGORIAS ECONÔMICAS

2300 - SECRETARIA DA FAZENDA

2301 - GABINETE DO SECRETÁRIO DA FAZENDA


CÓDIGO	ESPECIFICAÇÃO	TOTAL	PROJETOS	ATIVIDADES	OPERAÇÕES ESPECIAIS	RESERVA DE CONTINGÊNCIA	CATEGORIA ECONÔMICA	
							CORRENTE	CAPITAL
100	RECEITAS ORDINARIAS	623.475.000	60.000	623.415.000			623.365.000	110.000
110	OPERACOES DE CREDITO INTERNAS	10.000		10.000				10.000
111	OPERACOES DE CREDITO EXTERNAS	8.308.000	6.380.000	1.928.000			4.162.000	4.146.000
	TOTAL	631.793.000	6.440.000	625.353.000			627.527.000	4.266.000

ADMINISTRAÇÃO DIRETA

DEMONSTRATIVO DAS DESPESAS POR FONTES DE RECURSOS, CONFORME OS PROJETOS, ATIVIDADES E OPERAÇÕES ESPECIAIS E AS CATEGORIAS ECONÔMICAS

2300 - SECRETARIA DA FAZENDA

2302 - ENCARGOS FINANCEIROS DO ESTADO



CÓDIGO	ESPECIFICAÇÃO	TOTAL	PROJETOS	ATIVIDADES	OPERAÇÕES ESPECIAIS	RESERVA DE CONTINGÊNCIA	CATEGORIA ECONÔMICA	
							CORRENTE	CAPITAL
100	RECEITAS ORDINARIAS	1.916.400.000			1.916.400.000		1.191.900.000	724.500.000
110	OPERACOES DE CREDITO INTERNAS	10.000			10.000			10.000
111	OPERACOES DE CREDITO EXTERNAS	10.000			10.000			10.000
	TOTAL	1.916.420.000			1.916.420.000		1.191.900.000	724.520.000

ADMINISTRAÇÃO DIRETA

(R\$ 1,00)

DEMONSTRATIVO DAS DESPESAS POR FONTES DE RECURSOS, CONFORME OS PROJETOS, ATIVIDADES E OPERAÇÕES ESPECIAIS E AS CATEGORIAS ECONÔMICAS

2300 - SECRETARIA DA FAZENDA

2304 - ENCARGOS ESPECIAIS

CÓDIGO	ESPECIFICAÇÃO	TOTAL	PROJETOS	ATIVIDADES	OPERAÇÕES ESPECIAIS	RESERVA DE CONTINGÊNCIA	CATEGORIA ECONÔMICA	
							CORRENTE	CAPITAL
100	RECEITAS ORDINARIAS	290.877.000			290.877.000		290.877.000	
	TOTAL	290.877.000			290.877.000		290.877.000	

ADMINISTRAÇÃO DIRETA

DEMONSTRATIVO DAS DESPESAS POR FONTES DE RECURSOS, CONFORME OS PROJETOS, ATIVIDADES E OPERAÇÕES ESPECIAIS E AS CATEGORIAS ECONÔMICAS

2700 - SECRETARIA DE GESTÃO E PLANEJAMENTO



CÓDIGO	ESPECIFICAÇÃO	TOTAL	PROJETOS	ATIVIDADES	OPERAÇÕES ESPECIAIS	RESERVA DE CONTINGÊNCIA	CATEGORIA ECONÔMICA	
							CORRENTE	CAPITAL
100	RECEITAS ORDINARIAS	821.377.000	2.440.000	227.195.000	591.742.000	522.000.000	244.946.000	54.431.000
110	OPERACOES DE CREDITO INTERNAS	10.000			10.000			10.000
111	OPERACOES DE CREDITO EXTERNAS	10.000			10.000			10.000
280	CONVENIOS, AJUSTES E ACORDOS COM ORGAOS FEDERAIS	40.000	20.000	20.000			30.000	10.000
281	CONVENIOS, AJUSTES E ACORDOS COM ORGAOS MUNICIPAIS	20.000	20.000				10.000	10.000
282	OUTROS CONVENIOS, AJUSTES E ACORDOS	20.000	20.000				10.000	10.000
	TOTAL	821.477.000	2.500.000	227.215.000	591.762.000	522.000.000	244.996.000	54.481.000

2010 21000

ADMINISTRAÇÃO DIRETA (R\$ 1,00)
DEMONSTRATIVO DAS DESPESAS POR FONTES DE RECURSOS, CONFORME OS PROJETOS, ATIVIDADES E OPERAÇÕES ESPECIAIS E AS CATEGORIAS ECONÔMICAS
2700 - SECRETARIA DE GESTÃO E PLANEJAMENTO
2701 - GABINETE DO SECRETÁRIO DE GESTÃO E PLANEJAMENTO

CÓDIGO	ESPECIFICAÇÃO	TOTAL	PROJETOS	ATIVIDADES	OPERAÇÕES ESPECIAIS	RESERVA DE CONTINGÊNCIA	CATEGORIA ECONÔMICA	
							CORRENTE	CAPITAL
100	RECEITAS ORDINARIAS	179.100.000		179.100.000			179.000.000	100.000
	TOTAL	179.100.000		179.100.000			179.000.000	100.000

ADMINISTRAÇÃO DIRETA**DEMONSTRATIVO DAS DESPESAS POR FONTES DE RECURSOS, CONFORME OS PROJETOS, ATIVIDADES E OPERAÇÕES ESPECIAIS E AS CATEGORIAS ECONÔMICAS****2700 - SECRETARIA DE GESTÃO E PLANEJAMENTO****2702 - ENCARGOS GERAIS DO ESTADO**

CÓDIGO	ESPECIFICAÇÃO	TOTAL	PROJETOS	ATIVIDADES	OPERAÇÕES ESPECIAIS	RESERVA DE CONTINGÊNCIA	CATEGORIA ECONÔMICA	
							CORRENTE	CAPITAL
100	RECEITAS ORDINARIAS	607.877.000		16.135.000	591.742.000	522.000.000	31.796.000	54.081.000
110	OPERACOES DE CREDITO INTERNAS	10.000			10.000			10.000
111	OPERACOES DE CREDITO EXTERNAS	10.000			10.000			10.000
	TOTAL	607.897.000		16.135.000	591.762.000	522.000.000	31.796.000	54.101.000

DEMÔNSTRATIVO DA RECEITA

R\$ 1,00

2703 - SUPERINTENDÊNCIA EXECUTIVA DE PLANEJAMENTO

CÓDIGO	ESPECIFICAÇÃO	ALÍNEA / SUBALÍNEA	ORIGEM/ESPÉCIE/RUBRICA	CATEGORIA ECONÔMICA
1.0.0.0.00.00	RECEITAS CORRENTES			30.000
1.7.0.0.00.00	TRANSFERÊNCIAS CORRENTES		30.000	
1.7.6.0.00.00	TRANSFERÊNCIAS DE CONVÊNIO		30.000	
1.7.6.1.00.00	TRANSFERÊNCIAS DE CONVÊNIO DA UNIÃO E DE SUAS ENTIDADES		10.000	
1.7.6.1.15.00	TRANSFERÊNCIAS DE CONVÊNIO DA UNIÃO DESTINADAS A PROGRAMAS DE GESTÃO ADMINISTRATIVA - ÁREA MEIO	10.000		
1.7.6.1.15.02 (280)	TRANSFERÊNCIAS DE CONVÊNIO DA UNIÃO DESTINADAS A PROGRAMAS DE GESTÃO E PLANEJAMENTO GOVERNAMENTAL	10.000		
1.7.6.3.00.00	TRANSFERÊNCIAS DE CONVÊNIO DOS MUNICÍPIOS E DE SUAS ENTIDADES		10.000	
1.7.6.3.04.00 (281)	TRANSFERÊNCIA DE CONVÊNIO DOS MUNICÍPIOS PARA A ÁREA ADMINISTRATIVA - CUSTEIO	10.000		
1.7.6.4.00.00	TRANSFERÊNCIAS DE CONVÊNIO DE INSTITUIÇÕES PRIVADAS		10.000	
1.7.6.4.04.00	TRANSF. DE CONVÊNIO DE INSTITUIÇÕES PRIVADAS P/ PROGRAMAS DE GESTÃO ADMINISTRATIVA - ÁREA MEIO	10.000		
1.7.6.4.04.02 (282)	TRANSF. DE CONVÊNIO DE INST. PRIVADAS P/ PROGRAMAS DE GESTÃO E PLANEJAMENTO GOVERNAMENTAL	10.000		
2.0.0.0.00.00	RECEITAS DE CAPITAL			30.000
2.4.0.0.00.00	TRANSFERÊNCIAS DE CAPITAL		30.000	
2.4.7.0.00.00	TRANSFERÊNCIAS DE CONVÊNIO		30.000	
2.4.7.1.00.00	TRANSFERÊNCIAS DE CONVÊNIO DA UNIÃO E DE SUAS ENTIDADES		10.000	
2.4.7.1.12.00	TRANSFERÊNCIAS DE CONVÊNIO DA UNIÃO DESTINADAS A PROGRAMAS DE GESTÃO ADMINISTRATIVA - ÁREA MEIO	10.000		
2.4.7.1.12.02 (280)	TRANSF. DE CONVÊNIO DA UNIÃO P/ GESTÃO E PLANEJAMENTO GOVERNAMENTAL	10.000		
2.4.7.3.00.00	TRANSFERÊNCIAS DE CONVÊNIO DOS MUNICÍPIOS E DE SUAS ENTIDADES		10.000	
2.4.7.3.03.00	TRANSFERÊNCIAS DE CONVÊNIO DOS MUNICÍPIOS DESTINADOS A PROGRAMAS DE GESTÃO ADMINISTRATIVA - ÁREA MEIO	10.000		
2.4.7.3.03.02 (281)	TRANSFERÊNCIAS DE CONVÊNIO DOS MUNICÍPIOS PARA GESTÃO E PLANEJAMENTO GOVERNAMENTAL	10.000		
2.4.7.4.00.00	TRANSFERÊNCIAS DE CONVÊNIO DE INSTITUIÇÕES PRIVADAS		10.000	
2.4.7.4.04.00	TRANSF. DE CONVÊNIO DE INSTITUIÇÕES PRIVADAS P/ PROGRAMAS DE GESTÃO ADMINISTRATIVA - ÁREA MEIO	10.000		
2.4.7.4.04.02 (282)	TRANSF. DE CONVÊNIO DE INST. PRIVADAS P/ GESTÃO E PLANEJAMENTO GOVERNAMENTAL	10.000		
TOTAL DA RECEITA				60.000

ADMINISTRAÇÃO DIRETA

DEMONSTRATIVO DAS DESPESAS POR FONTES DE RECURSOS, CONFORME OS PROJETOS, ATIVIDADES E OPERAÇÕES ESPECIAIS E AS CATEGORIAS ECONÔMICAS

2700 - SECRETARIA DE GESTÃO E PLANEJAMENTO

2703 - SUPERINTENDÊNCIA EXECUTIVA DE PLANEJAMENTO



CÓDIGO	ESPECIFICAÇÃO	TOTAL	PROJETOS	ATIVIDADES	OPERAÇÕES ESPECIAIS	RESERVA DE CONTINGÊNCIA	CATEGORIA ECONÔMICA	
							CORRENTE	CAPITAL
100	RECEITAS ORDINARIAS	2.100.000	130.000	1.970.000			2.020.000	80.000
280	CONVENIOS, AJUSTES E ACORDOS COM ORGAOS FEDERAIS	20.000	20.000				10.000	10.000
281	CONVENIOS, AJUSTES E ACORDOS COM ORGAOS MUNICIPAIS	20.000	20.000				10.000	10.000
282	OUTROS CONVENIOS, AJUSTES E ACORDOS	20.000	20.000				10.000	10.000
	TOTAL	2.160.000	190.000	1.970.000			2.050.000	110.000

DEMONSTRATIVO DA RECEITA

R\$ 1,00

2704 - SUPERINTENDÊNCIA EXECUTIVA DE GESTÃO


CÓDIGO	ESPECIFICAÇÃO	ALÍNEA / SUBALÍNEA	ORIGEM/ESPÉCIE/RUBRICA	CATEGORIA ECONÔMICA
1.0.0.0.00.00	RECEITAS CORRENTES			20.000
1.7.0.0.00.00	TRANSFERÊNCIAS CORRENTES		20.000	
1.7.6.0.00.00	TRANSFERÊNCIAS DE CONVÊNIOS		20.000	
1.7.6.1.00.00	TRANSFERÊNCIAS DE CONVÊNIOS DA UNIÃO E DE SUAS ENTIDADES		20.000	
1.7.6.1.15.00	TRANSFERÊNCIAS DE CONVÊNIOS DA UNIÃO DESTINADAS A PROGRAMAS DE GESTÃO ADMINISTRATIVA - ÁREA MEIO	20.000		
1.7.6.1.15.02 (280)	TRANSFERÊNCIAS DE CONVÊNIOS DA UNIÃO DESTINADAS A PROGRAMAS DE GESTÃO E PLANEJAMENTO GOVERNAMENTAL	20.000		
	TOTAL DA RECEITA			20.000

ADMINISTRAÇÃO DIRETA

DEMONSTRATIVO DAS DESPESAS POR FONTES DE RECURSOS, CONFORME OS PROJETOS, ATIVIDADES E OPERAÇÕES ESPECIAIS E AS CATEGORIAS ECONÔMICAS

2700 - SECRETARIA DE GESTÃO E PLANEJAMENTO

2704 - SUPERINTENDÊNCIA EXECUTIVA DE GESTÃO



CÓDIGO	ESPECIFICAÇÃO	TOTAL	PROJETOS	ATIVIDADES	OPERAÇÕES ESPECIAIS	RESERVA DE CONTINGÊNCIA	CATEGORIA ECONÔMICA	
							CORRENTE	CAPITAL
100	RECEITAS ORDINARIAS	32.300.000	2.310.000	29.990.000			32.130.000	170.000
280	CONVENIOS, AJUSTES E ACORDOS COM ORGAOS FEDERAIS	20.000		20.000			20.000	
	TOTAL	32.320.000	2.310.000	30.010.000			32.150.000	170.000

ADMINISTRAÇÃO DIRETA

(R\$ 1,00)

DEMONSTRATIVO DAS DESPESAS POR FONTES DE RECURSOS, CONFORME OS PROJETOS, ATIVIDADES E OPERAÇÕES ESPECIAIS E AS CATEGORIAS ECONÔMICAS
2800 - SECRETARIA DA SAÚDE


CÓDIGO	ESPECIFICAÇÃO	TOTAL	PROJETOS	ATIVIDADES	OPERAÇÕES ESPECIAIS	RESERVA DE CONTINGÊNCIA	CATEGORIA ECONÔMICA	
							CORRENTE	CAPITAL
100	RECEITAS ORDINARIAS	4.100.000			4.100.000		4.100.000	
	TOTAL	4.100.000			4.100.000		4.100.000	

ADMINISTRAÇÃO DIRETA

DEMONSTRATIVO DAS DESPESAS POR FONTES DE RECURSOS, CONFORME OS PROJETOS, ATIVIDADES E OPERAÇÕES ESPECIAIS E AS CATEGORIAS ECONÔMICAS

2800 - SECRETARIA DA SAÚDE

2801 - GABINETE DO SECRETÁRIO DA SAÚDE



CÓDIGO	ESPECIFICAÇÃO	TOTAL	PROJETOS	ATIVIDADES	OPERAÇÕES ESPECIAIS	RESERVA DE CONTINGÊNCIA	CATEGORIA ECONÔMICA	
							CORRENTE	CAPITAL
100	RECEITAS ORDINARIAS	4.100.000			4.100.000		4.100.000	
	TOTAL	4.100.000			4.100.000		4.100.000	

ADMINISTRAÇÃO DIRETA

(R\$ 1,00)

DEMONSTRATIVO DAS DESPESAS POR FONTES DE RECURSOS, CONFORME OS PROJETOS, ATIVIDADES E OPERAÇÕES ESPECIAIS E AS CATEGORIAS ECONÔMICAS

2900 - SECRETARIA DE SEGURANÇA PÚBLICA E ADMINISTRAÇÃO PENITENCIÁRIA - SSPAP

CÓDIGO	ESPECIFICAÇÃO	TOTAL	PROJETOS	ATIVIDADES	OPERAÇÕES ESPECIAIS	RESERVA DE CONTINGÊNCIA	CATEGORIA ECONÔMICA	
							CORRENTE	CAPITAL
100	RECEITAS ORDINARIAS	2.306.945.000	3.284.000	2.303.661.000			2.305.040.000	1.905.000
110	OPERACOES DE CREDITO INTERNAS	20.000	10.000	10.000				20.000
280	CONVENIOS, AJUSTES E ACORDOS COM ORGAOS FEDERAIS	8.437.000	60.000	8.377.000			1.507.000	6.930.000
282	OUTROS CONVENIOS, AJUSTES E ACORDOS	40.000		40.000			20.000	20.000
	TOTAL	2.315.442.000	3.354.000	2.312.088.000			2.306.567.000	8.875.000

DEMONSTRATIVO DA RECEITA

2901 - GABINETE DO SECRETÁRIO DE SEGURANÇA PÚBLICA E ADMINISTRAÇÃO PENITENCIÁRIA



CÓDIGO	ESPECIFICAÇÃO	ALÍNEA / SUBALÍNEA	ORIGEM/ESPÉCIE/RUBRICA	CATEGORIA ECONÔMICA
1.0.0.0.00.00	RECEITAS CORRENTES			1.417.000
1.3.0.0.00.00	RECEITA PATRIMONIAL		1.347.000	
1.3.2.0.00.00	RECEITAS DE VALORES MOBILIÁRIOS		1.347.000	
1.3.2.5.00.00	REMUNERAÇÃO DE DEPÓSITOS BANCÁRIOS		1.347.000	
1.3.2.5.01.00	REMUNERAÇÃO DE DEPÓSITOS DE RECURSOS VINCULADOS	1.347.000		
1.3.2.5.01.08 (280)	RENDIMENTOS DE APLICAÇÕES DE CURTO PRAZO EM CONTA CORRENTE - CONVÊNIO COM A UNIÃO	1.347.000		
1.7.0.0.00.00	TRANSFERÊNCIAS CORRENTES		70.000	
1.7.6.0.00.00	TRANSFERÊNCIAS DE CONVÊNIO		70.000	
1.7.6.1.00.00	TRANSFERÊNCIAS DE CONVÊNIO DA UNIÃO E DE SUAS ENTIDADES		70.000	
1.7.6.1.11.00	TRANSFERÊNCIAS DE CONVÊNIO DA UNIÃO DESTINADAS A PROGRAMAS DE SEGURANÇA PÚBLICA	70.000		
1.7.6.1.11.01 (280)	TRANSF. CONV. UNIÃO PARA SEG. PÚBLICA - RECURSOS PARA CUSTEIO DE DESPESAS CORRENTES	70.000		
2.0.0.0.00.00	RECEITAS DE CAPITAL			6.840.000
2.4.0.0.00.00	TRANSFERÊNCIAS DE CAPITAL		6.840.000	
2.4.7.0.00.00	TRANSFERÊNCIAS DE CONVÊNIO		6.840.000	
2.4.7.1.00.00	TRANSFERÊNCIAS DE CONVÊNIO DA UNIÃO E DE SUAS ENTIDADES		6.840.000	
2.4.7.1.09.00	TRANSFERÊNCIAS DE CONVÊNIO DA UNIÃO DESTINADAS A PROGRAMAS DE SEGURANÇA PÚBLICA	6.840.000		
2.4.7.1.09.02 (280)	TRANSF. CONV. UNIÃO PARA SEG. PÚBLICA - RECURSOS PARA AQUISIÇÃO DE EQUIPAMENTOS E OU BENS PERMANENTES	6.840.000		
TOTAL DA RECEITA				8.257.000

ADMINISTRAÇÃO DIRETA

(R\$ 1,00)

DEMONSTRATIVO DAS DESPESAS POR FONTES DE RECURSOS, CONFORME OS PROJETOS, ATIVIDADES E OPERAÇÕES ESPECIAIS E AS CATEGORIAS ECONÔMICAS

2900 - SECRETARIA DE SEGURANÇA PÚBLICA E ADMINISTRAÇÃO PENITENCIÁRIA - SSPAP

2901 - GABINETE DO SECRETÁRIO DE SEGURANÇA PÚBLICA E ADMINISTRAÇÃO PENITENCIÁRIA

CÓDIGO	ESPECIFICAÇÃO	TOTAL	PROJETOS	ATIVIDADES	OPERAÇÕES ESPECIAIS	RESERVA DE CONTINGÊNCIA	CATEGORIA ECONÔMICA	
							CORRENTE	CAPITAL
100	RECEITAS ORDINARIAS	396.666.000	40.000	396.626.000			396.440.000	226.000
110	OPERACOES DE CREDITO INTERNAS	20.000	10.000	10.000				20.000
280	CONVENIOS, AJUSTES E ACORDOS COM ORGAOS FEDERAIS	8.257.000	40.000	8.217.000			1.417.000	6.840.000
	TOTAL	404.943.000	90.000	404.853.000			397.857.000	7.086.000

ADMINISTRAÇÃO DIRETA

DEMONSTRATIVO DAS DESPESAS POR FONTES DE RECURSOS, CONFORME OS PROJETOS, ATIVIDADES E OPERAÇÕES ESPECIAIS E AS CATEGORIAS ECONÔMICAS

2900 - SECRETARIA DE SEGURANÇA PÚBLICA E ADMINISTRAÇÃO PENITENCIÁRIA - SSPAP

2902 - POLÍCIA MILITAR



CÓDIGO	ESPECIFICAÇÃO	TOTAL	PROJETOS	ATIVIDADES	OPERAÇÕES ESPECIAIS	RESERVA DE CONTINGÊNCIA	CATEGORIA ECONÔMICA	
							CORRENTE	CAPITAL
100	RECEITAS ORDINARIAS	1.169.216.000	1.010.000	1.168.206.000			1.169.126.000	90.000
	TOTAL	1.169.216.000	1.010.000	1.168.206.000			1.169.126.000	90.000

ADMINISTRAÇÃO DIRETA

(R\$ 1,00)

DEMONSTRATIVO DAS DESPESAS POR FONTES DE RECURSOS, CONFORME OS PROJETOS, ATIVIDADES E OPERAÇÕES ESPECIAIS E AS CATEGORIAS ECONÔMICAS

2900 - SECRETARIA DE SEGURANÇA PÚBLICA E ADMINISTRAÇÃO PENITENCIÁRIA - SSPAP

2903 - CORPO DE BOMBEIROS MILITAR


CÓDIGO	ESPECIFICAÇÃO	TOTAL	PROJETOS	ATIVIDADES	OPERAÇÕES ESPECIAIS	RESERVA DE CONTINGÊNCIA	CATEGORIA ECONÔMICA	
							CORRENTE	CAPITAL
100	RECEITAS ORDINARIAS	319.816.000	760.000	319.056.000			319.796.000	20.000
	TOTAL	319.816.000	760.000	319.056.000			319.796.000	20.000

ADMINISTRAÇÃO DIRETA

DEMONSTRATIVO DAS DESPESAS POR FONTES DE RECURSOS, CONFORME OS PROJETOS, ATIVIDADES E OPERAÇÕES ESPECIAIS E AS CATEGORIAS ECONÔMICAS

2900 - SECRETARIA DE SEGURANÇA PÚBLICA E ADMINISTRAÇÃO PENITENCIÁRIA - SSPAP

2904 - POLÍCIA CIVIL



CÓDIGO	ESPECIFICAÇÃO	TOTAL	PROJETOS	ATIVIDADES	OPERAÇÕES ESPECIAIS	RESERVA DE CONTINGÊNCIA	CATEGORIA ECONÔMICA	
							CORRENTE	CAPITAL
100	RECEITAS ORDINARIAS	350.483.000	40.000	350.443.000			350.423.000	60.000
	TOTAL	350.483.000	40.000	350.443.000			350.423.000	60.000

DEMONSTRATIVO DA RECEITA

R\$ 1,00

2905 - SUPERINTENDÊNCIA EXECUTIVA DE AÇÕES E OPERAÇÕES INTEGRADAS



CÓDIGO	ESPECIFICAÇÃO	ALÍNEA / SUBALÍNEA	ORIGEM/ESPÉCIE/RUBRICA	CATEGORIA ECONÔMICA
1.0.0.0.00.00	RECEITAS CORRENTES			10.000
1.7.0.0.00.00	TRANSFERÊNCIAS CORRENTES		10.000	
1.7.6.0.00.00	TRANSFERÊNCIAS DE CONVÊNIO		10.000	
1.7.6.1.00.00	TRANSFERÊNCIAS DE CONVÊNIO DA UNIÃO E DE SUAS ENTIDADES		10.000	
1.7.6.1.11.00	TRANSFERÊNCIAS DE CONVÊNIO DA UNIÃO DESTINADAS A PROGRAMAS DE SEGURANÇA PÚBLICA	10.000		
1.7.6.1.11.01 (280)	TRANSF. CONV. UNIÃO PARA SEG. PÚBLICA - RECURSOS PARA CUSTEIO DE DESPESAS CORRENTES	10.000		
2.0.0.0.00.00	RECEITAS DE CAPITAL			10.000
2.4.0.0.00.00	TRANSFERÊNCIAS DE CAPITAL		10.000	
2.4.7.0.00.00	TRANSFERÊNCIAS DE CONVÊNIO		10.000	
2.4.7.1.00.00	TRANSFERÊNCIAS DE CONVÊNIO DA UNIÃO E DE SUAS ENTIDADES		10.000	
2.4.7.1.09.00	TRANSFERÊNCIAS DE CONVÊNIO DA UNIÃO DESTINADAS A PROGRAMAS DE SEGURANÇA PÚBLICA	10.000		
2.4.7.1.09.02 (280)	TRANSF. CONV. UNIÃO PARA SEG. PÚBLICA - RECURSOS PARA AQUISIÇÃO DE EQUIPAMENTOS E OU BENS PERMANENTES	10.000		
TOTAL DA RECEITA				20.000

ADMINISTRAÇÃO DIRETA

DEMONSTRATIVO DAS DESPESAS POR FONTES DE RECURSOS, CONFORME OS PROJETOS, ATIVIDADES E OPERAÇÕES ESPECIAIS E AS CATEGORIAS ECONÔMICAS

2900 - SECRETARIA DE SEGURANÇA PÚBLICA E ADMINISTRAÇÃO PENITENCIÁRIA - SSPAP

2905 - SUPERINTENDÊNCIA EXECUTIVA DE AÇÕES E OPERAÇÕES INTEGRADAS




CÓDIGO	ESPECIFICAÇÃO	TOTAL	PROJETOS	ATIVIDADES	OPERAÇÕES ESPECIAIS	RESERVA DE CONTINGÊNCIA	CATEGORIA ECONÔMICA	
							CORRENTE	CAPITAL
100	RECEITAS ORDINARIAS	30.000		30.000			15.000	15.000
280	CONVENIOS, AJUSTES E ACORDOS COM ORGAOS FEDERAIS	20.000		20.000			10.000	10.000
	TOTAL	50.000		50.000			25.000	25.000

DEMONSTRATIVO DA RECEITA

R\$ 1,00

2906 - SUPERINTENDÊNCIA EXECUTIVA DE ADMINISTRAÇÃO PENITENCIÁRIA

CÓDIGO	ESPECIFICAÇÃO	ALÍNEA / SUBALÍNEA	ORIGEM/ESPÉCIE/RUBRICA	CATEGORIA ECONÔMICA
1.0.0.0.00.00	RECEITAS CORRENTES			100.000
1.7.0.0.00.00	TRANSFERÊNCIAS CORRENTES		100.000	
1.7.6.0.00.00	TRANSFERÊNCIAS DE CONVÊNIO		100.000	
1.7.6.1.00.00	TRANSFERÊNCIAS DE CONVÊNIO DA UNIÃO E DE SUAS ENTIDADES		80.000	
1.7.6.1.11.00	TRANSFERÊNCIAS DE CONVÊNIO DA UNIÃO DESTINADAS A PROGRAMAS DE SEGURANÇA PÚBLICA	80.000		
1.7.6.1.11.01 (280)	TRANSF. CONV. UNIÃO PARA SEG. PÚBLICA - RECURSOS PARA CUSTEIO DE DESPESAS CORRENTES	80.000		
1.7.6.4.00.00	TRANSFERÊNCIAS DE CONVÊNIO DE INSTITUIÇÕES PRIVADAS		20.000	
1.7.6.4.07.00 (282)	TRANSF. DE CONVÊNIO DE INSTITUIÇÕES PRIVADAS PARA A SEGURANÇA PÚBLICA	20.000		
2.0.0.0.00.00	RECEITAS DE CAPITAL			100.000
2.4.0.0.00.00	TRANSFERÊNCIAS DE CAPITAL		100.000	
2.4.7.0.00.00	TRANSFERÊNCIAS DE CONVÊNIO		100.000	
2.4.7.1.00.00	TRANSFERÊNCIAS DE CONVÊNIO DA UNIÃO E DE SUAS ENTIDADES		80.000	
2.4.7.1.09.00	TRANSFERÊNCIAS DE CONVÊNIO DA UNIÃO DESTINADAS A PROGRAMAS DE SEGURANÇA PÚBLICA	80.000		
2.4.7.1.09.02 (280)	TRANSF. CONV. UNIÃO PARA SEG. PÚBLICA - RECURSOS PARA AQUISIÇÃO DE EQUIPAMENTOS E OU BENS PERMANENTES	80.000		
2.4.7.4.00.00	TRANSFERÊNCIAS DE CONVÊNIO DE INSTITUIÇÕES PRIVADAS		20.000	
2.4.7.4.07.00 (282)	TRANSF. DE CONVÊNIO DE INSTITUIÇÕES PRIVADAS PARA A SEGURANÇA PÚBLICA	20.000		
TOTAL DA RECEITA				200.000

ADMINISTRAÇÃO DIRETA**DEMONSTRATIVO DAS DESPESAS POR FONTES DE RECURSOS, CONFORME OS PROJETOS, ATIVIDADES E OPERAÇÕES ESPECIAIS E AS CATEGORIAS ECONÔMICAS****2900 - SECRETARIA DE SEGURANÇA PÚBLICA E ADMINISTRAÇÃO PENITENCIÁRIA - SSPAP****2906 - SUPERINTENDÊNCIA EXECUTIVA DE ADMINISTRAÇÃO PENITENCIÁRIA**

CÓDIGO	ESPECIFICAÇÃO	TOTAL	PROJETOS	ATIVIDADES	OPERAÇÕES ESPECIAIS	RESERVA DE CONTINGÊNCIA	CATEGORIA ECONÔMICA	
							CORRENTE	CAPITAL
100	RECEITAS ORDINARIAS	70.734.000	1.434.000	69.300.000			69.240.000	1.494.000
280	CONVENIOS, AJUSTES E ACORDOS COM ORGAOS FEDERAIS	160.000	20.000	140.000			80.000	80.000
282	OUTROS CONVENIOS, AJUSTES E ACORDOS	40.000		40.000			20.000	20.000
	TOTAL	70.934.000	1.454.000	69.480.000			69.340.000	1.594.000

ADMINISTRAÇÃO DIRETA

(R\$ 1,00)

DEMONSTRATIVO DAS DESPESAS POR FONTES DE RECURSOS, CONFORME OS PROJETOS, ATIVIDADES E OPERAÇÕES ESPECIAIS E AS CATEGORIAS ECONÔMICAS
3600 - SECRETARIA DE DESENVOLVIMENTO ECONÔMICO, CIENTÍFICO E TECNOLÓGICO E DE AGRICULTURA, PECUÁRIA E IRRIGAÇÃO


CÓDIGO	ESPECIFICAÇÃO	TOTAL	PROJETOS	ATIVIDADES	OPERAÇÕES ESPECIAIS	RESERVA DE CONTINGÊNCIA	CATEGORIA ECONÔMICA	
							CORRENTE	CAPITAL
100	RECEITAS ORDINARIAS	78.070.000	60.000	78.000.000	10.000		77.190.000	880.000
110	OPERACOES DE CREDITO INTERNAS	20.000		20.000				20.000
115	TRANSFERÊNCIAS DA UNIÃO - PRONATEC	22.015.000		22.015.000			22.015.000	
280	CONVENIOS, AJUSTES E ACORDOS COM ORGAOS FEDERAIS	22.335.000	20.000	22.315.000			5.019.000	17.316.000
284	CONVENIOS, AJUSTES E ACORDOS COM ENTIDADES INTERNACIONAIS	10.000		10.000			10.000	
	TOTAL	122.450.000	80.000	122.360.000	10.000		104.234.000	18.216.000

ADMINISTRAÇÃO DIRETA

DEMONSTRATIVO DAS DESPESAS POR FONTES DE RECURSOS, CONFORME OS PROJETOS, ATIVIDADES E OPERAÇÕES ESPECIAIS E AS CATEGORIAS ECONÔMICAS

3600 - SECRETARIA DE DESENVOLVIMENTO ECONÔMICO, CIENTÍFICO E TECNOLÓGICO E DE AGRICULTURA, PECUÁRIA E IRRIGAÇÃO

3601 - GAB. SECRET. DE DESENV. ECONÔMICO, CIENTÍFICO E TECNOLÓGICO E DE AGRICULTURA, PECUÁRIA E IRRIGAÇÃO



CÓDIGO	ESPECIFICAÇÃO	TOTAL	PROJETOS	ATIVIDADES	OPERAÇÕES ESPECIAIS	RESERVA DE CONTINGÊNCIA	CATEGORIA ECONÔMICA	
							CORRENTE	CAPITAL
100	RECEITAS ORDINARIAS	29.011.000		29.011.000			28.991.000	20.000
	TOTAL	29.011.000		29.011.000			28.991.000	20.000

DEMONSTRATIVO DA RECEITA

R\$ 1,00

3602 - SUPERINTENDÊNCIA EXECUTIVA DE AGRICULTURA

CÓDIGO	ESPECIFICAÇÃO	ALÍNEA / SUBALÍNEA	ORIGEM/ESPÉCIE/RUBRICA	CATEGORIA ECONÔMICA
1.0.0.0.00.00	RECEITAS CORRENTES			470.000
1.3.0.0.00.00	RECEITA PATRIMONIAL		270.000	
1.3.2.0.00.00	RECEITAS DE VALORES MOBILIÁRIOS		270.000	
1.3.2.5.00.00	REMUNERAÇÃO DE DEPÓSITOS BANCÁRIOS		270.000	
1.3.2.5.01.00	REMUNERAÇÃO DE DEPÓSITOS DE RECURSOS VINCULADOS	270.000		
1.3.2.5.01.07 (280)	REMUNERAÇÃO DE DEPÓSITOS DE POUPANÇA - CONVÊNIO COM A UNIÃO	270.000		
1.7.0.0.00.00	TRANSFERÊNCIAS CORRENTES		200.000	
1.7.6.0.00.00	TRANSFERÊNCIAS DE CONVÊNIOS		200.000	
1.7.6.1.00.00	TRANSFERÊNCIAS DE CONVÊNIOS DA UNIÃO E DE SUAS ENTIDADES		200.000	
1.7.6.1.09.00	TRANSFERÊNCIAS DE CONVÊNIOS DA UNIÃO DESTINADAS A PROGRAMAS DE DESENVOLVIMENTO REGIONAL	200.000		
1.7.6.1.09.01 (280)	CONSOLIDAÇÃO DO SISTEMA DE DESENVOLVIMENTO RURAL SUSTENTÁVEL E SOLIDÁRIO	200.000		
2.0.0.0.00.00	RECEITAS DE CAPITAL			8.113.000
2.4.0.0.00.00	TRANSFERÊNCIAS DE CAPITAL		8.113.000	
2.4.7.0.00.00	TRANSFERÊNCIAS DE CONVÊNIOS		8.113.000	
2.4.7.1.00.00	TRANSFERÊNCIAS DE CONVÊNIOS DA UNIÃO E DE SUAS ENTIDADES		8.113.000	
2.4.7.1.08.00	TRANSFERÊNCIAS DE CONVÊNIOS DA UNIÃO DESTINADAS A PROGRAMAS DE DESENVOLVIMENTO REGIONAL	8.113.000		
2.4.7.1.08.01 (280)	UNIVERSALIZAÇÃO DO ACESSO E USO DA ÁGUA	8.113.000		
TOTAL DA RECEITA				8.583.000

ADMINISTRAÇÃO DIRETA**DEMONSTRATIVO DAS DESPESAS POR FONTES DE RECURSOS, CONFORME OS PROJETOS, ATIVIDADES E OPERAÇÕES ESPECIAIS E AS CATEGORIAS ECONÔMICAS****3600 - SECRETARIA DE DESENVOLVIMENTO ECONÔMICO, CIENTÍFICO E TECNOLÓGICO E DE AGRICULTURA, PECUÁRIA E IRRIGAÇÃO****3602 - SUPERINTENDÊNCIA EXECUTIVA DE AGRICULTURA**

CÓDIGO	ESPECIFICAÇÃO	TOTAL	PROJETOS	ATIVIDADES	OPERAÇÕES ESPECIAIS	RESERVA DE CONTINGÊNCIA	CATEGORIA ECONÔMICA	
							CORRENTE	CAPITAL
100	RECEITAS ORDINARIAS	1.808.000		1.798.000	10.000		1.698.000	110.000
280	CONVENIOS, AJUSTES E ACORDOS COM ORGAOS FEDERAIS	8.583.000		8.583.000			470.000	8.113.000
	TOTAL	10.391.000		10.381.000	10.000		2.168.000	8.223.000

DEMONSTRATIVO DA RECEITA

R\$ 1,00

3603 - SUPERINTENDÊNCIA EXECUTIVA DE DESENVOLVIMENTO REGIONAL

CÓDIGO	ESPECIFICAÇÃO	ALÍNEA / SUBALÍNEA	ORIGEM/ESPÉCIE/RUBRICA	CATEGORIA ECONÔMICA
1.0.0.0.00.00	RECEITAS CORRENTES			10.000
1.3.0.0.00.00	RECEITA PATRIMONIAL		5.000	
1.3.2.0.00.00	RECEITAS DE VALORES MOBILIÁRIOS		5.000	
1.3.2.5.00.00	REMUNERAÇÃO DE DEPÓSITOS BANCÁRIOS		5.000	
1.3.2.5.01.00	REMUNERAÇÃO DE DEPÓSITOS DE RECURSOS VINCULADOS	5.000		
1.3.2.5.01.07 (280)	REMUNERAÇÃO DE DEPÓSITOS DE POUPANÇA - CONVÊNIO COM A UNIÃO	5.000		
1.7.0.0.00.00	TRANSFERÊNCIAS CORRENTES		5.000	
1.7.6.0.00.00	TRANSFERÊNCIAS DE CONVÊNIOS		5.000	
1.7.6.1.00.00	TRANSFERÊNCIAS DE CONVÊNIOS DA UNIÃO E DE SUAS ENTIDADES		5.000	
1.7.6.1.09.00	TRANSFERÊNCIAS DE CONVÊNIOS DA UNIÃO DESTINADAS A PROGRAMAS DE DESENVOLVIMENTO REGIONAL	5.000		
1.7.6.1.09.01 (280)	CONSOLIDAÇÃO DO SISTEMA DE DESENVOLVIMENTO RURAL SUSTENTÁVEL E SOLIDÁRIO	5.000		
2.0.0.0.00.00	RECEITAS DE CAPITAL			250.000
2.4.0.0.00.00	TRANSFERÊNCIAS DE CAPITAL		250.000	
2.4.7.0.00.00	TRANSFERÊNCIAS DE CONVÊNIOS		250.000	
2.4.7.1.00.00	TRANSFERÊNCIAS DE CONVÊNIOS DA UNIÃO E DE SUAS ENTIDADES		250.000	
2.4.7.1.08.00	TRANSFERÊNCIAS DE CONVÊNIOS DA UNIÃO DESTINADAS A PROGRAMAS DE DESENVOLVIMENTO REGIONAL	250.000		
2.4.7.1.08.01 (280)	UNIVERSALIZAÇÃO DO ACESSO E USO DA ÁGUA	250.000		
TOTAL DA RECEITA				260.000

ADMINISTRAÇÃO DIRETA

DEMONSTRATIVO DAS DESPESAS POR FONTES DE RECURSOS, CONFORME OS PROJETOS, ATIVIDADES E OPERAÇÕES ESPECIAIS E AS CATEGORIAS ECONÔMICAS

3600 - SECRETARIA DE DESENVOLVIMENTO ECONÔMICO, CIENTÍFICO E TECNOLÓGICO E DE AGRICULTURA, PECUÁRIA E IRRIGAÇÃO

3603 - SUPERINTENDÊNCIA EXECUTIVA DE DESENVOLVIMENTO REGIONAL




CÓDIGO	ESPECIFICAÇÃO	TOTAL	PROJETOS	ATIVIDADES	OPERAÇÕES ESPECIAIS	RESERVA DE CONTINGÊNCIA	CATEGORIA ECONÔMICA	
							CORRENTE	CAPITAL
100	RECEITAS ORDINARIAS	30.000		30.000			20.000	10.000
110	OPERACOES DE CREDITO INTERNAS	20.000		20.000				20.000
280	CONVENIOS, AJUSTES E ACORDOS COM ORGAOS FEDERAIS	260.000		260.000			10.000	250.000
	TOTAL	310.000		310.000			30.000	280.000

DEMONSTRATIVO DA RECEITA

R\$ 1,00

3604 - SUPERINTENDÊNCIA EXECUTIVA DE CIÊNCIA E TECNOLOGIA

CÓDIGO	ESPECIFICAÇÃO	ALÍNEA / SUBALÍNEA	ORIGEM/ESPÉCIE/RUBRICA	CATEGORIA ECONÔMICA
1.0.0.0.00.00	RECEITAS CORRENTES			26.534.000
1.3.0.0.00.00	RECEITA PATRIMONIAL		3.005.000	
1.3.2.0.00.00	RECEITAS DE VALORES MOBILIÁRIOS		3.005.000	
1.3.2.5.00.00	REMUNERAÇÃO DE DEPÓSITOS BANCÁRIOS		3.005.000	
1.3.2.5.01.00	REMUNERAÇÃO DE DEPÓSITOS DE RECURSOS VINCULADOS	3.005.000		
1.3.2.5.01.07 (280)	REMUNERAÇÃO DE DEPÓSITOS DE POUPANÇA - CONVÊNIO COM A UNIÃO	3.005.000		
1.7.0.0.00.00	TRANSFERÊNCIAS CORRENTES		23.529.000	
1.7.2.0.00.00	TRANSFERÊNCIAS INTERGOVERNAMENTAIS		22.015.000	
1.7.2.1.00.00	TRANSFERÊNCIAS DA UNIÃO		22.015.000	
1.7.2.1.35.00	TRANSFERÊNCIAS DE RECURSOS DO FUNDO NACIONAL DO DESENVOLVIMENTO DA EDUCAÇÃO - FNDE	22.015.000		
1.7.2.1.35.08 (115)	TRANSFERÊNCIAS DIRETAS DO FNDE REFERENTES AO PROGRAMA NACIONAL DE APOIO AO ENSINO TÉCNICO - PRONATEC	22.015.000		
1.7.6.0.00.00	TRANSFERÊNCIAS DE CONVÊNIOS		1.514.000	
1.7.6.1.00.00	TRANSFERÊNCIAS DE CONVÊNIOS DA UNIÃO E DE SUAS ENTIDADES		1.514.000	
1.7.6.1.02.00 (280)	TRANSFERÊNCIAS DE CONVÊNIOS DA UNIÃO DESTINADAS A PROGRAMAS DE EDUCAÇÃO	400.000		
1.7.6.1.12.00 (280)	TRANSFERÊNCIAS DE CONVÊNIOS DA UNIÃO DESTINADAS A PROGRAMAS DE CIÊNCIA, TECNOLOGIA E INOVAÇÃO	1.114.000		
2.0.0.0.00.00	RECEITAS DE CAPITAL			8.953.000
2.4.0.0.00.00	TRANSFERÊNCIAS DE CAPITAL		8.953.000	
2.4.7.0.00.00	TRANSFERÊNCIAS DE CONVÊNIOS		8.953.000	
2.4.7.1.00.00	TRANSFERÊNCIAS DE CONVÊNIOS DA UNIÃO E DE SUAS ENTIDADES		8.953.000	
2.4.7.1.02.00 (280)	TRANSFERÊNCIAS DE CONVÊNIOS DA UNIÃO DESTINADAS A PROGRAMAS DE EDUCAÇÃO	1.600.000		
2.4.7.1.11.00 (280)	TRANSFERÊNCIAS DE CONVÊNIOS DA UNIÃO DESTINADAS A PROGRAMAS DE CIÊNCIA, TECNOLOGIA E INOVAÇÃO	7.353.000		
TOTAL DA RECEITA				35.487.000

ADMINISTRAÇÃO DIRETA**DEMONSTRATIVO DAS DESPESAS POR FONTES DE RECURSOS, CONFORME OS PROJETOS, ATIVIDADES E OPERAÇÕES ESPECIAIS E AS CATEGORIAS ECONÔMICAS****3600 - SECRETARIA DE DESENVOLVIMENTO ECONÔMICO, CIENTÍFICO E TECNOLÓGICO E DE AGRICULTURA, PECUÁRIA E IRRIGAÇÃO****3604 - SUPERINTENDÊNCIA EXECUTIVA DE CIÊNCIA E TECNOLOGIA**

CÓDIGO	ESPECIFICAÇÃO	TOTAL	PROJETOS	ATIVIDADES	OPERAÇÕES ESPECIAIS	RESERVA DE CONTINGÊNCIA	CATEGORIA ECONÔMICA	
							CORRENTE	CAPITAL
100	RECEITAS ORDINARIAS	47.131.000	40.000	47.091.000			46.421.000	710.000
115	TRANSFERÊNCIAS DA UNIÃO - PRONATEC	22.015.000		22.015.000			22.015.000	
280	CONVENIOS, AJUSTES E ACORDOS COM ORGAOS FEDERAIS	13.472.000	20.000	13.452.000			4.519.000	8.953.000
	TOTAL	82.618.000	60.000	82.558.000			72.955.000	9.663.000

ADMINISTRAÇÃO DIRETA

(R\$ 1,00)

DEMONSTRATIVO DAS DESPESAS POR FONTES DE RECURSOS, CONFORME OS PROJETOS, ATIVIDADES E OPERAÇÕES ESPECIAIS E AS CATEGORIAS ECONÔMICAS

3600 - SECRETARIA DE DESENVOLVIMENTO ECONÔMICO, CIENTÍFICO E TECNOLÓGICO E DE AGRICULTURA, PECUÁRIA E IRRIGAÇÃO

3605 - SUPERINTENDÊNCIA EXECUTIVA DE INDÚSTRIA

CÓDIGO	ESPECIFICAÇÃO	TOTAL	PROJETOS	ATIVIDADES	OPERAÇÕES ESPECIAIS	RESERVA DE CONTINGÊNCIA	CATEGORIA ECONÔMICA	
							CORRENTE	CAPITAL
100	RECEITAS ORDINARIAS	70.000	20.000	50.000			40.000	30.000
	TOTAL	70.000	20.000	50.000			40.000	30.000

DEMONSTRATIVO DA RECEITA

3606 - SUPERINTENDÊNCIA EXECUTIVA DE COMÉRCIO EXTERIOR



CÓDIGO	ESPECIFICAÇÃO	ALÍNEA / SUBALÍNEA	ORIGEM/ESPÉCIE/RUBRICA	CATEGORIA ECONÔMICA
1.0.0.0.00.00	RECEITAS CORRENTES			30.000
1.7.0.0.00.00	TRANSFERÊNCIAS CORRENTES		30.000	
1.7.6.0.00.00	TRANSFERÊNCIAS DE CONVÊNIOS		30.000	
1.7.6.1.00.00	TRANSFERÊNCIAS DE CONVÊNIOS DA UNIÃO E DE SUAS ENTIDADES		20.000	
1.7.6.1.15.00	TRANSFERÊNCIAS DE CONVÊNIOS DA UNIÃO DESTINADAS A PROGRAMAS DE GESTÃO ADMINISTRATIVA - ÁREA MEIO	20.000		
1.7.6.1.15.02 (280)	TRANSFERÊNCIAS DE CONVÊNIOS DA UNIÃO DESTINADAS A PROGRAMAS DE GESTÃO E PLANEJAMENTO GOVERNAMENTAL	20.000		
1.7.6.6.00.00	TRANSFERÊNCIAS DE CONVÊNIOS C/ ENTIDADES INTERNACIONAIS		10.000	
1.7.6.6.99.00 (284)	OUTRAS TRANSFERÊNCIAS DE CONVÊNIOS COM ENTIDADES INTERNACIONAIS	10.000		
	TOTAL DA RECEITA			30.000

ADMINISTRAÇÃO DIRETA

(R\$ 1,00)

DEMÔNSTRATIVO DAS DESPESAS POR FONTES DE RECURSOS, CONFORME OS PROJETOS, ATIVIDADES E OPERAÇÕES ESPECIAIS E AS CATEGORIAS ECONÔMICAS

3600 - SECRETARIA DE DESENVOLVIMENTO ECONÔMICO, CIENTÍFICO E TECNOLÓGICO E DE AGRICULTURA, PECUÁRIA E IRRIGAÇÃO


3606 - SUPERINTENDÊNCIA EXECUTIVA DE COMÉRCIO EXTERIOR

CÓDIGO	ESPECIFICAÇÃO	TOTAL	PROJETOS	ATIVIDADES	OPERAÇÕES ESPECIAIS	RESERVA DE CONTINGÊNCIA	CATEGORIA ECONÔMICA	
							CORRENTE	CAPITAL
100	RECEITAS ORDINARIAS	20.000		20.000			20.000	
280	CONVENIOS, AJUSTES E ACORDOS COM ORGAOS FEDERAIS	20.000		20.000			20.000	
284	CONVENIOS, AJUSTES E ACORDOS COM ENTIDADES INTERNACIONAIS	10.000		10.000			10.000	
	TOTAL	50.000		50.000			50.000	

ADMINISTRAÇÃO DIRETA

DEMONSTRATIVO DAS DESPESAS POR FONTES DE RECURSOS, CONFORME OS PROJETOS, ATIVIDADES E OPERAÇÕES ESPECIAIS E AS CATEGORIAS ECONÔMICAS

3700 - SECRETARIA DE MEIO AMBIENTE, RECURSOS HÍDRICOS, INFRAESTRUTURA, CIDADES E ASSUNTOS METROPOLITANOS



CÓDIGO	ESPECIFICAÇÃO	TOTAL	PROJETOS	ATIVIDADES	OPERAÇÕES ESPECIAIS	RESERVA DE CONTINGÊNCIA	CATEGORIA ECONÔMICA	
							CORRENTE	CAPITAL
100	RECEITAS ORDINARIAS	43.507.000	1.140.000	42.367.000			42.466.000	1.041.000
110	OPERACOES DE CREDITO INTERNAS	50.000	50.000					50.000
280	CONVENIOS, AJUSTES E ACORDOS COM ORGAOS FEDERAIS	4.152.000	2.720.000	1.432.000			1.882.000	2.270.000
282	OUTROS CONVENIOS, AJUSTES E ACORDOS	118.000	50.000	68.000			78.000	40.000
	TOTAL	47.827.000	3.960.000	43.867.000			44.426.000	3.401.000

DEMONSTRATIVO DA RECEITA

R\$ 1,00

3701 - GABINETE DO SECRETÁRIO DE MEIO AMBIENTE, RECURSOS HÍDRICOS, INFRAESTRUTURA, CIDADES E ASSUNTOS METROPOLITANOS

CÓDIGO	ESPECIFICAÇÃO	ALÍNEA / SUBALÍNEA	ORIGEM/ESPÉCIE/RUBRICA	CATEGORIA ECONÔMICA
1.0.0.0.00.00	RECEITAS CORRENTES			1.410.000
1.3.0.0.00.00	RECEITA PATRIMONIAL		832.000	
1.3.2.0.00.00	RECEITAS DE VALORES MOBILIÁRIOS		832.000	
1.3.2.5.00.00	REMUNERAÇÃO DE DEPÓSITOS BANCÁRIOS		832.000	
1.3.2.5.01.00	REMUNERAÇÃO DE DEPÓSITOS DE RECURSOS VINCULADOS	832.000		
1.3.2.5.01.07 (280)	REMUNERAÇÃO DE DEPÓSITOS DE POUPANÇA - CONVÊNIO COM A UNIÃO	307.000		
1.3.2.5.01.08 (280)	RENDIMENTOS DE APLICAÇÕES DE CURTO PRAZO EM CONTA CORRENTE - CONVÊNIO COM A UNIÃO	507.000		
1.3.2.5.01.11 (282)	RENDIMENTOS DE APLICAÇÕES DE CURTO PRAZO EM CONTA CORRENTE - CONVÊNIO COM OUTRAS ENTIDADES	18.000		
1.7.0.0.00.00	TRANSFERÊNCIAS CORRENTES		578.000	
1.7.2.0.00.00	TRANSFERÊNCIAS INTERGOVERNAMENTAIS		578.000	
1.7.2.1.00.00	TRANSFERÊNCIAS DA UNIÃO		578.000	
1.7.2.1.99.00	OUTRAS TRANSFERÊNCIAS DA UNIÃO	578.000		
1.7.2.1.99.05 (280)	TRANSFERÊNCIAS DE RECURSOS DA AGÊNCIA NACIONAL DE ÁGUAS - ANA	578.000		
TOTAL DA RECEITA				1.410.000

ADMINISTRAÇÃO DIRETA**DEMONSTRATIVO DAS DESPESAS POR FONTES DE RECURSOS, CONFORME OS PROJETOS, ATIVIDADES E OPERAÇÕES ESPECIAIS E AS CATEGORIAS ECONÔMICAS****3700 - SECRETARIA DE MEIO AMBIENTE, RECURSOS HÍDRICOS, INFRAESTRUTURA, CIDADES E ASSUNTOS METROPOLITANOS****3701 - GABINETE DO SECRETÁRIO DE MEIO AMBIENTE, RECURSOS HÍDRICOS, INFRAESTRUTURA, CIDADES E ASSUNTOS METROPOLITANOS**


CÓDIGO	ESPECIFICAÇÃO	TOTAL	PROJETOS	ATIVIDADES	OPERAÇÕES ESPECIAIS	RESERVA DE CONTINGÊNCIA	CATEGORIA ECONÔMICA	
							CORRENTE	CAPITAL
100	RECEITAS ORDINARIAS	41.957.000		41.957.000			41.447.000	510.000
280	CONVENIOS, AJUSTES E ACORDOS COM ORGAOS FEDERAIS	1.392.000		1.392.000			1.392.000	
282	OUTROS CONVENIOS, AJUSTES E ACORDOS	18.000		18.000			18.000	
	TOTAL	43.367.000		43.367.000			42.857.000	510.000

DEMONSTRATIVO DA RECEITA

R\$ 1,00

3702 - SUPERINTENDÊNCIA EXECUTIVA DE MEIO AMBIENTE E RECURSOS HÍDRICOS

CÓDIGO	ESPECIFICAÇÃO	ALÍNEA / SUBALÍNEA	ORIGEM/ESPÉCIE/RUBRICA	CATEGORIA ECONÔMICA
1.0.0.0.00.00	RECEITAS CORRENTES			90.000
1.7.0.0.00.00	TRANSFERÊNCIAS CORRENTES		90.000	
1.7.6.0.00.00	TRANSFERÊNCIAS DE CONVÊNIOS		90.000	
1.7.6.1.00.00	TRANSFERÊNCIAS DE CONVÊNIOS DA UNIÃO E DE SUAS ENTIDADES		30.000	
1.7.6.1.15.00	TRANSFERÊNCIAS DE CONVÊNIOS DA UNIÃO DESTINADAS A PROGRAMAS DE GESTÃO ADMINISTRATIVA - ÁREA MEIO	30.000		
1.7.6.1.15.02 (280)	TRANSFERÊNCIAS DE CONVÊNIOS DA UNIÃO DESTINADAS A PROGRAMAS DE GESTÃO E PLANEJAMENTO GOVERNAMENTAL	30.000		
1.7.6.4.00.00	TRANSFERÊNCIAS DE CONVÊNIOS DE INSTITUIÇÕES PRIVADAS		60.000	
1.7.6.4.04.00	TRANSF. DE CONVÊNIOS DE INSTITUIÇÕES PRIVADAS P/ PROGRAMAS DE GESTÃO ADMINISTRATIVA - ÁREA MEIO	60.000		
1.7.6.4.04.02 (282)	TRANSF. DE CONVÊNIOS DE INST. PRIVADAS P/ PROGRAMAS DE GESTÃO E PLANEJAMENTO GOVERNAMENTAL	60.000		
2.0.0.0.00.00	RECEITAS DE CAPITAL			60.000
2.4.0.0.00.00	TRANSFERÊNCIAS DE CAPITAL		60.000	
2.4.7.0.00.00	TRANSFERÊNCIAS DE CONVÊNIOS		60.000	
2.4.7.1.00.00	TRANSFERÊNCIAS DE CONVÊNIOS DA UNIÃO E DE SUAS ENTIDADES		20.000	
2.4.7.1.07.00 (280)	TRANSFERÊNCIAS DE CONVÊNIOS DA UNIÃO DESTINADOS PARA A INFRAESTRUTURA	20.000		
2.4.7.4.00.00	TRANSFERÊNCIAS DE CONVÊNIOS DE INSTITUIÇÕES PRIVADAS		40.000	
2.4.7.4.04.00	TRANSF. DE CONVÊNIOS DE INSTITUIÇÕES PRIVADAS P/ PROGRAMAS DE GESTÃO ADMINISTRATIVA - ÁREA MEIO	40.000		
2.4.7.4.04.02 (282)	TRANSF. DE CONVÊNIOS DE INST. PRIVADAS P/ GESTÃO E PLANEJAMENTO GOVERNAMENTAL	40.000		
TOTAL DA RECEITA				150.000

ADMINISTRAÇÃO DIRETA**DEMONSTRATIVO DAS DESPESAS POR FONTES DE RECURSOS, CONFORME OS PROJETOS, ATIVIDADES E OPERAÇÕES ESPECIAIS E AS CATEGORIAS ECONÔMICAS****3700 - SECRETARIA DE MEIO AMBIENTE, RECURSOS HÍDRICOS, INFRAESTRUTURA, CIDADES E ASSUNTOS METROPOLITANOS****3702 - SUPERINTENDÊNCIA EXECUTIVA DE MEIO AMBIENTE E RECURSOS HÍDRICOS**

CÓDIGO	ESPECIFICAÇÃO	TOTAL	PROJETOS	ATIVIDADES	OPERAÇÕES ESPECIAIS	RESERVA DE CONTINGÊNCIA	CATEGORIA ECONÔMICA	
							CORRENTE	CAPITAL
100	RECEITAS ORDINARIAS	300.000	100.000	200.000			150.000	150.000
280	CONVENIOS, AJUSTES E ACORDOS COM ORGAOS FEDERAIS	50.000	30.000	20.000			30.000	20.000
282	OUTROS CONVENIOS, AJUSTES E ACORDOS	100.000	50.000	50.000			60.000	40.000
	TOTAL	450.000	180.000	270.000			240.000	210.000

DEMONSTRATIVO DA RECEITA

R\$ 1,00

3703 - SUPERINTENDÊNCIA EXECUTIVA DE CIDADES

CÓDIGO	ESPECIFICAÇÃO	ALÍNEA / SUBALÍNEA	ORIGEM/ESPÉCIE/RUBRICA	CATEGORIA ECONÔMICA
1.0.0.0.00.00	RECEITAS CORRENTES			330.000
1.7.0.0.00.00	TRANSFERÊNCIAS CORRENTES		330.000	
1.7.6.0.00.00	TRANSFERÊNCIAS DE CONVÊNIOS		330.000	
1.7.6.1.00.00	TRANSFERÊNCIAS DE CONVÊNIOS DA UNIÃO E DE SUAS ENTIDADES		330.000	
1.7.6.1.12.00 (280)	TRANSFERÊNCIAS DE CONVÊNIOS DA UNIÃO DESTINADAS A PROGRAMAS DE CIÊNCIA, TECNOLOGIA E INOVAÇÃO	10.000		
1.7.6.1.15.00	TRANSFERÊNCIAS DE CONVÊNIOS DA UNIÃO DESTINADAS A PROGRAMAS DE GESTÃO ADMINISTRATIVA - ÁREA MEIO	320.000		
1.7.6.1.15.02 (280)	TRANSFERÊNCIAS DE CONVÊNIOS DA UNIÃO DESTINADAS A PROGRAMAS DE GESTÃO E PLANEJAMENTO GOVERNAMENTAL	320.000		
2.0.0.0.00.00	RECEITAS DE CAPITAL			2.180.000
2.4.0.0.00.00	TRANSFERÊNCIAS DE CAPITAL		2.180.000	
2.4.7.0.00.00	TRANSFERÊNCIAS DE CONVÊNIOS		2.180.000	
2.4.7.1.00.00	TRANSFERÊNCIAS DE CONVÊNIOS DA UNIÃO E DE SUAS ENTIDADES		2.180.000	
2.4.7.1.07.00 (280)	TRANSFERÊNCIAS DE CONVÊNIOS DA UNIÃO DESTINADOS PARA A INFRAESTRUTURA	2.180.000		
	TOTAL DA RECEITA			2.510.000

ADMINISTRAÇÃO DIRETA**DEMONSTRATIVO DAS DESPESAS POR FONTES DE RECURSOS, CONFORME OS PROJETOS, ATIVIDADES E OPERAÇÕES ESPECIAIS E AS CATEGORIAS ECONÔMICAS****3700 - SECRETARIA DE MEIO AMBIENTE, RECURSOS HÍDRICOS, INFRAESTRUTURA, CIDADES E ASSUNTOS METROPOLITANOS****3703 - SUPERINTENDÊNCIA EXECUTIVA DE CIDADES**

CÓDIGO	ESPECIFICAÇÃO	TOTAL	PROJETOS	ATIVIDADES	OPERAÇÕES ESPECIAIS	RESERVA DE CONTINGÊNCIA	CATEGORIA ECONÔMICA	
							CORRENTE	CAPITAL
100	RECEITAS ORDINARIAS	529.000	489.000	40.000			359.000	170.000
280	CONVENIOS, AJUSTES E ACORDOS COM ORGAOS FEDERAIS	2.510.000	2.510.000				330.000	2.180.000
	TOTAL	3.039.000	2.999.000	40.000			689.000	2.350.000

DEMONSTRATIVO DA RECEITA

R\$ 1,00

3704 - SUPERINTENDÊNCIA EXECUTIVA DE ASSUNTOS METROPOLITANOS


CÓDIGO	ESPECIFICAÇÃO	ALÍNEA / SUBALÍNEA	ORIGEM/ESPÉCIE/RUBRICA	CATEGORIA ECONÔMICA
1.0.0.0.00.00	RECEITAS CORRENTES			80.000
1.7.0.0.00.00	TRANSFERÊNCIAS CORRENTES		80.000	
1.7.6.0.00.00	TRANSFERÊNCIAS DE CONVÊNIO		80.000	
1.7.6.1.00.00	TRANSFERÊNCIAS DE CONVÊNIO DA UNIÃO E DE SUAS ENTIDADES		80.000	
1.7.6.1.15.00	TRANSFERÊNCIAS DE CONVÊNIO DA UNIÃO DESTINADAS A PROGRAMAS DE GESTÃO ADMINISTRATIVA - ÁREA MEIO	80.000		
1.7.6.1.15.02 (280)	TRANSFERÊNCIAS DE CONVÊNIO DA UNIÃO DESTINADAS A PROGRAMAS DE GESTÃO E PLANEJAMENTO GOVERNAMENTAL	80.000		
2.0.0.0.00.00	RECEITAS DE CAPITAL			20.000
2.4.0.0.00.00	TRANSFERÊNCIAS DE CAPITAL		20.000	
2.4.7.0.00.00	TRANSFERÊNCIAS DE CONVÊNIO		20.000	
2.4.7.1.00.00	TRANSFERÊNCIAS DE CONVÊNIO DA UNIÃO E DE SUAS ENTIDADES		20.000	
2.4.7.1.07.00 (280)	TRANSFERÊNCIAS DE CONVÊNIO DA UNIÃO DESTINADOS PARA A INFRAESTRUTURA	20.000		
TOTAL DA RECEITA				100.000

ADMINISTRAÇÃO DIRETA

DEMONSTRATIVO DAS DESPESAS POR FONTES DE RECURSOS, CONFORME OS PROJETOS, ATIVIDADES E OPERAÇÕES ESPECIAIS E AS CATEGORIAS ECONÔMICAS

3700 - SECRETARIA DE MEIO AMBIENTE, RECURSOS HÍDRICOS, INFRAESTRUTURA, CIDADES E ASSUNTOS METROPOLITANOS

3704 - SUPERINTENDÊNCIA EXECUTIVA DE ASSUNTOS METROPOLITANOS



CÓDIGO	ESPECIFICAÇÃO	TOTAL	PROJETOS	ATIVIDADES	OPERAÇÕES ESPECIAIS	RESERVA DE CONTINGÊNCIA	CATEGORIA ECONÔMICA	
							CORRENTE	CAPITAL
100	RECEITAS ORDINARIAS	364.000	314.000	50.000			300.000	64.000
110	OPERACOES DE CREDITO INTERNAS	50.000	50.000					50.000
280	CONVENIOS, AJUSTES E ACORDOS COM ORGAOS FEDERAIS	100.000	80.000	20.000			80.000	20.000
	TOTAL	514.000	444.000	70.000			380.000	134.000

DEMONSTRATIVO DA RECEITA

R\$ 1,00

3705 - SUPERINTENDÊNCIA EXECUTIVA DE INFRAESTRUTURA


CÓDIGO	ESPECIFICAÇÃO	ALÍNEA / SUBALÍNEA	ORIGEM/ESPÉCIE/RUBRICA	CATEGORIA ECONÔMICA
1.0.0.0.00.00	RECEITAS CORRENTES			50.000
1.7.0.0.00.00	TRANSFERÊNCIAS CORRENTES		50.000	
1.7.6.0.00.00	TRANSFERÊNCIAS DE CONVÊNIOS		50.000	
1.7.6.1.00.00	TRANSFERÊNCIAS DE CONVÊNIOS DA UNIÃO E DE SUAS ENTIDADES		50.000	
1.7.6.1.15.00	TRANSFERÊNCIAS DE CONVÊNIOS DA UNIÃO DESTINADAS A PROGRAMAS DE GESTÃO ADMINISTRATIVA - ÁREA MEIO	50.000		
1.7.6.1.15.02 (280)	TRANSFERÊNCIAS DE CONVÊNIOS DA UNIÃO DESTINADAS A PROGRAMAS DE GESTÃO E PLANEJAMENTO GOVERNAMENTAL	50.000		
2.0.0.0.00.00	RECEITAS DE CAPITAL			50.000
2.4.0.0.00.00	TRANSFERÊNCIAS DE CAPITAL		50.000	
2.4.7.0.00.00	TRANSFERÊNCIAS DE CONVÊNIOS		50.000	
2.4.7.1.00.00	TRANSFERÊNCIAS DE CONVÊNIOS DA UNIÃO E DE SUAS ENTIDADES		50.000	
2.4.7.1.07.00 (280)	TRANSFERÊNCIAS DE CONVÊNIOS DA UNIÃO DESTINADOS PARA A INFRAESTRUTURA	50.000		
TOTAL DA RECEITA				100.000

ADMINISTRAÇÃO DIRETA

DEMONSTRATIVO DAS DESPESAS POR FONTES DE RECURSOS, CONFORME OS PROJETOS, ATIVIDADES E OPERAÇÕES ESPECIAIS E AS CATEGORIAS ECONÔMICAS

3700 - SECRETARIA DE MEIO AMBIENTE, RECURSOS HÍDRICOS, INFRAESTRUTURA, CIDADES E ASSUNTOS METROPOLITANOS

3705 - SUPERINTENDÊNCIA EXECUTIVA DE INFRAESTRUTURA



CÓDIGO	ESPECIFICAÇÃO	TOTAL	PROJETOS	ATIVIDADES	OPERAÇÕES ESPECIAIS	RESERVA DE CONTINGÊNCIA	CATEGORIA ECONÔMICA	
							CORRENTE	CAPITAL
100	RECEITAS ORDINARIAS	357.000	237.000	120.000			210.000	147.000
280	CONVENIOS, AJUSTES E ACORDOS COM ORGAOS FEDERAIS	100.000	100.000				50.000	50.000
	TOTAL	457.000	337.000	120.000			260.000	197.000

ADMINISTRAÇÃO DIRETA

(R\$ 1,00)

DEMONSTRATIVO DAS DESPESAS POR FONTES DE RECURSOS, CONFORME OS PROJETOS, ATIVIDADES E OPERAÇÕES ESPECIAIS E AS CATEGORIAS ECONÔMICAS
3800 - SECRETARIA DA MULHER, DO DESENVOLVIMENTO SOCIAL, DA IGUALDADE RACIAL, DOS DIREITOS HUMANOS E DO TRABALHO


CÓDIGO	ESPECIFICAÇÃO	TOTAL	PROJETOS	ATIVIDADES	OPERAÇÕES ESPECIAIS	RESERVA DE CONTINGÊNCIA	CATEGORIA ECONÔMICA	
							CORRENTE	CAPITAL
100	RECEITAS ORDINARIAS	135.631.000	20.000	135.611.000			134.999.000	632.000
280	CONVENIOS, AJUSTES E ACORDOS COM ORGAOS FEDERAIS	12.260.000	20.000	12.240.000			3.900.000	8.360.000
282	OUTROS CONVENIOS, AJUSTES E ACORDOS	80.000	20.000	60.000			50.000	30.000
	TOTAL	147.971.000	60.000	147.911.000			138.949.000	9.022.000

ADMINISTRAÇÃO DIRETA

DEMONSTRATIVO DAS DESPESAS POR FONTES DE RECURSOS, CONFORME OS PROJETOS, ATIVIDADES E OPERAÇÕES ESPECIAIS E AS CATEGORIAS ECONÔMICAS

3800 - SECRETARIA DA MULHER, DO DESENVOLVIMENTO SOCIAL, DA IGUALDADE RACIAL, DOS DIREITOS HUMANOS E DO TRABALHO

3801 - GABINETE DO SEC. DA MULHER, DO DESENV. SOCIAL, DA IGUALDADE RACIAL, DOS DIREITOS HUMANOS E DO TRABALHO



CÓDIGO	ESPECIFICAÇÃO	TOTAL	PROJETOS	ATIVIDADES	OPERAÇÕES ESPECIAIS	RESERVA DE CONTINGÊNCIA	CATEGORIA ECONÔMICA	
							CORRENTE	CAPITAL
100	RECEITAS ORDINARIAS	133.486.000		133.486.000			133.126.000	360.000
	TOTAL	133.486.000		133.486.000			133.126.000	360.000

DEMONSTRATIVO DA RECEITA

R\$ 1,00

3802 - SUPERINTENDÊNCIA EXECUTIVA DA MULHER E DA IGUALDADE RACIAL


CÓDIGO	ESPECIFICAÇÃO	ALÍNEA / SUBALÍNEA	ORIGEM/ESPÉCIE/RUBRICA	CATEGORIA ECONÔMICA
1.0.0.0.00.00	RECEITAS CORRENTES			20.000
1.7.0.0.00.00	TRANSFERÊNCIAS CORRENTES		20.000	
1.7.6.0.00.00	TRANSFERÊNCIAS DE CONVÊNIOS		20.000	
1.7.6.1.00.00	TRANSFERÊNCIAS DE CONVÊNIOS DA UNIÃO E DE SUAS ENTIDADES		20.000	
1.7.6.1.16.00	TRANSFERÊNCIAS DE CONVÊNIOS DA UNIÃO DESTINADAS A PROGRAMAS DE ASSISTÊNCIA SOCIAL E DO TRABALHO	20.000		
1.7.6.1.16.01 (280)	TRANSFERÊNCIAS DE CONVÊNIOS DA UNIÃO DESTINADAS A PROGRAMAS DE ASSISTÊNCIA SOCIAL	20.000		
	TOTAL DA RECEITA			20.000

ADMINISTRAÇÃO DIRETA

DEMONSTRATIVO DAS DESPESAS POR FONTES DE RECURSOS, CONFORME OS PROJETOS, ATIVIDADES E OPERAÇÕES ESPECIAIS E AS CATEGORIAS ECONÔMICAS

3800 - SECRETARIA DA MULHER, DO DESENVOLVIMENTO SOCIAL, DA IGUALDADE RACIAL, DOS DIREITOS HUMANOS E DO TRABALHO

3801 - GABINETE DO SEC. DA MULHER, DO DESENV. SOCIAL, DA IGUALDADE RACIAL, DOS DIREITOS HUMANOS E DO TRABALHO



CÓDIGO	ESPECIFICAÇÃO	TOTAL	PROJETOS	ATIVIDADES	OPERAÇÕES ESPECIAIS	RESERVA DE CONTINGÊNCIA	CATEGORIA ECONÔMICA	
							CORRENTE	CAPITAL
100	RECEITAS ORDINARIAS	133.486.000		133.486.000			133.126.000	360.000
	TOTAL	133.486.000		133.486.000			133.126.000	360.000


041000

ADMINISTRAÇÃO DIRETA**(R\$ 1,00)****DEMONSTRATIVO DAS DESPESAS POR FONTES DE RECURSOS, CONFORME OS PROJETOS, ATIVIDADES E OPERAÇÕES ESPECIAIS E AS CATEGORIAS ECONÔMICAS****3800 - SECRETARIA DA MULHER, DO DESENVOLVIMENTO SOCIAL, DA IGUALDADE RACIAL, DOS DIREITOS HUMANOS E DO TRABALHO****3802 - SUPERINTENDÊNCIA EXECUTIVA DA MULHER E DA IGUALDADE RACIAL**

CÓDIGO	ESPECIFICAÇÃO	TOTAL	PROJETOS	ATIVIDADES	OPERAÇÕES ESPECIAIS	RESERVA DE CONTINGÊNCIA	CATEGORIA ECONÔMICA	
							CORRENTE	CAPITAL
100	RECEITAS ORDINARIAS	1.060.000		1.060.000			980.000	80.000
280	CONVENIOS, AJUSTES E ACORDOS COM ORGAOS FEDERAIS	20.000		20.000			20.000	
	TOTAL	1.080.000		1.080.000			1.000.000	80.000

DEMONSTRATIVO DA RECEITA

3803 - SUPERINTENDÊNCIA EXECUTIVA DE DESENVOLVIMENTO E ASSISTÊNCIA SOCIAL



CÓDIGO	ESPECIFICAÇÃO	ALÍNEA / SUBALÍNEA	ORIGEM/ESPÉCIE/RUBRICA	CATEGORIA ECONÔMICA
1.0.0.0.00.00	RECEITAS CORRENTES			450.000
1.7.0.0.00.00	TRANSFERÊNCIAS CORRENTES		450.000	
1.7.6.0.00.00	TRANSFERÊNCIAS DE CONVÊNIO		450.000	
1.7.6.1.00.00	TRANSFERÊNCIAS DE CONVÊNIO DA UNIÃO E DE SUAS ENTIDADES		450.000	
1.7.6.1.16.00	TRANSFERÊNCIAS DE CONVÊNIO DA UNIÃO DESTINADAS A PROGRAMAS DE ASSISTÊNCIA SOCIAL E DO TRABALHO	450.000		
1.7.6.1.16.02 (280)	TRANSFERÊNCIAS DE CONVÊNIO DA UNIÃO DESTINADAS A PROGRAMAS DE GERAÇÃO DE EMPREGO	450.000		
2.0.0.0.00.00	RECEITAS DE CAPITAL			7.560.000
2.4.0.0.00.00	TRANSFERÊNCIAS DE CAPITAL		7.560.000	
2.4.7.0.00.00	TRANSFERÊNCIAS DE CONVÊNIO		7.560.000	
2.4.7.1.00.00	TRANSFERÊNCIAS DE CONVÊNIO DA UNIÃO E DE SUAS ENTIDADES		7.560.000	
2.4.7.1.10.00	TRANSFERÊNCIAS DE CONVÊNIO DA UNIÃO DESTINADAS A PROGRAMAS DE ASSISTÊNCIA SOCIAL E DO TRABALHO	7.560.000		
2.4.7.1.10.01 (280)	TRANSFERÊNCIAS PARA CONSTRUÇÃO DE SISTEMA SÓCIOEDUCATIVO	7.560.000		
TOTAL DA RECEITA				8.010.000

ADMINISTRAÇÃO DIRETA

(R\$ 1,00)

DEMONSTRATIVO DAS DESPESAS POR FONTES DE RECURSOS, CONFORME OS PROJETOS, ATIVIDADES E OPERAÇÕES ESPECIAIS E AS CATEGORIAS ECONÔMICAS


3800 - SECRETARIA DA MULHER, DO DESENVOLVIMENTO SOCIAL, DA IGUALDADE RACIAL, DOS DIREITOS HUMANOS E DO TRABALHO

3803 - SUPERINTENDÊNCIA EXECUTIVA DE DESENVOLVIMENTO E ASSISTÊNCIA SOCIAL

CÓDIGO	ESPECIFICAÇÃO	TOTAL	PROJETOS	ATIVIDADES	OPERAÇÕES ESPECIAIS	RESERVA DE CONTINGÊNCIA	CATEGORIA ECONÔMICA	
							CORRENTE	CAPITAL
100	RECEITAS ORDINARIAS	621.000		621.000			499.000	122.000
280	CONVENIOS, AJUSTES E ACORDOS COM ORGAOS FEDERAIS	8.010.000		8.010.000			450.000	7.560.000
	TOTAL	8.631.000		8.631.000			949.000	7.682.000

DEMONSTRATIVO DA RECEITA

3804 - SUPERINTENDÊNCIA EXECUTIVA DOS DIREITOS HUMANOS



CÓDIGO	ESPECIFICAÇÃO	ALÍNEA / SUBALÍNEA	ORIGEM/ESPÉCIE/RUBRICA	CATEGORIA ECONÔMICA
1.0.0.0.00.00	RECEITAS CORRENTES			260.000
1.7.0.0.00.00	TRANSFERÊNCIAS CORRENTES		260.000	
1.7.6.0.00.00	TRANSFERÊNCIAS DE CONVÊNIO		260.000	
1.7.6.1.00.00	TRANSFERÊNCIAS DE CONVÊNIO DA UNIÃO E DE SUAS ENTIDADES		210.000	
1.7.6.1.16.00	TRANSFERÊNCIAS DE CONVÊNIO DA UNIÃO DESTINADAS A PROGRAMAS DE ASSISTÊNCIA SOCIAL E DO TRABALHO	210.000		
1.7.6.1.16.01 (280)	TRANSFERÊNCIAS DE CONVÊNIO DA UNIÃO DESTINADAS A PROGRAMAS DE ASSISTÊNCIA SOCIAL	210.000		
1.7.6.4.00.00	TRANSFERÊNCIAS DE CONVÊNIO DE INSTITUIÇÕES PRIVADAS		50.000	
1.7.6.4.04.00	TRANSF. DE CONVÊNIO DE INSTITUIÇÕES PRIVADAS P/ PROGRAMAS DE GESTÃO ADMINISTRATIVA - ÁREA MEIO	50.000		
1.7.6.4.04.02 (282)	TRANSF. DE CONVÊNIO DE INST. PRIVADAS P/ PROGRAMAS DE GESTÃO E PLANEJAMENTO GOVERNAMENTAL	50.000		
2.0.0.0.00.00	RECEITAS DE CAPITAL			50.000
2.4.0.0.00.00	TRANSFERÊNCIAS DE CAPITAL		50.000	
2.4.7.0.00.00	TRANSFERÊNCIAS DE CONVÊNIO		50.000	
2.4.7.1.00.00	TRANSFERÊNCIAS DE CONVÊNIO DA UNIÃO E DE SUAS ENTIDADES		20.000	
2.4.7.1.10.00	TRANSFERÊNCIAS DE CONVÊNIO DA UNIÃO DESTINADAS A PROGRAMAS DE ASSISTÊNCIA SOCIAL E DO TRABALHO	20.000		
2.4.7.1.10.01 (280)	TRANSFERÊNCIAS PARA CONSTRUÇÃO DE SISTEMA SÓCIOEDUCATIVO	20.000		
2.4.7.4.00.00	TRANSFERÊNCIAS DE CONVÊNIO DE INSTITUIÇÕES PRIVADAS		30.000	
2.4.7.4.04.00	TRANSF. DE CONVÊNIO DE INSTITUIÇÕES PRIVADAS P/ PROGRAMAS DE GESTÃO ADMINISTRATIVA - ÁREA MEIO	30.000		
2.4.7.4.04.02 (282)	TRANSF. DE CONVÊNIO DE INST. PRIVADAS P/ GESTÃO E PLANEJAMENTO GOVERNAMENTAL	30.000		
TOTAL DA RECEITA				310.000

ADMINISTRAÇÃO DIRETA

(R\$ 1,00)

DEMONSTRATIVO DAS DESPESAS POR FONTES DE RECURSOS, CONFORME OS PROJETOS, ATIVIDADES E OPERAÇÕES ESPECIAIS E AS CATEGORIAS ECONÔMICAS

3800 - SECRETARIA DA MULHER, DO DESENVOLVIMENTO SOCIAL, DA IGUALDADE RACIAL, DOS DIREITOS HUMANOS E DO TRABALHO

3804 - SUPERINTENDÊNCIA EXECUTIVA DOS DIREITOS HUMANOS

CÓDIGO	ESPECIFICAÇÃO	TOTAL	PROJETOS	ATIVIDADES	OPERAÇÕES ESPECIAIS	RESERVA DE CONTINGÊNCIA	CATEGORIA ECONÔMICA	
							CORRENTE	CAPITAL
100	RECEITAS ORDINARIAS	50.000	20.000	30.000			30.000	20.000
280	CONVENIOS, AJUSTES E ACORDOS COM ORGAOS FEDERAIS	230.000	20.000	210.000			210.000	20.000
282	OUTROS CONVENIOS, AJUSTES E ACORDOS	80.000	20.000	60.000			50.000	30.000
	TOTAL	360.000	60.000	300.000			290.000	70.000

DEMONSTRATIVO DA RECEITA

3805 - SUPERINTENDÊNCIA EXECUTIVA DO TRABALHO



CÓDIGO	ESPECIFICAÇÃO	ALÍNEA / SUBALÍNEA	ORIGEM/ESPÉCIE/RUBRICA	CATEGORIA ECONÔMICA
1.0.0.0.00.00	RECEITAS CORRENTES			3.220.000
1.7.0.0.00.00	TRANSFERÊNCIAS CORRENTES		3.220.000	
1.7.6.0.00.00	TRANSFERÊNCIAS DE CONVÊNIOS		3.220.000	
1.7.6.1.00.00	TRANSFERÊNCIAS DE CONVÊNIOS DA UNIÃO E DE SUAS ENTIDADES		3.220.000	
1.7.6.1.16.00	TRANSFERÊNCIAS DE CONVÊNIOS DA UNIÃO DESTINADAS A PROGRAMAS DE ASSISTÊNCIA SOCIAL E DO TRABALHO	3.220.000		
1.7.6.1.16.02 (280)	TRANSFERÊNCIAS DE CONVÊNIOS DA UNIÃO DESTINADAS A PROGRAMAS DE GERAÇÃO DE EMPREGO	3.220.000		
2.0.0.0.00.00	RECEITAS DE CAPITAL			780.000
2.4.0.0.00.00	TRANSFERÊNCIAS DE CAPITAL		780.000	
2.4.7.0.00.00	TRANSFERÊNCIAS DE CONVÊNIOS		780.000	
2.4.7.1.00.00	TRANSFERÊNCIAS DE CONVÊNIOS DA UNIÃO E DE SUAS ENTIDADES		780.000	
2.4.7.1.10.00	TRANSFERÊNCIAS DE CONVÊNIOS DA UNIÃO DESTINADAS A PROGRAMAS DE ASSISTÊNCIA SOCIAL E DO TRABALHO	780.000		
2.4.7.1.10.01 (280)	TRANSFERÊNCIAS PARA CONSTRUÇÃO DE SISTEMA SÓCIOEDUCATIVO	780.000		
TOTAL DA RECEITA				4.000.000

RECEBIDO EM 14/03/2013
 SUPERINTENDÊNCIA EXECUTIVA DO TRABALHO
 Nº 000143/2013

ADMINISTRAÇÃO DIRETA

(R\$ 1,00)

DEMONSTRATIVO DAS DESPESAS POR FONTES DE RECURSOS, CONFORME OS PROJETOS, ATIVIDADES E OPERAÇÕES ESPECIAIS E AS CATEGORIAS ECONÔMICAS

3800 - SECRETARIA DA MULHER, DO DESENVOLVIMENTO SOCIAL, DA IGUALDADE RACIAL, DOS DIREITOS HUMANOS E DO TRABALHO

3805 - SUPERINTENDÊNCIA EXECUTIVA DO TRABALHO

CÓDIGO	ESPECIFICAÇÃO	TOTAL	PROJETOS	ATIVIDADES	OPERAÇÕES ESPECIAIS	RESERVA DE CONTINGÊNCIA	CATEGORIA ECONÔMICA	
							CORRENTE	CAPITAL
100	RECEITAS ORDINARIAS	414.000		414.000			364.000	50.000
280	CONVENIOS, AJUSTES E ACORDOS COM ORGAOS FEDERAIS	4.000.000		4.000.000			3.220.000	780.000
	TOTAL	4.414.000		4.414.000			3.584.000	830.000




Autarquias e Fundações

SEGPLAN

SECRETARIA DE ESTADO DE
GESTÃO E PLANEJAMENTO

GO
GOVERNO
DE GOIAS
INOVACAO QUE CURA NAS PESSOAS



Detalhamento da Receita e da Despesa das Autarquias e Fundações


SEGPLAN

SECRETARIA DE ESTADO DE
GESTÃO E PLANEJAMENTO

GO
GOVERNO
DE GOMÁS
INOVACÃO QUE CUIDA DAS PESSOAS

ADMINISTRAÇÃO INDIRETA

DEMONSTRATIVO GERAL POR GRUPO DE DESPESA



ESPECIFICAÇÃO	PESSOAL E ENCARGOS SOCIAIS	JUROS E ENCARGOS DA DÍVIDA	OUTRAS DESPESAS CORRENTES	INVESTIMENTOS	INVERSÕES FINANCEIRAS	AMORTIZAÇÃO DA DÍVIDA	RESERVA DE CONTINGÊNCIA	TOTAL
SECRETARIA DA CASA CIVIL - ENTIDADES JURISDICIONADAS	21.754.000		12.269.000	400.000	10.000			34.433.000
SECRETARIA DE GESTÃO E PLANEJAMENTO - ENTIDADES JURISDICIONADAS	135.943.000		1.116.448.000	46.860.000	390.000		10.000	1.299.651.000
SECRETARIA DE SEGURANÇA PÚBLICA E ADMINISTRAÇÃO PENITENCIÁRIA - ENTIDADES JURISDICIONADAS	125.000.000		196.373.000	5.322.000			1.488.000	328.183.000
SEC. DE DESENV. ECONÔMICO, CIENTÍFICO E TEC., AGRICULTURA, PECUÁRIA E IRRIGAÇÃO - ENTIDADES JURISDICIONADAS	434.432.000		148.936.000	27.340.000	78.000		160.000	610.946.000
SEC. MEIO AMBIENTE, REC. HÍDRICOS, INFRAES., CIDADES E ASSUNTOS METROPOLITANOS - ENTIDADES JURISDICIONADAS	76.643.000		38.298.000	146.391.000	80.000			261.412.000
TOTAL	793.772.000		1.512.324.000	226.313.000	558.000		1.658.000	2.534.625.000

ADMINISTRAÇÃO INDIRETA

(R\$ 1,00)

DEMONSTRATIVO DAS DESPESAS POR FUNÇÕES CONFORME AS FONTES DE RECURSOS E AS CATEGORIAS ECONÔMICAS

CÓDIGO	ESPECIFICAÇÃO	TOTAL	FUNTE DE RECURSO		CATEGORIA ECONÔMICA		RESERVA DE CONTINGÊNCIA
			TESOURO	OUTRAS	CORRENTE	CAPITAL	
04	ADMINISTRAÇÃO	580.244.000	149.020.000	431.224.000	531.754.000	48.490.000	
06	SEGURANÇA PÚBLICA	326.695.000	292.421.000	34.274.000	321.373.000	5.322.000	
09	PREVIDÊNCIA SOCIAL	20.000	20.000		20.000		
10	SAÚDE	846.162.000	30.000	846.132.000	846.102.000	60.000	
11	TRABALHO	110.000	110.000		90.000	20.000	
12	EDUCAÇÃO	20.000		20.000	10.000	10.000	
15	URBANISMO	267.000	50.000	217.000	50.000	217.000	
17	SANEAMENTO	600.000		600.000	600.000		
18	GESTÃO AMBIENTAL	100.000	100.000		100.000		
19	CIÊNCIA E TECNOLOGIA	375.644.000	328.773.000	46.871.000	351.376.000	24.268.000	
20	AGRICULTURA	172.924.000	161.604.000	11.320.000	170.404.000	2.520.000	
23	COMÉRCIO E SERVIÇOS	28.174.000	27.946.000	228.000	27.934.000	240.000	
24	COMUNICAÇÕES	460.000	70.000	390.000	390.000	70.000	
25	ENERGIA	1.432.000		1.432.000	1.432.000		
26	TRANSPORTE	190.510.000	188.542.000	1.968.000	44.876.000	145.634.000	
27	DESPORTO E LAZER	1.040.000	1.010.000	30.000	1.020.000	20.000	
28	ENCARGOS ESPECIAIS	8.565.000	430.000	8.135.000	8.565.000		
99	RESERVA DE CONTINGÊNCIA	1.658.000	160.000	1.498.000			1.658.000
	TOTAL	2.534.625.000	1.150.286.000	1.384.339.000	2.306.096.000	226.871.000	1.658.000

DEMONSTRATIVO DA RECEITA - ADMINISTRAÇÃO INDIRETA



CÓDIGO	ESPECIFICAÇÃO	ALÍNEA / SUBALÍNEA	ORIGEM/ESPÉCIE/RUBRICA	CA	RESORÇO ECONÔMICA
1.0.0.0.00.00	RECEITAS CORRENTES				2.470.070.000
1.1.0.0.00.00	RECEITA TRIBUTÁRIA			945.865.000	
1.1.2.0.00.00	TAXAS			945.865.000	
1.1.2.1.00.00	TAXAS PELO EXERCÍCIO DO PODER DE POLÍCIA			9.120.000	
1.1.2.1.99.00	OUTRAS TAXAS PELO EXERCÍCIO DO PODER DE POLÍCIA	9.120.000			
1.1.2.1.99.03	TAXA DE INSPEÇÃO E FISCALIZAÇÃO	8.701.000			
1.1.2.1.99.04	TAXA DOS ATOS DE ADMINISTRAÇÃO GERAL	419.000			
1.1.2.2.00.00	TAXAS PELA PRESTAÇÃO DE SERVIÇOS			936.745.000	
1.1.2.2.99.00	OUTRAS TAXAS PELA PRESTAÇÃO DE SERVIÇOS	936.745.000			
1.1.2.2.99.01	TAXA DE TRÂNSITO ANIMAL GTA	22.151.000			
1.1.2.2.99.02	TAXA DE TRÂNSITO VEGETAL - PTV/ATV	1.485.000			
1.1.2.2.99.04	TAXA DE REGISTRO DE AGROINDÚSTRIA	311.000			
1.1.2.2.99.05	TAXA DE SERVIÇOS ESTADUAIS	901.637.000			
1.1.2.2.99.09	TAXA DE SERVIÇOS DE VISTORIA	180.000			
1.1.2.2.99.17	TAXA DE TRÂNSITO DE PRODUTOS E SUBPRODUTOS DE ORIGEM ANIMAL	67.000			
1.1.2.2.99.18	TAXA DE CADASTRO DE ESTABELECIMENTOS COMERCIAIS	1.839.000			
1.1.2.2.99.19	TAXA DE EXPEDIÇÃO DE DOCUMENTOS	7.979.000			
1.1.2.2.99.24	EMISSÃO DE DOCUMENTOS DIVERSOS - UEG	1.000			
1.1.2.2.99.25	PROVA EM SEGUNDA CHAMADA OU SUBSTITUTIVA OU REVISÃO - UEG	10.000			
1.1.2.2.99.26	REGISTRO DE DOCUMENTOS DIVERSOS - UEG	19.000			
1.1.2.2.99.27	REVALIDAÇÃO DE DOCUMENTOS DIVERSOS - UEG	1.000			
1.1.2.2.99.28	SEGUNDA VIA DE DOCUMENTOS DIVERSOS - UEG	2.000			
1.1.2.2.99.99	DEMAIS TAXAS PELA PRESTAÇÃO DE SERVIÇOS	1.063.000			
1.2.0.0.00.00	RECEITA DE CONTRIBUIÇÕES			1.240.245.000	
1.2.1.0.00.00	CONTRIBUIÇÕES SOCIAIS			1.240.245.000	
1.2.1.0.29.00	CONTRIBUIÇÕES PARA O REGIME PRÓPRIO DE PREVIDÊNCIA DO SERVIDOR PÚBLICO	47.245.000			
1.2.1.0.29.01	CONTRIBUIÇÃO PATRONAL DE SERVIDOR ATIVO CIVIL PARA O REGIME PRÓPRIO	3.095.000			
1.2.1.0.29.07	CONTRIBUIÇÃO DO SERVIDOR ATIVO CIVIL PARA O REGIME PRÓPRIO	43.910.000			
1.2.1.0.29.08	CONTRIBUIÇÃO DE SERVIDOR ATIVO MILITAR	1.000			
1.2.1.0.29.10	CONTRIBUIÇÕES DE SERVIDOR INATIVO MILITAR	1.000			
1.2.1.0.29.11	CONTRIBUIÇÕES DE PENSIONISTA CIVIL PARA O REGIME PRÓPRIO	1.000			
1.2.1.0.29.12	CONTRIBUIÇÕES DE PENSIONISTA MILITAR	1.000			
1.2.1.0.29.23	RECOLHIMENTO DE CONTRIBUIÇÃO ORIUNDA DO PAGAMENTO DE SETENÇAS JUDICIAIS QUANDO NÃO IDENTIFICADO O SERVIDOR	236.000			
1.2.1.0.99.00	OUTRAS CONTRIBUIÇÕES SOCIAIS	1.193.000.000			
1.2.1.0.99.01	CONTRIBUIÇÕES P/ ASSISTÊNCIA HOSPITALAR E INTEGRAL	1.193.000.000			
1.3.0.0.00.00	RECEITA PATRIMONIAL			48.092.000	
1.3.1.0.00.00	RECEITAS IMOBILIÁRIAS			749.000	
1.3.1.1.00.00	ALUGUÉIS			749.000	
1.3.1.1.01.00	ALUGUÉIS DO PATRIMÔNIO	749.000			

DEMONSTRATIVO DA RECEITA - ADMINISTRAÇÃO INDIRETA

R\$ 1,00

CÓDIGO	ESPECIFICAÇÃO	ALÍNEA / SUBALÍNEA	ORIGEM/ESPÉCIE/RUBRICA	CATEGORIA ECONÔMICA
1.3.1.1.01.01	ALUGUÉIS DE BENS MÓVEIS	665.000		
1.3.1.1.01.02	ALUGUÉIS DE BENS IMÓVEIS	84.000		
1.3.2.0.00.00	RECEITAS DE VALORES MOBILIÁRIOS		24.926.000	
1.3.2.5.00.00	REMUNERAÇÃO DE DEPÓSITOS BANCÁRIOS		24.926.000	
1.3.2.5.01.00	REMUNERAÇÃO DE DEPÓSITOS DE RECURSOS VINCULADOS	2.958.000		
1.3.2.5.01.01	REMUNERAÇÃO DE DEPÓSITOS DE POUPANÇA - CONVÊNIO COM OUTRAS ENTIDADES	38.000		
1.3.2.5.01.07	REMUNERAÇÃO DE DEPÓSITOS DE POUPANÇA - CONVÊNIO COM A UNIÃO	502.000		
1.3.2.5.01.08	RENDIMENTOS DE APLICAÇÕES DE CURTO PRAZO EM CONTA CORRENTE - CONVÊNIO COM A UNIÃO	857.000		
1.3.2.5.01.10	RENDIMENTOS DE APLICAÇÕES DE CURTO PRAZO EM CONTA CORRENTE - CONVÊNIO COM O MUNICÍPIO	1.443.000		
1.3.2.5.01.11	RENDIMENTOS DE APLICAÇÕES DE CURTO PRAZO EM CONTA CORRENTE - CONVÊNIO COM OUTRAS ENTIDADES	24.000		
1.3.2.5.01.12	RENDIMENTOS DE APLICAÇÕES DE CURTO PRAZO EM CONTA CORRENTE - PRONATEC	94.000		
1.3.2.5.02.00	REMUNERAÇÃO DE DEPÓSITO DE RECURSOS NÃO VINCULADOS	21.968.000		
1.3.2.5.02.01	RENDIMENTO DE DEPÓSITOS DE POUPANÇA	660.000		
1.3.2.5.02.04	RENDIMENTOS DE APLICAÇÕES DE CURTO PRAZO EM CONTA CORRENTE	20.992.000		
1.3.2.5.02.05	RENDIMENTOS DE APLICAÇÕES EM CDB / RDB	316.000		
1.3.3.0.00.00	RECEITA DE CONCESSÕES E PERMISSÕES		22.407.000	
1.3.3.1.00.00	RECEITA DE CONCESSÕES E PERMISSÕES - SERVIÇOS		21.234.000	
1.3.3.1.01.00	RECEITA DE CONCESSÕES E PERMISSÕES - SERVIÇOS DE TRANSPORTE	6.488.000		
1.3.3.1.01.05	RECEITA DE OUTORGA DOS SERVIÇOS DE TRANSPORTE COLETIVO LOCAL E INTERMUNICIPAL	4.148.000		
1.3.3.1.01.06	RECEITA DE CONCESSÃO DE TERMINAL RODOVIÁRIO DE PASSAGEIROS	2.340.000		
1.3.3.1.02.00	RECEITA DE CONCESSÕES E PERMISSÕES - SERVIÇOS DE COMUNICAÇÃO	2.181.000		
1.3.3.1.02.02	RECEITA DE OUTORGA DOS SERVIÇOS DE RADIODIFUSÃO SONORA E DE SONS E IMAGENS	2.181.000		
1.3.3.1.99.00	OUTRAS RECEITAS DE CONCESSÕES E PERMISSÕES - SERVIÇOS	12.565.000		
1.3.3.1.99.01	OUTRAS RECEITAS DE CONCESSÕES E PERMISSÕES	12.565.000		
1.3.3.3.00.00	RECEITA DE CONCESSÕES E PERMISSÕES - DIREITOS DE USO DE BENS PÚBLICOS		1.173.000	
1.3.3.3.01.00	RECEITA DE CONCESSÃO DE DIREITO REAL DE USO DE ÁREA PÚBLICA	61.000		
1.3.3.3.01.01	RECEITA DE CONCESSÃO DE DIREITO REAL DE USO DE ÁREA PÚBLICA	61.000		
1.3.3.3.99.00	OUTRAS RECEITAS DE CONCESSÕES E PERMISSÕES - DIREITOS DE USO DE BENS PÚBLICOS	1.112.000		
1.3.3.3.99.01	OUTRAS RECEITAS DE CONCESSÕES E PERMISSÕES - DIREITOS DE USO DE BENS PÚBLICOS	668.000		
1.3.3.3.99.02	LICENÇA DE USO E OCUPAÇÃO DO SOLO NAS FAIXAS DE DOMÍNIO E LINDEIRAS	444.000		
1.3.9.0.00.00	OUTRAS RECEITAS PATRIMONIAIS		10.000	

DEMONSTRATIVO DA RECEITA - ADMINISTRAÇÃO INDIRETA

CÓDIGO	ESPECIFICAÇÃO	ALÍNEA / SUBALÍNEA	ORIGEM/ESPÉCIE/RUBRICA	CATEGORIA ECONOMICA
1.3.9.9.00.00	OUTRAS RECEITAS PATRIMONIAIS		10.000	
1.3.9.9.99.00	DEMAIS RECEITAS PATRIMONIAIS	10.000		
1.3.9.9.99.01	ROYALTIES DE PESQUISAS COM SEMENTES	10.000		
1.4.0.0.00.00	RECEITA AGROPECUÁRIA		127.000	
1.4.9.0.00.00	OUTRAS RECEITAS AGROPECUÁRIAS		127.000	
1.4.9.0.01.00	OUTRAS RECEITAS AGROPECUÁRIAS	127.000		
1.4.9.0.01.01	RECEITAS DE ROYALTIES DA COMERCIALIZAÇÃO DE CULTIVARES	127.000		
1.6.0.0.00.00	RECEITA DE SERVIÇOS		68.464.000	
1.6.0.0.04.00	SERVIÇOS DE COMUNICACAO	9.518.000		
1.6.0.0.04.01	SERVIÇOS DE PUBLICIDADE LEGAL	9.518.000		
1.6.0.0.08.00	SERVIÇOS DE PROCESSAMENTO DE DADOS	47.518.000		
1.6.0.0.08.02	SERVIÇO DE UTILIZAÇÃO DO SISTEMA OPERACIONAL DO DETRAN	47.518.000		
1.6.0.0.13.00	SERVIÇOS ADMINISTRATIVOS	2.647.000		
1.6.0.0.13.07	SERVIÇOS DE FOTOCÓPIAS OU CÓPIAS HELIOGRÁFICAS	2.447.000		
1.6.0.0.13.10	EMISSÃO DE 2ª VIA DE DOCUMENTOS	200.000		
1.6.0.0.16.00	SERVIÇOS EDUCACIONAIS	370.000		
1.6.0.0.16.02	INSCRIÇÃO AO CONCURSO VESTIBULAR	370.000		
1.6.0.0.17.00	SERVIÇOS AGROPECUÁRIOS	981.000		
1.6.0.0.17.05	SERVIÇOS DE VACINAÇÃO ANIMAL	13.000		
1.6.0.0.17.06	SERVIÇOS DE ANÁLISE LABORATORIAL	567.000		
1.6.0.0.17.07	SERVIÇOS DE ASSIST. TÉCN., EXTENSÃO RURAL E PESQUISA AGROPECUÁRIA	401.000		
1.6.0.0.20.00	SERVIÇOS DE CONSULTORIA, ASSISTÊNCIA TÉCNICA E ANÁLISE DE PROJETOS	4.048.000		
1.6.0.0.20.01	SERVIÇOS DE CONSULTORIA, ASSISTÊNCIA TÉCNICA E ANÁLISE DE PROJETOS - APLICAÇÕES LIVRES	4.048.000		
1.6.0.0.21.00	SERVIÇOS DE HOSPEDAGEM E ALIMENTAÇÃO	1.100.000		
1.6.0.0.21.01	SERVIÇOS DE HOSPEDAGEM E ALIMENTAÇÃO	1.100.000		
1.6.0.0.29.00	SERVIÇOS DE CADASTRAMENTO DE FORNECEDORES	1.000		
1.6.0.0.29.01	SERVIÇOS DE CADASTRAMENTO DE EMPRESAS	1.000		
1.6.0.0.50.00	TARIFAS DE INSCRIÇÃO EM CONCURSOS E PROCESSOS SELETIVOS	2.264.000		
1.6.0.0.50.01	INSCRIÇÃO EM PROCESSOS SELETIVOS DA UEG	2.264.000		
1.6.0.0.99.00	OUTROS SERVIÇOS	17.000		
1.6.0.0.99.01	RECEITA DE CONCESSÃO DE ENDOSSO INSTITUCIONAL PARA GUARDA DE MATERIAIS ARQUEOLÓGICOS	17.000		
1.7.0.0.00.00	TRANSFERÊNCIAS CORRENTES		29.368.000	
1.7.2.0.00.00	TRANSFERÊNCIAS INTERGOVERNAMENTAIS		15.824.000	
1.7.2.1.00.00	TRANSFERÊNCIAS DA UNIÃO		15.824.000	
1.7.2.1.35.00	TRANSFERÊNCIAS DE RECURSOS DO FUNDO NACIONAL DO DESENVOLVIMENTO DA EDUCAÇÃO - FNDE	15.824.000		
1.7.2.1.35.08	TRANSFERÊNCIAS DIRETAS DO FNDE REFERENTES AO PROGRAMA NACIONAL DE APOIO AO ENSINO TÉCNICO - PRONATEC	15.824.000		
1.7.3.0.00.00	TRANSFERÊNCIAS DE INSTITUIÇÕES PRIVADAS		33.000	
1.7.3.9.00.00	OUTRAS TRANSFERÊNCIAS DE INSTITUIÇÕES PRIVADAS		33.000	




DEMONSTRATIVO DA RECEITA - ADMINISTRAÇÃO INDIRETA

R\$ 1,00

CÓDIGO	ESPECIFICAÇÃO	ALÍNEA / SUBALÍNEA	ORIGEM/ESPÉCIE/RUBRICA	CATEGORIA ECONÔMICA
1.7.3.9.01.00	OUTRAS TRANSFERÊNCIAS DE PESSOAS JURÍDICAS	10.000		
1.7.3.9.01.01	OUTRAS TRANSFERÊNCIAS E DOAÇÕES	10.000		
1.7.3.9.08.00	DOAÇÕES DE PESSOAS JURÍDICAS	23.000		
1.7.3.9.08.01	DOAÇÕES DE PESSOAS JURÍDICAS	23.000		
1.7.6.0.00.00	TRANSFERÊNCIAS DE CONVÊNIOS			13.511.000
1.7.6.1.00.00	TRANSFERÊNCIAS DE CONVÊNIOS DA UNIÃO E DE SUAS ENTIDADES			4.559.000
1.7.6.1.02.00	TRANSFERÊNCIAS DE CONVÊNIOS DA UNIÃO DESTINADAS A PROGRAMAS DE EDUCAÇÃO	1.182.000		
1.7.6.1.06.00	TRANSFERÊNCIAS DE CONVÊNIOS DA UNIÃO DESTINADOS PARA O SETOR DE ENERGIA E TRANSPORTE	10.000		
1.7.6.1.06.01	CONVÊNIOS PARA CUSTEAR DESPESAS CORRENTES	10.000		
1.7.6.1.07.00	TRANSFERÊNCIAS DE CONVÊNIOS DA UNIÃO DESTINADOS PARA O SETOR DE TURISMO	10.000		
1.7.6.1.07.01	CONVÊNIOS PARA CUSTEAR DESPESAS CORRENTES	10.000		
1.7.6.1.08.00	TRANSFERÊNCIAS DE CONVÊNIOS DA UNIÃO DESTINADAS A PROGRAMAS DE TRÂNSITO	10.000		
1.7.6.1.08.01	CAMPANHAS PUBLICITÁRIAS	10.000		
1.7.6.1.09.00	TRANSFERÊNCIAS DE CONVÊNIOS DA UNIÃO DESTINADAS A PROGRAMAS DE DESENVOLVIMENTO REGIONAL	1.460.000		
1.7.6.1.09.01	CONSOLIDAÇÃO DO SISTEMA DE DESENVOLVIMENTO RURAL SUSTENTÁVEL E SOLIDÁRIO	1.460.000		
1.7.6.1.12.00	TRANSFERÊNCIAS DE CONVÊNIOS DA UNIÃO DESTINADAS A PROGRAMAS DE CIÊNCIA, TECNOLOGIA E INOVAÇÃO	130.000		
1.7.6.1.13.00	TRANSFERÊNCIAS DE CONVÊNIOS DA UNIÃO DESTINADAS A PROGRAMAS NA ÁREA AGROPECUÁRIA	55.000		
1.7.6.1.15.00	TRANSFERÊNCIAS DE CONVÊNIOS DA UNIÃO DESTINADAS A PROGRAMAS DE GESTÃO ADMINISTRATIVA - ÁREA MEIO	1.692.000		
1.7.6.1.15.01	TRANSFERÊNCIAS DE CONVÊNIOS DA UNIÃO DESTINADAS A PROGRAMAS DE CONTROLE, TRANSPARÊNCIA E FISCALIZAÇÃO	1.692.000		
1.7.6.1.99.00	OUTRAS TRANSFERÊNCIAS DE CONVÊNIOS DA UNIÃO	10.000		
1.7.6.3.00.00	TRANSFERÊNCIAS DE CONVÊNIOS DOS MUNICÍPIOS E DE SUAS ENTIDADES			3.389.000
1.7.6.3.02.00	TRANSFERÊNCIAS DE CONVÊNIOS DOS MUNICÍPIOS PARA PROGRAMAS DE EDUCAÇÃO	99.000		
1.7.6.3.03.00	TRANSFERÊNCIAS DE CONVENIOS DOS MUNICÍPIOS PARA O TURISMO	20.000		
1.7.6.3.03.01	TRANSFERÊNCIAS PARA CUSTEIO E MANUTENÇÃO - DESPESAS CORRENTES	20.000		
1.7.6.3.04.00	TRANSFERÊNCIA DE CONVÊNIO DOS MUNICÍPIOS PARA A ÁREA ADMINISTRATIVA - CUSTEIO	3.270.000		
1.7.6.4.00.00	TRANSFERÊNCIAS DE CONVÊNIOS DE INSTITUIÇÕES PRIVADAS			5.563.000
1.7.6.4.01.00	TRANSFERÊNCIAS DE CONVÊNIOS PARA PROGRAMAS DE TRÂNSITO	5.032.000		
1.7.6.4.01.01	CAMPANHAS PUBLICITÁRIAS	1.000		
1.7.6.4.01.02	TRANSF. PARA PROG. TRÂNSITO - FENASEG (DPVAT SEGURO OBRIGATÓRIO)	3.000.000		
1.7.6.4.01.03	TRANSF. PARA PROG. TRÂNSITO - FENASEG (SNG - SIST. NAC. GRAVAMES)	2.031.000		

DEMONSTRATIVO DA RECEITA - ADMINISTRAÇÃO INDIRETA



CÓDIGO	ESPECIFICAÇÃO	ALÍNEA / SUBALÍNEA	ORIGEM/ESPÉCIE/RUBRICA	CATEGORIA ECONÔMICA
1.7.6.4.02.00	TRANSFERÊNCIAS DE CONVÊNIO PARA PROGRAMAS DE CIÊNCIA, TECNOLOGIA E INOVAÇÃO	475.000		
1.7.6.4.02.01	TRANSFERÊNCIAS DE CONVÊNIO PARA PROGRAMAS DE CIÊNCIA, TECNOLOGIA E INOVAÇÃO	475.000		
1.7.6.4.04.00	TRANSF. DE CONVÊNIO DE INSTITUIÇÕES PRIVADAS P/ PROGRAMAS DE GESTÃO ADMINISTRATIVA - ÁREA MEIO	39.000		
1.7.6.4.04.02	TRANSF. DE CONVÊNIO DE INST. PRIVADAS P/ PROGRAMAS DE GESTÃO E PLANEJAMENTO GOVERNAMENTAL	39.000		
1.7.6.4.05.00	TRANSF. DE CONVÊNIO DE INSTITUIÇÕES PRIVADAS PARA PROGRAMAS DE EDUCAÇÃO	17.000		
1.9.0.0.00.00	OUTRAS RECEITAS CORRENTES			137.909.000
1.9.1.0.00.00	MULTAS E JUROS DE MORA			120.017.000
1.9.1.1.00.00	MULTAS E JUROS DE MORA DOS TRIBUTOS			4.000
1.9.1.1.99.00	MULTAS E JUROS DE MORA DE OUTROS TRIBUTOS	4.000		
1.9.1.1.99.01	MULTAS E JUROS DE MORA DE OUTROS TRIBUTOS	4.000		
1.9.1.8.00.00	MULTAS E JUROS DE MORA DE OUTRAS RECEITAS			3.005.000
1.9.1.8.01.00	MULTAS E JUROS DE MORA DE OUTRAS RECEITAS	1.000		
1.9.1.8.01.01	MULTAS E JUROS DE MORA DE ALUGUEL	1.000		
1.9.1.8.10.00	MULTAS E JUROS DE MORA DE PARTICIPAÇÕES	3.000.000		
1.9.1.8.10.01	MULTAS E JUROS DE MORA DE CONTRIBUIÇÕES DO PLANO DE SAÚDE IPASGO	3.000.000		
1.9.1.8.99.00	OUTRAS MULTAS E JUROS DE MORA	4.000		
1.9.1.8.99.03	MULTAS E JUROS DE MORA DE INDENIZAÇÕES E RESTITUIÇÕES	4.000		
1.9.1.9.00.00	MULTAS DE OUTRAS ORIGENS			117.008.000
1.9.1.9.15.00	MULTAS PREVISTAS NA LEGISLAÇÃO DE TRÂNSITO	112.121.000		
1.9.1.9.15.01	MULTAS PREVISTAS NA LEGISLAÇÃO DE TRÂNSITO	112.121.000		
1.9.1.9.27.00	MULTAS E JUROS PREVISTOS EM CONTRATOS	27.000		
1.9.1.9.27.01	MULTAS PREVISTAS EM CONTRATOS	19.000		
1.9.1.9.27.02	JUROS PREVISTOS EM CONTRATOS	8.000		
1.9.1.9.50.00	MULTAS POR AUTO DE INFRAÇÃO	4.824.000		
1.9.1.9.50.15	MULTAS POR INFRAÇÃO ÀS NORMAS AGROPECUÁRIAS	2.544.000		
1.9.1.9.50.16	MULTAS POR INFRAÇÃO ÀS NORMAS DE REGULAÇÃO E FISCALIZAÇÃO	2.280.000		
1.9.1.9.99.00	OUTRAS MULTAS	36.000		
1.9.1.9.99.04	MULTAS PROVENIENTES DA EXECUÇÃO TOTAL OU PARCIAL DOS CONTRATOS FIRMADOS	5.000		
1.9.1.9.99.12	MULTAS APLICADAS PELA UEG	31.000		
1.9.2.0.00.00	INDENIZAÇÕES E RESTITUIÇÕES			17.641.000
1.9.2.1.00.00	INDENIZAÇÕES			17.055.000
1.9.2.1.06.00	INDENIZAÇÕES POR DANOS CAUSADOS AO PATRIMÔNIO PÚBLICO	55.000		
1.9.2.1.06.01	INDENIZAÇÕES POR DANOS CAUSADOS AO PATRIMÔNIO PÚBLICO	6.000		
1.9.2.1.06.02	INDENIZAÇÕES POR PREJUÍZOS CAUSADOS AO ERÁRIO PÚBLICO	37.000		
1.9.2.1.06.03	RESSARCIMENTO AO ERÁRIO APURADO EM PROCESSO ADMINISTRATIVO	12.000		
1.9.2.1.99.00	OUTRAS INDENIZAÇÕES	17.000.000		

DEMONSTRATIVO DA RECEITA - ADMINISTRAÇÃO INDIRETA

R\$ 1,00

CÓDIGO	ESPECIFICAÇÃO	ALÍNEA / SUBALÍNEA	ORIGEM/ESPÉCIE/RUBRICA	CATEGORIA ECONÔMICA
1.9.2.1.99.02	COMPENSAÇÃO FINANCEIRA PREVIDENCIÁRIA	17.000.000		
1.9.2.2.00.00	RESTITUIÇÕES		586.000	
1.9.2.2.07.00	RECUPERAÇÃO DE DESPESAS DE EXERCÍCIOS ANTERIORES	200.000		
1.9.2.2.07.03	RECUPERAÇÃO DE DESPESAS COM CONVÊNIOS (FONTE 100)	2.000		
1.9.2.2.07.04	RESSARCIMENTO DE INCENTIVOS/AUXÍLIOS CONCEDIDOS	65.000		
1.9.2.2.07.05	DEVOLUÇÃO DE DIÁRIAS DE EXERCÍCIOS ANTERIORES	1.000		
1.9.2.2.07.06	RESTITUIÇÃO DE PAGAMENTOS INDEVIDOS DE EXERCÍCIOS ANTERIORES	70.000		
1.9.2.2.07.07	DEVOLUÇÃO DE SALÁRIOS/GASTOS COM PESSOAL DE EXERCÍCIOS ANTERIORES	11.000		
1.9.2.2.07.10	RESTITUIÇÃO DE PAGAMENTOS NÃO EFETIVADOS NA EXEC. DE CONVÊNIOS - RECURSO CONCEDENTE	31.000		
1.9.2.2.07.11	RESTITUIÇÃO DE PAGAMENTOS NÃO EFETIVADOS NA EXEC. DE CONVÊNIOS - CONTRAPARTIDA CONVENIENTE	20.000		
1.9.2.2.99.00	OUTRAS RESTITUIÇÕES	386.000		
1.9.2.2.99.02	RESTITUIÇÃO DE PAGAMENTOS INDEVIDOS	324.000		
1.9.2.2.99.10	RESTITUIÇÃO DE SUPRIMENTO DE FUNDOS	2.000		
1.9.2.2.99.14	RESTITUIÇÃO SALDO REC. CONVÊNIOS / INST. CONGÊNERES - RECURSO CONCEDENTE	40.000		
1.9.2.2.99.15	RESTITUIÇÃO SALDO REC. CONVÊNIOS / INST. CONGÊNERES - CONTRAPARTIDA CONVENIENTE	20.000		
1.9.9.0.00.00	RECEITAS DIVERSAS		251.000	
1.9.9.0.02.00	RECEITA DE ÔNUS DE SUCUMBÊNCIA DE AÇÕES JUDICIAIS	31.000		
1.9.9.0.02.01	RECEITA DE HONORÁRIOS DE ADVOGADOS	30.000		
1.9.9.0.02.02	RECEITA DE ÔNUS DE SUCUMBÊNCIA	1.000		
1.9.9.0.21.00	RECEITA DE SEGUROS DECORRENTE DA INDENIZAÇÃO POR SINISTRO	100.000		
1.9.9.0.21.01	INDENIZAÇÃO SINISTRO - PERDA TOTAL	100.000		
1.9.9.0.98.00	OUTRAS RECEITAS EVENTUAIS	100.000		
1.9.9.0.98.02	RECEITAS EVENTUAIS - VALORES DE CTAS CORRENTES NÃO REG. ANTERIORMENTE	100.000		
1.9.9.0.99.00	OUTRAS RECEITAS	20.000		
1.9.9.0.99.14	RECEITAS DE PAGTOS COM ERROS NA DIGITAÇÃO DO CÓDIGO DE BARRAS	20.000		
2.0.0.0.00.00	RECEITAS DE CAPITAL			15.339.000
2.2.0.0.00.00	ALIENAÇÃO DE BENS		30.000	
2.2.1.0.00.00	ALIENAÇÃO DE BENS MÓVEIS		30.000	
2.2.1.6.00.00	ALIENAÇÃO DE MÓVEIS E UTENSÍLIOS		20.000	
2.2.1.6.01.00	ALIENAÇÃO DE MÓVEIS E UTENSÍLIOS EM LEILÃO	20.000		
2.2.1.6.01.01	ALIENAÇÃO DE MÓVEIS E UTENSÍLIOS EM LEILÃO - SUCATEADOS	20.000		
2.2.1.9.00.00	ALIENAÇÃO DE OUTROS BENS MÓVEIS		10.000	
2.2.1.9.01.00	ALIENAÇÃO DE OUTROS BENS MÓVEIS	10.000		
2.4.0.0.00.00	TRANSFERÊNCIAS DE CAPITAL		15.309.000	
2.4.2.0.00.00	TRANSFERÊNCIAS INTERGOVERNAMENTAIS		10.000	
2.4.2.1.00.00	TRANSFERÊNCIAS DA UNIÃO		10.000	
2.4.2.1.99.00	OUTRAS TRANSFERÊNCIAS DA UNIÃO	10.000		
2.4.2.1.99.03	TRANSFERÊNCIAS DE RECURSOS DO FUNDO NACIONAL DE	10.000		

DEMONSTRATIVO DA RECEITA - ADMINISTRAÇÃO INDIRETA

CÓDIGO	ESPECIFICAÇÃO	ALÍNEA / SUBALÍNEA	ORIGEM/ESPÉCIE/RUBRICA	CATEGORIA ECONÔMICA
2.4.7.0.00.00	ASSISTÊNCIA SOCIAL - FNAS		15.299.000	
2.4.7.1.00.00	TRANSFERÊNCIAS DE CONVÊNIO			
2.4.7.1.00.00	TRANSFERÊNCIAS DE CONVÊNIO DA UNIÃO E DE SUAS ENTIDADES		12.282.000	
2.4.7.1.02.00	TRANSFERÊNCIAS DE CONVÊNIO DA UNIÃO DESTINADAS A PROGRAMAS DE EDUCAÇÃO	7.047.000		
2.4.7.1.06.00	TRANSFERÊNCIAS DE CONVÊNIO DA UNIÃO DESTINADOS PARA O SETOR DE TURISMO	160.000		
2.4.7.1.06.01	CONVÊNIO PARA CUSTEAR DESPESAS DE CAPITAL	160.000		
2.4.7.1.07.00	TRANSFERÊNCIAS DE CONVÊNIO DA UNIÃO DESTINADOS PARA A INFRAESTRUTURA	50.000		
2.4.7.1.08.00	TRANSFERÊNCIAS DE CONVÊNIO DA UNIÃO DESTINADAS A PROGRAMAS DE DESENVOLVIMENTO REGIONAL	2.430.000		
2.4.7.1.08.02	CONSOLIDAÇÃO DO SISTEMA DE DESENVOLVIMENTO RURAL SUSTENTÁVEL E SOLIDÁRIO	2.430.000		
2.4.7.1.11.00	TRANSFERÊNCIAS DE CONVÊNIO DA UNIÃO DESTINADAS A PROGRAMAS DE CIÊNCIA, TECNOLOGIA E INOVAÇÃO	2.430.000		
2.4.7.1.13.00	TRANSFERÊNCIAS DE CONVÊNIO DA UNIÃO DESTINADAS A PROGRAMAS NA ÁREA AGROPECUÁRIA	165.000		
2.4.7.3.00.00	TRANSFERÊNCIAS DE CONVÊNIO DOS MUNICÍPIOS E DE SUAS ENTIDADES		2.644.000	
2.4.7.3.02.00	TRANSFERÊNCIAS DE CONVÊNIO DOS MUNICÍPIOS DESTINADOS A PROGRAMA DE URBANISMO	244.000		
2.4.7.3.04.00	TRANSFERÊNCIAS DE CONVÊNIO DOS MUNICÍPIOS DESTINADOS A PROGRAMAS DE EDUCAÇÃO	100.000		
2.4.7.3.05.00	TRANSFERÊNCIAS DE CONVÊNIO DOS MUNICÍPIOS DESTINADOS A PROGRAMAS DE CIÊNCIA, TECNOLOGIA E INOVAÇÃO.	2.300.000		
2.4.7.4.00.00	TRANSFERÊNCIAS DE CONVÊNIO DE INSTITUIÇÕES PRIVADAS		373.000	
2.4.7.4.04.00	TRANSF. DE CONVÊNIO DE INSTITUIÇÕES PRIVADAS P/ PROGRAMAS DE GESTÃO ADMINISTRATIVA - ÁREA MEIO	333.000		
2.4.7.4.04.02	TRANSF. DE CONVÊNIO DE INST. PRIVADAS P/ GESTÃO E PLANEJAMENTO GOVERNAMENTAL	333.000		
2.4.7.4.05.00	TRANSF. DE CONVÊNIO DE INSTITUIÇÕES PRIVADAS P/ CIÊNCIA, TECNOLOGIA E INOVAÇÃO	40.000		
7.0.0.0.00.00	RECEITAS CORRENTES INTRA-ORÇAMENTÁRIAS			25.294.000
7.6.0.0.00.00	RECEITA DE SERVIÇOS		25.294.000	
7.6.0.0.16.00	SERVIÇOS DE APLICAÇÃO DE EXAMES TEÓRICOS E PRÁTICOS	23.368.000		
7.6.0.0.16.03	AVALIAÇÃO PARA EMISSÃO DE CARTEIRA DE HABILITAÇÃO	23.368.000		
7.6.0.0.99.00	OUTROS SERVIÇOS	1.926.000		
7.6.0.0.99.01	RECEITA DE REALIZAÇÃO DE PROCESSOS SELETIVOS	1.926.000		
91.0.0.0.00.00	DEDUÇÕES DA RECEITA CORRENTE			-422.746.000
91.1.0.0.00.00	DEDUÇÃO DA RECEITA TRIBUTÁRIA		-356.439.000	
91.1.2.0.00.00	DEDUÇÃO DE TAXAS		-356.439.000	
91.1.2.2.00.00	DEDUÇÃO DE TAXAS PELA PRESTAÇÃO DE SERVIÇOS		-356.439.000	
91.1.2.2.99.00	DEDUÇÃO DE OUTRAS TAXAS PELA PRESTAÇÃO DE SERVIÇOS	-356.439.000		
91.1.2.2.99.01	DEDUÇÃO DE TAXA DE TRÂNSITO ANIMAL GTA	-4.430.000		
91.1.2.2.99.02	DEDUÇÃO DE TAXA DE TRÂNSITO VEGETAL - PTV/ATV	-297.000		
91.1.2.2.99.04	DEDUÇÃO DE TAXA DE REGISTRO DE AGROINDÚSTRIA	-62.000		




DEMONSTRATIVO DA RECEITA - ADMINISTRAÇÃO INDIRETA

R\$ 1,00

CÓDIGO	ESPECIFICAÇÃO	ALÍNEA / SUBALÍNEA	ORIGEM/ESPÉCIE/RUBRICA	CATEGORIA ECONÔMICA
91.1.2.2.99.05	DEDUÇÃO DE TAXAS DE SERVIÇOS ESTADUAIS	-351.056.000		
91.1.2.2.99.17	DEDUÇÃO DE TAXA DE TRÂNSITO DE PRODUTOS E SUBPRODUTOS DE ORIGEM ANIMAL	-13.000		
91.1.2.2.99.18	DEDUÇÃO DE TAXA DE CADASTRO DE ESTABELECIMENTOS COMERCIAIS	-368.000		
91.1.2.2.99.99	DEDUÇÃO DE DEMAIS TAXAS PELA PRESTAÇÃO DE SERVIÇOS	-213.000		
91.3.0.0.00.00	DEDUÇÃO DA RECEITA PATRIMONIAL			-11.827.000
91.3.1.0.00.00	DEDUÇÃO DE RECEITAS IMOBILIARIAS			-42.000
91.3.1.1.00.00	DEDUÇÃO DE ALUGUEIS			-42.000
91.3.1.1.01.00	DEDUÇÃO DE ALUGUEIS	-42.000		
91.3.1.1.01.01	DEDUÇÃO DE ALUGUÉIS DE BENS MÓVEIS	-16.000		
91.3.1.1.01.02	DEDUÇÃO DE ALUGUÉIS DE BENS IMÓVEIS	-26.000		
91.3.2.0.00.00	DEDUÇÃO DE RECEITAS DE VALORES MOBILIÁRIOS			-5.065.000
91.3.2.5.00.00	DEDUÇÃO DE REMUNERAÇÃO DE DEPÓSITOS BANCÁRIOS			-5.065.000
91.3.2.5.02.00	DEDUÇÃO DE REMUNERAÇÃO DE DEPÓSITO DE RECURSOS NÃO VINCULADOS	-5.065.000		
91.3.2.5.02.01	DEDUÇÃO DE RENDIMENTO DE DEPÓSITOS DE POUPANÇA	-189.000		
91.3.2.5.02.04	DEDUÇÃO DE RENDIMENTOS DE APLICAÇÕES DE CURTO PRAZO EM CONTA CORRENTE	-4.781.000		
91.3.2.5.02.05	DEDUÇÃO DE RENDIMENTOS DE APLICAÇÕES EM CDB / RDB	-95.000		
91.3.3.0.00.00	DEDUÇÃO DA RECEITA DE CONCESSÕES E PERMISSÕES			-6.720.000
91.3.3.1.00.00	DEDUÇÃO DA RECEITA DE CONCESSÕES E PERMISSÕES			-6.369.000
91.3.3.1.01.00	DEDUÇÃO DA RECEITA DE CONCESSÕES E PERMISSÕES - SERVIÇOS DE TRANSPORTE	-1.946.000		
91.3.3.1.01.05	DEDUÇÃO DA RECEITA DE OUTORGA DOS SERVIÇOS DE TRANSPORTE COLETIVO LOCAL E INTERMUNICIPAL	-1.244.000		
91.3.3.1.01.06	DEDUÇÃO DA RECEITA DE CONCESSÃO DE TERMINAL RODOVIÁRIO DE PASSAGEIROS	-702.000		
91.3.3.1.02.00	DEDUÇÃO DA RECEITA DE CONCESSÕES E PERMISSÕES - SERVIÇOS DE COMUNICAÇÃO	-654.000		
91.3.3.1.02.02	DEDUÇÃO DA RECEITA DE OUTORGA DOS SERV. RADIODIF. SONORA E DE SONS E IMAGENS	-654.000		
91.3.3.1.99.00	DEDUÇÃO DE OUTRAS RECEITAS DE CONCESSÕES E PERMISSÕES - SERVIÇOS	-3.769.000		
91.3.3.1.99.01	DEDUÇÃO DE OUTRAS RECEITAS DE CONCESSÕES E PERMISSÕES	-3.769.000		
91.3.3.3.00.00	DEDUÇÃO DA RECEITA DE CONCESSÕES E PERMISSÕES			-351.000
91.3.3.3.01.00	DEDUÇÃO DA RECEITA DE CONCESSÕES E PERMISSÕES - DIREITO DE USO DE BENS PÚBLICOS	-18.000		
91.3.3.3.01.01	DEDUÇÃO DA RECEITA DE CONCESSÕES DIREITO DE USO DE BENS PÚBLICOS	-18.000		
91.3.3.3.99.00	DEDUÇÃO DE OUTRAS RECEITAS DE CONCESSÃO	-333.000		
91.3.3.3.99.01	DEDUÇÃO DE OUTRAS RECEITAS DE CONCESSÃO	-200.000		
91.3.3.3.99.02	DEDUÇÃO DE LICENÇA DE USO E OCUPAÇÃO DO SOLO NAS FAIXAS DE DOMÍNIO E LINDEIRAS	-133.000		
91.4.0.0.00.00	DEDUÇÃO DA RECEITA AGROPECUÁRIA			-63.000
91.4.9.0.00.00	DEDUÇÃO DE OUTRAS RECEITAS AGROPECUÁRIAS			-63.000
91.4.9.0.01.00	DEDUÇÃO DE OUTRAS RECEITAS AGROPECUÁRIAS	-63.000		
91.4.9.0.01.01	DEDUÇÃO DA RECEITA DE ROYALTIES DA COMERCIALIZAÇÃO	-63.000		

DEMONSTRATIVO DA RECEITA - ADMINISTRAÇÃO INDIRETA

CÓDIGO	ESPECIFICAÇÃO	ALÍNEA / SUBALÍNEA	ORIGEM/ESPÉCIE/RUBRICA	CATEGORIA ECONÔMICA
91.6.0.0.00.00	DE CULTIVARES DEDUÇÃO DE RECEITAS DE SERVIÇOS			-39.829.000
91.6.0.0.04.00	DEDUÇÃO DE SERVIÇOS DE COMUNICACAO	-2.855.000		
91.6.0.0.04.01	DEDUÇÃO DE SERVIÇOS DE PUBLICIDADE LEGAL	-2.855.000		
91.6.0.0.08.00	DEDUÇÃO DA RECEITA DE SERVICOS DE PROCESSAMENTO DE DADOS	-33.263.000		
91.6.0.0.08.02	DEDUÇÃO DA SERVIÇO DE UTILIZAÇÃO DO SISTEMA OPERACIONAL DO DETRAN	-33.263.000		
91.6.0.0.13.00	DEDUÇÃO DE SERVIÇOS ADMINISTRATIVOS	-13.000		
91.6.0.0.13.07	DEDUÇÃO DE SERVIÇOS DE FOTOCÓPIAS OU CÓPIAS HELIOGRÁFICAS	-13.000		
91.6.0.0.16.00	DEDUÇÃO DE SERVIÇOS EDUCACIONAIS	-111.000		
91.6.0.0.16.02	DEDUÇÃO DE INSCRIÇÕES AO CONCURSO VESTIBULAR	-111.000		
91.6.0.0.17.00	DEDUÇÃO DE SERVIÇOS AGROPECUÁRIOS	-307.000		
91.6.0.0.17.05	DEDUÇÃO DE SERVIÇOS DE VACINAÇÃO ANIMAL	-7.000		
91.6.0.0.17.06	DEDUÇÃO DE SERVIÇOS DE ANÁLISE LABORATORIAL	-177.000		
91.6.0.0.17.07	DEDUÇÃO DE SERVIÇOS DE ASSIST. TÉC., EXTENSÃO RURAL E PESQUISA AGROPECUÁRIA	-123.000		
91.6.0.0.20.00	DEDUÇÃO DE SERVIÇOS DE CONSULTORIA , ASSISTÊNCIA TÉCNICA E ANÁLISE DE PROJETOS	-2.024.000		
91.6.0.0.20.01	DEDUÇÃO DA RECEITA DE SERVIÇOS DE CONSULTORIA, ASSISTÊNCIA TÉCNICA E ANÁLISE DE PROJETOS - APLICAÇÕES LIVRES	-2.024.000		
91.6.0.0.21.00	DEDUÇÃO DA RECEITA DE SERVIÇOS DE HOSPEDAGEM E ALIMENTAÇÃO	-550.000		
91.6.0.0.21.01	DEDUÇÃO DA RECEITA DE SERVIÇOS DE HOSPEDAGEM E ALIMENTAÇÃO	-550.000		
91.6.0.0.29.00	DEDUÇÃO DE SERVIÇOS DE CADASTRAMENTO DE FORNECEDORES	-1.000		
91.6.0.0.29.01	DEDUÇÃO DE SERVIÇOS DE CADASTRAMENTO DE EMPRESAS	-1.000		
91.6.0.0.50.00	DEDUÇÃO DE TARIFAS DE INSCRIÇÃO EM CONCURSOS E PROCESSOS SELETIVOS	-679.000		
91.6.0.0.50.01	DEDUÇÃO DE INSCRIÇÃO EM PROCESSOS SELETIVOS DA UEG	-679.000		
91.6.0.0.99.00	DEDUÇÃO DE OUTROS SERVIÇOS	-26.000		
91.6.0.0.99.01	DEDUÇÃO DE RECEITA DE CONCESSÃO DE ENDOSSO INSTITUCIONAL PARA GUARDA DE MATERIAIS ARQUEOLÓGICOS	-26.000		
91.9.0.0.00.00	DEDUÇÕES DE OUTRAS RECEITAS CORRENTES			-14.588.000
91.9.1.0.00.00	DEDUÇÃO DE MULTAS E JUROS DE MORA			-14.490.000
91.9.1.1.00.00	DEDUÇÃO DE MULTAS DE JUROS DE MORA DOS TRIBUTOS			-1.000
91.9.1.1.99.00	DEDUÇÃO DE MULTAS E JUROS DE MORA DE OUTROS TRIBUTOS	-1.000		
91.9.1.1.99.01	DEDUÇÃO DE MULTAS E JUROS DE MORA DE OUTROS TRIBUTOS	-1.000		
91.9.1.9.00.00	DEDUÇÃO DE MULTAS DE OUTRAS ORIGENS			-14.489.000
91.9.1.9.15.00	DEDUÇÃO DE MULTAS PREVISTA NA LEGISLAÇÃO DE TRANSITO	-13.197.000		
91.9.1.9.15.01	DEDUÇÃO MULTAS PREVISTA NA LEGISLAÇÃO DE TRANSITO	-13.197.000		
91.9.1.9.27.00	DEDUÇÃO DE MULTAS E JUROS PREVISTOS EM CONTRATOS	-11.000		
91.9.1.9.27.01	DEDUÇÃO DE MULTAS PREVISTAS EM CONTRATOS	-7.000		



DEMONSTRATIVO DA RECEITA - ADMINISTRAÇÃO INDIRETA


R\$ 1,00

CÓDIGO	ESPECIFICAÇÃO	ALÍNEA / SUBALÍNEA	ORIGEM/ESPÉCIE/RUBRICA	CATEGORIA ECONÔMICA
91.9.1.9.27.02	DEDUÇÃO DE JUROS PREVISTOS EM CONTRATOS	-4.000		
91.9.1.9.50.00	DEDUÇÃO DE MULTAS POR AUTO DE INFRAÇÃO	-1.272.000		
91.9.1.9.50.15	DEDUÇÃO DE MULTAS POR INFRAÇÃO ÀS NORMAS AGROPECUÁRIAS	-1.272.000		
91.9.1.9.99.00	DEDUÇÃO DE OUTRAS MULTAS	-9.000		
91.9.1.9.99.12	DEDUÇÃO DE MULTAS APLICADAS PELA UEG	-9.000		
91.9.2.0.00.00	DEDUÇÃO DE INDENIZAÇÃO E RESTITUIÇÕES		-89.000	
91.9.2.1.00.00	DEDUÇÃO DE INDENIZAÇÕES		-1.000	
91.9.2.1.06.00	DEDUÇÃO DE INDENIZAÇÕES POR DANOS CAUSADOS AO PATRIMÔNIO PÚBLICO	-1.000		
91.9.2.1.06.01	DEDUÇÃO DE INDENIZAÇÕES POR DANOS CAUSADOS AO PATRIMÔNIO PÚBLICO	-1.000		
91.9.2.2.00.00	DEDUÇÃO DE RESTITUIÇÕES		-88.000	
91.9.2.2.07.00	DEDUÇÃO DE RECUPERAÇÃO DE DESPESAS DE EXERCÍCIOS ANTERIORES	-4.000		
91.9.2.2.07.03	DEDUÇÃO DE RECUPERAÇÃO DE DESPESAS COM CONVÊNIO	-1.000		
91.9.2.2.07.04	DEDUÇÃO DE RESSARCIMENTO DE INCENTIVOS/AUXÍLIOS CONCEDIDOS	-3.000		
91.9.2.2.99.00	DEDUÇÃO DE OUTRAS RESTITUIÇÕES	-84.000		
91.9.2.2.99.02	DEDUÇÃO DE RESTITUIÇÃO DE PAGAMENTOS INDEVIDOS	-84.000		
91.9.9.0.00.00	DEDUÇÕES DE RECEITAS DIVERSAS		-9.000	
91.9.9.0.02.00	DEDUÇÃO DA RECEITA DE ÔNUS DE SUCUMBÊNCIA DE AÇÕES JUDICIAIS	-9.000		
91.9.9.0.02.01	DEDUÇÃO DA RECEITA DE HONORÁRIOS DE ADVOGADOS	-9.000		
TOTAL DA RECEITA				2.087.957.000

ADMINISTRAÇÃO INDIRETA

DEMONSTRATIVO DAS DESPESAS POR FONTES DE RECURSOS, CONFORME OS PROJETOS, ATIVIDADES E OPERAÇÕES ESPECIAIS E AS CATEGORIAS ECONÔMICAS

4100 - SECRETARIA DA CASA CIVIL - ENTIDADES JURISDICIONADAS



CÓDIGO	ESPECIFICAÇÃO	TOTAL	PROJETOS	ATIVIDADES	OPERAÇÕES ESPECIAIS	RESERVA DE CONTINGÊNCIA	CATEGORIA ECONÔMICA	
							CORRENTE	CAPITAL
100	RECEITAS ORDINARIAS	26.163.000	20.000	26.133.000	10.000		26.103.000	60.000
110	OPERACOES DE CREDITO INTERNAS	30.000	10.000	20.000				30.000
220	RECURSOS DIRETAMENTE ARRECADADOS	8.240.000	30.000	8.195.000	15.000		7.920.000	320.000
	TOTAL	34.433.000	60.000	34.348.000	25.000		34.023.000	410.000

DEMONSTRATIVO DA RECEITA

R\$ 1,00

4101 - AGÊNCIA BRASIL CENTRAL - ABC

CÓDIGO	ESPECIFICAÇÃO	ALÍNEA / SUBALÍNEA	ORIGEM/ESPÉCIE/RUBRICA	CATEGORIA ECONÔMICA
1.0.0.0.00.00	RECEITAS CORRENTES			11.773.000
1.3.0.0.00.00	RECEITA PATRIMONIAL		2.253.000	
1.3.1.0.00.00	RECEITAS IMOBILIÁRIAS		55.000	
1.3.1.1.00.00	ALUGUÉIS		55.000	
1.3.1.1.01.00	ALUGUÉIS DO PATRIMÔNIO	55.000		
1.3.1.1.01.01 (220)	ALUGUÉIS DE BENS MÓVEIS	53.000		
1.3.1.1.01.02 (220)	ALUGUÉIS DE BENS IMÓVEIS	2.000		
1.3.2.0.00.00	RECEITAS DE VALORES MOBILIÁRIOS		17.000	
1.3.2.5.00.00	REMUNERAÇÃO DE DEPÓSITOS BANCÁRIOS		17.000	
1.3.2.5.02.00	REMUNERAÇÃO DE DEPÓSITO DE RECURSOS NÃO VINCULADOS	17.000		
1.3.2.5.02.04 (220)	RENDIMENTOS DE APLICAÇÕES DE CURTO PRAZO EM CONTA CORRENTE	17.000		
1.3.3.0.00.00	RECEITA DE CONCESSÕES E PERMISSÕES		2.181.000	
1.3.3.1.00.00	RECEITA DE CONCESSÕES E PERMISSÕES - SERVIÇOS		2.181.000	
1.3.3.1.02.00	RECEITA DE CONCESSÕES E PERMISSÕES - SERVIÇOS DE COMUNICAÇÃO	2.181.000		
1.3.3.1.02.02 (220)	RECEITA DE OUTORGA DOS SERVIÇOS DE RADIODIFUSÃO SONORA E DE SONS E IMAGENS	2.181.000		
1.6.0.0.00.00	RECEITA DE SERVIÇOS		9.519.000	
1.6.0.0.04.00	SERVIÇOS DE COMUNICACAO	9.518.000		
1.6.0.0.04.01 (220)	SERVIÇOS DE PUBLICIDADE LEGAL	9.518.000		
1.6.0.0.13.00	SERVIÇOS ADMINISTRATIVOS	1.000		
1.6.0.0.13.07 (220)	SERVIÇOS DE FOTOCÓPIAS OU CÓPIAS HELIOGRÁFICAS	1.000		
1.9.0.0.00.00	OUTRAS RECEITAS CORRENTES		1.000	
1.9.2.0.00.00	INDENIZAÇÕES E RESTITUIÇÕES		1.000	
1.9.2.2.00.00	RESTITUIÇÕES		1.000	
1.9.2.2.99.00	OUTRAS RESTITUIÇÕES	1.000		
1.9.2.2.99.02 (220)	RESTITUIÇÃO DE PAGAMENTOS INDEVIDOS	1.000		
91.0.0.0.00.00	DEDUÇÕES DA RECEITA CORRENTE			-3.533.000
91.3.0.0.00.00	DEDUÇÃO DA RECEITA PATRIMONIAL		-676.000	
91.3.1.0.00.00	DEDUÇÃO DE RECEITAS IMOBILIARIAS		-17.000	
91.3.1.1.00.00	DEDUÇÃO DE ALUGUEIS		-17.000	
91.3.1.1.01.00	DEDUÇÃO DE ALUGUEIS	-17.000		
91.3.1.1.01.01 (220)	DEDUÇÃO DE ALUGUÉIS DE BENS MÓVEIS	-16.000		
91.3.1.1.01.02 (220)	DEDUÇÃO DE ALUGUÉIS DE BENS IMÓVEIS	-1.000		
91.3.2.0.00.00	DEDUÇÃO DE RECEITAS DE VALORES MOBILIÁRIOS		-5.000	
91.3.2.5.00.00	DEDUÇÃO DE REMUNERAÇÃO DE DEPÓSITOS BANCÁRIOS		-5.000	
91.3.2.5.02.00	DEDUÇÃO DE REMUNERAÇÃO DE DEPÓSITO DE RECURSOS NÃO VINCULADOS	-5.000		
91.3.2.5.02.04 (220)	DEDUÇÃO DE RENDIMENTOS DE APLICAÇÕES DE CURTO PRAZO EM CONTA CORRENTE	-5.000		
91.3.3.0.00.00	DEDUÇÃO DA RECEITA DE CONCESSÕES E PERMISSÕES		-654.000	
91.3.3.1.00.00	DEDUÇÃO DA RECEITA DE CONCESSÕES E PERMISSÕES		-654.000	
91.3.3.1.02.00	DEDUÇÃO DA RECEITA DE CONCESSÕES E PERMISSÕES - SERVIÇOS DE COMUNICAÇÃO	-654.000		

DEMONSTRATIVO DA RECEITA

4101 - AGÊNCIA BRASIL CENTRAL - ABC



CÓDIGO	ESPECIFICAÇÃO	ALÍNEA / SUBALÍNEA	ORIGEM/ESPÉCIE/RUBRICA	CATEGORIA ECONÔMICA
91.3.3.1.02.02 (220)	DEDUÇÃO DA RECEITA DE OUTORGA DOS SERV. RADIODIF. SONORA E DE SONS E IMAGENS	-654.000		
91.6.0.0.00.00	DEDUÇÃO DE RECEITAS DE SERVIÇOS		-2.856.000	
91.6.0.0.04.00	DEDUÇÃO DE SERVIÇOS DE COMUNICAÇÃO	-2.855.000		
91.6.0.0.04.01 (220)	DEDUÇÃO DE SERVIÇOS DE PUBLICIDADE LEGAL	-2.855.000		
91.6.0.0.13.00	DEDUÇÃO DE SERVIÇOS ADMINISTRATIVOS	-1.000		
91.6.0.0.13.07 (220)	DEDUÇÃO DE SERVIÇOS DE FOTOCÓPIAS OU CÓPIAS HELIOGRÁFICAS	-1.000		
91.9.0.0.00.00	DEDUÇÕES DE OUTRAS RECEITAS CORRENTES		-1.000	
91.9.2.0.00.00	DEDUÇÃO DE INDENIZAÇÃO E RESTITUIÇÕES		-1.000	
91.9.2.2.00.00	DEDUÇÃO DE RESTITUIÇÕES		-1.000	
91.9.2.2.99.00	DEDUÇÃO DE OUTRAS RESTITUIÇÕES	-1.000		
91.9.2.2.99.02 (220)	DEDUÇÃO DE RESTITUIÇÃO DE PAGAMENTOS INDEVIDOS	-1.000		
TOTAL DA RECEITA				8.240.000

ADMINISTRAÇÃO INDIRETA

(R\$ 1,00)

DEMONSTRATIVO DAS DESPESAS POR FONTES DE RECURSOS, CONFORME OS PROJETOS, ATIVIDADES E OPERAÇÕES ESPECIAIS E AS CATEGORIAS ECONÔMICAS

4100 - SECRETARIA DA CASA CIVIL - ENTIDADES JURISDICIONADAS


4101 - AGÊNCIA BRASIL CENTRAL - ABC

CÓDIGO	ESPECIFICAÇÃO	TOTAL	PROJETOS	ATIVIDADES	OPERAÇÕES ESPECIAIS	RESERVA DE CONTINGÊNCIA	CATEGORIA ECONÔMICA	
							CORRENTE	CAPITAL
100	RECEITAS ORDINARIAS	26.163.000	20.000	26.133.000	10.000		26.103.000	60.000
110	OPERACOES DE CREDITO INTERNAS	30.000	10.000	20.000				30.000
220	RECURSOS DIRETAMENTE ARRECADADOS	8.240.000	30.000	8.195.000	15.000		7.920.000	320.000
	TOTAL	34.433.000	60.000	34.348.000	25.000		34.023.000	410.000

ADMINISTRAÇÃO INDIRETA

DEMONSTRATIVO DAS DESPESAS POR FONTES DE RECURSOS, CONFORME OS PROJETOS, ATIVIDADES E OPERAÇÕES ESPECIAIS E AS CATEGORIAS ECONÔMICAS

5700 - SECRETARIA DE GESTÃO E PLANEJAMENTO - ENTIDADES JURISDICIONADAS



CÓDIGO	ESPECIFICAÇÃO	TOTAL	PROJETOS	ATIVIDADES	OPERAÇÕES ESPECIAIS	RESERVA DE CONTINGÊNCIA	CATEGORIA ECONÔMICA	
							CORRENTE	CAPITAL
100	RECEITAS ORDINARIAS	25.091.000		24.911.000	180.000		25.031.000	60.000
220	RECURSOS DIRETAMENTE ARRECADADOS	1.272.678.000	117.500.000	1.147.058.000	8.120.000	10.000	1.225.478.000	47.190.000
290	CONVENIOS, AJUSTES E ACORDOS COM ORGAOS FEDERAIS	1.882.000		1.882.000			1.882.000	
	TOTAL	1.299.651.000	117.500.000	1.173.851.000	8.300.000	10.000	1.252.391.000	47.250.000

DEMONSTRATIVO DA RECEITA


R\$ 1,00

5702 - AGÊNCIA GOIANA DE REGULAÇÃO, CONTROLE E FISCALIZAÇÃO DE SERVIÇOS PÚBLICOS - AGR

CÓDIGO	ESPECIFICAÇÃO	ALÍNEA / SUBALÍNEA	ORIGEM/ESPÉCIE/RUBRICA	CATEGORIA ECONÔMICA
1.0.0.0.00.00	RECEITAS CORRENTES			19.669.000
1.1.0.0.00.00	RECEITA TRIBUTÁRIA		8.828.000	
1.1.2.0.00.00	TAXAS		8.828.000	
1.1.2.1.00.00	TAXAS PELO EXERCÍCIO DO PODER DE POLÍCIA		8.701.000	
1.1.2.1.99.00	OUTRAS TAXAS PELO EXERCÍCIO DO PODER DE POLÍCIA	8.701.000		
1.1.2.1.99.03 (100)	TAXA DE INSPEÇÃO E FISCALIZAÇÃO	8.701.000		
1.1.2.2.00.00	TAXAS PELA PRESTAÇÃO DE SERVIÇOS		127.000	
1.1.2.2.99.00	OUTRAS TAXAS PELA PRESTAÇÃO DE SERVIÇOS	127.000		
1.1.2.2.99.19 (100)	TAXA DE EXPEDIÇÃO DE DOCUMENTOS	127.000		
1.3.0.0.00.00	RECEITA PATRIMONIAL		6.813.000	
1.3.2.0.00.00	RECEITAS DE VALORES MOBILIÁRIOS		325.000	
1.3.2.5.00.00	REMUNERAÇÃO DE DEPÓSITOS BANCÁRIOS		325.000	
1.3.2.5.01.00	REMUNERAÇÃO DE DEPÓSITOS DE RECURSOS VINCULADOS	190.000		
1.3.2.5.01.08 (290)	RENDIMENTOS DE APLICAÇÕES DE CURTO PRAZO EM CONTA CORRENTE - CONVÊNIO COM A UNIÃO	190.000		
1.3.2.5.02.00	REMUNERAÇÃO DE DEPÓSITO DE RECURSOS NÃO VINCULADOS	135.000		
1.3.2.5.02.04 (220)	RENDIMENTOS DE APLICAÇÕES DE CURTO PRAZO EM CONTA CORRENTE	135.000		
1.3.3.0.00.00	RECEITA DE CONCESSÕES E PERMISSÕES		6.488.000	
1.3.3.1.00.00	RECEITA DE CONCESSÕES E PERMISSÕES - SERVIÇOS		6.488.000	
1.3.3.1.01.00	RECEITA DE CONCESSÕES E PERMISSÕES - SERVIÇOS DE TRANSPORTE	6.488.000		
1.3.3.1.01.05 (220)	RECEITA DE OUTORGA DOS SERVIÇOS DE TRANSPORTE COLETIVO LOCAL E INTERMUNICIPAL	4.148.000		
1.3.3.1.01.06 (220)	RECEITA DE CONCESSÃO DE TERMINAL RODOVIÁRIO DE PASSAGEIROS	2.340.000		
1.6.0.0.00.00	RECEITA DE SERVIÇOS		32.000	
1.6.0.0.13.00	SERVIÇOS ADMINISTRATIVOS	32.000		
1.6.0.0.13.07 (220)	SERVIÇOS DE FOTOCÓPIAS OU CÓPIAS HELIOGRÁFICAS	32.000		
1.7.0.0.00.00	TRANSFERÊNCIAS CORRENTES		1.692.000	
1.7.6.0.00.00	TRANSFERÊNCIAS DE CONVÊNIO		1.692.000	
1.7.6.1.00.00	TRANSFERÊNCIAS DE CONVÊNIO DA UNIÃO E DE SUAS ENTIDADES		1.692.000	
1.7.6.1.15.00	TRANSFERÊNCIAS DE CONVÊNIO DA UNIÃO DESTINADAS A PROGRAMAS DE GESTÃO ADMINISTRATIVA - ÁREA MEIO	1.692.000		
1.7.6.1.15.01 (290)	TRANSFERÊNCIAS DE CONVÊNIO DA UNIÃO DESTINADAS A PROGRAMAS DE CONTROLE, TRANSPARÊNCIA E FISCALIZAÇÃO	1.692.000		
1.9.0.0.00.00	OUTRAS RECEITAS CORRENTES		2.304.000	
1.9.1.0.00.00	MULTAS E JUROS DE MORA		2.282.000	
1.9.1.1.00.00	MULTAS E JUROS DE MORA DOS TRIBUTOS		1.000	
1.9.1.1.99.00	MULTAS E JUROS DE MORA DE OUTROS TRIBUTOS	1.000		
1.9.1.1.99.01 (100)	MULTAS E JUROS DE MORA DE OUTROS TRIBUTOS	1.000		
1.9.1.8.00.00	MULTAS E JUROS DE MORA DE OUTRAS RECEITAS		1.000	
1.9.1.8.99.00	OUTRAS MULTAS E JUROS DE MORA	1.000		

DEMONSTRATIVO DA RECEITA

5702 - AGÊNCIA GOIANA DE REGULAÇÃO, CONTROLE E FISCALIZAÇÃO DE SERVIÇOS PÚBLICOS - AGR



CÓDIGO	ESPECIFICAÇÃO	ALÍNEA / SUBALÍNEA	ORIGEM/ESPÉCIE/RUBRICA	CATEGORIA ECONÔMICA
1.9.1.8.99.03 (220)	MULTAS E JUROS DE MORA DE INDENIZAÇÕES E RESTITUIÇÕES	1.000		
1.9.1.9.00.00	MULTAS DE OUTRAS ORIGENS		2.280.000	
1.9.1.9.50.00	MULTAS POR AUTO DE INFRAÇÃO	2.280.000		
1.9.1.9.50.16 (220)	MULTAS POR INFRAÇÃO ÀS NORMAS DE REGULAÇÃO E FISCALIZAÇÃO	2.280.000		
1.9.9.0.00.00	RECEITAS DIVERSAS		22.000	
1.9.9.0.02.00	RECEITA DE ÔNUS DE SUCUMBÊNCIA DE AÇÕES JUDICIAIS	22.000		
1.9.9.0.02.01 (220)	RECEITA DE HONORÁRIOS DE ADVOGADOS	22.000		
91.0.0.0.00.00	DEDUÇÕES DA RECEITA CORRENTE			-2.003.000
91.3.0.0.00.00	DEDUÇÃO DA RECEITA PATRIMONIAL		-1.987.000	
91.3.2.0.00.00	DEDUÇÃO DE RECEITAS DE VALORES MOBILIÁRIOS		-41.000	
91.3.2.5.00.00	DEDUÇÃO DE REMUNERAÇÃO DE DEPÓSITOS BANCÁRIOS		-41.000	
91.3.2.5.02.00	DEDUÇÃO DE REMUNERAÇÃO DE DEPÓSITO DE RECURSOS NÃO VINCULADOS	-41.000		
91.3.2.5.02.04 (220)	DEDUÇÃO DE RENDIMENTOS DE APLICAÇÕES DE CURTO PRAZO EM CONTA CORRENTE	-41.000		
91.3.3.0.00.00	DEDUÇÃO DA RECEITA DE CONCESSÕES E PERMISSÕES		-1.946.000	
91.3.3.1.00.00	DEDUÇÃO DA RECEITA DE CONCESSÕES E PERMISSÕES		-1.946.000	
91.3.3.1.01.00	DEDUÇÃO DA RECEITA DE CONCESSÕES E PERMISSÕES - SERVIÇOS DE TRANSPORTE	-1.946.000		
91.3.3.1.01.05 (220)	DEDUÇÃO DA RECEITA DE OUTORGA DOS SERVIÇOS DE TRANSPORTE COLETIVO LOCAL E INTERMUNICIPAL	-1.244.000		
91.3.3.1.01.06 (220)	DEDUÇÃO DA RECEITA DE CONCESSÃO DE TERMINAL RODOVIÁRIO DE PASSAGEIROS	-702.000		
91.6.0.0.00.00	DEDUÇÃO DE RECEITAS DE SERVIÇOS		-10.000	
91.6.0.0.13.00	DEDUÇÃO DE SERVIÇOS ADMINISTRATIVOS	-10.000		
91.6.0.0.13.07 (220)	DEDUÇÃO DE SERVIÇOS DE FOTOCÓPIAS OU CÓPIAS HELIOGRÁFICAS	-10.000		
91.9.0.0.00.00	DEDUÇÕES DE OUTRAS RECEITAS CORRENTES		-6.000	
91.9.9.0.00.00	DEDUÇÕES DE RECEITAS DIVERSAS		-6.000	
91.9.9.0.02.00	DEDUÇÃO DA RECEITA DE ÔNUS DE SUCUMBÊNCIA DE AÇÕES JUDICIAIS	-6.000		
91.9.9.0.02.01 (220)	DEDUÇÃO DA RECEITA DE HONORÁRIOS DE ADVOGADOS	-6.000		
TOTAL DA RECEITA				17.666.000

ADMINISTRAÇÃO INDIRETA

(R\$ 1,00)

DEMONSTRATIVO DAS DESPESAS POR FONTES DE RECURSOS, CONFORME OS PROJETOS, ATIVIDADES E OPERAÇÕES ESPECIAIS E AS CATEGORIAS ECONÔMICAS

5700 - SECRETARIA DE GESTÃO E PLANEJAMENTO - ENTIDADES JURISDICIONADAS

5702 - AGÊNCIA GOIANA DE REGULAÇÃO, CONTROLE E FISCALIZAÇÃO DE SERVIÇOS PÚBLICOS - AGR

CÓDIGO	ESPECIFICAÇÃO	TOTAL	PROJETOS	ATIVIDADES	OPERAÇÕES ESPECIAIS	RESERVA DE CONTINGÊNCIA	CATEGORIA ECONÔMICA	
							CORRENTE	CAPITAL
100	RECEITAS ORDINARIAS	24.911.000		24.911.000			24.851.000	60.000
220	RECURSOS DIRETAMENTE ARRECADADOS	6.955.000		6.955.000			6.605.000	350.000
290	CONVENIOS, AJUSTES E ACORDOS COM ORGAOS FEDERAIS	1.882.000		1.882.000			1.882.000	
	TOTAL	33.748.000		33.748.000			33.338.000	410.000

DEMONSTRATIVO DA RECEITA

5704 - INSTITUTO DE ASSISTÊNCIA DOS SERVIDORES PÚBLICOS DO ESTADO DE GOIÁS - IPASGO



CÓDIGO	ESPECIFICAÇÃO	ALÍNEA / SUBALÍNEA	ORIGEM/ESPÉCIE/RUBRICA	CATEGORIA ECONÔMICA
1.0.0.0.00.00	RECEITAS CORRENTES			1.200.664.000
1.2.0.0.00.00	RECEITA DE CONTRIBUIÇÕES		1.193.000.000	
1.2.1.0.00.00	CONTRIBUIÇÕES SOCIAIS		1.193.000.000	
1.2.1.0.99.00	OUTRAS CONTRIBUIÇÕES SOCIAIS	1.193.000.000		
1.2.1.0.99.01 (220)	CONTRIBUIÇÕES P/ ASSISTÊNCIA HOSPITALAR E INTEGRAL	1.193.000.000		
1.3.0.0.00.00	RECEITA PATRIMONIAL		4.300.000	
1.3.2.0.00.00	RECEITAS DE VALORES MOBILIÁRIOS		4.300.000	
1.3.2.5.00.00	REMUNERAÇÃO DE DEPÓSITOS BANCÁRIOS		4.300.000	
1.3.2.5.02.00	REMUNERAÇÃO DE DEPÓSITO DE RECURSOS NÃO VINCULADOS	4.300.000		
1.3.2.5.02.04 (220)	RENDIMENTOS DE APLICAÇÕES DE CURTO PRAZO EM CONTA CORRENTE	4.300.000		
1.6.0.0.00.00	RECEITA DE SERVIÇOS		200.000	
1.6.0.0.13.00	SERVIÇOS ADMINISTRATIVOS	200.000		
1.6.0.0.13.10 (220)	EMISSÃO DE 2ª VIA DE DOCUMENTOS	200.000		
1.9.0.0.00.00	OUTRAS RECEITAS CORRENTES		3.164.000	
1.9.1.0.00.00	MULTAS E JUROS DE MORA		3.000.000	
1.9.1.8.00.00	MULTAS E JUROS DE MORA DE OUTRAS RECEITAS		3.000.000	
1.9.1.8.10.00	MULTAS E JUROS DE MORA DE PARTICIPAÇÕES	3.000.000		
1.9.1.8.10.01 (220)	MULTAS E JUROS DE MORA DE CONTRIBUIÇÕES DO PLANO DE SAÚDE IPASGO	3.000.000		
1.9.2.0.00.00	INDENIZAÇÕES E RESTITUIÇÕES		64.000	
1.9.2.1.00.00	INDENIZAÇÕES		33.000	
1.9.2.1.06.00	INDENIZAÇÕES POR DANOS CAUSADOS AO PATRIMÔNIO PÚBLICO	33.000		
1.9.2.1.06.02 (220)	INDENIZAÇÕES POR PREJUÍZOS CAUSADOS AO ERÁRIO PÚBLICO	23.000		
1.9.2.1.06.03 (220)	RESSARCIMENTO AO ERÁRIO APURADO EM PROCESSO ADMINISTRATIVO	10.000		
1.9.2.2.00.00	RESTITUIÇÕES		31.000	
1.9.2.2.07.00	RECUPERAÇÃO DE DESPESAS DE EXERCÍCIOS ANTERIORES	10.000		
1.9.2.2.07.07 (220)	DEVOLUÇÃO DE SALÁRIOS/GASTOS COM PESSOAL DE EXERCÍCIOS ANTERIORES	10.000		
1.9.2.2.99.00	OUTRAS RESTITUIÇÕES	21.000		
1.9.2.2.99.02 (220)	RESTITUIÇÃO DE PAGAMENTOS INDEVIDOS	21.000		
1.9.9.0.00.00	RECEITAS DIVERSAS		100.000	
1.9.9.0.98.00	OUTRAS RECEITAS EVENTUAIS	100.000		
1.9.9.0.98.02 (220)	RECEITAS EVENTUAIS - VALORES DE CTAS CORRENTES NÃO REG. ANTERIORMENTE	100.000		
TOTAL DA RECEITA				1.200.664.000

ADMINISTRAÇÃO INDIRETA

(R\$ 1,00)

DEMONSTRATIVO DAS DESPESAS POR FONTES DE RECURSOS, CONFORME OS PROJETOS, ATIVIDADES E OPERAÇÕES ESPECIAIS E AS CATEGORIAS ECONÔMICAS


5700 - SECRETARIA DE GESTÃO E PLANEJAMENTO - ENTIDADES JURISDICIONADAS

5704 - INSTITUTO DE ASSISTÊNCIA DOS SERVIDORES PÚBLICOS DO ESTADO DE GOIÁS - IPASGO

CÓDIGO	ESPECIFICAÇÃO	TOTAL	PROJETOS	ATIVIDADES	OPERAÇÕES ESPECIAIS	RESERVA DE CONTINGÊNCIA	CATEGORIA ECONÔMICA	
							CORRENTE	CAPITAL
220	RECURSOS DIRETAMENTE ARRECADADOS	1.200.664.000	106.500.000	1.086.154.000	8.010.000	10.000	1.166.234.000	34.420.000
	TOTAL	1.200.664.000	106.500.000	1.086.154.000	8.010.000	10.000	1.166.234.000	34.420.000

DEMONSTRATIVO DA RECEITA

5705 - GOIÁS PREVIDÊNCIA - GOIASPREV



CÓDIGO	ESPECIFICAÇÃO	ALÍNEA / SUBALÍNEA	ORIGEM/ESPÉCIE/RUBRICA	CATEGORIA ECONÔMICA
1.0.0.0.00.00	RECEITAS CORRENTES			65.059.000
1.2.0.0.00.00	RECEITA DE CONTRIBUIÇÕES		47.245.000	
1.2.1.0.00.00	CONTRIBUIÇÕES SOCIAIS		47.245.000	
1.2.1.0.29.00	CONTRIBUIÇÕES PARA O REGIME PRÓPRIO DE PREVIDÊNCIA DO SERVIDOR PÚBLICO	47.245.000		
1.2.1.0.29.01 (220)	CONTRIBUIÇÃO PATRONAL DE SERVIDOR ATIVO CIVIL PARA O REGIME PRÓPRIO	3.095.000		
1.2.1.0.29.07 (220)	CONTRIBUIÇÃO DO SERVIDOR ATIVO CIVIL PARA O REGIME PRÓPRIO	43.910.000		
1.2.1.0.29.08 (220)	CONTRIBUIÇÃO DE SERVIDOR ATIVO MILITAR	1.000		
1.2.1.0.29.10 (220)	CONTRIBUIÇÕES DE SERVIDOR INATIVO MILITAR	1.000		
1.2.1.0.29.11 (220)	CONTRIBUIÇÕES DE PENSIONISTA CIVIL PARA O REGIME PRÓPRIO	1.000		
1.2.1.0.29.12 (220)	CONTRIBUIÇÕES DE PENSIONISTA MILITAR	1.000		
1.2.1.0.29.23 (220)	RECOLHIMENTO DE CONTRIBUIÇÃO ORIUNDA DO PAGAMENTO DE SETENÇAS JUDICIAIS QUANDO NÃO IDENTIFICADO O SERVIDOR	236.000		
1.3.0.0.00.00	RECEITA PATRIMONIAL		801.000	
1.3.2.0.00.00	RECEITAS DE VALORES MOBILIÁRIOS		801.000	
1.3.2.5.00.00	REMUNERAÇÃO DE DEPÓSITOS BANCÁRIOS		801.000	
1.3.2.5.02.00	REMUNERAÇÃO DE DEPÓSITO DE RECURSOS NÃO VINCULADOS	801.000		
1.3.2.5.02.04 (220)	RENDIMENTOS DE APLICAÇÕES DE CURTO PRAZO EM CONTA CORRENTE	801.000		
1.6.0.0.00.00	RECEITA DE SERVIÇOS		11.000	
1.6.0.0.13.00	SERVIÇOS ADMINISTRATIVOS	11.000		
1.6.0.0.13.07 (220)	SERVIÇOS DE FOTOCÓPIAS OU CÓPIAS HELIOGRÁFICAS	11.000		
1.9.0.0.00.00	OUTRAS RECEITAS CORRENTES		17.002.000	
1.9.2.0.00.00	INDENIZAÇÕES E RESTITUIÇÕES		17.002.000	
1.9.2.1.00.00	INDENIZAÇÕES		17.000.000	
1.9.2.1.99.00	OUTRAS INDENIZAÇÕES	17.000.000		
1.9.2.1.99.02 (220)	COMPENSAÇÃO FINANCEIRA PREVIDENCIÁRIA	17.000.000		
1.9.2.2.00.00	RESTITUIÇÕES		2.000	
1.9.2.2.99.00	OUTRAS RESTITUIÇÕES	2.000		
1.9.2.2.99.02 (220)	RESTITUIÇÃO DE PAGAMENTOS INDEVIDOS	2.000		
TOTAL DA RECEITA				65.059.000

ADMINISTRAÇÃO INDIRETA

(R\$ 1,00)

DEMONSTRATIVO DAS DESPESAS POR FONTES DE RECURSOS, CONFORME OS PROJETOS, ATIVIDADES E OPERAÇÕES ESPECIAIS E AS CATEGORIAS ECONÔMICAS

5700 - SECRETARIA DE GESTÃO E PLANEJAMENTO - ENTIDADES JURISDICIONADAS

5705 - GOIÁS PREVIDÊNCIA - GOIASPREV

CÓDIGO	ESPECIFICAÇÃO	TOTAL	PROJETOS	ATIVIDADES	OPERAÇÕES ESPECIAIS	RESERVA DE CONTINGÊNCIA	CATEGORIA ECONÔMICA	
							CORRENTE	CAPITAL
100	RECEITAS ORDINARIAS	180.000			180.000		180.000	
220	RECURSOS DIRETAMENTE ARRECADADOS	65.059.000	11.000.000	53.949.000	110.000		52.639.000	12.420.000
	TOTAL	65.239.000	11.000.000	53.949.000	290.000		52.819.000	12.420.000



ADMINISTRAÇÃO INDIRETA

DEMONSTRATIVO DAS DESPESAS POR FONTES DE RECURSOS, CONFORME OS PROJETOS, ATIVIDADES E OPERAÇÕES ESPECIAIS E AS CATEGORIAS ECONÔMICAS

5900 - SECRETARIA DE SEGURANÇA PÚBLICA E ADMINISTRAÇÃO PENITENCIÁRIA - ENTIDADES JURISDICIONADAS

CÓDIGO	ESPECIFICAÇÃO	TOTAL	PROJETOS	ATIVIDADES	OPERAÇÕES ESPECIAIS	RESERVA DE CONTINGÊNCIA	CATEGORIA ECONÔMICA	
							CORRENTE	CAPITAL
100	RECEITAS ORDINARIAS	292.421.000	3.830.000	284.991.000	3.600.000		291.331.000	1.090.000
220	RECURSOS DIRETAMENTE ARRECADADOS	30.720.000		29.232.000	1.488.000	1.488.000	25.000.000	4.232.000
290	CONVENIOS, AJUSTES E ACORDOS COM ORGAOS FEDERAIS	10.000		10.000			10.000	
292	OUTROS CONVENIOS, AJUSTES E ACORDOS	5.032.000		5.032.000			5.032.000	
	TOTAL	328.183.000	3.830.000	319.265.000	5.088.000	1.488.000	321.373.000	5.322.000

DEMONSTRATIVO DA RECEITA


R\$ 1,00

5901 - DEPARTAMENTO ESTADUAL DE TRÂNSITO - DETRAN

CÓDIGO	ESPECIFICAÇÃO	ALÍNEA / SUBALÍNEA	ORIGEM/ESPÉCIE/RUBRICA	CATEGORIA ECONÔMICA
1.0.0.0.00.00	RECEITAS CORRENTES			986.233.000
1.1.0.0.00.00	RECEITA TRIBUTÁRIA		877.059.000	
1.1.2.0.00.00	TAXAS		877.059.000	
1.1.2.2.00.00	TAXAS PELA PRESTAÇÃO DE SERVIÇOS		877.059.000	
1.1.2.2.99.00	OUTRAS TAXAS PELA PRESTAÇÃO DE SERVIÇOS	877.059.000		
1.1.2.2.99.05 (100)	TAXA DE SERVIÇOS ESTADUAIS	877.059.000		
1.3.0.0.00.00	RECEITA PATRIMONIAL		23.520.000	
1.3.1.0.00.00	RECEITAS IMOBILIÁRIAS		51.000	
1.3.1.1.00.00	ALUGUÉIS		51.000	
1.3.1.1.01.00	ALUGUÉIS DO PATRIMÔNIO	51.000		
1.3.1.1.01.02 (220)	ALUGUÉIS DE BENS IMÓVEIS	51.000		
1.3.2.0.00.00	RECEITAS DE VALORES MOBILIÁRIOS		10.904.000	
1.3.2.5.00.00	REMUNERAÇÃO DE DEPÓSITOS BANCÁRIOS		10.904.000	
1.3.2.5.02.00	REMUNERAÇÃO DE DEPÓSITO DE RECURSOS NÃO VINCULADOS	10.904.000		
1.3.2.5.02.04 (220)	RENDIMENTOS DE APLICAÇÕES DE CURTO PRAZO EM CONTA CORRENTE	10.904.000		
1.3.3.0.00.00	RECEITA DE CONCESSÕES E PERMISSÕES		12.565.000	
1.3.3.1.00.00	RECEITA DE CONCESSÕES E PERMISSÕES - SERVIÇOS		12.565.000	
1.3.3.1.99.00	OUTRAS RECEITAS DE CONCESSÕES E PERMISSÕES - SERVIÇOS	12.565.000		
1.3.3.1.99.01 (220)	OUTRAS RECEITAS DE CONCESSÕES E PERMISSÕES	12.565.000		
1.6.0.0.00.00	RECEITA DE SERVIÇOS		47.518.000	
1.6.0.0.08.00	SERVIÇOS DE PROCESSAMENTO DE DADOS	47.518.000		
1.6.0.0.08.02 (220)	SERVIÇO DE UTILIZAÇÃO DO SISTEMA OPERACIONAL DO DETRAN	47.518.000		
1.7.0.0.00.00	TRANSFERÊNCIAS CORRENTES		5.042.000	
1.7.6.0.00.00	TRANSFERÊNCIAS DE CONVÊNIO		5.042.000	
1.7.6.1.00.00	TRANSFERÊNCIAS DE CONVÊNIO DA UNIÃO E DE SUAS ENTIDADES		10.000	
1.7.6.1.08.00	TRANSFERÊNCIAS DE CONVÊNIO DA UNIÃO DESTINADAS A PROGRAMAS DE TRÂNSITO	10.000		
1.7.6.1.08.01 (290)	CAMPANHAS PUBLICITÁRIAS	10.000		
1.7.6.4.00.00	TRANSFERÊNCIAS DE CONVÊNIO DE INSTITUIÇÕES PRIVADAS		5.032.000	
1.7.6.4.01.00	TRANSFERÊNCIAS DE CONVÊNIO PARA PROGRAMAS DE TRÂNSITO	5.032.000		
1.7.6.4.01.01 (292)	CAMPANHAS PUBLICITÁRIAS	1.000		
1.7.6.4.01.02 (292)	TRANSF. PARA PROG. TRÂNSITO - FENASEG (DPVAT SEGURO OBRIGATÓRIO)	3.000.000		
1.7.6.4.01.03 (292)	TRANSF. PARA PROG. TRÂNSITO - FENASEG (SNG - SIST. NAC. GRAVAMES)	2.031.000		
1.9.0.0.00.00	OUTRAS RECEITAS CORRENTES		33.094.000	
1.9.1.0.00.00	MULTAS E JUROS DE MORA		32.993.000	
1.9.1.9.00.00	MULTAS DE OUTRAS ORIGENS		32.993.000	
1.9.1.9.15.00	MULTAS PREVISTAS NA LEGISLAÇÃO DE TRÂNSITO	32.993.000		
1.9.1.9.15.01 (100)	MULTAS PREVISTAS NA LEGISLAÇÃO DE TRÂNSITO	32.993.000		

DEMONSTRATIVO DA RECEITA

5901 - DEPARTAMENTO ESTADUAL DE TRÂNSITO - DETRAN



CÓDIGO	ESPECIFICAÇÃO	ALÍNEA / SUBALÍNEA	ORIGEM/ESPÉCIE/RUBRICA	CATEGORIA ECONÔMICA
1.9.2.0.00.00	INDENIZAÇÕES E RESTITUIÇÕES		1.000	
1.9.2.2.00.00	RESTITUIÇÕES		1.000	
1.9.2.2.99.00	OUTRAS RESTITUIÇÕES	1.000		
1.9.2.2.99.02 (220)	RESTITUIÇÃO DE PAGAMENTOS INDEVIDOS	1.000		
1.9.9.0.00.00	RECEITAS DIVERSAS		100.000	
1.9.9.0.21.00	RECEITA DE SEGUROS DECORRENTE DA INDENIZAÇÃO POR SINISTRO	100.000		
1.9.9.0.21.01 (100)	INDENIZAÇÃO SINISTRO - PERDA TOTAL	100.000		
91.0.0.0.00.00	DEDUÇÕES DA RECEITA CORRENTE			-404.340.000
91.1.0.0.00.00	DEDUÇÃO DA RECEITA TRIBUTÁRIA		-350.824.000	
91.1.2.0.00.00	DEDUÇÃO DE TAXAS		-350.824.000	
91.1.2.2.00.00	DEDUÇÃO DE TAXAS PELA PRESTAÇÃO DE SERVIÇOS		-350.824.000	
91.1.2.2.99.00	DEDUÇÃO DE OUTRAS TAXAS PELA PRESTAÇÃO DE SERVIÇOS	-350.824.000		
91.1.2.2.99.05 (100)	DEDUÇÃO DE TAXAS DE SERVIÇOS ESTADUAIS	-350.824.000		
91.3.0.0.00.00	DEDUÇÃO DA RECEITA PATRIMONIAL		-7.056.000	
91.3.1.0.00.00	DEDUÇÃO DE RECEITAS IMOBILIARIAS		-15.000	
91.3.1.1.00.00	DEDUÇÃO DE ALUGUEIS		-15.000	
91.3.1.1.01.00	DEDUÇÃO DE ALUGUEIS	-15.000		
91.3.1.1.01.02 (220)	DEDUÇÃO DE ALUGUÉIS DE BENS IMÓVEIS	-15.000		
91.3.2.0.00.00	DEDUÇÃO DE RECEITAS DE VALORES MOBILIÁRIOS		-3.272.000	
91.3.2.5.00.00	DEDUÇÃO DE REMUNERAÇÃO DE DEPÓSITOS BANCÁRIOS		-3.272.000	
91.3.2.5.02.00	DEDUÇÃO DE REMUNERAÇÃO DE DEPÓSITO DE RECURSOS NÃO VINCULADOS	-3.272.000		
91.3.2.5.02.04 (220)	DEDUÇÃO DE RENDIMENTOS DE APLICAÇÕES DE CURTO PRAZO EM CONTA CORRENTE	-3.272.000		
91.3.3.0.00.00	DEDUÇÃO DA RECEITA DE CONCESSÕES E PERMISSÕES		-3.769.000	
91.3.3.1.00.00	DEDUÇÃO DA RECEITA DE CONCESSÕES E PERMISSÕES		-3.769.000	
91.3.3.1.99.00	DEDUÇÃO DE OUTRAS RECEITAS DE CONCESSÕES E PERMISSÕES - SERVIÇOS	-3.769.000		
91.3.3.1.99.01 (220)	DEDUÇÃO DE OUTRAS RECEITAS DE CONCESSÕES E PERMISSÕES	-3.769.000		
91.6.0.0.00.00	DEDUÇÃO DE RECEITAS DE SERVIÇOS		-33.263.000	
91.6.0.0.08.00	DEDUÇÃO DA RECEITA DE SERVIÇOS DE PROCESSAMENTO DE DADOS	-33.263.000		
91.6.0.0.08.02 (220)	DEDUÇÃO DA SERVIÇO DE UTILIZAÇÃO DO SISTEMA OPERACIONAL DO DETRAN	-33.263.000		
91.9.0.0.00.00	DEDUÇÕES DE OUTRAS RECEITAS CORRENTES		-13.197.000	
91.9.1.0.00.00	DEDUÇÃO DE MULTAS E JUROS DE MORA		-13.197.000	
91.9.1.9.00.00	DEDUÇÃO DE MULTAS DE OUTRAS ORIGENS		-13.197.000	
91.9.1.9.15.00	DEDUÇÃO DE MULTAS PREVISTA NA LEGISLAÇÃO DE TRANSITO	-13.197.000		
91.9.1.9.15.01 (100)	DEDUÇÃO MULTAS PREVISTA NA LEGISLAÇÃO DE TRANSITO	-13.197.000		
TOTAL DA RECEITA				581.893.000

Adm 2011 001000

ADMINISTRAÇÃO INDIRETA

(R\$ 1,00)

DEMONSTRATIVO DAS DESPESAS POR FONTES DE RECURSOS, CONFORME OS PROJETOS, ATIVIDADES E OPERAÇÕES ESPECIAIS E AS CATEGORIAS ECONÔMICAS

5900 - SECRETARIA DE SEGURANÇA PÚBLICA E ADMINISTRAÇÃO PENITENCIÁRIA - ENTIDADES JURISDICIONADAS


5901 - DEPARTAMENTO ESTADUAL DE TRÂNSITO - DETRAN

CÓDIGO	ESPECIFICAÇÃO	TOTAL	PROJETOS	ATIVIDADES	OPERAÇÕES ESPECIAIS	RESERVA DE CONTINGÊNCIA	CATEGORIA ECONÔMICA	
							CORRENTE	CAPITAL
100	RECEITAS ORDINARIAS	292.421.000	3.830.000	284.991.000	3.600.000		291.331.000	1.090.000
220	RECURSOS DIRETAMENTE ARRECADADOS	30.720.000		29.232.000	1.488.000	1.488.000	25.000.000	4.232.000
290	CONVENIOS, AJUSTES E ACORDOS COM ORGAOS FEDERAIS	10.000		10.000			10.000	
292	OUTROS CONVENIOS, AJUSTES E ACORDOS	5.032.000		5.032.000			5.032.000	
	TOTAL	328.183.000	3.830.000	319.265.000	5.088.000	1.488.000	321.373.000	5.322.000

ADMINISTRAÇÃO INDIRETA

DEMONSTRATIVO DAS DESPESAS POR FONTES DE RECURSOS, CONFORME OS PROJETOS, ATIVIDADES E OPERAÇÕES ESPECIAIS E AS CATEGORIAS ECONÔMICAS

6600 - SEC. DE DESENV. ECONÔMICO, CIENTÍFICO E TEC., AGRICULTURA, PECUÁRIA E IRRIGAÇÃO - ENTIDADES JURISDICIONADAS



CÓDIGO	ESPECIFICAÇÃO	TOTAL	PROJETOS	ATIVIDADES	OPERAÇÕES ESPECIAIS	RESERVA DE CONTINGÊNCIA	CATEGORIA ECONÔMICA	
							CORRENTE	CAPITAL
100	RECEITAS ORDINARIAS	535.498.000	1.515.000	531.563.000	2.420.000	160.000	526.247.000	9.091.000
110	OPERACOES DE CREDITO INTERNAS	60.000	40.000	20.000				60.000
111	OPERACOES DE CREDITO EXTERNAS	20.000		20.000				20.000
115	TRANSFERÊNCIAS DA UNIÃO - PRONATEC	15.918.000		15.918.000			15.918.000	
220	RECURSOS DIRETAMENTE ARRECADADOS	35.058.000	30.000	34.918.000	110.000		31.745.000	3.313.000
223	TRANSFERENCIAS CORRENTES (UNIAO)	15.000		15.000			15.000	
224	TRANSFERENCIAS DE CAPITAL (UNIAO)	10.000		10.000				10.000
290	CONVENIOS, AJUSTES E ACORDOS COM ORGAOS FEDERAIS	16.319.000	2.255.000	14.064.000			4.087.000	12.232.000
291	CONVENIOS, AJUSTES E ACORDOS COM ORGAOS MUNICIPAIS	7.202.000	510.000	6.692.000			4.802.000	2.400.000
292	OUTROS CONVENIOS, AJUSTES E ACORDOS	846.000		846.000			554.000	292.000
	TOTAL	610.946.000	4.350.000	604.066.000	2.530.000	160.000	583.368.000	27.418.000

DEMONSTRATIVO DA RECEITA


R\$ 1,00

6601 - AGÊNCIA GOIANA DE DEFESA AGROPECUÁRIA - AGRODEFESA

CÓDIGO	ESPECIFICAÇÃO	ALÍNEA / SUBALÍNEA	ORIGEM/ESPÉCIE/RUBRICA	CATEGORIA ECONÔMICA
1.0.0.0.00.00	RECEITAS CORRENTES			31.455.000
1.1.0.0.00.00	RECEITA TRIBUTÁRIA		28.076.000	
1.1.2.0.00.00	TAXAS		28.076.000	
1.1.2.2.00.00	TAXAS PELA PRESTAÇÃO DE SERVIÇOS		28.076.000	
1.1.2.2.99.00	OUTRAS TAXAS PELA PRESTAÇÃO DE SERVIÇOS	28.076.000		
1.1.2.2.99.01 (100)	TAXA DE TRÂNSITO ANIMAL GTA	22.151.000		
1.1.2.2.99.02 (100)	TAXA DE TRÂNSITO VEGETAL - PTVI/ATV	1.485.000		
1.1.2.2.99.04 (100)	TAXA DE REGISTRO DE AGROINDÚSTRIA	311.000		
1.1.2.2.99.05 (100)	TAXA DE SERVIÇOS ESTADUAIS	1.160.000		
1.1.2.2.99.17 (100)	TAXA DE TRÂNSITO DE PRODUTOS E SUBPRODUTOS DE ORIGEM ANIMAL	67.000		
1.1.2.2.99.18 (100)	TAXA DE CADASTRO DE ESTABELECIMENTOS COMERCIAIS	1.839.000		
1.1.2.2.99.99 (220)	DEMAIS TAXAS PELA PRESTAÇÃO DE SERVIÇOS	1.063.000		
1.3.0.0.00.00	RECEITA PATRIMONIAL		184.000	
1.3.2.0.00.00	RECEITAS DE VALORES MOBILIÁRIOS		184.000	
1.3.2.5.00.00	REMUNERAÇÃO DE DEPÓSITOS BANCÁRIOS		184.000	
1.3.2.5.01.00	REMUNERAÇÃO DE DEPÓSITOS DE RECURSOS VINCULADOS	100.000		
1.3.2.5.01.07 (290)	REMUNERAÇÃO DE DEPÓSITOS DE POUPANÇA - CONVÊNIO COM A UNIÃO	100.000		
1.3.2.5.02.00	REMUNERAÇÃO DE DEPÓSITO DE RECURSOS NÃO VINCULADOS	84.000		
1.3.2.5.02.04 (220)	RENDIMENTOS DE APLICAÇÕES DE CURTO PRAZO EM CONTA CORRENTE	84.000		
1.6.0.0.00.00	RECEITA DE SERVIÇOS		582.000	
1.6.0.0.13.00	SERVIÇOS ADMINISTRATIVOS	2.000		
1.6.0.0.13.07 (220)	SERVIÇOS DE FOTOCÓPIAS OU CÓPIAS HELIOGRÁFICAS	2.000		
1.6.0.0.17.00	SERVIÇOS AGROPECUÁRIOS	580.000		
1.6.0.0.17.05 (220)	SERVIÇOS DE VACINAÇÃO ANIMAL	13.000		
1.6.0.0.17.06 (220)	SERVIÇOS DE ANÁLISE LABORATORIAL	567.000		
1.7.0.0.00.00	TRANSFERÊNCIAS CORRENTES		55.000	
1.7.6.0.00.00	TRANSFERÊNCIAS DE CONVÊNIOS		55.000	
1.7.6.1.00.00	TRANSFERÊNCIAS DE CONVÊNIOS DA UNIÃO E DE SUAS ENTIDADES		55.000	
1.7.6.1.13.00 (290)	TRANSFERÊNCIAS DE CONVÊNIOS DA UNIÃO DESTINADAS A PROGRAMAS NA ÁREA AGROPECUÁRIA	55.000		
1.9.0.0.00.00	OUTRAS RECEITAS CORRENTES		2.558.000	
1.9.1.0.00.00	MULTAS E JUROS DE MORA		2.549.000	
1.9.1.1.00.00	MULTAS E JUROS DE MORA DOS TRIBUTOS		2.000	
1.9.1.1.99.00	MULTAS E JUROS DE MORA DE OUTROS TRIBUTOS	2.000		
1.9.1.1.99.01 (100)	MULTAS E JUROS DE MORA DE OUTROS TRIBUTOS	2.000		
1.9.1.8.00.00	MULTAS E JUROS DE MORA DE OUTRAS RECEITAS		3.000	
1.9.1.8.99.00	OUTRAS MULTAS E JUROS DE MORA	3.000		
1.9.1.8.99.03 (220)	MULTAS E JUROS DE MORA DE INDENIZAÇÕES E RESTITUIÇÕES	3.000		
1.9.1.9.00.00	MULTAS DE OUTRAS ORIGENS		2.544.000	
1.9.1.9.50.00	MULTAS POR AUTO DE INFRAÇÃO	2.544.000		
1.9.1.9.50.15 (220)	MULTAS POR INFRAÇÃO ÀS NORMAS AGROPECUÁRIAS	2.544.000		

DEMONSTRATIVO DA RECEITA

6601 - AGÊNCIA GOIANA DE DEFESA AGROPECUÁRIA - AGRODEFESA




CÓDIGO	ESPECIFICAÇÃO	ALÍNEA / SUBALÍNEA	ORIGEM/ESPÉCIE/RUBRICA	CATEGORIA ECONÔMICA
1.9.2.0.00.00	INDENIZAÇÕES E RESTITUIÇÕES		9.000	
1.9.2.2.00.00	RESTITUIÇÕES		9.000	
1.9.2.2.99.00	OUTRAS RESTITUIÇÕES	9.000		
1.9.2.2.99.02 (220)	RESTITUIÇÃO DE PAGAMENTOS INDEVIDOS	9.000		
2.0.0.0.00.00	RECEITAS DE CAPITAL			165.000
2.4.0.0.00.00	TRANSFERÊNCIAS DE CAPITAL		165.000	
2.4.7.0.00.00	TRANSFERÊNCIAS DE CONVÊNIOS		165.000	
2.4.7.1.00.00	TRANSFERÊNCIAS DE CONVÊNIOS DA UNIÃO E DE SUAS ENTIDADES		165.000	
2.4.7.1.13.00 (290)	TRANSFERÊNCIAS DE CONVÊNIOS DA UNIÃO DESTINADAS A PROGRAMAS NA ÁREA AGROPECUÁRIA	165.000		
91.0.0.0.00.00	DEDUÇÕES DA RECEITA CORRENTE			-7.101.000
91.1.0.0.00.00	DEDUÇÃO DA RECEITA TRIBUTÁRIA		-5.615.000	
91.1.2.0.00.00	DEDUÇÃO DE TAXAS		-5.615.000	
91.1.2.2.00.00	DEDUÇÃO DE TAXAS PELA PRESTAÇÃO DE SERVIÇOS		-5.615.000	
91.1.2.2.99.00	DEDUÇÃO DE OUTRAS TAXAS PELA PRESTAÇÃO DE SERVIÇOS	-5.615.000		
91.1.2.2.99.01 (100)	DEDUÇÃO DE TAXA DE TRÂNSITO ANIMAL GTA	-4.430.000		
91.1.2.2.99.02 (100)	DEDUÇÃO DE TAXA DE TRÂNSITO VEGETAL - PTV/ATV	-297.000		
91.1.2.2.99.04 (100)	DEDUÇÃO DE TAXA DE REGISTRO DE AGROINDÚSTRIA	-62.000		
91.1.2.2.99.05 (100)	DEDUÇÃO DE TAXAS DE SERVIÇOS ESTADUAIS	-232.000		
91.1.2.2.99.17 (100)	DEDUÇÃO DE TAXA DE TRÂNSITO DE PRODUTOS E SUBPRODUTOS DE ORIGEM ANIMAL	-13.000		
91.1.2.2.99.18 (100)	DEDUÇÃO DE TAXA DE CADASTRO DE ESTABELECIMENTOS COMERCIAIS	-368.000		
91.1.2.2.99.99 (220)	DEDUÇÃO DE DEMAIS TAXAS PELA PRESTAÇÃO DE SERVIÇOS	-213.000		
91.3.0.0.00.00	DEDUÇÃO DA RECEITA PATRIMONIAL		-25.000	
91.3.2.0.00.00	DEDUÇÃO DE RECEITAS DE VALORES MOBILIÁRIOS		-25.000	
91.3.2.5.00.00	DEDUÇÃO DE REMUNERAÇÃO DE DEPÓSITOS BANCÁRIOS		-25.000	
91.3.2.5.02.00	DEDUÇÃO DE REMUNERAÇÃO DE DEPÓSITO DE RECURSOS NÃO VINCULADOS	-25.000		
91.3.2.5.02.04 (220)	DEDUÇÃO DE RENDIMENTOS DE APLICAÇÕES DE CURTO PRAZO EM CONTA CORRENTE	-25.000		
91.6.0.0.00.00	DEDUÇÃO DE RECEITAS DE SERVIÇOS		-185.000	
91.6.0.0.13.00	DEDUÇÃO DE SERVIÇOS ADMINISTRATIVOS	-1.000		
91.6.0.0.13.07 (220)	DEDUÇÃO DE SERVIÇOS DE FOTOCOPIAS OU CÓPIAS HELIOGRÁFICAS	-1.000		
91.6.0.0.17.00	DEDUÇÃO DE SERVIÇOS AGROPECUÁRIOS	-184.000		
91.6.0.0.17.05 (220)	DEDUÇÃO DE SERVIÇOS DE VACINAÇÃO ANIMAL	-7.000		
91.6.0.0.17.06 (220)	DEDUÇÃO DE SERVIÇOS DE ANÁLISE LABORATORIAL	-177.000		
91.9.0.0.00.00	DEDUÇÕES DE OUTRAS RECEITAS CORRENTES		-1.276.000	
91.9.1.0.00.00	DEDUÇÃO DE MULTAS E JUROS DE MORA		-1.273.000	
91.9.1.1.00.00	DEDUÇÃO DE MULTAS E JUROS DE MORA DOS TRIBUTOS		-1.000	
91.9.1.1.99.00	DEDUÇÃO DE MULTAS E JUROS DE MORA DE OUTROS TRIBUTOS	-1.000		
91.9.1.1.99.01 (100)	DEDUÇÃO DE MULTAS E JUROS DE MORA DE OUTROS TRIBUTOS	-1.000		

DEMONSTRATIVO DA RECEITA

R\$ 1,00

6601 - AGÊNCIA GOIANA DE DEFESA AGROPECUÁRIA - AGRODEFESA

CÓDIGO	ESPECIFICAÇÃO	ALÍNEA / SUBALÍNEA	ORIGEM/ESPÉCIE/RUBRICA	CATEGORIA ECONÔMICA
91.9.1.9.00.00	DEDUÇÃO DE MULTAS DE OUTRAS ORIGENS		-1.272.000	
91.9.1.9.50.00	DEDUÇÃO DE MULTAS POR AUTO DE INFRAÇÃO	-1.272.000		
91.9.1.9.50.15 (220)	DEDUÇÃO DE MULTAS POR INFRAÇÃO ÀS NORMAS AGROPECUÁRIAS	-1.272.000		
91.9.2.0.00.00	DEDUÇÃO DE INDENIZAÇÃO E RESTITUIÇÕES		-3.000	
91.9.2.2.00.00	DEDUÇÃO DE RESTITUIÇÕES		-3.000	
91.9.2.2.99.00	DEDUÇÃO DE OUTRAS RESTITUIÇÕES	-3.000		
91.9.2.2.99.02 (220)	DEDUÇÃO DE RESTITUIÇÃO DE PAGAMENTOS INDEVIDOS	-3.000		
TOTAL DA RECEITA				24.519.000

ADMINISTRAÇÃO INDIRETA**DEMONSTRATIVO DAS DESPESAS POR FONTES DE RECURSOS, CONFORME OS PROJETOS, ATIVIDADES E OPERAÇÕES ESPECIAIS E AS CATEGORIAS ECONÔMICAS****6600 - SEC. DE DESENV. ECONÔMICO, CIENTÍFICO E TEC., AGRICULTURA, PECUÁRIA E IRRIGAÇÃO - ENTIDADES JURISDICIONADAS****6601 - AGÊNCIA GOIANA DE DEFESA AGROPECUÁRIA - AGRODEFESA**

CÓDIGO	ESPECIFICAÇÃO	TOTAL	PROJETOS	ATIVIDADES	OPERAÇÕES ESPECIAIS	RESERVA DE CONTINGÊNCIA	CATEGORIA ECONÔMICA	
							CORRENTE	CAPITAL
100	RECEITAS ORDINARIAS	161.654.000		161.554.000	100.000		161.536.000	118.000
220	RECURSOS DIRETAMENTE ARRECADADOS	2.587.000		2.587.000			2.250.000	337.000
290	CONVENIOS, AJUSTES E ACORDOS COM ORGAOS FEDERAIS	320.000		320.000			155.000	165.000
	TOTAL	164.561.000		164.461.000	100.000		163.941.000	620.000

DEMONSTRATIVO DA RECEITA


R\$ 1,00

6602 - AGÊNCIA GOIANA DE ASSISTÊNCIA TÉCNICA, EXTENSÃO RURAL E PESQUISA AGROPECUÁRIA - EMATER

CÓDIGO	ESPECIFICAÇÃO	ALÍNEA / SUBALÍNEA	ORIGEM/ESPÉCIE/RUBRICA	CATEGORIA ECONÔMICA
1.0.0.0.00.00	RECEITAS CORRENTES			12.784.000
1.3.0.0.00.00	RECEITA PATRIMONIAL		2.198.000	
1.3.1.0.00.00	RECEITAS IMOBILIÁRIAS		48.000	
1.3.1.1.00.00	ALUGUÉIS		48.000	
1.3.1.1.01.00	ALUGUÉIS DO PATRIMÔNIO	48.000		
1.3.1.1.01.01 (220)	ALUGUÉIS DE BENS MÓVEIS	22.000		
1.3.1.1.01.02 (220)	ALUGUÉIS DE BENS IMÓVEIS	26.000		
1.3.2.0.00.00	RECEITAS DE VALORES MOBILIÁRIOS		2.150.000	
1.3.2.5.00.00	REMUNERAÇÃO DE DEPÓSITOS BANCÁRIOS		2.150.000	
1.3.2.5.01.00	REMUNERAÇÃO DE DEPÓSITOS DE RECURSOS VINCULADOS	1.514.000		
1.3.2.5.01.07 (290)	REMUNERAÇÃO DE DEPÓSITOS DE POUPANÇA - CONVÊNIO COM A UNIÃO	97.000		
1.3.2.5.01.08 (290)	RENDIMENTOS DE APLICAÇÕES DE CURTO PRAZO EM CONTA CORRENTE - CONVÊNIO COM A UNIÃO	3.000		
1.3.2.5.01.10 (291)	RENDIMENTOS DE APLICAÇÕES DE CURTO PRAZO EM CONTA CORRENTE - CONVÊNIO COM O MUNICÍPIO	1.414.000		
1.3.2.5.02.00	REMUNERAÇÃO DE DEPÓSITO DE RECURSOS NÃO VINCULADOS	636.000		
1.3.2.5.02.01 (220)	RENDIMENTO DE DEPÓSITOS DE POUPANÇA	67.000		
1.3.2.5.02.04 (220)	RENDIMENTOS DE APLICAÇÕES DE CURTO PRAZO EM CONTA CORRENTE	569.000		
1.4.0.0.00.00	RECEITA AGROPECUÁRIA		127.000	
1.4.9.0.00.00	OUTRAS RECEITAS AGROPECUÁRIAS		127.000	
1.4.9.0.01.00	OUTRAS RECEITAS AGROPECUÁRIAS	127.000		
1.4.9.0.01.01 (220)	RECEITAS DE ROYALTIES DA COMERCIALIZAÇÃO DE CULTIVARES	127.000		
1.6.0.0.00.00	RECEITA DE SERVIÇOS		5.552.000	
1.6.0.0.13.00	SERVIÇOS ADMINISTRATIVOS	3.000		
1.6.0.0.13.07 (220)	SERVIÇOS DE FOTOCÓPIAS OU CÓPIAS HELIOGRÁFICAS	3.000		
1.6.0.0.17.00	SERVIÇOS AGROPECUÁRIOS	401.000		
1.6.0.0.17.07 (220)	SERVIÇOS DE ASSIST. TÉCN., EXTENSÃO RURAL E PESQUISA AGROPECUÁRIA	401.000		
1.6.0.0.20.00	SERVIÇOS DE CONSULTORIA, ASSISTÊNCIA TÉCNICA E ANÁLISE DE PROJETOS	4.048.000		
1.6.0.0.20.01 (220)	SERVIÇOS DE CONSULTORIA, ASSISTÊNCIA TÉCNICA E ANÁLISE DE PROJETOS - APLICAÇÕES LIVRES	4.048.000		
1.6.0.0.21.00	SERVIÇOS DE HOSPEDAGEM E ALIMENTAÇÃO	1.100.000		
1.6.0.0.21.01 (220)	SERVIÇOS DE HOSPEDAGEM E ALIMENTAÇÃO	1.100.000		
1.7.0.0.00.00	TRANSFERÊNCIAS CORRENTES		4.800.000	
1.7.6.0.00.00	TRANSFERÊNCIAS DE CONVÊNIO		4.800.000	
1.7.6.1.00.00	TRANSFERÊNCIAS DE CONVÊNIO DA UNIÃO E DE SUAS ENTIDADES		1.520.000	
1.7.6.1.09.00	TRANSFERÊNCIAS DE CONVÊNIO DA UNIÃO DESTINADAS A PROGRAMAS DE DESENVOLVIMENTO REGIONAL	1.460.000		
1.7.6.1.09.01 (290)	CONSOLIDAÇÃO DO SISTEMA DE DESENVOLVIMENTO RURAL SUSTENTÁVEL E SOLIDÁRIO	1.460.000		
1.7.6.1.12.00 (290)	TRANSFERÊNCIAS DE CONVÊNIO DA UNIÃO DESTINADAS A	60.000		

DEMONSTRATIVO DA RECEITA

6602 - AGÊNCIA GOIANA DE ASSISTÊNCIA TÉCNICA, EXTENSÃO RURAL E PESQUISA AGROPECUÁRIA - EMATER



CÓDIGO	ESPECIFICAÇÃO	ALÍNEA / SUBALÍNEA	ORIGEM/ESPÉCIE/RUBRICA	CATEGORIA ECONÔMICA
1.7.6.3.00.00	PROGRAMAS DE CIÊNCIA, TECNOLOGIA E INOVAÇÃO TRANSFERÊNCIAS DE CONVÊNIOS DOS MUNICÍPIOS E DE SUAS ENTIDADES			3.250.000
1.7.6.3.04.00 (291)	TRANSFERÊNCIA DE CONVÊNIO DOS MUNICÍPIOS PARA A ÁREA ADMINISTRATIVA - CUSTEIO	3.250.000		
1.7.6.4.00.00	TRANSFERÊNCIAS DE CONVÊNIOS DE INSTITUIÇÕES PRIVADAS			30.000
1.7.6.4.02.00	TRANSFERÊNCIAS DE CONVÊNIOS PARA PROGRAMAS DE CIÊNCIA, TECNOLOGIA E INOVAÇÃO	30.000		
1.7.6.4.02.01 (292)	TRANSFERÊNCIAS DE CONVÊNIOS PARA PROGRAMAS DE CIÊNCIA, TECNOLOGIA E INOVAÇÃO	30.000		
1.9.0.0.00.00	OUTRAS RECEITAS CORRENTES			107.000
1.9.1.0.00.00	MULTAS E JUROS DE MORA			17.000
1.9.1.9.00.00	MULTAS DE OUTRAS ORIGENS			17.000
1.9.1.9.27.00	MULTAS E JUROS PREVISTOS EM CONTRATOS	12.000		
1.9.1.9.27.01 (220)	MULTAS PREVISTAS EM CONTRATOS	7.000		
1.9.1.9.27.02 (220)	JUROS PREVISTOS EM CONTRATOS	5.000		
1.9.1.9.99.00	OUTRAS MULTAS	5.000		
1.9.1.9.99.04 (220)	MULTAS PROVENIENTES DA EXECUÇÃO TOTAL OU PARCIAL DOS CONTRATOS FIRMADOS	5.000		
1.9.2.0.00.00	INDENIZAÇÕES E RESTITUIÇÕES			80.000
1.9.2.1.00.00	INDENIZAÇÕES			5.000
1.9.2.1.06.00	INDENIZAÇÕES POR DANOS CAUSADOS AO PATRIMÔNIO PÚBLICO	5.000		
1.9.2.1.06.01 (220)	INDENIZAÇÕES POR DANOS CAUSADOS AO PATRIMÔNIO PÚBLICO	5.000		
1.9.2.2.00.00	RESTITUIÇÕES			75.000
1.9.2.2.07.00	RECUPERAÇÃO DE DESPESAS DE EXERCÍCIOS ANTERIORES	70.000		
1.9.2.2.07.06 (220)	RESTITUIÇÃO DE PAGAMENTOS INDEVIDOS DE EXERCÍCIOS ANTERIORES	70.000		
1.9.2.2.99.00	OUTRAS RESTITUIÇÕES	5.000		
1.9.2.2.99.02 (220)	RESTITUIÇÃO DE PAGAMENTOS INDEVIDOS	5.000		
1.9.9.0.00.00	RECEITAS DIVERSAS			10.000
1.9.9.0.99.00	OUTRAS RECEITAS	10.000		
1.9.9.0.99.14 (220)	RECEITAS DE PAGTOS COM ERROS NA DIGITAÇÃO DO CÓDIGO DE BARRAS	10.000		
2.0.0.0.00.00	RECEITAS DE CAPITAL			7.030.000
2.2.0.0.00.00	ALIENAÇÃO DE BENS			20.000
2.2.1.0.00.00	ALIENAÇÃO DE BENS MÓVEIS			20.000
2.2.1.6.00.00	ALIENAÇÃO DE MÓVEIS E UTENSÍLIOS			10.000
2.2.1.6.01.00	ALIENAÇÃO DE MÓVEIS E UTENSÍLIOS EM LEILÃO	10.000		
2.2.1.6.01.01 (220)	ALIENAÇÃO DE MÓVEIS E UTENSÍLIOS EM LEILÃO - SUCATEADOS	10.000		
2.2.1.9.00.00	ALIENAÇÃO DE OUTROS BENS MÓVEIS			10.000
2.2.1.9.01.00 (220)	ALIENAÇÃO DE OUTROS BENS MÓVEIS	10.000		
2.4.0.0.00.00	TRANSFERÊNCIAS DE CAPITAL			7.010.000
2.4.7.0.00.00	TRANSFERÊNCIAS DE CONVÊNIOS			7.010.000

DEMONSTRATIVO DA RECEITA



R\$ 1,00

6602 - AGÊNCIA GOIANA DE ASSISTÊNCIA TÉCNICA, EXTENSÃO RURAL E PESQUISA AGROPECUÁRIA - EMATER

CÓDIGO	ESPECIFICAÇÃO	ALÍNEA / SUBALÍNEA	ORIGEM/ESPÉCIE/RUBRICA	CATEGORIA ECONÔMICA
2.4.7.1.00.00	TRANSFERÊNCIAS DE CONVÊNIO DA UNIÃO E DE SUAS ENTIDADES		4.680.000	
2.4.7.1.08.00	TRANSFERÊNCIAS DE CONVÊNIO DA UNIÃO DESTINADAS A PROGRAMAS DE DESENVOLVIMENTO REGIONAL	2.430.000		
2.4.7.1.08.02 (290)	CONSOLIDAÇÃO DO SISTEMA DE DESENVOLVIMENTO RURAL SUSTENTÁVEL E SOLIDÁRIO	2.430.000		
2.4.7.1.11.00 (290)	TRANSFERÊNCIAS DE CONVÊNIO DA UNIÃO DESTINADAS A PROGRAMAS DE CIÊNCIA, TECNOLOGIA E INOVAÇÃO	2.250.000		
2.4.7.3.00.00	TRANSFERÊNCIAS DE CONVÊNIO DOS MUNICÍPIOS E DE SUAS ENTIDADES		2.300.000	
2.4.7.3.05.00 (291)	TRANSFERÊNCIAS DE CONVÊNIO DOS MUNICÍPIOS DESTINADOS A PROGRAMAS DE CIÊNCIA, TECNOLOGIA E INOVAÇÃO.	2.300.000		
2.4.7.4.00.00	TRANSFERÊNCIAS DE CONVÊNIO DE INSTITUIÇÕES PRIVADAS		30.000	
2.4.7.4.05.00 (292)	TRANSF. DE CONVÊNIO DE INSTITUIÇÕES PRIVADAS P/ CIÊNCIA, TECNOLOGIA E INOVAÇÃO	30.000		
91.0.0.0.00.00	DEDUÇÕES DA RECEITA CORRENTE			-2.965.000
91.3.0.0.00.00	DEDUÇÃO DA RECEITA PATRIMONIAL		-199.000	
91.3.1.0.00.00	DEDUÇÃO DE RECEITAS IMOBILIÁRIAS		-8.000	
91.3.1.1.00.00	DEDUÇÃO DE ALUGUEIS		-8.000	
91.3.1.1.01.00	DEDUÇÃO DE ALUGUEIS	-8.000		
91.3.1.1.01.02 (220)	DEDUÇÃO DE ALUGUÉIS DE BENS IMÓVEIS	-8.000		
91.3.2.0.00.00	DEDUÇÃO DE RECEITAS DE VALORES MOBILIÁRIOS		-191.000	
91.3.2.5.00.00	DEDUÇÃO DE REMUNERAÇÃO DE DEPÓSITOS BANCÁRIOS		-191.000	
91.3.2.5.02.00	DEDUÇÃO DE REMUNERAÇÃO DE DEPÓSITO DE RECURSOS NÃO VINCULADOS	-191.000		
91.3.2.5.02.01 (220)	DEDUÇÃO DE RENDIMENTO DE DEPÓSITOS DE POUANÇA	-20.000		
91.3.2.5.02.04 (220)	DEDUÇÃO DE RENDIMENTOS DE APLICAÇÕES DE CURTO PRAZO EM CONTA CORRENTE	-171.000		
91.4.0.0.00.00	DEDUÇÃO DA RECEITA AGROPECUÁRIA		-63.000	
91.4.9.0.00.00	DEDUÇÃO DE OUTRAS RECEITAS AGROPECUÁRIAS		-63.000	
91.4.9.0.01.00	DEDUÇÃO DE OUTRAS RECEITAS AGROPECUÁRIAS	-63.000		
91.4.9.0.01.01 (220)	DEDUÇÃO DA RECEITA DE ROYALTIES DA COMERCIALIZAÇÃO DE CULTIVARES	-63.000		
91.6.0.0.00.00	DEDUÇÃO DE RECEITAS DE SERVIÇOS		-2.698.000	
91.6.0.0.13.00	DEDUÇÃO DE SERVIÇOS ADMINISTRATIVOS	-1.000		
91.6.0.0.13.07 (220)	DEDUÇÃO DE SERVIÇOS DE FOTOCÓPIAS OU CÓPIAS HELIOGRÁFICAS	-1.000		
91.6.0.0.17.00	DEDUÇÃO DE SERVIÇOS AGROPECUÁRIOS	-123.000		
91.6.0.0.17.07 (220)	DEDUÇÃO DE SERVIÇOS DE ASSIST. TÉCN., EXTENSÃO RURAL E PESQUISA AGROPECUÁRIA	-123.000		
91.6.0.0.20.00	DEDUÇÃO DE SERVIÇOS DE CONSULTORIA , ASSISTÊNCIA TÉCNICA E ANÁLISE DE PROJETOS	-2.024.000		
91.6.0.0.20.01 (220)	DEDUÇÃO DA RECEITA DE SERVIÇOS DE CONSULTORIA, ASSISTÊNCIA TÉCNICA E ANÁLISE DE PROJETOS - APLICAÇÕES LIVRES	-2.024.000		
91.6.0.0.21.00	DEDUÇÃO DA RECEITA DE SERVIÇOS DE HOSPEDAGEM E	-550.000		

DEMONSTRATIVO DA RECEITA

6602 - AGÊNCIA GOIANA DE ASSISTÊNCIA TÉCNICA, EXTENSÃO RURAL E PESQUISA AGROPECUÁRIA - EMATER




CÓDIGO	ESPECIFICAÇÃO	ALÍNEA / SUBALÍNEA	ORIGEM/ESPÉCIE/RUBRICA	CATEGORIA ECONÔMICA
91.6.0.0.21.01 (220)	ALIMENTAÇÃO DEDUÇÃO DA RECEITA DE SERVIÇOS DE HOSPEDAGEM E ALIMENTAÇÃO	-550.000		
91.9.0.0.00.00	DEDUÇÕES DE OUTRAS RECEITAS CORRENTES		-5.000	
91.9.1.0.00.00	DEDUÇÃO DE MULTAS E JUROS DE MORA		-4.000	
91.9.1.9.00.00	DEDUÇÃO DE MULTAS DE OUTRAS ORIGENS		-4.000	
91.9.1.9.27.00	DEDUÇÃO DE MULTAS E JUROS PREVISTOS EM CONTRATOS	-4.000		
91.9.1.9.27.01 (220)	DEDUÇÃO DE MULTAS PREVISTAS EM CONTRATOS	-2.000		
91.9.1.9.27.02 (220)	DEDUÇÃO DE JUROS PREVISTOS EM CONTRATOS	-2.000		
91.9.2.0.00.00	DEDUÇÃO DE INDENIZAÇÃO E RESTITUIÇÕES		-1.000	
91.9.2.2.00.00	DEDUÇÃO DE RESTITUIÇÕES		-1.000	
91.9.2.2.99.00	DEDUÇÃO DE OUTRAS RESTITUIÇÕES	-1.000		
91.9.2.2.99.02 (220)	DEDUÇÃO DE RESTITUIÇÃO DE PAGAMENTOS INDEVIDOS	-1.000		
TOTAL DA RECEITA				16.849.000

ADMINISTRAÇÃO INDIRETA**(R\$ 1,00)****DEMONSTRATIVO DAS DESPESAS POR FONTES DE RECURSOS, CONFORME OS PROJETOS, ATIVIDADES E OPERAÇÕES ESPECIAIS E AS CATEGORIAS ECONÔMICAS****6600 - SEC. DE DESENV. ECONÔMICO, CIENTÍFICO E TEC., AGRICULTURA, PECUÁRIA E IRRIGAÇÃO - ENTIDADES JURISDICIONADAS****6602 - AGÊNCIA GOIANA DE ASSISTÊNCIA TÉCNICA, EXTENSÃO RURAL E PESQUISA AGROPECUÁRIA - EMATER**

CÓDIGO	ESPECIFICAÇÃO	TOTAL	PROJETOS	ATIVIDADES	OPERAÇÕES ESPECIAIS	RESERVA DE CONTINGÊNCIA	CATEGORIA ECONÔMICA	
							CORRENTE	CAPITAL
100	RECEITAS ORDINARIAS	41.111.000	1.215.000	39.846.000	50.000		39.558.000	1.553.000
220	RECURSOS DIRETAMENTE ARRECADADOS	3.525.000	20.000	3.495.000	10.000		2.629.000	896.000
290	CONVENIOS, AJUSTES E ACORDOS COM ORGAOS FEDERAIS	6.300.000	2.085.000	4.215.000			1.620.000	4.680.000
291	CONVENIOS, AJUSTES E ACORDOS COM ORGAOS MUNICIPAIS	6.964.000	510.000	6.454.000			4.664.000	2.300.000
292	OUTROS CONVENIOS, AJUSTES E ACORDOS	60.000		60.000			30.000	30.000
	TOTAL	57.960.000	3.830.000	54.070.000	60.000		48.501.000	9.459.000

DEMONSTRATIVO DA RECEITA

6603 - GOIÁS TURISMO - AGÊNCIA ESTADUAL DE TURISMO



CÓDIGO	ESPECIFICAÇÃO	ALÍNEA / SUBALÍNEA	ORIGEM/ESPÉCIE/RUBRICA	CATEGORIA ECONÔMICA
1.0.0.0.00.00	RECEITAS CORRENTES			78.000
1.3.0.0.00.00	RECEITA PATRIMONIAL		48.000	
1.3.2.0.00.00	RECEITAS DE VALORES MOBILIÁRIOS		48.000	
1.3.2.5.00.00	REMUNERAÇÃO DE DEPÓSITOS BANCÁRIOS		48.000	
1.3.2.5.01.00	REMUNERAÇÃO DE DEPÓSITOS DE RECURSOS VINCULADOS	48.000		
1.3.2.5.01.01 (292)	REMUNERAÇÃO DE DEPÓSITOS DE POUPANÇA - CONVÊNIO COM OUTRAS ENTIDADES	10.000		
1.3.2.5.01.07 (290)	REMUNERAÇÃO DE DEPÓSITOS DE POUPANÇA - CONVÊNIO COM A UNIÃO	10.000		
1.3.2.5.01.08 (290)	RENDIMENTOS DE APLICAÇÕES DE CURTO PRAZO EM CONTA CORRENTE - CONVÊNIO COM A UNIÃO	10.000		
1.3.2.5.01.10 (291)	RENDIMENTOS DE APLICAÇÕES DE CURTO PRAZO EM CONTA CORRENTE - CONVÊNIO COM O MUNICÍPIO	18.000		
1.7.0.0.00.00	TRANSFERÊNCIAS CORRENTES		30.000	
1.7.6.0.00.00	TRANSFERÊNCIAS DE CONVÊNIO		30.000	
1.7.6.1.00.00	TRANSFERÊNCIAS DE CONVÊNIO DA UNIÃO E DE SUAS ENTIDADES		10.000	
1.7.6.1.07.00	TRANSFERÊNCIAS DE CONVÊNIO DA UNIÃO DESTINADOS PARA O SETOR DE TURISMO	10.000		
1.7.6.1.07.01 (290)	CONVÊNIO PARA CUSTEAR DESPESAS CORRENTES	10.000		
1.7.6.3.00.00	TRANSFERÊNCIAS DE CONVÊNIO DOS MUNICÍPIOS E DE SUAS ENTIDADES		20.000	
1.7.6.3.03.00	TRANSFERÊNCIAS DE CONVÊNIO DOS MUNICÍPIOS PARA O TURISMO	20.000		
1.7.6.3.03.01 (291)	TRANSFERÊNCIAS PARA CUSTEIO E MANUTENÇÃO - DESPESAS CORRENTES	20.000		
2.0.0.0.00.00	RECEITAS DE CAPITAL			150.000
2.4.0.0.00.00	TRANSFERÊNCIAS DE CAPITAL		150.000	
2.4.7.0.00.00	TRANSFERÊNCIAS DE CONVÊNIO		150.000	
2.4.7.1.00.00	TRANSFERÊNCIAS DE CONVÊNIO DA UNIÃO E DE SUAS ENTIDADES		150.000	
2.4.7.1.06.00	TRANSFERÊNCIAS DE CONVÊNIO DA UNIÃO DESTINADOS PARA O SETOR DE TURISMO	150.000		
2.4.7.1.06.01 (290)	CONVÊNIO PARA CUSTEAR DESPESAS DE CAPITAL	150.000		
TOTAL DA RECEITA				228.000

ADMINISTRAÇÃO INDIRETA

(R\$ 1,00)

DEMONSTRATIVO DAS DESPESAS POR FONTES DE RECURSOS, CONFORME OS PROJETOS, ATIVIDADES E OPERAÇÕES ESPECIAIS E AS CATEGORIAS ECONÔMICAS


6600 - SEC. DE DESENV. ECONÔMICO, CIENTÍFICO E TEC., AGRICULTURA, PECUÁRIA E IRRIGAÇÃO - ENTIDADES JURISDICIONADAS

6603 - GOIÁS TURISMO - AGÊNCIA ESTADUAL DE TURISMO

CÓDIGO	ESPECIFICAÇÃO	TOTAL	PROJETOS	ATIVIDADES	OPERAÇÕES ESPECIAIS	RESERVA DE CONTINGÊNCIA	CATEGORIA ECONÔMICA	
							CORRENTE	CAPITAL
100	RECEITAS ORDINARIAS	27.916.000	40.000	27.866.000	10.000		27.866.000	50.000
110	OPERACOES DE CREDITO INTERNAS	40.000	40.000					40.000
290	CONVENIOS, AJUSTES E ACORDOS COM ORGAOS FEDERAIS	180.000	170.000	10.000			30.000	150.000
291	CONVENIOS, AJUSTES E ACORDOS COM ORGAOS MUNICIPAIS	38.000		38.000			38.000	
292	OUTROS CONVENIOS, AJUSTES E ACORDOS	10.000		10.000			10.000	
	TOTAL	28.184.000	250.000	27.924.000	10.000		27.944.000	240.000

DEMONSTRATIVO DA RECEITA

6604 - JUNTA COMERCIAL DO ESTADO DE GOIÁS - JUCEG




CÓDIGO	ESPECIFICAÇÃO	ALÍNEA / SUBALÍNEA	ORIGEM/ESPÉCIE/RUBRICA	CATEGORIA ECONÔMICA
1.0.0.0.00.00	RECEITAS CORRENTES			31.274.000
1.1.0.0.00.00	RECEITA TRIBUTÁRIA		31.260.000	
1.1.2.0.00.00	TAXAS		31.260.000	
1.1.2.2.00.00	TAXAS PELA PRESTAÇÃO DE SERVIÇOS		31.260.000	
1.1.2.2.99.00	OUTRAS TAXAS PELA PRESTAÇÃO DE SERVIÇOS	31.260.000		
1.1.2.2.99.05 (100)	TAXA DE SERVIÇOS ESTADUAIS	23.408.000		
1.1.2.2.99.19 (100)	TAXA DE EXPEDIÇÃO DE DOCUMENTOS	7.852.000		
1.3.0.0.00.00	RECEITA PATRIMONIAL		12.000	
1.3.2.0.00.00	RECEITAS DE VALORES MOBILIÁRIOS		12.000	
1.3.2.5.00.00	REMUNERAÇÃO DE DEPÓSITOS BANCÁRIOS		12.000	
1.3.2.5.02.00	REMUNERAÇÃO DE DEPÓSITO DE RECURSOS NÃO VINCULADOS	12.000		
1.3.2.5.02.04 (220)	RENDIMENTOS DE APLICAÇÕES DE CURTO PRAZO EM CONTA CORRENTE	12.000		
1.9.0.0.00.00	OUTRAS RECEITAS CORRENTES		2.000	
1.9.2.0.00.00	INDENIZAÇÕES E RESTITUIÇÕES		2.000	
1.9.2.1.00.00	INDENIZAÇÕES		2.000	
1.9.2.1.06.00	INDENIZAÇÕES POR DANOS CAUSADOS AO PATRIMÔNIO PÚBLICO	2.000		
1.9.2.1.06.03 (220)	RESSARCIMENTO AO ERÁRIO APURADO EM PROCESSO ADMINISTRATIVO	2.000		
91.0.0.0.00.00	DEDUÇÕES DA RECEITA CORRENTE			-4.000
91.3.0.0.00.00	DEDUÇÃO DA RECEITA PATRIMONIAL		-4.000	
91.3.2.0.00.00	DEDUÇÃO DE RECEITAS DE VALORES MOBILIÁRIOS		-4.000	
91.3.2.5.00.00	DEDUÇÃO DE REMUNERAÇÃO DE DEPÓSITOS BANCÁRIOS		-4.000	
91.3.2.5.02.00	DEDUÇÃO DE REMUNERAÇÃO DE DEPÓSITO DE RECURSOS NÃO VINCULADOS	-4.000		
91.3.2.5.02.04 (220)	DEDUÇÃO DE RENDIMENTOS DE APLICAÇÕES DE CURTO PRAZO EM CONTA CORRENTE	-4.000		
TOTAL DA RECEITA				31.270.000

ADMINISTRAÇÃO INDIRETA**(R\$ 1,00)****DEMONSTRATIVO DAS DESPESAS POR FONTES DE RECURSOS, CONFORME OS PROJETOS, ATIVIDADES E OPERAÇÕES ESPECIAIS E AS CATEGORIAS ECONÔMICAS****6600 - SEC. DE DESENV. ECONÔMICO, CIENTÍFICO E TEC., AGRICULTURA, PECUÁRIA E IRRIGAÇÃO - ENTIDADES JURISDICIONADAS****6604 - JUNTA COMERCIAL DO ESTADO DE GOIÁS - JUCEG**

CÓDIGO	ESPECIFICAÇÃO	TOTAL	PROJETOS	ATIVIDADES	OPERAÇÕES ESPECIAIS	RESERVA DE CONTINGÊNCIA	CATEGORIA ECONÔMICA	
							CORRENTE	CAPITAL
100	RECEITAS ORDINARIAS	24.602.000	110.000	24.232.000	260.000	160.000	24.372.000	70.000
110	OPERACOES DE CREDITO INTERNAS	20.000		20.000				20.000
111	OPERACOES DE CREDITO EXTERNAS	20.000		20.000				20.000
220	RECURSOS DIRETAMENTE ARRECADADOS	10.000		10.000			10.000	
	TOTAL	24.652.000	110.000	24.282.000	260.000	160.000	24.382.000	110.000

DEMONSTRATIVO DA RECEITA

6605 - FUNDAÇÃO DE AMPARO À PESQUISA DO ESTADO DE GOIÁS - FAPEG



CÓDIGO	ESPECIFICAÇÃO	ALÍNEA / SUBALÍNEA	ORIGEM/ESPÉCIE/RUBRICA	CATEGORIA ECONÔMICA
1.0.0.0.00.00	RECEITAS CORRENTES			965.000
1.3.0.0.00.00	RECEITA PATRIMONIAL		220.000	
1.3.2.0.00.00	RECEITAS DE VALORES MOBILIÁRIOS		210.000	
1.3.2.5.00.00	REMUNERAÇÃO DE DEPÓSITOS BANCÁRIOS		210.000	
1.3.2.5.01.00	REMUNERAÇÃO DE DEPÓSITOS DE RECURSOS VINCULADOS	145.000		
1.3.2.5.01.01 (292)	REMUNERAÇÃO DE DEPÓSITOS DE POUPANÇA - CONVÊNIO COM OUTRAS ENTIDADES	15.000		
1.3.2.5.01.07 (290)	REMUNERAÇÃO DE DEPÓSITOS DE POUPANÇA - CONVÊNIO COM A UNIÃO	40.000		
1.3.2.5.01.08 (290)	RENDIMENTOS DE APLICAÇÕES DE CURTO PRAZO EM CONTA CORRENTE - CONVÊNIOS COM A UNIÃO	70.000		
1.3.2.5.01.11 (292)	RENDIMENTOS DE APLICAÇÕES DE CURTO PRAZO EM CONTA CORRENTE - CONVÊNIO COM OUTRAS ENTIDADES	20.000		
1.3.2.5.02.00	REMUNERAÇÃO DE DEPÓSITO DE RECURSOS NÃO VINCULADOS	65.000		
1.3.2.5.02.01 (220)	RENDIMENTO DE DEPÓSITOS DE POUPANÇA	30.000		
1.3.2.5.02.04 (220)	RENDIMENTOS DE APLICAÇÕES DE CURTO PRAZO EM CONTA CORRENTE	35.000		
1.3.9.0.00.00	OUTRAS RECEITAS PATRIMONIAIS		10.000	
1.3.9.9.00.00	OUTRAS RECEITAS PATRIMONIAIS		10.000	
1.3.9.9.99.00	DEMAIS RECEITAS PATRIMONIAIS	10.000		
1.3.9.9.99.01 (220)	ROYALTIES DE PESQUISAS COM SEMENTES	10.000		
1.7.0.0.00.00	TRANSFERÊNCIAS CORRENTES		550.000	
1.7.3.0.00.00	TRANSFERÊNCIAS DE INSTITUIÇÕES PRIVADAS		25.000	
1.7.3.9.00.00	OUTRAS TRANSFERÊNCIAS DE INSTITUIÇÕES PRIVADAS		25.000	
1.7.3.9.01.00	OUTRAS TRANSFERÊNCIAS DE PESSOAS JURÍDICAS	10.000		
1.7.3.9.01.01 (292)	OUTRAS TRANSFERÊNCIAS E DOAÇÕES	10.000		
1.7.3.9.08.00	DOAÇÕES DE PESSOAS JURÍDICAS	15.000		
1.7.3.9.08.01 (223)	DOAÇÕES DE PESSOAS JURÍDICAS	15.000		
1.7.6.0.00.00	TRANSFERÊNCIAS DE CONVÊNIOS		525.000	
1.7.6.1.00.00	TRANSFERÊNCIAS DE CONVÊNIOS DA UNIÃO E DE SUAS ENTIDADES		80.000	
1.7.6.1.06.00	TRANSFERÊNCIAS DE CONVÊNIOS DA UNIÃO DESTINADOS PARA O SETOR DE ENERGIA E TRANSPORTE	10.000		
1.7.6.1.06.01 (290)	CONVÊNIOS PARA CUSTEAR DESPESAS CORRENTES	10.000		
1.7.6.1.12.00 (290)	TRANSFERÊNCIAS DE CONVÊNIOS DA UNIÃO DESTINADAS A PROGRAMAS DE CIÊNCIA, TECNOLOGIA E INOVAÇÃO	70.000		
1.7.6.4.00.00	TRANSFERÊNCIAS DE CONVÊNIOS DE INSTITUIÇÕES PRIVADAS		445.000	
1.7.6.4.02.00	TRANSFERÊNCIAS DE CONVÊNIOS PARA PROGRAMAS DE CIÊNCIA, TECNOLOGIA E INOVAÇÃO	445.000		
1.7.6.4.02.01 (292)	TRANSFERÊNCIAS DE CONVÊNIOS PARA PROGRAMAS DE CIÊNCIA, TECNOLOGIA E INOVAÇÃO	445.000		
1.9.0.0.00.00	OUTRAS RECEITAS CORRENTES		195.000	
1.9.2.0.00.00	INDENIZAÇÕES E RESTITUIÇÕES		185.000	
1.9.2.2.00.00	RESTITUIÇÕES		185.000	
1.9.2.2.07.00	RECUPERAÇÃO DE DESPESAS DE EXERCÍCIOS ANTERIORES	105.000		
1.9.2.2.07.04 (100)	RESSARCIMENTO DE INCENTIVOS/AUXÍLIOS CONCEDIDOS	55.000		

DEMONSTRATIVO DA RECEITA

R\$ 1,00

6605 - FUNDAÇÃO DE AMPARO A PESQUISA DO ESTADO DE GOIÁS - FAPEG


CÓDIGO	ESPECIFICAÇÃO	ALÍNEA / SUBALÍNEA	ORIGEM/ESPÉCIE/RUBRICA	CATEGORIA ECONÔMICA
1.9.2.2.07.10 (290)	RESTITUIÇÃO DE PAGAMENTOS NÃO EFETIVADOS NA EXEC. DE CONVÊNIOS - RECURSO CONCEDENTE	30.000		
1.9.2.2.07.11 (100)	RESTITUIÇÃO DE PAGAMENTOS NÃO EFETIVADOS NA EXEC. DE CONVÊNIOS - CONTRAPARTIDA CONVENIENTE	20.000		
1.9.2.2.99.00	OUTRAS RESTITUIÇÕES	80.000		
1.9.2.2.99.02 (220)	RESTITUIÇÃO DE PAGAMENTOS INDEVIDOS,	20.000		
1.9.2.2.99.14 (290)	RESTITUIÇÃO SALDO REC. CONVÊNIOS / INST. CONGÊNERES - RECURSO CONCEDENTE	40.000		
1.9.2.2.99.15 (100)	RESTITUIÇÃO SALDO REC. CONVÊNIOS / INST. CONGÊNERES - CONTRAPARTIDA CONVENIENTE	20.000		
1.9.9.0.00.00	RECEITAS DIVERSAS		10.000	
1.9.9.0.99.00	OUTRAS RECEITAS	10.000		
1.9.9.0.99.14 (220)	RECEITAS DE PAGTOS COM ERROS NA DIGITAÇÃO DO CÓDIGO DE BARRAS	10.000		
2.0.0.0.00.00	RECEITAS DE CAPITAL			270.000
2.2.0.0.00.00	ALIENAÇÃO DE BENS		10.000	
2.2.1.0.00.00	ALIENAÇÃO DE BENS MÓVEIS		10.000	
2.2.1.6.00.00	ALIENAÇÃO DE MÓVEIS E UTENSÍLIOS		10.000	
2.2.1.6.01.00	ALIENAÇÃO DE MÓVEIS E UTENSÍLIOS EM LEILÃO	10.000		
2.2.1.6.01.01 (220)	ALIENAÇÃO DE MÓVEIS E UTENSÍLIOS EM LEILÃO - SUCATEADOS	10.000		
2.4.0.0.00.00	TRANSFERÊNCIAS DE CAPITAL		260.000	
2.4.2.0.00.00	TRANSFERÊNCIAS INTERGOVERNAMENTAIS		10.000	
2.4.2.1.00.00	TRANSFERÊNCIAS DA UNIÃO		10.000	
2.4.2.1.99.00	OUTRAS TRANSFERÊNCIAS DA UNIÃO	10.000		
2.4.2.1.99.03 (224)	TRANSFERÊNCIAS DE RECURSOS DO FUNDO NACIONAL DE ASSISTÊNCIA SOCIAL - FNAS	10.000		
2.4.7.0.00.00	TRANSFERÊNCIAS DE CONVÊNIOS		250.000	
2.4.7.1.00.00	TRANSFERÊNCIAS DE CONVÊNIOS DA UNIÃO E DE SUAS ENTIDADES		190.000	
2.4.7.1.06.00	TRANSFERÊNCIAS DE CONVÊNIOS DA UNIÃO DESTINADOS PARA O SETOR DE TURISMO	10.000		
2.4.7.1.06.01 (290)	CONVÊNIOS PARA CUSTEAR DESPESAS DE CAPITAL	10.000		
2.4.7.1.11.00 (290)	TRANSFERÊNCIAS DE CONVÊNIOS DA UNIÃO DESTINADAS A PROGRAMAS DE CIÊNCIA, TECNOLOGIA E INOVAÇÃO	180.000		
2.4.7.4.00.00	TRANSFERÊNCIAS DE CONVÊNIOS DE INSTITUIÇÕES PRIVADAS		60.000	
2.4.7.4.04.00	TRANSF. DE CONVÊNIOS DE INSTITUIÇÕES PRIVADAS P/ PROGRAMAS DE GESTÃO ADMINISTRATIVA - ÁREA MEIO	50.000		
2.4.7.4.04.02 (292)	TRANSF. DE CONVÊNIOS DE INST. PRIVADAS P/ GESTÃO E PLANEJAMENTO GOVERNAMENTAL	50.000		
2.4.7.4.05.00 (292)	TRANSF. DE CONVÊNIOS DE INSTITUIÇÕES PRIVADAS P/ CIÊNCIA, TECNOLOGIA E INOVAÇÃO	10.000		
TOTAL DA RECEITA				1.235.000

ADMINISTRAÇÃO INDIRETA

DEMONSTRATIVO DAS DESPESAS POR FONTES DE RECURSOS, CONFORME OS PROJETOS, ATIVIDADES E OPERAÇÕES ESPECIAIS E AS CATEGORIAS ECONÔMICAS

6600 - SEC. DE DESENV. ECONÔMICO, CIENTÍFICO E TEC., AGRICULTURA, PECUÁRIA E IRRIGAÇÃO - ENTIDADES JURISDICIONADAS

6605 - FUNDAÇÃO DE AMPARO À PESQUISA DO ESTADO DE GOIÁS - FAPEG



CÓDIGO	ESPECIFICAÇÃO	TOTAL	PROJETOS	ATIVIDADES	OPERAÇÕES ESPECIAIS	RESERVA DE CONTINGÊNCIA	CATEGORIA ECONÔMICA	
							CORRENTE	CAPITAL
100	RECEITAS ORDINARIAS	54.833.000	150.000	54.683.000			48.573.000	6.260.000
220	RECURSOS DIRETAMENTE ARRECADADOS	115.000	10.000	105.000			65.000	50.000
223	TRANSFERENCIAS CORRENTES (UNIAO)	15.000		15.000			15.000	
224	TRANSFERENCIAS DE CAPITAL (UNIAO)	10.000		10.000				10.000
290	CONVENIOS, AJUSTES E ACORDOS COM ORGAOS FEDERAIS	450.000		450.000			260.000	190.000
292	OUTROS CONVENIOS, AJUSTES E ACORDOS	550.000		550.000			490.000	60.000
	TOTAL	55.973.000	160.000	55.813.000			49.403.000	6.570.000

DEMONSTRATIVO DA RECEITA


R\$ 1,00

6606 - UNIVERSIDADE ESTADUAL DE GOIÁS - UEG

CÓDIGO	ESPECIFICAÇÃO	ALÍNEA / SUBALÍNEA	ORIGEM/ESPÉCIE/RUBRICA	CATEGORIA ECONÔMICA
1.0.0.0.00.00	RECEITAS CORRENTES			22.954.000
1.1.0.0.00.00	RECEITA TRIBUTÁRIA		33.000	
1.1.2.0.00.00	TAXAS		33.000	
1.1.2.2.00.00	TAXAS PELA PRESTAÇÃO DE SERVIÇOS		33.000	
1.1.2.2.99.00	OUTRAS TAXAS PELA PRESTAÇÃO DE SERVIÇOS	33.000		
1.1.2.2.99.24 (100)	EMIÇÃO DE DOCUMENTOS DIVERSOS - UEG	1.000		
1.1.2.2.99.25 (100)	PROVA EM SEGUNDA CHAMADA OU SUBSTITUTIVA OU REVISÃO - UEG	10.000		
1.1.2.2.99.26 (100)	REGISTRO DE DOCUMENTOS DIVERSOS - UEG	19.000		
1.1.2.2.99.27 (100)	REVALIDAÇÃO DE DOCUMENTOS DIVERSOS - UEG	1.000		
1.1.2.2.99.28 (100)	SEGUNDA VIA DE DOCUMENTOS DIVERSOS - UEG	2.000		
1.3.0.0.00.00	RECEITA PATRIMONIAL		2.544.000	
1.3.1.0.00.00	RECEITAS IMOBILIÁRIAS		71.000	
1.3.1.1.00.00	ALUGUÉIS		71.000	
1.3.1.1.01.00	ALUGUÉIS DO PATRIMÔNIO	71.000		
1.3.1.1.01.01 (220)	ALUGUÉIS DE BENS MÓVEIS	70.000		
1.3.1.1.01.02 (220)	ALUGUÉIS DE BENS IMÓVEIS	1.000		
1.3.2.0.00.00	RECEITAS DE VALORES MOBILIÁRIOS		2.412.000	
1.3.2.5.00.00	REMUNERAÇÃO DE DEPÓSITOS BANCÁRIOS		2.412.000	
1.3.2.5.01.00	REMUNERAÇÃO DE DEPÓSITOS DE RECURSOS VINCULADOS	950.000		
1.3.2.5.01.01 (292)	REMUNERAÇÃO DE DEPÓSITOS DE POUPANÇA - CONVÊNIO COM OUTRAS ENTIDADES	13.000		
1.3.2.5.01.07 (290)	REMUNERAÇÃO DE DEPÓSITOS DE POUPANÇA - CONVÊNIO COM A UNIÃO	255.000		
1.3.2.5.01.08 (290)	RENDIMENTOS DE APLICAÇÕES DE CURTO PRAZO EM CONTA CORRENTE - CONVÊNIO COM A UNIÃO	584.000		
1.3.2.5.01.10 (291)	RENDIMENTOS DE APLICAÇÕES DE CURTO PRAZO EM CONTA CORRENTE - CONVÊNIO COM O MUNICÍPIO	1.000		
1.3.2.5.01.11 (292)	RENDIMENTOS DE APLICAÇÕES DE CURTO PRAZO EM CONTA CORRENTE - CONVÊNIO COM OUTRAS ENTIDADES	3.000		
1.3.2.5.01.12 (115)	RENDIMENTOS DE APLICAÇÕES DE CURTO PRAZO EM CONTA CORRENTE - PRONATEC	94.000		
1.3.2.5.02.00	REMUNERAÇÃO DE DEPÓSITO DE RECURSOS NÃO VINCULADOS	1.462.000		
1.3.2.5.02.04 (220)	RENDIMENTOS DE APLICAÇÕES DE CURTO PRAZO EM CONTA CORRENTE	1.462.000		
1.3.3.0.00.00	RECEITA DE CONCESSÕES E PERMISSÕES		61.000	
1.3.3.3.00.00	RECEITA DE CONCESSÕES E PERMISSÕES - DIREITOS DE USO DE BENS PÚBLICOS		61.000	
1.3.3.3.01.00	RECEITA DE CONCESSÃO DE DIREITO REAL DE USO DE ÁREA PÚBLICA	61.000		
1.3.3.3.01.01 (220)	RECEITA DE CONCESSÃO DE DIREITO REAL DE USO DE ÁREA PÚBLICA	61.000		
1.6.0.0.00.00	RECEITA DE SERVIÇOS		3.068.000	
1.6.0.0.13.00	SERVIÇOS ADMINISTRATIVOS	417.000		
1.6.0.0.13.07 (220)	SERVIÇOS DE FOTOCÓPIAS OU CÓPIAS HELIOGRÁFICAS	417.000		
1.6.0.0.16.00	SERVIÇOS EDUCACIONAIS	370.000		

DEMONSTRATIVO DA RECEITA

6606 - UNIVERSIDADE ESTADUAL DE GOIÁS - UEG



CÓDIGO	ESPECIFICAÇÃO	ALÍNEA / SUBALÍNEA	ORIGEM/ESPÉCIE/RUBRICA	CATEGORIA ECONÔMICA
1.6.0.0.16.02 (220)	INSCRIÇÃO AO CONCURSO VESTIBULAR	370.000		
1.6.0.0.50.00	TARIFAS DE INSCRIÇÃO EM CONCURSOS E PROCESSOS SELETIVOS	2.264.000		
1.6.0.0.50.01 (220)	INSCRIÇÃO EM PROCESSOS SELETIVOS DA UEG	2.264.000		
1.6.0.0.99.00	OUTROS SERVIÇOS	17.000		
1.6.0.0.99.01 (292)	RECEITA DE CONCESSÃO DE ENDOSSO INSTITUCIONAL PARA GUARDA DE MATERIAIS ARQUEOLÓGICOS	17.000		
1.7.0.0.00.00	TRANSFERÊNCIAS CORRENTES			17.130.000
1.7.2.0.00.00	TRANSFERÊNCIAS INTERGOVERNAMENTAIS			15.824.000
1.7.2.1.00.00	TRANSFERÊNCIAS DA UNIÃO			15.824.000
1.7.2.1.35.00	TRANSFERÊNCIAS DE RECURSOS DO FUNDO NACIONAL DO DESENVOLVIMENTO DA EDUCAÇÃO - FNDE	15.824.000		
1.7.2.1.35.08 (115)	TRANSFERÊNCIAS DIRETAS DO FNDE REFERENTES AO PROGRAMA NACIONAL DE APOIO AO ENSINO TÉCNICO - PRONATEC	15.824.000		
1.7.3.0.00.00	TRANSFERÊNCIAS DE INSTITUIÇÕES PRIVADAS			8.000
1.7.3.9.00.00	OUTRAS TRANSFERÊNCIAS DE INSTITUIÇÕES PRIVADAS			8.000
1.7.3.9.08.00	DOAÇÕES DE PESSOAS JURÍDICAS	8.000		
1.7.3.9.08.01 (220)	DOAÇÕES DE PESSOAS JURÍDICAS	8.000		
1.7.6.0.00.00	TRANSFERÊNCIAS DE CONVÊNIOS			1.298.000
1.7.6.1.00.00	TRANSFERÊNCIAS DE CONVÊNIOS DA UNIÃO E DE SUAS ENTIDADES			1.182.000
1.7.6.1.02.00 (290)	TRANSFERÊNCIAS DE CONVÊNIOS DA UNIÃO DESTINADAS A PROGRAMAS DE EDUCAÇÃO	1.182.000		
1.7.6.3.00.00	TRANSFERÊNCIAS DE CONVÊNIOS DOS MUNICÍPIOS E DE SUAS ENTIDADES			99.000
1.7.6.3.02.00 (291)	TRANSFERÊNCIAS DE CONVÊNIOS DOS MUNICÍPIOS PARA PROGRAMAS DE EDUCAÇÃO	99.000		
1.7.6.4.00.00	TRANSFERÊNCIAS DE CONVÊNIOS DE INSTITUIÇÕES PRIVADAS			17.000
1.7.6.4.05.00 (292)	TRANSF. DE CONVÊNIOS DE INSTITUIÇÕES PRIVADAS PARA PROGRAMAS DE EDUCAÇÃO	17.000		
1.9.0.0.00.00	OUTRAS RECEITAS CORRENTES			179.000
1.9.1.0.00.00	MULTAS E JUROS DE MORA			42.000
1.9.1.9.00.00	MULTAS DE OUTRAS ORIGENS			42.000
1.9.1.9.27.00	MULTAS E JUROS PREVISTOS EM CONTRATOS	11.000		
1.9.1.9.27.01 (220)	MULTAS PREVISTAS EM CONTRATOS	10.000		
1.9.1.9.27.02 (220)	JUROS PREVISTOS EM CONTRATOS	1.000		
1.9.1.9.99.00	OUTRAS MULTAS	31.000		
1.9.1.9.99.12 (220)	MULTAS APLICADAS PELA UEG	31.000		
1.9.2.0.00.00	INDENIZAÇÕES E RESTITUIÇÕES			133.000
1.9.2.1.00.00	INDENIZAÇÕES			1.000
1.9.2.1.06.00	INDENIZAÇÕES POR DANOS CAUSADOS AO PATRIMÔNIO PÚBLICO	1.000		
1.9.2.1.06.01 (220)	INDENIZAÇÕES POR DANOS CAUSADOS AO PATRIMÔNIO PÚBLICO	1.000		
1.9.2.2.00.00	RESTITUIÇÕES			132.000

DEMONSTRATIVO DA RECEITA


R\$ 1,00

6606 - UNIVERSIDADE ESTADUAL DE GOIÁS - UEG

CÓDIGO	ESPECIFICAÇÃO	ALÍNEA / SUBALÍNEA	ORIGEM/ESPÉCIE/RUBRICA	CATEGORIA ECONÔMICA
1.9.2.2.07.00	RECUPERAÇÃO DE DESPESAS DE EXERCÍCIOS ANTERIORES	15.000		
1.9.2.2.07.03 (100)	RECUPERAÇÃO DE DESPESAS COM CONVÊNIOS (FONTE 100)	2.000		
1.9.2.2.07.04 (220)	RESSARCIMENTO DE INCENTIVOS/AUXÍLIOS CONCEDIDOS	10.000		
1.9.2.2.07.05 (220)	DEVOLUÇÃO DE DIÁRIAS DE EXERCÍCIOS ANTERIORES	1.000		
1.9.2.2.07.07 (100)	DEVOLUÇÃO DE SALÁRIOS/GASTOS COM PESSOAL DE EXERCÍCIOS ANTERIORES	1.000		
1.9.2.2.07.10 (290)	RESTITUIÇÃO DE PAGAMENTOS NÃO EFETIVADOS NA EXEC. DE CONVÊNIOS - RECURSO CONCEDENTE	1.000		
1.9.2.2.99.00	OUTRAS RESTITUIÇÕES	117.000		
1.9.2.2.99.02 (220)	RESTITUIÇÃO DE PAGAMENTOS INDEVIDOS	117.000		
1.9.9.0.00.00	RECEITAS DIVERSAS		4.000	
1.9.9.0.02.00	RECEITA DE ÔNUS DE SUCUMBÊNCIA DE AÇÕES JUDICIAIS	4.000		
1.9.9.0.02.01 (220)	RECEITA DE HONORÁRIOS DE ADVOGADOS	3.000		
1.9.9.0.02.02 (220)	RECEITA DE ÔNUS DE SUCUMBÊNCIA	1.000		
2.0.0.0.00.00	RECEITAS DE CAPITAL			7.349.000
2.4.0.0.00.00	TRANSFERÊNCIAS DE CAPITAL		7.349.000	
2.4.7.0.00.00	TRANSFERÊNCIAS DE CONVÊNIOS		7.349.000	
2.4.7.1.00.00	TRANSFERÊNCIAS DE CONVÊNIOS DA UNIÃO E DE SUAS ENTIDADES		7.047.000	
2.4.7.1.02.00 (290)	TRANSFERÊNCIAS DE CONVÊNIOS DA UNIÃO DESTINADAS A PROGRAMAS DE EDUCAÇÃO	7.047.000		
2.4.7.3.00.00	TRANSFERÊNCIAS DE CONVÊNIOS DOS MUNICÍPIOS E DE SUAS ENTIDADES		100.000	
2.4.7.3.04.00 (291)	TRANSFERÊNCIAS DE CONVÊNIOS DOS MUNICÍPIOS DESTINADOS A PROGRAMAS DE EDUCAÇÃO	100.000		
2.4.7.4.00.00	TRANSFERÊNCIAS DE CONVÊNIOS DE INSTITUIÇÕES PRIVADAS		202.000	
2.4.7.4.04.00	TRANSF. DE CONVÊNIOS DE INSTITUIÇÕES PRIVADAS P/ PROGRAMAS DE GESTÃO ADMINISTRATIVA - ÁREA MEIO	202.000		
2.4.7.4.04.02 (292)	TRANSF. DE CONVÊNIOS DE INST. PRIVADAS P/ GESTÃO E PLANEJAMENTO GOVERNAMENTAL	202.000		
7.0.0.0.00.00	RECEITAS CORRENTES INTRA-ORÇAMENTÁRIAS			25.294.000
7.6.0.0.00.00	RECEITA DE SERVIÇOS		25.294.000	
7.6.0.0.16.00	SERVIÇOS DE APLICAÇÃO DE EXAMES TEÓRICOS E PRÁTICOS	23.368.000		
7.6.0.0.16.03 (220)	AVALIAÇÃO PARA EMISSÃO DE CARTEIRA DE HABILITAÇÃO	23.368.000		
7.6.0.0.99.00	OUTROS SERVIÇOS	1.926.000		
7.6.0.0.99.01 (220)	RECEITA DE REALIZAÇÃO DE PROCESSOS SELETIVOS	1.926.000		
91.0.0.0.00.00	DEDUÇÕES DA RECEITA CORRENTE			-1.328.000
91.3.0.0.00.00	DEDUÇÃO DA RECEITA PATRIMONIAL		-458.000	
91.3.1.0.00.00	DEDUÇÃO DE RECEITAS IMOBILIARIAS		-1.000	
91.3.1.1.00.00	DEDUÇÃO DE ALUGUEIS		-1.000	
91.3.1.1.01.00	DEDUÇÃO DE ALUGUEIS	-1.000		
91.3.1.1.01.02 (220)	DEDUÇÃO DE ALUGUÉIS DE BENS IMÓVEIS	-1.000		
91.3.2.0.00.00	DEDUÇÃO DE RECEITAS DE VALORES MOBILIÁRIOS		-439.000	
91.3.2.5.00.00	DEDUÇÃO DE REMUNERAÇÃO DE DEPÓSITOS BANCÁRIOS		-439.000	
91.3.2.5.02.00	DEDUÇÃO DE REMUNERAÇÃO DE DEPÓSITO DE RECURSOS NÃO VINCULADOS	-439.000		

DEMONSTRATIVO DA RECEITA

6606 - UNIVERSIDADE ESTADUAL DE GOIÁS - UEG



CÓDIGO	ESPECIFICAÇÃO	ALÍNEA / SUBALÍNEA	ORIGEM/ESPÉCIE/RUBRICA	CATEGORIA ECONÔMICA
91.3.2.5.02.04 (220)	DEDUÇÃO DE RENDIMENTOS DE APLICAÇÕES DE CURTO PRAZO EM CONTA CORRENTE	-439.000		
91.3.3.0.00.00	DEDUÇÃO DA RECEITA DE CONCESSÕES E PERMISSÕES		-18.000	
91.3.3.3.00.00	DEDUÇÃO DA RECEITA DE CONCESSÕES E PERMISSÕES		-18.000	
91.3.3.3.01.00	DEDUÇÃO DA RECEITA DE CONCESSÕES E PERMISSÕES - DIREITO DE USO DE BENS PUBLICOS	-18.000		
91.3.3.3.01.01 (220)	DEDUÇÃO DA RECEITA DE CONCESSÕES DIREITO DE USO DE BENS PUBLICOS	-18.000		
91.6.0.0.00.00	DEDUÇÃO DE RECEITAS DE SERVIÇOS		-816.000	
91.6.0.0.16.00	DEDUÇÃO DE SERVIÇOS EDUCACIONAIS	-111.000		
91.6.0.0.16.02 (220)	DEDUÇÃO DE INSCRIÇÕES AO CONCURSO VESTIBULAR	-111.000		
91.6.0.0.50.00	DEDUÇÃO DE TARIFAS DE INSCRIÇÃO EM CONCURSOS E PROCESSOS SELETIVOS	-679.000		
91.6.0.0.50.01 (220)	DEDUÇÃO DE INSCRIÇÃO EM PROCESSOS SELETIVOS DA UEG	-679.000		
91.6.0.0.99.00	DEDUÇÃO DE OUTROS SERVIÇOS	-26.000		
91.6.0.0.99.01 (292)	DEDUÇÃO DE RECEITA DE CONCESSÃO DE ENDOSSO INSTITUCIONAL PARA GUARDA DE MATERIAIS ARQUEOLÓGICOS	-26.000		
91.9.0.0.00.00	DEDUÇÕES DE OUTRAS RECEITAS CORRENTES		-54.000	
91.9.1.0.00.00	DEDUÇÃO DE MULTAS E JUROS DE MORA		-13.000	
91.9.1.9.00.00	DEDUÇÃO DE MULTAS DE OUTRAS ORIGENS		-13.000	
91.9.1.9.27.00	DEDUÇÃO DE MULTAS E JUROS PREVISTOS EM CONTRATOS	-4.000		
91.9.1.9.27.01 (220)	DEDUÇÃO DE MULTAS PREVISTAS EM CONTRATOS	-3.000		
91.9.1.9.27.02 (220)	DEDUÇÃO DE JUROS PREVISTOS EM CONTRATOS	-1.000		
91.9.1.9.99.00	DEDUÇÃO DE OUTRAS MULTAS	-9.000		
91.9.1.9.99.12 (220)	DEDUÇÃO DE MULTAS APLICADAS PELA UEG	-9.000		
91.9.2.0.00.00	DEDUÇÃO DE INDENIZAÇÃO E RESTITUIÇÕES		-40.000	
91.9.2.1.00.00	DEDUÇÃO DE INDENIZAÇÕES		-1.000	
91.9.2.1.06.00	DEDUÇÃO DE INDENIZAÇÕES POR DANOS CAUSADOS AO PATRIMÔNIO PÚBLICO	-1.000		
91.9.2.1.06.01 (220)	DEDUÇÃO DE INDENIZAÇÕES POR DANOS CAUSADOS AO PATRIMÔNIO PÚBLICO	-1.000		
91.9.2.2.00.00	DEDUÇÃO DE RESTITUIÇÕES		-39.000	
91.9.2.2.07.00	DEDUÇÃO DE RECUPERAÇÃO DE DESPESAS DE EXERCÍCIOS ANTERIORES	-4.000		
91.9.2.2.07.03 (100)	DEDUÇÃO DE RECUPERAÇÃO DE DESPESAS COM CONVÊNIOS	-1.000		
91.9.2.2.07.04 (220)	DEDUÇÃO DE RESSARCIMENTO DE INCENTIVOS/AUXÍLIOS CONCEDIDOS	-3.000		
91.9.2.2.99.00	DEDUÇÃO DE OUTRAS RESTITUIÇÕES	-35.000		
91.9.2.2.99.02 (220)	DEDUÇÃO DE RESTITUIÇÃO DE PAGAMENTOS INDEVIDOS	-35.000		
91.9.9.0.00.00	DEDUÇÕES DE RECEITAS DIVERSAS		-1.000	
91.9.9.0.02.00	DEDUÇÃO DA RECEITA DE ÔNUS DE SUCUMBÊNCIA DE AÇÕES JUDICIAIS	-1.000		
91.9.9.0.02.01 (220)	DEDUÇÃO DA RECEITA DE HONORÁRIOS DE ADVOGADOS	-1.000		

DEMONSTRATIVO DA RECEITA

R\$ 1,00

6606 - UNIVERSIDADE ESTADUAL DE GOIÁS - UEG


CÓDIGO	ESPECIFICAÇÃO	ALÍNEA / SUBALÍNEA	ORIGEM/ESPÉCIE/RUBRICA	CATEGORIA ECONÔMICA
TOTAL DA RECEITA				54.269.000

ADMINISTRAÇÃO INDIRETA

DEMONSTRATIVO DAS DESPESAS POR FONTES DE RECURSOS, CONFORME OS PROJETOS, ATIVIDADES E OPERAÇÕES ESPECIAIS E AS CATEGORIAS ECONÔMICAS

6600 - SEC. DE DESENV. ECONÔMICO, CIENTÍFICO E TEC., AGRICULTURA, PECUÁRIA E IRRIGAÇÃO - ENTIDADES JURISDICIONADAS

6606 - UNIVERSIDADE ESTADUAL DE GOIÁS - UEG



CÓDIGO	ESPECIFICAÇÃO	TOTAL	PROJETOS	ATIVIDADES	OPERAÇÕES ESPECIAIS	RESERVA DE CONTINGÊNCIA	CATEGORIA ECONÔMICA	
							CORRENTE	CAPITAL
100	RECEITAS ORDINARIAS	225.382.000		223.382.000	2.000.000		224.342.000	1.040.000
115	TRANSFERÊNCIAS DA UNIÃO - PRONATEC	15.918.000		15.918.000			15.918.000	
220	RECURSOS DIRETAMENTE ARRECADADOS	28.821.000		28.721.000	100.000		26.791.000	2.030.000
290	CONVENIOS, AJUSTES E ACORDOS COM ORGAOS FEDERAIS	9.069.000		9.069.000			2.022.000	7.047.000
291	CONVENIOS, AJUSTES E ACORDOS COM ORGAOS MUNICIPAIS	200.000		200.000			100.000	100.000
292	OUTROS CONVENIOS, AJUSTES E ACORDOS	226.000		226.000			24.000	202.000
	TOTAL	279.616.000		277.516.000	2.100.000		269.197.000	10.419.000

ADMINISTRAÇÃO INDIRETA


(R\$ 1,00)

DEMONSTRATIVO DAS DESPESAS POR FONTES DE RECURSOS, CONFORME OS PROJETOS, ATIVIDADES E OPERAÇÕES ESPECIAIS E AS CATEGORIAS ECONÔMICAS
6700 - SEC. MEIO AMBIENTE, REC. HÍDRICOS, INFRAES., CIDADES E ASSUNTOS METROPOLITANOS - ENTIDADES JURISDICIONADAS

CÓDIGO	ESPECIFICAÇÃO	TOTAL	PROJETOS	ATIVIDADES	OPERAÇÕES ESPECIAIS	RESERVA DE CONTINGÊNCIA	CATEGORIA ECONÔMICA	
							CORRENTE	CAPITAL
100	RECEITAS ORDINARIAS	111.659.000	5.180.000	106.469.000	10.000		109.509.000	2.150.000
110	OPERACOES DE CREDITO INTERNAS	100.990.000	54.990.000	46.000.000				100.990.000
111	OPERACOES DE CREDITO EXTERNAS	20.000	20.000					20.000
117	COTA-PARTE DA CONTRIBUIÇÃO DE INTERVENÇÃO NO DOMINIO ECONOMICO - CIDE	10.000	10.000					10.000
118	COTA-PARTE DO FUNDO ESPECIAL DO PETRÓLEO - FEP	42.406.000	42.406.000					42.406.000
220	RECURSOS DIRETAMENTE ARRECADADOS	5.872.000	1.290.000	4.582.000			5.352.000	520.000
290	CONVENIOS, AJUSTES E ACORDOS COM ORGAOS FEDERAIS	60.000	40.000	20.000			10.000	50.000
291	CONVENIOS, AJUSTES E ACORDOS COM ORGAOS MUNICIPAIS	274.000	174.000	100.000			30.000	244.000
292	OUTROS CONVENIOS, AJUSTES E ACORDOS	121.000	121.000				40.000	81.000
	TOTAL	261.412.000	104.231.000	157.171.000	10.000		114.941.000	146.471.000

DEMONSTRATIVO DA RECEITA

6701 - AGÊNCIA GOIANA DE TRANSPORTES E OBRAS - AGETOP



CÓDIGO	ESPECIFICAÇÃO	ALÍNEA / SUBALÍNEA	ORIGEM/ESPÉCIE/RUBRICA	CATEGORIA ECONÔMICA
1.0.0.0.00.00	RECEITAS CORRENTES			87.162.000
1.1.0.0.00.00	RECEITA TRIBUTÁRIA		609.000	
1.1.2.0.00.00	TAXAS		609.000	
1.1.2.1.00.00	TAXAS PELO EXERCÍCIO DO PODER DE POLÍCIA		419.000	
1.1.2.1.99.00	OUTRAS TAXAS PELO EXERCÍCIO DO PODER DE POLÍCIA	419.000		
1.1.2.1.99.04 (100)	TAXA DOS ATOS DE ADMINISTRAÇÃO GERAL	419.000		
1.1.2.2.00.00	TAXAS PELA PRESTAÇÃO DE SERVIÇOS		190.000	
1.1.2.2.99.00	OUTRAS TAXAS PELA PRESTAÇÃO DE SERVIÇOS	190.000		
1.1.2.2.99.05 (100)	TAXA DE SERVIÇOS ESTADUAIS	10.000		
1.1.2.2.99.09 (100)	TAXA DE SERVIÇOS DE VISTORIA	180.000		
1.3.0.0.00.00	RECEITA PATRIMONIAL		5.199.000	
1.3.1.0.00.00	RECEITAS IMOBILIÁRIAS		524.000	
1.3.1.1.00.00	ALUGUÉIS		524.000	
1.3.1.1.01.00	ALUGUÉIS DO PATRIMÔNIO	524.000		
1.3.1.1.01.01 (220)	ALUGUÉIS DE BENS MÓVEIS	520.000		
1.3.1.1.01.02 (220)	ALUGUÉIS DE BENS IMÓVEIS	4.000		
1.3.2.0.00.00	RECEITAS DE VALORES MOBILIÁRIOS		3.563.000	
1.3.2.5.00.00	REMUNERAÇÃO DE DEPÓSITOS BANCÁRIOS		3.563.000	
1.3.2.5.01.00	REMUNERAÇÃO DE DEPÓSITOS DE RECURSOS VINCULADOS	11.000		
1.3.2.5.01.10 (291)	RENDIMENTOS DE APLICAÇÕES DE CURTO PRAZO EM CONTA CORRENTE - CONVÊNIO COM O MUNICÍPIO	10.000		
1.3.2.5.01.11 (292)	RENDIMENTOS DE APLICAÇÕES DE CURTO PRAZO EM CONTA CORRENTE - CONVÊNIO COM OUTRAS ENTIDADES	1.000		
1.3.2.5.02.00	REMUNERAÇÃO DE DEPÓSITO DE RECURSOS NÃO VINCULADOS	3.552.000		
1.3.2.5.02.01 (220)	RENDIMENTO DE DEPÓSITOS DE POUPANÇA	563.000		
1.3.2.5.02.04 (220)	RENDIMENTOS DE APLICAÇÕES DE CURTO PRAZO EM CONTA CORRENTE	2.673.000		
1.3.2.5.02.05 (220)	RENDIMENTOS DE APLICAÇÕES EM CDB / RDB	316.000		
1.3.3.0.00.00	RECEITA DE CONCESSÕES E PERMISSÕES		1.112.000	
1.3.3.3.00.00	RECEITA DE CONCESSÕES E PERMISSÕES - DIREITOS DE USO DE BENS PÚBLICOS		1.112.000	
1.3.3.3.99.00	OUTRAS RECEITAS DE CONCESSÕES E PERMISSÕES - DIREITOS DE USO DE BENS PÚBLICOS	1.112.000		
1.3.3.3.99.01 (220)	OUTRAS RECEITAS DE CONCESSÕES E PERMISSÕES - DIREITOS DE USO DE BENS PÚBLICOS	668.000		
1.3.3.3.99.02 (220)	LICENÇA DE USO E OCUPAÇÃO DO SOLO NAS FAIXAS DE DOMÍNIO E LINDEIRAS	444.000		
1.6.0.0.00.00	RECEITA DE SERVIÇOS		1.982.000	
1.6.0.0.13.00	SERVIÇOS ADMINISTRATIVOS	1.981.000		
1.6.0.0.13.07 (220)	SERVIÇOS DE FOTOCÓPIAS OU CÓPIAS HELIOGRÁFICAS	1.981.000		
1.6.0.0.29.00	SERVIÇOS DE CADASTRAMENTO DE FORNECEDORES	1.000		
1.6.0.0.29.01 (220)	SERVIÇOS DE CADASTRAMENTO DE EMPRESAS	1.000		
1.7.0.0.00.00	TRANSFERÊNCIAS CORRENTES		69.000	
1.7.6.0.00.00	TRANSFERÊNCIAS DE CONVÊNIO		69.000	
1.7.6.1.00.00	TRANSFERÊNCIAS DE CONVÊNIO DA UNIÃO E DE SUAS		10.000	

DEMONSTRATIVO DA RECEITA

R\$ 1,00

6701 - AGÊNCIA GOIANA DE TRANSPORTES E OBRAS - AGETOP

CÓDIGO	ESPECIFICAÇÃO	ALÍNEA / SUBALÍNEA	ORIGEM/ESPÉCIE/RUBRICA	CATEGORIA ECONÔMICA
	ENTIDADES			
1.7.6.1.99.00 (290)	OUTRAS TRANSFERÊNCIAS DE CONVÊNIOS DA UNIÃO	10.000		
1.7.6.3.00.00	TRANSFERÊNCIAS DE CONVÊNIOS DOS MUNICÍPIOS E DE SUAS ENTIDADES		20.000	
1.7.6.3.04.00 (291)	TRANSFERÊNCIA DE CONVÊNIO DOS MUNICÍPIOS PARA A ÁREA ADMINISTRATIVA - CUSTEIO	20.000		
1.7.6.4.00.00	TRANSFERÊNCIAS DE CONVÊNIOS DE INSTITUIÇÕES PRIVADAS		39.000	
1.7.6.4.04.00	TRANSF. DE CONVÊNIOS DE INSTITUIÇÕES PRIVADAS P/ PROGRAMAS DE GESTÃO ADMINISTRATIVA - ÁREA MEIO	39.000		
1.7.6.4.04.02 (292)	TRANSF. DE CONVÊNIOS DE INST. PRIVADAS P/ PROGRAMAS DE GESTÃO E PLANEJAMENTO GOVERNAMENTAL	39.000		
1.9.0.0.00.00	OUTRAS RECEITAS CORRENTES		79.303.000	
1.9.1.0.00.00	MULTAS E JUROS DE MORA		79.134.000	
1.9.1.1.00.00	MULTAS E JUROS DE MORA DOS TRIBUTOS		1.000	
1.9.1.1.99.00	MULTAS E JUROS DE MORA DE OUTROS TRIBUTOS	1.000		
1.9.1.1.99.01 (100)	MULTAS E JUROS DE MORA DE OUTROS TRIBUTOS	1.000		
1.9.1.8.00.00	MULTAS E JUROS DE MORA DE OUTRAS RECEITAS		1.000	
1.9.1.8.01.00	MULTAS E JUROS DE MORA DE OUTRAS RECEITAS	1.000		
1.9.1.8.01.01 (220)	MULTAS E JUROS DE MORA DE ALUGUEL	1.000		
1.9.1.9.00.00	MULTAS DE OUTRAS ORIGENS		79.132.000	
1.9.1.9.15.00	MULTAS PREVISTAS NA LEGISLAÇÃO DE TRÂNSITO	79.128.000		
1.9.1.9.15.01 (100)	MULTAS PREVISTAS NA LEGISLAÇÃO DE TRÂNSITO	79.128.000		
1.9.1.9.27.00	MULTAS E JUROS PREVISTOS EM CONTRATOS	4.000		
1.9.1.9.27.01 (220)	MULTAS PREVISTAS EM CONTRATOS	2.000		
1.9.1.9.27.02 (220)	JUROS PREVISTOS EM CONTRATOS	2.000		
1.9.2.0.00.00	INDENIZAÇÕES E RESTITUIÇÕES		164.000	
1.9.2.1.00.00	INDENIZAÇÕES		14.000	
1.9.2.1.06.00	INDENIZAÇÕES POR DANOS CAUSADOS AO PATRIMÔNIO PÚBLICO	14.000		
1.9.2.1.06.02 (220)	INDENIZAÇÕES POR PREJUÍZOS CAUSADOS AO ERÁRIO PÚBLICO	14.000		
1.9.2.2.00.00	RESTITUIÇÕES		150.000	
1.9.2.2.99.00	OUTRAS RESTITUIÇÕES	150.000		
1.9.2.2.99.02 (220)	RESTITUIÇÃO DE PAGAMENTOS INDEVIDOS	148.000		
1.9.2.2.99.10 (220)	RESTITUIÇÃO DE SUPRIMENTO DE FUNDOS	2.000		
1.9.9.0.00.00	RECEITAS DIVERSAS		5.000	
1.9.9.0.02.00	RECEITA DE ÔNUS DE SUCUMBÊNCIA DE AÇÕES JUDICIAIS	5.000		
1.9.9.0.02.01 (220)	RECEITA DE HONORÁRIOS DE ADVOGADOS	5.000		
2.0.0.0.00.00	RECEITAS DE CAPITAL			375.000
2.4.0.0.00.00	TRANSFERÊNCIAS DE CAPITAL		375.000	
2.4.7.0.00.00	TRANSFERÊNCIAS DE CONVÊNIOS		375.000	
2.4.7.1.00.00	TRANSFERÊNCIAS DE CONVÊNIOS DA UNIÃO E DE SUAS ENTIDADES		50.000	
2.4.7.1.07.00 (290)	TRANSFERÊNCIAS DE CONVÊNIOS DA UNIÃO DESTINADOS PARA A INFRAESTRUTURA	50.000		

DEMONSTRATIVO DA RECEITA

6701 - AGÊNCIA GOIANA DE TRANSPORTES E OBRAS - AGETOP



CÓDIGO	ESPECIFICAÇÃO	ALÍNEA / SUBALÍNEA	ORIGEM/ESPÉCIE/RUBRICA	CATEGORIA ECONÔMICA
2.4.7.3.00.00	TRANSFERÊNCIAS DE CONVÊNIO DOS MUNICÍPIOS E DE SUAS ENTIDADES			244.000
2.4.7.3.02.00 (291)	TRANSFERÊNCIAS DE CONVÊNIO DOS MUNICÍPIOS DESTINADOS A PROGRAMA DE URBANISMO	244.000		
2.4.7.4.00.00	TRANSFERÊNCIAS DE CONVÊNIO DE INSTITUIÇÕES PRIVADAS			81.000
2.4.7.4.04.00	TRANSF. DE CONVÊNIO DE INSTITUIÇÕES PRIVADAS P/ PROGRAMAS DE GESTÃO ADMINISTRATIVA - ÁREA MEIO	81.000		
2.4.7.4.04.02 (292)	TRANSF. DE CONVÊNIO DE INST. PRIVADAS P/ GESTÃO E PLANEJAMENTO GOVERNAMENTAL	81.000		
91.0.0.0.00.00	DEDUÇÕES DA RECEITA CORRENTE			-1.472.000
91.3.0.0.00.00	DEDUÇÃO DA RECEITA PATRIMONIAL			-1.422.000
91.3.1.0.00.00	DEDUÇÃO DE RECEITAS IMOBILIARIAS			-1.000
91.3.1.1.00.00	DEDUÇÃO DE ALUGUEIS			-1.000
91.3.1.1.01.00	DEDUÇÃO DE ALUGUEIS	-1.000		
91.3.1.1.01.02 (220)	DEDUÇÃO DE ALUGUÉIS DE BENS IMÓVEIS	-1.000		
91.3.2.0.00.00	DEDUÇÃO DE RECEITAS DE VALORES MOBILIÁRIOS			-1.088.000
91.3.2.5.00.00	DEDUÇÃO DE REMUNERAÇÃO DE DEPÓSITOS BANCÁRIOS			-1.088.000
91.3.2.5.02.00	DEDUÇÃO DE REMUNERAÇÃO DE DEPÓSITO DE RECURSOS NÃO VINCULADOS	-1.088.000		
91.3.2.5.02.01 (220)	DEDUÇÃO DE RENDIMENTO DE DEPÓSITOS DE POUPANÇA	-169.000		
91.3.2.5.02.04 (220)	DEDUÇÃO DE RENDIMENTOS DE APLICAÇÕES DE CURTO PRAZO EM CONTA CORRENTE	-824.000		
91.3.2.5.02.05 (220)	DEDUÇÃO DE RENDIMENTOS DE APLICAÇÕES EM CDB / RDB	-95.000		
91.3.3.0.00.00	DEDUÇÃO DA RECEITA DE CONCESSÕES E PERMISSÕES			-333.000
91.3.3.3.00.00	DEDUÇÃO DA RECEITA DE CONCESSÕES E PERMISSÕES			-333.000
91.3.3.3.99.00	DEDUÇÃO DE OUTRAS RECEITAS DE CONCESSÃO	-333.000		
91.3.3.3.99.01 (220)	DEDUÇÃO DE OUTRAS RECEITAS DE CONCESSÃO	-200.000		
91.3.3.3.99.02 (220)	DEDUÇÃO DE LICENÇA DE USO E OCUPAÇÃO DO SOLO NAS FAIXAS DE DOMÍNIO E LINDEIRAS	-133.000		
91.6.0.0.00.00	DEDUÇÃO DE RECEITAS DE SERVIÇOS			-1.000
91.6.0.0.29.00	DEDUÇÃO DE SERVIÇOS DE CADASTRAMENTO DE FORNECEDORES	-1.000		
91.6.0.0.29.01 (220)	DEDUÇÃO DE SERVIÇOS DE CADASTRAMENTO DE EMPRESAS	-1.000		
91.9.0.0.00.00	DEDUÇÕES DE OUTRAS RECEITAS CORRENTES			-49.000
91.9.1.0.00.00	DEDUÇÃO DE MULTAS E JUROS DE MORA			-3.000
91.9.1.9.00.00	DEDUÇÃO DE MULTAS DE OUTRAS ORIGENS			-3.000
91.9.1.9.27.00	DEDUÇÃO DE MULTAS E JUROS PREVISTOS EM CONTRATOS	-3.000		
91.9.1.9.27.01 (220)	DEDUÇÃO DE MULTAS PREVISTAS EM CONTRATOS	-2.000		
91.9.1.9.27.02 (220)	DEDUÇÃO DE JUROS PREVISTOS EM CONTRATOS	-1.000		
91.9.2.0.00.00	DEDUÇÃO DE INDENIZAÇÃO E RESTITUIÇÕES			-44.000
91.9.2.2.00.00	DEDUÇÃO DE RESTITUIÇÕES			-44.000
91.9.2.2.99.00	DEDUÇÃO DE OUTRAS RESTITUIÇÕES	-44.000		
91.9.2.2.99.02 (220)	DEDUÇÃO DE RESTITUIÇÃO DE PAGAMENTOS INDEVIDOS	-44.000		
91.9.9.0.00.00	DEDUÇÕES DE RECEITAS DIVERSAS			-2.000
91.9.9.0.02.00	DEDUÇÃO DA RECEITA DE ÔNUS DE SUCUMBÊNCIA DE AÇÕES JUDICIAIS	-2.000		

DEMONSTRATIVO DA RECEITA

R\$ 1,00

6701 - AGÊNCIA GOIANA DE TRANSPORTES E OBRAS - AGETOP


CÓDIGO	ESPECIFICAÇÃO	ALÍNEA / SUBALÍNEA	ORIGEM/ESPÉCIE/RUBRICA	CATEGORIA ECONÔMICA
91.9.9.0.02.01 (220)	DEDUÇÃO DA RECEITA DE HONORÁRIOS DE ADVOGADOS	-2.000		
TOTAL DA RECEITA				86.065.000

ADMINISTRAÇÃO INDIRETA

DEMONSTRATIVO DAS DESPESAS POR FONTES DE RECURSOS, CONFORME OS PROJETOS, ATIVIDADES E OPERAÇÕES ESPECIAIS E AS CATEGORIAS ECONÔMICAS

6700 - SEC. MEIO AMBIENTE, REC. HÍDRICOS, INFRAES., CIDADES E ASSUNTOS METROPOLITANOS - ENTIDADES JURISDICIONADAS

6701 - AGÊNCIA GOIANA DE TRANSPORTES E OBRAS - AGETOP



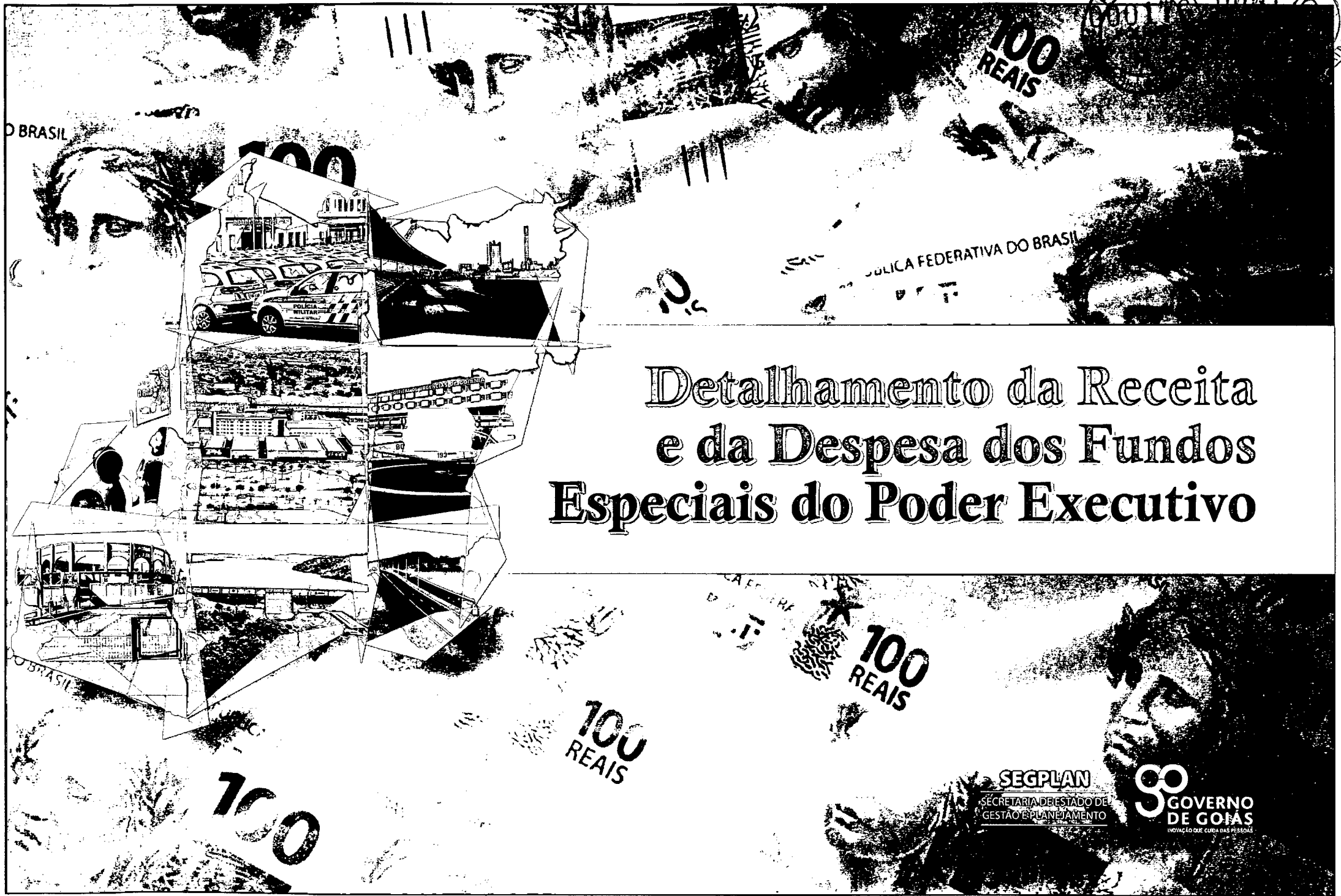
CÓDIGO	ESPECIFICAÇÃO	TOTAL	PROJETOS	ATIVIDADES	OPERAÇÕES ESPECIAIS	RESERVA DE CONTINGÊNCIA	CATEGORIA ECONÔMICA	
							CORRENTE	CAPITAL
100	RECEITAS ORDINARIAS	111.659.000	5.180.000	106.469.000	10.000		109.509.000	2.150.000
110	OPERACOES DE CREDITO INTERNAS	100.990.000	54.990.000	46.000.000				100.990.000
111	OPERACOES DE CREDITO EXTERNAS	20.000	20.000					20.000
117	COTA-PARTE DA CONTRIBUIÇÃO DE INTERVENÇÃO NO DOMINIO ECONOMICO - CIDE	10.000	10.000					10.000
118	COTA-PARTE DO FUNDO ESPECIAL DO PETRÓLEO - FEP	42.406.000	42.406.000					42.406.000
220	RECURSOS DIRETAMENTE ARRECADADOS	5.872.000	1.290.000	4.582.000			5.352.000	520.000
290	CONVENIOS, AJUSTES E ACORDOS COM ORGAOS FEDERAIS	60.000	40.000	20.000			10.000	50.000
291	CONVENIOS, AJUSTES E ACORDOS COM ORGAOS MUNICIPAIS	274.000	174.000	100.000			30.000	244.000
292	OUTROS CONVENIOS, AJUSTES E ACORDOS	121.000	121.000				40.000	81.000
	TOTAL	261.412.000	104.231.000	157.171.000	10.000		114.941.000	146.471.000



Orçamentos dos Fundos Especiais de Poder Executivo

SEGPLAN
SECRETARIA DE ESTADO DE GESTÃO E PLANEJAMENTO

GOVERNO DE SÃO PAULO
INOVAÇÃO QUE CUIDA DAS PESSOAS



BRASIL

BRASIL

PROTEGIDA
000116
000175
VIVA CO

100
REAIS

REPUBLICA FEDERATIVA DO BRASIL

Detalhamento da Receita e da Despesa dos Fundos Especiais do Poder Executivo

100
REAIS

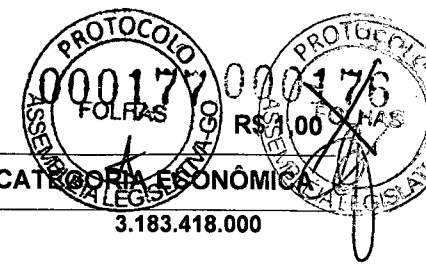
100
REAIS

100

SEGPLAN
SECRETARIA DE ESTADO DE
GESTÃO E PLANEJAMENTO

GO
GOVERNO
DE GOIAS
INOVACAO QUE CUIDA DAS PESSOAS

DEMONSTRATIVO DA RECEITA - FUNDOS ESPECIAIS DO EXECUTIVO




CÓDIGO	ESPECIFICAÇÃO	ALÍNEA / SUBALÍNEA	ORIGEM/ESPÉCIE/RUBRICA	CATEGORIA ECONÔMICA
1.0.0.0.00.00	RECEITAS CORRENTES			3.183.418.000
1.1.0.0.00.00	RECEITA TRIBUTÁRIA		1.148.781.000	
1.1.1.0.00.00	IMPOSTOS		529.565.000	
1.1.1.3.00.00	IMPOSTOS S/ A PRODUÇÃO E A CIRCULAÇÃO		529.565.000	
1.1.1.3.02.00	IMPOSTO S/ OPERAÇÕES RELATIVAS A CIRCULAÇÃO DE MERCADORIAS E S/ PRESTAÇÕES DE SERVIÇOS DE TRANSPORTE INTERESTADUAL E INTERMUNICIPAL E DE COMUNICAÇÃO	529.565.000		
1.1.1.3.02.02	ADICIONAL ICMS - FUNDO ESTADUAL DE COMBATE À POBREZA	529.565.000		
1.1.2.0.00.00	TAXAS		619.216.000	
1.1.2.1.00.00	TAXAS PELO EXERCÍCIO DO PODER DE POLÍCIA		23.937.000	
1.1.2.1.21.00	TAXA DE CONTROLE E FISCALIZAÇÃO AMBIENTAL	21.049.000		
1.1.2.1.21.01	TAXA DE CONTROLE E FISCALIZAÇÃO AMBIENTAL	4.411.000		
1.1.2.1.21.03	TAXA DE COMPENSAÇÃO AMBIENTAL	16.182.000		
1.1.2.1.21.04	TAXA DE CONT. E FISC. AMBIENTAL ? AUTOS DE INFRAÇÃO	456.000		
1.1.2.1.31.00	TAXA DE UTILIZAÇÃO DE ÁREA DE DOMÍNIO PÚBLICO	50.000		
1.1.2.1.31.01	TAXA DE UTILIZAÇÃO DE ÁREA DE DOMÍNIO PÚBLICO	50.000		
1.1.2.1.99.00	OUTRAS TAXAS PELO EXERCÍCIO DO PODER DE POLÍCIA	2.838.000		
1.1.2.1.99.03	TAXA DE INSPEÇÃO E FISCALIZAÇÃO	2.738.000		
1.1.2.1.99.04	TAXA DOS ATOS DE ADMINISTRAÇÃO GERAL	100.000		
1.1.2.2.00.00	TAXAS PELA PRESTAÇÃO DE SERVIÇOS		595.279.000	
1.1.2.2.29.00	EMOLUMENTOS E CUSTAS EXTRAJUDICIAIS	78.008.000		
1.1.2.2.29.01	EMOLUMENTOS E CUSTAS EXTRAJUDICIAIS	78.008.000		
1.1.2.2.99.00	OUTRAS TAXAS PELA PRESTAÇÃO DE SERVIÇOS	517.271.000		
1.1.2.2.99.01	TAXA DE TRÂNSITO ANIMAL GTA	4.378.000		
1.1.2.2.99.02	TAXA DE TRÂNSITO VEGETAL - PTV/ATV	286.000		
1.1.2.2.99.04	TAXA DE REGISTRO DE AGROINDÚSTRIA	61.000		
1.1.2.2.99.05	TAXA DE SERVIÇOS ESTADUAIS	212.780.000		
1.1.2.2.99.10	TAXA DE ANTECIPAÇÃO - PRODUZIR	142.617.000		
1.1.2.2.99.11	TAXA DE ANTECIPAÇÃO - CENTROPRODUZIR	1.594.000		
1.1.2.2.99.12	TAXA DE ANTECIPAÇÃO - COMEXPRODUZIR	19.522.000		
1.1.2.2.99.13	TAXA DE ANTECIPAÇÃO - LOGPRODUZIR	2.094.000		
1.1.2.2.99.14	TAXA DE ANTECIPAÇÃO - MICROPRODUZIR	218.000		
1.1.2.2.99.15	EMOLUMENTOS FOMENTAR	9.851.000		
1.1.2.2.99.16	BOLSA GARANTIA FOMENTAR	101.660.000		
1.1.2.2.99.17	TAXA DE TRÂNSITO DE PRODUTOS E SUBPRODUTOS DE ORIGEM ANIMAL	17.000		
1.1.2.2.99.18	TAXA DE CADASTRO DE ESTABELECIMENTOS COMERCIAIS	277.000		
1.1.2.2.99.19	TAXA DE EXPEDIÇÃO DE DOCUMENTOS	180.000		
1.1.2.2.99.20	TAXA DE ADMINISTRAÇÃO - PROESPORTE	500.000		
1.1.2.2.99.21	TAXA DE ANTECIPAÇÃO - PROGREDIR	1.515.000		
1.1.2.2.99.22	TAXA DE PRORROGAÇÃO DE PRAZO DE BENEFÍCIO	65.000		
1.1.2.2.99.23	TAXA DE UTILIZAÇÃO POTENCIAL DO SERVIÇO DE EXTINÇÃO DE INCÊNDIO	19.256.000		
1.1.2.2.99.31	TAXA DE ADMINISTRAÇÃO - PROGRAMA GOYAZES	400.000		
1.2.0.0.00.00	RECEITA DE CONTRIBUIÇÕES		1.104.927.000	

DEMONSTRATIVO DA RECEITA - FUNDOS ESPECIAIS DO EXECUTIVO

R\$ 1,00

CÓDIGO	ESPECIFICAÇÃO	ALÍNEA / SUBALÍNEA	ORIGEM/ESPÉCIE/RUBRICA	CATEGORIA ECONÔMICA
1.2.1.0.00.00	CONTRIBUIÇÕES SOCIAIS		1.104.927.000	
1.2.1.0.29.00	CONTRIBUIÇÕES PARA O REGIME PRÓPRIO DE PREVIDÊNCIA DO SERVIDOR PÚBLICO	1.104.927.000		
1.2.1.0.29.01	CONTRIBUICAO PATRONAL DE SERVIDOR ATIVO CIVIL PARA O REGIME PRÓPRIO	6.311.000		
1.2.1.0.29.02	CONTRIBUICAO PATRONAL DE SERVIDOR ATIVO MILITAR	201.000		
1.2.1.0.29.07	CONTRIBUIÇÃO DO SERVIDOR ATIVO CIVIL PARA O REGIME PRÓPRIO	650.518.000		
1.2.1.0.29.08	CONTRIBUIÇÃO DE SERVIDOR ATIVO MILITAR	245.504.000		
1.2.1.0.29.09	CONTRIBUIÇÕES DO SERVIDOR INATIVO CIVIL PARA O REGIME PRÓPRIO	107.421.000		
1.2.1.0.29.10	CONTRIBUIÇÕES DE SERVIDOR INATIVO MILITAR	47.920.000		
1.2.1.0.29.11	CONTRIBUIÇÕES DE PENSIONISTA CIVIL PARA O REGIME PRÓPRIO	41.158.000		
1.2.1.0.29.12	CONTRIBUIÇÕES DE PENSIONISTA MILITAR	5.273.000		
1.2.1.0.29.17	RECOLHIMENTO DA CONTRIBUIÇÃO DO SERVIDOR ATIVO CIVIL, ORIUNDA DO PAGAMENTO DE SENTENÇAS JUDICIAIS	195.000		
1.2.1.0.29.18	RECOLHIMENTO DA CONTRIBUIÇÃO DO SERVIDOR INATIVO CIVIL, ORIUNDA DO PAGAMENTO DE SENTENÇAS JUDICIAIS	407.000		
1.2.1.0.29.19	RECOLHIMENTO DE PENSIONISTA CIVIL, ORIUNDA DO PAGAMENTO DE SENTENÇAS JUDICIAIS	17.000		
1.2.1.0.29.20	RECOLHIMENTO DA CONTRIBUIÇÃO DO SERVIDOR ATIVO MILITAR, ORIUNDA DO PAGAMENTO DE SENTENÇAS JUDICIAIS	1.000		
1.2.1.0.29.21	RECOLHIMENTO DA CONTRIBUIÇÃO DO SERVIDOR INATIVO MILITAR, ORIUNDA DO PAGAMENTO DE SENTENÇAS JUDICIAIS	1.000		
1.3.0.0.00.00	RECEITA PATRIMONIAL		57.715.000	
1.3.1.0.00.00	RECEITAS IMOBILIÁRIAS		1.335.000	
1.3.1.1.00.00	ALUGUÉIS		1.335.000	
1.3.1.1.01.00	ALUGUÉIS DO PATRIMÔNIO	1.335.000		
1.3.1.1.01.01	ALUGUÉIS DE BENS MÓVEIS	793.000		
1.3.1.1.01.02	ALUGUÉIS DE BENS IMÓVEIS	542.000		
1.3.2.0.00.00	RECEITAS DE VALORES MOBILIÁRIOS		34.478.000	
1.3.2.5.00.00	REMUNERAÇÃO DE DEPÓSITOS BANCÁRIOS		34.478.000	
1.3.2.5.01.00	REMUNERAÇÃO DE DEPÓSITOS DE RECURSOS VINCULADOS	2.996.000		
1.3.2.5.01.01	REMUNERAÇÃO DE DEPÓSITOS DE POUPANÇA - CONVÊNIO COM OUTRAS ENTIDADES	410.000		
1.3.2.5.01.03	REMUNERAÇÃO DE DEPÓSITOS BANCÁRIOS - FUNDO DE SAÚDE (CONVÊNIO COM A UNIÃO)	266.000		
1.3.2.5.01.07	REMUNERAÇÃO DE DEPÓSITOS DE POUPANÇA - CONVÊNIO COM A UNIÃO	887.000		
1.3.2.5.01.08	RENDIMENTOS DE APLICAÇÕES DE CURTO PRAZO EM CONTA CORRENTE - CONVÊNIO COM A UNIÃO	1.333.000		
1.3.2.5.01.11	RENDIMENTOS DE APLICAÇÕES DE CURTO PRAZO EM CONTA CORRENTE - CONVÊNIO COM OUTRAS ENTIDADES	100.000		
1.3.2.5.02.00	REMUNERAÇÃO DE DEPÓSITO DE RECURSOS NÃO VINCULADOS	31.482.000		
1.3.2.5.02.01	RENDIMENTO DE DEPÓSITOS DE POUPANÇA	3.987.000		
1.3.2.5.02.02	RENDIMENTO DE DEPÓSITOS EM C/C - FUNDO DE SAÚDE (TRANSFERÊNCIA CORRENTE)	2.646.000		
1.3.2.5.02.03	RENDIMENTO DE DEPÓSITOS EM C/C - FUNDO DE SAÚDE	1.157.000		

DEMONSTRATIVO DA RECEITA - FUNDOS ESPECIAIS DO EXECUTIVO



CÓDIGO	ESPECIFICAÇÃO	ALÍNEA / SUBALÍNEA	ORIGEM/ESPÉCIE/RUBRICA	CATEGORIA ECONOMICA
1.3.2.5.02.04	ESFERÊNCIA DE CAPITAL) RENDIMENTOS DE APLICAÇÕES DE CURTO PRAZO EM CONTA CORRENTE		21.573.000	
1.3.2.5.02.05	RENDIMENTOS DE APLICAÇÕES EM CDB / RDB		208.000	
1.3.2.5.02.06	RENDIMENTO DE DEPÓSITOS DE POUPANÇA - FUNDO DE SAÚDE (TRANSFERÊNCIA CORRENTE)		1.771.000	
1.3.2.5.02.07	REMUNERAÇÃO DEP. BANCÁRIOS DE REC. NÃO VINC. - OUTRAS TRANSFERÊNCIAS UNIÃO (TRANSF. CORRENTE)		140.000	
1.3.3.0.00.00	RECEITA DE CONCESSÕES E PERMISSÕES			21.902.000
1.3.3.2.00.00	RECEITA DE CONCESSÕES E PERMISSÕES - EXPLORAÇÃO DE RECURSOS NATURAIS			19.730.000
1.3.3.2.99.00	OUTRAS RECEITAS DE CONCESSÕES E PERMISSÕES - RECURSOS NATURAIS		19.730.000	
1.3.3.2.99.01	RECEITA DE CONCESSÕES E PERMISSÕES		19.730.000	
1.3.3.3.00.00	RECEITA DE CONCESSÕES E PERMISSÕES - DIREITOS DE USO DE BENS PÚBLICOS			2.042.000
1.3.3.3.01.00	RECEITA DE CONCESSÃO DE DIREITO REAL DE USO DE ÁREA PÚBLICA		756.000	
1.3.3.3.01.01	RECEITA DE CONCESSÃO DE DIREITO REAL DE USO DE ÁREA PÚBLICA		756.000	
1.3.3.3.99.00	OUTRAS RECEITAS DE CONCESSÕES E PERMISSÕES - DIREITOS DE USO DE BENS PÚBLICOS		1.286.000	
1.3.3.3.99.01	OUTRAS RECEITAS DE CONCESSÕES E PERMISSÕES - DIREITOS DE USO DE BENS PÚBLICOS		452.000	
1.3.3.3.99.02	LICENÇA DE USO E OCUPAÇÃO DO SOLO NAS FAIXAS DE DOMÍNIO E LINDEIRAS		834.000	
1.3.3.9.00.00	OUTRAS RECEITAS DE CONCESSÕES E PERMISSÕES			130.000
1.3.3.9.99.00	OUTRAS RECEITAS DE CONCESSÕES E PERMISSÕES		130.000	
1.3.3.9.99.01	CONCESSÃO DE EVENTOS ESPORTIVOS		100.000	
1.3.3.9.99.06	CONCESSÕES E PERMISSÕES DO FUNDER		30.000	
1.6.0.0.00.00	RECEITA DE SERVIÇOS			109.372.000
1.6.0.0.02.00	SERVIÇOS FINANCEIROS		86.258.000	
1.6.0.0.02.01	SERVIÇOS DE JUROS DE EMPRÉSTIMOS		86.258.000	
1.6.0.0.05.00	SERVIÇOS DE SAÚDE		4.297.000	
1.6.0.0.05.01	SERVIÇOS HOSPITALARES		2.697.000	
1.6.0.0.05.04	SERVIÇOS AMBULATORIAIS		1.600.000	
1.6.0.0.08.00	SERVIÇOS DE PROCESSAMENTO DE DADOS		5.938.000	
1.6.0.0.08.02	SERVIÇO DE UTILIZAÇÃO DO SISTEMA OPERACIONAL DO DETRAN		5.938.000	
1.6.0.0.12.00	SERVIÇOS TECNOLÓGICOS		64.000	
1.6.0.0.12.01	SERVIÇOS DA ATIVIDADE MINERAL - ANÁLISES LABORATORIAIS		56.000	
1.6.0.0.12.03	SERVIÇO DA ATIVIDADE AMBIENTAL ? PARECER TÉCNICO		8.000	
1.6.0.0.13.00	SERVIÇOS ADMINISTRATIVOS		12.246.000	
1.6.0.0.13.01	INSCRIÇÃO EM CONCURSOS PÚBLICOS		12.054.000	
1.6.0.0.13.07	SERVIÇOS DE FOTOCÓPIAS OU CÓPIAS HELIOGRÁFICAS		192.000	
1.6.0.0.17.00	SERVIÇOS AGROPECUÁRIOS		74.000	
1.6.0.0.17.06	SERVIÇOS DE ANÁLISE LABORATORIAL		74.000	
1.6.0.0.19.00	SERVIÇOS RECREATIVOS E CULTURAIS		100.000	


881000 881000

DEMONSTRATIVO DA RECEITA - FUNDOS ESPECIAIS DO EXECUTIVO

R\$ 1,00

CÓDIGO	ESPECIFICAÇÃO	ALÍNEA / SUBALÍNEA	ORIGEM/ESPÉCIE/RUBRICA	CATEGORIA ECONÔMICA
1.6.0.0.19.01	SERVIÇOS CULTURAIS	100.000		
1.6.0.0.20.00	SERVIÇOS DE CONSULTORIA, ASSISTÊNCIA TÉCNICA E ANÁLISE DE PROJETOS	117.000		
1.6.0.0.20.01	SERVIÇOS DE CONSULTORIA, ASSISTÊNCIA TÉCNICA E ANÁLISE DE PROJETOS - APLICAÇÕES LIVRES	117.000		
1.6.0.0.50.00	TARIFAS DE INSCRIÇÃO EM CONCURSOS E PROCESSOS SELETIVOS	278.000		
1.6.0.0.50.02	INSCRIÇÃO EM PROCESSO SELETIVO SIMPLIFICADO	278.000		
1.7.0.0.00.00	TRANSFERÊNCIAS CORRENTES		231.138.000	
1.7.2.0.00.00	TRANSFERÊNCIAS INTERGOVERNAMENTAIS		214.054.000	
1.7.2.1.00.00	TRANSFERÊNCIAS DA UNIÃO		213.923.000	
1.7.2.1.33.00	TRANSFERÊNCIA DE RECURSOS DO SISTEMA ÚNICO DE SAÚDE/SUS - REPASSES FUNDO A FUNDO	200.942.000		
1.7.2.1.33.11	ATENÇÃO BÁSICA	362.000		
1.7.2.1.33.12	ATENÇÃO DE MAC AMBULATORIAL E HOSPITALAR	141.112.000		
1.7.2.1.33.13	VIGILÂNCIA EM SAÚDE	18.721.000		
1.7.2.1.33.14	ASSISTÊNCIA FARMACÊUTICA	40.514.000		
1.7.2.1.33.15	GESTÃO DO SUS	233.000		
1.7.2.1.99.00	OUTRAS TRANSFERÊNCIAS DA UNIÃO	12.981.000		
1.7.2.1.99.02	TRANSFERÊNCIA DE RECURSOS DA LEI Nº 9.615 (LEI PELÉ)	3.431.000		
1.7.2.1.99.06	TRANSFERÊNCIAS DE RECURSOS DO FUNDO NACIONAL DE ASSISTÊNCIA SOCIAL - FNAS	4.550.000		
1.7.2.1.99.07	TRANSFERÊNCIA DE RECURSOS DESTINADOS A PROGRAMAS DE SEGURANÇA PÚBLICA	5.000.000		
1.7.2.3.00.00	TRANSFERÊNCIAS DOS MUNICÍPIOS		131.000	
1.7.2.3.99.00	OUTRAS TRANSFERÊNCIAS DOS MUNICÍPIOS	131.000		
1.7.2.3.99.01	TRANSFERÊNCIAS DOS MUNICÍPIOS PARA O FUNDO DE TRANSPORTES	78.000		
1.7.2.3.99.02	TRANSFERÊNCIAS DOS MUNICÍPIOS PARA SEGURANÇA PÚBLICA	53.000		
1.7.3.0.00.00	TRANSFERÊNCIAS DE INSTITUIÇÕES PRIVADAS		12.721.000	
1.7.3.9.00.00	OUTRAS TRANSFERÊNCIAS DE INSTITUIÇÕES PRIVADAS		12.721.000	
1.7.3.9.01.00	OUTRAS TRANSFERÊNCIAS DE PESSOAS JURÍDICAS	11.000		
1.7.3.9.01.03	DOAÇÕES DE INSTITUIÇÕES PRIVADAS AO FEAS (FUNDO ESTADUAL DE ASSIST. SOCIAL)	11.000		
1.7.3.9.08.00	DOAÇÕES DE PESSOAS JURÍDICAS	12.710.000		
1.7.3.9.08.01	DOAÇÕES DE PESSOAS JURÍDICAS	12.710.000		
1.7.5.0.00.00	TRANSFERÊNCIAS DE PESSOAS		690.000	
1.7.5.1.00.00	TRANSFERÊNCIAS E DOAÇÕES		690.000	
1.7.5.1.01.00	OUTRAS TRANSFERÊNCIAS E DOAÇÕES	690.000		
1.7.5.1.01.01	TRANSFERÊNCIAS DE PESSOAS FÍSICAS	690.000		
1.7.6.0.00.00	TRANSFERÊNCIAS DE CONVÊNIOS		3.673.000	
1.7.6.1.00.00	TRANSFERÊNCIAS DE CONVÊNIOS DA UNIÃO E DE SUAS ENTIDADES		613.000	
1.7.6.1.01.00	TRANSFERÊNCIAS DE CONVÊNIOS DA UNIÃO P/ O SISTEMA ÚNICO DE SAÚDE - SUS	298.000		
1.7.6.1.11.00	TRANSFERÊNCIAS DE CONVÊNIOS DA UNIÃO DESTINADAS A PROGRAMAS DE SEGURANÇA PÚBLICA	20.000		

DEMONSTRATIVO DA RECEITA - FUNDOS ESPECIAIS DO EXECUTIVO



CÓDIGO	ESPECIFICAÇÃO	ALÍNEA / SUBALÍNEA	ORIGEM/ESPÉCIE/RUBRICA	CATEGORIA ECONÔMICA
1.7.6.1.11.01	TRANSF. CONV. UNIÃO PARA SEG. PÚBLICA - RECURSOS PARA CUSTEIO DE DESPESAS CORRENTES	20.000		
1.7.6.1.14.00	TRANSFERÊNCIAS DE CONVÊNIO DA UNIÃO DESTINADAS A PROGRAMAS NA ÁREA DE ESPORTE E CULTURA	60.000		
1.7.6.1.14.01	TRANSFERÊNCIAS DE CONVÊNIO DA UNIÃO DESTINADAS A PROGRAMAS NA ÁREA DE ESPORTE	60.000		
1.7.6.1.15.00	TRANSFERÊNCIAS DE CONVÊNIO DA UNIÃO DESTINADAS A PROGRAMAS DE GESTÃO ADMINISTRATIVA - ÁREA MEIO	125.000		
1.7.6.1.15.01	TRANSFERÊNCIAS DE CONVÊNIO DA UNIÃO DESTINADAS A PROGRAMAS DE CONTROLE, TRANSPARÊNCIA E FISCALIZAÇÃO	25.000		
1.7.6.1.15.02	TRANSFERÊNCIAS DE CONVÊNIO DA UNIÃO DESTINADAS A PROGRAMAS DE GESTÃO E PLANEJAMENTO GOVERNAMENTAL	100.000		
1.7.6.1.16.00	TRANSFERÊNCIAS DE CONVÊNIO DA UNIÃO DESTINADAS A PROGRAMAS DE ASSISTÊNCIA SOCIAL E DO TRABALHO	110.000		
1.7.6.1.16.01	TRANSFERÊNCIAS DE CONVÊNIO DA UNIÃO DESTINADAS A PROGRAMAS DE ASSISTÊNCIA SOCIAL	110.000		
1.7.6.3.00.00	TRANSFERÊNCIAS DE CONVÊNIO DOS MUNICÍPIOS E DE SUAS ENTIDADES		780.000	
1.7.6.3.04.00	TRANSFERÊNCIA DE CONVÊNIO DOS MUNICÍPIOS PARA A ÁREA ADMINISTRATIVA - CUSTEIO	780.000		
1.7.6.4.00.00	TRANSFERÊNCIAS DE CONVÊNIO DE INSTITUIÇÕES PRIVADAS		2.280.000	
1.7.6.4.03.00	TRANSF. DE CONVÊNIO DE INSTITUIÇÕES PRIVADAS P/ PROGRAMAS DE SAÚDE	700.000		
1.7.6.4.03.02	TRANSF. DE CONVÊNIO DE INST. PRIVADAS P/ PROG. SAÚDE - USO CAMPO ESTÁGIO EM HOSPITAIS PÚBLICOS	700.000		
1.7.6.4.04.00	TRANSF. DE CONVÊNIO DE INSTITUIÇÕES PRIVADAS P/ PROGRAMAS DE GESTÃO ADMINISTRATIVA - ÁREA MEIO	160.000		
1.7.6.4.04.01	TRANSF. DE CONVÊNIO DE INST. PRIVADAS P/ CONTROLE, TRANSPARÊNCIA E FISCALIZAÇÃO	20.000		
1.7.6.4.04.02	TRANSF. DE CONVÊNIO DE INST. PRIVADAS P/ PROGRAMAS DE GESTÃO E PLANEJAMENTO GOVERNAMENTAL	140.000		
1.7.6.4.06.00	TRANSF. DE CONVÊNIO DE INSTITUIÇÕES PRIVADAS PARA A ÁREA CULTURAL	30.000		
1.7.6.4.07.00	TRANSF. DE CONVÊNIO DE INSTITUIÇÕES PRIVADAS PARA A SEGURANÇA PÚBLICA	1.390.000		
1.9.0.0.00.00	OUTRAS RECEITAS CORRENTES		531.485.000	
1.9.1.0.00.00	MULTAS E JUROS DE MORA		45.029.000	
1.9.1.1.00.00	MULTAS E JUROS DE MORA DOS TRIBUTOS		2.457.000	
1.9.1.1.42.00	MULTAS E JUROS DE MORA DO IMPOSTO SOBRE A CIRCULAÇÃO DE MERCADORIAS E SERVIÇOS - ICMS	266.000		
1.9.1.1.42.18	MULTAS DO ADICIONAL ICMS 2% - LEI 15.505/05	185.000		
1.9.1.1.42.19	JUROS DO ADICIONAL ICMS 2% - LEI 15.505/05	81.000		
1.9.1.1.99.00	MULTAS E JUROS DE MORA DE OUTROS TRIBUTOS	2.191.000		
1.9.1.1.99.01	MULTAS E JUROS DE MORA DE OUTROS TRIBUTOS	2.191.000		
1.9.1.2.00.00	MULTAS E JUROS DE MORA DAS CONTRIBUIÇÕES		407.000	
1.9.1.2.29.00	MULTAS E JUROS DE MORA DAS CONTRIBUIÇÕES P/ O REGIME PRÓPRIO DE PREVIDÊNCIA DO SERVIDOR	403.000		
1.9.1.2.29.01	MULTAS E JUROS DE MORA DA CONTRIBUIÇÃO PATRONAL P/ O REGIME PRÓPRIO DE PREVIDÊNCIA	253.000		


DEMONSTRATIVO DA RECEITA - FUNDOS ESPECIAIS DO EXECUTIVO

R\$ 1,00

CÓDIGO	ESPECIFICAÇÃO	ALÍNEA / SUBALÍNEA	ORIGEM/ESPÉCIE/RUBRICA	CATEGORIA ECONÔMICA
1.9.1.2.29.02	MULTAS E JUROS DE MORA DA CONTRIBUIÇÃO DO SERVIDOR P/ O REGIME PRÓPRIO DE PREVIDÊNCIA	150.000		
1.9.1.2.34.00	MULTAS E JUROS DE MORA DA CONTRIBUIÇÃO P/ O PLANO DE SEGURIDADE SOCIAL DOS SERVIDORES	4.000		
1.9.1.2.34.03	MULTAS E JUROS DE MORA DE CONTRIBUIÇÕES PREVIDENCIÁRIAS	4.000		
1.9.1.8.00.00	MULTAS E JUROS DE MORA DE OUTRAS RECEITAS		5.640.000	
1.9.1.8.01.00	MULTAS E JUROS DE MORA DE OUTRAS RECEITAS	10.000		
1.9.1.8.01.01	MULTAS E JUROS DE MORA DE ALUGUEL	10.000		
1.9.1.8.99.00	OUTRAS MULTAS E JUROS DE MORA	5.630.000		
1.9.1.8.99.03	MULTAS E JUROS DE MORA DE INDENIZAÇÕES E RESTITUIÇÕES	370.000		
1.9.1.8.99.04	MULTAS DE CONTRIBUIÇÃO AO PROTEGE	1.790.000		
1.9.1.8.99.05	JUROS DE CONTRIBUIÇÃO AO PROTEGE	3.470.000		
1.9.1.9.00.00	MULTAS DE OUTRAS ORIGENS		36.525.000	
1.9.1.9.15.00	MULTAS PREVISTAS NA LEGISLAÇÃO DE TRÂNSITO	13.020.000		
1.9.1.9.15.01	MULTAS PREVISTAS NA LEGISLAÇÃO DE TRÂNSITO	13.020.000		
1.9.1.9.27.00	MULTAS E JUROS PREVISTOS EM CONTRATOS	29.000		
1.9.1.9.27.01	MULTAS PREVISTAS EM CONTRATOS	21.000		
1.9.1.9.27.02	JUROS PREVISTOS EM CONTRATOS	8.000		
1.9.1.9.32.00	MULTA DECORRENTE DE SENTENÇA PENAL CONDENATÓRIA	200.000		
1.9.1.9.32.01	MULTA DECORRENTE DE SENTENÇA PENAL CONDENATÓRIA	200.000		
1.9.1.9.50.00	MULTAS POR AUTO DE INFRAÇÃO	6.784.000		
1.9.1.9.50.01	MULTA ICMS AUTO DE INFRAÇÃO	5.860.000		
1.9.1.9.50.15	MULTAS POR INFRAÇÃO ÀS NORMAS AGROPECUÁRIAS	519.000		
1.9.1.9.50.17	MULTAS POR AUTO DE INFRAÇÃO - LEGISLAÇÃO DO MEIO AMBIENTE	405.000		
1.9.1.9.99.00	OUTRAS MULTAS	16.492.000		
1.9.1.9.99.04	MULTAS PROVENIENTES DA EXECUÇÃO TOTAL OU PARCIAL DOS CONTRATOS FIRMADOS	20.000		
1.9.1.9.99.08	MULTAS APLICADAS PELO PROCON (LEI N. 12.207/93)	16.451.000		
1.9.1.9.99.09	MULTAS APLICADAS PELO CBM (LEI Nº 15.802/2006)	8.000		
1.9.1.9.99.10	MULTAS PROVENIENTES DOS EMPRÉSTIMOS COM RECURSOS DO FUNMINERAL	13.000		
1.9.2.0.00.00	INDENIZAÇÕES E RESTITUIÇÕES		1.325.000	
1.9.2.1.00.00	INDENIZAÇÕES		1.000	
1.9.2.1.99.00	OUTRAS INDENIZAÇÕES	1.000		
1.9.2.1.99.02	COMPENSAÇÃO FINANCEIRA PREVIDENCIÁRIA	1.000		
1.9.2.2.00.00	RESTITUIÇÕES		1.324.000	
1.9.2.2.01.00	RESTITUIÇÕES DE CONVÊNIOS	729.000		
1.9.2.2.01.10	RESTITUIÇÕES DE CONVÊNIOS - PRIMÁRIAS	729.000		
1.9.2.2.99.00	OUTRAS RESTITUIÇÕES	595.000		
1.9.2.2.99.02	RESTITUIÇÃO DE PAGAMENTOS INDEVIDOS	569.000		
1.9.2.2.99.09	RESTITUIÇÃO POR RESSARCIMENTO DE CUSTOS COM CAPACITAÇÃO FUNCIONAL	1.000		
1.9.2.2.99.16	RESTITUIÇÃO DE VALORES REPASSADOS PARA APLICAÇÃO NA ÁREA CULTURAL	25.000		
1.9.3.0.00.00	RECEITA DA DÍVIDA ATIVA		6.518.000	

DEMONSTRATIVO DA RECEITA - FUNDOS ESPECIAIS DO EXECUTIVO

CÓDIGO	ESPECIFICAÇÃO	ALÍNEA / SUBALÍNEA	ORIGEM/ESPÉCIE/RUBRICA	CATEGORIA ECONÔMICA
1.9.3.2.00.00	RECEITA DA DÍVIDA ATIVA NÃO TRIBUTÁRIA		6.518.000	
1.9.3.2.99.00	RECEITA DA DÍVIDA ATIVA NÃO TRIBUTÁRIA DE OUTRAS RECEITAS	6.518.000		
1.9.3.2.99.01	RECEITA DA DÍVIDA ATIVA NÃO-TRIBUTÁRIA DE OUTRAS RECEITAS - PRINCIPAL	6.518.000		
1.9.9.0.00.00	RECEITAS DIVERSAS		478.613.000	
1.9.9.0.02.00	RECEITA DE ÔNUS DE SUCUMBÊNCIA DE AÇÕES JUDICIAIS	45.000		
1.9.9.0.02.01	RECEITA DE HONORÁRIOS DE ADVOGADOS	45.000		
1.9.9.0.98.00	OUTRAS RECEITAS EVENTUAIS	11.000		
1.9.9.0.98.02	RECEITAS EVENTUAIS - VALORES DE CTAS CORRENTES NÃO REG. ANTERIORMENTE	11.000		
1.9.9.0.99.00	OUTRAS RECEITAS	478.557.000		
1.9.9.0.99.05	CONTRIBUIÇÕES AO PROTEGE	463.277.000		
1.9.9.0.99.09	CRÉDITO ESPECIAL DE INVESTIMENTO - PROTEGE GOIÁS (LEI Nº 15.454/05)	201.000		
1.9.9.0.99.10	RECEITA DE CONSIGNAÇÃO/FALTA	14.110.000		
1.9.9.0.99.14	RECEITAS DE PAGTOS COM ERROS NA DIGITAÇÃO DO CÓDIGO DE BARRAS	360.000		
1.9.9.0.99.15	RECEITAS DE BILHETERIA / VENDA DE INGRESSOS	603.000		
1.9.9.0.99.17	RECEITA DE VENDA DE STANDS E ESPAÇOS EM EVENTOS	6.000		
2.0.0.0.00.00	RECEITAS DE CAPITAL			54.184.000
2.2.0.0.00.00	ALIENAÇÃO DE BENS		1.758.000	
2.2.1.0.00.00	ALIENAÇÃO DE BENS MÓVEIS		1.758.000	
2.2.1.5.00.00	ALIENAÇÃO DE VEÍCULOS		1.705.000	
2.2.1.5.01.00	ALIENAÇÃO DE VEÍCULOS EM LEILÃO	1.705.000		
2.2.1.5.01.03	ALIENAÇÃO DE VEÍCULOS EM LEILÃO - LOTE MISTO (EM CONDIÇÕES DE USO E SUCATEADOS)	1.705.000		
2.2.1.6.00.00	ALIENAÇÃO DE MÓVEIS E UTENSÍLIOS		53.000	
2.2.1.6.01.00	ALIENAÇÃO DE MÓVEIS E UTENSÍLIOS EM LEILÃO	53.000		
2.2.1.6.01.01	ALIENAÇÃO DE MÓVEIS E UTENSÍLIOS EM LEILÃO - SUCATEADOS	53.000		
2.3.0.0.00.00	AMORTIZAÇÃO DE EMPRÉSTIMOS		6.953.000	
2.3.0.0.99.00	AMORTIZAÇÃO DE EMPRÉSTIMOS DIVERSOS	6.953.000		
2.3.0.0.99.01	AMORTIZAÇÃO DE EMPRÉSTIMOS - PRODUIR	6.755.000		
2.3.0.0.99.02	AMORTIZAÇÃO DE EMPRÉSTIMOS - FUNMINERAL	1.000		
2.3.0.0.99.03	AMORTIZAÇÃO DE EMPRÉSTIMOS - FOMENTAR	197.000		
2.4.0.0.00.00	TRANSFERÊNCIAS DE CAPITAL		45.473.000	
2.4.2.0.00.00	TRANSFERÊNCIAS INTERGOVERNAMENTAIS		29.360.000	
2.4.2.1.00.00	TRANSFERÊNCIAS DA UNIÃO		29.360.000	
2.4.2.1.01.00	TRANSFERÊNCIAS DE RECURSOS DO SISTEMA ÚNICO DE SAÚDE - SUS	18.010.000		
2.4.2.1.01.01	BLOCO INVESTIMENTOS NA REDE DE SERVIÇOS DE SAÚDE	18.010.000		
2.4.2.1.99.00	OUTRAS TRANSFERÊNCIAS DA UNIÃO	11.350.000		
2.4.2.1.99.03	TRANSFERÊNCIAS DE RECURSOS DO FUNDO NACIONAL DE ASSISTÊNCIA SOCIAL - FNAS	350.000		
2.4.2.1.99.04	TRANSFERÊNCIA DE RECURSOS DA LEI Nº 9.615 (LEI PELÉ)	1.000.000		
2.4.2.1.99.05	TRANSFERÊNCIA DE RECURSOS DESTINADOS A PROGRAMAS DE SEGURANÇA PÚBLICA	10.000.000		



DEMONSTRATIVO DA RECEITA - FUNDOS ESPECIAIS DO EXECUTIVO

R\$ 1,00

CÓDIGO	ESPECIFICAÇÃO	ALÍNEA / SUBALÍNEA	ORIGEM/ESPÉCIE/RUBRICA	CATEGORIA ECONÔMICA
2.4.7.0.00.00	TRANSFERÊNCIAS DE CONVÊNIOS		16.113.000	
2.4.7.1.00.00	TRANSFERÊNCIAS DE CONVÊNIOS DA UNIÃO E DE SUAS ENTIDADES		15.993.000	
2.4.7.1.01.00	TRANSFERÊNCIAS DE CONVÊNIO DA UNIÃO PARA O SISTEMA ÚNICO DE SAÚDE - SUS	13.253.000		
2.4.7.1.09.00	TRANSFERÊNCIAS DE CONVÊNIOS DA UNIÃO DESTINADAS A PROGRAMAS DE SEGURANÇA PÚBLICA	2.500.000		
2.4.7.1.09.02	TRANSF. CONV. UNIÃO PARA SEG. PÚBLICA - RECURSOS PARA AQUISIÇÃO DE EQUIPAMENTOS E OU BENS PERMANENTES	2.500.000		
2.4.7.1.10.00	TRANSFERÊNCIAS DE CONVÊNIOS DA UNIÃO DESTINADAS A PROGRAMAS DE ASSISTÊNCIA SOCIAL E DO TRABALHO	200.000		
2.4.7.1.10.01	TRANSFERÊNCIAS PARA CONSTRUÇÃO DE SISTEMA SÓCIOEDUCATIVO	200.000		
2.4.7.1.12.00	TRANSFERÊNCIAS DE CONVÊNIOS DA UNIÃO DESTINADAS A PROGRAMAS DE GESTÃO ADMINISTRATIVA - ÁREA MEIO	20.000		
2.4.7.1.12.02	TRANSF. DE CONVÊNIOS DA UNIÃO P/ GESTÃO E PLANEJAMENTO GOVERNAMENTAL	20.000		
2.4.7.1.14.00	TRANSFERÊNCIAS DE CONVÊNIOS DA UNIÃO DESTINADAS A PROGRAMAS NA ÁREA DE ESPORTE E CULTURA	20.000		
2.4.7.1.14.01	TRANSFERÊNCIAS DE CONVÊNIOS DA UNIÃO DESTINADAS A PROGRAMAS NA ÁREA DE ESPORTE	20.000		
2.4.7.4.00.00	TRANSFERÊNCIAS DE CONVÊNIOS DE INSTITUIÇÕES PRIVADAS		120.000	
2.4.7.4.03.00	TRANSF. DE CONVÊNIOS DE INSTITUIÇÕES PRIVADAS P/ PROGRAMAS DE SAÚDE	80.000		
2.4.7.4.04.00	TRANSF. DE CONVÊNIOS DE INSTITUIÇÕES PRIVADAS P/ PROGRAMAS DE GESTÃO ADMINISTRATIVA - ÁREA MEIO	40.000		
2.4.7.4.04.02	TRANSF. DE CONVÊNIOS DE INST. PRIVADAS P/ GESTÃO E PLANEJAMENTO GOVERNAMENTAL	40.000		
7.0.0.0.00.00	RECEITAS CORRENTES INTRA-ORÇAMENTÁRIAS			1.804.404.000
7.2.0.0.00.00	RECEITA DE CONTRIBUIÇÕES		1.804.404.000	
7.2.1.0.00.00	CONTRIBUIÇÕES SOCIAIS		1.804.404.000	
7.2.1.0.29.00	CONTRIBUIÇÕES PARA REGIME PRÓPRIO DE PREVIDÊNCIA DO SERVIDOR PÚBLICO	1.804.404.000		
7.2.1.0.29.01	CONTRIBUIÇÃO PATRONAL DE SERVIDOR ATIVO CIVIL PARA O REGIME PRÓPRIO	1.313.404.000		
7.2.1.0.29.02	CONTRIBUIÇÃO PATRONAL DE SERVIDOR ATIVO MILITAR	491.000.000		
91.0.0.0.00.00	DEDUÇÕES DA RECEITA CORRENTE			-323.890.000
91.1.0.0.00.00	DEDUÇÃO DA RECEITA TRIBUTÁRIA		-132.531.000	
91.1.1.0.00.00	DEDUÇÃO DA RECEITA TRIBUTÁRIA		-105.913.000	
91.1.1.3.00.00	DEDUÇÃO DO IMPOSTO S/ A PRODUÇÃO E A CIRCULAÇÃO		-105.913.000	
91.1.1.3.02.00	DEDUÇÃO DA RECEITA DE ICMS	-105.913.000		
91.1.1.3.02.02	DEDUÇÃO DE ADICIONAL ICMS - FUNDO ESTADUAL DE COMBATE À POBREZA PARA FORMAÇÃO DO FUNDEB	-105.913.000		
91.1.2.0.00.00	DEDUÇÃO DE TAXAS		-26.618.000	
91.1.2.2.00.00	DEDUÇÃO DE TAXAS PELA PRESTAÇÃO DE SERVIÇOS		-26.618.000	
91.1.2.2.99.00	DEDUÇÃO DE OUTRAS TAXAS PELA PRESTAÇÃO DE SERVIÇOS	-26.618.000		
91.1.2.2.99.10	DEDUÇÃO DE TAXAS DE ANTECIPAÇÃO - PRODUIR	-24.821.000		
91.1.2.2.99.11	DEDUÇÃO DE TAXA DE ANTECIPAÇÃO - CENTROPRODUIR	-992.000		
91.1.2.2.99.13	DEDUÇÃO DE TAXA DE ANTECIPAÇÃO - LOGPRODUIR	-66.000		

DEMONSTRATIVO DA RECEITA - FUNDOS ESPECIAIS DO EXECUTIVO

CÓDIGO	ESPECIFICAÇÃO	ALÍNEA / SUBALÍNEA	ORIGEM/ESPÉCIE/RUBRICA	CATEGORIA ECONÔMICA
91.1.2.2.99.14	DEDUÇÃO DE TAXA DE ANTECIPAÇÃO - MICROPRODUIZIR	-4.000		
91.1.2.2.99.21	DEDUÇÃO DE TAXA DE ANTECIPAÇÃO - PROGREDIR	-735.000		
91.3.0.0.00.00	DEDUÇÃO DA RECEITA PATRIMONIAL		-10.412.000	
91.3.1.0.00.00	DEDUÇÃO DE RECEITAS IMOBILIARIAS		-283.000	
91.3.1.1.00.00	DEDUÇÃO DE ALUGUEIS		-283.000	
91.3.1.1.01.00	DEDUÇÃO DE ALUGUEIS	-283.000		
91.3.1.1.01.01	DEDUÇÃO DE ALUGUÉIS DE BENS MÓVEIS	-150.000		
91.3.1.1.01.02	DEDUÇÃO DE ALUGUÉIS DE BENS IMÓVEIS	-133.000		
91.3.2.0.00.00	DEDUÇÃO DE RECEITAS DE VALORES MOBILIÁRIOS		-3.935.000	
91.3.2.5.00.00	DEDUÇÃO DE REMUNERAÇÃO DE DEPÓSITOS BANCÁRIOS		-3.935.000	
91.3.2.5.02.00	DEDUÇÃO DE REMUNERAÇÃO DE DEPÓSITO DE RECURSOS NÃO VINCULADOS	-3.935.000		
91.3.2.5.02.01	DEDUÇÃO DE RENDIMENTO DE DEPÓSITOS DE POUPANÇA	-157.000		
91.3.2.5.02.02	DEDUÇÃO DE RENDIMENTO DE DEPÓSITOS EM C/C - FUNDO DE SAÚDE (TRANSFERÊNCIA CORRENTE)	-377.000		
91.3.2.5.02.04	DEDUÇÃO DE RENDIMENTOS DE APLICAÇÕES DE CURTO PRAZO EM CONTA CORRENTE	-3.339.000		
91.3.2.5.02.05	DEDUÇÃO DE RENDIMENTOS DE APLICAÇÕES EM CDB / RDB	-62.000		
91.3.3.0.00.00	DEDUÇÃO DA RECEITA DE CONCESSÕES E PERMISSÕES		-6.194.000	
91.3.3.2.00.00	DEDUÇÃO DA RECEITA DE CONCESSÕES E PERMISSÕES - EXPLORAÇÃO DE RECURSOS NATURAIS		-5.919.000	
91.3.3.2.99.00	DEDUÇÃO DA RECEITA DE CONCESSÕES E PERMISSÕES - RECURSOS NATURAIS	-5.919.000		
91.3.3.2.99.01	DEDUÇÃO DA RECEITA DE CONCESSÕES E PERMISSÕES	-5.919.000		
91.3.3.3.00.00	DEDUÇÃO DA RECEITA DE CONCESSÕES E PERMISSÕES		-236.000	
91.3.3.3.01.00	DEDUÇÃO DA RECEITA DE CONCESSÕES E PERMISSÕES - DIREITO DE USO DE BENS PÚBLICOS	-227.000		
91.3.3.3.01.01	DEDUÇÃO DA RECEITA DE CONCESSÕES DIREITO DE USO DE BENS PÚBLICOS	-227.000		
91.3.3.3.99.00	DEDUÇÃO DE OUTRAS RECEITAS DE CONCESSÃO	-9.000		
91.3.3.3.99.01	DEDUÇÃO DE OUTRAS RECEITAS DE CONCESSÃO	-9.000		
91.3.3.9.00.00	DEDUÇÃO DE OUTRAS RECEITAS DE CONCESSÕES E PERMISSÕES		-39.000	
91.3.3.9.99.00	DEDUÇÃO DE OUTRAS RECEITAS DE CONCESSÕES E PERMISSÕES	-39.000		
91.3.3.9.99.01	DEDUÇÃO DE CONCESSÃO DE EVENTOS ESPORTIVOS	-30.000		
91.3.3.9.99.06	DEDUÇÃO DE CONCESSÕES E PERMISSÕES DO FUNDER	-9.000		
91.6.0.0.00.00	DEDUÇÃO DE RECEITAS DE SERVIÇOS		-27.781.000	
91.6.0.0.02.00	DEDUÇÃO DE SERVIÇOS FINANCEIROS	-25.877.000		
91.6.0.0.02.01	DEDUÇÃO DE SERVIÇOS DE JUROS DE EMPRESTIMOS	-25.877.000		
91.6.0.0.08.00	DEDUÇÃO DA RECEITA DE SERVIÇOS DE PROCESSAMENTO DE DADOS	-1.776.000		
91.6.0.0.08.02	DEDUÇÃO DA SERVIÇO DE UTILIZAÇÃO DO SISTEMA OPERACIONAL DO DETRAN	-1.776.000		
91.6.0.0.12.00	DEDUÇÃO DE SERVIÇOS TECNOLÓGICOS	-19.000		
91.6.0.0.12.01	DEDUÇÃO DE SERVIÇOS DA ATIVIDADE MINERAL - ANÁLISES LABORATORIAIS	-17.000		
91.6.0.0.12.03	DEDUÇÃO DE SERVIÇO DA ATIVIDADE AMBIENTAL - PARECER	-2.000		



DEMONSTRATIVO DA RECEITA - FUNDOS ESPECIAIS DO EXECUTIVO

R\$ 1,00

CÓDIGO	ESPECIFICAÇÃO	ALÍNEA / SUBALÍNEA	ORIGEM/ESPÉCIE/RUBRICA	CATEGORIA ECONÔMICA
91.6.0.0.13.00	TÉCNICO DEDUÇÃO DE SERVIÇOS ADMINISTRATIVOS	-57.000		
91.6.0.0.13.07	DEDUÇÃO DE SERVIÇOS DE FOTOCÓPIAS OU CÓPIAS HELIOGRÁFICAS	-57.000		
91.6.0.0.17.00	DEDUÇÃO DE SERVIÇOS AGROPECUÁRIOS	-22.000		
91.6.0.0.17.06	DEDUÇÃO DE SERVIÇOS DE ANÁLISE LABORATORIAL	-22.000		
91.6.0.0.19.00	DEDUÇÃO DE SERVIÇOS RECREATIVOS E CULTURAIS	-30.000		
91.6.0.0.19.01	DEDUÇÃO DE SERVIÇOS CULTURAIS	-30.000		
91.7.0.0.00.00	DEDUÇÕES DAS TRANSFERÊNCIAS CORRENTES		-3.600.000	
91.7.3.0.00.00	DEDUÇÃO DE TRANSFERÊNCIAS DE INSTITUIÇÕES PRIVADAS		-3.600.000	
91.7.3.9.00.00	DEDUÇÃO DE OUTRAS TRANSFERÊNCIAS DE INSTITUIÇÕES PRIVADAS		-3.600.000	
91.7.3.9.08.00	DEDUÇÃO DE DOAÇÕES DE PESSOAS JURÍDICAS	-3.600.000		
91.7.3.9.08.01	DEDUÇÃO DE DOAÇÕES DE PESSOAS JURÍDICAS	-3.600.000		
91.9.0.0.00.00	DEDUÇÕES DE OUTRAS RECEITAS CORRENTES		-149.566.000	
91.9.1.0.00.00	DEDUÇÃO DE MULTAS E JUROS DE MORA		-6.815.000	
91.9.1.8.00.00	DEDUÇÃO DE MULTAS E JUROS DE MORA DE OUTRAS RECEITAS		-1.593.000	
91.9.1.8.01.00	DEDUÇÃO DE MULTAS E JUROS DE MORA DE OUTRAS RECEITAS	-3.000		
91.9.1.8.01.01	DEDUÇÃO DE MULTAS E JUROS DE MORA DE ALUGUEL	-3.000		
91.9.1.8.99.00	DEDUÇÃO DE OUTRAS MULTAS E JUROS DE MORA	-1.590.000		
91.9.1.8.99.03	DEDUÇÃO DE MULTAS E JUROS DE MORA DE INDENIZAÇÕES E RESTITUIÇÕES	-12.000		
91.9.1.8.99.04	DEDUÇÃO DE MULTAS DE CONTRIBUIÇÃO AO PROTEGE	-537.000		
91.9.1.8.99.05	DEDUÇÃO DE JUROS DE CONTRIBUIÇÃO AO PROTEGE	-1.041.000		
91.9.1.9.00.00	DEDUÇÃO DE MULTAS DE OUTRAS ORIGENS		-5.222.000	
91.9.1.9.27.00	DEDUÇÃO DE MULTAS E JUROS PREVISTOS EM CONTRATOS	-3.000		
91.9.1.9.27.01	DEDUÇÃO DE MULTAS PREVISTAS EM CONTRATOS	-1.000		
91.9.1.9.27.02	DEDUÇÃO DE JUROS PREVISTOS EM CONTRATOS	-2.000		
91.9.1.9.50.00	DEDUÇÃO DE MULTAS POR AUTO DE INFRAÇÃO	-278.000		
91.9.1.9.50.15	DEDUÇÃO DE MULTAS POR INFRAÇÃO ÀS NORMAS AGROPECUÁRIAS	-156.000		
91.9.1.9.50.17	DEDUÇÃO DE MULTAS POR INFRAÇÃO À LEGISLAÇÃO DO MEIO AMBIENTE	-122.000		
91.9.1.9.99.00	DEDUÇÃO DE OUTRAS MULTAS	-4.941.000		
91.9.1.9.99.08	DEDUÇÃO DE MULTAS APLICADAS PELO PROCON (LEI N. 12.207/93)	-4.935.000		
91.9.1.9.99.09	DEDUÇÃO DE MULTAS APLICADAS PELO CBM (LEI Nº 15.802/2006)	-2.000		
91.9.1.9.99.10	DEDUÇÃO DE MULTAS PROVENIENTES DOS EMPRÉSTIMOS COM RECURSOS DO FUNMINERAL	-4.000		
91.9.2.0.00.00	DEDUÇÃO DE INDENIZAÇÃO E RESTITUIÇÕES		-197.000	
91.9.2.2.00.00	DEDUÇÃO DE RESTITUIÇÕES		-197.000	
91.9.2.2.01.00	DEDUÇÃO DE RESTITUIÇÕES DE CONVÊNIOS	-79.000		
91.9.2.2.01.10	DEDUÇÃO DE RESTITUIÇÕES DE CONVÊNIOS ? PRIMÁRIAS	-79.000		
91.9.2.2.99.00	DEDUÇÃO DE OUTRAS RESTITUIÇÕES	-118.000		
91.9.2.2.99.02	DEDUÇÃO DE RESTITUIÇÃO DE PAGAMENTOS INDEVIDOS	-118.000		
91.9.3.0.00.00	DEDUÇÃO DE RECEITA DA DÍVIDA ATIVA		-1.956.000	

DEMONSTRATIVO DA RECEITA - FUNDOS ESPECIAIS DO EXECUTIVO

CÓDIGO	ESPECIFICAÇÃO	ALÍNEA / SUBALÍNEA	ORIGEM/ESPÉCIE/RUBRICA	CATEGORIA ECONÔMICA
91.9.3.2.00.00	DEDUÇÃO DE RECEITA DA DÍVIDA ATIVA NÃO TRIBUTÁRIA			-1.956.000
91.9.3.2.99.00	DEDUÇÃO DE RECEITA DA DÍVIDA ATIVA NÃO TRIBUTÁRIA DE OUTRAS RECEITAS	-1.956.000		
91.9.3.2.99.01	DEDUÇÃO DE RECEITA DA DÍVIDA ATIVA NÃO-TRIBUTÁRIA DE OUTRAS RECEITAS - PRINCIPAL	-1.956.000		
91.9.9.0.00.00	DEDUÇÕES DE RECEITAS DIVERSAS			-140.598.000
91.9.9.0.02.00	DEDUÇÃO DA RECEITA DE ÔNUS DE SUCUMBÊNCIA DE AÇÕES JUDICIAIS	-14.000		
91.9.9.0.02.01	DEDUÇÃO DA RECEITA DE HONORÁRIOS DE ADVOGADOS	-14.000		
91.9.9.0.99.00	DEDUÇÕES DE OUTRAS RECEITAS	-140.584.000		
91.9.9.0.99.05	DEDUÇÃO DE RECEITA DAS CONTRIBUIÇÕES AO PROTEGE	-138.983.000		
91.9.9.0.99.09	DEDUÇÃO DE CRÉDITO ESPECIAL DE INVESTIMENTO - PROTEGE GOIÁS (LEI Nº 15.454/05)	-60.000		
91.9.9.0.99.10	DEDUÇÃO DE RECEITA DE CONSIGNAÇÃO/FALTA	-1.541.000		
TOTAL DA RECEITA				4.718.116.000



FUNDOS ESPECIAIS DO EXECUTIVO
(R\$ 1,00)
DEMONSTRATIVO DAS DESPESAS POR FUNÇÕES CONFORME AS FONTES DE RECURSOS E AS CATEGORIAS ECONÔMICAS

CÓDIGO	ESPECIFICAÇÃO	TOTAL	FUNTE DE RECURSO		CATEGORIA ECONÔMICA		RESERVA DE CONTINGÊNCIA
			TESOURO	OUTRAS	CORRENTE	CAPITAL	
01	LEGISLATIVA	120.000	60.000	60.000	120.000		
02	JUDICIÁRIA	4.737.000	4.620.000	117.000	4.627.000	110.000	
03	ESSENCIAL A JUSTIÇA	6.170.000	6.140.000	30.000	6.160.000	10.000	
04	ADMINISTRAÇÃO	141.165.000	66.760.000	74.405.000	137.362.000	3.803.000	
06	SEGURANÇA PÚBLICA	84.366.000	79.338.000	5.028.000	80.560.000	3.806.000	
08	ASSISTENCIA SOCIAL	190.545.000	23.862.000	166.683.000	189.815.000	730.000	
09	PREVIDÊNCIA SOCIAL	2.762.229.000	946.750.000	1.815.479.000	2.762.229.000		
10	SAÚDE	2.728.521.000	2.196.126.000	532.395.000	2.592.532.000	135.989.000	
11	TRABALHO	2.389.000	1.269.000	1.120.000	2.110.000	279.000	
12	EDUCAÇÃO	1.823.924.000	971.990.000	851.934.000	1.822.390.000	1.534.000	
13	CULTURA	42.789.000	40.344.000	2.445.000	41.955.000	834.000	
14	DIREITOS DA CIDADANIA	51.434.000	3.795.000	47.639.000	36.443.000	14.991.000	
15	URBANISMO	28.756.000	7.726.000	21.030.000	16.280.000	12.476.000	
16	HABITAÇÃO	10.190.000	20.000	10.170.000	10.160.000	30.000	
17	SANEAMENTO	160.000	30.000	130.000	140.000	20.000	
18	GESTÃO AMBIENTAL	8.884.000	4.302.000	4.582.000	6.124.000	2.760.000	
19	CIÊNCIA E TECNOLOGIA	90.391.000	52.431.000	37.960.000	76.161.000	14.230.000	
20	AGRICULTURA	13.416.000	2.526.000	10.890.000	13.326.000	90.000	
22	INDÚSTRIA	33.959.000	9.070.000	24.889.000	9.434.000	24.525.000	
23	COMÉRCIO E SERVICOS	9.736.000	5.524.000	4.212.000	5.872.000	3.864.000	
26	TRANSPORTE	163.766.000	106.458.000	57.308.000	163.696.000	70.000	
27	DESPORTO E LAZER	10.773.000	1.276.000	9.497.000	8.838.000	1.935.000	
28	ENCARGOS ESPECIAIS	230.000	130.000	100.000	230.000		
TOTAL		8.208.650.000	4.530.547.000	3.678.103.000	7.986.564.000	222.086.000	

FUNDOS ESPECIAIS - EXECUTIVO

DEMONSTRATIVO GERAL POR GRUPO DE DESPESA



RECURSOS DE TODAS AS FONTES

ESPECIFICAÇÃO	PESSOAL E ENCARGOS SOCIAIS	JUROS E ENCARGOS DA DÍVIDA	OUTRAS DESPESAS CORRENTES	INVESTIMENTOS	INVERSÕES FINANCEIRAS	AMORTIZAÇÃO DA DÍVIDA	RESERVA DE CONTINGÊNCIA	TOTAL
FUNDO ESPECIAL DE COMUNICAÇÃO - FECOM			41.770.000	50.000				41.820.000
FUNDO DE MANUTENÇÃO E REAPARELHAMENTO DA PROCURADORIA-GERAL DO ESTADO - FUNPROGE			4.587.000	110.000				4.697.000
FUNDO ESPECIAL DE FOMENTO À TRANSPARÊNCIA E COMBATE À CORRUPÇÃO - FUNCCOT			80.000	20.000				100.000
FUNDO ESPECIAL DE PAGAMENTO DOS ADVOGADOS JATIVOS E DO SISTEMA DE ACESSO À JUSTIÇA			6.100.000	10.000				6.110.000
FUNDO DE ARTE E CULTURA DO ESTADO DE GOIÁS - FUNDO CULTURAL			41.529.000	844.000	10.000			42.383.000
FUNDO ESTADUAL DO CENTRO CULTURAL OSCAR NIEMEYER - FECCON			1.926.000	150.000	10.000			2.086.000
FUNDO ESPECIAL DE ESPORTE E LAZER - FUNDO DE ESPORTE			5.828.000	1.915.000	20.000			7.763.000
FUNDO DE PROTEÇÃO SOCIAL DO ESTADO DE GOIÁS - PROTEGEGOIAS			542.310.000					542.310.000
FUNDO DE MODERNIZAÇÃO DA ADMINISTRAÇÃO FAZENDÁRIA - FUNDAF-GO			1.975.000	400.000				2.375.000
FUNDO DE APORTE À CELG DISTRIBUIÇÃO S.A - FUNAC			13.835.000					13.835.000
FUNDO DE CAPACITAÇÃO DO SERVIDOR E DE MODERNIZAÇÃO DO ESTADO DE GOIÁS - FUNCAM	2.000.000		20.970.000	1.307.000	10.000			24.287.000
FUNDO DE FOMENTO AO DESENVOLVIMENTO ECONÔMICO E SOCIAL DE GOIÁS - FUNDES			1.823.000	252.000				2.075.000
FUNDO CONSTITUCIONAL DO NORDESTE GOIANO			20.000	20.000	20.000			60.000
FUNDO ESTADUAL DE SAÚDE - FES	700.334.000		1.528.213.000	135.879.000	10.000			2.364.436.000
FUNDO ESPECIAL DE GESTÃO DA ESCOLA ESTADUAL DE SAÚDE PÚBLICA DE GOIÁS CÂNDIDO SANTIAGO - FUNGESP			1.591.000	100.000				1.691.000
FUNDO ESPECIAL DE ENFRENTAMENTO AS DROGAS - FEDRO			4.281.000	342.000				4.623.000
FUNDO ESTADUAL DE SEGURANÇA PÚBLICA - FUNESP			67.330.000	813.000	10.000			68.153.000
FUNDO PENITENCIÁRIO ESTADUAL - FUNPES			5.380.000	10.210.000	10.000			15.600.000
FUNDO ESTADUAL DE PROTEÇÃO E DEFESA DO CONSUMIDOR - FEDC			14.645.000	1.580.000	10.000			16.235.000
FUNDO ESPECIAL DE REAPARELHAMENTO E MODERNIZAÇÃO DO CORPO DE BOMBEIROS MILITAR DO ESTADO DE GOIÁS - FUNEBOM			9.770.000	2.783.000				12.553.000
FUNDO DE REAPARELHAMENTO E APERFEIÇOAMENTO			3.570.000	50.000	150.000			3.770.000


FUNDOS ESPECIAIS - EXECUTIVO

(R\$ 1,00)

DEMONSTRATIVO GERAL POR GRUPO DE DESPESA

RECURSOS DE TODAS AS FONTES

ESPECIFICAÇÃO	PESSOAL E ENCARGOS SOCIAIS	JUROS E ENCARGOS DA DÍVIDA	OUTRAS DESPESAS CORRENTES	INVESTIMENTOS	INVERSÕES FINANCEIRAS	AMORTIZAÇÃO DA DÍVIDA	RESERVA DE CONTINGÊNCIA	TOTAL
DA POLÍCIA MILITAR - FREAP/PM								
FUNDO DE PARTICIPAÇÃO E FOMENTO À INDUSTRIALIZAÇÃO DO ESTADO DE GOIÁS - FOMENTAR			1.940.000	9.090.000	20.000			11.050.000
FUNDO DE DESENVOLVIMENTO DE ATIVIDADES INDUSTRIAIS - FUNPRODUZIR			56.422.000	18.366.000	3.864.000			78.652.000
FUNDO DE FOMENTO A MINERAÇÃO - FUNMINERAL			4.284.000	10.000	10.425.000			14.719.000
FUNDO ESPECIAL DE DESENVOLVIMENTO RURAL - FUNDER			3.106.000	80.000	10.000			3.196.000
FUNDO ESTADUAL DE CIÊNCIA E TECNOLOGIA - FUNCTEC	12.100.000		26.311.000	15.754.000	10.000			54.175.000
FUNDO DE FINANCIAMENTO DO BANCO DO POVO DO ESTADO DE GOIÁS			259.000	20.000	279.000			558.000
FUNDO ESPECIAL DE IMPLANTAÇÃO DO PROGRAMA VEÍCULO LEVE SOBRE TRILHOS - FVLT			130.000	50.000				180.000
FUNDO ESTADUAL DE HABITAÇÃO DE INTERESSE SOCIAL - FEHIS			140.000	30.000				170.000
FUNDO DE DESENVOLVIMENTO METROPOLITANO DE GOIÂNIA - FUNDEMETRO			150.000	150.000				300.000
FUNDO ESTADUAL DO MEIO AMBIENTE - FEMA			9.144.000	2.463.000	700.000			12.307.000
FUNDO ESTADUAL DE ASSISTÊNCIA SOCIAL - FEAS			27.833.000	610.000				28.443.000
FUNDO ESTADUAL DOS DIREITOS DA CRIANÇA E DO ADOLESCENTE - FECAD			51.000					51.000
FUNDO ESPECIAL DE APOIO À CRIANÇA E AO JOVEM - FCJ			3.390.000	80.000	10.000			3.480.000
FUNDO ESTADUAL DOS DIREITOS DA PESSOA IDOSA - FEDPI/GO			5.990.000	2.930.000				8.920.000
FUNDO FINANCEIRO DO REGIME PRÓPRIO DE PREVIDÊNCIA DO SERVIDOR - FFRPPS	3.582.852.000		140.000					3.582.992.000
FUNDO FINANCEIRO DO REGIME PRÓPRIO DE PREVIDÊNCIA MILITAR - FFRPPM	1.120.901.000		20.000					1.120.921.000
FUNDO CONSTITUCIONAL DE TRANSPORTES - FCT			111.534.000	30.000	10.000			111.574.000
TOTAL	5.418.187.000		2.568.377.000	206.498.000	15.588.000			8.208.650.000



FUNDOS ESPECIAIS

DEMONSTRATIVO DAS DESPESAS POR FONTES DE RECURSOS, CONFORME OS PROJETOS, ATIVIDADES E OPERAÇÕES ESPECIAIS E AS CATEGORIAS ECONÔMICAS

1100 - SECRETARIA DA CASA CIVIL


CÓDIGO	ESPECIFICAÇÃO	TOTAL	PROJETOS	ATIVIDADES	OPERAÇÕES ESPECIAIS	RESERVA DE CONTINGÊNCIA	CATEGORIA ECONÔMICA	
							CORRENTE	CAPITAL
100	RECEITAS ORDINARIAS	41.810.000		41.810.000			41.760.000	50.000
220	RECURSOS DIRETAMENTE ARRECADADOS	10.000		10.000			10.000	
	TOTAL	41.820.000		41.820.000			41.770.000	50.000

DEMONSTRATIVO DA RECEITA

R\$ 1,00

1151 - FUNDO ESPECIAL DE COMUNICAÇÃO - FECOM

CÓDIGO	ESPECIFICAÇÃO	ALÍNEA / SUBALÍNEA	ORIGEM/ESPÉCIE/RUBRICA	CATEGORIA ECONÔMICA
1.0.0.0.00.00	RECEITAS CORRENTES			12.000
1.3.0.0.00.00	RECEITA PATRIMONIAL		12.000	
1.3.2.0.00.00	RECEITAS DE VALORES MOBILIÁRIOS		12.000	
1.3.2.5.00.00	REMUNERAÇÃO DE DEPÓSITOS BANCÁRIOS		12.000	
1.3.2.5.02.00	REMUNERAÇÃO DE DEPÓSITO DE RECURSOS NÃO VINCULADOS	12.000		
1.3.2.5.02.04 (220)	RENDIMENTOS DE APLICAÇÕES DE CURTO PRAZO EM CONTA CORRENTE	12.000		
91.0.0.0.00.00	DEDUÇÕES DA RECEITA CORRENTE			-2.000
91.3.0.0.00.00	DEDUÇÃO DA RECEITA PATRIMONIAL		-2.000	
91.3.2.0.00.00	DEDUÇÃO DE RECEITAS DE VALORES MOBILIÁRIOS		-2.000	
91.3.2.5.00.00	DEDUÇÃO DE REMUNERAÇÃO DE DEPÓSITOS BANCÁRIOS		-2.000	
91.3.2.5.02.00	DEDUÇÃO DE REMUNERAÇÃO DE DEPÓSITO DE RECURSOS NÃO VINCULADOS	-2.000		
91.3.2.5.02.04 (220)	DEDUÇÃO DE RENDIMENTOS DE APLICAÇÕES DE CURTO PRAZO EM CONTA CORRENTE	-2.000		
TOTAL DA RECEITA				10.000



FUNDOS ESPECIAIS

DEMONSTRATIVO DAS DESPESAS POR FONTES DE RECURSOS, CONFORME OS PROJETOS, ATIVIDADES E OPERAÇÕES ESPECIAIS E AS CATEGORIAS ECONÔMICAS

1100 - SECRETARIA DA CASA CIVIL

1151 - FUNDO ESPECIAL DE COMUNICAÇÃO - FECOM

CÓDIGO	ESPECIFICAÇÃO	TOTAL	PROJETOS	ATIVIDADES	OPERAÇÕES ESPECIAIS	RESERVA DE CONTINGÊNCIA	CATEGORIA ECONÔMICA	
							CORRENTE	CAPITAL
100	RECEITAS ORDINARIAS	41.810.000		41.810.000			41.760.000	50.000
220	RECURSOS DIRETAMENTE ARRECADADOS	10.000		10.000			10.000	
	TOTAL	41.820.000		41.820.000			41.770.000	50.000

FUNDOS ESPECIAIS

(R\$ 1,00)


DEMONSTRATIVO DAS DESPESAS POR FONTES DE RECURSOS, CONFORME OS PROJETOS, ATIVIDADES E OPERAÇÕES ESPECIAIS E AS CATEGORIAS ECONÔMICAS

1400 - PROCURADORIA-GERAL DO ESTADO - PGE

CÓDIGO	ESPECIFICAÇÃO	TOTAL	PROJETOS	ATIVIDADES	OPERAÇÕES ESPECIAIS	RESERVA DE CONTINGÊNCIA	CATEGORIA ECONÔMICA	
							CORRENTE	CAPITAL
100	RECEITAS ORDINARIAS	4.600.000		4.600.000			4.500.000	100.000
220	RECURSOS DIRETAMENTE ARRECADADOS	97.000		97.000			87.000	10.000
	TOTAL	4.697.000		4.697.000			4.587.000	110.000

DEMONSTRATIVO DA RECEITA

1451 - FUNDO DE MANUTENÇÃO E REAPARELHAMENTO DA PROCURADORIA-GERAL DO ESTADO - FUNPROGE



CÓDIGO	ESPECIFICAÇÃO	ALÍNEA / SUBALÍNEA	ORIGEM/ESPÉCIE/RUBRICA	CATEGORIA ECONÔMICA
1.0.0.0.00.00	RECEITAS CORRENTES			13.097.000
1.1.0.0.00.00	RECEITA TRIBUTÁRIA		13.000.000	
1.1.2.0.00.00	TAXAS		13.000.000	
1.1.2.2.00.00	TAXAS PELA PRESTAÇÃO DE SERVIÇOS		13.000.000	
1.1.2.2.29.00	EMOLUMENTOS E CUSTAS EXTRAJUDICIAIS	13.000.000		
1.1.2.2.29.01 (100)	EMOLUMENTOS E CUSTAS EXTRAJUDICIAIS	13.000.000		
1.3.0.0.00.00	RECEITA PATRIMONIAL		97.000	
1.3.2.0.00.00	RECEITAS DE VALORES MOBILIÁRIOS		97.000	
1.3.2.5.00.00	REMUNERAÇÃO DE DEPÓSITOS BANCÁRIOS		97.000	
1.3.2.5.02.00	REMUNERAÇÃO DE DEPÓSITO DE RECURSOS NÃO VINCULADOS	97.000		
1.3.2.5.02.04 (220)	RENDIMENTOS DE APLICAÇÕES DE CURTO PRAZO EM CONTA CORRENTE	97.000		
TOTAL DA RECEITA				13.097.000

281000

FUNDOS ESPECIAIS


(R\$ 1,00)

DEMONSTRATIVO DAS DESPESAS POR FONTES DE RECURSOS, CONFORME OS PROJETOS, ATIVIDADES E OPERAÇÕES ESPECIAIS E AS CATEGORIAS ECONÔMICAS

1400 - PROCURADORIA-GERAL DO ESTADO - PGE

1451 - FUNDO DE MANUTENÇÃO E REAPARELHAMENTO DA PROCURADORIA-GERAL DO ESTADO - FUNPROGE

CÓDIGO	ESPECIFICAÇÃO	TOTAL	PROJETOS	ATIVIDADES	OPERAÇÕES ESPECIAIS	RESERVA DE CONTINGÊNCIA	CATEGORIA ECONÔMICA	
							CORRENTE	CAPITAL
100	RECEITAS ORDINARIAS	4.600.000		4.600.000			4.500.000	100.000
220	RECURSOS DIRETAMENTE ARRECADADOS	97.000		97.000			87.000	10.000
	TOTAL	4.697.000		4.697.000			4.587.000	110.000

FUNDOS ESPECIAIS**DEMONSTRATIVO DAS DESPESAS POR FONTES DE RECURSOS, CONFORME OS PROJETOS, ATIVIDADES E OPERAÇÕES ESPECIAIS E AS CATEGORIAS ECONÔMICAS**
1500 - CONTROLADORIA-GERAL DO ESTADO

CÓDIGO	ESPECIFICAÇÃO	TOTAL	PROJETOS	ATIVIDADES	OPERAÇÕES ESPECIAIS	RESERVA DE CONTINGÊNCIA	CATEGORIA ECONÔMICA	
							CORRENTE	CAPITAL
220	RECURSOS DIRETAMENTE ARRECADADOS	45.000		45.000			25.000	20.000
290	CONVENIOS, AJUSTES E ACORDOS COM ORGAOS FEDERAIS	25.000		25.000			25.000	
291	CONVENIOS, AJUSTES E ACORDOS COM ORGAOS MUNICIPAIS	10.000		10.000			10.000	
292	OUTROS CONVENIOS, AJUSTES E ACORDOS	20.000		20.000			20.000	
	TOTAL	100.000		100.000			80.000	20.000

DEMONSTRATIVO DA RECEITA


R\$ 1,00

1550 - FUNDO ESPECIAL DE FOMENTO À TRANSPARÊNCIA E COMBATE À CORRUPÇÃO - FUNCOT

CÓDIGO	ESPECIFICAÇÃO	ALÍNEA / SUBALÍNEA	ORIGEM/ESPÉCIE/RUBRICA	CATEGORIA ECONÔMICA
1.0.0.0.00.00	RECEITAS CORRENTES			97.000
1.3.0.0.00.00	RECEITA PATRIMONIAL		4.000	
1.3.2.0.00.00	RECEITAS DE VALORES MOBILIÁRIOS		4.000	
1.3.2.5.00.00	REMUNERAÇÃO DE DEPÓSITOS BANCÁRIOS		4.000	
1.3.2.5.02.00	REMUNERAÇÃO DE DEPÓSITO DE RECURSOS NÃO VINCULADOS	4.000		
1.3.2.5.02.04 (220)	RENDIMENTOS DE APLICAÇÕES DE CURTO PRAZO EM CONTA CORRENTE	4.000		
1.7.0.0.00.00	TRANSFERÊNCIAS CORRENTES		75.000	
1.7.3.0.00.00	TRANSFERÊNCIAS DE INSTITUIÇÕES PRIVADAS		10.000	
1.7.3.9.00.00	OUTRAS TRANSFERÊNCIAS DE INSTITUIÇÕES PRIVADAS		10.000	
1.7.3.9.08.00	DOAÇÕES DE PESSOAS JURÍDICAS	10.000		
1.7.3.9.08.01 (220)	DOAÇÕES DE PESSOAS JURÍDICAS	10.000		
1.7.5.0.00.00	TRANSFERÊNCIAS DE PESSOAS		10.000	
1.7.5.1.00.00	TRANSFERÊNCIAS E DOAÇÕES		10.000	
1.7.5.1.01.00	OUTRAS TRANSFERÊNCIAS E DOAÇÕES	10.000		
1.7.5.1.01.01 (220)	TRANSFERÊNCIAS DE PESSOAS FÍSICAS	10.000		
1.7.6.0.00.00	TRANSFERÊNCIAS DE CONVÊNIOS		55.000	
1.7.6.1.00.00	TRANSFERÊNCIAS DE CONVÊNIOS DA UNIÃO E DE SUAS ENTIDADES		25.000	
1.7.6.1.15.00	TRANSFERÊNCIAS DE CONVÊNIOS DA UNIÃO DESTINADAS A PROGRAMAS DE GESTÃO ADMINISTRATIVA - ÁREA MEIO	25.000		
1.7.6.1.15.01 (290)	TRANSFERÊNCIAS DE CONVÊNIOS DA UNIÃO DESTINADAS A PROGRAMAS DE CONTROLE, TRANSPARÊNCIA E FISCALIZAÇÃO	25.000		
1.7.6.3.00.00	TRANSFERÊNCIAS DE CONVÊNIOS DOS MUNICÍPIOS E DE SUAS ENTIDADES		10.000	
1.7.6.3.04.00 (291)	TRANSFERÊNCIA DE CONVÊNIO DOS MUNICÍPIOS PARA A ÁREA ADMINISTRATIVA - CUSTEIO	10.000		
1.7.6.4.00.00	TRANSFERÊNCIAS DE CONVÊNIOS DE INSTITUIÇÕES PRIVADAS		20.000	
1.7.6.4.04.00	TRANSF. DE CONVÊNIOS DE INSTITUIÇÕES PRIVADAS P/ PROGRAMAS DE GESTÃO ADMINISTRATIVA - ÁREA MEIO	20.000		
1.7.6.4.04.01 (292)	TRANSF. DE CONVÊNIOS DE INST. PRIVADAS P/ CONTROLE, TRANSPARÊNCIA E FISCALIZAÇÃO	20.000		
1.9.0.0.00.00	OUTRAS RECEITAS CORRENTES		18.000	
1.9.1.0.00.00	MULTAS E JUROS DE MORA		7.000	
1.9.1.9.00.00	MULTAS DE OUTRAS ORIGENS		7.000	
1.9.1.9.27.00	MULTAS E JUROS PREVISTOS EM CONTRATOS	7.000		
1.9.1.9.27.01 (220)	MULTAS PREVISTAS EM CONTRATOS	7.000		
1.9.9.0.00.00	RECEITAS DIVERSAS		11.000	
1.9.9.0.98.00	OUTRAS RECEITAS EVENTUAIS	11.000		
1.9.9.0.98.02 (220)	RECEITAS EVENTUAIS - VALORES DE CTAS CORRENTES NÃO REG. ANTERIORMENTE	11.000		
2.0.0.0.00.00	RECEITAS DE CAPITAL			3.000
2.2.0.0.00.00	ALIENAÇÃO DE BENS		3.000	
2.2.1.0.00.00	ALIENAÇÃO DE BENS MÓVEIS		3.000	
2.2.1.6.00.00	ALIENAÇÃO DE MÓVEIS E UTENSÍLIOS		3.000	

DEMONSTRATIVO DA RECEITA

1550 - FUNDO ESPECIAL DE FOMENTO À TRANSPARÊNCIA E COMBATE À CORRUPÇÃO - FUNCCOT



CÓDIGO	ESPECIFICAÇÃO	ALÍNEA / SUBALÍNEA	ORIGEM/ESPÉCIE/RUBRICA	CATEGORIA ECONÔMICA
2.2.1.6.01.00	ALIENAÇÃO DE MÓVEIS E UTENSÍLIOS EM LEILÃO	3.000		
2.2.1.6.01.01 (220)	ALIENAÇÃO DE MÓVEIS E UTENSÍLIOS EM LEILÃO - SUCATEADOS	3.000		
TOTAL DA RECEITA				100.000

FUNDOS ESPECIAIS

(R\$ 1,00)

DEMONSTRATIVO DAS DESPESAS POR FONTES DE RECURSOS, CONFORME OS PROJETOS, ATIVIDADES E OPERAÇÕES ESPECIAIS E AS CATEGORIAS ECONÔMICAS

1500 - CONTROLADORIA-GERAL DO ESTADO


1550 - FUNDO ESPECIAL DE FOMENTO À TRANSPARÊNCIA E COMBATE À CORRUPÇÃO - FUNCCOT

CÓDIGO	ESPECIFICAÇÃO	TOTAL	PROJETOS	ATIVIDADES	OPERAÇÕES ESPECIAIS	RESERVA DE CONTINGÊNCIA	CATEGORIA ECONÔMICA	
							CORRENTE	CAPITAL
220	RECURSOS DIRETAMENTE ARRECADADOS	45.000		45.000			25.000	20.000
290	CONVENIOS, AJUSTES E ACORDOS COM ORGAOS FEDERAIS	25.000		25.000			25.000	
291	CONVENIOS, AJUSTES E ACORDOS COM ORGAOS MUNICIPAIS	10.000		10.000			10.000	
292	OUTROS CONVENIOS, AJUSTES E ACORDOS	20.000		20.000			20.000	
	TOTAL	100.000		100.000			80.000	20.000

FUNDOS ESPECIAIS

DEMONSTRATIVO DAS DESPESAS POR FONTES DE RECURSOS, CONFORME OS PROJETOS, ATIVIDADES E OPERAÇÕES ESPECIAIS E AS CATEGORIAS ECONOMICAS

1900 - SECRETARIA DO GOVERNO




CÓDIGO	ESPECIFICAÇÃO	TOTAL	PROJETOS	ATIVIDADES	OPERAÇÕES ESPECIAIS	RESERVA DE CONTINGÊNCIA	CATEGORIA ECONÔMICA	
							CORRENTE	CAPITAL
100	RECEITAS ORDINARIAS	6.110.000		6.110.000			6.100.000	10.000
	TOTAL	6.110.000		6.110.000			6.100.000	10.000

DEMONSTRATIVO DA RECEITA

R\$ 1,00

1950 - FUNDO ESPECIAL DE PAGAMENTO DOS ADVOGADOS DATIVOS E DO SISTEMA DE ACESSO À JUSTIÇA

CÓDIGO	ESPECIFICAÇÃO	ALÍNEA / SUBALÍNEA	ORIGEM/ESPÉCIE/RUBRICA	CATEGORIA ECONÔMICA
1.0.0.0.00.00	RECEITAS CORRENTES			13.000.000
1.1.0.0.00.00	RECEITA TRIBUTÁRIA		13.000.000	
1.1.2.0.00.00	TAXAS		13.000.000	
1.1.2.2.00.00	TAXAS PELA PRESTAÇÃO DE SERVIÇOS		13.000.000	
1.1.2.2.29.00	EMOLUMENTOS E CUSTAS EXTRAJUDICIAIS	13.000.000		
1.1.2.2.29.01 (100)	EMOLUMENTOS E CUSTAS EXTRAJUDICIAIS	13.000.000		
TOTAL DA RECEITA				13.000.000



FUNDOS ESPECIAIS

DEMONSTRATIVO DAS DESPESAS POR FONTES DE RECURSOS, CONFORME OS PROJETOS, ATIVIDADES E OPERAÇÕES ESPECIAIS E AS CATEGORIAS ECONÔMICAS

1900 - SECRETARIA DO GOVERNO

1950 - FUNDO ESPECIAL DE PAGAMENTO DOS ADVOGADOS DATIVOS E DO SISTEMA DE ACESSO À JUSTIÇA

CÓDIGO	ESPECIFICAÇÃO	TOTAL	PROJETOS	ATIVIDADES	OPERAÇÕES ESPECIAIS	RESERVA DE CONTINGÊNCIA	CATEGORIA ECONÔMICA	
							CORRENTE	CAPITAL
100	RECEITAS ORDINARIAS	6.110.000		6.110.000			6.100.000	10.000
	TOTAL	6.110.000		6.110.000			6.100.000	10.000

FUNDOS ESPECIAIS

(R\$ 1,00)


DEMONSTRATIVO DAS DESPESAS POR FONTES DE RECURSOS, CONFORME OS PROJETOS, ATIVIDADES E OPERAÇÕES ESPECIAIS E AS CATEGORIAS ECONÔMICAS

2200 - SECRETARIA DE EDUCAÇÃO, CULTURA E ESPORTE - SEDUCE

CÓDIGO	ESPECIFICAÇÃO	TOTAL	PROJETOS	ATIVIDADES	OPERAÇÕES ESPECIAIS	RESERVA DE CONTINGÊNCIA	CATEGORIA ECONÔMICA	
							CORRENTE	CAPITAL
100	RECEITAS ORDINARIAS	43.120.000	3.140.000	39.980.000			42.426.000	694.000
220	RECURSOS DIRETAMENTE ARRECADADOS	4.021.000	290.000	3.731.000			3.186.000	835.000
223	TRANSFERENCIAS CORRENTES (UNIAO)	3.571.000	200.000	3.371.000			3.571.000	
224	TRANSFERENCIAS DE CAPITAL (UNIAO)	1.000.000	400.000	600.000				1.000.000
290	CONVENIOS, AJUSTES E ACORDOS COM ORGAOS FEDERAIS	80.000	10.000	70.000			60.000	20.000
292	OUTROS CONVENIOS, AJUSTES E ACORDOS	440.000	10.000	430.000			40.000	400.000
	TOTAL	52.232.000	4.050.000	48.182.000			49.283.000	2.949.000

DEMONSTRATIVO DA RECEITA

2250 - FUNDO DE ARTE E CULTURA DO ESTADO DE GOIÁS - FUNDO CULTURAL



CÓDIGO	ESPECIFICAÇÃO	ALÍNEA / SUBALÍNEA	ORIGEM/ESPÉCIE/RUBRICA	CATEGORIA ECONÔMICA
1.0.0.0.00.00	RECEITAS CORRENTES			10.162.000
1.1.0.0.00.00	RECEITA TRIBUTÁRIA		8.400.000	
1.1.2.0.00.00	TAXAS		8.400.000	
1.1.2.2.00.00	TAXAS PELA PRESTAÇÃO DE SERVIÇOS		8.400.000	
1.1.2.2.99.00	OUTRAS TAXAS PELA PRESTAÇÃO DE SERVIÇOS	8.400.000		
1.1.2.2.99.10 (100)	TAXA DE ANTECIPAÇÃO - PRODUZIR	8.000.000		
1.1.2.2.99.31 (100)	TAXA DE ADMINISTRAÇÃO - PROGRAMA GOYAZES	400.000		
1.3.0.0.00.00	RECEITA PATRIMONIAL		656.000	
1.3.1.0.00.00	RECEITAS IMOBILIÁRIAS		56.000	
1.3.1.1.00.00	ALUGUÉIS		56.000	
1.3.1.1.01.00	ALUGUÉIS DO PATRIMÔNIO	56.000		
1.3.1.1.01.01 (220)	ALUGUÉIS DE BENS MÓVEIS	16.000		
1.3.1.1.01.02 (220)	ALUGUÉIS DE BENS IMÓVEIS	40.000		
1.3.2.0.00.00	RECEITAS DE VALORES MOBILIÁRIOS		600.000	
1.3.2.5.00.00	REMUNERAÇÃO DE DEPÓSITOS BANCÁRIOS		600.000	
1.3.2.5.02.00	REMUNERAÇÃO DE DEPÓSITO DE RECURSOS NÃO VINCULADOS	600.000		
1.3.2.5.02.01 (220)	RENDIMENTO DE DEPÓSITOS DE POUPANÇA	50.000		
1.3.2.5.02.04 (220)	RENDIMENTOS DE APLICAÇÕES DE CURTO PRAZO EM CONTA CORRENTE	550.000		
1.6.0.0.00.00	RECEITA DE SERVIÇOS		110.000	
1.6.0.0.13.00	SERVIÇOS ADMINISTRATIVOS	10.000		
1.6.0.0.13.07 (220)	SERVIÇOS DE FOTOCÓPIAS OU CÓPIAS HELIOGRÁFICAS	10.000		
1.6.0.0.19.00	SERVIÇOS RECREATIVOS E CULTURAIS	100.000		
1.6.0.0.19.01 (220)	SERVIÇOS CULTURAIS	100.000		
1.7.0.0.00.00	TRANSFERÊNCIAS CORRENTES		594.000	
1.7.3.0.00.00	TRANSFERÊNCIAS DE INSTITUIÇÕES PRIVADAS		10.000	
1.7.3.9.00.00	OUTRAS TRANSFERÊNCIAS DE INSTITUIÇÕES PRIVADAS		10.000	
1.7.3.9.08.00	DOAÇÕES DE PESSOAS JURÍDICAS	10.000		
1.7.3.9.08.01 (220)	DOAÇÕES DE PESSOAS JURÍDICAS	10.000		
1.7.5.0.00.00	TRANSFERÊNCIAS DE PESSOAS		564.000	
1.7.5.1.00.00	TRANSFERÊNCIAS E DOAÇÕES		564.000	
1.7.5.1.01.00	OUTRAS TRANSFERÊNCIAS E DOAÇÕES	564.000		
1.7.5.1.01.01 (220)	TRANSFERÊNCIAS DE PESSOAS FÍSICAS	564.000		
1.7.6.0.00.00	TRANSFERÊNCIAS DE CONVÊNIOS		20.000	
1.7.6.1.00.00	TRANSFERÊNCIAS DE CONVÊNIOS DA UNIÃO E DE SUAS ENTIDADES		20.000	
1.7.6.1.14.00	TRANSFERÊNCIAS DE CONVÊNIOS DA UNIÃO DESTINADAS A PROGRAMAS NA ÁREA DE ESPORTE E CULTURA	20.000		
1.7.6.1.14.01 (290)	TRANSFERÊNCIAS DE CONVÊNIOS DA UNIÃO DESTINADAS A PROGRAMAS NA ÁREA DE ESPORTE	20.000		
1.9.0.0.00.00	OUTRAS RECEITAS CORRENTES		402.000	
1.9.1.0.00.00	MULTAS E JUROS DE MORA		7.000	
1.9.1.9.00.00	MULTAS DE OUTRAS ORIGENS		7.000	
1.9.1.9.99.00	OUTRAS MULTAS	7.000		

DEMONSTRATIVO DA RECEITA

R\$ 1,00

2250 - FUNDO DE ARTE E CULTURA DO ESTADO DE GOIÁS - FUNDO CULTURAL

CÓDIGO	ESPECIFICAÇÃO	ALÍNEA / SUBALÍNEA	ORIGEM/ESPÉCIE/RUBRICA	CATEGORIA ECONÔMICA
1.9.1.9.99.04 (220)	MULTAS PROVENIENTES DA EXECUÇÃO TOTAL OU PARCIAL DOS CONTRATOS FIRMADOS	7.000		
1.9.2.0.00.00	INDENIZAÇÕES E RESTITUIÇÕES		388.000	
1.9.2.2.00.00	RESTITUIÇÕES		388.000	
1.9.2.2.01.00	RESTITUIÇÕES DE CONVÊNIO	263.000		
1.9.2.2.01.10 (100)	RESTITUIÇÕES DE CONVÊNIO - PRIMÁRIAS	263.000		
1.9.2.2.99.00	OUTRAS RESTITUIÇÕES	125.000		
1.9.2.2.99.02 (220)	RESTITUIÇÃO DE PAGAMENTOS INDEVIDOS	100.000		
1.9.2.2.99.16 (100)	RESTITUIÇÃO DE VALORES REPASSADOS PARA APLICAÇÃO NA ÁREA CULTURAL	25.000		
1.9.9.0.00.00	RECEITAS DIVERSAS		7.000	
1.9.9.0.99.00	OUTRAS RECEITAS	7.000		
1.9.9.0.99.15 (220)	RECEITAS DE BILHETERIA / VENDA DE INGRESSOS	7.000		
2.0.0.0.00.00	RECEITAS DE CAPITAL			20.000
2.4.0.0.00.00	TRANSFERÊNCIAS DE CAPITAL		20.000	
2.4.7.0.00.00	TRANSFERÊNCIAS DE CONVÊNIO		20.000	
2.4.7.1.00.00	TRANSFERÊNCIAS DE CONVÊNIO DA UNIÃO E DE SUAS ENTIDADES		20.000	
2.4.7.1.14.00	TRANSFERÊNCIAS DE CONVÊNIO DA UNIÃO DESTINADAS A PROGRAMAS NA ÁREA DE ESPORTE E CULTURA	20.000		
2.4.7.1.14.01 (290)	TRANSFERÊNCIAS DE CONVÊNIO DA UNIÃO DESTINADAS A PROGRAMAS NA ÁREA DE ESPORTE	20.000		
91.0.0.0.00.00	DEDUÇÕES DA RECEITA CORRENTE			-334.000
91.3.0.0.00.00	DEDUÇÃO DA RECEITA PATRIMONIAL		-192.000	
91.3.1.0.00.00	DEDUÇÃO DE RECEITAS IMOBILIÁRIAS		-12.000	
91.3.1.1.00.00	DEDUÇÃO DE ALUGUEIS		-12.000	
91.3.1.1.01.00	DEDUÇÃO DE ALUGUEIS	-12.000		
91.3.1.1.01.02 (220)	DEDUÇÃO DE ALUGUEIS DE BENS IMÓVEIS	-12.000		
91.3.2.0.00.00	DEDUÇÃO DE RECEITAS DE VALORES MOBILIÁRIOS		-180.000	
91.3.2.5.00.00	DEDUÇÃO DE REMUNERAÇÃO DE DEPÓSITOS BANCÁRIOS		-180.000	
91.3.2.5.02.00	DEDUÇÃO DE REMUNERAÇÃO DE DEPÓSITO DE RECURSOS NÃO VINCULADOS	-180.000		
91.3.2.5.02.01 (220)	DEDUÇÃO DE RENDIMENTO DE DEPÓSITOS DE POUANÇA	-15.000		
91.3.2.5.02.04 (220)	DEDUÇÃO DE RENDIMENTOS DE APLICAÇÕES DE CURTO PRAZO EM CONTA CORRENTE	-165.000		
91.6.0.0.00.00	DEDUÇÃO DE RECEITAS DE SERVIÇOS		-33.000	
91.6.0.0.13.00	DEDUÇÃO DE SERVIÇOS ADMINISTRATIVOS	-3.000		
91.6.0.0.13.07 (220)	DEDUÇÃO DE SERVIÇOS DE FOTOCÓPIAS OU CÓPIAS HELIOGRÁFICAS	-3.000		
91.6.0.0.19.00	DEDUÇÃO DE SERVIÇOS RECREATIVOS E CULTURAIS	-30.000		
91.6.0.0.19.01 (220)	DEDUÇÃO DE SERVIÇOS CULTURAIS	-30.000		
91.9.0.0.00.00	DEDUÇÕES DE OUTRAS RECEITAS CORRENTES		-109.000	
91.9.2.0.00.00	DEDUÇÃO DE INDENIZAÇÃO E RESTITUIÇÕES		-109.000	
91.9.2.2.00.00	DEDUÇÃO DE RESTITUIÇÕES		-109.000	
91.9.2.2.01.00	DEDUÇÃO DE RESTITUIÇÕES DE CONVÊNIO	-79.000		

DEMONSTRATIVO DA RECEITA

2250 - FUNDO DE ARTE E CULTURA DO ESTADO DE GOIÁS - FUNDO CULTURAL



CÓDIGO	ESPECIFICAÇÃO	ALÍNEA / SUBALÍNEA	ORIGEM/ESPÉCIE/RUBRICA	CATEGORIA ECONÔMICA
91.9.2.2.01.10 (100)	DEDUÇÃO DE RESTITUIÇÕES DE CONVÊNIO ? PRIMÁRIAS	-79.000		
91.9.2.2.99.00	DEDUÇÃO DE OUTRAS RESTITUIÇÕES	-30.000		
91.9.2.2.99.02 (220)	DEDUÇÃO DE RESTITUIÇÃO DE PAGAMENTOS INDEVIDOS	-30.000		
TOTAL DA RECEITA				9.848.000

FUNDOS ESPECIAIS**(R\$ 1,00)****DEMONSTRATIVO DAS DESPESAS POR FONTES DE RECURSOS, CONFORME OS PROJETOS, ATIVIDADES E OPERAÇÕES ESPECIAIS E AS CATEGORIAS ECONÔMICAS****2200 - SECRETARIA DE EDUCAÇÃO, CULTURA E ESPORTE - SEDUCE****2250 - FUNDO DE ARTE E CULTURA DO ESTADO DE GOIÁS - FUNDO CULTURAL**

CÓDIGO	ESPECIFICAÇÃO	TOTAL	PROJETOS	ATIVIDADES	OPERAÇÕES ESPECIAIS	RESERVA DE CONTINGÊNCIA	CATEGORIA ECONÔMICA	
							CORRENTE	CAPITAL
100	RECEITAS ORDINARIAS	41.144.000	3.020.000	38.124.000			40.660.000	484.000
220	RECURSOS DIRETAMENTE ARRECADADOS	1.199.000	130.000	1.069.000			849.000	350.000
290	CONVENIOS, AJUSTES E ACORDOS COM ORGAOS FEDERAIS	40.000		40.000			20.000	20.000
	TOTAL	42.383.000	3.150.000	39.233.000			41.529.000	854.000

DEMONSTRATIVO DA RECEITA

2251 - FUNDO ESTADUAL DO CENTRO CULTURAL OSCAR NIEMEYER - FECCON




CÓDIGO	ESPECIFICAÇÃO	ALÍNEA / SUBALÍNEA	ORIGEM/ESPÉCIE/RUBRICA	CATEGORIA ECONÔMICA
1.0.0.0.00.00	RECEITAS CORRENTES			2.755.000
1.1.0.0.00.00	RECEITA TRIBUTÁRIA		950.000	
1.1.2.0.00.00	TAXAS		950.000	
1.1.2.2.00.00	TAXAS PELA PRESTAÇÃO DE SERVIÇOS		950.000	
1.1.2.2.99.00	OUTRAS TAXAS PELA PRESTAÇÃO DE SERVIÇOS	950.000		
1.1.2.2.99.10 (100)	TAXA DE ANTECIPAÇÃO - PRODUIR	950.000		
1.3.0.0.00.00	RECEITA PATRIMONIAL		1.709.000	
1.3.1.0.00.00	RECEITAS IMOBILIÁRIAS		677.000	
1.3.1.1.00.00	ALUGUÉIS		677.000	
1.3.1.1.01.00	ALUGUÉIS DO PATRIMÔNIO	677.000		
1.3.1.1.01.01 (220)	ALUGUÉIS DE BENS MÓVEIS	277.000		
1.3.1.1.01.02 (220)	ALUGUÉIS DE BENS IMÓVEIS	400.000		
1.3.2.0.00.00	RECEITAS DE VALORES MOBILIÁRIOS		1.032.000	
1.3.2.5.00.00	REMUNERAÇÃO DE DEPÓSITOS BANCÁRIOS		1.032.000	
1.3.2.5.01.00	REMUNERAÇÃO DE DEPÓSITOS DE RECURSOS VINCULADOS	10.000		
1.3.2.5.01.01 (292)	REMUNERAÇÃO DE DEPÓSITOS DE POUPANÇA - CONVÊNIO COM OUTRAS ENTIDADES	10.000		
1.3.2.5.02.00	REMUNERAÇÃO DE DEPÓSITO DE RECURSOS NÃO VINCULADOS	1.022.000		
1.3.2.5.02.01 (220)	RENDIMENTO DE DEPÓSITOS DE POUPANÇA	20.000		
1.3.2.5.02.04 (220)	RENDIMENTOS DE APLICAÇÕES DE CURTO PRAZO EM CONTA CORRENTE	1.002.000		
1.7.0.0.00.00	TRANSFERÊNCIAS CORRENTES		70.000	
1.7.6.0.00.00	TRANSFERÊNCIAS DE CONVÊNIOS		70.000	
1.7.6.1.00.00	TRANSFERÊNCIAS DE CONVÊNIOS DA UNIÃO E DE SUAS ENTIDADES		40.000	
1.7.6.1.14.00	TRANSFERÊNCIAS DE CONVÊNIOS DA UNIÃO DESTINADAS A PROGRAMAS NA ÁREA DE ESPORTE E CULTURA	40.000		
1.7.6.1.14.01 (290)	TRANSFERÊNCIAS DE CONVÊNIOS DA UNIÃO DESTINADAS A PROGRAMAS NA ÁREA DE ESPORTE	40.000		
1.7.6.4.00.00	TRANSFERÊNCIAS DE CONVÊNIOS DE INSTITUIÇÕES PRIVADAS		30.000	
1.7.6.4.06.00 (292)	TRANSF. DE CONVÊNIOS DE INSTITUIÇÕES PRIVADAS PARA A ÁREA CULTURAL	30.000		
1.9.0.0.00.00	OUTRAS RECEITAS CORRENTES		26.000	
1.9.1.0.00.00	MULTAS E JUROS DE MORA		10.000	
1.9.1.8.00.00	MULTAS E JUROS DE MORA DE OUTRAS RECEITAS		10.000	
1.9.1.8.01.00	MULTAS E JUROS DE MORA DE OUTRAS RECEITAS	10.000		
1.9.1.8.01.01 (220)	MULTAS E JUROS DE MORA DE ALUGUEL	10.000		
1.9.9.0.00.00	RECEITAS DIVERSAS		16.000	
1.9.9.0.99.00	OUTRAS RECEITAS	16.000		
1.9.9.0.99.15 (220)	RECEITAS DE BILHETERIA / VENDA DE INGRESSOS	16.000		
91.0.0.0.00.00	DEDUÇÕES DA RECEITA CORRENTE			-429.000
91.3.0.0.00.00	DEDUÇÃO DA RECEITA PATRIMONIAL		-426.000	
91.3.1.0.00.00	DEDUÇÃO DE RECEITAS IMOBILIARIAS		-120.000	
91.3.1.1.00.00	DEDUÇÃO DE ALUGUEIS		-120.000	
91.3.1.1.01.00	DEDUÇÃO DE ALUGUEIS	-120.000		

DEMONSTRATIVO DA RECEITA

R\$ 1,00

2251 - FUNDO ESTADUAL DO CENTRO CULTURAL OSCAR NIEMEYER - FECCON

CÓDIGO	ESPECIFICAÇÃO	ALÍNEA / SUBALÍNEA	ORIGEM/ESPÉCIE/RUBRICA	CATEGORIA ECONÔMICA
91.3.1.1.01.02 (220)	DEDUÇÃO DE ALUGUÉIS DE BENS IMÓVEIS	-120.000		
91.3.2.0.00.00	DEDUÇÃO DE RECEITAS DE VALORES MOBILIÁRIOS		-306.000	
91.3.2.5.00.00	DEDUÇÃO DE REMUNERAÇÃO DE DEPÓSITOS BANCÁRIOS		-306.000	
91.3.2.5.02.00	DEDUÇÃO DE REMUNERAÇÃO DE DEPÓSITO DE RECURSOS NÃO VINCULADOS	-306.000		
91.3.2.5.02.01 (220)	DEDUÇÃO DE RENDIMENTO DE DEPÓSITOS DE POUPANÇA	-6.000		
91.3.2.5.02.04 (220)	DEDUÇÃO DE RENDIMENTOS DE APLICAÇÕES DE CURTO PRAZO EM CONTA CORRENTE	-300.000		
91.9.0.0.00.00	DEDUÇÕES DE OUTRAS RECEITAS CORRENTES		-3.000	
91.9.1.0.00.00	DEDUÇÃO DE MULTAS E JUROS DE MORA		-3.000	
91.9.1.8.00.00	DEDUÇÃO DE MULTAS E JUROS DE MORA DE OUTRAS RECEITAS		-3.000	
91.9.1.8.01.00	DEDUÇÃO DE MULTAS E JUROS DE MORA DE OUTRAS RECEITAS	-3.000		
91.9.1.8.01.01 (220)	DEDUÇÃO DE MULTAS E JUROS DE MORA DE ALUGUEL	-3.000		
TOTAL DA RECEITA				2.326.000

FUNDOS ESPECIAIS**DEMONSTRATIVO DAS DESPESAS POR FONTES DE RECURSOS, CONFORME OS PROJETOS, ATIVIDADES E OPERAÇÕES ESPECIAIS E AS CATEGORIAS ECONÔMICAS****2200 - SECRETARIA DE EDUCAÇÃO, CULTURA E ESPORTE - SEDUCE****2251 - FUNDO ESTADUAL DO CENTRO CULTURAL OSCAR NIEMEYER - FECCON**

CÓDIGO	ESPECIFICAÇÃO	TOTAL	PROJETOS	ATIVIDADES	OPERAÇÕES ESPECIAIS	RESERVA DE CONTINGÊNCIA	CATEGORIA ECONÔMICA	
							CORRENTE	CAPITAL
100	RECEITAS ORDINARIAS	710.000	100.000	610.000			640.000	70.000
220	RECURSOS DIRETAMENTE ARRECADADOS	1.296.000	20.000	1.276.000			1.206.000	90.000
290	CONVENIOS, AJUSTES E ACORDOS COM ORGAOS FEDERAIS	40.000	10.000	30.000			40.000	
292	OUTROS CONVENIOS, AJUSTES E ACORDOS	40.000	10.000	30.000			40.000	
	TOTAL	2.086.000	140.000	1.946.000			1.926.000	160.000

DEMONSTRATIVO DA RECEITA

R\$ 1,00

2252 - FUNDO ESPECIAL DE ESPORTE E LAZER - FUNDO DE ESPORTE

CÓDIGO	ESPECIFICAÇÃO	ALÍNEA / SUBALÍNEA	ORIGEM/ESPÉCIE/RUBRICA	CATÉGORIA ECONÔMICA
1.0.0.0.00.00	RECEITAS CORRENTES			8.850.000
1.1.0.0.00.00	RECEITA TRIBUTÁRIA		2.750.000	
1.1.2.0.00.00	TAXAS		2.750.000	
1.1.2.1.00.00	TAXAS PELO EXERCÍCIO DO PODER DE POLÍCIA		50.000	
1.1.2.1.31.00	TAXA DE UTILIZAÇÃO DE ÁREA DE DOMÍNIO PÚBLICO	50.000		
1.1.2.1.31.01 (100)	TAXA DE UTILIZAÇÃO DE ÁREA DE DOMÍNIO PÚBLICO	50.000		
1.1.2.2.00.00	TAXAS PELA PRESTAÇÃO DE SERVIÇOS		2.700.000	
1.1.2.2.99.00	OUTRAS TAXAS PELA PRESTAÇÃO DE SERVIÇOS	2.700.000		
1.1.2.2.99.10 (100)	TAXA DE ANTECIPAÇÃO - PRODUIR	2.000.000		
1.1.2.2.99.14 (100)	TAXA DE ANTECIPAÇÃO - MICROPRODUIR	200.000		
1.1.2.2.99.20 (100)	TAXA DE ADMINISTRAÇÃO - PROESPORTE	500.000		
1.3.0.0.00.00	RECEITA PATRIMONIAL		1.892.000	
1.3.1.0.00.00	RECEITAS IMOBILIÁRIAS		200.000	
1.3.1.1.00.00	ALUGUÉIS		200.000	
1.3.1.1.01.00	ALUGUÉIS DO PATRIMÔNIO	200.000		
1.3.1.1.01.01 (220)	ALUGUÉIS DE BENS MÓVEIS	200.000		
1.3.2.0.00.00	RECEITAS DE VALORES MOBILIÁRIOS		1.542.000	
1.3.2.5.00.00	REMUNERAÇÃO DE DEPÓSITOS BANCÁRIOS		1.542.000	
1.3.2.5.01.00	REMUNERAÇÃO DE DEPÓSITOS DE RECURSOS VINCULADOS	400.000		
1.3.2.5.01.01 (292)	REMUNERAÇÃO DE DEPÓSITOS DE POUPANÇA - CONVÊNIO COM OUTRAS ENTIDADES	400.000		
1.3.2.5.02.00	REMUNERAÇÃO DE DEPÓSITO DE RECURSOS NÃO VINCULADOS	1.142.000		
1.3.2.5.02.01 (220)	RENDIMENTO DE DEPÓSITOS DE POUPANÇA	300.000		
1.3.2.5.02.04 (220)	RENDIMENTOS DE APLICAÇÕES DE CURTO PRAZO EM CONTA CORRENTE	702.000		
1.3.2.5.02.07 (223)	REMUNERAÇÃO DEP. BANCÁRIOS DE REC. NÃO VINC. - OUTRAS TRANSFERÊNCIAS UNIÃO (TRANSF. CORRENTE)	140.000		
1.3.3.0.00.00	RECEITA DE CONCESSÕES E PERMISSÕES		150.000	
1.3.3.3.00.00	RECEITA DE CONCESSÕES E PERMISSÕES - DIREITOS DE USO DE BENS PÚBLICOS		50.000	
1.3.3.3.01.00	RECEITA DE CONCESSÃO DE DIREITO REAL DE USO DE ÁREA PÚBLICA	50.000		
1.3.3.3.01.01 (220)	RECEITA DE CONCESSÃO DE DIREITO REAL DE USO DE ÁREA PÚBLICA	50.000		
1.3.3.9.00.00	OUTRAS RECEITAS DE CONCESSÕES E PERMISSÕES		100.000	
1.3.3.9.99.00	OUTRAS RECEITAS DE CONCESSÕES E PERMISSÕES	100.000		
1.3.3.9.99.01 (220)	CONCESSÃO DE EVENTOS ESPORTIVOS	100.000		
1.7.0.0.00.00	TRANSFERÊNCIAS CORRENTES		3.431.000	
1.7.2.0.00.00	TRANSFERÊNCIAS INTERGOVERNAMENTAIS		3.431.000	
1.7.2.1.00.00	TRANSFERÊNCIAS DA UNIÃO		3.431.000	
1.7.2.1.99.00	OUTRAS TRANSFERÊNCIAS DA UNIÃO	3.431.000		
1.7.2.1.99.02 (223)	TRANSFERÊNCIA DE RECURSOS DA LEI Nº 9.615 (LEI PELÉ)	3.431.000		
1.9.0.0.00.00	OUTRAS RECEITAS CORRENTES		777.000	
1.9.2.0.00.00	INDENIZAÇÕES E RESTITUIÇÕES		197.000	
1.9.2.2.00.00	RESTITUIÇÕES		197.000	

DEMONSTRATIVO DA RECEITA

2252 - FUNDO ESPECIAL DE ESPORTE E LAZER - FUNDO DE ESPORTE



CÓDIGO	ESPECIFICAÇÃO	ALÍNEA / SUBALÍNEA	ORIGEM/ESPÉCIE/RUBRICA	CATEGORIA ECONÔMICA
1.9.2.2.01.00	RESTITUIÇÕES DE CONVÊNIOS	197.000		
1.9.2.2.01.10 (100)	RESTITUIÇÕES DE CONVÊNIOS - PRIMÁRIAS	197.000		
1.9.9.0.00.00	RECEITAS DIVERSAS		580.000	
1.9.9.0.99.00	OUTRAS RECEITAS	580.000		
1.9.9.0.99.15 (220)	RECEITAS DE BILHETERIA / VENDA DE INGRESSOS	580.000		
2.0.0.0.00.00	RECEITAS DE CAPITAL			1.000.000
2.4.0.0.00.00	TRANSFERÊNCIAS DE CAPITAL		1.000.000	
2.4.2.0.00.00	TRANSFERÊNCIAS INTERGOVERNAMENTAIS		1.000.000	
2.4.2.1.00.00	TRANSFERÊNCIAS DA UNIÃO		1.000.000	
2.4.2.1.99.00	OUTRAS TRANSFERÊNCIAS DA UNIÃO	1.000.000		
2.4.2.1.99.04 (224)	TRANSFERÊNCIA DE RECURSOS DA LEI Nº 9.615 (LEI PELÉ)	1.000.000		
91.0.0.0.00.00	DEDUÇÕES DA RECEITA CORRENTE			-406.000
91.3.0.0.00.00	DEDUÇÃO DA RECEITA PATRIMONIAL		-406.000	
91.3.1.0.00.00	DEDUÇÃO DE RECEITAS IMOBILIARIAS		-60.000	
91.3.1.1.00.00	DEDUÇÃO DE ALUGUEIS		-60.000	
91.3.1.1.01.00	DEDUÇÃO DE ALUGUEIS	-60.000		
91.3.1.1.01.01 (220)	DEDUÇÃO DE ALUGUÉIS DE BENS MÓVEIS	-60.000		
91.3.2.0.00.00	DEDUÇÃO DE RECEITAS DE VALORES MOBILIÁRIOS		-301.000	
91.3.2.5.00.00	DEDUÇÃO DE REMUNERAÇÃO DE DEPÓSITOS BANCÁRIOS		-301.000	
91.3.2.5.02.00	DEDUÇÃO DE REMUNERAÇÃO DE DEPÓSITO DE RECURSOS NÃO VINCULADOS	-301.000		
91.3.2.5.02.01 (220)	DEDUÇÃO DE RENDIMENTO DE DEPÓSITOS DE POUPANÇA	-90.000		
91.3.2.5.02.04 (220)	DEDUÇÃO DE RENDIMENTOS DE APLICAÇÕES DE CURTO PRAZO EM CONTA CORRENTE	-211.000		
91.3.3.0.00.00	DEDUÇÃO DA RECEITA DE CONCESSÕES E PERMISSÕES		-45.000	
91.3.3.3.00.00	DEDUÇÃO DA RECEITA DE CONCESSÕES E PERMISSÕES		-15.000	
91.3.3.3.01.00	DEDUÇÃO DA RECEITA DE CONCESSÕES E PERMISSÕES - DIREITO DE USO DE BENS PÚBLICOS	-15.000		
91.3.3.3.01.01 (220)	DEDUÇÃO DA RECEITA DE CONCESSÕES DIREITO DE USO DE BENS PÚBLICOS	-15.000		
91.3.3.9.00.00	DEDUÇÃO DE OUTRAS RECEITAS DE CONCESSÕES E PERMISSÕES		-30.000	
91.3.3.9.99.00	DEDUÇÃO DE OUTRAS RECEITAS DE CONCESSÕES E PERMISSÕES	-30.000		
91.3.3.9.99.01 (220)	DEDUÇÃO DE CONCESSÃO DE EVENTOS ESPORTIVOS	-30.000		
TOTAL DA RECEITA				9.444.000


FUNDOS ESPECIAIS**(R\$ 1,00)****DEMONSTRATIVO DAS DESPESAS POR FONTES DE RECURSOS, CONFORME OS PROJETOS, ATIVIDADES E OPERAÇÕES ESPECIAIS E AS CATEGORIAS ECONÔMICAS****2200 - SECRETARIA DE EDUCAÇÃO, CULTURA E ESPORTE - SEDUCE****2252 - FUNDO ESPECIAL DE ESPORTE E LAZER - FUNDO DE ESPORTE**

CÓDIGO	ESPECIFICAÇÃO	TOTAL	PROJETOS	ATIVIDADES	OPERAÇÕES ESPECIAIS	RESERVA DE CONTINGÊNCIA	CATEGORIA ECONÔMICA	
							CORRENTE	CAPITAL
100	RECEITAS ORDINARIAS	1.266.000	20.000	1.246.000			1.126.000	140.000
220	RECURSOS DIRETAMENTE ARRECADADOS	1.526.000	140.000	1.386.000			1.131.000	395.000
223	TRANSFERENCIAS CORRENTES (UNIAO)	3.571.000	200.000	3.371.000			3.571.000	
224	TRANSFERENCIAS DE CAPITAL (UNIAO)	1.000.000	400.000	600.000				1.000.000
292	OUTROS CONVENIOS, AJUSTES E ACORDOS	400.000		400.000				400.000
	TOTAL	7.763.000	760.000	7.003.000			5.828.000	1.935.000

FUNDOS ESPECIAIS

DEMONSTRATIVO DAS DESPESAS POR FONTES DE RECURSOS, CONFORME OS PROJETOS, ATIVIDADES E OPERAÇÕES ESPECIAIS E AS CATEGORIAS ECONÔMICAS

2300 - SECRETARIA DA FAZENDA



CÓDIGO	ESPECIFICAÇÃO	TOTAL	PROJETOS	ATIVIDADES	OPERAÇÕES ESPECIAIS	RESERVA DE CONTINGÊNCIA	CATEGORIA ECONÔMICA	
							CORRENTE	CAPITAL
100	RECEITAS ORDINARIAS	229.355.000	30.000	215.535.000	13.790.000		228.955.000	400.000
220	RECURSOS DIRETAMENTE ARRECADADOS	329.165.000	10.110.000	319.000.000	55.000		329.165.000	
	TOTAL	558.520.000	10.140.000	534.535.000	13.845.000		558.120.000	400.000

DEMONSTRATIVO DA RECEITA

R\$ 1,00

2350 - FUNDO DE PROTEÇÃO SOCIAL DO ESTADO DE GOIÁS - PROTEGEGOIAS

CÓDIGO	ESPECIFICAÇÃO	ALÍNEA / SUBALÍNEA	ORIGEM/ESPÉCIE/RUBRICA	CATEGORIA ECONÔMICA
1.0.0.0.00.00	RECEITAS CORRENTES			1.102.955.000
1.1.0.0.00.00	RECEITA TRIBUTÁRIA		632.532.000	
1.1.1.0.00.00	IMPOSTOS		529.565.000	
1.1.1.3.00.00	IMPOSTOS S/ A PRODUÇÃO E A CIRCULAÇÃO		529.565.000	
1.1.1.3.02.00	IMPOSTO S/ OPERAÇÕES RELATIVAS A CIRCULAÇÃO DE MERCADORIAS E S/ PRESTAÇÕES DE SERVIÇOS DE TRANSPORTE INTERESTADUAL E INTERMUNICIPAL E DE COMUNICAÇÃO	529.565.000		
1.1.1.3.02.02 (100)	ADICIONAL ICMS - FUNDO ESTADUAL DE COMBATE À POBREZA	529.565.000		
1.1.2.0.00.00	TAXAS		102.967.000	
1.1.2.2.00.00	TAXAS PELA PRESTAÇÃO DE SERVIÇOS		102.967.000	
1.1.2.2.99.00	OUTRAS TAXAS PELA PRESTAÇÃO DE SERVIÇOS	102.967.000		
1.1.2.2.99.11 (100)	TAXA DE ANTECIPAÇÃO - CENTROPRODUIZIR	571.000		
1.1.2.2.99.13 (100)	TAXA DE ANTECIPAÇÃO - LOGPRODUIZIR	736.000		
1.1.2.2.99.16 (100)	BOLSA GARANTIA FOMENTAR	101.660.000		
1.3.0.0.00.00	RECEITA PATRIMONIAL		1.413.000	
1.3.2.0.00.00	RECEITAS DE VALORES MOBILIÁRIOS		1.413.000	
1.3.2.5.00.00	REMUNERAÇÃO DE DEPÓSITOS BANCÁRIOS		1.413.000	
1.3.2.5.02.00	REMUNERAÇÃO DE DEPÓSITO DE RECURSOS NÃO VINCULADOS	1.413.000		
1.3.2.5.02.04 (220)	RENDIMENTOS DE APLICAÇÕES DE CURTO PRAZO EM CONTA CORRENTE	1.273.000		
1.3.2.5.02.05 (220)	RENDIMENTOS DE APLICAÇÕES EM CDB / RDB	140.000		
1.9.0.0.00.00	OUTRAS RECEITAS CORRENTES		469.010.000	
1.9.1.0.00.00	MULTAS E JUROS DE MORA		5.526.000	
1.9.1.1.00.00	MULTAS E JUROS DE MORA DOS TRIBUTOS		266.000	
1.9.1.1.42.00	MULTAS E JUROS DE MORA DO IMPOSTO SOBRE A CIRCULAÇÃO DE MERCADORIAS E SERVIÇOS - ICMS	266.000		
1.9.1.1.42.18 (100)	MULTAS DO ADICIONAL ICMS 2% - LEI 15.505/05	185.000		
1.9.1.1.42.19 (100)	JUROS DO ADICIONAL ICMS 2% - LEI 15.505/05	81.000		
1.9.1.8.00.00	MULTAS E JUROS DE MORA DE OUTRAS RECEITAS		5.260.000	
1.9.1.8.99.00	OUTRAS MULTAS E JUROS DE MORA	5.260.000		
1.9.1.8.99.04 (220)	MULTAS DE CONTRIBUIÇÃO AO PROTEGE	1.790.000		
1.9.1.8.99.05 (220)	JUROS DE CONTRIBUIÇÃO AO PROTEGE	3.470.000		
1.9.2.0.00.00	INDENIZAÇÕES E RESTITUIÇÕES		6.000	
1.9.2.2.00.00	RESTITUIÇÕES		6.000	
1.9.2.2.99.00	OUTRAS RESTITUIÇÕES	6.000		
1.9.2.2.99.02 (220)	RESTITUIÇÃO DE PAGAMENTOS INDEVIDOS	6.000		
1.9.9.0.00.00	RECEITAS DIVERSAS		463.478.000	
1.9.9.0.99.00	OUTRAS RECEITAS	463.478.000		
1.9.9.0.99.05 (220)	CONTRIBUIÇÕES AO PROTEGE	463.277.000		
1.9.9.0.99.09 (220)	CRÉDITO ESPECIAL DE INVESTIMENTO - PROTEGE GOIÁS (LEI Nº 15.454/05)	201.000		
91.0.0.0.00.00	DEDUÇÕES DA RECEITA CORRENTE			-246.960.000
91.1.0.0.00.00	DEDUÇÃO DA RECEITA TRIBUTÁRIA		-105.913.000	
91.1.1.0.00.00	DEDUÇÃO DA RECEITA TRIBUTÁRIA		-105.913.000	

DEMONSTRATIVO DA RECEITA

2350 - FUNDO DE PROTEÇÃO SOCIAL DO ESTADO DE GOIÁS - PROTEGEGOIAS



CÓDIGO	ESPECIFICAÇÃO	ALÍNEA / SUBALÍNEA	ORIGEM/ESPÉCIE/RUBRICA	CATEGORIA ECONÔMICA
91.1.1.3.00.00	DEDUÇÃO DO IMPOSTO S/ A PRODUÇÃO E A CIRCULAÇÃO			-105.913.000
91.1.1.3.02.00	DEDUÇÃO DA RECEITA DE ICMS	-105.913.000		
91.1.1.3.02.02 (100)	DEDUÇÃO DE ADICIONAL ICMS - FUNDO ESTADUAL DE COMBATE À POBREZA PARA FORMAÇÃO DO FUNDEB	-105.913.000		
91.3.0.0.00.00	DEDUÇÃO DA RECEITA PATRIMONIAL			-424.000
91.3.2.0.00.00	DEDUÇÃO DE RECEITAS DE VALORES MOBILIÁRIOS			-424.000
91.3.2.5.00.00	DEDUÇÃO DE REMUNERAÇÃO DE DEPÓSITOS BANCÁRIOS			-424.000
91.3.2.5.02.00	DEDUÇÃO DE REMUNERAÇÃO DE DEPÓSITO DE RECURSOS NÃO VINCULADOS	-424.000		
91.3.2.5.02.04 (220)	DEDUÇÃO DE RENDIMENTOS DE APLICAÇÕES DE CURTO PRAZO EM CONTA CORRENTE	-382.000		
91.3.2.5.02.05 (220)	DEDUÇÃO DE RENDIMENTOS DE APLICAÇÕES EM CDB / RDB	-42.000		
91.9.0.0.00.00	DEDUÇÕES DE OUTRAS RECEITAS CORRENTES			-140.623.000
91.9.1.0.00.00	DEDUÇÃO DE MULTAS E JUROS DE MORA			-1.578.000
91.9.1.8.00.00	DEDUÇÃO DE MULTAS E JUROS DE MORA DE OUTRAS RECEITAS			-1.578.000
91.9.1.8.99.00	DEDUÇÃO DE OUTRAS MULTAS E JUROS DE MORA	-1.578.000		
91.9.1.8.99.04 (220)	DEDUÇÃO DE MULTAS DE CONTRIBUIÇÃO AO PROTEGE	-537.000		
91.9.1.8.99.05 (220)	DEDUÇÃO DE JUROS DE CONTRIBUIÇÃO AO PROTEGE	-1.041.000		
91.9.2.0.00.00	DEDUÇÃO DE INDENIZAÇÃO E RESTITUIÇÕES			-2.000
91.9.2.2.00.00	DEDUÇÃO DE RESTITUIÇÕES			-2.000
91.9.2.2.99.00	DEDUÇÃO DE OUTRAS RESTITUIÇÕES	-2.000		
91.9.2.2.99.02 (220)	DEDUÇÃO DE RESTITUIÇÃO DE PAGAMENTOS INDEVIDOS	-2.000		
91.9.9.0.00.00	DEDUÇÕES DE RECEITAS DIVERSAS			-139.043.000
91.9.9.0.99.00	DEDUÇÕES DE OUTRAS RECEITAS	-139.043.000		
91.9.9.0.99.05 (220)	DEDUÇÃO DE RECEITA DAS CONTRIBUIÇÕES AO PROTEGE	-138.983.000		
91.9.9.0.99.09 (220)	DEDUÇÃO DE CRÉDITO ESPECIAL DE INVESTIMENTO - PROTEGE GOIÁS (LEI Nº 15.454/05)	-60.000		
TOTAL DA RECEITA				855.995.000

FUNDOS ESPECIAIS

(R\$ 1,00)

DEMONSTRATIVO DAS DESPESAS POR FONTES DE RECURSOS, CONFORME OS PROJETOS, ATIVIDADES E OPERAÇÕES ESPECIAIS E AS CATEGORIAS ECONÔMICAS

2300 - SECRETARIA DA FAZENDA

2350 - FUNDO DE PROTEÇÃO SOCIAL DO ESTADO DE GOIÁS - PROTEGEGOIAS

CÓDIGO	ESPECIFICAÇÃO	TOTAL	PROJETOS	ATIVIDADES	OPERAÇÕES ESPECIAIS	RESERVA DE CONTINGÊNCIA	CATEGORIA ECONÔMICA	
							CORRENTE	CAPITAL
100	RECEITAS ORDINARIAS	213.200.000	30.000	213.170.000			213.200.000	
220	RECURSOS DIRETAMENTE ARRECADADOS	329.110.000	10.110.000	318.990.000	10.000		329.110.000	
	TOTAL	542.310.000	10.140.000	532.160.000	10.000		542.310.000	

SECRETARIA DA FAZENDA

DEMONSTRATIVO DA RECEITA

2351 - FUNDO DE MODERNIZAÇÃO DA ADMINISTRAÇÃO FAZENDÁRIA - FUNDAP-GO




CÓDIGO	ESPECIFICAÇÃO	ALÍNEA / SUBALÍNEA	ORIGEM/ESPÉCIE/RUBRICA	CATEGORIA ECONÔMICA
1.0.0.0.00.00	RECEITAS CORRENTES			5.873.000
1.3.0.0.00.00	RECEITA PATRIMONIAL		13.000	
1.3.2.0.00.00	RECEITAS DE VALORES MOBILIÁRIOS		13.000	
1.3.2.5.00.00	REMUNERAÇÃO DE DEPÓSITOS BANCÁRIOS		13.000	
1.3.2.5.02.00	REMUNERAÇÃO DE DEPÓSITO DE RECURSOS NÃO VINCULADOS	13.000		
1.3.2.5.02.04 (220)	RENDIMENTOS DE APLICAÇÕES DE CURTO PRAZO EM CONTA CORRENTE	13.000		
1.9.0.0.00.00	OUTRAS RECEITAS CORRENTES		5.860.000	
1.9.1.0.00.00	MULTAS E JUROS DE MORA		5.860.000	
1.9.1.9.00.00	MULTAS DE OUTRAS ORIGENS		5.860.000	
1.9.1.9.50.00	MULTAS POR AUTO DE INFRAÇÃO	5.860.000		
1.9.1.9.50.01 (100)	MULTA ICMS AUTO DE INFRAÇÃO	5.860.000		
91.0.0.0.00.00	DEDUÇÕES DA RECEITA CORRENTE			-3.000
91.3.0.0.00.00	DEDUÇÃO DA RECEITA PATRIMONIAL		-3.000	
91.3.2.0.00.00	DEDUÇÃO DE RECEITAS DE VALORES MOBILIÁRIOS		-3.000	
91.3.2.5.00.00	DEDUÇÃO DE REMUNERAÇÃO DE DEPÓSITOS BANCÁRIOS		-3.000	
91.3.2.5.02.00	DEDUÇÃO DE REMUNERAÇÃO DE DEPÓSITO DE RECURSOS NÃO VINCULADOS	-3.000		
91.3.2.5.02.04 (220)	DEDUÇÃO DE RENDIMENTOS DE APLICAÇÕES DE CURTO PRAZO EM CONTA CORRENTE	-3.000		
TOTAL DA RECEITA				5.870.000

FUNDOS ESPECIAIS**(R\$ 1,00)****DEMONSTRATIVO DAS DESPESAS POR FONTES DE RECURSOS, CONFORME OS PROJETOS, ATIVIDADES E OPERAÇÕES ESPECIAIS E AS CATEGORIAS ECONÔMICAS****2300 - SECRETARIA DA FAZENDA****2351 - FUNDO DE MODERNIZAÇÃO DA ADMINISTRAÇÃO FAZENDÁRIA - FUNDAF-GO**

CÓDIGO	ESPECIFICAÇÃO	TOTAL	PROJETOS	ATIVIDADES	OPERAÇÕES ESPECIAIS	RESERVA DE CONTINGÊNCIA	CATEGORIA ECONÔMICA	
							CORRENTE	CAPITAL
100	RECEITAS ORDINARIAS	2.365.000		2.365.000			1.965.000	400.000
220	RECURSOS DIRETAMENTE ARRECADADOS	10.000		10.000			10.000	
	TOTAL	2.375.000		2.375.000			1.975.000	400.000

DEMONSTRATIVO DA RECEITA

2352 - FUNDO DE APORTE À CELG DISTRIBUIÇÃO S.A - FUNAC



CÓDIGO	ESPECIFICAÇÃO	ALÍNEA / SUBALÍNEA	ORIGEM/ESPÉCIE/RUBRICA	CATEGORIA ECONÔMICA
1.0.0.0.00.00	RECEITAS CORRENTES			60.000
1.3.0.0.00.00	RECEITA PATRIMONIAL		60.000	
1.3.2.0.00.00	RECEITAS DE VALORES MOBILIÁRIOS		60.000	
1.3.2.5.00.00	REMUNERAÇÃO DE DEPÓSITOS BANCÁRIOS		60.000	
1.3.2.5.02.00	REMUNERAÇÃO DE DEPÓSITO DE RECURSOS NÃO VINCULADOS	60.000		
1.3.2.5.02.04 (220)	RENDIMENTOS DE APLICAÇÕES DE CURTO PRAZO EM CONTA CORRENTE	60.000		
91.0.0.0.00.00	DEDUÇÕES DA RECEITA CORRENTE			-15.000
91.3.0.0.00.00	DEDUÇÃO DA RECEITA PATRIMONIAL		-15.000	
91.3.2.0.00.00	DEDUÇÃO DE RECEITAS DE VALORES MOBILIÁRIOS		-15.000	
91.3.2.5.00.00	DEDUÇÃO DE REMUNERAÇÃO DE DEPÓSITOS BANCÁRIOS		-15.000	
91.3.2.5.02.00	DEDUÇÃO DE REMUNERAÇÃO DE DEPÓSITO DE RECURSOS NÃO VINCULADOS	-15.000		
91.3.2.5.02.04 (220)	DEDUÇÃO DE RENDIMENTOS DE APLICAÇÕES DE CURTO PRAZO EM CONTA CORRENTE	-15.000		
TOTAL DA RECEITA				45.000

FUNDOS ESPECIAIS

(R\$ 1,00)

DEMONSTRATIVO DAS DESPESAS POR FONTES DE RECURSOS, CONFORME OS PROJETOS, ATIVIDADES E OPERAÇÕES ESPECIAIS E AS CATEGORIAS ECONÔMICAS

2300 - SECRETARIA DA FAZENDA


2352 - FUNDO DE APORTE À CELG DISTRIBUIÇÃO S.A - FUNAC

CÓDIGO	ESPECIFICAÇÃO	TOTAL	PROJETOS	ATIVIDADES	OPERAÇÕES ESPECIAIS	RESERVA DE CONTINGÊNCIA	CATEGORIA ECONÔMICA	
							CORRENTE	CAPITAL
100	RECEITAS ORDINARIAS	13.790.000			13.790.000		13.790.000	
220	RECURSOS DIRETAMENTE ARRECADADOS	45.000			45.000		45.000	
	TOTAL	13.835.000			13.835.000		13.835.000	

FUNDOS ESPECIAIS

DEMONSTRATIVO DAS DESPESAS POR FONTES DE RECURSOS, CONFORME OS PROJETOS, ATIVIDADES E OPERAÇÕES ESPECIAIS E AS CATEGORIAS ECONOMICAS

2700 - SECRETARIA DE GESTÃO E PLANEJAMENTO



CÓDIGO	ESPECIFICAÇÃO	TOTAL	PROJETOS	ATIVIDADES	OPERAÇÕES ESPECIAIS	RESERVA DE CONTINGÊNCIA	CATEGORIA ECONOMICA	
							CORRENTE	CAPITAL
100	RECEITAS ORDINARIAS	3.532.000	1.452.000	2.080.000			3.440.000	92.000
220	RECURSOS DIRETAMENTE ARRECADADOS	22.890.000	413.000	22.477.000			21.373.000	1.517.000
	TOTAL	26.422.000	1.865.000	24.557.000			24.813.000	1.609.000

DEMONSTRATIVO DA RECEITA


R\$ 1,00

2751 - FUNDO DE CAPACITAÇÃO DO SERVIDOR E DE MODERNIZAÇÃO DO ESTADO DE GOIÁS - FUNCAM

CÓDIGO	ESPECIFICAÇÃO	ALÍNEA / SUBALÍNEA	ORIGEM/ESPÉCIE/RUBRICA	CATEGORIA ECONÔMICA
1.0.0.0.00.00	RECEITAS CORRENTES			22.582.000
1.1.0.0.00.00	RECEITA TRIBUTÁRIA		325.000	
1.1.2.0.00.00	TAXAS		325.000	
1.1.2.2.00.00	TAXAS PELA PRESTAÇÃO DE SERVIÇOS		325.000	
1.1.2.2.99.00	OUTRAS TAXAS PELA PRESTAÇÃO DE SERVIÇOS	325.000		
1.1.2.2.99.05 (100)	TAXA DE SERVIÇOS ESTADUAIS	325.000		
1.3.0.0.00.00	RECEITA PATRIMONIAL		928.000	
1.3.2.0.00.00	RECEITAS DE VALORES MOBILIÁRIOS		503.000	
1.3.2.5.00.00	REMUNERAÇÃO DE DEPÓSITOS BANCÁRIOS		503.000	
1.3.2.5.02.00	REMUNERAÇÃO DE DEPÓSITO DE RECURSOS NÃO VINCULADOS	503.000		
1.3.2.5.02.04 (220)	RENDIMENTOS DE APLICAÇÕES DE CURTO PRAZO EM CONTA CORRENTE	503.000		
1.3.3.0.00.00	RECEITA DE CONCESSÕES E PERMISSÕES		425.000	
1.3.3.3.00.00	RECEITA DE CONCESSÕES E PERMISSÕES - DIREITOS DE USO DE BENS PÚBLICOS		425.000	
1.3.3.3.99.00	OUTRAS RECEITAS DE CONCESSÕES E PERMISSÕES - DIREITOS DE USO DE BENS PÚBLICOS	425.000		
1.3.3.3.99.01 (220)	OUTRAS RECEITAS DE CONCESSÕES E PERMISSÕES - DIREITOS DE USO DE BENS PÚBLICOS	425.000		
1.6.0.0.00.00	RECEITA DE SERVIÇOS		12.354.000	
1.6.0.0.08.00	SERVIÇOS DE PROCESSAMENTO DE DADOS	19.000		
1.6.0.0.08.02 (220)	SERVIÇO DE UTILIZAÇÃO DO SISTEMA OPERACIONAL DO DETRAN	19.000		
1.6.0.0.13.00	SERVIÇOS ADMINISTRATIVOS	12.057.000		
1.6.0.0.13.01 (220)	INSCRIÇÃO EM CONCURSOS PÚBLICOS	12.054.000		
1.6.0.0.13.07 (220)	SERVIÇOS DE FOTOCÓPIAS OU CÓPIAS HELIOGRÁFICAS	3.000		
1.6.0.0.50.00	TARIFAS DE INSCRIÇÃO EM CONCURSOS E PROCESSOS SELETIVOS	278.000		
1.6.0.0.50.02 (220)	INSCRIÇÃO EM PROCESSO SELETIVO SIMPLIFICADO	278.000		
1.9.0.0.00.00	OUTRAS RECEITAS CORRENTES		8.975.000	
1.9.2.0.00.00	INDENIZAÇÕES E RESTITUIÇÕES		1.000	
1.9.2.2.00.00	RESTITUIÇÕES		1.000	
1.9.2.2.99.00	OUTRAS RESTITUIÇÕES	1.000		
1.9.2.2.99.09 (220)	RESTITUIÇÃO POR RESSARCIMENTO DE CUSTOS COM CAPACITAÇÃO FUNCIONAL	1.000		
1.9.9.0.00.00	RECEITAS DIVERSAS		8.974.000	
1.9.9.0.99.00	OUTRAS RECEITAS	8.974.000		
1.9.9.0.99.10 (220)	RECEITA DE CONSIGNAÇÃO/FALTA	8.974.000		
2.0.0.0.00.00	RECEITAS DE CAPITAL			1.705.000
2.2.0.0.00.00	ALIENAÇÃO DE BENS		1.705.000	
2.2.1.0.00.00	ALIENAÇÃO DE BENS MÓVEIS		1.705.000	
2.2.1.5.00.00	ALIENAÇÃO DE VEÍCULOS		1.705.000	
2.2.1.5.01.00	ALIENAÇÃO DE VEÍCULOS EM LEILÃO	1.705.000		
2.2.1.5.01.03 (100)	ALIENAÇÃO DE VEÍCULOS EM LEILÃO - LOTE MISTO (EM CONDIÇÕES DE USO E SUCATEADOS)	1.705.000		

DEMONSTRATIVO DA RECEITA

2751 - FUNDO DE CAPACITAÇÃO DO SERVIDOR E DE MODERNIZAÇÃO DO ESTADO DE GOIÁS - FUNCAM




CÓDIGO	ESPECIFICAÇÃO	ALÍNEA / SUBALÍNEA	ORIGEM/ESPÉCIE/RUBRICA	CATEGORIA ECONÔMICA
TOTAL DA RECEITA				24.287.000

FUNDOS ESPECIAIS**(R\$ 1,00)****DEMONSTRATIVO DAS DESPESAS POR FONTES DE RECURSOS, CONFORME OS PROJETOS, ATIVIDADES E OPERAÇÕES ESPECIAIS E AS CATEGORIAS ECONÔMICAS****2700 - SECRETARIA DE GESTÃO E PLANEJAMENTO****2751 - FUNDO DE CAPACITAÇÃO DO SERVIDOR E DE MODERNIZAÇÃO DO ESTADO DE GOIÁS - FUNCAM**

CÓDIGO	ESPECIFICAÇÃO	TOTAL	PROJETOS	ATIVIDADES	OPERAÇÕES ESPECIAIS	RESERVA DE CONTINGÊNCIA	CATEGORIA ECONÔMICA	
							CORRENTE	CAPITAL
100	RECEITAS ORDINARIAS	2.030.000		2.030.000			2.030.000	
220	RECURSOS DIRETAMENTE ARRECADADOS	22.257.000	50.000	22.207.000			20.940.000	1.317.000
	TOTAL	24.287.000	50.000	24.237.000			22.970.000	1.317.000

DEMONSTRATIVO DA RECEITA

2753 - FUNDO DE FOMENTO AO DESENVOLVIMENTO ECONÔMICO E SOCIAL DE GOIÁS - FUNDES



CÓDIGO	ESPECIFICAÇÃO	ALÍNEA / SUBALÍNEA	ORIGEM/ESPÉCIE/RUBRICA	CATEGORIA ECONÔMICA
1.0.0.0.00.00	RECEITAS CORRENTES			2.334.000
1.1.0.0.00.00	RECEITA TRIBUTÁRIA		1.472.000	
1.1.2.0.00.00	TAXAS		1.472.000	
1.1.2.2.00.00	TAXAS PELA PRESTAÇÃO DE SERVIÇOS		1.472.000	
1.1.2.2.99.00	OUTRAS TAXAS PELA PRESTAÇÃO DE SERVIÇOS	1.472.000		
1.1.2.2.99.05 (100)	TAXA DE SERVIÇOS ESTADUAIS	1.472.000		
1.3.0.0.00.00	RECEITA PATRIMONIAL		862.000	
1.3.2.0.00.00	RECEITAS DE VALORES MOBILIÁRIOS		149.000	
1.3.2.5.00.00	REMUNERAÇÃO DE DEPÓSITOS BANCÁRIOS		149.000	
1.3.2.5.02.00	REMUNERAÇÃO DE DEPÓSITO DE RECURSOS NÃO VINCULADOS	149.000		
1.3.2.5.02.04 (220)	RENDIMENTOS DE APLICAÇÕES DE CURTO PRAZO EM CONTA CORRENTE	149.000		
1.3.3.0.00.00	RECEITA DE CONCESSÕES E PERMISSÕES		713.000	
1.3.3.3.00.00	RECEITA DE CONCESSÕES E PERMISSÕES - DIREITOS DE USO DE BENS PÚBLICOS		713.000	
1.3.3.3.01.00	RECEITA DE CONCESSÃO DE DIREITO REAL DE USO DE ÁREA PÚBLICA	706.000		
1.3.3.3.01.01 (220)	RECEITA DE CONCESSÃO DE DIREITO REAL DE USO DE ÁREA PÚBLICA	706.000		
1.3.3.3.99.00	OUTRAS RECEITAS DE CONCESSÕES E PERMISSÕES - DIREITOS DE USO DE BENS PÚBLICOS	7.000		
1.3.3.3.99.01 (220)	OUTRAS RECEITAS DE CONCESSÕES E PERMISSÕES - DIREITOS DE USO DE BENS PÚBLICOS	7.000		
91.0.0.0.00.00	DEDUÇÕES DA RECEITA CORRENTE			-259.000
91.3.0.0.00.00	DEDUÇÃO DA RECEITA PATRIMONIAL		-259.000	
91.3.2.0.00.00	DEDUÇÃO DE RECEITAS DE VALORES MOBILIÁRIOS		-45.000	
91.3.2.5.00.00	DEDUÇÃO DE REMUNERAÇÃO DE DEPÓSITOS BANCÁRIOS		-45.000	
91.3.2.5.02.00	DEDUÇÃO DE REMUNERAÇÃO DE DEPÓSITO DE RECURSOS NÃO VINCULADOS	-45.000		
91.3.2.5.02.04 (220)	DEDUÇÃO DE RENDIMENTOS DE APLICAÇÕES DE CURTO PRAZO EM CONTA CORRENTE	-45.000		
91.3.3.0.00.00	DEDUÇÃO DA RECEITA DE CONCESSÕES E PERMISSÕES		-214.000	
91.3.3.3.00.00	DEDUÇÃO DA RECEITA DE CONCESSÕES E PERMISSÕES		-214.000	
91.3.3.3.01.00	DEDUÇÃO DA RECEITA DE CONCESSÕES E PERMISSÕES - DIREITO DE USO DE BENS PÚBLICOS	-212.000		
91.3.3.3.01.01 (220)	DEDUÇÃO DA RECEITA DE CONCESSÕES DIREITO DE USO DE BENS PÚBLICOS	-212.000		
91.3.3.3.99.00	DEDUÇÃO DE OUTRAS RECEITAS DE CONCESSÃO	-2.000		
91.3.3.3.99.01 (220)	DEDUÇÃO DE OUTRAS RECEITAS DE CONCESSÃO	-2.000		
TOTAL DA RECEITA				2.075.000

FUNDOS ESPECIAIS

(R\$ 1,00)

DEMONSTRATIVO DAS DESPESAS POR FONTES DE RECURSOS, CONFORME OS PROJETOS, ATIVIDADES E OPERAÇÕES ESPECIAIS E AS CATEGORIAS ECONÔMICAS


2700 - SECRETARIA DE GESTÃO E PLANEJAMENTO

2753 - FUNDO DE FOMENTO AO DESENVOLVIMENTO ECONÔMICO E SOCIAL DE GOIÁS - FUNDES

CÓDIGO	ESPECIFICAÇÃO	TOTAL	PROJETOS	ATIVIDADES	OPERAÇÕES ESPECIAIS	RESERVA DE CONTINGÊNCIA	CATEGORIA ECONÔMICA	
							CORRENTE	CAPITAL
100	RECEITAS ORDINARIAS	1.472.000	1.452.000	20.000			1.400.000	72.000
220	RECURSOS DIRETAMENTE ARRECADADOS	603.000	363.000	240.000			423.000	180.000
	TOTAL	2.075.000	1.815.000	260.000			1.823.000	252.000

DEMONSTRATIVO DA RECEITA

2754 - FUNDO CONSTITUCIONAL DO NORDESTE GOIANO



CÓDIGO	ESPECIFICAÇÃO	ALÍNEA / SUBALÍNEA	ORIGEM/ESPÉCIE/RUBRICA	CATEGORIA ECONÔMICA
1.0.0.0.00.00	RECEITAS CORRENTES			30.000
1.7.0.0.00.00	TRANSFERÊNCIAS CORRENTES		30.000	
1.7.3.0.00.00	TRANSFERÊNCIAS DE INSTITUIÇÕES PRIVADAS		15.000	
1.7.3.9.00.00	OUTRAS TRANSFERÊNCIAS DE INSTITUIÇÕES PRIVADAS		15.000	
1.7.3.9.08.00	DOAÇÕES DE PESSOAS JURÍDICAS	15.000		
1.7.3.9.08.01 (220)	DOAÇÕES DE PESSOAS JURÍDICAS	15.000		
1.7.5.0.00.00	TRANSFERÊNCIAS DE PESSOAS		15.000	
1.7.5.1.00.00	TRANSFERÊNCIAS E DOAÇÕES		15.000	
1.7.5.1.01.00	OUTRAS TRANSFERÊNCIAS E DOAÇÕES	15.000		
1.7.5.1.01.01 (220)	TRANSFERÊNCIAS DE PESSOAS FÍSICAS	15.000		
TOTAL DA RECEITA				30.000


FUNDOS ESPECIAIS**(R\$ 1,00)****DEMONSTRATIVO DAS DESPESAS POR FONTES DE RECURSOS, CONFORME OS PROJETOS, ATIVIDADES E OPERAÇÕES ESPECIAIS E AS CATEGORIAS ECONÔMICAS****2700 - SECRETARIA DE GESTÃO E PLANEJAMENTO****2754 - FUNDO CONSTITUCIONAL DO NORDESTE GOIANO**

CÓDIGO	ESPECIFICAÇÃO	TOTAL	PROJETOS	ATIVIDADES	OPERAÇÕES ESPECIAIS	RESERVA DE CONTINGÊNCIA	CATEGORIA ECONÔMICA	
							CORRENTE	CAPITAL
100	RECEITAS ORDINARIAS	30.000		30.000			10.000	20.000
220	RECURSOS DIRETAMENTE ARRECADADOS	30.000		30.000			10.000	20.000
	TOTAL	60.000		60.000			20.000	40.000

FUNDOS ESPECIAIS

DEMONSTRATIVO DAS DESPESAS POR FONTES DE RECURSOS, CONFORME OS PROJETOS, ATIVIDADES E OPERAÇÕES ESPECIAIS E AS CATEGORIAS ECONÔMICAS

2800 - SECRETARIA DA SAÚDE



CÓDIGO	ESPECIFICAÇÃO	TOTAL	PROJETOS	ATIVIDADES	OPERAÇÕES ESPECIAIS	RESERVA DE CONTINGÊNCIA	CATEGORIA ECONÔMICA	
							CORRENTE	CAPITAL
100	RECEITAS ORDINARIAS	2.120.783.000	92.600.000	2.028.183.000			2.018.513.000	102.270.000
220	RECURSOS DIRETAMENTE ARRECADADOS	10.391.000	491.000	9.900.000			8.830.000	1.561.000
223	TRANSFERENCIAS CORRENTES (UNIAO)	204.982.000	4.551.000	200.431.000			204.982.000	
224	TRANSFERENCIAS DE CAPITAL (UNIAO)	19.167.000	8.837.000	10.330.000				19.167.000
290	CONVENIOS, AJUSTES E ACORDOS COM ORGAOS FEDERAIS	14.547.000	11.561.000	2.986.000			1.294.000	13.253.000
292	OUTROS CONVENIOS, AJUSTES E ACORDOS	880.000		880.000			800.000	80.000
TOTAL		2.370.750.000	118.040.000	2.252.710.000			2.234.419.000	136.331.000

DÊMONSTRATIVO DA RECEITA

R\$ 1,00

2850 - FUNDO ESTADUAL DE SAÚDE - FES

CÓDIGO	ESPECIFICAÇÃO	ALÍNEA / SUBALÍNEA	ORIGEM/ESPÉCIE/RUBRICA	CATEGORIA ECONÔMICA
1.0.0.0.00.00	RECEITAS CORRENTES			217.919.000
1.1.0.0.00.00	RECEITA TRIBUTÁRIA		2.738.000	
1.1.2.0.00.00	TAXAS		2.738.000	
1.1.2.1.00.00	TAXAS PELO EXERCÍCIO DO PODER DE POLÍCIA		2.738.000	
1.1.2.1.99.00	OUTRAS TAXAS PELO EXERCÍCIO DO PODER DE POLÍCIA	2.738.000		
1.1.2.1.99.03 (100)	TAXA DE INSPEÇÃO E FISCALIZAÇÃO	2.738.000		
1.3.0.0.00.00	RECEITA PATRIMONIAL		9.357.000	
1.3.1.0.00.00	RECEITAS IMOBILIÁRIAS		50.000	
1.3.1.1.00.00	ALUGUÉIS		50.000	
1.3.1.1.01.00	ALUGUÉIS DO PATRIMÔNIO	50.000		
1.3.1.1.01.02 (220)	ALUGUÉIS DE BENS IMÓVEIS	50.000		
1.3.2.0.00.00	RECEITAS DE VALORES MOBILIÁRIOS		9.307.000	
1.3.2.5.00.00	REMUNERAÇÃO DE DEPÓSITOS BANCÁRIOS		9.307.000	
1.3.2.5.01.00	REMUNERAÇÃO DE DEPÓSITOS DE RECURSOS VINCULADOS	960.000		
1.3.2.5.01.03 (290)	REMUNERAÇÃO DE DEPÓSITOS BANCÁRIOS - FUNDO DE SAÚDE (CONVÊNIO COM A UNIÃO)	186.000		
1.3.2.5.01.07 (290)	REMUNERAÇÃO DE DEPÓSITOS DE POUPANÇA - CONVÊNIO COM A UNIÃO	724.000		
1.3.2.5.01.11 (292)	RENDIMENTOS DE APLICAÇÕES DE CURTO PRAZO EM CONTA CORRENTE - CONVÊNIO COM OUTRAS ENTIDADES	50.000		
1.3.2.5.02.00	REMUNERAÇÃO DE DEPÓSITO DE RECURSOS NÃO VINCULADOS	8.347.000		
1.3.2.5.02.01 (220)	RENDIMENTO DE DEPÓSITOS DE POUPANÇA	3.468.000		
1.3.2.5.02.02 (223)	RENDIMENTO DE DEPÓSITOS EM C/C - FUNDO DE SAÚDE (TRANSFERÊNCIA CORRENTE)	1.388.000		
1.3.2.5.02.03 (224)	RENDIMENTO DE DEPÓSITOS EM C/C - FUNDO DE SAÚDE (TRANSFERÊNCIA DE CAPITAL)	1.157.000		
1.3.2.5.02.04 (220)	RENDIMENTOS DE APLICAÇÕES DE CURTO PRAZO EM CONTA CORRENTE	563.000		
1.3.2.5.02.06 (223)	RENDIMENTO DE DEPÓSITOS DE POUPANÇA - FUNDO DE SAÚDE (TRANSFERÊNCIA CORRENTE)	1.771.000		
1.6.0.0.00.00	RECEITA DE SERVIÇOS		4.302.000	
1.6.0.0.05.00	SERVIÇOS DE SAÚDE	4.297.000		
1.6.0.0.05.01 (220)	SERVIÇOS HOSPITALARES	2.697.000		
1.6.0.0.05.04 (220)	SERVIÇOS AMBULATORIAIS	1.600.000		
1.6.0.0.13.00	SERVIÇOS ADMINISTRATIVOS	5.000		
1.6.0.0.13.07 (220)	SERVIÇOS DE FOTOCÓPIAS OU CÓPIAS HELIOGRÁFICAS	5.000		
1.7.0.0.00.00	TRANSFERÊNCIAS CORRENTES		201.342.000	
1.7.2.0.00.00	TRANSFERÊNCIAS INTERGOVERNAMENTAIS		200.942.000	
1.7.2.1.00.00	TRANSFERÊNCIAS DA UNIÃO		200.942.000	
1.7.2.1.33.00	TRANSFERÊNCIA DE RECURSOS DO SISTEMA ÚNICO DE SAÚDE/SUS - REPASSES FUNDO A FUNDO	200.942.000		
1.7.2.1.33.11 (223)	ATENÇÃO BÁSICA	362.000		
1.7.2.1.33.12 (223)	ATENÇÃO DE MAC AMBULATORIAL E HOSPITALAR	141.112.000		
1.7.2.1.33.13 (223)	VIGILÂNCIA EM SAÚDE	18.721.000		
1.7.2.1.33.14 (223)	ASSISTÊNCIA FARMACÊUTICA	40.514.000		

DEMONSTRATIVO DA RECEITA

2850 - FUNDO ESTADUAL DE SAÚDE - FES



CÓDIGO	ESPECIFICAÇÃO	ALÍNEA / SUBALÍNEA	ORIGEM/ESPÉCIE/RUBRICA	CATEGORIA ECONÔMICA
1.7.2.1.33.15 (223)	GESTÃO DO SUS	233.000		
1.7.6.0.00.00	TRANSFERÊNCIAS DE CONVÊNIOS		400.000	
1.7.6.1.00.00	TRANSFERÊNCIAS DE CONVÊNIOS DA UNIÃO E DE SUAS ENTIDADES		250.000	
1.7.6.1.01.00 (290)	TRANSFERÊNCIAS DE CONVÊNIOS DA UNIÃO P/ O SISTEMA ÚNICO DE SAÚDE - SUS	250.000		
1.7.6.4.00.00	TRANSFERÊNCIAS DE CONVÊNIOS DE INSTITUIÇÕES PRIVADAS		150.000	
1.7.6.4.03.00	TRANSF. DE CONVÊNIOS DE INSTITUIÇÕES PRIVADAS P/ PROGRAMAS DE SAÚDE	150.000		
1.7.6.4.03.02 (292)	TRANSF. DE CONVÊNIOS DE INST. PRIVADAS P/ PROG. SAÚDE - USO CAMPO ESTÁGIO EM HOSPITAIS PÚBLICOS	150.000		
1.9.0.0.00.00	OUTRAS RECEITAS CORRENTES		180.000	
1.9.1.0.00.00	MULTAS E JUROS DE MORA		82.000	
1.9.1.1.00.00	MULTAS E JUROS DE MORA DOS TRIBUTOS		72.000	
1.9.1.1.99.00	MULTAS E JUROS DE MORA DE OUTROS TRIBUTOS	72.000		
1.9.1.1.99.01 (100)	MULTAS E JUROS DE MORA DE OUTROS TRIBUTOS	72.000		
1.9.1.9.00.00	MULTAS DE OUTRAS ORIGENS		10.000	
1.9.1.9.27.00	MULTAS E JUROS PREVISTOS EM CONTRATOS	10.000		
1.9.1.9.27.01 (220)	MULTAS PREVISTAS EM CONTRATOS	10.000		
1.9.2.0.00.00	INDENIZAÇÕES E RESTITUIÇÕES		92.000	
1.9.2.2.00.00	RESTITUIÇÕES		92.000	
1.9.2.2.99.00	OUTRAS RESTITUIÇÕES	92.000		
1.9.2.2.99.02 (220)	RESTITUIÇÃO DE PAGAMENTOS INDEVIDOS	92.000		
1.9.9.0.00.00	RECEITAS DIVERSAS		6.000	
1.9.9.0.99.00	OUTRAS RECEITAS	6.000		
1.9.9.0.99.17 (220)	RECEITA DE VENDA DE STANDS E ESPAÇOS EM EVENTOS	6.000		
2.0.0.0.00.00	RECEITAS DE CAPITAL			31.211.000
2.4.0.0.00.00	TRANSFERÊNCIAS DE CAPITAL		31.211.000	
2.4.2.0.00.00	TRANSFERÊNCIAS INTERGOVERNAMENTAIS		18.010.000	
2.4.2.1.00.00	TRANSFERÊNCIAS DA UNIÃO		18.010.000	
2.4.2.1.01.00	TRANSFERÊNCIAS DE RECURSOS DO SISTEMA ÚNICO DE SAÚDE - SUS	18.010.000		
2.4.2.1.01.01 (224)	BLOCO INVESTIMENTOS NA REDE DE SERVIÇOS DE SAÚDE	18.010.000		
2.4.7.0.00.00	TRANSFERÊNCIAS DE CONVÊNIOS		13.201.000	
2.4.7.1.00.00	TRANSFERÊNCIAS DE CONVÊNIOS DA UNIÃO E DE SUAS ENTIDADES		13.201.000	
2.4.7.1.01.00 (290)	TRANSFERÊNCIAS DE CONVÊNIO DA UNIÃO PARA O SISTEMA ÚNICO DE SAÚDE - SUS	13.201.000		
TOTAL DA RECEITA				249.130.000

FUNDOS ESPECIAIS

(R\$ 1,00)

DEMONSTRATIVO DAS DESPESAS POR FONTES DE RECURSOS, CONFORME OS PROJETOS, ATIVIDADES E OPERAÇÕES ESPECIAIS E AS CATEGORIAS ECONÔMICAS


2800 - SECRETARIA DA SAÚDE

2850 - FUNDO ESTADUAL DE SAÚDE - FES

CÓDIGO	ESPECIFICAÇÃO	TOTAL	PROJETOS	ATIVIDADES	OPERAÇÕES ESPECIAIS	RESERVA DE CONTINGÊNCIA	CATEGORIA ECONÔMICA	
							CORRENTE	CAPITAL
100	RECEITAS ORDINARIAS	2.118.116.000	92.600.000	2.025.516.000			2.016.086.000	102.030.000
220	RECURSOS DIRETAMENTE ARRECADADOS	8.491.000	491.000	8.000.000			7.000.000	1.491.000
223	TRANSFERENCIAS CORRENTES (UNIAO)	204.101.000	4.551.000	199.550.000			204.101.000	
224	TRANSFERENCIAS DE CAPITAL (UNIAO)	19.167.000	8.837.000	10.330.000				19.167.000
290	CONVENIOS, AJUSTES E ACORDOS COM ORGAOS FEDERAIS	14.361.000	11.561.000	2.800.000			1.160.000	13.201.000
292	OUTROS CONVENIOS, AJUSTES E ACORDOS	200.000		200.000			200.000	
	TOTAL	2.364.436.000	118.040.000	2.246.396.000			2.228.547.000	135.889.000

DEMONSTRATIVO DA RECEITA

2851 - FUNDO ESPECIAL DE GESTÃO DA ESCOLA ESTADUAL DE SAÚDE PÚBLICA DE GOIÁS CÂNDIDO SANTIAGO - FUNGESP



CÓDIGO	ESPECIFICAÇÃO	ALÍNEA / SUBALÍNEA	ORIGEM/ESPÉCIE/RUBRICA	CATEGORIA ECONÔMICA
1.0.0.0.00.00	RECEITAS CORRENTES			1.989.000
1.3.0.0.00.00	RECEITA PATRIMONIAL		1.439.000	
1.3.1.0.00.00	RECEITAS IMOBILIÁRIAS		50.000	
1.3.1.1.00.00	ALUGUÉIS		50.000	
1.3.1.1.01.00	ALUGUÉIS DO PATRIMÔNIO	50.000		
1.3.1.1.01.02 (220)	ALUGUÉIS DE BENS IMÓVEIS	50.000		
1.3.2.0.00.00	RECEITAS DE VALORES MOBILIÁRIOS		1.389.000	
1.3.2.5.00.00	REMUNERAÇÃO DE DEPÓSITOS BANCÁRIOS		1.389.000	
1.3.2.5.01.00	REMUNERAÇÃO DE DEPÓSITOS DE RECURSOS VINCULADOS	130.000		
1.3.2.5.01.03 (290)	REMUNERAÇÃO DE DEPÓSITOS BANCÁRIOS - FUNDO DE SAÚDE (CONVÊNIO COM A UNIÃO)	80.000		
1.3.2.5.01.11 (292)	RENDIMENTOS DE APLICAÇÕES DE CURTO PRAZO EM CONTA CORRENTE - CONVÊNIO COM OUTRAS ENTIDADES	50.000		
1.3.2.5.02.00	REMUNERAÇÃO DE DEPÓSITO DE RECURSOS NÃO VINCULADOS	1.259.000		
1.3.2.5.02.01 (220)	RENDIMENTO DE DEPÓSITOS DE POUPANÇA	1.000		
1.3.2.5.02.02 (223)	RENDIMENTO DE DEPÓSITOS EM C/C - FUNDO DE SAÚDE (TRANSFERÊNCIA CORRENTE)	1.258.000		
1.7.0.0.00.00	TRANSFERÊNCIAS CORRENTES		550.000	
1.7.6.0.00.00	TRANSFERÊNCIAS DE CONVÊNIOS		550.000	
1.7.6.4.00.00	TRANSFERÊNCIAS DE CONVÊNIOS DE INSTITUIÇÕES PRIVADAS		550.000	
1.7.6.4.03.00	TRANSF. DE CONVÊNIOS DE INSTITUIÇÕES PRIVADAS P/ PROGRAMAS DE SAÚDE	550.000		
1.7.6.4.03.02 (292)	TRANSF. DE CONVÊNIOS DE INST. PRIVADAS P/ PROG. SAÚDE - USO CAMPO ESTÁGIO EM HOSPITAIS PÚBLICOS	550.000		
2.0.0.0.00.00	RECEITAS DE CAPITAL			80.000
2.4.0.0.00.00	TRANSFERÊNCIAS DE CAPITAL		80.000	
2.4.7.0.00.00	TRANSFERÊNCIAS DE CONVÊNIOS		80.000	
2.4.7.4.00.00	TRANSFERÊNCIAS DE CONVÊNIOS DE INSTITUIÇÕES PRIVADAS		80.000	
2.4.7.4.03.00 (292)	TRANSF. DE CONVÊNIOS DE INSTITUIÇÕES PRIVADAS P/ PROGRAMAS DE SAÚDE	80.000		
91.0.0.0.00.00	DEDUÇÕES DA RECEITA CORRENTE			-378.000
91.3.0.0.00.00	DEDUÇÃO DA RECEITA PATRIMONIAL		-378.000	
91.3.2.0.00.00	DEDUÇÃO DE RECEITAS DE VALORES MOBILIÁRIOS		-378.000	
91.3.2.5.00.00	DEDUÇÃO DE REMUNERAÇÃO DE DEPÓSITOS BANCÁRIOS		-378.000	
91.3.2.5.02.00	DEDUÇÃO DE REMUNERAÇÃO DE DEPÓSITO DE RECURSOS NÃO VINCULADOS	-378.000		
91.3.2.5.02.01 (220)	DEDUÇÃO DE RENDIMENTO DE DEPÓSITOS DE POUPANÇA	-1.000		
91.3.2.5.02.02 (223)	DEDUÇÃO DE RENDIMENTO DE DEPÓSITOS EM C/C - FUNDO DE SAÚDE (TRANSFERÊNCIA CORRENTE)	-377.000		
TOTAL DA RECEITA				1.691.000

FUNDOS ESPECIAIS

(R\$ 1,00)

DEMONSTRATIVO DAS DESPESAS POR FONTES DE RECURSOS, CONFORME OS PROJETOS, ATIVIDADES E OPERAÇÕES ESPECIAIS E AS CATEGORIAS ECONÔMICAS


2800 - SECRETARIA DA SAÚDE

2851 - FUNDO ESPECIAL DE GESTÃO DA ESCOLA ESTADUAL DE SAÚDE PÚBLICA DE GOIÁS CÂNDIDO SANTIAGO - FUNGESP

CÓDIGO	ESPECIFICAÇÃO	TOTAL	PROJETOS	ATIVIDADES	OPERAÇÕES ESPECIAIS	RESERVA DE CONTINGÊNCIA	CATEGORIA ECONÔMICA	
							CORRENTE	CAPITAL
220	RECURSOS DIRETAMENTE ARRECADADOS	50.000		50.000			30.000	20.000
223	TRANSFERENCIAS CORRENTES (UNIAO)	881.000		881.000			881.000	
290	CONVENIOS, AJUSTES E ACORDOS COM ORGAOS FEDERAIS	80.000		80.000			80.000	
292	OUTROS CONVENIOS, AJUSTES E ACORDOS	680.000		680.000			600.000	80.000
	TOTAL	1.691.000		1.691.000			1.591.000	100.000

DEMONSTRATIVO DA RECEITA

2852 - FUNDO ESPECIAL DE ENFRENTAMENTO AS DROGAS - FEDRO



CÓDIGO	ESPECIFICAÇÃO	ALÍNEA / SUBALÍNEA	ORIGEM/ESPÉCIE/RUBRICA	CATEGORIA ECONÔMICA
1.0.0.0.00.00	RECEITAS CORRENTES			6.365.000
1.1.0.0.00.00	RECEITA TRIBUTÁRIA		3.667.000	
1.1.2.0.00.00	TAXAS		3.667.000	
1.1.2.2.00.00	TAXAS PELA PRESTAÇÃO DE SERVIÇOS		3.667.000	
1.1.2.2.99.00	OUTRAS TAXAS PELA PRESTAÇÃO DE SERVIÇOS	3.667.000		
1.1.2.2.99.10 (100)	TAXA DE ANTECIPAÇÃO - PRODUIR	3.667.000		
1.3.0.0.00.00	RECEITA PATRIMONIAL		112.000	
1.3.2.0.00.00	RECEITAS DE VALORES MOBILIÁRIOS		112.000	
1.3.2.5.00.00	REMUNERAÇÃO DE DEPÓSITOS BANCÁRIOS		112.000	
1.3.2.5.01.00	REMUNERAÇÃO DE DEPÓSITOS DE RECURSOS VINCULADOS	6.000		
1.3.2.5.01.08 (290)	RENDIMENTOS DE APLICAÇÕES DE CURTO PRAZO EM CONTA CORRENTE - CONVÊNIOS COM A UNIÃO	6.000		
1.3.2.5.02.00	REMUNERAÇÃO DE DEPÓSITO DE RECURSOS NÃO VINCULADOS	106.000		
1.3.2.5.02.04 (220)	RENDIMENTOS DE APLICAÇÕES DE CURTO PRAZO EM CONTA CORRENTE	106.000		
1.7.0.0.00.00	TRANSFERÊNCIAS CORRENTES		48.000	
1.7.6.0.00.00	TRANSFERÊNCIAS DE CONVÊNIOS		48.000	
1.7.6.1.00.00	TRANSFERÊNCIAS DE CONVÊNIOS DA UNIÃO E DE SUAS ENTIDADES		48.000	
1.7.6.1.01.00 (290)	TRANSFERÊNCIAS DE CONVÊNIOS DA UNIÃO P/ O SISTEMA ÚNICO DE SAÚDE - SUS	48.000		
1.9.0.0.00.00	OUTRAS RECEITAS CORRENTES		2.538.000	
1.9.2.0.00.00	INDENIZAÇÕES E RESTITUIÇÕES		2.000	
1.9.2.2.00.00	RESTITUIÇÕES		2.000	
1.9.2.2.99.00	OUTRAS RESTITUIÇÕES	2.000		
1.9.2.2.99.02 (220)	RESTITUIÇÃO DE PAGAMENTOS INDEVIDOS	2.000		
1.9.9.0.00.00	RECEITAS DIVERSAS		2.536.000	
1.9.9.0.99.00	OUTRAS RECEITAS	2.536.000		
1.9.9.0.99.10 (220)	RECEITA DE CONSIGNAÇÃO/FALTA	2.536.000		
2.0.0.0.00.00	RECEITAS DE CAPITAL			52.000
2.4.0.0.00.00	TRANSFERÊNCIAS DE CAPITAL		52.000	
2.4.7.0.00.00	TRANSFERÊNCIAS DE CONVÊNIOS		52.000	
2.4.7.1.00.00	TRANSFERÊNCIAS DE CONVÊNIOS DA UNIÃO E DE SUAS ENTIDADES		52.000	
2.4.7.1.01.00 (290)	TRANSFERÊNCIAS DE CONVÊNIO DA UNIÃO PARA O SISTEMA ÚNICO DE SAÚDE - SUS	52.000		
91.0.0.0.00.00	DEDUÇÕES DA RECEITA CORRENTE			-794.000
91.3.0.0.00.00	DEDUÇÃO DA RECEITA PATRIMONIAL		-32.000	
91.3.2.0.00.00	DEDUÇÃO DE RECEITAS DE VALORES MOBILIÁRIOS		-32.000	
91.3.2.5.00.00	DEDUÇÃO DE REMUNERAÇÃO DE DEPÓSITOS BANCÁRIOS		-32.000	
91.3.2.5.02.00	DEDUÇÃO DE REMUNERAÇÃO DE DEPÓSITO DE RECURSOS NÃO VINCULADOS	-32.000		
91.3.2.5.02.04 (220)	DEDUÇÃO DE RENDIMENTOS DE APLICAÇÕES DE CURTO PRAZO EM CONTA CORRENTE	-32.000		
91.9.0.0.00.00	DEDUÇÕES DE OUTRAS RECEITAS CORRENTES		-762.000	

DEMONSTRATIVO DA RECEITA

R\$ 1,00

2852 - FUNDO ESPECIAL DE ENFRENTAMENTO AS DROGAS - FEDRO


CÓDIGO	ESPECIFICAÇÃO	ALÍNEA / SUBALÍNEA	ORIGEM/ESPÉCIE/RUBRICA	CATEGORIA ECONÔMICA
91.9.2.0.00.00	DEDUÇÃO DE INDENIZAÇÃO E RESTITUIÇÕES		-1.000	
91.9.2.2.00.00	DEDUÇÃO DE RESTITUIÇÕES		-1.000	
91.9.2.2.99.00	DEDUÇÃO DE OUTRAS RESTITUIÇÕES	-1.000		
91.9.2.2.99.02 (220)	DEDUÇÃO DE RESTITUIÇÃO DE PAGAMENTOS INDEVIDOS	-1.000		
91.9.9.0.00.00	DEDUÇÕES DE RECEITAS DIVERSAS		-761.000	
91.9.9.0.99.00	DEDUÇÕES DE OUTRAS RECEITAS	-761.000		
91.9.9.0.99.10 (220)	DEDUÇÃO DE RECEITA DE CONSIGNAÇÃO/FALTA	-761.000		
TOTAL DA RECEITA				5.623.000

FUNDOS ESPECIAIS

DEMONSTRATIVO DAS DESPESAS POR FONTES DE RECURSOS, CONFORME OS PROJETOS, ATIVIDADES E OPERAÇÕES ESPECIAIS E AS CATEGORIAS ECONÔMICAS

2800 - SECRETARIA DA SAÚDE

2852 - FUNDO ESPECIAL DE ENFRENTAMENTO AS DROGAS - FEDRO



CÓDIGO	ESPECIFICAÇÃO	TOTAL	PROJETOS	ATIVIDADES	OPERAÇÕES ESPECIAIS	RESERVA DE CONTINGÊNCIA	CATEGORIA ECONÔMICA	
							CORRENTE	CAPITAL
100	RECEITAS ORDINARIAS	2.667.000		2.667.000			2.427.000	240.000
220	RECURSOS DIRETAMENTE ARRECADADOS	1.850.000		1.850.000			1.800.000	50.000
290	CONVENIOS, AJUSTES E ACORDOS COM ORGAOS FEDERAIS	106.000		106.000			54.000	52.000
	TOTAL	4.623.000		4.623.000			4.281.000	342.000

FUNDOS ESPECIAIS

(R\$ 1,00)

DEMONSTRATIVO DAS DESPESAS POR FONTES DE RECURSOS, CONFORME OS PROJETOS, ATIVIDADES E OPERAÇÕES ESPECIAIS E AS CATEGORIAS ECONÔMICAS

2900 - SECRETARIA DE SEGURANÇA PÚBLICA E ADMINISTRAÇÃO PENITENCIÁRIA - SSPAP

CÓDIGO	ESPECIFICAÇÃO	TOTAL	PROJETOS	ATIVIDADES	OPERAÇÕES ESPECIAIS	RESERVA DE CONTINGÊNCIA	CATEGORIA ECONÔMICA	
							CORRENTE	CAPITAL
100	RECEITAS ORDINARIAS	68.007.000	20.000	67.987.000			67.220.000	787.000
220	RECURSOS DIRETAMENTE ARRECADADOS	16.981.000	20.000	16.961.000			15.135.000	1.846.000
223	TRANSFERENCIAS CORRENTES (UNIAO)	5.000.000	10.000	4.990.000			5.000.000	
224	TRANSFERENCIAS DE CAPITAL (UNIAO)	10.000.000	8.000.000	2.000.000				10.000.000
	TOTAL	99.988.000	8.050.000	91.938.000			87.355.000	12.633.000

DEMONSTRATIVO DA RECEITA

2950 - FUNDO ESTADUAL DE SEGURANÇA PÚBLICA - FUNESP



CÓDIGO	ESPECIFICAÇÃO	ALÍNEA / SUBALÍNEA	ORIGEM/ESPÉCIE/RUBRICA	CATEGORIA ECONÔMICA
1.0.0.0.00.00	RECEITAS CORRENTES			130.221.000
1.1.0.0.00.00	RECEITA TRIBUTÁRIA		126.688.000	
1.1.2.0.00.00	TAXAS		126.688.000	
1.1.2.2.00.00	TAXAS PELA PRESTAÇÃO DE SERVIÇOS		126.688.000	
1.1.2.2.29.00	EMOLUMENTOS E CUSTAS EXTRAJUDICIAIS	52.000.000		
1.1.2.2.29.01 (100)	EMOLUMENTOS E CUSTAS EXTRAJUDICIAIS	52.000.000		
1.1.2.2.99.00	OUTRAS TAXAS PELA PRESTAÇÃO DE SERVIÇOS	74.688.000		
1.1.2.2.99.05 (100)	TAXA DE SERVIÇOS ESTADUAIS	74.688.000		
1.3.0.0.00.00	RECEITA PATRIMONIAL		223.000	
1.3.2.0.00.00	RECEITAS DE VALORES MOBILIÁRIOS		223.000	
1.3.2.5.00.00	REMUNERAÇÃO DE DEPÓSITOS BANCÁRIOS		223.000	
1.3.2.5.02.00	REMUNERAÇÃO DE DEPÓSITO DE RECURSOS NÃO VINCULADOS	223.000		
1.3.2.5.02.01 (220)	RENDIMENTO DE DEPÓSITOS DE POUPANÇA	10.000		
1.3.2.5.02.04 (220)	RENDIMENTOS DE APLICAÇÕES DE CURTO PRAZO EM CONTA CORRENTE	213.000		
1.6.0.0.00.00	RECEITA DE SERVIÇOS		1.000	
1.6.0.0.13.00	SERVIÇOS ADMINISTRATIVOS	1.000		
1.6.0.0.13.07 (220)	SERVIÇOS DE FOTOCÓPIAS OU CÓPIAS HELIOGRÁFICAS	1.000		
1.9.0.0.00.00	OUTRAS RECEITAS CORRENTES		3.309.000	
1.9.1.0.00.00	MULTAS E JUROS DE MORA		3.309.000	
1.9.1.1.00.00	MULTAS E JUROS DE MORA DOS TRIBUTOS		1.000	
1.9.1.1.99.00	MULTAS E JUROS DE MORA DE OUTROS TRIBUTOS	1.000		
1.9.1.1.99.01 (100)	MULTAS E JUROS DE MORA DE OUTROS TRIBUTOS	1.000		
1.9.1.9.00.00	MULTAS DE OUTRAS ORIGENS		3.308.000	
1.9.1.9.15.00	MULTAS PREVISTAS NA LEGISLAÇÃO DE TRÂNSITO	3.308.000		
1.9.1.9.15.01 (100)	MULTAS PREVISTAS NA LEGISLAÇÃO DE TRÂNSITO	3.308.000		
91.0.0.0.00.00	DEDUÇÕES DA RECEITA CORRENTE			-68.000
91.3.0.0.00.00	DEDUÇÃO DA RECEITA PATRIMONIAL		-67.000	
91.3.2.0.00.00	DEDUÇÃO DE RECEITAS DE VALORES MOBILIÁRIOS		-67.000	
91.3.2.5.00.00	DEDUÇÃO DE REMUNERAÇÃO DE DEPÓSITOS BANCÁRIOS		-67.000	
91.3.2.5.02.00	DEDUÇÃO DE REMUNERAÇÃO DE DEPÓSITO DE RECURSOS NÃO VINCULADOS	-67.000		
91.3.2.5.02.01 (220)	DEDUÇÃO DE RENDIMENTO DE DEPÓSITOS DE POUPANÇA	-3.000		
91.3.2.5.02.04 (220)	DEDUÇÃO DE RENDIMENTOS DE APLICAÇÕES DE CURTO PRAZO EM CONTA CORRENTE	-64.000		
91.6.0.0.00.00	DEDUÇÃO DE RECEITAS DE SERVIÇOS		-1.000	
91.6.0.0.13.00	DEDUÇÃO DE SERVIÇOS ADMINISTRATIVOS	-1.000		
91.6.0.0.13.07 (220)	DEDUÇÃO DE SERVIÇOS DE FOTOCÓPIAS OU CÓPIAS HELIOGRÁFICAS	-1.000		
TOTAL DA RECEITA				130.153.000

2.131.000 008.000

FUNDOS ESPECIAIS

(R\$ 1,00)

DEMONSTRATIVO DAS DESPESAS POR FONTES DE RECURSOS, CONFORME OS PROJETOS, ATIVIDADES E OPERAÇÕES ESPECIAIS E AS CATEGORIAS ECONÔMICAS


2900 - SECRETARIA DE SEGURANÇA PÚBLICA E ADMINISTRAÇÃO PENITENCIÁRIA - SSPAP

2950 - FUNDO ESTADUAL DE SEGURANÇA PÚBLICA - FUNESP

CÓDIGO	ESPECIFICAÇÃO	TOTAL	PROJETOS	ATIVIDADES	OPERAÇÕES ESPECIAIS	RESERVA DE CONTINGÊNCIA	CATEGORIA ECONÔMICA	
							CORRENTE	CAPITAL
100	RECEITAS ORDINARIAS	67.997.000	20.000	67.977.000			67.210.000	787.000
220	RECURSOS DIRETAMENTE ARRECADADOS	156.000		156.000			120.000	36.000
	TOTAL	68.153.000	20.000	68.133.000			67.330.000	823.000

DEMONSTRATIVO DA RECEITA

2951 - FUNDO PENITENCIÁRIO ESTADUAL - FUNPES




CÓDIGO	ESPECIFICAÇÃO	ALÍNEA / SUBALÍNEA	ORIGEM/ESPÉCIE/RUBRICA	CATEGORIA ECONÔMICA
1.0.0.0.00.00	RECEITAS CORRENTES			5.762.000
1.1.0.0.00.00	RECEITA TRIBUTÁRIA		10.000	
1.1.2.0.00.00	TAXAS		10.000	
1.1.2.2.00.00	TAXAS PELA PRESTAÇÃO DE SERVIÇOS		10.000	
1.1.2.2.29.00	EMOLUMENTOS E CUSTAS EXTRAJUDICIAIS	8.000		
1.1.2.2.29.01 (100)	EMOLUMENTOS E CUSTAS EXTRAJUDICIAIS	8.000		
1.1.2.2.99.00	OUTRAS TAXAS PELA PRESTAÇÃO DE SERVIÇOS	2.000		
1.1.2.2.99.05 (100)	TAXA DE SERVIÇOS ESTADUAIS	2.000		
1.3.0.0.00.00	RECEITA PATRIMONIAL		371.000	
1.3.1.0.00.00	RECEITAS IMOBILIÁRIAS		300.000	
1.3.1.1.00.00	ALUGUÉIS		300.000	
1.3.1.1.01.00	ALUGUÉIS DO PATRIMÔNIO	300.000		
1.3.1.1.01.01 (220)	ALUGUÉIS DE BENS MÓVEIS	300.000		
1.3.2.0.00.00	RECEITAS DE VALORES MOBILIÁRIOS		71.000	
1.3.2.5.00.00	REMUNERAÇÃO DE DEPÓSITOS BANCÁRIOS		71.000	
1.3.2.5.02.00	REMUNERAÇÃO DE DEPÓSITO DE RECURSOS NÃO VINCULADOS	71.000		
1.3.2.5.02.04 (220)	RENDIMENTOS DE APLICAÇÕES DE CURTO PRAZO EM CONTA CORRENTE	71.000		
1.6.0.0.00.00	RECEITA DE SERVIÇOS		161.000	
1.6.0.0.13.00	SERVIÇOS ADMINISTRATIVOS	161.000		
1.6.0.0.13.07 (220)	SERVIÇOS DE FOTOCÓPIAS OU CÓPIAS HELIOGRÁFICAS	161.000		
1.7.0.0.00.00	TRANSFERÊNCIAS CORRENTES		5.000.000	
1.7.2.0.00.00	TRANSFERÊNCIAS INTERGOVERNAMENTAIS		5.000.000	
1.7.2.1.00.00	TRANSFERÊNCIAS DA UNIÃO		5.000.000	
1.7.2.1.99.00	OUTRAS TRANSFERÊNCIAS DA UNIÃO	5.000.000		
1.7.2.1.99.07 (223)	TRANSFERÊNCIA DE RECURSOS DESTINADOS A PROGRAMAS DE SEGURANÇA PÚBLICA	5.000.000		
1.9.0.0.00.00	OUTRAS RECEITAS CORRENTES		220.000	
1.9.1.0.00.00	MULTAS E JUROS DE MORA		215.000	
1.9.1.8.00.00	MULTAS E JUROS DE MORA DE OUTRAS RECEITAS		2.000	
1.9.1.8.99.00	OUTRAS MULTAS E JUROS DE MORA	2.000		
1.9.1.8.99.03 (220)	MULTAS E JUROS DE MORA DE INDENIZAÇÕES E RESTITUIÇÕES	2.000		
1.9.1.9.00.00	MULTAS DE OUTRAS ORIGENS		213.000	
1.9.1.9.32.00	MULTA DECORRENTE DE SENTENÇA PENAL CONDENATÓRIA	200.000		
1.9.1.9.32.01 (220)	MULTA DECORRENTE DE SENTENÇA PENAL CONDENATÓRIA	200.000		
1.9.1.9.99.00	OUTRAS MULTAS	13.000		
1.9.1.9.99.04 (220)	MULTAS PROVENIENTES DA EXECUÇÃO TOTAL OU PARCIAL DOS CONTRATOS FIRMADOS	13.000		
1.9.2.0.00.00	INDENIZAÇÕES E RESTITUIÇÕES		5.000	
1.9.2.2.00.00	RESTITUIÇÕES		5.000	
1.9.2.2.99.00	OUTRAS RESTITUIÇÕES	5.000		
1.9.2.2.99.02 (220)	RESTITUIÇÃO DE PAGAMENTOS INDEVIDOS	5.000		
2.0.0.0.00.00	RECEITAS DE CAPITAL			10.000.000
2.4.0.0.00.00	TRANSFERÊNCIAS DE CAPITAL		10.000.000	

DEMONSTRATIVO DA RECEITA

R\$ 1,00

2951 - FUNDO PENITENCIÁRIO ESTADUAL - FUNPES

CÓDIGO	ESPECIFICAÇÃO	ALÍNEA / SUBALÍNEA	ORIGEM/ESPÉCIE/RUBRICA	CATEGORIA ECONÔMICA
2.4.2.0.00.00	TRANSFERÊNCIAS INTERGOVERNAMENTAIS		10.000.000	
2.4.2.1.00.00	TRANSFERÊNCIAS DA UNIÃO		10.000.000	
2.4.2.1.99.00	OUTRAS TRANSFERÊNCIAS DA UNIÃO	10.000.000		
2.4.2.1.99.05 (224)	TRANSFERÊNCIA DE RECURSOS DESTINADOS A PROGRAMAS DE SEGURANÇA PÚBLICA	10.000.000		
91.0.0.0.00.00	DEDUÇÕES DA RECEITA CORRENTE			-162.000
91.3.0.0.00.00	DEDUÇÃO DA RECEITA PATRIMONIAL		-113.000	
91.3.1.0.00.00	DEDUÇÃO DE RECEITAS IMOBILIARIAS		-90.000	
91.3.1.1.00.00	DEDUÇÃO DE ALUGUEIS		-90.000	
91.3.1.1.01.00	DEDUÇÃO DE ALUGUEIS	-90.000		
91.3.1.1.01.01 (220)	DEDUÇÃO DE ALUGUÉIS DE BENS MÓVEIS	-90.000		
91.3.2.0.00.00	DEDUÇÃO DE RECEITAS DE VALORES MOBILIÁRIOS		-23.000	
91.3.2.5.00.00	DEDUÇÃO DE REMUNERAÇÃO DE DEPÓSITOS BANCÁRIOS		-23.000	
91.3.2.5.02.00	DEDUÇÃO DE REMUNERAÇÃO DE DEPÓSITO DE RECURSOS NÃO VINCULADOS	-23.000		
91.3.2.5.02.04 (220)	DEDUÇÃO DE RENDIMENTOS DE APLICAÇÕES DE CURTO PRAZO EM CONTA CORRENTE	-23.000		
91.6.0.0.00.00	DEDUÇÃO DE RECEITAS DE SERVIÇOS		-48.000	
91.6.0.0.13.00	DEDUÇÃO DE SERVIÇOS ADMINISTRATIVOS	-48.000		
91.6.0.0.13.07 (220)	DEDUÇÃO DE SERVIÇOS DE FOTOCÓPIAS OU CÓPIAS HELIOGRÁFICAS	-48.000		
91.9.0.0.00.00	DEDUÇÕES DE OUTRAS RECEITAS CORRENTES		-1.000	
91.9.1.0.00.00	DEDUÇÃO DE MULTAS E JUROS DE MORA		-1.000	
91.9.1.8.00.00	DEDUÇÃO DE MULTAS E JUROS DE MORA DE OUTRAS RECEITAS		-1.000	
91.9.1.8.99.00	DEDUÇÃO DE OUTRAS MULTAS E JUROS DE MORA	-1.000		
91.9.1.8.99.03 (220)	DEDUÇÃO DE MULTAS E JUROS DE MORA DE INDENIZAÇÕES E RESTITUIÇÕES	-1.000		
TOTAL DA RECEITA				15.600.000

FUNDOS ESPECIAIS**DEMONSTRATIVO DAS DESPESAS POR FONTES DE RECURSOS, CONFORME OS PROJETOS, ATIVIDADES E OPERAÇÕES ESPECIAIS E AS CATEGORIAS ECONÔMICAS****2900 - SECRETARIA DE SEGURANÇA PÚBLICA E ADMINISTRAÇÃO PENITENCIÁRIA - SSPAP****2951 - FUNDO PENITENCIÁRIO ESTADUAL - FUNPES**

CÓDIGO	ESPECIFICAÇÃO	TOTAL	PROJETOS	ATIVIDADES	OPERAÇÕES ESPECIAIS	RESERVA DE CONTINGÊNCIA	CATEGORIA ECONÔMICA	
							CORRENTE	CAPITAL
100	RECEITAS ORDINARIAS	10.000		10.000			10.000	
220	RECURSOS DIRETAMENTE ARRECADADOS	590.000	20.000	570.000			370.000	220.000
223	TRANSFERENCIAS CORRENTES (UNIAO)	5.000.000	10.000	4.990.000			5.000.000	
224	TRANSFERENCIAS DE CAPITAL (UNIAO)	10.000.000	8.000.000	2.000.000				10.000.000
	TOTAL	15.600.000	8.030.000	7.570.000			5.380.000	10.220.000

DEMONSTRATIVO DA RECEITA

R\$ 1,00

2952 - FUNDO ESTADUAL DE PROTEÇÃO E DEFESA DO CONSUMIDOR - FEDC

CÓDIGO	ESPECIFICAÇÃO	ALÍNEA / SUBALÍNEA	ORIGEM/ESPÉCIE/RUBRICA	CATEGORIA ECONÔMICA
1.0.0.0.00.00	RECEITAS CORRENTES			23.155.000
1.3.0.0.00.00	RECEITA PATRIMONIAL		51.000	
1.3.2.0.00.00	RECEITAS DE VALORES MOBILIÁRIOS		51.000	
1.3.2.5.00.00	REMUNERAÇÃO DE DEPÓSITOS BANCÁRIOS		51.000	
1.3.2.5.02.00	REMUNERAÇÃO DE DEPÓSITO DE RECURSOS NÃO VINCULADOS	51.000		
1.3.2.5.02.04 (220)	RENDIMENTOS DE APLICAÇÕES DE CURTO PRAZO EM CONTA CORRENTE	51.000		
1.9.0.0.00.00	OUTRAS RECEITAS CORRENTES		23.104.000	
1.9.1.0.00.00	MULTAS E JUROS DE MORA		16.540.000	
1.9.1.8.00.00	MULTAS E JUROS DE MORA DE OUTRAS RECEITAS		89.000	
1.9.1.8.99.00	OUTRAS MULTAS E JUROS DE MORA	89.000		
1.9.1.8.99.03 (220)	MULTAS E JUROS DE MORA DE INDENIZAÇÕES E RESTITUIÇÕES	89.000		
1.9.1.9.00.00	MULTAS DE OUTRAS ORIGENS		16.451.000	
1.9.1.9.99.00	OUTRAS MULTAS	16.451.000		
1.9.1.9.99.08 (220)	MULTAS APLICADAS PELO PROCON (LEI N. 12.207/93)	16.451.000		
1.9.2.0.00.00	INDENIZAÇÕES E RESTITUIÇÕES		1.000	
1.9.2.2.00.00	RESTITUIÇÕES		1.000	
1.9.2.2.99.00	OUTRAS RESTITUIÇÕES	1.000		
1.9.2.2.99.02 (220)	RESTITUIÇÃO DE PAGAMENTOS INDEVIDOS	1.000		
1.9.3.0.00.00	RECEITA DA DÍVIDA ATIVA		6.518.000	
1.9.3.2.00.00	RECEITA DA DÍVIDA ATIVA NÃO TRIBUTÁRIA		6.518.000	
1.9.3.2.99.00	RECEITA DA DÍVIDA ATIVA NÃO TRIBUTÁRIA DE OUTRAS RECEITAS	6.518.000		
1.9.3.2.99.01 (220)	RECEITA DA DÍVIDA ATIVA NÃO-TRIBUTÁRIA DE OUTRAS RECEITAS - PRINCIPAL	6.518.000		
1.9.9.0.00.00	RECEITAS DIVERSAS		45.000	
1.9.9.0.02.00	RECEITA DE ÔNUS DE SUCUMBÊNCIA DE AÇÕES JUDICIAIS	45.000		
1.9.9.0.02.01 (220)	RECEITA DE HONORÁRIOS DE ADVOGADOS	45.000		
91.0.0.0.00.00	DEDUÇÕES DA RECEITA CORRENTE			-6.920.000
91.3.0.0.00.00	DEDUÇÃO DA RECEITA PATRIMONIAL		-15.000	
91.3.2.0.00.00	DEDUÇÃO DE RECEITAS DE VALORES MOBILIÁRIOS		-15.000	
91.3.2.5.00.00	DEDUÇÃO DE REMUNERAÇÃO DE DEPÓSITOS BANCÁRIOS		-15.000	
91.3.2.5.02.00	DEDUÇÃO DE REMUNERAÇÃO DE DEPÓSITO DE RECURSOS NÃO VINCULADOS	-15.000		
91.3.2.5.02.04 (220)	DEDUÇÃO DE RENDIMENTOS DE APLICAÇÕES DE CURTO PRAZO EM CONTA CORRENTE	-15.000		
91.9.0.0.00.00	DEDUÇÕES DE OUTRAS RECEITAS CORRENTES		-6.905.000	
91.9.1.0.00.00	DEDUÇÃO DE MULTAS E JUROS DE MORA		-4.935.000	
91.9.1.9.00.00	DEDUÇÃO DE MULTAS DE OUTRAS ORIGENS		-4.935.000	
91.9.1.9.99.00	DEDUÇÃO DE OUTRAS MULTAS	-4.935.000		
91.9.1.9.99.08 (220)	DEDUÇÃO DE MULTAS APLICADAS PELO PROCON (LEI N. 12.207/93)	-4.935.000		
91.9.3.0.00.00	DEDUÇÃO DE RECEITA DA DÍVIDA ATIVA		-1.956.000	
91.9.3.2.00.00	DEDUÇÃO DE RECEITA DA DÍVIDA ATIVA NÃO TRIBUTÁRIA		-1.956.000	
91.9.3.2.99.00	DEDUÇÃO DE RECEITA DA DÍVIDA ATIVA NÃO TRIBUTÁRIA DE	-1.956.000		

DEMONSTRATIVO DA RECEITA

2952 - FUNDO ESTADUAL DE PROTEÇÃO E DEFESA DO CONSUMIDOR - FEDC



CÓDIGO	ESPECIFICAÇÃO	ALÍNEA / SUBALÍNEA	ORIGEM/ESPÉCIE/RUBRICA	CATEGORIA ECONÔMICA
91.9.3.2.99.01 (220)	OUTRAS RECEITAS DEDUÇÃO DE RECEITA DA DÍVIDA ATIVA NÃO-TRIBUTÁRIA DE OUTRAS RECEITAS - PRINCIPAL	-1.956.000		
91.9.9.0.00.00	DEDUÇÕES DE RECEITAS DIVERSAS		-14.000	
91.9.9.0.02.00	DEDUÇÃO DA RECEITA DE ÔNUS DE SUCUMBÊNCIA DE AÇÕES JUDICIAIS	-14.000		
91.9.9.0.02.01 (220)	DEDUÇÃO DA RECEITA DE HONORÁRIOS DE ADVOGADOS	-14.000		
TOTAL DA RECEITA				16.235.000

FUNDOS ESPECIAIS

(R\$ 1,00)

DEMONSTRATIVO DAS DESPESAS POR FONTES DE RECURSOS, CONFORME OS PROJETOS, ATIVIDADES E OPERAÇÕES ESPECIAIS E AS CATEGORIAS ECONÔMICAS

2900 - SECRETARIA DE SEGURANÇA PÚBLICA E ADMINISTRAÇÃO PENITENCIÁRIA - SSPAP

2952 - FUNDO ESTADUAL DE PROTEÇÃO E DEFESA DO CONSUMIDOR - FEDC

CÓDIGO	ESPECIFICAÇÃO	TOTAL	PROJETOS	ATIVIDADES	OPERAÇÕES ESPECIAIS	RESERVA DE CONTINGÊNCIA	CATEGORIA ECONÔMICA	
							CORRENTE	CAPITAL
220	RECURSOS DIRETAMENTE ARRECADADOS	16.235.000		16.235.000			14.645.000	1.590.000
	TOTAL	16.235.000		16.235.000			14.645.000	1.590.000

FUNDOS ESPECIAIS

DEMONSTRATIVO DAS DESPESAS POR FONTES DE RECURSOS, CONFORME OS PROJETOS, ATIVIDADES E OPERAÇÕES ESPECIAIS E AS CATEGORIAS ECONÔMICAS

2903 - CORPO DE BOMBEIROS MILITAR



CÓDIGO	ESPECIFICAÇÃO	TOTAL	PROJETOS	ATIVIDADES	OPERAÇÕES ESPECIAIS	RESERVA DE CONTINGÊNCIA	CATEGORIA ECONÔMICA	
							CORRENTE	CAPITAL
100	RECEITAS ORDINARIAS	9.791.000	1.570.000	8.221.000			9.691.000	100.000
220	RECURSOS DIRETAMENTE ARRECADADOS	89.000	20.000	69.000			69.000	20.000
290	CONVENIOS, AJUSTES E ACORDOS COM ORGAOS FEDERAIS	2.673.000	10.000	2.663.000			10.000	2.663.000
	TOTAL	12.553.000	1.600.000	10.953.000			9.770.000	2.783.000

DEMONSTRATIVO DA RECEITA

R\$ 1,00

2953 - FUNDO ESPECIAL DE REAPARELHAMENTO E MODERNIZAÇÃO DO CORPO DE BOMBEIROS MILITAR DO ESTADO DE GOIÁS - FUNEBOM

CÓDIGO	ESPECIFICAÇÃO	ALÍNEA / SUBALÍNEA	ORIGEM/ESPÉCIE/RUBRICA	CATEGORIA ECONÔMICA
1.0.0.0.00.00	RECEITAS CORRENTES			30.990.000
1.1.0.0.00.00	RECEITA TRIBUTÁRIA		29.625.000	
1.1.2.0.00.00	TAXAS		29.625.000	
1.1.2.2.00.00	TAXAS PELA PRESTAÇÃO DE SERVIÇOS		29.625.000	
1.1.2.2.99.00	OUTRAS TAXAS PELA PRESTAÇÃO DE SERVIÇOS	29.625.000		
1.1.2.2.99.05 (100)	TAXA DE SERVIÇOS ESTADUAIS	10.369.000		
1.1.2.2.99.23 (100)	TAXA DE UTILIZAÇÃO POTENCIAL DO SERVIÇO DE EXTINÇÃO DE INCÊNDIO	19.256.000		
1.3.0.0.00.00	RECEITA PATRIMONIAL		263.000	
1.3.2.0.00.00	RECEITAS DE VALORES MOBILIÁRIOS		244.000	
1.3.2.5.00.00	REMUNERAÇÃO DE DEPÓSITOS BANCÁRIOS		244.000	
1.3.2.5.01.00	REMUNERAÇÃO DE DEPÓSITOS DE RECURSOS VINCULADOS	153.000		
1.3.2.5.01.07 (290)	REMUNERAÇÃO DE DEPÓSITOS DE POUPANÇA - CONVÊNIO COM A UNIÃO	153.000		
1.3.2.5.02.00	REMUNERAÇÃO DE DEPÓSITO DE RECURSOS NÃO VINCULADOS	91.000		
1.3.2.5.02.01 (100)	RENDIMENTO DE DEPÓSITOS DE POUPANÇA	66.000		
1.3.2.5.02.04 (220)	RENDIMENTOS DE APLICAÇÕES DE CURTO PRAZO EM CONTA CORRENTE	25.000		
1.3.3.0.00.00	RECEITA DE CONCESSÕES E PERMISSÕES		19.000	
1.3.3.3.00.00	RECEITA DE CONCESSÕES E PERMISSÕES - DIREITOS DE USO DE BENS PÚBLICOS		19.000	
1.3.3.3.99.00	OUTRAS RECEITAS DE CONCESSÕES E PERMISSÕES - DIREITOS DE USO DE BENS PÚBLICOS	19.000		
1.3.3.3.99.01 (220)	OUTRAS RECEITAS DE CONCESSÕES E PERMISSÕES - DIREITOS DE USO DE BENS PÚBLICOS	19.000		
1.7.0.0.00.00	TRANSFERÊNCIAS CORRENTES		73.000	
1.7.2.0.00.00	TRANSFERÊNCIAS INTERGOVERNAMENTAIS		53.000	
1.7.2.3.00.00	TRANSFERÊNCIAS DOS MUNICÍPIOS		53.000	
1.7.2.3.99.00	OUTRAS TRANSFERÊNCIAS DOS MUNICÍPIOS	53.000		
1.7.2.3.99.02 (220)	TRANSFERÊNCIAS DOS MUNICÍPIOS PARA SEGURANÇA PÚBLICA	53.000		
1.7.6.0.00.00	TRANSFERÊNCIAS DE CONVÊNIOS		20.000	
1.7.6.1.00.00	TRANSFERÊNCIAS DE CONVÊNIOS DA UNIÃO E DE SUAS ENTIDADES		20.000	
1.7.6.1.11.00	TRANSFERÊNCIAS DE CONVÊNIOS DA UNIÃO DESTINADAS A PROGRAMAS DE SEGURANÇA PÚBLICA	20.000		
1.7.6.1.11.01 (290)	TRANSF. CONV. UNIÃO PARA SEG. PÚBLICA - RECURSOS PARA CUSTEIO DE DESPESAS CORRENTES	20.000		
1.9.0.0.00.00	OUTRAS RECEITAS CORRENTES		1.029.000	
1.9.1.0.00.00	MULTAS E JUROS DE MORA		1.029.000	
1.9.1.1.00.00	MULTAS E JUROS DE MORA DOS TRIBUTOS		1.021.000	
1.9.1.1.99.00	MULTAS E JUROS DE MORA DE OUTROS TRIBUTOS	1.021.000		
1.9.1.1.99.01 (100)	MULTAS E JUROS DE MORA DE OUTROS TRIBUTOS	1.021.000		
1.9.1.9.00.00	MULTAS DE OUTRAS ORIGENS		8.000	
1.9.1.9.99.00	OUTRAS MULTAS	8.000		
1.9.1.9.99.09 (220)	MULTAS APLICADAS PELO CBM (LEI Nº 15.802/2006)	8.000		

DEMONSTRATIVO DA RECEITA

2953 - FUNDO ESPECIAL DE REAPARELHAMENTO E MODERNIZAÇÃO DO CORPO DE BOMBEIROS MILITAR DO ESTADO DE GOIÁS - FUNEBOM



CÓDIGO	ESPECIFICAÇÃO	ALÍNEA / SUBALÍNEA	ORIGEM/ESPÉCIE/RUBRICA	CATEGORIA ECONÔMICA
2.0.0.0.00.00	RECEITAS DE CAPITAL			2.500.000
2.4.0.0.00.00	TRANSFERÊNCIAS DE CAPITAL		2.500.000	
2.4.7.0.00.00	TRANSFERÊNCIAS DE CONVÊNIOS		2.500.000	
2.4.7.1.00.00	TRANSFERÊNCIAS DE CONVÊNIOS DA UNIÃO E DE SUAS ENTIDADES		2.500.000	
2.4.7.1.09.00	TRANSFERÊNCIAS DE CONVÊNIOS DA UNIÃO DESTINADAS A PROGRAMAS DE SEGURANÇA PÚBLICA	2.500.000		
2.4.7.1.09.02 (290)	TRANSF. CONV. UNIÃO PARA SEG. PÚBLICA - RECURSOS PARA AQUISIÇÃO DE EQUIPAMENTOS E OU BENS PERMANENTES	2.500.000		
91.0.0.0.00.00	DEDUÇÕES DA RECEITA CORRENTE			-36.000
91.3.0.0.00.00	DEDUÇÃO DA RECEITA PATRIMONIAL		-34.000	
91.3.2.0.00.00	DEDUÇÃO DE RECEITAS DE VALORES MOBILIÁRIOS		-28.000	
91.3.2.5.00.00	DEDUÇÃO DE REMUNERAÇÃO DE DEPÓSITOS BANCÁRIOS		-28.000	
91.3.2.5.02.00	DEDUÇÃO DE REMUNERAÇÃO DE DEPÓSITO DE RECURSOS NÃO VINCULADOS	-28.000		
91.3.2.5.02.01 (100)	DEDUÇÃO DE RENDIMENTO DE DEPÓSITOS DE POUPANÇA	-20.000		
91.3.2.5.02.04 (220)	DEDUÇÃO DE RENDIMENTOS DE APLICAÇÕES DE CURTO PRAZO EM CONTA CORRENTE	-8.000		
91.3.3.0.00.00	DEDUÇÃO DA RECEITA DE CONCESSÕES E PERMISSÕES		-6.000	
91.3.3.3.00.00	DEDUÇÃO DA RECEITA DE CONCESSÕES E PERMISSÕES		-6.000	
91.3.3.3.99.00	DEDUÇÃO DE OUTRAS RECEITAS DE CONCESSÃO	-6.000		
91.3.3.3.99.01 (220)	DEDUÇÃO DE OUTRAS RECEITAS DE CONCESSÃO	-6.000		
91.9.0.0.00.00	DEDUÇÕES DE OUTRAS RECEITAS CORRENTES		-2.000	
91.9.1.0.00.00	DEDUÇÃO DE MULTAS E JUROS DE MORA		-2.000	
91.9.1.9.00.00	DEDUÇÃO DE MULTAS DE OUTRAS ORIGENS		-2.000	
91.9.1.9.99.00	DEDUÇÃO DE OUTRAS MULTAS	-2.000		
91.9.1.9.99.09 (220)	DEDUÇÃO DE MULTAS APLICADAS PELO CBM (LEI Nº 15.802/2006)	-2.000		
TOTAL DA RECEITA				33.454.000

FUNDOS ESPECIAIS**(R\$ 1,00)****DEMONSTRATIVO DAS DESPESAS POR FONTES DE RECURSOS, CONFORME OS PROJETOS, ATIVIDADES E OPERAÇÕES ESPECIAIS E AS CATEGORIAS ECONÔMICAS****2903 - CORPO DE BOMBEIROS MILITAR****2953 - FUNDO ESPECIAL DE REAPARELHAMENTO E MODERNIZAÇÃO DO CORPO DE BOMBEIROS MILITAR DO ESTADO DE GOIÁS - FUNEBOM**

CÓDIGO	ESPECIFICAÇÃO	TOTAL	PROJETOS	ATIVIDADES	OPERAÇÕES ESPECIAIS	RESERVA DE CONTINGÊNCIA	CATEGORIA ECONÔMICA	
							CORRENTE	CAPITAL
100	RECEITAS ORDINARIAS	9.791.000	1.570.000	8.221.000			9.691.000	100.000
220	RECURSOS DIRETAMENTE ARRECADADOS	89.000	20.000	69.000			69.000	20.000
290	CONVENIOS, AJUSTES E ACORDOS COM ORGAOS FEDERAIS	2.673.000	10.000	2.663.000			10.000	2.663.000
	TOTAL	12.553.000	1.600.000	10.953.000			9.770.000	2.783.000

FUNDOS ESPECIAIS

DEMONSTRATIVO DAS DESPESAS POR FONTES DE RECURSOS, CONFORME OS PROJETOS, ATIVIDADES E OPERAÇÕES ESPECIAIS E AS CATEGORIAS ECONÔMICAS

2902 - POLÍCIA MILITAR



CÓDIGO	ESPECIFICAÇÃO	TOTAL	PROJETOS	ATIVIDADES	OPERAÇÕES ESPECIAIS	RESERVA DE CONTINGÊNCIA	CATEGORIA ECONÔMICA	
							CORRENTE	CAPITAL
100	RECEITAS ORDINARIAS	1.600.000	110.000	1.490.000			1.400.000	200.000
220	RECURSOS DIRETAMENTE ARRECADADOS	10.000		10.000			10.000	
291	CONVENIOS, AJUSTES E ACORDOS COM ORGAOS MUNICIPAIS	770.000	30.000	740.000			770.000	
292	OUTROS CONVENIOS, AJUSTES E ACORDOS	1.390.000	200.000	1.190.000			1.390.000	
	TOTAL	3.770.000	340.000	3.430.000			3.570.000	200.000

DEMONSTRATIVO DA RECEITA

R\$ 1,00

2954 - FUNDO DE REAPARELHAMENTO E APERFEIÇOAMENTO DA POLÍCIA MILITAR - FREAP/PM

CÓDIGO	ESPECIFICAÇÃO	ALÍNEA / SUBALÍNEA	ORIGEM/ESPÉCIE/RUBRICA	CATEGORIA ECONÔMICA
1.0.0.0.00.00	RECEITAS CORRENTES			6.276.000
1.1.0.0.00.00	RECEITA TRIBUTÁRIA		4.100.000	
1.1.2.0.00.00	TAXAS		4.100.000	
1.1.2.1.00.00	TAXAS PELO EXERCÍCIO DO PODER DE POLÍCIA		100.000	
1.1.2.1.99.00	OUTRAS TAXAS PELO EXERCÍCIO DO PODER DE POLÍCIA	100.000		
1.1.2.1.99.04 (100)	TAXA DOS ATOS DE ADMINISTRAÇÃO GERAL	100.000		
1.1.2.2.00.00	TAXAS PELA PRESTAÇÃO DE SERVIÇOS		4.000.000	
1.1.2.2.99.00	OUTRAS TAXAS PELA PRESTAÇÃO DE SERVIÇOS	4.000.000		
1.1.2.2.99.05 (100)	TAXA DE SERVIÇOS ESTADUAIS	4.000.000		
1.6.0.0.00.00	RECEITA DE SERVIÇOS		11.000	
1.6.0.0.13.00	SERVIÇOS ADMINISTRATIVOS	11.000		
1.6.0.0.13.07 (220)	SERVIÇOS DE FOTOCÓPIAS OU CÓPIAS HELIOGRÁFICAS	11.000		
1.7.0.0.00.00	TRANSFERÊNCIAS CORRENTES		2.160.000	
1.7.6.0.00.00	TRANSFERÊNCIAS DE CONVÊNIOS		2.160.000	
1.7.6.3.00.00	TRANSFERÊNCIAS DE CONVÊNIOS DOS MUNICÍPIOS E DE SUAS ENTIDADES		770.000	
1.7.6.3.04.00 (291)	TRANSFERÊNCIA DE CONVÊNIO DOS MUNICÍPIOS PARA A ÁREA ADMINISTRATIVA - CUSTEIO	770.000		
1.7.6.4.00.00	TRANSFERÊNCIAS DE CONVÊNIOS DE INSTITUIÇÕES PRIVADAS		1.390.000	
1.7.6.4.07.00 (292)	TRANSF. DE CONVÊNIOS DE INSTITUIÇÕES PRIVADAS PARA A SEGURANÇA PÚBLICA	1.390.000		
1.9.0.0.00.00	OUTRAS RECEITAS CORRENTES		5.000	
1.9.1.0.00.00	MULTAS E JUROS DE MORA		1.000	
1.9.1.1.00.00	MULTAS E JUROS DE MORA DOS TRIBUTOS		1.000	
1.9.1.1.99.00	MULTAS E JUROS DE MORA DE OUTROS TRIBUTOS	1.000		
1.9.1.1.99.01 (100)	MULTAS E JUROS DE MORA DE OUTROS TRIBUTOS	1.000		
1.9.2.0.00.00	INDENIZAÇÕES E RESTITUIÇÕES		4.000	
1.9.2.2.00.00	RESTITUIÇÕES		4.000	
1.9.2.2.99.00	OUTRAS RESTITUIÇÕES	4.000		
1.9.2.2.99.02 (220)	RESTITUIÇÃO DE PAGAMENTOS INDEVIDOS	4.000		
91.0.0.0.00.00	DEDUÇÕES DA RECEITA CORRENTE			-5.000
91.6.0.0.00.00	DEDUÇÃO DE RECEITAS DE SERVIÇOS		-4.000	
91.6.0.0.13.00	DEDUÇÃO DE SERVIÇOS ADMINISTRATIVOS	-4.000		
91.6.0.0.13.07 (220)	DEDUÇÃO DE SERVIÇOS DE FOTOCÓPIAS OU CÓPIAS HELIOGRÁFICAS	-4.000		
91.9.0.0.00.00	DEDUÇÕES DE OUTRAS RECEITAS CORRENTES		-1.000	
91.9.2.0.00.00	DEDUÇÃO DE INDENIZAÇÃO E RESTITUIÇÕES		-1.000	
91.9.2.2.00.00	DEDUÇÃO DE RESTITUIÇÕES		-1.000	
91.9.2.2.99.00	DEDUÇÃO DE OUTRAS RESTITUIÇÕES	-1.000		
91.9.2.2.99.02 (220)	DEDUÇÃO DE RESTITUIÇÃO DE PAGAMENTOS INDEVIDOS	-1.000		
TOTAL DA RECEITA				6.271.000

FUNDOS ESPECIAIS**DEMONSTRATIVO DAS DESPESAS POR FONTES DE RECURSOS, CONFORME OS PROJETOS, ATIVIDADES E OPERAÇÕES ESPECIAIS E AS CATEGORIAS ECONÔMICAS****2902 - POLÍCIA MILITAR****2954 - FUNDO DE REAPARELHAMENTO E APERFEIÇOAMENTO DA POLÍCIA MILITAR - FREAP/PM**

CÓDIGO	ESPECIFICAÇÃO	TOTAL	PROJETOS	ATIVIDADES	OPERAÇÕES ESPECIAIS	RESERVA DE CONTINGÊNCIA	CATEGORIA ECONÔMICA	
							CORRENTE	CAPITAL
100	RECEITAS ORDINARIAS	1.600.000	110.000	1.490.000			1.400.000	200.000
220	RECURSOS DIRETAMENTE ARRECADADOS	10.000		10.000			10.000	
291	CONVENIOS, AJUSTES E ACORDOS COM ORGAOS MUNICIPAIS	770.000	30.000	740.000			770.000	
292	OUTROS CONVENIOS, AJUSTES E ACORDOS	1.390.000	200.000	1.190.000			1.390.000	
	TOTAL	3.770.000	340.000	3.430.000			3.570.000	200.000

FUNDOS ESPECIAIS


(R\$ 1,00)

**DEMONSTRATIVO DAS DESPESAS POR FONTES DE RECURSOS, CONFORME OS PROJETOS, ATIVIDADES E OPERAÇÕES ESPECIAIS E AS CATEGORIAS ECONÔMICAS
3600 - SECRETARIA DE DESENVOLVIMENTO ECONÔMICO, CIENTÍFICO E TECNOLÓGICO E DE AGRICULTURA, PECUÁRIA E IRRIGAÇÃO**

CÓDIGO	ESPECIFICAÇÃO	TOTAL	PROJETOS	ATIVIDADES	OPERAÇÕES ESPECIAIS	RESERVA DE CONTINGÊNCIA	CATEGORIA ECONÔMICA	
							CORRENTE	CAPITAL
100	RECEITAS ORDINARIAS	77.496.000	7.513.000	69.983.000			48.287.000	29.209.000
220	RECURSOS DIRETAMENTE ARRECADADOS	84.844.000	1.030.000	83.814.000			56.125.000	28.719.000
290	CONVENIOS, AJUSTES E ACORDOS COM ORGAOS FEDERAIS	10.000	10.000				10.000	
	TOTAL	162.350.000	8.553.000	153.797.000			104.422.000	57.928.000

DEMONSTRATIVO DA RECEITA

3650 - FUNDO DE PARTICIPAÇÃO E FOMENTO À INDUSTRIALIZAÇÃO DO ESTADO DE GOIÁS - FOMENTAR



CÓDIGO	ESPECIFICAÇÃO	ALÍNEA / SUBALÍNEA	ORIGEM/ESPÉCIE/RUBRICA	CATEGORIA ECONÔMICA
1.0.0.0.00.00	RECEITAS CORRENTES			22.471.000
1.1.0.0.00.00	RECEITA TRIBUTÁRIA		9.851.000	
1.1.2.0.00.00	TAXAS		9.851.000	
1.1.2.2.00.00	TAXAS PELA PRESTAÇÃO DE SERVIÇOS		9.851.000	
1.1.2.2.99.00	OUTRAS TAXAS PELA PRESTAÇÃO DE SERVIÇOS	9.851.000		
1.1.2.2.99.15 (100)	EMOLUMENTOS FOMENTAR	9.851.000		
1.3.0.0.00.00	RECEITA PATRIMONIAL		36.000	
1.3.2.0.00.00	RECEITAS DE VALORES MOBILIÁRIOS		36.000	
1.3.2.5.00.00	REMUNERAÇÃO DE DEPÓSITOS BANCÁRIOS		36.000	
1.3.2.5.02.00	REMUNERAÇÃO DE DEPÓSITO DE RECURSOS NÃO VINCULADOS	36.000		
1.3.2.5.02.04 (220)	RENDIMENTOS DE APLICAÇÕES DE CURTO PRAZO EM CONTA CORRENTE	36.000		
1.6.0.0.00.00	RECEITA DE SERVIÇOS		12.506.000	
1.6.0.0.02.00	SERVIÇOS FINANCEIROS	12.506.000		
1.6.0.0.02.01 (220)	SERVIÇOS DE JUROS DE EMPRÉSTIMOS	12.506.000		
1.9.0.0.00.00	OUTRAS RECEITAS CORRENTES		78.000	
1.9.1.0.00.00	MULTAS E JUROS DE MORA		78.000	
1.9.1.1.00.00	MULTAS E JUROS DE MORA DOS TRIBUTOS		54.000	
1.9.1.1.99.00	MULTAS E JUROS DE MORA DE OUTROS TRIBUTOS	54.000		
1.9.1.1.99.01 (100)	MULTAS E JUROS DE MORA DE OUTROS TRIBUTOS	54.000		
1.9.1.8.00.00	MULTAS E JUROS DE MORA DE OUTRAS RECEITAS		24.000	
1.9.1.8.99.00	OUTRAS MULTAS E JUROS DE MORA	24.000		
1.9.1.8.99.03 (220)	MULTAS E JUROS DE MORA DE INDENIZAÇÕES E RESTITUIÇÕES	24.000		
2.0.0.0.00.00	RECEITAS DE CAPITAL			197.000
2.3.0.0.00.00	AMORTIZAÇÃO DE EMPRÉSTIMOS		197.000	
2.3.0.0.99.00	AMORTIZAÇÃO DE EMPRÉSTIMOS DIVERSOS	197.000		
2.3.0.0.99.03 (220)	AMORTIZAÇÃO DE EMPRÉSTIMOS - FOMENTAR	197.000		
91.0.0.0.00.00	DEDUÇÕES DA RECEITA CORRENTE			-3.763.000
91.3.0.0.00.00	DEDUÇÃO DA RECEITA PATRIMONIAL		-11.000	
91.3.2.0.00.00	DEDUÇÃO DE RECEITAS DE VALORES MOBILIÁRIOS		-11.000	
91.3.2.5.00.00	DEDUÇÃO DE REMUNERAÇÃO DE DEPÓSITOS BANCÁRIOS		-11.000	
91.3.2.5.02.00	DEDUÇÃO DE REMUNERAÇÃO DE DEPÓSITO DE RECURSOS NÃO VINCULADOS	-11.000		
91.3.2.5.02.04 (220)	DEDUÇÃO DE RENDIMENTOS DE APLICAÇÕES DE CURTO PRAZO EM CONTA CORRENTE	-11.000		
91.6.0.0.00.00	DEDUÇÃO DE RECEITAS DE SERVIÇOS		-3.752.000	
91.6.0.0.02.00	DEDUÇÃO DE SERVIÇOS FINANCEIROS	-3.752.000		
91.6.0.0.02.01 (220)	DEDUÇÃO DE SERVIÇOS DE JUROS DE EMPRESTIMOS	-3.752.000		
TOTAL DA RECEITA				18.905.000

FUNDOS ESPECIAIS**(R\$ 1,00)****DEMONSTRATIVO DAS DESPESAS POR FONTES DE RECURSOS, CONFORME OS PROJETOS, ATIVIDADES E OPERAÇÕES ESPECIAIS E AS CATEGORIAS ECONÔMICAS****3600 - SECRETARIA DE DESENVOLVIMENTO ECONÔMICO, CIENTÍFICO E TECNOLÓGICO E DE AGRICULTURA, PECUÁRIA E IRRIGAÇÃO****3650 - FUNDO DE PARTICIPAÇÃO E FOMENTO À INDUSTRIALIZAÇÃO DO ESTADO DE GOIÁS - FOMENTAR**

CÓDIGO	ESPECIFICAÇÃO	TOTAL	PROJETOS	ATIVIDADES	OPERAÇÕES ESPECIAIS	RESERVA DE CONTINGÊNCIA	CATEGORIA ECONÔMICA	
							CORRENTE	CAPITAL
100	RECEITAS ORDINARIAS	2.050.000		2.050.000			1.020.000	1.030.000
220	RECURSOS DIRETAMENTE ARRECADADOS	9.000.000		9.000.000			920.000	8.080.000
	TOTAL	11.050.000		11.050.000			1.940.000	9.110.000

DEMONSTRATIVO DA RECEITA

3651 - FUNDO DE DESENVOLVIMENTO DE ATIVIDADES INDUSTRIAIS - FUNPRODUIR



CÓDIGO	ESPECIFICAÇÃO	ALÍNEA / SUBALÍNEA	ORIGEM/ESPÉCIE/RUBRICA	CATEGORIA ECONÔMICA
1.0.0.0.00.00	RECEITAS CORRENTES			225.793.000
1.1.0.0.00.00	RECEITA TRIBUTÁRIA		151.501.000	
1.1.2.0.00.00	TAXAS		151.501.000	
1.1.2.2.00.00	TAXAS PELA PRESTAÇÃO DE SERVIÇOS		151.501.000	
1.1.2.2.99.00	OUTRAS TAXAS PELA PRESTAÇÃO DE SERVIÇOS	151.501.000		
1.1.2.2.99.10 (100)	TAXA DE ANTECIPAÇÃO - PRODUIR	128.000.000		
1.1.2.2.99.11 (100)	TAXA DE ANTECIPAÇÃO - CENTROPRODUIR	1.023.000		
1.1.2.2.99.12 (100)	TAXA DE ANTECIPAÇÃO - COMEXPRODUIR	19.522.000		
1.1.2.2.99.13 (100)	TAXA DE ANTECIPAÇÃO - LOGPRODUIR	1.358.000		
1.1.2.2.99.14 (100)	TAXA DE ANTECIPAÇÃO - MICROPRODUIR	18.000		
1.1.2.2.99.21 (100)	TAXA DE ANTECIPAÇÃO - PROGREDIR	1.515.000		
1.1.2.2.99.22 (100)	TAXA DE PRORROGAÇÃO DE PRAZO DE BENEFÍCIO	65.000		
1.3.0.0.00.00	RECEITA PATRIMONIAL		315.000	
1.3.2.0.00.00	RECEITAS DE VALORES MOBILIÁRIOS		315.000	
1.3.2.5.00.00	REMUNERAÇÃO DE DEPÓSITOS BANCÁRIOS		315.000	
1.3.2.5.02.00	REMUNERAÇÃO DE DEPÓSITO DE RECURSOS NÃO VINCULADOS	315.000		
1.3.2.5.02.04 (220)	RENDIMENTOS DE APLICAÇÕES DE CURTO PRAZO EM CONTA CORRENTE	315.000		
1.6.0.0.00.00	RECEITA DE SERVIÇOS		72.968.000	
1.6.0.0.02.00	SERVIÇOS FINANCEIROS	72.968.000		
1.6.0.0.02.01 (220)	SERVIÇOS DE JUROS DE EMPRÉSTIMOS	72.968.000		
1.9.0.0.00.00	OUTRAS RECEITAS CORRENTES		1.009.000	
1.9.1.0.00.00	MULTAS E JUROS DE MORA		936.000	
1.9.1.1.00.00	MULTAS E JUROS DE MORA DOS TRIBUTOS		718.000	
1.9.1.1.99.00	MULTAS E JUROS DE MORA DE OUTROS TRIBUTOS	718.000		
1.9.1.1.99.01 (100)	MULTAS E JUROS DE MORA DE OUTROS TRIBUTOS	718.000		
1.9.1.8.00.00	MULTAS E JUROS DE MORA DE OUTRAS RECEITAS		218.000	
1.9.1.8.99.00	OUTRAS MULTAS E JUROS DE MORA	218.000		
1.9.1.8.99.03 (220)	MULTAS E JUROS DE MORA DE INDENIZAÇÕES E RESTITUIÇÕES	218.000		
1.9.2.0.00.00	INDENIZAÇÕES E RESTITUIÇÕES		73.000	
1.9.2.2.00.00	RESTITUIÇÕES		73.000	
1.9.2.2.99.00	OUTRAS RESTITUIÇÕES	73.000		
1.9.2.2.99.02 (220)	RESTITUIÇÃO DE PAGAMENTOS INDEVIDOS	73.000		
2.0.0.0.00.00	RECEITAS DE CAPITAL			6.755.000
2.3.0.0.00.00	AMORTIZAÇÃO DE EMPRÉSTIMOS		6.755.000	
2.3.0.0.99.00	AMORTIZAÇÃO DE EMPRÉSTIMOS DIVERSOS	6.755.000		
2.3.0.0.99.01 (220)	AMORTIZAÇÃO DE EMPRÉSTIMOS - PRODUIR	6.755.000		
91.0.0.0.00.00	DEDUÇÕES DA RECEITA CORRENTE			-48.625.000
91.1.0.0.00.00	DEDUÇÃO DA RECEITA TRIBUTÁRIA		-26.618.000	
91.1.2.0.00.00	DEDUÇÃO DE TAXAS		-26.618.000	
91.1.2.2.00.00	DEDUÇÃO DE TAXAS PELA PRESTAÇÃO DE SERVIÇOS		-26.618.000	
91.1.2.2.99.00	DEDUÇÃO DE OUTRAS TAXAS PELA PRESTAÇÃO DE SERVIÇOS	-26.618.000		
91.1.2.2.99.10 (100)	DEDUÇÃO DE TAXAS DE ANTECIPAÇÃO - PRODUIR	-24.821.000		
91.1.2.2.99.11 (100)	DEDUÇÃO DE TAXA DE ANTECIPAÇÃO - CENTROPRODUIR	-992.000		

815000

DEMONSTRATIVO DA RECEITA

R\$ 1,00

3651 - FUNDO DE DESENVOLVIMENTO DE ATIVIDADES INDUSTRIAIS - FUNPRODUIR

CÓDIGO	ESPECIFICAÇÃO	ALÍNEA / SUBALÍNEA	ORIGEM/ESPÉCIE/RUBRICA	CATEGORIA ECONÔMICA
91.1.2.2.99.13 (100)	DEDUÇÃO DE TAXA DE ANTECIPAÇÃO - LOGPRODUIR	-66.000		
91.1.2.2.99.14 (100)	DEDUÇÃO DE TAXA DE ANTECIPAÇÃO - MICROPRODUIR	-4.000		
91.1.2.2.99.21 (100)	DEDUÇÃO DE TAXA DE ANTECIPAÇÃO - PROGREDIR	-735.000		
91.3.0.0.00.00	DEDUÇÃO DA RECEITA PATRIMONIAL		-95.000	
91.3.2.0.00.00	DEDUÇÃO DE RECEITAS DE VALORES MOBILIÁRIOS		-95.000	
91.3.2.5.00.00	DEDUÇÃO DE REMUNERAÇÃO DE DEPÓSITOS BANCÁRIOS		-95.000	
91.3.2.5.02.00	DEDUÇÃO DE REMUNERAÇÃO DE DEPÓSITO DE RECURSOS NÃO VINCULADOS	-95.000		
91.3.2.5.02.04 (220)	DEDUÇÃO DE RENDIMENTOS DE APLICAÇÕES DE CURTO PRAZO EM CONTA CORRENTE	-95.000		
91.6.0.0.00.00	DEDUÇÃO DE RECEITAS DE SERVIÇOS		-21.890.000	
91.6.0.0.02.00	DEDUÇÃO DE SERVIÇOS FINANCEIROS	-21.890.000		
91.6.0.0.02.01 (220)	DEDUÇÃO DE SERVIÇOS DE JUROS DE EMPRESTIMOS	-21.890.000		
91.9.0.0.00.00	DEDUÇÕES DE OUTRAS RECEITAS CORRENTES		-22.000	
91.9.2.0.00.00	DEDUÇÃO DE INDENIZAÇÃO E RESTITUIÇÕES		-22.000	
91.9.2.2.00.00	DEDUÇÃO DE RESTITUIÇÕES		-22.000	
91.9.2.2.99.00	DEDUÇÃO DE OUTRAS RESTITUIÇÕES	-22.000		
91.9.2.2.99.02 (220)	DEDUÇÃO DE RESTITUIÇÃO DE PAGAMENTOS INDEVIDOS	-22.000		
TOTAL DA RECEITA				183.923.000

FUNDOS ESPECIAIS**DEMONSTRATIVO DAS DESPESAS POR FONTES DE RECURSOS, CONFORME OS PROJETOS, ATIVIDADES E OPERAÇÕES ESPECIAIS E AS CATEGORIAS ECONÔMICAS****3600 - SECRETARIA DE DESENVOLVIMENTO ECONÔMICO, CIENTÍFICO E TECNOLÓGICO E DE AGRICULTURA, PECUÁRIA E IRRIGAÇÃO****3651 - FUNDO DE DESENVOLVIMENTO DE ATIVIDADES INDUSTRIAIS - FUNPRODUZIR**

CÓDIGO	ESPECIFICAÇÃO	TOTAL	PROJETOS	ATIVIDADES	OPERAÇÕES ESPECIAIS	RESERVA DE CONTINGÊNCIA	CATEGORIA ECONÔMICA	
							CORRENTE	CAPITAL
100	RECEITAS ORDINARIAS	20.330.000	7.143.000	13.187.000			6.740.000	13.590.000
220	RECURSOS DIRETAMENTE ARRECADADOS	58.322.000	1.030.000	57.292.000			49.682.000	8.640.000
	TOTAL	78.652.000	8.173.000	70.479.000			56.422.000	22.230.000

DEMONSTRATIVO DA RECEITA

R\$ 1,00

3652 - FUNDO DE FOMENTO A MINERAÇÃO - FUNMINERAL

CÓDIGO	ESPECIFICAÇÃO	ALÍNEA / SUBALÍNEA	ORIGEM/ESPÉCIE/RUBRICA	CATEGORIA ECONÔMICA
1.0.0.0.00.00	RECEITAS CORRENTES			20.977.000
1.3.0.0.00.00	RECEITA PATRIMONIAL		20.011.000	
1.3.2.0.00.00	RECEITAS DE VALORES MOBILIÁRIOS		281.000	
1.3.2.5.00.00	REMUNERAÇÃO DE DEPÓSITOS BANCÁRIOS		281.000	
1.3.2.5.02.00	REMUNERAÇÃO DE DEPÓSITO DE RECURSOS NÃO VINCULADOS	281.000		
1.3.2.5.02.04 (220)	RENDIMENTOS DE APLICAÇÕES DE CURTO PRAZO EM CONTA CORRENTE	281.000		
1.3.3.0.00.00	RECEITA DE CONCESSÕES E PERMISSÕES		19.730.000	
1.3.3.2.00.00	RECEITA DE CONCESSÕES E PERMISSÕES - EXPLORAÇÃO DE RECURSOS NATURAIS		19.730.000	
1.3.3.2.99.00	OUTRAS RECEITAS DE CONCESSÕES E PERMISSÕES - RECURSOS NATURAIS	19.730.000		
1.3.3.2.99.01 (220)	RECEITA DE CONCESSÕES E PERMISSÕES	19.730.000		
1.6.0.0.00.00	RECEITA DE SERVIÇOS		952.000	
1.6.0.0.02.00	SERVIÇOS FINANCEIROS	784.000		
1.6.0.0.02.01 (220)	SERVIÇOS DE JUROS DE EMPRÉSTIMOS	784.000		
1.6.0.0.12.00	SERVIÇOS TECNOLÓGICOS	56.000		
1.6.0.0.12.01 (220)	SERVIÇOS DA ATIVIDADE MINERAL - ANÁLISES LABORATORIAIS	56.000		
1.6.0.0.20.00	SERVIÇOS DE CONSULTORIA, ASSISTÊNCIA TÉCNICA E ANÁLISE DE PROJETOS	112.000		
1.6.0.0.20.01 (220)	SERVIÇOS DE CONSULTORIA, ASSISTÊNCIA TÉCNICA E ANÁLISE DE PROJETOS - APLICAÇÕES LIVRES	112.000		
1.9.0.0.00.00	OUTRAS RECEITAS CORRENTES		14.000	
1.9.1.0.00.00	MULTAS E JUROS DE MORA		14.000	
1.9.1.8.00.00	MULTAS E JUROS DE MORA DE OUTRAS RECEITAS		1.000	
1.9.1.8.99.00	OUTRAS MULTAS E JUROS DE MORA	1.000		
1.9.1.8.99.03 (220)	MULTAS E JUROS DE MORA DE INDENIZAÇÕES E RESTITUIÇÕES	1.000		
1.9.1.9.00.00	MULTAS DE OUTRAS ORIGENS		13.000	
1.9.1.9.99.00	OUTRAS MULTAS	13.000		
1.9.1.9.99.10 (220)	MULTAS PROVENIENTES DOS EMPRÉSTIMOS COM RECURSOS DO FUNMINERAL	13.000		
2.0.0.0.00.00	RECEITAS DE CAPITAL			1.000
2.3.0.0.00.00	AMORTIZAÇÃO DE EMPRÉSTIMOS		1.000	
2.3.0.0.99.00	AMORTIZAÇÃO DE EMPRÉSTIMOS DIVERSOS	1.000		
2.3.0.0.99.02 (220)	AMORTIZAÇÃO DE EMPRÉSTIMOS - FUNMINERAL	1.000		
91.0.0.0.00.00	DEDUÇÕES DA RECEITA CORRENTE			-6.259.000
91.3.0.0.00.00	DEDUÇÃO DA RECEITA PATRIMONIAL		-6.003.000	
91.3.2.0.00.00	DEDUÇÃO DE RECEITAS DE VALORES MOBILIÁRIOS		-84.000	
91.3.2.5.00.00	DEDUÇÃO DE REMUNERAÇÃO DE DEPÓSITOS BANCÁRIOS		-84.000	
91.3.2.5.02.00	DEDUÇÃO DE REMUNERAÇÃO DE DEPÓSITO DE RECURSOS NÃO VINCULADOS	-84.000		
91.3.2.5.02.04 (220)	DEDUÇÃO DE RENDIMENTOS DE APLICAÇÕES DE CURTO PRAZO EM CONTA CORRENTE	-84.000		
91.3.3.0.00.00	DEDUÇÃO DA RECEITA DE CONCESSÕES E PERMISSÕES		-5.919.000	
91.3.3.2.00.00	DEDUÇÃO DA RECEITA DE CONCESSÕES E PERMISSÕES - EXPLORAÇÃO DE RECURSOS NATURAIS		-5.919.000	

DEMONSTRATIVO DA RECEITA

3652 - FUNDO DE FOMENTO A MINERAÇÃO - FUNMINERAL




CÓDIGO	ESPECIFICAÇÃO	ALÍNEA / SUBALÍNEA	ORIGEM/ESPÉCIE/RUBRICA	CATEGORIA ECONÔMICA
91.3.3.2.99.00	DEDUÇÃO DA RECEITA DE CONCESSÕES E PERMISSÕES - RECURSOS NATURAIS	-5.919.000		
91.3.3.2.99.01 (220)	DEDUÇÃO DA RECEITA DE CONCESSÕES E PERMISSÕES	-5.919.000		
91.6.0.0.00.00	DEDUÇÃO DE RECEITAS DE SERVIÇOS		-252.000	
91.6.0.0.02.00	DEDUÇÃO DE SERVIÇOS FINANCEIROS	-235.000		
91.6.0.0.02.01 (220)	DEDUÇÃO DE SERVIÇOS DE JUROS DE EMPRESTIMOS	-235.000		
91.6.0.0.12.00	DEDUÇÃO DE SERVIÇOS TECNOLÓGICOS	-17.000		
91.6.0.0.12.01 (220)	DEDUÇÃO DE SERVIÇOS DA ATIVIDADE MINERAL - ANÁLISES LABORATORIAIS	-17.000		
91.9.0.0.00.00	DEDUÇÕES DE OUTRAS RECEITAS CORRENTES		-4.000	
91.9.1.0.00.00	DEDUÇÃO DE MULTAS E JUROS DE MORA		-4.000	
91.9.1.9.00.00	DEDUÇÃO DE MULTAS DE OUTRAS ORIGENS		-4.000	
91.9.1.9.99.00	DEDUÇÃO DE OUTRAS MULTAS	-4.000		
91.9.1.9.99.10 (220)	DEDUÇÃO DE MULTAS PROVENIENTES DOS EMPRÉSTIMOS COM RECURSOS DO FUNMINERAL	-4.000		
TOTAL DA RECEITA				14.719.000

FUNDOS ESPECIAIS**(R\$ 1,00)****DEMONSTRATIVO DAS DESPESAS POR FONTES DE RECURSOS, CONFORME OS PROJETOS, ATIVIDADES E OPERAÇÕES ESPECIAIS E AS CATEGORIAS ECONÔMICAS****3600 - SECRETARIA DE DESENVOLVIMENTO ECONÔMICO, CIENTÍFICO E TECNOLÓGICO E DE AGRICULTURA, PECUÁRIA E IRRIGAÇÃO****3652 - FUNDO DE FOMENTO A MINERAÇÃO - FUNMINERAL**

CÓDIGO	ESPECIFICAÇÃO	TOTAL	PROJETOS	ATIVIDADES	OPERAÇÕES ESPECIAIS	RESERVA DE CONTINGÊNCIA	CATEGORIA ECONÔMICA	
							CORRENTE	CAPITAL
220	RECURSOS DIRETAMENTE ARRECADADOS	14.719.000		14.719.000			4.284.000	10.435.000
	TOTAL	14.719.000		14.719.000			4.284.000	10.435.000

DEMONSTRATIVO DA RECEITA

3653 - FUNDO ESPECIAL DE DESENVOLVIMENTO RURAL - FUNDER




CÓDIGO	ESPECIFICAÇÃO	ALÍNEA / SUBALÍNEA	ORIGEM/ESPÉCIE/RUBRICA	CATEGORIA ECONÔMICA
1.0.0.0.00.00	RECEITAS CORRENTES			6.551.000
1.1.0.0.00.00	RECEITA TRIBUTÁRIA		5.565.000	
1.1.2.0.00.00	TAXAS		5.565.000	
1.1.2.2.00.00	TAXAS PELA PRESTAÇÃO DE SERVIÇOS		5.565.000	
1.1.2.2.99.00	OUTRAS TAXAS PELA PRESTAÇÃO DE SERVIÇOS	5.565.000		
1.1.2.2.99.01 (100)	TAXA DE TRÂNSITO ANIMAL GTA	4.378.000		
1.1.2.2.99.02 (100)	TAXA DE TRÂNSITO VEGETAL - PTV/ATV	286.000		
1.1.2.2.99.04 (100)	TAXA DE REGISTRO DE AGROINDÚSTRIA	61.000		
1.1.2.2.99.05 (100)	TAXA DE SERVIÇOS ESTADUAIS	366.000		
1.1.2.2.99.17 (100)	TAXA DE TRÂNSITO DE PRODUTOS E SUBPRODUTOS DE ORIGEM ANIMAL	17.000		
1.1.2.2.99.18 (100)	TAXA DE CADASTRO DE ESTABELECIMENTOS COMERCIAIS	277.000		
1.1.2.2.99.19 (100)	TAXA DE EXPEDIÇÃO DE DOCUMENTOS	180.000		
1.3.0.0.00.00	RECEITA PATRIMONIAL		150.000	
1.3.2.0.00.00	RECEITAS DE VALORES MOBILIÁRIOS		120.000	
1.3.2.5.00.00	REMUNERAÇÃO DE DEPÓSITOS BANCÁRIOS		120.000	
1.3.2.5.02.00	REMUNERAÇÃO DE DEPÓSITO DE RECURSOS NÃO VINCULADOS	120.000		
1.3.2.5.02.01 (220)	RENDIMENTO DE DEPÓSITOS DE POUPANÇA	67.000		
1.3.2.5.02.04 (220)	RENDIMENTOS DE APLICAÇÕES DE CURTO PRAZO EM CONTA CORRENTE	53.000		
1.3.3.0.00.00	RECEITA DE CONCESSÕES E PERMISSÕES		30.000	
1.3.3.9.00.00	OUTRAS RECEITAS DE CONCESSÕES E PERMISSÕES		30.000	
1.3.3.9.99.00	OUTRAS RECEITAS DE CONCESSÕES E PERMISSÕES	30.000		
1.3.3.9.99.06 (220)	CONCESSÕES E PERMISSÕES DO FUNDER	30.000		
1.6.0.0.00.00	RECEITA DE SERVIÇOS		80.000	
1.6.0.0.13.00	SERVIÇOS ADMINISTRATIVOS	1.000		
1.6.0.0.13.07 (220)	SERVIÇOS DE FOTOCÓPIAS OU CÓPIAS HELIOGRÁFICAS	1.000		
1.6.0.0.17.00	SERVIÇOS AGROPECUÁRIOS	74.000		
1.6.0.0.17.06 (220)	SERVIÇOS DE ANÁLISE LABORATORIAL	74.000		
1.6.0.0.20.00	SERVIÇOS DE CONSULTORIA, ASSISTÊNCIA TÉCNICA E ANÁLISE DE PROJETOS	5.000		
1.6.0.0.20.01 (220)	SERVIÇOS DE CONSULTORIA, ASSISTÊNCIA TÉCNICA E ANÁLISE DE PROJETOS - APLICAÇÕES LIVRES	5.000		
1.9.0.0.00.00	OUTRAS RECEITAS CORRENTES		756.000	
1.9.1.0.00.00	MULTAS E JUROS DE MORA		556.000	
1.9.1.1.00.00	MULTAS E JUROS DE MORA DOS TRIBUTOS		1.000	
1.9.1.1.99.00	MULTAS E JUROS DE MORA DE OUTROS TRIBUTOS	1.000		
1.9.1.1.99.01 (100)	MULTAS E JUROS DE MORA DE OUTROS TRIBUTOS	1.000		
1.9.1.8.00.00	MULTAS E JUROS DE MORA DE OUTRAS RECEITAS		36.000	
1.9.1.8.99.00	OUTRAS MULTAS E JUROS DE MORA	36.000		
1.9.1.8.99.03 (220)	MULTAS E JUROS DE MORA DE INDENIZAÇÕES E RESTITUIÇÕES	36.000		
1.9.1.9.00.00	MULTAS DE OUTRAS ORIGENS		519.000	
1.9.1.9.50.00	MULTAS POR AUTO DE INFRAÇÃO	519.000		
1.9.1.9.50.15 (220)	MULTAS POR INFRAÇÃO ÀS NORMAS AGROPECUÁRIAS	519.000		

DEMONSTRATIVO DA RECEITA

R\$ 1,00

3653 - FUNDO ESPECIAL DE DESENVOLVIMENTO RURAL - FUNDER

CÓDIGO	ESPECIFICAÇÃO	ALÍNEA / SUBALÍNEA	ORIGEM/ESPÉCIE/RUBRICA	CATEGORIA ECONÔMICA
1.9.2.0.00.00	INDENIZAÇÕES E RESTITUIÇÕES		200.000	
1.9.2.2.00.00	RESTITUIÇÕES		200.000	
1.9.2.2.99.00	OUTRAS RESTITUIÇÕES	200.000		
1.9.2.2.99.02 (220)	RESTITUIÇÃO DE PAGAMENTOS INDEVIDOS	200.000		
91.0.0.0.00.00	DEDUÇÕES DA RECEITA CORRENTE			-295.000
91.3.0.0.00.00	DEDUÇÃO DA RECEITA PATRIMONIAL		-45.000	
91.3.2.0.00.00	DEDUÇÃO DE RECEITAS DE VALORES MOBILIÁRIOS		-36.000	
91.3.2.5.00.00	DEDUÇÃO DE REMUNERAÇÃO DE DEPÓSITOS BANCÁRIOS		-36.000	
91.3.2.5.02.00	DEDUÇÃO DE REMUNERAÇÃO DE DEPÓSITO DE RECURSOS NÃO VINCULADOS	-36.000		
91.3.2.5.02.01 (220)	DEDUÇÃO DE RENDIMENTO DE DEPÓSITOS DE POUPANÇA	-20.000		
91.3.2.5.02.04 (220)	DEDUÇÃO DE RENDIMENTOS DE APLICAÇÕES DE CURTO PRAZO EM CONTA CORRENTE	-16.000		
91.3.3.0.00.00	DEDUÇÃO DA RECEITA DE CONCESSÕES E PERMISSÕES		-9.000	
91.3.3.9.00.00	DEDUÇÃO DE OUTRAS RECEITAS DE CONCESSÕES E PERMISSÕES		-9.000	
91.3.3.9.99.00	DEDUÇÃO DE OUTRAS RECEITAS DE CONCESSÕES E PERMISSÕES	-9.000		
91.3.3.9.99.06 (220)	DEDUÇÃO DE CONCESSÕES E PERMISSÕES DO FUNDER	-9.000		
91.6.0.0.00.00	DEDUÇÃO DE RECEITAS DE SERVIÇOS		-23.000	
91.6.0.0.13.00	DEDUÇÃO DE SERVIÇOS ADMINISTRATIVOS	-1.000		
91.6.0.0.13.07 (220)	DEDUÇÃO DE SERVIÇOS DE FOTOCÓPIAS OU CÓPIAS HELIOGRÁFICAS	-1.000		
91.6.0.0.17.00	DEDUÇÃO DE SERVIÇOS AGROPECUÁRIOS	-22.000		
91.6.0.0.17.06 (220)	DEDUÇÃO DE SERVIÇOS DE ANÁLISE LABORATORIAL	-22.000		
91.9.0.0.00.00	DEDUÇÕES DE OUTRAS RECEITAS CORRENTES		-227.000	
91.9.1.0.00.00	DEDUÇÃO DE MULTAS E JUROS DE MORA		-167.000	
91.9.1.8.00.00	DEDUÇÃO DE MULTAS E JUROS DE MORA DE OUTRAS RECEITAS		-11.000	
91.9.1.8.99.00	DEDUÇÃO DE OUTRAS MULTAS E JUROS DE MORA	-11.000		
91.9.1.8.99.03 (220)	DEDUÇÃO DE MULTAS E JUROS DE MORA DE INDENIZAÇÕES E RESTITUIÇÕES	-11.000		
91.9.1.9.00.00	DEDUÇÃO DE MULTAS DE OUTRAS ORIGENS		-156.000	
91.9.1.9.50.00	DEDUÇÃO DE MULTAS POR AUTO DE INFRAÇÃO	-156.000		
91.9.1.9.50.15 (220)	DEDUÇÃO DE MULTAS POR INFRAÇÃO ÀS NORMAS AGROPECUÁRIAS	-156.000		
91.9.2.0.00.00	DEDUÇÃO DE INDENIZAÇÃO E RESTITUIÇÕES		-60.000	
91.9.2.2.00.00	DEDUÇÃO DE RESTITUIÇÕES		-60.000	
91.9.2.2.99.00	DEDUÇÃO DE OUTRAS RESTITUIÇÕES	-60.000		
91.9.2.2.99.02 (220)	DEDUÇÃO DE RESTITUIÇÃO DE PAGAMENTOS INDEVIDOS	-60.000		
TOTAL DA RECEITA				6.256.000



FUNDOS ESPECIAIS

DEMONSTRATIVO DAS DESPESAS POR FONTES DE RECURSOS, CONFORME OS PROJETOS, ATIVIDADES E OPERAÇÕES ESPECIAIS E AS CATEGORIAS ECONÔMICAS

3600 - SECRETARIA DE DESENVOLVIMENTO ECONÔMICO, CIENTÍFICO E TECNOLÓGICO E DE AGRICULTURA, PECUÁRIA E IRRIGAÇÃO

3653 - FUNDO ESPECIAL DE DESENVOLVIMENTO RURAL - FUNDER

CÓDIGO	ESPECIFICAÇÃO	TOTAL	PROJETOS	ATIVIDADES	OPERAÇÕES ESPECIAIS	RESERVA DE CONTINGÊNCIA	CATEGORIA ECONÔMICA	
							CORRENTE	CAPITAL
100	RECEITAS ORDINARIAS	2.506.000		2.506.000			2.416.000	90.000
220	RECURSOS DIRETAMENTE ARRECADADOS	690.000		690.000			690.000	
	TOTAL	3.196.000		3.196.000			3.106.000	90.000

DEMONSTRATIVO DA RECEITA

R\$ 1,00

3654 - FUNDO ESTADUAL DE CIÊNCIA E TECNOLOGIA - FUNCTEC


CÓDIGO	ESPECIFICAÇÃO	ALÍNEA / SUBALÍNEA	ORIGEM/ESPÉCIE/RUBRICA	CATEGORIA ECONÔMICA
1.0.0.0.00.00	RECEITAS CORRENTES			2.618.000
1.3.0.0.00.00	RECEITA PATRIMONIAL		17.000	
1.3.2.0.00.00	RECEITAS DE VALORES MOBILIÁRIOS		17.000	
1.3.2.5.00.00	REMUNERAÇÃO DE DEPÓSITOS BANCÁRIOS		17.000	
1.3.2.5.01.00	REMUNERAÇÃO DE DEPÓSITOS DE RECURSOS VINCULADOS	10.000		
1.3.2.5.01.07 (290)	REMUNERAÇÃO DE DEPÓSITOS DE POUPANÇA - CONVÊNIO COM A UNIÃO	10.000		
1.3.2.5.02.00	REMUNERAÇÃO DE DEPÓSITO DE RECURSOS NÃO VINCULADOS	7.000		
1.3.2.5.02.01 (220)	RENDIMENTO DE DEPÓSITOS DE POUPANÇA	1.000		
1.3.2.5.02.04 (220)	RENDIMENTOS DE APLICAÇÕES DE CURTO PRAZO EM CONTA CORRENTE	6.000		
1.9.0.0.00.00	OUTRAS RECEITAS CORRENTES		2.601.000	
1.9.2.0.00.00	INDENIZAÇÕES E RESTITUIÇÕES		1.000	
1.9.2.2.00.00	RESTITUIÇÕES		1.000	
1.9.2.2.99.00	OUTRAS RESTITUIÇÕES	1.000		
1.9.2.2.99.02 (220)	RESTITUIÇÃO DE PAGAMENTOS INDEVIDOS	1.000		
1.9.9.0.00.00	RECEITAS DIVERSAS		2.600.000	
1.9.9.0.99.00	OUTRAS RECEITAS	2.600.000		
1.9.9.0.99.10 (220)	RECEITA DE CONSIGNAÇÃO/FALTA	2.600.000		
91.0.0.0.00.00	DEDUÇÕES DA RECEITA CORRENTE			-784.000
91.3.0.0.00.00	DEDUÇÃO DA RECEITA PATRIMONIAL		-3.000	
91.3.2.0.00.00	DEDUÇÃO DE RECEITAS DE VALORES MOBILIÁRIOS		-3.000	
91.3.2.5.00.00	DEDUÇÃO DE REMUNERAÇÃO DE DEPÓSITOS BANCÁRIOS		-3.000	
91.3.2.5.02.00	DEDUÇÃO DE REMUNERAÇÃO DE DEPÓSITO DE RECURSOS NÃO VINCULADOS	-3.000		
91.3.2.5.02.01 (220)	DEDUÇÃO DE RENDIMENTO DE DEPÓSITOS DE POUPANÇA	-1.000		
91.3.2.5.02.04 (220)	DEDUÇÃO DE RENDIMENTOS DE APLICAÇÕES DE CURTO PRAZO EM CONTA CORRENTE	-2.000		
91.9.0.0.00.00	DEDUÇÕES DE OUTRAS RECEITAS CORRENTES		-781.000	
91.9.2.0.00.00	DEDUÇÃO DE INDENIZAÇÃO E RESTITUIÇÕES		-1.000	
91.9.2.2.00.00	DEDUÇÃO DE RESTITUIÇÕES		-1.000	
91.9.2.2.99.00	DEDUÇÃO DE OUTRAS RESTITUIÇÕES	-1.000		
91.9.2.2.99.02 (220)	DEDUÇÃO DE RESTITUIÇÃO DE PAGAMENTOS INDEVIDOS	-1.000		
91.9.9.0.00.00	DEDUÇÕES DE RECEITAS DIVERSAS		-780.000	
91.9.9.0.99.00	DEDUÇÕES DE OUTRAS RECEITAS	-780.000		
91.9.9.0.99.10 (220)	DEDUÇÃO DE RECEITA DE CONSIGNAÇÃO/FALTA	-780.000		
TOTAL DA RECEITA				1.834.000

FUNDOS ESPECIAIS

DEMONSTRATIVO DAS DESPESAS POR FONTES DE RECURSOS, CONFORME OS PROJETOS, ATIVIDADES E OPERAÇÕES ESPECIAIS E AS CATEGORIAS ECONÔMICAS

3600 - SECRETARIA DE DESENVOLVIMENTO ECONÔMICO, CIENTÍFICO E TECNOLÓGICO E DE AGRICULTURA, PECUÁRIA E IRRIGAÇÃO

3654 - FUNDO ESTADUAL DE CIÊNCIA E TECNOLOGIA - FUNCTEC




CÓDIGO	ESPECIFICAÇÃO	TOTAL	PROJETOS	ATIVIDADES	OPERAÇÕES ESPECIAIS	RESERVA DE CONTINGÊNCIA	CATEGORIA ECONÔMICA	
							CORRENTE	CAPITAL
100	RECEITAS ORDINARIAS	52.341.000	370.000	51.971.000			38.111.000	14.230.000
220	RECURSOS DIRETAMENTE ARRECADADOS	1.824.000		1.824.000			290.000	1.534.000
290	CONVENIOS, AJUSTES E ACORDOS COM ORGAOS FEDERAIS	10.000	10.000				10.000	
	TOTAL	54.175.000	380.000	53.795.000			38.411.000	15.764.000

DEMONSTRATIVO DA RECEITA

R\$ 1,00

3655 - FUNDO DE FINANCIAMENTO DO BANCO DO POVO DO ESTADO DE GOIÁS

CÓDIGO	ESPECIFICAÇÃO	ALÍNEA / SUBALÍNEA	ORIGEM/ESPÉCIE/RUBRICA	CATEGORIA ECONÔMICA
1.0.0.0.00.00	RECEITAS CORRENTES			558.000
1.3.0.0.00.00	RECEITA PATRIMONIAL		269.000	
1.3.2.0.00.00	RECEITAS DE VALORES MOBILIÁRIOS		269.000	
1.3.2.5.00.00	REMUNERAÇÃO DE DEPÓSITOS BANCÁRIOS		269.000	
1.3.2.5.02.00	REMUNERAÇÃO DE DEPÓSITO DE RECURSOS NÃO VINCULADOS	269.000		
1.3.2.5.02.04 (220)	RENDIMENTOS DE APLICAÇÕES DE CURTO PRAZO EM CONTA CORRENTE	269.000		
1.9.0.0.00.00	OUTRAS RECEITAS CORRENTES		289.000	
1.9.2.0.00.00	INDENIZAÇÕES E RESTITUIÇÕES		269.000	
1.9.2.2.00.00	RESTITUIÇÕES		269.000	
1.9.2.2.01.00	RESTITUIÇÕES DE CONVÊNIOS	269.000		
1.9.2.2.01.10 (100)	RESTITUIÇÕES DE CONVÊNIOS - PRIMÁRIAS	269.000		
1.9.9.0.00.00	RECEITAS DIVERSAS		20.000	
1.9.9.0.99.00	OUTRAS RECEITAS	20.000		
1.9.9.0.99.14 (220)	RECEITAS DE PAGTOS COM ERROS NA DIGITAÇÃO DO CÓDIGO DE BARRAS	20.000		
TOTAL DA RECEITA				558.000

FUNDOS ESPECIAIS**DEMONSTRATIVO DAS DESPESAS POR FONTES DE RECURSOS, CONFORME OS PROJETOS, ATIVIDADES E OPERAÇÕES ESPECIAIS E AS CATEGORIAS ECONÔMICAS****3600 - SECRETARIA DE DESENVOLVIMENTO ECONÔMICO, CIENTÍFICO E TECNOLÓGICO E DE AGRICULTURA, PECUÁRIA E IRRIGAÇÃO****3655 - FUNDO DE FINANCIAMENTO DO BANCO DO POVO DO ESTADO DE GOIÁS**


CÓDIGO	ESPECIFICAÇÃO	TOTAL	PROJETOS	ATIVIDADES	OPERAÇÕES ESPECIAIS	RESERVA DE CONTINGÊNCIA	CATEGORIA ECONÔMICA	
							CORRENTE	CAPITAL
100	RECEITAS ORDINARIAS	269.000		269.000				269.000
220	RECURSOS DIRETAMENTE ARRECADADOS	289.000		289.000			259.000	30.000
	TOTAL	558.000		558.000			259.000	299.000

FUNDOS ESPECIAIS**(R\$ 1,00)****DEMONSTRATIVO DAS DESPESAS POR FONTES DE RECURSOS, CONFORME OS PROJETOS, ATIVIDADES E OPERAÇÕES ESPECIAIS E AS CATEGORIAS ECONÔMICAS
3700 - SECRETARIA DE MEIO AMBIENTE, RECURSOS HÍDRICOS, INFRAESTRUTURA, CIDADES E ASSUNTOS METROPOLITANOS**

CÓDIGO	ESPECIFICAÇÃO	TOTAL	PROJETOS	ATIVIDADES	OPERAÇÕES ESPECIAIS	RESERVA DE CONTINGÊNCIA	CATEGORIA ECONÔMICA	
							CORRENTE	CAPITAL
100	RECEITAS ORDINARIAS	7.705.000	300.000	7.405.000			6.652.000	1.053.000
110	OPERACOES DE CREDITO INTERNAS	10.000	10.000					10.000
220	RECURSOS DIRETAMENTE ARRECADADOS	4.942.000	3.360.000	1.582.000			2.662.000	2.280.000
223	TRANSFERENCIAS CORRENTES (UNIAO)	200.000	200.000				200.000	
290	CONVENIOS, AJUSTES E ACORDOS COM ORGAOS FEDERAIS	100.000	100.000				50.000	50.000
	TOTAL	12.957.000	3.970.000	8.987.000			9.564.000	3.393.000

DEMONSTRATIVO DA RECEITA

3750 - FUNDO ESPECIAL DE IMPLANTAÇÃO DO PROGRAMA VEÍCULO LEVE SOBRE TRILHOS - FVLT




CÓDIGO	ESPECIFICAÇÃO	ALÍNEA / SUBALÍNEA	ORIGEM/ESPÉCIE/RUBRICA	CATEGORIA ECONÔMICA
1.0.0.0.00.00	RECEITAS CORRENTES			170.000
1.7.0.0.00.00	TRANSFERÊNCIAS CORRENTES		100.000	
1.7.3.0.00.00	TRANSFERÊNCIAS DE INSTITUIÇÕES PRIVADAS		100.000	
1.7.3.9.00.00	OUTRAS TRANSFERÊNCIAS DE INSTITUIÇÕES PRIVADAS		100.000	
1.7.3.9.08.00	DOAÇÕES DE PESSOAS JURÍDICAS	100.000		
1.7.3.9.08.01 (223)	DOAÇÕES DE PESSOAS JURÍDICAS	100.000		
1.9.0.0.00.00	OUTRAS RECEITAS CORRENTES		70.000	
1.9.9.0.00.00	RECEITAS DIVERSAS		70.000	
1.9.9.0.99.00	OUTRAS RECEITAS	70.000		
1.9.9.0.99.14 (220)	RECEITAS DE PAGTOS COM ERROS NA DIGITAÇÃO DO CÓDIGO DE BARRAS	70.000		
TOTAL DA RECEITA				170.000

FUNDOS ESPECIAIS**(R\$ 1,00)****DEMONSTRATIVO DAS DESPESAS POR FONTES DE RECURSOS, CONFORME OS PROJETOS, ATIVIDADES E OPERAÇÕES ESPECIAIS E AS CATEGORIAS ECONÔMICAS****3700 - SECRETARIA DE MEIO AMBIENTE, RECURSOS HÍDRICOS, INFRAESTRUTURA, CIDADES E ASSUNTOS METROPOLITANOS****3750 - FUNDO ESPECIAL DE IMPLANTAÇÃO DO PROGRAMA VEÍCULO LEVE SOBRE TRILHOS - FVLT**

CÓDIGO	ESPECIFICAÇÃO	TOTAL	PROJETOS	ATIVIDADES	OPERAÇÕES ESPECIAIS	RESERVA DE CONTINGÊNCIA	CATEGORIA ECONÔMICA	
							CORRENTE	CAPITAL
110	OPERACOES DE CREDITO INTERNAS	10.000	10.000					10.000
220	RECURSOS DIRETAMENTE ARRECADADOS	70.000	70.000				30.000	40.000
223	TRANSFERENCIAS CORRENTES (UNIAO)	100.000	100.000				100.000	
	TOTAL	180.000	180.000				130.000	50.000

DEMONSTRATIVO DA RECEITA

3751 - FUNDO ESTADUAL DE HABITAÇÃO DE INTERESSE SOCIAL - FEHIS




CÓDIGO	ESPECIFICAÇÃO	ALÍNEA / SUBALÍNEA	ORIGEM/ESPÉCIE/RUBRICA	CATEGORIA ECONÔMICA
1.0.0.0.00.00	RECEITAS CORRENTES			170.000
1.7.0.0.00.00	TRANSFERÊNCIAS CORRENTES		100.000	
1.7.3.0.00.00	TRANSFERÊNCIAS DE INSTITUIÇÕES PRIVADAS		100.000	
1.7.3.9.00.00	OUTRAS TRANSFERÊNCIAS DE INSTITUIÇÕES PRIVADAS		100.000	
1.7.3.9.08.00	DOAÇÕES DE PESSOAS JURÍDICAS	100.000		
1.7.3.9.08.01 (223)	DOAÇÕES DE PESSOAS JURÍDICAS	100.000		
1.9.0.0.00.00	OUTRAS RECEITAS CORRENTES		70.000	
1.9.9.0.00.00	RECEITAS DIVERSAS		70.000	
1.9.9.0.99.00	OUTRAS RECEITAS	70.000		
1.9.9.0.99.14 (220)	RECEITAS DE PAGTOS COM ERROS NA DIGITAÇÃO DO CÓDIGO DE BARRAS	70.000		
TOTAL DA RECEITA				170.000

FUNDOS ESPECIAIS**(R\$ 1,00)****DEMONSTRATIVO DAS DESPESAS POR FONTES DE RECURSOS, CONFORME OS PROJETOS, ATIVIDADES E OPERAÇÕES ESPECIAIS E AS CATEGORIAS ECONÔMICAS****3700 - SECRETARIA DE MEIO AMBIENTE, RECURSOS HÍDRICOS, INFRAESTRUTURA, CIDADES E ASSUNTOS METROPOLITANOS****3751 - FUNDO ESTADUAL DE HABITAÇÃO DE INTERESSE SOCIAL - FEHIS**

CÓDIGO	ESPECIFICAÇÃO	TOTAL	PROJETOS	ATIVIDADES	OPERAÇÕES ESPECIAIS	RESERVA DE CONTINGÊNCIA	CATEGORIA ECONÔMICA	
							CORRENTE	CAPITAL
220	RECURSOS DIRETAMENTE ARRECADADOS	70.000	70.000				40.000	30.000
223	TRANSFERENCIAS CORRENTES (UNIAO)	100.000	100.000				100.000	
	TOTAL	170.000	170.000				140.000	30.000

DEMONSTRATIVO DA RECEITA

3752 - FUNDO DE DESENVOLVIMENTO METROPOLITANO DE GOIÂNIA - FUNDEMETRO



CÓDIGO	ESPECIFICAÇÃO	ALÍNEA / SUBALÍNEA	ORIGEM/ESPÉCIE/RUBRICA	CATEGORIA ECONÔMICA
1.0.0.0.00.00	RECEITAS CORRENTES			300.000
1.7.0.0.00.00	TRANSFERÊNCIAS CORRENTES		100.000	
1.7.6.0.00.00	TRANSFERÊNCIAS DE CONVÊNIO		100.000	
1.7.6.1.00.00	TRANSFERÊNCIAS DE CONVÊNIO DA UNIÃO E DE SUAS ENTIDADES		100.000	
1.7.6.1.15.00	TRANSFERÊNCIAS DE CONVÊNIO DA UNIÃO DESTINADAS A PROGRAMAS DE GESTÃO ADMINISTRATIVA - ÁREA MEIO	100.000		
1.7.6.1.15.02 (290)	TRANSFERÊNCIAS DE CONVÊNIO DA UNIÃO DESTINADAS A PROGRAMAS DE GESTÃO E PLANEJAMENTO GOVERNAMENTAL	100.000		
1.9.0.0.00.00	OUTRAS RECEITAS CORRENTES		200.000	
1.9.9.0.00.00	RECEITAS DIVERSAS		200.000	
1.9.9.0.99.00	OUTRAS RECEITAS	200.000		
1.9.9.0.99.14 (220)	RECEITAS DE PAGTO COM ERROS NA DIGITAÇÃO DO CÓDIGO DE BARRAS	200.000		
TOTAL DA RECEITA				300.000

450000 135000

FUNDOS ESPECIAIS

(R\$ 1,00)

DEMONSTRATIVO DAS DESPESAS POR FONTES DE RECURSOS, CONFORME OS PROJETOS, ATIVIDADES E OPERAÇÕES ESPECIAIS E AS CATEGORIAS ECONÔMICAS

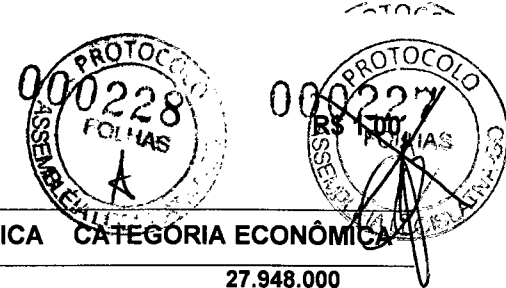
3700 - SECRETARIA DE MEIO AMBIENTE, RECURSOS HÍDRICOS, INFRAESTRUTURA, CIDADES E ASSUNTOS METROPOLITANOS

3752 - FUNDO DE DESENVOLVIMENTO METROPOLITANO DE GOIÂNIA - FUNDEMETRO

CÓDIGO	ESPECIFICAÇÃO	TOTAL	PROJETOS	ATIVIDADES	OPERAÇÕES ESPECIAIS	RESERVA DE CONTINGÊNCIA	CATEGORIA ECONÔMICA	
							CORRENTE	CAPITAL
220	RECURSOS DIRETAMENTE ARRECADADOS	200.000	200.000				100.000	100.000
290	CONVENIOS, AJUSTES E ACORDOS COM ORGAOS FEDERAIS	100.000	100.000				50.000	50.000
	TOTAL	300.000	300.000				150.000	150.000

DEMONSTRATIVO DA RECEITA

3753 - FUNDO ESTADUAL DO MEIO AMBIENTE - FEMa



CÓDIGO	ESPECIFICAÇÃO	ALÍNEA / SUBALÍNEA	ORIGEM/ESPÉCIE/RUBRICA	CATEGORIA ECONÔMICA
1.0.0.0.00.00	RECEITAS CORRENTES			27.948.000
1.1.0.0.00.00	RECEITA TRIBUTÁRIA		21.049.000	
1.1.2.0.00.00	TAXAS		21.049.000	
1.1.2.1.00.00	TAXAS PELO EXERCÍCIO DO PODER DE POLÍCIA		21.049.000	
1.1.2.1.21.00	TAXA DE CONTROLE E FISCALIZAÇÃO AMBIENTAL	21.049.000		
1.1.2.1.21.01 (100)	TAXA DE CONTROLE E FISCALIZAÇÃO AMBIENTAL	4.411.000		
1.1.2.1.21.03 (100)	TAXA DE COMPENSAÇÃO AMBIENTAL	16.182.000		
1.1.2.1.21.04 (100)	TAXA DE CONT. E FISC. AMBIENTAL ? AUTOS DE INFRAÇÃO	456.000		
1.3.0.0.00.00	RECEITA PATRIMONIAL		6.163.000	
1.3.1.0.00.00	RECEITAS IMOBILIÁRIAS		2.000	
1.3.1.1.00.00	ALUGUÉIS		2.000	
1.3.1.1.01.00	ALUGUÉIS DO PATRIMÔNIO	2.000		
1.3.1.1.01.02 (220)	ALUGUÉIS DE BENS IMÓVEIS	2.000		
1.3.2.0.00.00	RECEITAS DE VALORES MOBILIÁRIOS		6.160.000	
1.3.2.5.00.00	REMUNERAÇÃO DE DEPÓSITOS BANCÁRIOS		6.160.000	
1.3.2.5.02.00	REMUNERAÇÃO DE DEPÓSITO DE RECURSOS NÃO VINCULADOS	6.160.000		
1.3.2.5.02.04 (220)	RENDIMENTOS DE APLICAÇÕES DE CURTO PRAZO EM CONTA CORRENTE	6.160.000		
1.3.3.0.00.00	RECEITA DE CONCESSÕES E PERMISSÕES		1.000	
1.3.3.3.00.00	RECEITA DE CONCESSÕES E PERMISSÕES - DIREITOS DE USO DE BENS PÚBLICOS		1.000	
1.3.3.3.99.00	OUTRAS RECEITAS DE CONCESSÕES E PERMISSÕES - DIREITOS DE USO DE BENS PÚBLICOS	1.000		
1.3.3.3.99.01 (220)	OUTRAS RECEITAS DE CONCESSÕES E PERMISSÕES - DIREITOS DE USO DE BENS PÚBLICOS	1.000		
1.6.0.0.00.00	RECEITA DE SERVIÇOS		8.000	
1.6.0.0.12.00	SERVIÇOS TECNOLÓGICOS	8.000		
1.6.0.0.12.03 (220)	SERVIÇO DA ATIVIDADE AMBIENTAL ? PARECER TÉCNICO	8.000		
1.9.0.0.00.00	OUTRAS RECEITAS CORRENTES		728.000	
1.9.1.0.00.00	MULTAS E JUROS DE MORA		728.000	
1.9.1.1.00.00	MULTAS E JUROS DE MORA DOS TRIBUTOS		323.000	
1.9.1.1.99.00	MULTAS E JUROS DE MORA DE OUTROS TRIBUTOS	323.000		
1.9.1.1.99.01 (100)	MULTAS E JUROS DE MORA DE OUTROS TRIBUTOS	323.000		
1.9.1.9.00.00	MULTAS DE OUTRAS ORIGENS		405.000	
1.9.1.9.50.00	MULTAS POR AUTO DE INFRAÇÃO	405.000		
1.9.1.9.50.17 (220)	MULTAS POR AUTO DE INFRAÇÃO - LEGISLAÇÃO DO MEIO AMBIENTE	405.000		
91.0.0.0.00.00	DEDUÇÕES DA RECEITA CORRENTE			-1.974.000
91.3.0.0.00.00	DEDUÇÃO DA RECEITA PATRIMONIAL		-1.850.000	
91.3.1.0.00.00	DEDUÇÃO DE RECEITAS IMOBILIARIAS		-1.000	
91.3.1.1.00.00	DEDUÇÃO DE ALUGUEIS		-1.000	
91.3.1.1.01.00	DEDUÇÃO DE ALUGUEIS	-1.000		
91.3.1.1.01.02 (220)	DEDUÇÃO DE ALUGUÉIS DE BENS IMÓVEIS	-1.000		
91.3.2.0.00.00	DEDUÇÃO DE RECEITAS DE VALORES MOBILIÁRIOS		-1.848.000	
91.3.2.5.00.00	DEDUÇÃO DE REMUNERAÇÃO DE DEPÓSITOS BANCÁRIOS		-1.848.000	

DEMONSTRATIVO DA RECEITA

R\$ 1,00

3753 - FUNDO ESTADUAL DO MEIO AMBIENTE - FEM


CÓDIGO	ESPECIFICAÇÃO	ALÍNEA / SUBALÍNEA	ORIGEM/ESPÉCIE/RUBRICA	CATEGORIA ECONÔMICA
91.3.2.5.02.00	DEDUÇÃO DE REMUNERAÇÃO DE DEPÓSITO DE RECURSOS NÃO VINCULADOS	-1.848.000		
91.3.2.5.02.04 (220)	DEDUÇÃO DE RENDIMENTOS DE APLICAÇÕES DE CURTO PRAZO EM CONTA CORRENTE	-1.848.000		
91.3.3.0.00.00	DEDUÇÃO DA RECEITA DE CONCESSÕES E PERMISSÕES		-1.000	
91.3.3.3.00.00	DEDUÇÃO DA RECEITA DE CONCESSÕES E PERMISSÕES		-1.000	
91.3.3.3.99.00	DEDUÇÃO DE OUTRAS RECEITAS DE CONCESSÃO	-1.000		
91.3.3.3.99.01 (220)	DEDUÇÃO DE OUTRAS RECEITAS DE CONCESSÃO	-1.000		
91.6.0.0.00.00	DEDUÇÃO DE RECEITAS DE SERVIÇOS		-2.000	
91.6.0.0.12.00	DEDUÇÃO DE SERVIÇOS TECNOLÓGICOS	-2.000		
91.6.0.0.12.03 (220)	DEDUÇÃO DE SERVIÇO DA ATIVIDADE AMBIENTAL - PARECER TÉCNICO	-2.000		
91.9.0.0.00.00	DEDUÇÕES DE OUTRAS RECEITAS CORRENTES		-122.000	
91.9.1.0.00.00	DEDUÇÃO DE MULTAS E JUROS DE MORA		-122.000	
91.9.1.9.00.00	DEDUÇÃO DE MULTAS DE OUTRAS ORIGENS		-122.000	
91.9.1.9.50.00	DEDUÇÃO DE MULTAS POR AUTO DE INFRAÇÃO	-122.000		
91.9.1.9.50.17 (220)	DEDUÇÃO DE MULTAS POR INFRAÇÃO À LEGISLAÇÃO DO MEIO AMBIENTE	-122.000		
TOTAL DA RECEITA				25.974.000

FUNDOS ESPECIAIS

DEMONSTRATIVO DAS DESPESAS POR FONTES DE RECURSOS, CONFORME OS PROJETOS, ATIVIDADES E OPERAÇÕES ESPECIAIS E AS CATEGORIAS ECONÔMICAS

3700 - SECRETARIA DE MEIO AMBIENTE, RECURSOS HÍDRICOS, INFRAESTRUTURA, CIDADES E ASSUNTOS METROPOLITANOS

3753 - FUNDO ESTADUAL DO MEIO AMBIENTE - FEMA



CÓDIGO	ESPECIFICAÇÃO	TOTAL	PROJETOS	ATIVIDADES	OPERAÇÕES ESPECIAIS	RESERVA DE CONTINGÊNCIA	CATEGORIA ECONÔMICA	
							CORRENTE	CAPITAL
100	RECEITAS ORDINARIAS	7.705.000	300.000	7.405.000			6.652.000	1.053.000
220	RECURSOS DIRETAMENTE ARRECADADOS	4.602.000	3.020.000	1.582.000			2.492.000	2.110.000
	TOTAL	12.307.000	3.320.000	8.987.000			9.144.000	3.163.000

FUNDOS ESPECIAIS

(R\$ 1,00)

DEMONSTRATIVO DAS DESPESAS POR FONTES DE RECURSOS, CONFORME OS PROJETOS, ATIVIDADES E OPERAÇÕES ESPECIAIS E AS CATEGORIAS ECONÔMICAS

3800 - SECRETARIA DA MULHER, DO DESENVOLVIMENTO SOCIAL, DA IGUALDADE RACIAL, DOS DIREITOS HUMANOS E DO TRABALHO

CÓDIGO	ESPECIFICAÇÃO	TOTAL	PROJETOS	ATIVIDADES	OPERAÇÕES ESPECIAIS	RESERVA DE CONTINGÊNCIA	CATEGORIA ECONÔMICA	
							CORRENTE	CAPITAL
100	RECEITAS ORDINARIAS	25.110.000		25.110.000			24.930.000	180.000
220	RECURSOS DIRETAMENTE ARRECADADOS	9.036.000		9.036.000			6.196.000	2.840.000
223	TRANSFERENCIAS CORRENTES (UNIAO)	4.550.000		4.550.000			4.550.000	
224	TRANSFERENCIAS DE CAPITAL (UNIAO)	350.000		350.000				350.000
290	CONVENIOS, AJUSTES E ACORDOS COM ORGAOS FEDERAIS	1.657.000		1.657.000			1.437.000	220.000
292	OUTROS CONVENIOS, AJUSTES E ACORDOS	191.000		191.000			151.000	40.000
TOTAL		40.894.000		40.894.000			37.264.000	3.630.000

DEMONSTRATIVO DA RECEITA

3851 - FUNDO ESTADUAL DE ASSISTÊNCIA SOCIAL - FEAS





CÓDIGO	ESPECIFICAÇÃO	ALÍNEA / SUBALÍNEA	ORIGEM/ESPÉCIE/RUBRICA	CATEGORIA ECONÔMICA
1.0.0.0.00.00	RECEITAS CORRENTES			6.346.000
1.3.0.0.00.00	RECEITA PATRIMONIAL		1.319.000	
1.3.2.0.00.00	RECEITAS DE VALORES MOBILIÁRIOS		1.319.000	
1.3.2.5.00.00	REMUNERAÇÃO DE DEPÓSITOS BANCÁRIOS		1.319.000	
1.3.2.5.01.00	REMUNERAÇÃO DE DEPÓSITOS DE RECURSOS VINCULADOS	1.312.000		
1.3.2.5.01.08 (290)	RENDIMENTOS DE APLICAÇÕES DE CURTO PRAZO EM CONTA CORRENTE - CONVÊNIOS COM A UNIÃO	1.312.000		
1.3.2.5.02.00	REMUNERAÇÃO DE DEPÓSITO DE RECURSOS NÃO VINCULADOS	7.000		
1.3.2.5.02.04 (220)	RENDIMENTOS DE APLICAÇÕES DE CURTO PRAZO EM CONTA CORRENTE	7.000		
1.7.0.0.00.00	TRANSFERÊNCIAS CORRENTES		5.026.000	
1.7.2.0.00.00	TRANSFERÊNCIAS INTERGOVERNAMENTAIS		4.500.000	
1.7.2.1.00.00	TRANSFERÊNCIAS DA UNIÃO		4.500.000	
1.7.2.1.99.00	OUTRAS TRANSFERÊNCIAS DA UNIÃO	4.500.000		
1.7.2.1.99.06 (223)	TRANSFERÊNCIAS DE RECURSOS DO FUNDO NACIONAL DE ASSISTÊNCIA SOCIAL - FNAS	4.500.000		
1.7.3.0.00.00	TRANSFERÊNCIAS DE INSTITUIÇÕES PRIVADAS		426.000	
1.7.3.9.00.00	OUTRAS TRANSFERÊNCIAS DE INSTITUIÇÕES PRIVADAS		426.000	
1.7.3.9.01.00	OUTRAS TRANSFERÊNCIAS DE PESSOAS JURÍDICAS	11.000		
1.7.3.9.01.03 (292)	DOAÇÕES DE INSTITUIÇÕES PRIVADAS AO FEAS (FUNDO ESTADUAL DE ASSIST. SOCIAL)	11.000		
1.7.3.9.08.00	DOAÇÕES DE PESSOAS JURÍDICAS	415.000		
1.7.3.9.08.01 (220)	DOAÇÕES DE PESSOAS JURÍDICAS	415.000		
1.7.6.0.00.00	TRANSFERÊNCIAS DE CONVÊNIOS		100.000	
1.7.6.1.00.00	TRANSFERÊNCIAS DE CONVÊNIOS DA UNIÃO E DE SUAS ENTIDADES		50.000	
1.7.6.1.16.00	TRANSFERÊNCIAS DE CONVÊNIOS DA UNIÃO DESTINADAS A PROGRAMAS DE ASSISTÊNCIA SOCIAL E DO TRABALHO	50.000		
1.7.6.1.16.01 (290)	TRANSFERÊNCIAS DE CONVÊNIOS DA UNIÃO DESTINADAS A PROGRAMAS DE ASSISTÊNCIA SOCIAL	50.000		
1.7.6.4.00.00	TRANSFERÊNCIAS DE CONVÊNIOS DE INSTITUIÇÕES PRIVADAS		50.000	
1.7.6.4.04.00	TRANSF. DE CONVÊNIOS DE INSTITUIÇÕES PRIVADAS P/ PROGRAMAS DE GESTÃO ADMINISTRATIVA - ÁREA MEIO	50.000		
1.7.6.4.04.02 (292)	TRANSF. DE CONVÊNIOS DE INST. PRIVADAS P/ PROGRAMAS DE GESTÃO E PLANEJAMENTO GOVERNAMENTAL	50.000		
1.9.0.0.00.00	OUTRAS RECEITAS CORRENTES		1.000	
1.9.2.0.00.00	INDENIZAÇÕES E RESTITUIÇÕES		1.000	
1.9.2.2.00.00	RESTITUIÇÕES		1.000	
1.9.2.2.99.00	OUTRAS RESTITUIÇÕES	1.000		
1.9.2.2.99.02 (220)	RESTITUIÇÃO DE PAGAMENTOS INDEVIDOS	1.000		
2.0.0.0.00.00	RECEITAS DE CAPITAL			500.000
2.4.0.0.00.00	TRANSFERÊNCIAS DE CAPITAL		500.000	
2.4.2.0.00.00	TRANSFERÊNCIAS INTERGOVERNAMENTAIS		300.000	
2.4.2.1.00.00	TRANSFERÊNCIAS DA UNIÃO		300.000	
2.4.2.1.99.00	OUTRAS TRANSFERÊNCIAS DA UNIÃO	300.000		
2.4.2.1.99.03 (224)	TRANSFERÊNCIAS DE RECURSOS DO FUNDO NACIONAL DE	300.000		

DEMONSTRATIVO DA RECEITA

R\$ 1,00

3851 - FUNDO ESTADUAL DE ASSISTÊNCIA SOCIAL - FEAS

CÓDIGO	ESPECIFICAÇÃO	ALÍNEA / SUBALÍNEA	ORIGEM/ESPÉCIE/RUBRICA	CATEGORIA ECONÔMICA
2.4.7.0.00.00	ASSISTÊNCIA SOCIAL - FNAS TRANSFERÊNCIAS DE CONVÊNIOS		200.000	
2.4.7.1.00.00	TRANSFERÊNCIAS DE CONVÊNIOS DA UNIÃO E DE SUAS ENTIDADES		200.000	
2.4.7.1.10.00	TRANSFERÊNCIAS DE CONVÊNIOS DA UNIÃO DESTINADAS A PROGRAMAS DE ASSISTÊNCIA SOCIAL E DO TRABALHO	200.000		
2.4.7.1.10.01 (290)	TRANSFERÊNCIAS PARA CONSTRUÇÃO DE SISTEMA SÓCIOEDUCATIVO	200.000		
91.0.0.0.00.00	DEDUÇÕES DA RECEITA CORRENTE			-3.000
91.3.0.0.00.00	DEDUÇÃO DA RECEITA PATRIMONIAL		-2.000	
91.3.2.0.00.00	DEDUÇÃO DE RECEITAS DE VALORES MOBILIÁRIOS		-2.000	
91.3.2.5.00.00	DEDUÇÃO DE REMUNERAÇÃO DE DEPÓSITOS BANCÁRIOS		-2.000	
91.3.2.5.02.00	DEDUÇÃO DE REMUNERAÇÃO DE DEPÓSITO DE RECURSOS NÃO VINCULADOS	-2.000		
91.3.2.5.02.04 (220)	DEDUÇÃO DE RENDIMENTOS DE APLICAÇÕES DE CURTO PRAZO EM CONTA CORRENTE	-2.000		
91.9.0.0.00.00	DEDUÇÕES DE OUTRAS RECEITAS CORRENTES		-1.000	
91.9.2.0.00.00	DEDUÇÃO DE INDENIZAÇÃO E RESTITUIÇÕES		-1.000	
91.9.2.2.00.00	DEDUÇÃO DE RESTITUIÇÕES		-1.000	
91.9.2.2.99.00	DEDUÇÃO DE OUTRAS RESTITUIÇÕES	-1.000		
91.9.2.2.99.02 (220)	DEDUÇÃO DE RESTITUIÇÃO DE PAGAMENTOS INDEVIDOS	-1.000		
TOTAL DA RECEITA				6.843.000

FUNDOS ESPECIAIS**DEMONSTRATIVO DAS DESPESAS POR FONTES DE RECURSOS, CONFORME OS PROJETOS, ATIVIDADES E OPERAÇÕES ESPECIAIS E AS CATEGORIAS ECONÔMICAS****3800 - SECRETARIA DA MULHER, DO DESENVOLVIMENTO SOCIAL, DA IGUALDADE RACIAL, DOS DIREITOS HUMANOS E DO TRABALHO****3851 - FUNDO ESTADUAL DE ASSISTÊNCIA SOCIAL - FEAS**

CÓDIGO	ESPECIFICAÇÃO	TOTAL	PROJETOS	ATIVIDADES	OPERAÇÕES ESPECIAIS	RESERVA DE CONTINGÊNCIA	CATEGORIA ECONÔMICA	
							CORRENTE	CAPITAL
100	RECEITAS ORDINARIAS	21.600.000		21.600.000			21.510.000	90.000
220	RECURSOS DIRETAMENTE ARRECADADOS	420.000		420.000			400.000	20.000
223	TRANSFERENCIAS CORRENTES (UNIAO)	4.500.000		4.500.000			4.500.000	
224	TRANSFERENCIAS DE CAPITAL (UNIAO)	300.000		300.000				300.000
290	CONVENIOS, AJUSTES E ACORDOS COM ORGAOS FEDERAIS	1.562.000		1.562.000			1.362.000	200.000
292	OUTROS CONVENIOS, AJUSTES E ACORDOS	61.000		61.000			61.000	
	TOTAL	28.443.000		28.443.000			27.833.000	610.000

045000 28000
DEMONSTRATIVO DA RECEITA

R\$ 1,00

3852 - FUNDO ESTADUAL DOS DIREITOS DA CRIANÇA E DO ADOLESCENTE - FECAD

CÓDIGO	ESPECIFICAÇÃO	ALÍNEA / SUBALÍNEA	ORIGEM/ESPÉCIE/RUBRICA	CATEGORIA ECONÔMICA
1.0.0.0.00.00	RECEITAS CORRENTES			33.000
1.3.0.0.00.00	RECEITA PATRIMONIAL		22.000	
1.3.2.0.00.00	RECEITAS DE VALORES MOBILIÁRIOS		22.000	
1.3.2.5.00.00	REMUNERAÇÃO DE DEPÓSITOS BANCÁRIOS		22.000	
1.3.2.5.01.00	REMUNERAÇÃO DE DEPÓSITOS DE RECURSOS VINCULADOS	15.000		
1.3.2.5.01.08 (290)	RENDIMENTOS DE APLICAÇÕES DE CURTO PRAZO EM CONTA CORRENTE - CONVÊNIOS COM A UNIÃO	15.000		
1.3.2.5.02.00	REMUNERAÇÃO DE DEPÓSITO DE RECURSOS NÃO VINCULADOS	7.000		
1.3.2.5.02.04 (220)	RENDIMENTOS DE APLICAÇÕES DE CURTO PRAZO EM CONTA CORRENTE	7.000		
1.7.0.0.00.00	TRANSFERÊNCIAS CORRENTES		11.000	
1.7.3.0.00.00	TRANSFERÊNCIAS DE INSTITUIÇÕES PRIVADAS		10.000	
1.7.3.9.00.00	OUTRAS TRANSFERÊNCIAS DE INSTITUIÇÕES PRIVADAS		10.000	
1.7.3.9.08.00	DOAÇÕES DE PESSOAS JURÍDICAS	10.000		
1.7.3.9.08.01 (220)	DOAÇÕES DE PESSOAS JURÍDICAS	10.000		
1.7.5.0.00.00	TRANSFERÊNCIAS DE PESSOAS		1.000	
1.7.5.1.00.00	TRANSFERÊNCIAS E DOAÇÕES		1.000	
1.7.5.1.01.00	OUTRAS TRANSFERÊNCIAS E DOAÇÕES	1.000		
1.7.5.1.01.01 (220)	TRANSFERÊNCIAS DE PESSOAS FÍSICAS	1.000		
91.0.0.0.00.00	DEDUÇÕES DA RECEITA CORRENTE			-2.000
91.3.0.0.00.00	DEDUÇÃO DA RECEITA PATRIMONIAL		-2.000	
91.3.2.0.00.00	DEDUÇÃO DE RECEITAS DE VALORES MOBILIÁRIOS		-2.000	
91.3.2.5.00.00	DEDUÇÃO DE REMUNERAÇÃO DE DEPÓSITOS BANCÁRIOS		-2.000	
91.3.2.5.02.00	DEDUÇÃO DE REMUNERAÇÃO DE DEPÓSITO DE RECURSOS NÃO VINCULADOS	-2.000		
91.3.2.5.02.04 (220)	DEDUÇÃO DE RENDIMENTOS DE APLICAÇÕES DE CURTO PRAZO EM CONTA CORRENTE	-2.000		
TOTAL DA RECEITA				31.000

FUNDOS ESPECIAIS**DEMONSTRATIVO DAS DESPESAS POR FONTES DE RECURSOS, CONFORME OS PROJETOS, ATIVIDADES E OPERAÇÕES ESPECIAIS E AS CATEGORIAS ECONÔMICAS****3800 - SECRETARIA DA MULHER, DO DESENVOLVIMENTO SOCIAL, DA IGUALDADE RACIAL, DOS DIREITOS HUMANOS E DO TRABALHO****3852 - FUNDO ESTADUAL DOS DIREITOS DA CRIANÇA E DO ADOLESCENTE - FECAD**

CÓDIGO	ESPECIFICAÇÃO	TOTAL	PROJETOS	ATIVIDADES	OPERAÇÕES ESPECIAIS	RESERVA DE CONTINGÊNCIA	CATEGORIA ECONÔMICA	
							CORRENTE	CAPITAL
100	RECEITAS ORDINARIAS	20.000		20.000			20.000	
220	RECURSOS DIRETAMENTE ARRECADADOS	16.000		16.000			16.000	
290	CONVENIOS, AJUSTES E ACORDOS COM ORGAOS FEDERAIS	15.000		15.000			15.000	
	TOTAL	51.000		51.000			51.000	

885000

DEMONSTRATIVO DA RECEITA

R\$ 1,00

3854 - FUNDO ESPECIAL DE APOIO À CRIANÇA E AO JOVEM - FCJ


CÓDIGO	ESPECIFICAÇÃO	ALÍNEA / SUBALÍNEA	ORIGEM/ESPÉCIE/RUBRICA	CATEGORIA ECONÔMICA
1.0.0.0.00.00	RECEITAS CORRENTES			50.000
1.7.0.0.00.00	TRANSFERÊNCIAS CORRENTES		50.000	
1.7.3.0.00.00	TRANSFERÊNCIAS DE INSTITUIÇÕES PRIVADAS		50.000	
1.7.3.9.00.00	OUTRAS TRANSFERÊNCIAS DE INSTITUIÇÕES PRIVADAS		50.000	
1.7.3.9.08.00	DOAÇÕES DE PESSOAS JURÍDICAS	50.000		
1.7.3.9.08.01 (220)	DOAÇÕES DE PESSOAS JURÍDICAS	50.000		
TOTAL DA RECEITA				50.000

FUNDOS ESPECIAIS

DEMONSTRATIVO DAS DESPESAS POR FONTES DE RECURSOS, CONFORME OS PROJETOS, ATIVIDADES E OPERAÇÕES ESPECIAIS E AS CATEGORIAS ECONÔMICAS

3800 - SECRETARIA DA MULHER, DO DESENVOLVIMENTO SOCIAL, DA IGUALDADE RACIAL, DOS DIREITOS HUMANOS E DO TRABALHO

3854 - FUNDO ESPECIAL DE APOIO À CRIANÇA E AO JOVEM - FCJ



CÓDIGO	ESPECIFICAÇÃO	TOTAL	PROJETOS	ATIVIDADES	OPERAÇÕES ESPECIAIS	RESERVA DE CONTINGÊNCIA	CATEGORIA ECONÔMICA	
							CORRENTE	CAPITAL
100	RECEITAS ORDINARIAS	3.430.000		3.430.000			3.360.000	70.000
220	RECURSOS DIRETAMENTE ARRECADADOS	50.000		50.000			30.000	20.000
	TOTAL	3.480.000		3.480.000			3.390.000	90.000

DEMONSTRATIVO DA RECEITA


R\$ 1,00

3855 - FUNDO ESTADUAL DOS DIREITOS DA PESSOA IDOSA - FEDPI/GO

CÓDIGO	ESPECIFICAÇÃO	ALÍNEA / SUBALÍNEA	ORIGEM/ESPÉCIE/RUBRICA	CATEGORIA ECONÔMICA
1.0.0.0.00.00	RECEITAS CORRENTES			12.300.000
1.7.0.0.00.00	TRANSFERÊNCIAS CORRENTES		12.300.000	
1.7.2.0.00.00	TRANSFERÊNCIAS INTERGOVERNAMENTAIS		50.000	
1.7.2.1.00.00	TRANSFERÊNCIAS DA UNIÃO		50.000	
1.7.2.1.99.00	OUTRAS TRANSFERÊNCIAS DA UNIÃO	50.000		
1.7.2.1.99.06 (223)	TRANSFERÊNCIAS DE RECURSOS DO FUNDO NACIONAL DE ASSISTÊNCIA SOCIAL - FNAS	50.000		
1.7.3.0.00.00	TRANSFERÊNCIAS DE INSTITUIÇÕES PRIVADAS		12.000.000	
1.7.3.9.00.00	OUTRAS TRANSFERÊNCIAS DE INSTITUIÇÕES PRIVADAS		12.000.000	
1.7.3.9.08.00	DOAÇÕES DE PESSOAS JURÍDICAS	12.000.000		
1.7.3.9.08.01 (220)	DOAÇÕES DE PESSOAS JURÍDICAS	12.000.000		
1.7.5.0.00.00	TRANSFERÊNCIAS DE PESSOAS		100.000	
1.7.5.1.00.00	TRANSFERÊNCIAS E DOAÇÕES		100.000	
1.7.5.1.01.00	OUTRAS TRANSFERÊNCIAS E DOAÇÕES	100.000		
1.7.5.1.01.01 (220)	TRANSFERÊNCIAS DE PESSOAS FÍSICAS	100.000		
1.7.6.0.00.00	TRANSFERÊNCIAS DE CONVÊNIO		150.000	
1.7.6.1.00.00	TRANSFERÊNCIAS DE CONVÊNIO DA UNIÃO E DE SUAS ENTIDADES		60.000	
1.7.6.1.16.00	TRANSFERÊNCIAS DE CONVÊNIO DA UNIÃO DESTINADAS A PROGRAMAS DE ASSISTÊNCIA SOCIAL E DO TRABALHO	60.000		
1.7.6.1.16.01 (290)	TRANSFERÊNCIAS DE CONVÊNIO DA UNIÃO DESTINADAS A PROGRAMAS DE ASSISTÊNCIA SOCIAL	60.000		
1.7.6.4.00.00	TRANSFERÊNCIAS DE CONVÊNIO DE INSTITUIÇÕES PRIVADAS		90.000	
1.7.6.4.04.00	TRANSF. DE CONVÊNIO DE INSTITUIÇÕES PRIVADAS P/ PROGRAMAS DE GESTÃO ADMINISTRATIVA - ÁREA MEIO	90.000		
1.7.6.4.04.02 (292)	TRANSF. DE CONVÊNIO DE INST. PRIVADAS P/ PROGRAMAS DE GESTÃO E PLANEJAMENTO GOVERNAMENTAL	90.000		
2.0.0.0.00.00	RECEITAS DE CAPITAL			160.000
2.2.0.0.00.00	ALIENAÇÃO DE BENS		50.000	
2.2.1.0.00.00	ALIENAÇÃO DE BENS MÓVEIS		50.000	
2.2.1.6.00.00	ALIENAÇÃO DE MÓVEIS E UTENSÍLIOS		50.000	
2.2.1.6.01.00	ALIENAÇÃO DE MÓVEIS E UTENSÍLIOS EM LEILÃO	50.000		
2.2.1.6.01.01 (220)	ALIENAÇÃO DE MÓVEIS E UTENSÍLIOS EM LEILÃO - SUCATEADOS	50.000		
2.4.0.0.00.00	TRANSFERÊNCIAS DE CAPITAL		110.000	
2.4.2.0.00.00	TRANSFERÊNCIAS INTERGOVERNAMENTAIS		50.000	
2.4.2.1.00.00	TRANSFERÊNCIAS DA UNIÃO		50.000	
2.4.2.1.99.00	OUTRAS TRANSFERÊNCIAS DA UNIÃO	50.000		
2.4.2.1.99.03 (224)	TRANSFERÊNCIAS DE RECURSOS DO FUNDO NACIONAL DE ASSISTÊNCIA SOCIAL - FNAS	50.000		
2.4.7.0.00.00	TRANSFERÊNCIAS DE CONVÊNIO		60.000	
2.4.7.1.00.00	TRANSFERÊNCIAS DE CONVÊNIO DA UNIÃO E DE SUAS ENTIDADES		20.000	
2.4.7.1.12.00	TRANSFERÊNCIAS DE CONVÊNIO DA UNIÃO DESTINADAS A PROGRAMAS DE GESTÃO ADMINISTRATIVA - ÁREA MEIO	20.000		
2.4.7.1.12.02 (290)	TRANSF. DE CONVÊNIO DA UNIÃO P/ GESTÃO E	20.000		

DEMONSTRATIVO DA RECEITA

3855 - FUNDO ESTADUAL DOS DIREITOS DA PESSOA IDOSA - FEDPI/GO



CÓDIGO	ESPECIFICAÇÃO	ALÍNEA / SUBALÍNEA	ORIGEM/ESPÉCIE/RUBRICA	CATEGORIA ECONÔMICA
2.4.7.4.00.00	PLANEJAMENTO GOVERNAMENTAL TRANSFERÊNCIAS DE CONVÊNIO DE INSTITUIÇÕES PRIVADAS		40.000	
2.4.7.4.04.00	TRANSF. DE CONVÊNIO DE INSTITUIÇÕES PRIVADAS P/ PROGRAMAS DE GESTÃO ADMINISTRATIVA - ÁREA MEIO	40.000		
2.4.7.4.04.02 (292)	TRANSF. DE CONVÊNIO DE INST. PRIVADAS P/ GESTÃO E PLANEJAMENTO GOVERNAMENTAL	40.000		
91.0.0.0.00.00	DEDUÇÕES DA RECEITA CORRENTE			-3.600.000
91.7.0.0.00.00	DEDUÇÕES DAS TRANSFERÊNCIAS CORRENTES		-3.600.000	
91.7.3.0.00.00	DEDUÇÃO DE TRANSFERÊNCIAS DE INSTITUIÇÕES PRIVADAS		-3.600.000	
91.7.3.9.00.00	DEDUÇÃO DE OUTRAS TRANSFERÊNCIAS DE INSTITUIÇÕES PRIVADAS		-3.600.000	
91.7.3.9.08.00	DEDUÇÃO DE DOAÇÕES DE PESSOAS JURÍDICAS	-3.600.000		
91.7.3.9.08.01 (220)	DEDUÇÃO DE DOAÇÕES DE PESSOAS JURÍDICAS	-3.600.000		
TOTAL DA RECEITA				8.860.000

FUNDOS ESPECIAIS

(R\$ 1,00)

DEMONSTRATIVO DAS DESPESAS POR FONTES DE RECURSOS, CONFORME OS PROJETOS, ATIVIDADES E OPERAÇÕES ESPECIAIS E AS CATEGORIAS ECONÔMICAS

3800 - SECRETARIA DA MULHER, DO DESENVOLVIMENTO SOCIAL, DA IGUALDADE RACIAL, DOS DIREITOS HUMANOS E DO TRABALHO


3855 - FUNDO ESTADUAL DOS DIREITOS DA PESSOA IDOSA - FEDPI/GO

CÓDIGO	ESPECIFICAÇÃO	TOTAL	PROJETOS	ATIVIDADES	OPERAÇÕES ESPECIAIS	RESERVA DE CONTINGÊNCIA	CATEGORIA ECONÔMICA	
							CORRENTE	CAPITAL
100	RECEITAS ORDINARIAS	60.000		60.000			40.000	20.000
220	RECURSOS DIRETAMENTE ARRECADADOS	8.550.000		8.550.000			5.750.000	2.800.000
223	TRANSFERENCIAS CORRENTES (UNIAO)	50.000		50.000			50.000	
224	TRANSFERENCIAS DE CAPITAL (UNIAO)	50.000		50.000				50.000
290	CONVENIOS, AJUSTES E ACORDOS COM ORGAOS FEDERAIS	80.000		80.000			60.000	20.000
292	OUTROS CONVENIOS, AJUSTES E ACORDOS	130.000		130.000			90.000	40.000
	TOTAL	8.920.000		8.920.000			5.990.000	2.930.000

FUNDOS ESPECIAIS

DEMONSTRATIVO DAS DESPESAS POR FONTES DE RECURSOS, CONFORME OS PROJETOS, ATIVIDADES E OPERAÇÕES ESPECIAIS E AS CATEGORIAS ECONÔMICAS

5705 - GOIÁS PREVIDÊNCIA - GOIASPREV



CÓDIGO	ESPECIFICAÇÃO	TOTAL	PROJETOS	ATIVIDADES	OPERAÇÕES ESPECIAIS	RESERVA DE CONTINGÊNCIA	CATEGORIA ECONÔMICA	
							CORRENTE	CAPITAL
100	RECEITAS ORDINARIAS	1.785.090.000			1.785.090.000		1.785.090.000	
220	RECURSOS DIRETAMENTE ARRECADADOS	2.918.823.000			2.918.823.000		2.918.823.000	
	TOTAL	4.703.913.000			4.703.913.000		4.703.913.000	

DEMONSTRATIVO DA RECEITA


R\$ 1,00

5750 - FUNDO FINANCEIRO DO REGIME PRÓPRIO DE PREVIDÊNCIA DO SERVIDOR - FFRPPS

CÓDIGO	ESPECIFICAÇÃO	ALÍNEA / SUBALÍNEA	ORIGEM/ESPÉCIE/RUBRICA	CATEGORIA ECONÔMICA
1.0.0.0.00.00	RECEITAS CORRENTES			815.518.000
1.2.0.0.00.00	RECEITA DE CONTRIBUIÇÕES		806.032.000	
1.2.1.0.00.00	CONTRIBUIÇÕES SOCIAIS		806.032.000	
1.2.1.0.29.00	CONTRIBUIÇÕES PARA O REGIME PRÓPRIO DE PREVIDÊNCIA DO SERVIDOR PÚBLICO	806.032.000		
1.2.1.0.29.01 (220)	CONTRIBUIÇÃO PATRONAL DE SERVIDOR ATIVO CIVIL PARA O REGIME PRÓPRIO	6.311.000		
1.2.1.0.29.07 (220)	CONTRIBUIÇÃO DO SERVIDOR ATIVO CIVIL PARA O REGIME PRÓPRIO	650.518.000		
1.2.1.0.29.08 (220)	CONTRIBUIÇÃO DE SERVIDOR ATIVO MILITAR	4.000		
1.2.1.0.29.09 (220)	CONTRIBUIÇÕES DO SERVIDOR INATIVO CIVIL PARA O REGIME PRÓPRIO	107.421.000		
1.2.1.0.29.11 (220)	CONTRIBUIÇÕES DE PENSIONISTA CIVIL PARA O REGIME PRÓPRIO	41.158.000		
1.2.1.0.29.12 (220)	CONTRIBUIÇÕES DE PENSIONISTA MILITAR	1.000		
1.2.1.0.29.17 (220)	RECOLHIMENTO DA CONTRIBUIÇÃO DO SERVIDOR ATIVO CIVIL, ORIUNDA DO PAGAMENTO DE SENTENÇAS JUDICIAIS	195.000		
1.2.1.0.29.18 (220)	RECOLHIMENTO DA CONTRIBUIÇÃO DO SERVIDOR INATIVO CIVIL, ORIUNDA DO PAGAMENTO DE SENTENÇAS JUDICIAIS	407.000		
1.2.1.0.29.19 (220)	RECOLHIMENTO DE PENSIONISTA CIVIL, ORIUNDA DO PAGAMENTO DE SENTENÇAS JUDICIAIS	17.000		
1.3.0.0.00.00	RECEITA PATRIMONIAL		9.000.000	
1.3.2.0.00.00	RECEITAS DE VALORES MOBILIÁRIOS		9.000.000	
1.3.2.5.00.00	REMUNERAÇÃO DE DEPÓSITOS BANCÁRIOS		9.000.000	
1.3.2.5.02.00	REMUNERAÇÃO DE DEPÓSITO DE RECURSOS NÃO VINCULADOS	9.000.000		
1.3.2.5.02.04 (220)	RENDIMENTOS DE APLICAÇÕES DE CURTO PRAZO EM CONTA CORRENTE	9.000.000		
1.9.0.0.00.00	OUTRAS RECEITAS CORRENTES		486.000	
1.9.1.0.00.00	MULTAS E JUROS DE MORA		401.000	
1.9.1.2.00.00	MULTAS E JUROS DE MORA DAS CONTRIBUIÇÕES		401.000	
1.9.1.2.29.00	MULTAS E JUROS DE MORA DAS CONTRIBUIÇÕES P/ O REGIME PRÓPRIO DE PREVIDÊNCIA DO SERVIDOR	397.000		
1.9.1.2.29.01 (220)	MULTAS E JUROS DE MORA DA CONTRIBUIÇÃO PATRONAL P/ O REGIME PRÓPRIO DE PREVIDÊNCIA	250.000		
1.9.1.2.29.02 (220)	MULTAS E JUROS DE MORA DA CONTRIBUIÇÃO DO SERVIDOR P/ O REGIME PRÓPRIO DE PREVIDÊNCIA	147.000		
1.9.1.2.34.00	MULTAS E JUROS DE MORA DA CONTRIBUIÇÃO P/ O PLANO DE SEGURIDADE SOCIAL DOS SERVIDORES	4.000		
1.9.1.2.34.03 (220)	MULTAS E JUROS DE MORA DE CONTRIBUIÇÕES PREVIDENCIÁRIAS	4.000		
1.9.2.0.00.00	INDENIZAÇÕES E RESTITUIÇÕES		85.000	
1.9.2.1.00.00	INDENIZAÇÕES		1.000	
1.9.2.1.99.00	OUTRAS INDENIZAÇÕES	1.000		
1.9.2.1.99.02 (220)	COMPENSAÇÃO FINANCEIRA PREVIDENCIÁRIA	1.000		
1.9.2.2.00.00	RESTITUIÇÕES		84.000	
1.9.2.2.99.00	OUTRAS RESTITUIÇÕES	84.000		
1.9.2.2.99.02 (220)	RESTITUIÇÃO DE PAGAMENTOS INDEVIDOS	84.000		

DEMONSTRATIVO DA RECEITA

5750 - FUNDO FINANCEIRO DO REGIME PRÓPRIO DE PREVIDÊNCIA DO SERVIDOR - FFRPPS




CÓDIGO	ESPECIFICAÇÃO	ALÍNEA / SUBALÍNEA	ORIGEM/ESPÉCIE/RUBRICA	CATEGORIA ECONÔMICA
7.0.0.0.00.00	RECEITAS CORRENTES INTRA-ORÇAMENTÁRIAS			1.313.404.000
7.2.0.0.00.00	RECEITA DE CONTRIBUIÇÕES		1.313.404.000	
7.2.1.0.00.00	CONTRIBUIÇÕES SOCIAIS		1.313.404.000	
7.2.1.0.29.00	CONTRIBUIÇÕES PARA REGIME PRÓPRIO DE PREVIDÊNCIA DO SERVIDOR PÚBLICO	1.313.404.000		
7.2.1.0.29.01 (220)	CONTRIBUIÇÃO PATRONAL DE SERVIDOR ATIVO CIVIL PARA O REGIME PRÓPRIO	1.313.404.000		
TOTAL DA RECEITA				2.128.922.000

FUNDOS ESPECIAIS**(R\$ 1,00)****DEMONSTRATIVO DAS DESPESAS POR FONTES DE RECURSOS, CONFORME OS PROJETOS, ATIVIDADES E OPERAÇÕES ESPECIAIS E AS CATEGORIAS ECONÔMICAS****5705 - GOIÁS PREVIDÊNCIA - GOIASPREV****5750 - FUNDO FINANCEIRO DO REGIME PRÓPRIO DE PREVIDÊNCIA DO SERVIDOR - FFRPPS**

CÓDIGO	ESPECIFICAÇÃO	TOTAL	PROJETOS	ATIVIDADES	OPERAÇÕES ESPECIAIS	RESERVA DE CONTINGÊNCIA	CATEGORIA ECONÔMICA	
							CORRENTE	CAPITAL
100	RECEITAS ORDINARIAS	1.454.070.000			1.454.070.000		1.454.070.000	
220	RECURSOS DIRETAMENTE ARRECADADOS	2.128.922.000			2.128.922.000		2.128.922.000	
	TOTAL	3.582.992.000			3.582.992.000		3.582.992.000	

DEMONSTRATIVO DA RECEITA

5751 - FUNDO FINANCEIRO DO REGIME PRÓPRIO DE PREVIDÊNCIA MILITAR - FFRPPM



CÓDIGO	ESPECIFICAÇÃO	ALÍNEA / SUBALÍNEA	ORIGEM/ESPÉCIE/RUBRICA	CATEGORIA ECONÔMICA
1.0.0.0.00.00	RECEITAS CORRENTES			298.901.000
1.2.0.0.00.00	RECEITA DE CONTRIBUIÇÕES		298.895.000	
1.2.1.0.00.00	CONTRIBUIÇÕES SOCIAIS		298.895.000	
1.2.1.0.29.00	CONTRIBUIÇÕES PARA O REGIME PRÓPRIO DE PREVIDÊNCIA DO SERVIDOR PÚBLICO	298.895.000		
1.2.1.0.29.02 (220)	CONTRIBUICAO PATRONAL DE SERVIDOR ATIVO MILITAR	201.000		
1.2.1.0.29.08 (220)	CONTRIBUIÇÃO DE SERVIDOR ATIVO MILITAR	245.500.000		
1.2.1.0.29.10 (220)	CONTRIBUIÇÕES DE SERVIDOR INATIVO MILITAR	47.920.000		
1.2.1.0.29.12 (220)	CONTRIBUIÇÕES DE PENSIONISTA MILITAR	5.272.000		
1.2.1.0.29.20 (220)	RECOLHIMENTO DA CONTRIBUIÇÃO DO SERVIDOR ATIVO MILITAR, ORIUNDA DO PAGAMENTO DE SENTENÇAS JUDICIAIS	1.000		
1.2.1.0.29.21 (220)	RECOLHIMENTO DA CONTRIBUIÇÃO DO SERVIDOR INATIVO MILITAR, ORIUNDA DO PAGAMENTO DE SENTENÇAS JUDICIAIS	1.000		
1.9.0.0.00.00	OUTRAS RECEITAS CORRENTES		6.000	
1.9.1.0.00.00	MULTAS E JUROS DE MORA		6.000	
1.9.1.2.00.00	MULTAS E JUROS DE MORA DAS CONTRIBUICOES		6.000	
1.9.1.2.29.00	MULTAS E JUROS DE MORA DAS CONTRIBUIÇÕES P/ O REGIME PRÓPRIO DE PREVIDÊNCIA DO SERVIDOR	6.000		
1.9.1.2.29.01 (220)	MULTAS E JUROS DE MORA DA CONTRIBUIÇÃO PATRONAL P/ O REGIME PRÓPRIO DE PREVIDÊNCIA	3.000		
1.9.1.2.29.02 (220)	MULTAS E JUROS DE MORA DA CONTRIBUIÇÃO DO SERVIDOR P/ O REGIME PRÓPRIO DE PREVIDÊNCIA	3.000		
7.0.0.0.00.00	RECEITAS CORRENTES INTRA-ORÇAMENTÁRIAS			491.000.000
7.2.0.0.00.00	RECEITA DE CONTRIBUIÇÕES		491.000.000	
7.2.1.0.00.00	CONTRIBUIÇÕES SOCIAIS		491.000.000	
7.2.1.0.29.00	CONTRIBUIÇÕES PARA REGIME PRÓPRIO DE PREVIDÊNCIA DO SERVIDOR PÚBLICO	491.000.000		
7.2.1.0.29.02 (220)	CONTRIBUIÇÃO PATRONAL DE SERVIDOR ATIVO MILITAR	491.000.000		
TOTAL DA RECEITA				789.901.000


FUNDOS ESPECIAIS**(R\$ 1,00)****DEMONSTRATIVO DAS DESPESAS POR FONTES DE RECURSOS, CONFORME OS PROJETOS, ATIVIDADES E OPERAÇÕES ESPECIAIS E AS CATEGORIAS ECONÔMICAS****5705 - GOIÁS PREVIDÊNCIA - GOIASPREV****5751 - FUNDO FINANCEIRO DO REGIME PRÓPRIO DE PREVIDÊNCIA MILITAR - FFRPPM**

CÓDIGO	ESPECIFICAÇÃO	TOTAL	PROJETOS	ATIVIDADES	OPERAÇÕES ESPECIAIS	RESERVA DE CONTINGÊNCIA	CATEGORIA ECONÔMICA	
							CORRENTE	CAPITAL
100	RECEITAS ORDINARIAS	331.020.000			331.020.000		331.020.000	
220	RECURSOS DIRETAMENTE ARRECADADOS	789.901.000			789.901.000		789.901.000	
	TOTAL	1.120.921.000			1.120.921.000		1.120.921.000	

FUNDOS ESPECIAIS

DEMONSTRATIVO DAS DESPESAS POR FONTES DE RECURSOS, CONFORME OS PROJETOS, ATIVIDADES E OPERAÇÕES ESPECIAIS E AS CATEGORIAS ECONÔMICAS

6701 - AGÊNCIA GOIANA DE TRANSPORTES E OBRAS - AGETOP



CÓDIGO	ESPECIFICAÇÃO	TOTAL	PROJETOS	ATIVIDADES	OPERAÇÕES ESPECIAIS	RESERVA DE CONTINGÊNCIA	CATEGORIA ECONÔMICA	
							CORRENTE	CAPITAL
100	RECEITAS ORDINARIAS	42.010.000		42.010.000			42.000.000	10.000
117	COTA-PARTE DA CONTRIBUIÇÃO DE INTERVENÇÃO NO DOMINIO ECONOMICO - CIDE	64.418.000		64.418.000			64.418.000	
220	RECURSOS DIRETAMENTE ARRECADADOS	5.146.000		5.146.000			5.116.000	30.000
	TOTAL	111.574.000		111.574.000			111.534.000	40.000

DEMONSTRATIVO DA RECEITA


R\$ 1,00

6751 - FUNDO CONSTITUCIONAL DE TRANSPORTES - FCT

CÓDIGO	ESPECIFICAÇÃO	ALÍNEA / SUBALÍNEA	ORIGEM/ESPÉCIE/RUBRICA	CATEGORIA ECONÔMICA
1.0.0.0.00.00	RECEITAS CORRENTES			138.230.000
1.1.0.0.00.00	RECEITA TRIBUTÁRIA		121.558.000	
1.1.2.0.00.00	TAXAS		121.558.000	
1.1.2.2.00.00	TAXAS PELA PRESTAÇÃO DE SERVIÇOS		121.558.000	
1.1.2.2.99.00	OUTRAS TAXAS PELA PRESTAÇÃO DE SERVIÇOS	121.558.000		
1.1.2.2.99.05 (100)	TAXA DE SERVIÇOS ESTADUAIS	121.558.000		
1.3.0.0.00.00	RECEITA PATRIMONIAL		951.000	
1.3.2.0.00.00	RECEITAS DE VALORES MOBILIÁRIOS		117.000	
1.3.2.5.00.00	REMUNERAÇÃO DE DEPÓSITOS BANCÁRIOS		117.000	
1.3.2.5.02.00	REMUNERAÇÃO DE DEPÓSITO DE RECURSOS NÃO VINCULADOS	117.000		
1.3.2.5.02.01 (220)	RENDIMENTO DE DEPÓSITOS DE POUPANÇA	4.000		
1.3.2.5.02.04 (220)	RENDIMENTOS DE APLICAÇÕES DE CURTO PRAZO EM CONTA CORRENTE	45.000		
1.3.2.5.02.05 (220)	RENDIMENTOS DE APLICAÇÕES EM CDB / RDB	68.000		
1.3.3.0.00.00	RECEITA DE CONCESSÕES E PERMISSÕES		834.000	
1.3.3.3.00.00	RECEITA DE CONCESSÕES E PERMISSÕES - DIREITOS DE USO DE BENS PÚBLICOS		834.000	
1.3.3.3.99.00	OUTRAS RECEITAS DE CONCESSÕES E PERMISSÕES - DIREITOS DE USO DE BENS PÚBLICOS	834.000		
1.3.3.3.99.02 (220)	LICENÇA DE USO E OCUPAÇÃO DO SOLO NAS FAIXAS DE DOMÍNIO E LINDEIRAS	834.000		
1.6.0.0.00.00	RECEITA DE SERVIÇOS		5.919.000	
1.6.0.0.08.00	SERVIÇOS DE PROCESSAMENTO DE DADOS	5.919.000		
1.6.0.0.08.02 (220)	SERVIÇO DE UTILIZAÇÃO DO SISTEMA OPERACIONAL DO DETRAN	5.919.000		
1.7.0.0.00.00	TRANSFERÊNCIAS CORRENTES		78.000	
1.7.2.0.00.00	TRANSFERÊNCIAS INTERGOVERNAMENTAIS		78.000	
1.7.2.3.00.00	TRANSFERÊNCIAS DOS MUNICÍPIOS		78.000	
1.7.2.3.99.00	OUTRAS TRANSFERÊNCIAS DOS MUNICÍPIOS	78.000		
1.7.2.3.99.01 (220)	TRANSFERÊNCIAS DOS MUNICÍPIOS PARA O FUNDO DE TRANSPORTES	78.000		
1.9.0.0.00.00	OUTRAS RECEITAS CORRENTES		9.724.000	
1.9.1.0.00.00	MULTAS E JUROS DE MORA		9.724.000	
1.9.1.9.00.00	MULTAS DE OUTRAS ORIGENS		9.724.000	
1.9.1.9.15.00	MULTAS PREVISTAS NA LEGISLAÇÃO DE TRÂNSITO	9.712.000		
1.9.1.9.15.01 (100)	MULTAS PREVISTAS NA LEGISLAÇÃO DE TRÂNSITO	9.712.000		
1.9.1.9.27.00	MULTAS E JUROS PREVISTOS EM CONTRATOS	12.000		
1.9.1.9.27.01 (220)	MULTAS PREVISTAS EM CONTRATOS	4.000		
1.9.1.9.27.02 (220)	JUROS PREVISTOS EM CONTRATOS	8.000		
91.0.0.0.00.00	DEDUÇÕES DA RECEITA CORRENTE			-1.814.000
91.3.0.0.00.00	DEDUÇÃO DA RECEITA PATRIMONIAL		-35.000	
91.3.2.0.00.00	DEDUÇÃO DE RECEITAS DE VALORES MOBILIÁRIOS		-35.000	
91.3.2.5.00.00	DEDUÇÃO DE REMUNERAÇÃO DE DEPÓSITOS BANCÁRIOS		-35.000	
91.3.2.5.02.00	DEDUÇÃO DE REMUNERAÇÃO DE DEPÓSITO DE RECURSOS NÃO VINCULADOS	-35.000		

DEMONSTRATIVO DA RECEITA

6751 - FUNDO CONSTITUCIONAL DE TRANSPORTES - FCT



CÓDIGO	ESPECIFICAÇÃO	ALÍNEA / SUBALÍNEA	ORIGEM/ESPÉCIE/RUBRICA	CATEGORIA ECONÔMICA
91.3.2.5.02.01 (220)	DEDUÇÃO DE RENDIMENTO DE DEPÓSITOS DE POUPANÇA	-1.000		
91.3.2.5.02.04 (220)	DEDUÇÃO DE RENDIMENTOS DE APLICAÇÕES DE CURTO PRAZO EM CONTA CORRENTE	-14.000		
91.3.2.5.02.05 (220)	DEDUÇÃO DE RENDIMENTOS DE APLICAÇÕES EM CDB / RDB	-20.000		
91.6.0.0.00.00	DEDUÇÃO DE RECEITAS DE SERVIÇOS			-1.776.000
91.6.0.0.08.00	DEDUÇÃO DA RECEITA DE SERVIÇOS DE PROCESSAMENTO DE DADOS	-1.776.000		
91.6.0.0.08.02 (220)	DEDUÇÃO DA SERVIÇO DE UTILIZAÇÃO DO SISTEMA OPERACIONAL DO DETRAN	-1.776.000		
91.9.0.0.00.00	DEDUÇÕES DE OUTRAS RECEITAS CORRENTES			-3.000
91.9.1.0.00.00	DEDUÇÃO DE MULTAS E JUROS DE MORA			-3.000
91.9.1.9.00.00	DEDUÇÃO DE MULTAS DE OUTRAS ORIGENS			-3.000
91.9.1.9.27.00	DEDUÇÃO DE MULTAS E JUROS PREVISTOS EM CONTRATOS	-3.000		
91.9.1.9.27.01 (220)	DEDUÇÃO DE MULTAS PREVISTAS EM CONTRATOS	-1.000		
91.9.1.9.27.02 (220)	DEDUÇÃO DE JUROS PREVISTOS EM CONTRATOS	-2.000		
TOTAL DA RECEITA				136.416.000

FUNDOS ESPECIAIS**(R\$ 1,00)****DEMONSTRATIVO DAS DESPESAS POR FONTES DE RECURSOS, CONFORME OS PROJETOS, ATIVIDADES E OPERAÇÕES ESPECIAIS E AS CATEGORIAS ECONÔMICAS****6701 - AGÊNCIA GOIANA DE TRANSPORTES E OBRAS - AGETOP****6751 - FUNDO CONSTITUCIONAL DE TRANSPORTES - FCT**

CÓDIGO	ESPECIFICAÇÃO	TOTAL	PROJETOS	ATIVIDADES	OPERAÇÕES ESPECIAIS	RESERVA DE CONTINGÊNCIA	CATEGORIA ECONÔMICA	
							CORRENTE	CAPITAL
100	RECEITAS ORDINARIAS	42.010.000		42.010.000			42.000.000	10.000
117	COTA-PARTE DA CONTRIBUIÇÃO DE INTERVENÇÃO NO DOMINIO ECONOMICO - CIDE	64.418.000		64.418.000			64.418.000	
220	RECURSOS DIRETAMENTE ARRECADADOS	5.146.000		5.146.000			5.116.000	30.000
	TOTAL	111.574.000		111.574.000			111.534.000	40.000



O BRASIL


REPUBLICA FEDERATIVA DO BRASIL

Outros Poderes

SEGPLAN
SECRETARIA DE ESTADO DE
GESTÃO E PLANEJAMENTO

GO
GOVERNO
DE GOIAS
INOVAÇÃO QUE CUIDA DAS PESSOAS

DEMONSTRATIVO DA RECEITA - OUTROS PODERES



CÓDIGO	ESPECIFICAÇÃO	ALÍNEA / SUBALÍNEA	ORIGEM/ESPÉCIE/RUBRICA	CATEGORIA ECONÔMICA
1.0.0.0.00.00	RECEITAS CORRENTES			276.000
1.3.0.0.00.00	RECEITA PATRIMONIAL		150.000	
1.3.2.0.00.00	RECEITAS DE VALORES MOBILIÁRIOS		150.000	
1.3.2.5.00.00	REMUNERAÇÃO DE DEPÓSITOS BANCÁRIOS		150.000	
1.3.2.5.02.00	REMUNERAÇÃO DE DEPÓSITO DE RECURSOS NÃO VINCULADOS	150.000		
1.3.2.5.02.04	RENDIMENTOS DE APLICAÇÕES DE CURTO PRAZO EM CONTA CORRENTE	150.000		
1.7.0.0.00.00	TRANSFERÊNCIAS CORRENTES		126.000	
1.7.6.0.00.00	TRANSFERÊNCIAS DE CONVÊNIOS		126.000	
1.7.6.1.00.00	TRANSFERÊNCIAS DE CONVÊNIOS DA UNIÃO E DE SUAS ENTIDADES		50.000	
1.7.6.1.15.00	TRANSFERÊNCIAS DE CONVÊNIOS DA UNIÃO DESTINADAS A PROGRAMAS DE GESTÃO ADMINISTRATIVA - ÁREA MEIO	50.000		
1.7.6.1.15.01	TRANSFERÊNCIAS DE CONVÊNIOS DA UNIÃO DESTINADAS A PROGRAMAS DE CONTROLE, TRANSPARÊNCIA E FISCALIZAÇÃO	30.000		
1.7.6.1.15.02	TRANSFERÊNCIAS DE CONVÊNIOS DA UNIÃO DESTINADAS A PROGRAMAS DE GESTÃO E PLANEJAMENTO GOVERNAMENTAL	20.000		
1.7.6.3.00.00	TRANSFERÊNCIAS DE CONVÊNIOS DOS MUNICÍPIOS E DE SUAS ENTIDADES		20.000	
1.7.6.3.04.00	TRANSFERÊNCIA DE CONVÊNIO DOS MUNICÍPIOS PARA A ÁREA ADMINISTRATIVA - CUSTEIO	20.000		
1.7.6.4.00.00	TRANSFERÊNCIAS DE CONVÊNIOS DE INSTITUIÇÕES PRIVADAS		56.000	
1.7.6.4.04.00	TRANSF. DE CONVÊNIOS DE INSTITUIÇÕES PRIVADAS P/ PROGRAMAS DE GESTÃO ADMINISTRATIVA - ÁREA MEIO	56.000		
1.7.6.4.04.01	TRANSF. DE CONVÊNIOS DE INST. PRIVADAS P/ CONTROLE, TRANSPARÊNCIA E FISCALIZAÇÃO	46.000		
1.7.6.4.04.02	TRANSF. DE CONVÊNIOS DE INST. PRIVADAS P/ PROGRAMAS DE GESTÃO E PLANEJAMENTO GOVERNAMENTAL	10.000		
2.0.0.0.00.00	RECEITAS DE CAPITAL			126.000
2.4.0.0.00.00	TRANSFERÊNCIAS DE CAPITAL		126.000	
2.4.7.0.00.00	TRANSFERÊNCIAS DE CONVÊNIOS		126.000	
2.4.7.1.00.00	TRANSFERÊNCIAS DE CONVÊNIOS DA UNIÃO E DE SUAS ENTIDADES		50.000	
2.4.7.1.12.00	TRANSFERÊNCIAS DE CONVÊNIOS DA UNIÃO DESTINADAS A PROGRAMAS DE GESTÃO ADMINISTRATIVA - ÁREA MEIO	50.000		
2.4.7.1.12.01	TRANSF. DE CONVÊNIOS DA UNIÃO P/ CONTROLE, TRANSPARÊNCIA E FISCALIZAÇÃO	50.000		
2.4.7.3.00.00	TRANSFERÊNCIAS DE CONVÊNIOS DOS MUNICÍPIOS E DE SUAS ENTIDADES		20.000	
2.4.7.3.03.00	TRANSFERÊNCIAS DE CONVÊNIOS DOS MUNICÍPIOS DESTINADOS A PROGRAMAS DE GESTÃO ADMINISTRATIVA - ÁREA MEIO	20.000		
2.4.7.3.03.01	TRANSF. DE CONV. DOS MUNICÍPIOS P/ CONTROLE, TRANSPARÊNCIA E FISCALIZAÇÃO	10.000		
2.4.7.3.03.02	TRANSFERÊNCIAS DE CONVÊNIOS DOS MUNICÍPIOS PARA GESTÃO E PLANEJAMENTO GOVERNAMENTAL	10.000		
2.4.7.4.00.00	TRANSFERÊNCIAS DE CONVÊNIOS DE INSTITUIÇÕES PRIVADAS		56.000	
2.4.7.4.04.00	TRANSF. DE CONVÊNIOS DE INSTITUIÇÕES PRIVADAS P/ PROGRAMAS DE GESTÃO ADMINISTRATIVA - ÁREA MEIO	56.000		


DEMONSTRATIVO DA RECEITA - OUTROS PODERES

R\$ 1,00


CÓDIGO	ESPECIFICAÇÃO	ALÍNEA / SUBALÍNEA	ORIGEM/ESPÉCIE/RUBRICA	CATEGORIA ECONÔMICA
2.4.7.4.04.01	TRANSF. DE CONVÊNIO DE INST. PRIVADAS P/ CONTROLE, TRANSPARÊNCIA E FISCALIZAÇÃO	46.000		
2.4.7.4.04.02	TRANSF. DE CONVÊNIO DE INST. PRIVADAS P/ GESTÃO E PLANEJAMENTO GOVERNAMENTAL	10.000		
TOTAL DA RECEITA				402.000

ADMINISTRAÇÃO DIRETA - OUTROS PODERES

DEMONSTRATIVO DAS DESPESAS POR FUNÇÕES CONFORME AS FONTES DE RECURSOS E AS CATEGORIAS ECONÔMICAS



CÓDIGO	ESPECIFICAÇÃO	TOTAL	FUNTE DE RECURSO		CATEGORIA ECONÔMICA		RESERVA DE CONTINGÊNCIA
			TESOURO	OUTRAS	CORRENTE	CAPITAL	
01	LEGISLATIVA	428.290.000	428.198.000	92.000	416.216.000	12.074.000	
02	JUDICIÁRIA	892.687.000	892.607.000	80.000	892.637.000	50.000	
03	ESSENCIAL A JUSTIÇA	500.080.000	500.000.000	80.000	489.030.000	11.050.000	
04	ADMINISTRAÇÃO	72.308.000	72.308.000		70.298.000	2.010.000	
09	PREVIDÊNCIA SOCIAL	821.975.000	821.975.000		821.975.000		
28	ENCARGOS ESPECIAIS	248.371.000	248.371.000		248.371.000		
TOTAL		2.963.711.000	2.963.459.000	252.000	2.938.527.000	25.184.000	



Poder Legislativo

SEGPLAN

SECRETARIA DE ESTADO DE
GESTÃO E PLANEJAMENTO



**GOVERNO
DE**
GOIÁS
INICIANDO QUE CADA UM FAZ SUAS



PODER LEGISLATIVO

DEMONSTRATIVO DAS DESPESAS POR ÓRGÃOS CONFORME AS FONTES DE RECURSOS E AS CATEGORIAS ECONÔMICAS



CÓDIGO	ESPECIFICAÇÃO	TOTAL	FONTE DE RECURSO		CATEGORIA ECONÔMICA		RESERVA DE
			TESOURO	OUTRAS	CORRENTE	CAPITAL	CONTINGÊNCIA
0100	ASSEMBLEIA LEGISLATIVA DO ESTADO DE GOIÁS	366.200.000	366.178.000	22.000	356.191.000	10.009.000	
0200	TRIBUNAL DE CONTAS DO ESTADO DE GOIÁS	277.417.000	277.367.000	50.000	275.392.000	2.025.000	
0300	TRIBUNAL DE CONTAS DOS MUNICÍPIOS	148.767.000	148.747.000	20.000	148.727.000	40.000	
	TOTAL	792.384.000	792.292.000	92.000	780.310.000	12.074.000	

PODER LEGISLATIVO

(R\$ 1,00)


DEMONSTRATIVO DAS DESPESAS POR ÓRGÃOS CONFORME OS PROJETOS, ATIVIDADES E OPERAÇÕES ESPECIAIS

CÓDIGO	ESPECIFICAÇÃO	PROJETOS	ATIVIDADES	OPERAÇÕES ESPECIAIS	TOTAL
0100	ASSEMBLEIA LEGISLATIVA DO ESTADO DE GOIÁS	1.000.000	204.200.000	161.000.000	366.200.000
0200	TRIBUNAL DE CONTAS DO ESTADO DE GOIÁS		133.040.000	144.377.000	277.417.000
0300	TRIBUNAL DE CONTAS DOS MUNICÍPIOS	20.000	90.030.000	58.717.000	148.767.000
	TOTAL	1.020.000	427.270.000	364.094.000	792.384.000

ADMINISTRAÇÃO DIRETA

DEMONSTRATIVO DAS DESPESAS POR FONTES DE RECURSOS, CONFORME OS PROJETOS, ATIVIDADES E OPERAÇÕES ESPECIAIS E AS CATEGORIAS ECONÔMICAS

0100 - ASSEMBLEIA LEGISLATIVA DO ESTADO DE GOIÁS



CÓDIGO	ESPECIFICAÇÃO	TOTAL	PROJETOS	ATIVIDADES	OPERAÇÕES ESPECIAIS	RESERVA DE CONTINGÊNCIA	CATEGORIA ECONÔMICA	
							CORRENTE	CAPITAL
100	RECEITAS ORDINARIAS	366.178.000	1.000.000	204.178.000	161.000.000		356.180.000	9.998.000
282	OUTROS CONVENIOS, AJUSTES E ACORDOS	22.000		22.000			11.000	11.000
	TOTAL	366.200.000	1.000.000	204.200.000	161.000.000		356.191.000	10.009.000

DEMONSTRATIVO DA RECEITA

R\$ 1,00

0101 - GABINETE DO PRESIDENTE DA ASSEMBLEIA LEGISLATIVA

CÓDIGO	ESPECIFICAÇÃO	ALÍNEA / SUBALÍNEA	ORIGEM/ESPÉCIE/RUBRICA	CATEGORIA ECONÔMICA
1.0.0.0.00.00	RECEITAS CORRENTES			161.000
1.3.0.0.00.00	RECEITA PATRIMONIAL		150.000	
1.3.2.0.00.00	RECEITAS DE VALORES MOBILIÁRIOS		150.000	
1.3.2.5.00.00	REMUNERAÇÃO DE DEPÓSITOS BANCÁRIOS		150.000	
1.3.2.5.02.00	REMUNERAÇÃO DE DEPÓSITO DE RECURSOS NÃO VINCULADOS	150.000		
1.3.2.5.02.04 (100)	RENDIMENTOS DE APLICAÇÕES DE CURTO PRAZO EM CONTA CORRENTE	150.000		
1.7.0.0.00.00	TRANSFERÊNCIAS CORRENTES		11.000	
1.7.6.0.00.00	TRANSFERÊNCIAS DE CONVÊNIO		11.000	
1.7.6.4.00.00	TRANSFERÊNCIAS DE CONVÊNIO DE INSTITUIÇÕES PRIVADAS		11.000	
1.7.6.4.04.00	TRANSF. DE CONVÊNIO DE INSTITUIÇÕES PRIVADAS P/ PROGRAMAS DE GESTÃO ADMINISTRATIVA - ÁREA MEIO	11.000		
1.7.6.4.04.01 (282)	TRANSF. DE CONVÊNIO DE INST. PRIVADAS P/ CONTROLE, TRANSPARÊNCIA E FISCALIZAÇÃO	11.000		
2.0.0.0.00.00	RECEITAS DE CAPITAL			11.000
2.4.0.0.00.00	TRANSFERÊNCIAS DE CAPITAL		11.000	
2.4.7.0.00.00	TRANSFERÊNCIAS DE CONVÊNIO		11.000	
2.4.7.4.00.00	TRANSFERÊNCIAS DE CONVÊNIO DE INSTITUIÇÕES PRIVADAS		11.000	
2.4.7.4.04.00	TRANSF. DE CONVÊNIO DE INSTITUIÇÕES PRIVADAS P/ PROGRAMAS DE GESTÃO ADMINISTRATIVA - ÁREA MEIO	11.000		
2.4.7.4.04.01 (282)	TRANSF. DE CONVÊNIO DE INST. PRIVADAS P/ CONTROLE, TRANSPARÊNCIA E FISCALIZAÇÃO	11.000		
TOTAL DA RECEITA				172.000

ADMINISTRAÇÃO DIRETA

DEMONSTRATIVO DAS DESPESAS POR FONTES DE RECURSOS, CONFORME OS PROJETOS, ATIVIDADES E OPERAÇÕES ESPECIAIS E AS CATEGORIAS ECONÔMICAS

0100 - ASSEMBLEIA LEGISLATIVA DO ESTADO DE GOIÁS

0101 - GABINETE DO PRESIDENTE DA ASSEMBLEIA LEGISLATIVA



CÓDIGO	ESPECIFICAÇÃO	TOTAL	PROJETOS	ATIVIDADES	OPERAÇÕES ESPECIAIS	RESERVA DE CONTINGÊNCIA	CATEGORIA ECONÔMICA	
							CORRENTE	CAPITAL
100	RECEITAS ORDINARIAS	366.178.000	1.000.000	204.178.000	161.000.000		356.180.000	9.998.000
282	OUTROS CONVENIOS, AJUSTES E ACORDOS	22.000		22.000			11.000	11.000
	TOTAL	366.200.000	1.000.000	204.200.000	161.000.000		356.191.000	10.009.000

ADMINISTRAÇÃO DIRETA

(R\$ 1,00)


DEMONSTRATIVO DAS DESPESAS POR FONTES DE RECURSOS, CONFORME OS PROJETOS, ATIVIDADES E OPERAÇÕES ESPECIAIS E AS CATEGORIAS ECONÔMICAS

0200 - TRIBUNAL DE CONTAS DO ESTADO DE GOIÁS

CÓDIGO	ESPECIFICAÇÃO	TOTAL	PROJETOS	ATIVIDADES	OPERAÇÕES ESPECIAIS	RESERVA DE CONTINGÊNCIA	CATEGORIA ECONÔMICA	
							CORRENTE	CAPITAL
100	RECEITAS ORDINARIAS	277.367.000		132.990.000	144.377.000		275.367.000	2.000.000
280	CONVENIOS, AJUSTES E ACORDOS COM ORGAOS FEDERAIS	20.000		20.000			10.000	10.000
282	OUTROS CONVENIOS, AJUSTES E ACORDOS	30.000		30.000			15.000	15.000
	TOTAL	277.417.000		133.040.000	144.377.000		275.392.000	2.025.000

DEMONSTRATIVO DA RECEITA

0201 - GABINETE DO PRESIDENTE DO TRIBUNAL DE CONTAS DO ESTADO



CÓDIGO	ESPECIFICAÇÃO	ALÍNEA / SUBALÍNEA	ORIGEM/ESPÉCIE/RUBRICA	CATEGORIA ECONÔMICA
1.0.0.0.00.00	RECEITAS CORRENTES			25.000
1.7.0.0.00.00	TRANSFERÊNCIAS CORRENTES		25.000	
1.7.6.0.00.00	TRANSFERÊNCIAS DE CONVÊNIO		25.000	
1.7.6.1.00.00	TRANSFERÊNCIAS DE CONVÊNIO DA UNIÃO E DE SUAS ENTIDADES		10.000	
1.7.6.1.15.00	TRANSFERÊNCIAS DE CONVÊNIO DA UNIÃO DESTINADAS A PROGRAMAS DE GESTÃO ADMINISTRATIVA - ÁREA MEIO	10.000		
1.7.6.1.15.01 (280)	TRANSFERÊNCIAS DE CONVÊNIO DA UNIÃO DESTINADAS A PROGRAMAS DE CONTROLE, TRANSPARÊNCIA E FISCALIZAÇÃO	10.000		
1.7.6.4.00.00	TRANSFERÊNCIAS DE CONVÊNIO DE INSTITUIÇÕES PRIVADAS		15.000	
1.7.6.4.04.00	TRANSF. DE CONVÊNIO DE INSTITUIÇÕES PRIVADAS P/ PROGRAMAS DE GESTÃO ADMINISTRATIVA - ÁREA MEIO	15.000		
1.7.6.4.04.01 (282)	TRANSF. DE CONVÊNIO DE INST. PRIVADAS P/ CONTROLE, TRANSPARÊNCIA E FISCALIZAÇÃO	15.000		
2.0.0.0.00.00	RECEITAS DE CAPITAL			25.000
2.4.0.0.00.00	TRANSFERÊNCIAS DE CAPITAL		25.000	
2.4.7.0.00.00	TRANSFERÊNCIAS DE CONVÊNIO		25.000	
2.4.7.1.00.00	TRANSFERÊNCIAS DE CONVÊNIO DA UNIÃO E DE SUAS ENTIDADES		10.000	
2.4.7.1.12.00	TRANSFERÊNCIAS DE CONVÊNIO DA UNIÃO DESTINADAS A PROGRAMAS DE GESTÃO ADMINISTRATIVA - ÁREA MEIO	10.000		
2.4.7.1.12.01 (280)	TRANSF. DE CONVÊNIO DA UNIÃO P/ CONTROLE, TRANSPARÊNCIA E FISCALIZAÇÃO	10.000		
2.4.7.4.00.00	TRANSFERÊNCIAS DE CONVÊNIO DE INSTITUIÇÕES PRIVADAS		15.000	
2.4.7.4.04.00	TRANSF. DE CONVÊNIO DE INSTITUIÇÕES PRIVADAS P/ PROGRAMAS DE GESTÃO ADMINISTRATIVA - ÁREA MEIO	15.000		
2.4.7.4.04.01 (282)	TRANSF. DE CONVÊNIO DE INST. PRIVADAS P/ CONTROLE, TRANSPARÊNCIA E FISCALIZAÇÃO	15.000		
TOTAL DA RECEITA				50.000

ADMINISTRAÇÃO DIRETA

(R\$ 1,00)

DEMONSTRATIVO DAS DESPESAS POR FONTES DE RECURSOS, CONFORME OS PROJETOS, ATIVIDADES E OPERAÇÕES ESPECIAIS E AS CATEGORIAS ECONÔMICAS

0200 - TRIBUNAL DE CONTAS DO ESTADO DE GOIÁS

0201 - GABINETE DO PRESIDENTE DO TRIBUNAL DE CONTAS DO ESTADO

CÓDIGO	ESPECIFICAÇÃO	TOTAL	PROJETOS	ATIVIDADES	OPERAÇÕES ESPECIAIS	RESERVA DE CONTINGÊNCIA	CATEGORIA ECONÔMICA	
							CORRENTE	CAPITAL
100	RECEITAS ORDINARIAS	277.367.000		132.990.000	144.377.000		275.367.000	2.000.000
280	CONVENIOS, AJUSTES E ACORDOS COM ORGAOS FEDERAIS	20.000		20.000			10.000	10.000
282	OUTROS CONVENIOS, AJUSTES E ACORDOS	30.000		30.000			15.000	15.000
	TOTAL	277.417.000		133.040.000	144.377.000		275.392.000	2.025.000

ADMINISTRAÇÃO DIRETA

DEMONSTRATIVO DAS DESPESAS POR FONTES DE RECURSOS, CONFORME OS PROJETOS, ATIVIDADES E OPERAÇÕES ESPECIAIS E AS CATEGORIAS ECONÔMICAS

0300 - TRIBUNAL DE CONTAS DOS MUNICÍPIOS



CÓDIGO	ESPECIFICAÇÃO	TOTAL	PROJETOS	ATIVIDADES	OPERAÇÕES ESPECIAIS	RESERVA DE CONTINGÊNCIA	CATEGORIA ECONÔMICA	
							CORRENTE	CAPITAL
100	RECEITAS ORDINARIAS	148.747.000	20.000	90.010.000	58.717.000		148.717.000	30.000
280	CONVENIOS, AJUSTES E ACORDOS COM ORGAOS FEDERAIS	20.000		20.000			10.000	10.000
	TOTAL	148.767.000	20.000	90.030.000	58.717.000		148.727.000	40.000

DEMONSTRATIVO DA RECEITA

R\$ 1,00

0301 - GABINETE DO PRESIDENTE DO TRIBUNAL DE CONTAS DOS MUNICÍPIOS


CÓDIGO	ESPECIFICAÇÃO	ALÍNEA / SUBALÍNEA	ORIGEM/ESPÉCIE/RUBRICA	CATEGORIA ECONÔMICA
1.0.0.0.00.00	RECEITAS CORRENTES			10.000
1.7.0.0.00.00	TRANSFERÊNCIAS CORRENTES		10.000	
1.7.6.0.00.00	TRANSFERÊNCIAS DE CONVÊNIO		10.000	
1.7.6.1.00.00	TRANSFERÊNCIAS DE CONVÊNIO DA UNIÃO E DE SUAS ENTIDADES		10.000	
1.7.6.1.15.00	TRANSFERÊNCIAS DE CONVÊNIO DA UNIÃO DESTINADAS A PROGRAMAS DE GESTÃO ADMINISTRATIVA - ÁREA MEIO	10.000		
1.7.6.1.15.01 (280)	TRANSFERÊNCIAS DE CONVÊNIO DA UNIÃO DESTINADAS A PROGRAMAS DE CONTROLE, TRANSPARÊNCIA E FISCALIZAÇÃO	10.000		
2.0.0.0.00.00	RECEITAS DE CAPITAL			10.000
2.4.0.0.00.00	TRANSFERÊNCIAS DE CAPITAL		10.000	
2.4.7.0.00.00	TRANSFERÊNCIAS DE CONVÊNIO		10.000	
2.4.7.1.00.00	TRANSFERÊNCIAS DE CONVÊNIO DA UNIÃO E DE SUAS ENTIDADES		10.000	
2.4.7.1.12.00	TRANSFERÊNCIAS DE CONVÊNIO DA UNIÃO DESTINADAS A PROGRAMAS DE GESTÃO ADMINISTRATIVA - ÁREA MEIO	10.000		
2.4.7.1.12.01 (280)	TRANSF. DE CONVÊNIO DA UNIÃO P/ CONTROLE, TRANSPARÊNCIA E FISCALIZAÇÃO	10.000		
TOTAL DA RECEITA				20.000

ADMINISTRAÇÃO DIRETA

DEMONSTRATIVO DAS DESPESAS POR FONTES DE RECURSOS, CONFORME OS PROJETOS, ATIVIDADES E OPERAÇÕES ESPECIAIS E AS CATEGORIAS ECONÔMICAS


0300 - TRIBUNAL DE CONTAS DOS MUNICÍPIOS

0301 - GABINETE DO PRESIDENTE DO TRIBUNAL DE CONTAS DOS MUNICÍPIOS



CÓDIGO	ESPECIFICAÇÃO	TOTAL	PROJETOS	ATIVIDADES	OPERAÇÕES ESPECIAIS	RESERVA DE CONTINGÊNCIA	CATEGORIA ECONÔMICA	
							CORRENTE	CAPITAL
100	RECEITAS ORDINARIAS	148.747.000	20.000	90.010.000	58.717.000		148.717.000	30.000
280	CONVENIOS, AJUSTES E ACORDOS COM ORGAOS FEDERAIS	20.000		20.000			10.000	10.000
	TOTAL	148.767.000	20.000	90.030.000	58.717.000		148.727.000	40.000

010541





Poder Judiciário

SEGPLAN
SECRETARIA DE ESTADO DE
GESTÃO E PLANEJAMENTO


GO
GOVERNO
DE
IMPLICADO QUE COMA NAS FÉRIAS

PROT
000250
PROT
CO

11/15/2011

PODER JUDICIÁRIO

DEMONSTRATIVO DAS DESPESAS POR ÓRGÃOS CONFORME AS FONTES DE RECURSOS E AS CATEGORIAS ECONÔMICAS



CÓDIGO	ESPECIFICAÇÃO	TOTAL	FONTE DE RECURSO		CATEGORIA ECONÔMICA		RESERVA DE
			TESOURO	OUTRAS	CORRENTE	CAPITAL	CONTINGÊNCIA
0400	TRIBUNAL DE JUSTIÇA DO ESTADO DE GOIÁS	1.507.326.000	1.507.246.000	80.000	1.507.276.000	50.000	
	TOTAL	1.507.326.000	1.507.246.000	80.000	1.507.276.000	50.000	

PODER JUDICIARIO

(R\$ 1,00)


DEMONSTRATIVO DAS DESPESAS POR ÓRGÃOS CONFORME OS PROJETOS, ATIVIDADES E OPERAÇÕES ESPECIAIS

CÓDIGO	ESPECIFICAÇÃO	PROJETOS	ATIVIDADES	OPERAÇÕES ESPECIAIS	TOTAL
0400	TRIBUNAL DE JUSTIÇA DO ESTADO DE GOIÁS		892.687.000	614.639.000	1.507.326.000
		TOTAL	892.687.000	614.639.000	1.507.326.000

ADMINISTRAÇÃO DIRETA

DEMONSTRATIVO DAS DESPESAS POR FONTES DE RECURSOS, CONFORME OS PROJETOS, ATIVIDADES E OPERAÇÕES ESPECIAIS E AS CATEGORIAS ECONÔMICAS

0400 - TRIBUNAL DE JUSTIÇA DO ESTADO DE GOIÁS



CÓDIGO	ESPECIFICAÇÃO	TOTAL	PROJETOS	ATIVIDADES	OPERAÇÕES ESPECIAIS	RESERVA DE CONTINGÊNCIA	CATEGORIA ECONÔMICA	
							CORRENTE	CAPITAL
100	RECEITAS ORDINARIAS	1.507.246.000		892.607.000	614.639.000		1.507.236.000	10.000
280	CONVENIOS, AJUSTES E ACORDOS COM ORGAOS FEDERAIS	20.000		20.000			10.000	10.000
281	CONVENIOS, AJUSTES E ACORDOS COM ORGAOS MUNICIPAIS	20.000		20.000			10.000	10.000
282	OUTROS CONVENIOS, AJUSTES E ACORDOS	40.000		40.000			20.000	20.000
	TOTAL	1.507.326.000		892.687.000	614.639.000		1.507.276.000	50.000

DEMONSTRATIVO DA RECEITA

R\$ 1,00

0401 - GABINETE DO PRESIDENTE DO TRIBUNAL DE JUSTIÇA DO ESTADO DE GOIÁS


CÓDIGO	ESPECIFICAÇÃO	ALÍNEA / SUBALÍNEA	ORIGEM/ESPÉCIE/RUBRICA	CATEGORIA ECONÔMICA
1.0.0.0.00.00	RECEITAS CORRENTES			40.000
1.7.0.0.00.00	TRANSFERÊNCIAS CORRENTES		40.000	
1.7.6.0.00.00	TRANSFERÊNCIAS DE CONVÊNIO		40.000	
1.7.6.1.00.00	TRANSFERÊNCIAS DE CONVÊNIO DA UNIÃO E DE SUAS ENTIDADES		10.000	
1.7.6.1.15.00	TRANSFERÊNCIAS DE CONVÊNIO DA UNIÃO DESTINADAS A PROGRAMAS DE GESTÃO ADMINISTRATIVA - ÁREA MEIO	10.000		
1.7.6.1.15.01 (280)	TRANSFERÊNCIAS DE CONVÊNIO DA UNIÃO DESTINADAS A PROGRAMAS DE CONTROLE, TRANSPARÊNCIA E FISCALIZAÇÃO	10.000		
1.7.6.3.00.00	TRANSFERÊNCIAS DE CONVÊNIO DOS MUNICÍPIOS E DE SUAS ENTIDADES		10.000	
1.7.6.3.04.00 (281)	TRANSFERÊNCIA DE CONVÊNIO DOS MUNICÍPIOS PARA A ÁREA ADMINISTRATIVA - CUSTEIO	10.000		
1.7.6.4.00.00	TRANSFERÊNCIAS DE CONVÊNIO DE INSTITUIÇÕES PRIVADAS		20.000	
1.7.6.4.04.00	TRANSF. DE CONVÊNIO DE INSTITUIÇÕES PRIVADAS P/ PROGRAMAS DE GESTÃO ADMINISTRATIVA - ÁREA MEIO	20.000		
1.7.6.4.04.01 (282)	TRANSF. DE CONVÊNIO DE INST. PRIVADAS P/ CONTROLE, TRANSPARÊNCIA E FISCALIZAÇÃO	20.000		
2.0.0.0.00.00	RECEITAS DE CAPITAL			40.000
2.4.0.0.00.00	TRANSFERÊNCIAS DE CAPITAL		40.000	
2.4.7.0.00.00	TRANSFERÊNCIAS DE CONVÊNIO		40.000	
2.4.7.1.00.00	TRANSFERÊNCIAS DE CONVÊNIO DA UNIÃO E DE SUAS ENTIDADES		10.000	
2.4.7.1.12.00	TRANSFERÊNCIAS DE CONVÊNIO DA UNIÃO DESTINADAS A PROGRAMAS DE GESTÃO ADMINISTRATIVA - ÁREA MEIO	10.000		
2.4.7.1.12.01 (280)	TRANSF. DE CONVÊNIO DA UNIÃO P/ CONTROLE, TRANSPARÊNCIA E FISCALIZAÇÃO	10.000		
2.4.7.3.00.00	TRANSFERÊNCIAS DE CONVÊNIO DOS MUNICÍPIOS E DE SUAS ENTIDADES		10.000	
2.4.7.3.03.00	TRANSFERÊNCIAS DE CONVÊNIO DOS MUNICÍPIOS DESTINADOS A PROGRAMAS DE GESTÃO ADMINISTRATIVA - ÁREA MEIO	10.000		
2.4.7.3.03.01 (281)	TRANSF. DE CONV. DOS MUNICÍPIOS P/ CONTROLE, TRANSPARÊNCIA E FISCALIZAÇÃO	10.000		
2.4.7.4.00.00	TRANSFERÊNCIAS DE CONVÊNIO DE INSTITUIÇÕES PRIVADAS		20.000	
2.4.7.4.04.00	TRANSF. DE CONVÊNIO DE INSTITUIÇÕES PRIVADAS P/ PROGRAMAS DE GESTÃO ADMINISTRATIVA - ÁREA MEIO	20.000		
2.4.7.4.04.01 (282)	TRANSF. DE CONVÊNIO DE INST. PRIVADAS P/ CONTROLE, TRANSPARÊNCIA E FISCALIZAÇÃO	20.000		
TOTAL DA RECEITA				80.000

ADMINISTRAÇÃO DIRETA

DEMONSTRATIVO DAS DESPESAS POR FONTES DE RECURSOS, CONFORME OS PROJETOS, ATIVIDADES E OPERAÇÕES ESPECIAIS E AS CATEGORIAS ECONÔMICAS

0400 - TRIBUNAL DE JUSTIÇA DO ESTADO DE GOIÁS

0401 - GABINETE DO PRESIDENTE DO TRIBUNAL DE JUSTIÇA DO ESTADO DE GOIÁS



CÓDIGO	ESPECIFICAÇÃO	TOTAL	PROJETOS	ATIVIDADES	OPERAÇÕES ESPECIAIS	RESERVA DE CONTINGÊNCIA	CATEGORIA ECONÔMICA	
							CORRENTE	CAPITAL
100	RECEITAS ORDINARIAS	1.507.246.000		892.607.000	614.639.000		1.507.236.000	10.000
280	CONVENIOS, AJUSTES E ACORDOS COM ORGAOS FEDERAIS	20.000		20.000			10.000	10.000
281	CONVENIOS, AJUSTES E ACORDOS COM ORGAOS MUNICIPAIS	20.000		20.000			10.000	10.000
282	OUTROS CONVENIOS, AJUSTES E ACORDOS	40.000		40.000			20.000	20.000
	TOTAL	1.507.326.000		892.687.000	614.639.000		1.507.276.000	50.000



O BRASIL

100 REAIS

100 REAIS

100 REAIS

Ministério Público

100 REAIS

REPÚBLICA FEDERATIVA DO BRASIL

100 REAIS

PROTÓCOLO

PROTÓCOLO

SEGPANI
SECRETARIA DE ESTADO DE
GESTÃO E PLANEJAMENTO

GOVERNO
DE COIAS
MONTADO EM CADA DAS FOLHAS

MINISTÉRIO PÚBLICO

DEMONSTRATIVO DAS DESPESAS POR ÓRGÃOS CONFORME AS FONTES DE RECURSOS E AS CATEGORIAS ECONÔMICAS



CÓDIGO	ESPECIFICAÇÃO	TOTAL	FONTE DE RECURSO		CATEGORIA ECONÔMICA		RESERVA DE CONTINGÊNCIA
			TESOURO	OUTRAS	CORRENTE	CAPITAL	
0700	MINISTÉRIO PÚBLICO	591.613.000	591.613.000		580.603.000	11.010.000	
	TOTAL	591.613.000	591.613.000		580.603.000	11.010.000	

PODER MINISTERIO PUBLICO

(R\$ 1,00)

DEMONSTRATIVO DAS DESPESAS POR ÓRGÃOS CONFORME OS PROJETOS, ATIVIDADES E OPERAÇÕES ESPECIAIS

CÓDIGO	ESPECIFICAÇÃO	PROJETOS	ATIVIDADES	OPERAÇÕES ESPECIAIS	TOTAL
0700	MINISTÉRIO PÚBLICO	10.350.000	489.650.000	91.613.000	591.613.000
	TOTAL	10.350.000	489.650.000	91.613.000	591.613.000

ADMINISTRAÇÃO DIRETA

DEMONSTRATIVO DAS DESPESAS POR FONTES DE RECURSOS, CONFORME OS PROJETOS, ATIVIDADES E OPERAÇÕES ESPECIAIS E AS CATEGORIAS ECONOMICAS

0700 - MINISTÉRIO PÚBLICO



CÓDIGO	ESPECIFICAÇÃO	TOTAL	PROJETOS	ATIVIDADES	OPERAÇÕES ESPECIAIS	RESERVA DE CONTINGÊNCIA	CATEGORIA ECONÔMICA	
							CORRENTE	CAPITAL
100	RECEITAS ORDINARIAS	591.613.000	10.350.000	489.650.000	91.613.000		580.603.000	11.010.000
	TOTAL	591.613.000	10.350.000	489.650.000	91.613.000		580.603.000	11.010.000

ADMINISTRAÇÃO DIRETA

(R\$ 1,00)

DEMONSTRATIVO DAS DESPESAS POR FONTES DE RECURSOS, CONFORME OS PROJETOS, ATIVIDADES E OPERAÇÕES ESPECIAIS E AS CATEGORIAS ECONÔMICAS

0700 - MINISTÉRIO PÚBLICO

0701 - GABINETE DO PROCURADOR GERAL DE JUSTIÇA

CÓDIGO	ESPECIFICAÇÃO	TOTAL	PROJETOS	ATIVIDADES	OPERAÇÕES ESPECIAIS	RESERVA DE CONTINGÊNCIA	CATEGORIA ECONÔMICA	
							CORRENTE	CAPITAL
100	RECEITAS ORDINARIAS	591.613.000	10.350.000	489.650.000	91.613.000		580.603.000	11.010.000
	TOTAL	591.613.000	10.350.000	489.650.000	91.613.000		580.603.000	11.010.000



BRASIL

100 REAIS

REPÚBLICA FEDERATIVA DO BRASIL

Defensoria Pública

100 REAIS

100 REAIS


100

SEGPLAN
SECRETARIA DE ESTADO DE
GESTÃO E PLANEJAMENTO

GO GOVERNO
DE GOIÁS
INOVACÃO QUE CUIDA DAS PESSOAS

DEFENSORIA PÚBLICA

DEMONSTRATIVO DAS DESPESAS POR ÓRGÃOS CONFORME AS FONTES DE RECURSOS E AS CATEGORIAS ECONÔMICAS



CÓDIGO	ESPECIFICAÇÃO	TOTAL	FUNTE DE RECURSO		CATEGORIA ECONÔMICA		RESERVA DE
			TESOURO	OUTRAS	CORRENTE	CAPITAL	CONTINGÊNCIA
0800	DEFENSORIA PÚBLICA DO ESTADO DE GOIÁS	72.388.000	72.308.000	80.000	70.338.000	2.050.000	
	TOTAL	72.388.000	72.308.000	80.000	70.338.000	2.050.000	

PODER DEFENSORIA PÚBLICA

(R\$ 1,00)


DEMONSTRATIVO DAS DESPESAS POR ÓRGÃOS CONFORME OS PROJETOS, ATIVIDADES E OPERAÇÕES ESPECIAIS

CÓDIGO	ESPECIFICAÇÃO	PROJETOS	ATIVIDADES	OPERAÇÕES ESPECIAIS	TOTAL
0800	DEFENSORIA PÚBLICA DO ESTADO DE GOIÁS		72.388.000		72.388.000
		TOTAL	72.388.000		72.388.000

ADMINISTRAÇÃO DIRETA

DEMONSTRATIVO DAS DESPESAS POR FONTES DE RECURSOS, CONFORME OS PROJETOS, ATIVIDADES E OPERAÇÕES ESPECIAIS E AS CATEGORIAS ECONÔMICAS

0800 - DEFENSORIA PÚBLICA DO ESTADO DE GOIÁS



CÓDIGO	ESPECIFICAÇÃO	TOTAL	PROJETOS	ATIVIDADES	OPERAÇÕES ESPECIAIS	RESERVA DE CONTINGÊNCIA	CATEGORIA ECONÔMICA	
							CORRENTE	CAPITAL
100	RECEITAS ORDINARIAS	72.308.000		72.308.000			70.298.000	2.010.000
280	CONVENIOS, AJUSTES E ACORDOS COM ORGAOS FEDERAIS	40.000		40.000			20.000	20.000
281	CONVENIOS, AJUSTES E ACORDOS COM ORGAOS MUNICIPAIS	20.000		20.000			10.000	10.000
282	OUTROS CONVENIOS, AJUSTES E ACORDOS	20.000		20.000			10.000	10.000
	TOTAL	72.388.000		72.388.000			70.338.000	2.050.000

DEMONSTRATIVO DA RECEITA

R\$ 1,00

0801 - GABINETE DO DEFENSOR PÚBLICO-GERAL DO ESTADO

CÓDIGO	ESPECIFICAÇÃO	ALÍNEA / SUBALÍNEA	ORIGEM/ESPÉCIE/RUBRICA	CATEGORIA ECONÔMICA
1.0.0.0.00.00	RECEITAS CORRENTES			40.000
1.7.0.0.00.00	TRANSFERÊNCIAS CORRENTES		40.000	
1.7.6.0.00.00	TRANSFERÊNCIAS DE CONVÊNIO		40.000	
1.7.6.1.00.00	TRANSFERÊNCIAS DE CONVÊNIO DA UNIÃO E DE SUAS ENTIDADES		20.000	
1.7.6.1.15.00	TRANSFERÊNCIAS DE CONVÊNIO DA UNIÃO DESTINADAS A PROGRAMAS DE GESTÃO ADMINISTRATIVA - ÁREA MEIO	20.000		
1.7.6.1.15.02 (280)	TRANSFERÊNCIAS DE CONVÊNIO DA UNIÃO DESTINADAS A PROGRAMAS DE GESTÃO E PLANEJAMENTO GOVERNAMENTAL	20.000		
1.7.6.3.00.00	TRANSFERÊNCIAS DE CONVÊNIO DOS MUNICÍPIOS E DE SUAS ENTIDADES		10.000	
1.7.6.3.04.00 (281)	TRANSFERÊNCIA DE CONVÊNIO DOS MUNICÍPIOS PARA A ÁREA ADMINISTRATIVA - CUSTEIO	10.000		
1.7.6.4.00.00	TRANSFERÊNCIAS DE CONVÊNIO DE INSTITUIÇÕES PRIVADAS		10.000	
1.7.6.4.04.00	TRANSF. DE CONVÊNIO DE INSTITUIÇÕES PRIVADAS P/ PROGRAMAS DE GESTÃO ADMINISTRATIVA - ÁREA MEIO	10.000		
1.7.6.4.04.02 (282)	TRANSF. DE CONVÊNIO DE INST. PRIVADAS P/ PROGRAMAS DE GESTÃO E PLANEJAMENTO GOVERNAMENTAL	10.000		
2.0.0.0.00.00	RECEITAS DE CAPITAL			40.000
2.4.0.0.00.00	TRANSFERÊNCIAS DE CAPITAL		40.000	
2.4.7.0.00.00	TRANSFERÊNCIAS DE CONVÊNIO		40.000	
2.4.7.1.00.00	TRANSFERÊNCIAS DE CONVÊNIO DA UNIÃO E DE SUAS ENTIDADES		20.000	
2.4.7.1.12.00	TRANSFERÊNCIAS DE CONVÊNIO DA UNIÃO DESTINADAS A PROGRAMAS DE GESTÃO ADMINISTRATIVA - ÁREA MEIO	20.000		
2.4.7.1.12.01 (280)	TRANSF. DE CONVÊNIO DA UNIÃO P/ CONTROLE, TRANSPARÊNCIA E FISCALIZAÇÃO	20.000		
2.4.7.3.00.00	TRANSFERÊNCIAS DE CONVÊNIO DOS MUNICÍPIOS E DE SUAS ENTIDADES		10.000	
2.4.7.3.03.00	TRANSFERÊNCIAS DE CONVÊNIO DOS MUNICÍPIOS DESTINADOS A PROGRAMAS DE GESTÃO ADMINISTRATIVA - ÁREA MEIO	10.000		
2.4.7.3.03.02 (281)	TRANSFERÊNCIAS DE CONVÊNIO DOS MUNICÍPIOS PARA GESTÃO E PLANEJAMENTO GOVERNAMENTAL	10.000		
2.4.7.4.00.00	TRANSFERÊNCIAS DE CONVÊNIO DE INSTITUIÇÕES PRIVADAS		10.000	
2.4.7.4.04.00	TRANSF. DE CONVÊNIO DE INSTITUIÇÕES PRIVADAS P/ PROGRAMAS DE GESTÃO ADMINISTRATIVA - ÁREA MEIO	10.000		
2.4.7.4.04.02 (282)	TRANSF. DE CONVÊNIO DE INST. PRIVADAS P/ GESTÃO E PLANEJAMENTO GOVERNAMENTAL	10.000		
TOTAL DA RECEITA				80.000

ADMINISTRAÇÃO DIRETA

DEMONSTRATIVO DAS DESPESAS POR FONTES DE RECURSOS, CONFORME OS PROJETOS, ATIVIDADES E OPERAÇÕES ESPECIAIS E AS CATEGORIAS ECONÔMICAS

0800 - DEFENSORIA PÚBLICA DO ESTADO DE GOIÁS

0801 - GABINETE DO DEFENSOR PÚBLICO-GERAL DO ESTADO



CÓDIGO	ESPECIFICAÇÃO	TOTAL	PROJETOS	ATIVIDADES	OPERAÇÕES ESPECIAIS	RESERVA DE CONTINGÊNCIA	CATEGORIA ECONÔMICA	
							CORRENTE	CAPITAL
100	RECEITAS ORDINARIAS	72.308.000		72.308.000			70.298.000	2.010.000
280	CONVENIOS, AJUSTES E ACORDOS COM ORGAOS FEDERAIS	40.000		40.000			20.000	20.000
281	CONVENIOS, AJUSTES E ACORDOS COM ORGAOS MUNICIPAIS	20.000		20.000			10.000	10.000
282	OUTROS CONVENIOS, AJUSTES E ACORDOS	20.000		20.000			10.000	10.000
	TOTAL	72.388.000		72.388.000			70.338.000	2.050.000



Orçamento dos Fundos Especiais dos Outros Poderes

SEGPLAN
SECRETARIA DE ESTADO DE GESTÃO E PLANEJAMENTO

GOVERNO DE
INOVAÇÃO QUE CUIDA DAS PESSOAS



Detalhamento da Receita e da Despesa dos Fundos Especiais dos Outros Poderes

SEGPLAN

SECRETARIA DE ESTADO DE
GESTÃO E PLANEJAMENTO

GO
GOVERNO
DE
INOVAÇÃO QUE CUIDA DAS PESSOAS

DEMONSTRATIVO DA RECEITA - FUNDOS ESPECIAIS OUTROS PODERES

CÓDIGO	ESPECIFICAÇÃO	ALÍNEA / SUBALÍNEA	ORIGEM/ESPÉCIE/RUBRICA	CATEGORIA ECONÔMICA
1.0.0.0.00.00	RECEITAS CORRENTES			
1.1.0.0.00.00	RECEITA TRIBUTÁRIA		347.400.000	
1.1.2.0.00.00	TAXAS		347.400.000	
1.1.2.2.00.00	TAXAS PELA PRESTAÇÃO DE SERVIÇOS		347.400.000	
1.1.2.2.08.00	EMOLUMENTOS E CUSTAS JUDICIAIS	127.300.000		
1.1.2.2.08.01	EMOLUMENTOS E CUSTAS JUDICIAIS	127.300.000		
1.1.2.2.29.00	EMOLUMENTOS E CUSTAS EXTRAJUDICIAIS	97.050.000		
1.1.2.2.29.01	EMOLUMENTOS E CUSTAS EXTRAJUDICIAIS	97.050.000		
1.1.2.2.99.00	OUTRAS TAXAS PELA PRESTAÇÃO DE SERVIÇOS	123.050.000		
1.1.2.2.99.08	TAXA JUDICIÁRIA	123.050.000		
1.3.0.0.00.00	RECEITA PATRIMONIAL		74.449.000	
1.3.1.0.00.00	RECEITAS IMOBILIÁRIAS		1.605.000	
1.3.1.1.00.00	ALUGUÉIS		1.605.000	
1.3.1.1.01.00	ALUGUÉIS DO PATRIMÔNIO	1.605.000		
1.3.1.1.01.02	ALUGUÉIS DE BENS IMÓVEIS	1.605.000		
1.3.2.0.00.00	RECEITAS DE VALORES MOBILIÁRIOS		72.844.000	
1.3.2.5.00.00	REMUNERAÇÃO DE DEPÓSITOS BANCÁRIOS		72.844.000	
1.3.2.5.02.00	REMUNERAÇÃO DE DEPÓSITO DE RECURSOS NÃO VINCULADOS	72.844.000		
1.3.2.5.02.04	RENDIMENTOS DE APLICAÇÕES DE CURTO PRAZO EM CONTA CORRENTE	50.204.000		
1.3.2.5.02.05	RENDIMENTOS DE APLICAÇÕES EM CDB / RDB	22.640.000		
1.6.0.0.00.00	RECEITA DE SERVIÇOS		237.000	
1.6.0.0.13.00	SERVIÇOS ADMINISTRATIVOS	237.000		
1.6.0.0.13.01	INSCRIÇÃO EM CONCURSOS PÚBLICOS	229.000		
1.6.0.0.13.07	SERVIÇOS DE FOTOCÓPIAS OU CÓPIAS HELIOGRÁFICAS	8.000		
1.7.0.0.00.00	TRANSFERÊNCIAS CORRENTES		140.000	
1.7.6.0.00.00	TRANSFERÊNCIAS DE CONVÊNIOS		140.000	
1.7.6.1.00.00	TRANSFERÊNCIAS DE CONVÊNIOS DA UNIÃO E DE SUAS ENTIDADES		50.000	
1.7.6.1.15.00	TRANSFERÊNCIAS DE CONVÊNIOS DA UNIÃO DESTINADAS A PROGRAMAS DE GESTÃO ADMINISTRATIVA - ÁREA MEIO	50.000		
1.7.6.1.15.01	TRANSFERÊNCIAS DE CONVÊNIOS DA UNIÃO DESTINADAS A PROGRAMAS DE CONTROLE, TRANSPARÊNCIA E FISCALIZAÇÃO	30.000		
1.7.6.1.15.02	TRANSFERÊNCIAS DE CONVÊNIOS DA UNIÃO DESTINADAS A PROGRAMAS DE GESTÃO E PLANEJAMENTO GOVERNAMENTAL	20.000		
1.7.6.3.00.00	TRANSFERÊNCIAS DE CONVÊNIOS DOS MUNICÍPIOS E DE SUAS ENTIDADES		20.000	
1.7.6.3.04.00	TRANSFERÊNCIA DE CONVÊNIO DOS MUNICÍPIOS PARA A ÁREA ADMINISTRATIVA - CUSTEIO	20.000		
1.7.6.4.00.00	TRANSFERÊNCIAS DE CONVÊNIOS DE INSTITUIÇÕES PRIVADAS		70.000	
1.7.6.4.04.00	TRANSF. DE CONVÊNIOS DE INSTITUIÇÕES PRIVADAS P/ PROGRAMAS DE GESTÃO ADMINISTRATIVA - ÁREA MEIO	70.000		
1.7.6.4.04.01	TRANSF. DE CONVÊNIOS DE INST. PRIVADAS P/ CONTROLE, TRANSPARÊNCIA E FISCALIZAÇÃO	50.000		
1.7.6.4.04.02	TRANSF. DE CONVÊNIOS DE INST. PRIVADAS P/ PROGRAMAS DE GESTÃO E PLANEJAMENTO GOVERNAMENTAL	20.000		
1.9.0.0.00.00	OUTRAS RECEITAS CORRENTES		43.772.000	



DEMONSTRATIVO DA RECEITA - FUNDOS ESPECIAIS OUTROS PODERES

R\$ 1,00

CÓDIGO	ESPECIFICAÇÃO	ALÍNEA / SUBALÍNEA	ORIGEM/ESPÉCIE/RUBRICA	CATEGORIA ECONÔMICA
1.9.1.0.00.00	MULTAS E JUROS DE MORA		2.501.000	
1.9.1.1.00.00	MULTAS E JUROS DE MORA DOS TRIBUTOS		61.000	
1.9.1.1.99.00	MULTAS E JUROS DE MORA DE OUTROS TRIBUTOS	61.000		
1.9.1.1.99.01	MULTAS E JUROS DE MORA DE OUTROS TRIBUTOS	61.000		
1.9.1.9.00.00	MULTAS DE OUTRAS ORIGENS		2.440.000	
1.9.1.9.99.00	OUTRAS MULTAS	2.440.000		
1.9.1.9.99.02	MULTAS APLICADAS PELO TCM (LEI N. 13.619)	400.000		
1.9.1.9.99.03	MULTAS APLICADAS PELO TCM (LEI N. 14773/2004)	1.448.000		
1.9.1.9.99.04	MULTAS PROVENIENTES DA EXECUÇÃO TOTAL OU PARCIAL DOS CONTRATOS FIRMADOS	19.000		
1.9.1.9.99.06	MULTAS APLICADAS PELO TCE (LEI Nº 12.785/95)	16.000		
1.9.1.9.99.11	MULTAS APLICADAS PELO TRIBUNAL DE JUSTIÇA	557.000		
1.9.2.0.00.00	INDENIZAÇÕES E RESTITUIÇÕES		404.000	
1.9.2.2.00.00	RESTITUIÇÕES		404.000	
1.9.2.2.20.00	RECUPERAÇÃO DE SINISTROS	100.000		
1.9.2.2.20.01	INDENIZAÇÃO DE VEÍCULOS COM PERDA TOTAL	100.000		
1.9.2.2.99.00	OUTRAS RESTITUIÇÕES	304.000		
1.9.2.2.99.02	RESTITUIÇÃO DE PAGAMENTOS INDEVIDOS	304.000		
1.9.3.0.00.00	RECEITA DA DÍVIDA ATIVA		218.000	
1.9.3.2.00.00	RECEITA DA DÍVIDA ATIVA NÃO TRIBUTÁRIA		218.000	
1.9.3.2.99.00	RECEITA DA DÍVIDA ATIVA NÃO TRIBUTÁRIA DE OUTRAS RECEITAS	218.000		
1.9.3.2.99.01	RECEITA DA DÍVIDA ATIVA NÃO-TRIBUTÁRIA DE OUTRAS RECEITAS - PRINCIPAL	178.000		
1.9.3.2.99.90	ATUALIZAÇÃO MONETÁRIA DA DÍVIDA ATIVA NÃO-TRIBUTÁRIA DE OUTRAS RECEITAS - PRINCIPAL	40.000		
1.9.9.0.00.00	RECEITAS DIVERSAS		40.649.000	
1.9.9.0.02.00	RECEITA DE ÔNUS DE SUCUMBÊNCIA DE AÇÕES JUDICIAIS	31.000		
1.9.9.0.02.01	RECEITA DE HONORÁRIOS DE ADVOGADOS	1.000		
1.9.9.0.02.02	RECEITA DE ÔNUS DE SUCUMBÊNCIA	30.000		
1.9.9.0.99.00	OUTRAS RECEITAS	40.618.000		
1.9.9.0.99.02	RECEITA DE FIANÇA	7.994.000		
1.9.9.0.99.10	RECEITA DE CONSIGNAÇÃO/FALTA	531.000		
1.9.9.0.99.13	PARTICIPAÇÃO NA GUARDA DOS DEPÓSITOS JUDICIAIS	31.700.000		
1.9.9.0.99.14	RECEITAS DE PAGTOS COM ERROS NA DIGITAÇÃO DO CÓDIGO DE BARRAS	393.000		
2.0.0.0.00.00	RECEITAS DE CAPITAL			110.000
2.2.0.0.00.00	ALIENAÇÃO DE BENS		10.000	
2.2.1.0.00.00	ALIENAÇÃO DE BENS MÓVEIS		10.000	
2.2.1.6.00.00	ALIENAÇÃO DE MÓVEIS E UTENSÍLIOS		10.000	
2.2.1.6.01.00	ALIENAÇÃO DE MÓVEIS E UTENSÍLIOS EM LEILÃO	10.000		
2.2.1.6.01.01	ALIENAÇÃO DE MÓVEIS E UTENSÍLIOS EM LEILÃO - SUCATEADOS	10.000		
2.4.0.0.00.00	TRANSFERÊNCIAS DE CAPITAL		100.000	
2.4.7.0.00.00	TRANSFERÊNCIAS DE CONVÊNIO		100.000	
2.4.7.1.00.00	TRANSFERÊNCIAS DE CONVÊNIO DA UNIÃO E DE SUAS ENTIDADES		30.000	

DEMONSTRATIVO DA RECEITA - FUNDOS ESPECIAIS OUTROS PODERES

CÓDIGO	ESPECIFICAÇÃO	ALÍNEA / SUBALÍNEA	ORIGEM/ESPÉCIE/RUBRICA	CATEGORIA ECONÔMICA
2.4.7.1.12.00	TRANSFERÊNCIAS DE CONVÊNIO DA UNIÃO DESTINADAS A PROGRAMAS DE GESTÃO ADMINISTRATIVA - ÁREA MEIO	30.000		
2.4.7.1.12.01	TRANSF. DE CONVÊNIO DA UNIÃO P/ CONTROLE, TRANSPARÊNCIA E FISCALIZAÇÃO	30.000		
2.4.7.3.00.00	TRANSFERÊNCIAS DE CONVÊNIO DOS MUNICÍPIOS E DE SUAS ENTIDADES			20.000
2.4.7.3.03.00	TRANSFERÊNCIAS DE CONVÊNIO DOS MUNICÍPIOS DESTINADOS A PROGRAMAS DE GESTÃO ADMINISTRATIVA - ÁREA MEIO	20.000		
2.4.7.3.03.01	TRANSF. DE CONV. DOS MUNICÍPIOS P/ CONTROLE, TRANSPARÊNCIA E FISCALIZAÇÃO	20.000		
2.4.7.4.00.00	TRANSFERÊNCIAS DE CONVÊNIO DE INSTITUIÇÕES PRIVADAS			50.000
2.4.7.4.04.00	TRANSF. DE CONVÊNIO DE INSTITUIÇÕES PRIVADAS P/ PROGRAMAS DE GESTÃO ADMINISTRATIVA - ÁREA MEIO	50.000		
2.4.7.4.04.01	TRANSF. DE CONVÊNIO DE INST. PRIVADAS P/ CONTROLE, TRANSPARÊNCIA E FISCALIZAÇÃO	50.000		
TOTAL DA RECEITA				466.108.000



FUNDOS ESPECIAIS OUTROS PODERES

(R\$ 1,00)

DEMONSTRATIVO DAS DESPESAS POR FUNÇÕES CONFORME AS FONTES DE RECURSOS E AS CATEGORIAS ECONÔMICAS

CÓDIGO	ESPECIFICAÇÃO	TOTAL	FONTE DE RECURSO		CATEGORIA ECONÔMICA		RESERVA DE CONTINGÊNCIA
			TESOURO	OUTRAS	CORRENTE	CAPITAL	
01	LEGISLATIVA	12.208.000		12.208.000	3.479.000	8.729.000	
02	JUDICIÁRIA	369.342.000	264.321.000	105.021.000	348.217.000	21.125.000	
03	ESSENCIAL A JUSTIÇA	15.298.000	14.000.000	1.298.000	2.278.000	13.020.000	
04	ADMINISTRAÇÃO	11.120.000	11.000.000	120.000	8.020.000	3.100.000	
TOTAL		407.968.000	289.321.000	118.647.000	361.994.000	45.974.000	

FUNDOS ESPECIAIS - OUTROS PODERES

DEMONSTRATIVO GERAL POR GRUPO DE DESPESA

000265
FOLHAS
ASSEMBLEIA LEGISLATIVA GO
PROTOCOLO
000264
RS 001
ASSEMBLEIA LEGISLATIVA GO
PROTOCOLO
RECURSOS DE TODAS AS FONTES

ESPECIFICAÇÃO	PESSOAL E ENCARGOS SOCIAIS	JUROS E ENCARGOS DA DÍVIDA	OUTRAS DESPESAS CORRENTES	INVESTIMENTOS	INVERSÕES FINANCEIRAS	AMORTIZAÇÃO DA DÍVIDA	RESERVA DE CONTINGÊNCIA	TOTAL
FUNDO DE MODERNIZAÇÃO E APRIMORAMENTO FUNCIONAL DA ASSEMBLEIA LEGISLATIVA DO ESTADO DE GOIÁS - FEMAL-GO	11.000		2.138.000	5.039.000				7.188.000
FUNDO DE MODERNIZAÇÃO DO TRIBUNAL DE CONTAS DO ESTADO DE GOIÁS			1.070.000	1.009.000				2.079.000
FUNDO ESPECIAL DE REAPARELHAMENTO DO TRIBUNAL DE CONTAS DOS MUNICÍPIOS			260.000	2.671.000	10.000			2.941.000
FUNDO ESPECIAL DOS JUIZADOS DO PODER JUDICIÁRIO			14.351.000	20.000				14.371.000
FUNDO ESPECIAL DE REAPARELHAMENTO E MODERNIZAÇÃO DO PODER JUDICIÁRIO - FUNDESP-PJ			333.866.000	21.095.000	10.000			354.971.000
FUNDO ESPECIAL DE MODERNIZAÇÃO E APRIMORAMENTO FUNCIONAL DO MINISTÉRIO PÚBLICO			2.258.000	13.020.000				15.278.000
FUNDO DE MANUTENÇÃO E REAPARELHAMENTO DA DEFENSORIA PÚBLICA DO ESTADO DE GOIÁS - FUNDEPEG			8.040.000	3.090.000	10.000			11.140.000
TOTAL	11.000		361.983.000	45.944.000	30.000			407.968.000

FUNDOS ESPECIAIS**(R\$ 1,00)****DEMONSTRATIVO DAS DESPESAS POR FONTES DE RECURSOS, CONFORME OS PROJETOS, ATIVIDADES E OPERAÇÕES ESPECIAIS E AS CATEGORIAS ECONÔMICAS
0100 - ASSEMBLEIA LEGISLATIVA DO ESTADO DE GOIÁS**

CÓDIGO	ESPECIFICAÇÃO	TOTAL	PROJETOS	ATIVIDADES	OPERAÇÕES ESPECIAIS	RESERVA DE CONTINGÊNCIA	CATEGORIA ECONÔMICA	
							CORRENTE	CAPITAL
220	RECURSOS DIRETAMENTE ARRECADADOS	7.148.000		7.148.000			2.129.000	5.019.000
292	OUTROS CONVENIOS, AJUSTES E ACORDOS	40.000		40.000			20.000	20.000
	TOTAL	7.188.000		7.188.000			2.149.000	5.039.000

DEMONSTRATIVO DA RECEITA


0150 - FUNDO DE MODERNIZAÇÃO E APRIMORAMENTO FUNCIONAL DA ASSEMBLEIA LEGISLATIVA DO ESTADO DE GOIÁS - FEMAL-GO



CÓDIGO	ESPECIFICAÇÃO	ALÍNEA / SUBALÍNEA	ORIGEM/ESPÉCIE/RUBRICA	CATEGORIA ECONÔMICA
1.0.0.0.00.00	RECEITAS CORRENTES			7.168.000
1.3.0.0.00.00	RECEITA PATRIMONIAL		6.748.000	
1.3.1.0.00.00	RECEITAS IMOBILIÁRIAS		30.000	
1.3.1.1.00.00	ALUGUÉIS		30.000	
1.3.1.1.01.00	ALUGUÉIS DO PATRIMÔNIO	30.000		
1.3.1.1.01.02 (220)	ALUGUÉIS DE BENS IMÓVEIS	30.000		
1.3.2.0.00.00	RECEITAS DE VALORES MOBILIÁRIOS		6.718.000	
1.3.2.5.00.00	REMUNERAÇÃO DE DEPÓSITOS BANCÁRIOS		6.718.000	
1.3.2.5.02.00	REMUNERAÇÃO DE DEPÓSITO DE RECURSOS NÃO VINCULADOS	6.718.000		
1.3.2.5.02.04 (220)	RENDIMENTOS DE APLICAÇÕES DE CURTO PRAZO EM CONTA CORRENTE	6.718.000		
1.7.0.0.00.00	TRANSFERÊNCIAS CORRENTES		20.000	
1.7.6.0.00.00	TRANSFERÊNCIAS DE CONVÊNIOS		20.000	
1.7.6.4.00.00	TRANSFERÊNCIAS DE CONVÊNIOS DE INSTITUIÇÕES PRIVADAS		20.000	
1.7.6.4.04.00	TRANSF. DE CONVÊNIOS DE INSTITUIÇÕES PRIVADAS P/ PROGRAMAS DE GESTÃO ADMINISTRATIVA - ÁREA MEIO	20.000		
1.7.6.4.04.01 (292)	TRANSF. DE CONVÊNIOS DE INST. PRIVADAS P/ CONTROLE, TRANSPARÊNCIA E FISCALIZAÇÃO	20.000		
1.9.0.0.00.00	OUTRAS RECEITAS CORRENTES		400.000	
1.9.2.0.00.00	INDENIZAÇÕES E RESTITUIÇÕES		400.000	
1.9.2.2.00.00	RESTITUIÇÕES		400.000	
1.9.2.2.20.00	RECUPERAÇÃO DE SINISTROS	100.000		
1.9.2.2.20.01 (220)	INDENIZAÇÃO DE VEÍCULOS COM PERDA TOTAL	100.000		
1.9.2.2.99.00	OUTRAS RESTITUIÇÕES	300.000		
1.9.2.2.99.02 (220)	RESTITUIÇÃO DE PAGAMENTOS INDEVIDOS	300.000		
2.0.0.0.00.00	RECEITAS DE CAPITAL			20.000
2.4.0.0.00.00	TRANSFERÊNCIAS DE CAPITAL		20.000	
2.4.7.0.00.00	TRANSFERÊNCIAS DE CONVÊNIOS		20.000	
2.4.7.4.00.00	TRANSFERÊNCIAS DE CONVÊNIOS DE INSTITUIÇÕES PRIVADAS		20.000	
2.4.7.4.04.00	TRANSF. DE CONVÊNIOS DE INSTITUIÇÕES PRIVADAS P/ PROGRAMAS DE GESTÃO ADMINISTRATIVA - ÁREA MEIO	20.000		
2.4.7.4.04.01 (292)	TRANSF. DE CONVÊNIOS DE INST. PRIVADAS P/ CONTROLE, TRANSPARÊNCIA E FISCALIZAÇÃO	20.000		
TOTAL DA RECEITA				7.188.000

FUNDOS ESPECIAIS**(R\$ 1,00)****DEMONSTRATIVO DAS DESPESAS POR FONTES DE RECURSOS, CONFORME OS PROJETOS, ATIVIDADES E OPERAÇÕES ESPECIAIS E AS CATEGORIAS ECONÔMICAS****0100 - ASSEMBLEIA LEGISLATIVA DO ESTADO DE GOIÁS****0150 - FUNDO DE MODERNIZAÇÃO E APRIMORAMENTO FUNCIONAL DA ASSEMBLEIA LEGISLATIVA DO ESTADO DE GOIÁS - FEMAL-GO**

CÓDIGO	ESPECIFICAÇÃO	TOTAL	PROJETOS	ATIVIDADES	OPERAÇÕES ESPECIAIS	RESERVA DE CONTINGÊNCIA	CATEGORIA ECONÔMICA	
							CORRENTE	CAPITAL
220	RECURSOS DIRETAMENTE ARRECADADOS	7.148.000		7.148.000			2.129.000	5.019.000
292	OUTROS CONVENIOS, AJUSTES E ACORDOS	40.000		40.000			20.000	20.000
	TOTAL	7.188.000		7.188.000			2.149.000	5.039.000

FUNDOS ESPECIAIS**DEMONSTRATIVO DAS DESPESAS POR FONTES DE RECURSOS, CONFORME OS PROJETOS, ATIVIDADES E OPERAÇÕES ESPECIAIS E AS CATEGORIAS ECONÔMICAS****0200 - TRIBUNAL DE CONTAS DO ESTADO DE GOIÁS**

CÓDIGO	ESPECIFICAÇÃO	TOTAL	PROJETOS	ATIVIDADES	OPERAÇÕES ESPECIAIS	RESERVA DE CONTINGÊNCIA	CATEGORIA ECONÔMICA	
							CORRENTE	CAPITAL
220	RECURSOS DIRETAMENTE ARRECADADOS	2.019.000		2.019.000			1.040.000	979.000
290	CONVENIOS, AJUSTES E ACORDOS COM ORGAOS FEDERAIS	20.000		20.000			10.000	10.000
291	CONVENIOS, AJUSTES E ACORDOS COM ORGAOS MUNICIPAIS	20.000		20.000			10.000	10.000
292	OUTROS CONVENIOS, AJUSTES E ACORDOS	20.000		20.000			10.000	10.000
	TOTAL	2.079.000		2.079.000			1.070.000	1.009.000

DEMONSTRATIVO DA RECEITA


R\$ 1,00

0250 - FUNDO DE MODERNIZAÇÃO DO TRIBUNAL DE CONTAS DO ESTADO DE GOIÁS

CÓDIGO	ESPECIFICAÇÃO	ALÍNEA / SUBALÍNEA	ORIGEM/ESPÉCIE/RUBRICA	CATEGORIA ECONÔMICA
1.0.0.0.00.00	RECEITAS CORRENTES			2.049.000
1.3.0.0.00.00	RECEITA PATRIMONIAL		1.360.000	
1.3.1.0.00.00	RECEITAS IMOBILIÁRIAS		14.000	
1.3.1.1.00.00	ALUGUÉIS		14.000	
1.3.1.1.01.00	ALUGUÉIS DO PATRIMÔNIO	14.000		
1.3.1.1.01.02 (220)	ALUGUÉIS DE BENS IMÓVEIS	14.000		
1.3.2.0.00.00	RECEITAS DE VALORES MOBILIÁRIOS		1.346.000	
1.3.2.5.00.00	REMUNERAÇÃO DE DEPÓSITOS BANCÁRIOS		1.346.000	
1.3.2.5.02.00	REMUNERAÇÃO DE DEPÓSITO DE RECURSOS NÃO VINCULADOS	1.346.000		
1.3.2.5.02.04 (220)	RENDIMENTOS DE APLICAÇÕES DE CURTO PRAZO EM CONTA CORRENTE	1.346.000		
1.6.0.0.00.00	RECEITA DE SERVIÇOS		8.000	
1.6.0.0.13.00	SERVIÇOS ADMINISTRATIVOS	8.000		
1.6.0.0.13.07 (220)	SERVIÇOS DE FOTOCÓPIAS OU CÓPIAS HELIOGRÁFICAS	8.000		
1.7.0.0.00.00	TRANSFERÊNCIAS CORRENTES		30.000	
1.7.6.0.00.00	TRANSFERÊNCIAS DE CONVÊNIO		30.000	
1.7.6.1.00.00	TRANSFERÊNCIAS DE CONVÊNIO DA UNIÃO E DE SUAS ENTIDADES		10.000	
1.7.6.1.15.00	TRANSFERÊNCIAS DE CONVÊNIO DA UNIÃO DESTINADAS A PROGRAMAS DE GESTÃO ADMINISTRATIVA - ÁREA MEIO	10.000		
1.7.6.1.15.01 (290)	TRANSFERÊNCIAS DE CONVÊNIO DA UNIÃO DESTINADAS A PROGRAMAS DE CONTROLE, TRANSPARÊNCIA E FISCALIZAÇÃO	10.000		
1.7.6.3.00.00	TRANSFERÊNCIAS DE CONVÊNIO DOS MUNICÍPIOS E DE SUAS ENTIDADES		10.000	
1.7.6.3.04.00 (291)	TRANSFERÊNCIA DE CONVÊNIO DOS MUNICÍPIOS PARA A ÁREA ADMINISTRATIVA - CUSTEIO	10.000		
1.7.6.4.00.00	TRANSFERÊNCIAS DE CONVÊNIO DE INSTITUIÇÕES PRIVADAS		10.000	
1.7.6.4.04.00	TRANSF. DE CONVÊNIO DE INSTITUIÇÕES PRIVADAS P/ PROGRAMAS DE GESTÃO ADMINISTRATIVA - ÁREA MEIO	10.000		
1.7.6.4.04.01 (292)	TRANSF. DE CONVÊNIO DE INST. PRIVADAS P/ CONTROLE, TRANSPARÊNCIA E FISCALIZAÇÃO	10.000		
1.9.0.0.00.00	OUTRAS RECEITAS CORRENTES		651.000	
1.9.1.0.00.00	MULTAS E JUROS DE MORA		16.000	
1.9.1.9.00.00	MULTAS DE OUTRAS ORIGENS		16.000	
1.9.1.9.99.00	OUTRAS MULTAS	16.000		
1.9.1.9.99.06 (220)	MULTAS APLICADAS PELO TCE (LEI Nº 12.785/95)	16.000		
1.9.9.0.00.00	RECEITAS DIVERSAS		635.000	
1.9.9.0.99.00	OUTRAS RECEITAS	635.000		
1.9.9.0.99.10 (220)	RECEITA DE CONSIGNAÇÃO/FALTA	474.000		
1.9.9.0.99.14 (220)	RECEITAS DE PAGTOS COM ERROS NA DIGITAÇÃO DO CÓDIGO DE BARRAS	161.000		
2.0.0.0.00.00	RECEITAS DE CAPITAL			30.000
2.4.0.0.00.00	TRANSFERÊNCIAS DE CAPITAL		30.000	
2.4.7.0.00.00	TRANSFERÊNCIAS DE CONVÊNIO		30.000	
2.4.7.1.00.00	TRANSFERÊNCIAS DE CONVÊNIO DA UNIÃO E DE SUAS		10.000	

DEMONSTRATIVO DA RECEITA

0250 - FUNDO DE MODERNIZAÇÃO DO TRIBUNAL DE CONTAS DO ESTADO DE GOIÁS



CÓDIGO	ESPECIFICAÇÃO	ALÍNEA / SUBALÍNEA	ORIGEM/ESPÉCIE/RUBRICA	CATEGORIA ECONÔMICA
	ENTIDADES			
2.4.7.1.12.00	TRANSFERÊNCIAS DE CONVÊNIO DA UNIÃO DESTINADAS A PROGRAMAS DE GESTÃO ADMINISTRATIVA - ÁREA MEIO	10.000		
2.4.7.1.12.01 (290)	TRANSF. DE CONVÊNIO DA UNIÃO P/ CONTROLE, TRANSPARÊNCIA E FISCALIZAÇÃO	10.000		
2.4.7.3.00.00	TRANSFERÊNCIAS DE CONVÊNIO DOS MUNICÍPIOS E DE SUAS ENTIDADES		10.000	
2.4.7.3.03.00	TRANSFERÊNCIAS DE CONVÊNIO DOS MUNICÍPIOS DESTINADOS A PROGRAMAS DE GESTÃO ADMINISTRATIVA - ÁREA MEIO	10.000		
2.4.7.3.03.01 (291)	TRANSF. DE CONV. DOS MUNICÍPIOS P/ CONTROLE, TRANSPARÊNCIA E FISCALIZAÇÃO	10.000		
2.4.7.4.00.00	TRANSFERÊNCIAS DE CONVÊNIO DE INSTITUIÇÕES PRIVADAS		10.000	
2.4.7.4.04.00	TRANSF. DE CONVÊNIO DE INSTITUIÇÕES PRIVADAS P/ PROGRAMAS DE GESTÃO ADMINISTRATIVA - ÁREA MEIO	10.000		
2.4.7.4.04.01 (292)	TRANSF. DE CONVÊNIO DE INST. PRIVADAS P/ CONTROLE, TRANSPARÊNCIA E FISCALIZAÇÃO	10.000		
TOTAL DA RECEITA				2.079.000


FUNDOS ESPECIAIS**(R\$ 1,00)****DEMONSTRATIVO DAS DESPESAS POR FONTES DE RECURSOS, CONFORME OS PROJETOS, ATIVIDADES E OPERAÇÕES ESPECIAIS E AS CATEGORIAS ECONÔMICAS****0200 - TRIBUNAL DE CONTAS DO ESTADO DE GOIÁS****0250 - FUNDO DE MODERNIZAÇÃO DO TRIBUNAL DE CONTAS DO ESTADO DE GOIÁS**

CÓDIGO	ESPECIFICAÇÃO	TOTAL	PROJETOS	ATIVIDADES	OPERAÇÕES ESPECIAIS	RESERVA DE CONTINGÊNCIA	CATEGORIA ECONÔMICA	
							CORRENTE	CAPITAL
220	RECURSOS DIRETAMENTE ARRECADADOS	2.019.000		2.019.000			1.040.000	979.000
290	CONVENIOS, AJUSTES E ACORDOS COM ORGAOS FEDERAIS	20.000		20.000			10.000	10.000
291	CONVENIOS, AJUSTES E ACORDOS COM ORGAOS MUNICIPAIS	20.000		20.000			10.000	10.000
292	OUTROS CONVENIOS, AJUSTES E ACORDOS	20.000		20.000			10.000	10.000
	TOTAL	2.079.000		2.079.000			1.070.000	1.009.000

FUNDOS ESPECIAIS

DEMONSTRATIVO DAS DESPESAS POR FONTES DE RECURSOS, CONFORME OS PROJETOS, ATIVIDADES E OPERAÇÕES ESPECIAIS E AS CATEGORIAS ECONÔMICAS

0300 - TRIBUNAL DE CONTAS DOS MUNICÍPIOS




CÓDIGO	ESPECIFICAÇÃO	TOTAL	PROJETOS	ATIVIDADES	OPERAÇÕES ESPECIAIS	RESERVA DE CONTINGÊNCIA	CATEGORIA ECONÔMICA	
							CORRENTE	CAPITAL
220	RECURSOS DIRETAMENTE ARRECADADOS	2.941.000	1.010.000	1.931.000			260.000	2.681.000
	TOTAL	2.941.000	1.010.000	1.931.000			260.000	2.681.000

DEMONSTRATIVO DA RECEITA

R\$ 1,00

0350 - FUNDO ESPECIAL DE REAPARELHAMENTO DO TRIBUNAL DE CONTAS DOS MUNICÍPIOS

CÓDIGO	ESPECIFICAÇÃO	ALÍNEA / SUBALÍNEA	ORIGEM/ESPÉCIE/RUBRICA	CATEGORIA ECONÔMICA
1.0.0.0.00.00	RECEITAS CORRENTES			2.941.000
1.3.0.0.00.00	RECEITA PATRIMONIAL		874.000	
1.3.1.0.00.00	RECEITAS IMOBILIÁRIAS		34.000	
1.3.1.1.00.00	ALUGUÉIS		34.000	
1.3.1.1.01.00	ALUGUÉIS DO PATRIMÔNIO	34.000		
1.3.1.1.01.02 (220)	ALUGUÉIS DE BENS IMÓVEIS	34.000		
1.3.2.0.00.00	RECEITAS DE VALORES MOBILIÁRIOS		840.000	
1.3.2.5.00.00	REMUNERAÇÃO DE DEPÓSITOS BANCÁRIOS		840.000	
1.3.2.5.02.00	REMUNERAÇÃO DE DEPÓSITO DE RECURSOS NÃO VINCULADOS	840.000		
1.3.2.5.02.04 (220)	RENDIMENTOS DE APLICAÇÕES DE CURTO PRAZO EM CONTA CORRENTE	40.000		
1.3.2.5.02.05 (220)	RENDIMENTOS DE APLICAÇÕES EM CDB / RDB	800.000		
1.9.0.0.00.00	OUTRAS RECEITAS CORRENTES		2.067.000	
1.9.1.0.00.00	MULTAS E JUROS DE MORA		1.848.000	
1.9.1.9.00.00	MULTAS DE OUTRAS ORIGENS		1.848.000	
1.9.1.9.99.00	OUTRAS MULTAS	1.848.000		
1.9.1.9.99.02 (220)	MULTAS APLICADAS PELO TCM (LEI N. 13.619)	400.000		
1.9.1.9.99.03 (220)	MULTAS APLICADAS PELO TCM (LEI N. 14773/2004)	1.448.000		
1.9.3.0.00.00	RECEITA DA DÍVIDA ATIVA		218.000	
1.9.3.2.00.00	RECEITA DA DÍVIDA ATIVA NÃO TRIBUTÁRIA		218.000	
1.9.3.2.99.00	RECEITA DA DÍVIDA ATIVA NÃO TRIBUTÁRIA DE OUTRAS RECEITAS	218.000		
1.9.3.2.99.01 (220)	RECEITA DA DÍVIDA ATIVA NÃO-TRIBUTÁRIA DE OUTRAS RECEITAS - PRINCIPAL	178.000		
1.9.3.2.99.90 (220)	ATUALIZAÇÃO MONETÁRIA DA DÍVIDA ATIVA NÃO-TRIBUTÁRIA DE OUTRAS RECEITAS - PRINCIPAL	40.000		
1.9.9.0.00.00	RECEITAS DIVERSAS		1.000	
1.9.9.0.02.00	RECEITA DE ÔNUS DE SUCUMBÊNCIA DE AÇÕES JUDICIAIS	1.000		
1.9.9.0.02.01 (220)	RECEITA DE HONORÁRIOS DE ADVOGADOS	1.000		
TOTAL DA RECEITA				2.941.000

FUNDOS ESPECIAIS**DEMONSTRATIVO DAS DESPESAS POR FONTES DE RECURSOS, CONFORME OS PROJETOS, ATIVIDADES E OPERAÇÕES ESPECIAIS E AS CATEGORIAS ECONÔMICAS****0300 - TRIBUNAL DE CONTAS DOS MUNICÍPIOS****0350 - FUNDO ESPECIAL DE REAPARELHAMENTO DO TRIBUNAL DE CONTAS DOS MUNICÍPIOS**

CÓDIGO	ESPECIFICAÇÃO	TOTAL	PROJETOS	ATIVIDADES	OPERAÇÕES ESPECIAIS	RESERVA DE CONTINGÊNCIA	CATEGORIA ECONÔMICA	
							CORRENTE	CAPITAL
220	RECURSOS DIRETAMENTE ARRECADADOS	2.941.000	1.010.000	1.931.000			260.000	2.681.000
	TOTAL	2.941.000	1.010.000	1.931.000			260.000	2.681.000

FUNDOS ESPECIAIS

(R\$ 1,00)

DEMONSTRATIVO DAS DESPESAS POR FONTES DE RECURSOS, CONFORME OS PROJETOS, ATIVIDADES E OPERAÇÕES ESPECIAIS E AS CATEGORIAS ECONÔMICAS
0400 - TRIBUNAL DE JUSTIÇA DO ESTADO DE GOIÁS

CÓDIGO	ESPECIFICAÇÃO	TOTAL	PROJETOS	ATIVIDADES	OPERAÇÕES ESPECIAIS	RESERVA DE CONTINGÊNCIA	CATEGORIA ECONÔMICA	
							CORRENTE	CAPITAL
100	RECEITAS ORDINARIAS	264.321.000		264.321.000			264.301.000	20.000
220	RECURSOS DIRETAMENTE ARRECADADOS	104.961.000	30.115.000	74.846.000			83.886.000	21.075.000
290	CONVENIOS, AJUSTES E ACORDOS COM ORGAOS FEDERAIS	20.000		20.000			10.000	10.000
291	CONVENIOS, AJUSTES E ACORDOS COM ORGAOS MUNICIPAIS	20.000		20.000			10.000	10.000
292	OUTROS CONVENIOS, AJUSTES E ACORDOS	20.000		20.000			10.000	10.000
	TOTAL	369.342.000	30.115.000	339.227.000			348.217.000	21.125.000

DEMONSTRATIVO DA RECEITA

0451 - FUNDO ESPECIAL DOS JUIZADOS DO PODER JUDICIÁRIO




CÓDIGO	ESPECIFICAÇÃO	ALÍNEA / SUBALÍNEA	ORIGEM/ESPÉCIE/RUBRICA	CATEGORIA ECONÔMICA
1.0.0.0.00.00	RECEITAS CORRENTES			14.371.000
1.1.0.0.00.00	RECEITA TRIBUTÁRIA		1.250.000	
1.1.2.0.00.00	TAXAS		1.250.000	
1.1.2.2.00.00	TAXAS PELA PRESTAÇÃO DE SERVIÇOS		1.250.000	
1.1.2.2.99.00	OUTRAS TAXAS PELA PRESTAÇÃO DE SERVIÇOS	1.250.000		
1.1.2.2.99.08 (100)	TAXA JUDICIÁRIA	1.250.000		
1.3.0.0.00.00	RECEITA PATRIMONIAL		4.570.000	
1.3.2.0.00.00	RECEITAS DE VALORES MOBILIÁRIOS		4.570.000	
1.3.2.5.00.00	REMUNERAÇÃO DE DEPÓSITOS BANCÁRIOS		4.570.000	
1.3.2.5.02.00	REMUNERAÇÃO DE DEPÓSITO DE RECURSOS NÃO VINCULADOS	4.570.000		
1.3.2.5.02.04 (220)	RENDIMENTOS DE APLICAÇÕES DE CURTO PRAZO EM CONTA CORRENTE	4.570.000		
1.9.0.0.00.00	OUTRAS RECEITAS CORRENTES		8.551.000	
1.9.1.0.00.00	MULTAS E JUROS DE MORA		557.000	
1.9.1.1.00.00	MULTAS E JUROS DE MORA DOS TRIBUTOS		1.000	
1.9.1.1.99.00	MULTAS E JUROS DE MORA DE OUTROS TRIBUTOS	1.000		
1.9.1.1.99.01 (100)	MULTAS E JUROS DE MORA DE OUTROS TRIBUTOS	1.000		
1.9.1.9.00.00	MULTAS DE OUTRAS ORIGENS		556.000	
1.9.1.9.99.00	OUTRAS MULTAS	556.000		
1.9.1.9.99.11 (220)	MULTAS APLICADAS PELO TRIBUNAL DE JUSTIÇA	556.000		
1.9.9.0.00.00	RECEITAS DIVERSAS		7.994.000	
1.9.9.0.99.00	OUTRAS RECEITAS	7.994.000		
1.9.9.0.99.02 (220)	RECEITA DE FIANÇA	7.994.000		
TOTAL DA RECEITA				14.371.000

FUNDOS ESPECIAIS**(R\$ 1,00)****DEMONSTRATIVO DAS DESPESAS POR FONTES DE RECURSOS, CONFORME OS PROJETOS, ATIVIDADES E OPERAÇÕES ESPECIAIS E AS CATEGORIAS ECONÔMICAS****0400 - TRIBUNAL DE JUSTIÇA DO ESTADO DE GOIÁS****0451 - FUNDO ESPECIAL DOS JUIZADOS DO PODER JUDICIÁRIO**

CÓDIGO	ESPECIFICAÇÃO	TOTAL	PROJETOS	ATIVIDADES	OPERAÇÕES ESPECIAIS	RESERVA DE CONTINGÊNCIA	CATEGORIA ECONÔMICA	
							CORRENTE	CAPITAL
100	RECEITAS ORDINARIAS	1.251.000		1.251.000			1.241.000	10.000
220	RECURSOS DIRETAMENTE ARRECADADOS	13.120.000		13.120.000			13.110.000	10.000
	TOTAL	14.371.000		14.371.000			14.351.000	20.000

DEMONSTRATIVO DA RECEITA

0452 - FUNDO ESPECIAL DE REAPARELHAMENTO E MODERNIZAÇÃO DO PODER JUDICIÁRIO - FUNDESP-PJ



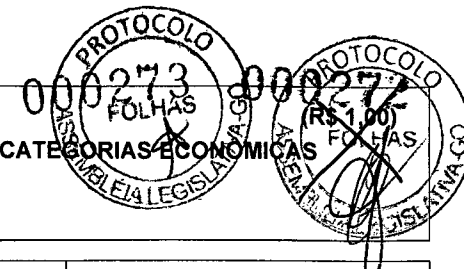
CÓDIGO	ESPECIFICAÇÃO	ALÍNEA / SUBALÍNEA	ORIGEM/ESPÉCIE/RUBRICA	CATEGORIA ECONÔMICA
1.0.0.0.00.00	RECEITAS CORRENTES			405.031.000
1.1.0.0.00.00	RECEITA TRIBUTÁRIA		313.100.000	
1.1.2.0.00.00	TAXAS		313.100.000	
1.1.2.2.00.00	TAXAS PELA PRESTAÇÃO DE SERVIÇOS		313.100.000	
1.1.2.2.08.00	EMOLUMENTOS E CUSTAS JUDICIAIS	125.300.000		
1.1.2.2.08.01 (100)	EMOLUMENTOS E CUSTAS JUDICIAIS	125.300.000		
1.1.2.2.29.00	EMOLUMENTOS E CUSTAS EXTRAJUDICIAIS	66.000.000		
1.1.2.2.29.01 (100)	EMOLUMENTOS E CUSTAS EXTRAJUDICIAIS	66.000.000		
1.1.2.2.99.00	OUTRAS TAXAS PELA PRESTAÇÃO DE SERVIÇOS	121.800.000		
1.1.2.2.99.08 (100)	TAXA JUDICIÁRIA	121.800.000		
1.3.0.0.00.00	RECEITA PATRIMONIAL		60.140.000	
1.3.1.0.00.00	RECEITAS IMOBILIÁRIAS		1.500.000	
1.3.1.1.00.00	ALUGUÉIS		1.500.000	
1.3.1.1.01.00	ALUGUÉIS DO PATRIMÔNIO	1.500.000		
1.3.1.1.01.02 (220)	ALUGUÉIS DE BENS IMÓVEIS	1.500.000		
1.3.2.0.00.00	RECEITAS DE VALORES MOBILIÁRIOS		58.640.000	
1.3.2.5.00.00	REMUNERAÇÃO DE DEPÓSITOS BANCÁRIOS		58.640.000	
1.3.2.5.02.00	REMUNERAÇÃO DE DEPÓSITO DE RECURSOS NÃO VINCULADOS	58.640.000		
1.3.2.5.02.04 (220)	RENDIMENTOS DE APLICAÇÕES DE CURTO PRAZO EM CONTA CORRENTE	36.800.000		
1.3.2.5.02.05 (220)	RENDIMENTOS DE APLICAÇÕES EM CDB / RDB	21.840.000		
1.7.0.0.00.00	TRANSFERÊNCIAS CORRENTES		30.000	
1.7.6.0.00.00	TRANSFERÊNCIAS DE CONVÊNIOS		30.000	
1.7.6.1.00.00	TRANSFERÊNCIAS DE CONVÊNIOS DA UNIÃO E DE SUAS ENTIDADES		10.000	
1.7.6.1.15.00	TRANSFERÊNCIAS DE CONVÊNIOS DA UNIÃO DESTINADAS A PROGRAMAS DE GESTÃO ADMINISTRATIVA - ÁREA MEIO	10.000		
1.7.6.1.15.01 (290)	TRANSFERÊNCIAS DE CONVÊNIOS DA UNIÃO DESTINADAS A PROGRAMAS DE CONTROLE, TRANSPARÊNCIA E FISCALIZAÇÃO	10.000		
1.7.6.3.00.00	TRANSFERÊNCIAS DE CONVÊNIOS DOS MUNICÍPIOS E DE SUAS ENTIDADES		10.000	
1.7.6.3.04.00 (291)	TRANSFERÊNCIA DE CONVÊNIO DOS MUNICÍPIOS PARA A ÁREA ADMINISTRATIVA - CUSTEIO	10.000		
1.7.6.4.00.00	TRANSFERÊNCIAS DE CONVÊNIOS DE INSTITUIÇÕES PRIVADAS		10.000	
1.7.6.4.04.00	TRANSF. DE CONVÊNIOS DE INSTITUIÇÕES PRIVADAS P/ PROGRAMAS DE GESTÃO ADMINISTRATIVA - ÁREA MEIO	10.000		
1.7.6.4.04.01 (292)	TRANSF. DE CONVÊNIOS DE INST. PRIVADAS P/ CONTROLE, TRANSPARÊNCIA E FISCALIZAÇÃO	10.000		
1.9.0.0.00.00	OUTRAS RECEITAS CORRENTES		31.761.000	
1.9.1.0.00.00	MULTAS E JUROS DE MORA		61.000	
1.9.1.1.00.00	MULTAS E JUROS DE MORA DOS TRIBUTOS		60.000	
1.9.1.1.99.00	MULTAS E JUROS DE MORA DE OUTROS TRIBUTOS	60.000		
1.9.1.1.99.01 (100)	MULTAS E JUROS DE MORA DE OUTROS TRIBUTOS	60.000		
1.9.1.9.00.00	MULTAS DE OUTRAS ORIGENS		1.000	

DEMONSTRATIVO DA RECEITA

R\$ 1,00

0452 - FUNDO ESPECIAL DE REAPARELHAMENTO E MODERNIZAÇÃO DO PODER JUDICIÁRIO - FUNDESP-PJ

CÓDIGO	ESPECIFICAÇÃO	ALÍNEA / SUBALÍNEA	ORIGEM/ESPÉCIE/RUBRICA	CATEGORIA ECONÔMICA
1.9.1.9.99.00	OUTRAS MULTAS	1.000		
1.9.1.9.99.11 (220)	MULTAS APLICADAS PELO TRIBUNAL DE JUSTIÇA	1.000		
1.9.9.0.00.00	RECEITAS DIVERSAS		31.700.000	
1.9.9.0.99.00	OUTRAS RECEITAS	31.700.000		
1.9.9.0.99.13 (220)	PARTICIPAÇÃO NA GUARDA DOS DEPÓSITOS JUDICIAIS	31.700.000		
2.0.0.0.00.00	RECEITAS DE CAPITAL			30.000
2.4.0.0.00.00	TRANSFERÊNCIAS DE CAPITAL		30.000	
2.4.7.0.00.00	TRANSFERÊNCIAS DE CONVÊNIO		30.000	
2.4.7.1.00.00	TRANSFERÊNCIAS DE CONVÊNIO DA UNIÃO E DE SUAS ENTIDADES		10.000	
2.4.7.1.12.00	TRANSFERÊNCIAS DE CONVÊNIO DA UNIÃO DESTINADAS A PROGRAMAS DE GESTÃO ADMINISTRATIVA - ÁREA MEIO	10.000		
2.4.7.1.12.01 (290)	TRANSF. DE CONVÊNIO DA UNIÃO P/ CONTROLE, TRANSPARÊNCIA E FISCALIZAÇÃO	10.000		
2.4.7.3.00.00	TRANSFERÊNCIAS DE CONVÊNIO DOS MUNICÍPIOS E DE SUAS ENTIDADES		10.000	
2.4.7.3.03.00	TRANSFERÊNCIAS DE CONVÊNIO DOS MUNICÍPIOS DESTINADOS A PROGRAMAS DE GESTÃO ADMINISTRATIVA - ÁREA MEIO	10.000		
2.4.7.3.03.01 (291)	TRANSF. DE CONV. DOS MUNICÍPIOS P/ CONTROLE, TRANSPARÊNCIA E FISCALIZAÇÃO	10.000		
2.4.7.4.00.00	TRANSFERÊNCIAS DE CONVÊNIO DE INSTITUIÇÕES PRIVADAS		10.000	
2.4.7.4.04.00	TRANSF. DE CONVÊNIO DE INSTITUIÇÕES PRIVADAS P/ PROGRAMAS DE GESTÃO ADMINISTRATIVA - ÁREA MEIO	10.000		
2.4.7.4.04.01 (292)	TRANSF. DE CONVÊNIO DE INST. PRIVADAS P/ CONTROLE, TRANSPARÊNCIA E FISCALIZAÇÃO	10.000		
TOTAL DA RECEITA				405.061.000

FUNDOS ESPECIAIS**DEMONSTRATIVO DAS DESPESAS POR FONTES DE RECURSOS, CONFORME OS PROJETOS, ATIVIDADES E OPERAÇÕES ESPECIAIS E AS CATEGORIAS ECONÔMICAS****0400 - TRIBUNAL DE JUSTIÇA DO ESTADO DE GOIÁS****0452 - FUNDO ESPECIAL DE REAPARELHAMENTO E MODERNIZAÇÃO DO PODER JUDICIÁRIO - FUNDESP-PJ**

CÓDIGO	ESPECIFICAÇÃO	TOTAL	PROJETOS	ATIVIDADES	OPERAÇÕES ESPECIAIS	RESERVA DE CONTINGÊNCIA	CATEGORIA ECONÔMICA	
							CORRENTE	CAPITAL
100	RECEITAS ORDINARIAS	263.070.000		263.070.000			263.060.000	10.000
220	RECURSOS DIRETAMENTE ARRECADADOS	91.841.000	30.115.000	61.726.000			70.776.000	21.065.000
290	CONVENIOS, AJUSTES E ACORDOS COM ORGAOS FEDERAIS	20.000		20.000			10.000	10.000
291	CONVENIOS, AJUSTES E ACORDOS COM ORGAOS MUNICIPAIS	20.000		20.000			10.000	10.000
292	OUTROS CONVENIOS, AJUSTES E ACORDOS	20.000		20.000			10.000	10.000
	TOTAL	354.971.000	30.115.000	324.856.000			333.866.000	21.105.000

FUNDOS ESPECIAIS**(R\$ 1,00)****DEMONSTRATIVO DAS DESPESAS POR FONTES DE RECURSOS, CONFORME OS PROJETOS, ATIVIDADES E OPERAÇÕES ESPECIAIS E AS CATEGORIAS ECONÔMICAS****0700 - MINISTÉRIO PÚBLICO**

CÓDIGO	ESPECIFICAÇÃO	TOTAL	PROJETOS	ATIVIDADES	OPERAÇÕES ESPECIAIS	RESERVA DE CONTINGÊNCIA	CATEGORIA ECONÔMICA	
							CORRENTE	CAPITAL
100	RECEITAS ORDINARIAS	14.000.000		14.000.000			2.000.000	12.000.000
220	RECURSOS DIRETAMENTE ARRECADADOS	1.238.000		1.238.000			238.000	1.000.000
290	CONVENIOS, AJUSTES E ACORDOS COM ORGAOS FEDERAIS	20.000		20.000			10.000	10.000
292	OUTROS CONVENIOS, AJUSTES E ACORDOS	20.000		20.000			10.000	10.000
	TOTAL	15.278.000		15.278.000			2.258.000	13.020.000

DEMONSTRATIVO DA RECEITA

0750 - FUNDO ESPECIAL DE MODERNIZAÇÃO E APRIMORAMENTO FUNCIONAL DO MINISTÉRIO PÚBLICO




CÓDIGO	ESPECIFICAÇÃO	ALÍNEA / SUBALÍNEA	ORIGEM/ESPÉCIE/RUBRICA	CATEGORIA ECONÔMICA
1.0.0.0.00.00	RECEITAS CORRENTES			20.748.000
1.1.0.0.00.00	RECEITA TRIBUTÁRIA		19.500.000	
1.1.2.0.00.00	TAXAS		19.500.000	
1.1.2.2.00.00	TAXAS PELA PRESTAÇÃO DE SERVIÇOS		19.500.000	
1.1.2.2.08.00	EMOLUMENTOS E CUSTAS JUDICIAIS	2.000.000		
1.1.2.2.08.01 (100)	EMOLUMENTOS E CUSTAS JUDICIAIS	2.000.000		
1.1.2.2.29.00	EMOLUMENTOS E CUSTAS EXTRAJUDICIAIS	17.500.000		
1.1.2.2.29.01 (100)	EMOLUMENTOS E CUSTAS EXTRAJUDICIAIS	17.500.000		
1.3.0.0.00.00	RECEITA PATRIMONIAL		687.000	
1.3.1.0.00.00	RECEITAS IMOBILIÁRIAS		27.000	
1.3.1.1.00.00	ALUGUÉIS		27.000	
1.3.1.1.01.00	ALUGUÉIS DO PATRIMÔNIO	27.000		
1.3.1.1.01.02 (220)	ALUGUÉIS DE BENS IMÓVEIS	27.000		
1.3.2.0.00.00	RECEITAS DE VALORES MOBILIÁRIOS		660.000	
1.3.2.5.00.00	REMUNERAÇÃO DE DEPÓSITOS BANCÁRIOS		660.000	
1.3.2.5.02.00	REMUNERAÇÃO DE DEPÓSITO DE RECURSOS NÃO VINCULADOS	660.000		
1.3.2.5.02.04 (220)	RENDIMENTOS DE APLICAÇÕES DE CURTO PRAZO EM CONTA CORRENTE	660.000		
1.6.0.0.00.00	RECEITA DE SERVIÇOS		229.000	
1.6.0.0.13.00	SERVIÇOS ADMINISTRATIVOS	229.000		
1.6.0.0.13.01 (220)	INSCRIÇÃO EM CONCURSOS PÚBLICOS	229.000		
1.7.0.0.00.00	TRANSFERÊNCIAS CORRENTES		20.000	
1.7.6.0.00.00	TRANSFERÊNCIAS DE CONVÊNIOS		20.000	
1.7.6.1.00.00	TRANSFERÊNCIAS DE CONVÊNIOS DA UNIÃO E DE SUAS ENTIDADES		10.000	
1.7.6.1.15.00	TRANSFERÊNCIAS DE CONVÊNIOS DA UNIÃO DESTINADAS A PROGRAMAS DE GESTÃO ADMINISTRATIVA - ÁREA MEIO	10.000		
1.7.6.1.15.01 (290)	TRANSFERÊNCIAS DE CONVÊNIOS DA UNIÃO DESTINADAS A PROGRAMAS DE CONTROLE, TRANSPARÊNCIA E FISCALIZAÇÃO	10.000		
1.7.6.4.00.00	TRANSFERÊNCIAS DE CONVÊNIOS DE INSTITUIÇÕES PRIVADAS		10.000	
1.7.6.4.04.00	TRANSF. DE CONVÊNIOS DE INSTITUIÇÕES PRIVADAS P/ PROGRAMAS DE GESTÃO ADMINISTRATIVA - ÁREA MEIO	10.000		
1.7.6.4.04.01 (292)	TRANSF. DE CONVÊNIOS DE INST. PRIVADAS P/ CONTROLE, TRANSPARÊNCIA E FISCALIZAÇÃO	10.000		
1.9.0.0.00.00	OUTRAS RECEITAS CORRENTES		312.000	
1.9.1.0.00.00	MULTAS E JUROS DE MORA		19.000	
1.9.1.9.00.00	MULTAS DE OUTRAS ORIGENS		19.000	
1.9.1.9.99.00	OUTRAS MULTAS	19.000		
1.9.1.9.99.04 (220)	MULTAS PROVENIENTES DA EXECUÇÃO TOTAL OU PARCIAL DOS CONTRATOS FIRMADOS	19.000		
1.9.2.0.00.00	INDENIZAÇÕES E RESTITUIÇÕES		4.000	
1.9.2.2.00.00	RESTITUIÇÕES		4.000	
1.9.2.2.99.00	OUTRAS RESTITUIÇÕES	4.000		
1.9.2.2.99.02 (220)	RESTITUIÇÃO DE PAGAMENTOS INDEVIDOS	4.000		

DEMONSTRATIVO DA RECEITA

R\$ 1,00

0750 - FUNDO ESPECIAL DE MODERNIZAÇÃO E APRIMORAMENTO FUNCIONAL DO MINISTÉRIO PÚBLICO

CÓDIGO	ESPECIFICAÇÃO	ALÍNEA / SUBALÍNEA	ORIGEM/ESPÉCIE/RUBRICA	CATEGORIA ECONÔMICA
1.9.9.0.00.00	RECEITAS DIVERSAS		289.000	
1.9.9.0.99.00	OUTRAS RECEITAS	289.000		
1.9.9.0.99.10 (220)	RECEITA DE CONSIGNAÇÃO/FALTA	57.000		
1.9.9.0.99.14 (220)	RECEITAS DE PAGTOS COM ERROS NA DIGITAÇÃO DO CÓDIGO DE BARRAS	232.000		
2.0.0.0.00.00	RECEITAS DE CAPITAL			30.000
2.2.0.0.00.00	ALIENAÇÃO DE BENS		10.000	
2.2.1.0.00.00	ALIENAÇÃO DE BENS MÓVEIS		10.000	
2.2.1.6.00.00	ALIENAÇÃO DE MÓVEIS E UTENSÍLIOS		10.000	
2.2.1.6.01.00	ALIENAÇÃO DE MÓVEIS E UTENSÍLIOS EM LEILÃO	10.000		
2.2.1.6.01.01 (220)	ALIENAÇÃO DE MÓVEIS E UTENSÍLIOS EM LEILÃO - SUCATEADOS	10.000		
2.4.0.0.00.00	TRANSFERÊNCIAS DE CAPITAL		20.000	
2.4.7.0.00.00	TRANSFERÊNCIAS DE CONVÊNIOS		20.000	
2.4.7.1.00.00	TRANSFERÊNCIAS DE CONVÊNIOS DA UNIÃO E DE SUAS ENTIDADES		10.000	
2.4.7.1.12.00	TRANSFERÊNCIAS DE CONVÊNIOS DA UNIÃO DESTINADAS A PROGRAMAS DE GESTÃO ADMINISTRATIVA - ÁREA MEIO	10.000		
2.4.7.1.12.01 (290)	TRANSF. DE CONVÊNIOS DA UNIÃO P/ CONTROLE, TRANSPARÊNCIA E FISCALIZAÇÃO	10.000		
2.4.7.4.00.00	TRANSFERÊNCIAS DE CONVÊNIOS DE INSTITUIÇÕES PRIVADAS		10.000	
2.4.7.4.04.00	TRANSF. DE CONVÊNIOS DE INSTITUIÇÕES PRIVADAS P/ PROGRAMAS DE GESTÃO ADMINISTRATIVA - ÁREA MEIO	10.000		
2.4.7.4.04.01 (292)	TRANSF. DE CONVÊNIOS DE INST. PRIVADAS P/ CONTROLE, TRANSPARÊNCIA E FISCALIZAÇÃO	10.000		
TOTAL DA RECEITA				20.778.000

FUNDOS ESPECIAIS**DEMONSTRATIVO DAS DESPESAS POR FONTES DE RECURSOS, CONFORME OS PROJETOS, ATIVIDADES E OPERAÇÕES ESPECIAIS E AS CATEGORIAS ECONÔMICAS****0700 - MINISTÉRIO PÚBLICO****0750 - FUNDO ESPECIAL DE MODERNIZAÇÃO E APRIMORAMENTO FUNCIONAL DO MINISTÉRIO PÚBLICO**


CÓDIGO	ESPECIFICAÇÃO	TOTAL	PROJETOS	ATIVIDADES	OPERAÇÕES ESPECIAIS	RESERVA DE CONTINGÊNCIA	CATEGORIA ECONÔMICA	
							CORRENTE	CAPITAL
100	RECEITAS ORDINARIAS	14.000.000		14.000.000			2.000.000	12.000.000
220	RECURSOS DIRETAMENTE ARRECADADOS	1.238.000		1.238.000			238.000	1.000.000
290	CONVENIOS, AJUSTES E ACORDOS COM ORGAOS FEDERAIS	20.000		20.000			10.000	10.000
292	OUTROS CONVENIOS, AJUSTES E ACORDOS	20.000		20.000			10.000	10.000
	TOTAL	15.278.000		15.278.000			2.258.000	13.020.000

FUNDOS ESPECIAIS**(R\$ 1,00)****DEMONSTRATIVO DAS DESPESAS POR FONTES DE RECURSOS, CONFORME OS PROJETOS, ATIVIDADES E OPERAÇÕES ESPECIAIS E AS CATEGORIAS ECONÔMICAS
0800 - DEFENSORIA PÚBLICA DO ESTADO DE GOIÁS**

CÓDIGO	ESPECIFICAÇÃO	TOTAL	PROJETOS	ATIVIDADES	OPERAÇÕES ESPECIAIS	RESERVA DE CONTINGÊNCIA	CATEGORIA ECONÔMICA	
							CORRENTE	CAPITAL
100	RECEITAS ORDINARIAS	11.000.000		11.000.000			8.000.000	3.000.000
220	RECURSOS DIRETAMENTE ARRECADADOS	100.000		100.000				100.000
290	CONVENIOS, AJUSTES E ACORDOS COM ORGAOS FEDERAIS	20.000		20.000			20.000	
292	OUTROS CONVENIOS, AJUSTES E ACORDOS	20.000		20.000			20.000	
	TOTAL	11.140.000		11.140.000			8.040.000	3.100.000

DEMONSTRATIVO DA RECEITA

0850 - FUNDO DE MANUTENÇÃO E REAPARELHAMENTO DA DEFENSORIA PÚBLICA DO ESTADO DE GOIÁS - FUNDEPEG



CÓDIGO	ESPECIFICAÇÃO	ALÍNEA / SUBALÍNEA	ORIGEM/ESPÉCIE/RUBRICA	CATEGORIA ECONÔMICA
1.0.0.0.00.00	RECEITAS CORRENTES			13.690.000
1.1.0.0.00.00	RECEITA TRIBUTÁRIA		13.550.000	
1.1.2.0.00.00	TAXAS		13.550.000	
1.1.2.2.00.00	TAXAS PELA PRESTAÇÃO DE SERVIÇOS		13.550.000	
1.1.2.2.29.00	EMOLUMENTOS E CUSTAS EXTRAJUDICIAIS	13.550.000		
1.1.2.2.29.01 (100)	EMOLUMENTOS E CUSTAS EXTRAJUDICIAIS	13.550.000		
1.3.0.0.00.00	RECEITA PATRIMONIAL		70.000	
1.3.2.0.00.00	RECEITAS DE VALORES MOBILIÁRIOS		70.000	
1.3.2.5.00.00	REMUNERAÇÃO DE DEPÓSITOS BANCÁRIOS		70.000	
1.3.2.5.02.00	REMUNERAÇÃO DE DEPÓSITO DE RECURSOS NÃO VINCULADOS	70.000		
1.3.2.5.02.04 (220)	RENDIMENTOS DE APLICAÇÕES DE CURTO PRAZO EM CONTA CORRENTE	70.000		
1.7.0.0.00.00	TRANSFERÊNCIAS CORRENTES		40.000	
1.7.6.0.00.00	TRANSFERÊNCIAS DE CONVÊNIOS		40.000	
1.7.6.1.00.00	TRANSFERÊNCIAS DE CONVÊNIOS DA UNIÃO E DE SUAS ENTIDADES		20.000	
1.7.6.1.15.00	TRANSFERÊNCIAS DE CONVÊNIOS DA UNIÃO DESTINADAS A PROGRAMAS DE GESTÃO ADMINISTRATIVA - ÁREA MEIO	20.000		
1.7.6.1.15.02 (290)	TRANSFERÊNCIAS DE CONVÊNIOS DA UNIÃO DESTINADAS A PROGRAMAS DE GESTÃO E PLANEJAMENTO GOVERNAMENTAL	20.000		
1.7.6.4.00.00	TRANSFERÊNCIAS DE CONVÊNIOS DE INSTITUIÇÕES PRIVADAS		20.000	
1.7.6.4.04.00	TRANSF. DE CONVÊNIOS DE INSTITUIÇÕES PRIVADAS P/ PROGRAMAS DE GESTÃO ADMINISTRATIVA - ÁREA MEIO	20.000		
1.7.6.4.04.02 (292)	TRANSF. DE CONVÊNIOS DE INST. PRIVADAS P/ PROGRAMAS DE GESTÃO E PLANEJAMENTO GOVERNAMENTAL	20.000		
1.9.0.0.00.00	OUTRAS RECEITAS CORRENTES		30.000	
1.9.9.0.00.00	RECEITAS DIVERSAS		30.000	
1.9.9.0.02.00	RECEITA DE ÔNUS DE SUCUMBÊNCIA DE AÇÕES JUDICIAIS	30.000		
1.9.9.0.02.02 (220)	RECEITA DE ÔNUS DE SUCUMBÊNCIA	30.000		
TOTAL DA RECEITA				13.690.000

FUNDOS ESPECIAIS**(R\$ 1,00)****DEMONSTRATIVO DAS DESPESAS POR FONTES DE RECURSOS, CONFORME OS PROJETOS, ATIVIDADES E OPERAÇÕES ESPECIAIS E AS CATEGORIAS ECONÔMICAS****0800 - DEFENSORIA PÚBLICA DO ESTADO DE GOIÁS****0850 - FUNDO DE MANUTENÇÃO E REAPARELHAMENTO DA DEFENSORIA PÚBLICA DO ESTADO DE GOIÁS - FUNDEPEG**

CÓDIGO	ESPECIFICAÇÃO	TOTAL	PROJETOS	ATIVIDADES	OPERAÇÕES ESPECIAIS	RESERVA DE CONTINGÊNCIA	CATEGORIA ECONÔMICA	
							CORRENTE	CAPITAL
100	RECEITAS ORDINARIAS	11.000.000		11.000.000			8.000.000	3.000.000
220	RECURSOS DIRETAMENTE ARRECADADOS	100.000		100.000				100.000
290	CONVENIOS, AJUSTES E ACORDOS COM ORGAOS FEDERAIS	20.000		20.000			20.000	
292	OUTROS CONVENIOS, AJUSTES E ACORDOS	20.000		20.000			20.000	
	TOTAL	11.140.000		11.140.000			8.040.000	3.100.000




Orçamento de Investimentos das Empresas

SEGPLAN
SECRETARIA DE ESTADO DE
GESTÃO E PLANEJAMENTO

GO
**GOVERNO
DE GOIAS**
INOVACAO QUE CUIDA DAS PESSOAS

SUMÁRIO GERAL DO ORÇAMENTO DE INVESTIMENTO DAS EMPRESAS



EXERCÍCIO DE 2018

FONTES		APLICAÇÕES	
TESOURO DO ESTADO	2.500.000	INVESTIMENTOS	731.316.000
RECURSOS PRÓPRIOS	395.622.750	INVERSÕES FINANCEIRAS	
OPERAÇÕES DE CRÉDITOS	107.889.000		
CONVÊNIOS	225.304.250		
TOTAL	731.316.000	TOTAL	731.316.000


DEMONSTRATIVO DAS RECEITAS POR EMPRESAS, CONFORME AS CATEGORIAS ECONÔMICAS

EXERCÍCIO DE 2018

EM R\$ 1,00

CÓDIGO	EMPRESAS	CORRENTE	CAPITAL	TOTAL
5801	IQUEGO	37.649.000	10.000	37.659.000
6610	GOIASFOMENTO	2.102.000		2.102.000
6611	CODEGO	5.821.750	17.465.250	23.287.000
6702	GOIASGÁS	500.000		500.000
6703	CELGTELECOM		2.500.000	2.500.000
6704	SANEAGO	180.000.000	319.688.000	499.688.000
6707	METROBUS	18.500.000		18.500.000
6709	CELG G T	147.080.000		147.080.000
	TOTAL	391.652.750	339.663.250	731.316.000

DEMONSTRATIVO DOS INVESTIMENTOS POR EMPRESAS, SEGUNDO AS FONTES DE FINANCIAMENTO



EXERCÍCIO DE 2018

CÓDIGO	EMPRESAS	TESOURO ESTADO	RECURSOS PRÓPRIOS	OPERAÇÕES DE CRÉDITO	CONVÊNIOS	TOTAL
5801	IQUEGO		37.659.000			37.659.000
6610	GOIASFOMENTO		2.102.000			2.102.000
6611	CODEGO		5.821.750		17.465.250	23.287.000
6702	GOIASGÁS				500.000	500.000
6703	CELGTELECOM	2.500.000				2.500.000
6704	SANEAGO		184.460.000	107.889.000	207.339.000	499.688.000
6707	METROBUS		18.500.000			18.500.000
6709	CELG G T		147.080.000			147.080.000
	TOTAL	2.500.000	395.622.750	107.889.000	225.304.250	731.316.000


DEMONSTRATIVO DAS DESPESAS POR EMPRESA, CONSOLIDANDO PROJETOS E ATIVIDADES

EXERCÍCIO DE 2018

EM R\$ 1,00

CÓDIGO	EMPRESAS	PROJETOS	ATIVIDADES	TOTAL
5801	IQUEGO	8.895.000	28.764.000	37.659.000
6610	GOIASFOMENTO		2.102.000	2.102.000
6611	CODEGO	23.287.000		23.287.000
6702	GOIASGÁS	500.000		500.000
6703	CELGTELECOM	2.500.000		2.500.000
6704	SANEAGO	499.688.000		499.688.000
6707	METROBUS		18.500.000	18.500.000
6709	CELG G T	144.781.000	2.299.000	147.080.000
	TOTAL	679.651.000	51.665.000	731.316.000

DEMONSTRATIVO DAS DESPESAS POR EMPRESA, CONFORME AS CATEGORIAS ECONÔMICAS



EXERCÍCIO DE 2018

CÓDIGO	EMPRESAS	CORRENTE	CAPITAL	TOTAL
5801	IQUEGO		37.659.000	37.659.000
6610	GOIASFOMENTO		2.102.000	2.102.000
6611	CODEGO		23.287.000	23.287.000
6702	GOIASGÁS		500.000	500.000
6703	CELGTELECOM		2.500.000	2.500.000
6704	SANEAGO		499.688.000	499.688.000
6707	METROBUS		18.500.000	18.500.000
6709	CELG G T		147.080.000	147.080.000
	TOTAL		731.316.000	731.316.000

PROGRAMA: 1034 - PROGRAMA COMPETITIVIDADE E ATRAÇÃO DE INVESTIMENTOS

OBJETIVO		TOTAL		TESOURO	OUTRAS
Prospectar novos investimentos com atração de novos empreendimentos e negócios; apoiar financeiramente projetos públicos e privados; promover e divulgar os segmentos de indústria, comércio e serviços de Goiás.		23.287.000		0	23.287.000
AÇÃO	TÍTULO	PRODUTO(UNIDADE)	META	VALOR	UNIDADE ORÇAMENTÁRIA EXECUTORA
	3053 - CONSTRUÇÃO, AMPLIAÇÃO E REFORMA DE DISTRITOS E CONDOMÍNIOS INDUSTRIAIS	percen	100	12.800.000	6611 - COMPANHIA DE DESENVOLVIMENTO ECONÔMICO DE GOIÁS - CODEGO
	3054 - OBRAS DE INFRAESTRUTURA E MELHORAMENTO DOS DISTRITOS AGROINDUSTRIAIS	percen	100	10.487.000	6611 - COMPANHIA DE DESENVOLVIMENTO ECONÔMICO DE GOIÁS - CODEGO


PROGRAMA: 1041 - PROGRAMA GOIÁS CONECTADO

OBJETIVO		TOTAL		TESOURO	OUTRAS
Ampliar a Rede Metropolitana de Alta Velocidade com expansão do número de órgãos públicos interligados por meio de uma infraestrutura de fibras ópticas de altíssima velocidade; expandir a disponibilização de redes wifi em espaços públicos; apoiar Espaços Digitais em Ambientes de Oportunidades Econômico-Financeiras (EDAQ); e promover a inclusão digital dos segmentos mais fragilizados da sociedade.		2.500.000		2.500.000	0
AÇÃO	TÍTULO	PRODUTO(UNIDADE)	META	VALOR	UNIDADE ORÇAMENTÁRIA EXECUTORA
	3072 - ACESSO ÓPTICO, INTERCONEXÃO ÓPTICA, INSTALAÇÃO DE EQUIPAMENTOS DE RAM E DE RTM	percen	100	2.500.000	6703 - COMPANHIA DE TELECOMUNICAÇÕES E SOLUÇÕES - CELGTELECOM

PROGRAMA: 1045 - PROGRAMA INFRAESTRUTURA DE TRANSPORTES E MOBILIDADE URBANA

OBJETIVO		TOTAL		TESOURO	OUTRAS
Melhorar a qualidade de vida das pessoas através da mobilidade urbana e melhoria do transporte de pessoas nos municípios goianos e na região metropolitana.		18.500.000		0	18.500.000
AÇÃO	TÍTULO	PRODUTO(UNIDADE)	META	VALOR	UNIDADE ORÇAMENTÁRIA EXECUTORA
	2236 - MELHORIA NAS ESTAÇÕES, TERMINAIS, PAVIMENTO E ESTRUTURA DE SEGREGAÇÃO DO CORREDOR ANHANGUERA	num	100	18.500.000	6707 - METROBUS TRANSPORTE COLETIVO S/A - METROBUS

DEMONSTRATIVO DA DESPESA CONFORME AS FONTES DE RECURSO - 2018



PROGRAMA: 1046 - PROGRAMA GARANTIA DE ENERGIA

OBJETIVO		TOTAL		TESOURO	OUTRAS
Suprir de energia elétrica, com qualidade e confiabilidade, a demanda existente em todas as regiões e para todos os segmentos de consumidores.		143.246.000		0	143.246.000
AÇÃO	TÍTULO	PRODUTO(UNIDADE)	META	VALOR	UNIDADE ORÇAMENTÁRIA EXECUTORA
2239 - MODERNIZAÇÃO E MELHORAMENTO DAS INSTALAÇÕES CORPORATIVAS		percen	1	2.299.000	6709 - CELG GERAÇÃO E TRANSMISSÃO S.A. - CELG G T
3094 - AMPLIAÇÃO DA REDE DE DISTRIBUIÇÃO DE GÁS NATURAL		percen	1	500.000	6702 - AGÊNCIA GOIANA DE GÁS CANALIZADO S/A - GOIÁSGÁS
3095 - EXPANSÃO DA TRANSMISSÃO DA ENERGIA ELÉTRICA		num	2	130.026.000	6709 - CELG GERAÇÃO E TRANSMISSÃO S.A. - CELG G T
3097 - EXPANSÃO DA GERAÇÃO DE ENERGIA ELÉTRICA		num	1	10.421.000	6709 - CELG GERAÇÃO E TRANSMISSÃO S.A. - CELG G T

PROGRAMA: 1048 - PROGRAMA SANEAMENTO BÁSICO

OBJETIVO		TOTAL		TESOURO	OUTRAS
Universalizar o abastecimento de água potável; Elevar o índice de atendimento por esgotamento sanitário; Atender de forma adequada os serviços públicos de manejo de água pluviais nas cidades com problemas de escoamento e drenagem urbana; Viabilizar soluções de manejo de resíduos sólidos urbanos em todas as cidades do estado.		499.688.000		0	499.688.000
AÇÃO	TÍTULO	PRODUTO(UNIDADE)	META	VALOR	UNIDADE ORÇAMENTÁRIA EXECUTORA
3112 - IMPLANTAÇÃO E AMPLIAÇÃO DE ABASTECIMENTO DE ÁGUA NOS MUNICÍPIOS GOIANOS		percen	100	282.398.000	6704 - SANEAMENTO DE GOIÁS S/A - SANEAGO
3113 - IMPLANTAÇÃO E AMPLIAÇÃO DE SISTEMA PÚBLICO DE ESGOTAMENTO SANITÁRIO NOS MUNICÍPIOS GOIANOS		percen	100	217.290.000	6704 - SANEAMENTO DE GOIÁS S/A - SANEAGO


PROGRAMA: 1059 - PROGRAMA SUSTENTABILIDADE DA PRODUÇÃO DE MEDICAMENTOS E PRODUTOS PARA A SAÚDE

OBJETIVO		TOTAL	TESOURO	OUTRAS	
Readequar a IQUEGO com diversificação produtiva sustentável, reestruturar e certificar com Boas Práticas de Fabricação - CBPF, novas linhas de produção, reorganizar administrativa/ financeiramente e reduzir custos, com foco em melhores resultados, sempre voltados a atender demandas públicas de medicamentos e produtos para saúde, para o usuário do SUS. Para tanto, serão necessárias adequações físicas, novos equipamentos, e um modelo de gestão que apresente produtos competitivos.		37.659.000	0	37.659.000	
AÇÃO	TÍTULO	PRODUTO(UNIDADE)	META	VALOR	UNIDADE ORÇAMENTÁRIA EXECUTORA
2318 - INSTALAÇÃO E FUNCIONAMENTO DO INSTITUTO DE CIÊNCIA E TECNOLOGIA DA IQUEGO		num	1	10.000	5801 - INDÚSTRIA QUÍMICA DO ESTADO DE GOIÁS - IQUEGO
2319 - PRODUÇÃO DE MEDICAMENTOS E PRODUTOS PARA A SAÚDE		num	143152091	28.754.000	5801 - INDÚSTRIA QUÍMICA DO ESTADO DE GOIÁS - IQUEGO
3117 - INOVAÇÃO DO PARQUE PRODUTIVO E ADMINISTRATIVO		percen	1	7.056.000	5801 - INDÚSTRIA QUÍMICA DO ESTADO DE GOIÁS - IQUEGO
3118 - MELHORIAS DAS INSTALAÇÕES DA IQUEGO		percen	1	1.839.000	5801 - INDÚSTRIA QUÍMICA DO ESTADO DE GOIÁS - IQUEGO

PROGRAMA: 1067 - PROGRAMA PRÓPRIOS PÚBLICOS ADMINISTRATIVOS

OBJETIVO		TOTAL	TESOURO	OUTRAS	
Ampliar o investimento na construção, expansão e melhoria da infraestrutura dos próprios públicos estaduais, atendendo aos requisitos de funcionalidade e eficiência e assegurando integração, desenvolvimento e acessibilidade à toda população.		6.436.000	0	6.436.000	
AÇÃO	TÍTULO	PRODUTO(UNIDADE)	META	VALOR	UNIDADE ORÇAMENTÁRIA EXECUTORA
2354 - MODERNIZAÇÃO TECNOLÓGICA DA GOIÁSFOMENTO		num	503	2.102.000	6610 - AGÊNCIA DE FOMENTO DE GOIÁS S/A - GOIASFOMENTO
3033 - CONSTRUÇÃO DA NOVA SEDE DA CELG GT		num	1	4.334.000	6709 - CELG GERAÇÃO E TRANSMISSÃO S.A. - CELG GT

DESCRIÇÃO DOS PROGRAMAS POR OBJETIVOS, AÇÕES E METAS - 2018



ÓRGÃO: SECRETARIA DA SAÚDE - ENTIDADES JURISDICIONADAS	CÓDIGO: 5800
UNIDADE: INDÚSTRIA QUÍMICA DO ESTADO DE GOIÁS - IQUEGO	CÓDIGO: 5801

NOME DO PROGRAMA	DESCRIÇÃO DO OBJETIVO	AÇÕES	UN. MEDIDA	METAS	CUSTO
1059 - PROGRAMA SUSTENTABILIDADE DA PRODUÇÃO DE MEDICAMENTOS E PRODUTOS PARA A SAÚDE	Readequar a IQUEGO com diversificação produtiva sustentável, reestruturar e certificar com Boas Práticas de Fabricação - CBPF, novas linhas de produção, reorganizar administrativa/financeiramente e reduzir custos, com foco em melhores resultados, sempre voltados a atender demandas públicas de medicamentos e produtos para saúde, para o usuário do SUS. Para tanto, serão necessárias adequações físicas, novos equipamentos, e um modelo de gestão que apresente produtos competitivos.	2318 - INSTALAÇÃO E FUNCIONAMENTO DO INSTITUTO DE CIÊNCIA E TECNOLOGIA DA IQUEGO	num	1	10.000
		2319 - PRODUÇÃO DE MEDICAMENTOS E PRODUTOS PARA A SAÚDE	num	143152091	28.754.000
		3117 - INOVAÇÃO DO PARQUE PRODUTIVO E ADMINISTRATIVO	percen	1	7.056.000
		3118 - MELHORIAS DAS INSTALAÇÕES DA IQUEGO	percen	1	1.839.000
TOTAL					37.659.000

EX 11-10 SUS/1111
DEMONSTRATIVO DA RECEITA CONFORME AS FONTES DE RECURSOS - 2018

ÓRGÃO: SECRETARIA DA SAÚDE - ENTIDADES JURISDICIONADAS	CÓDIGO: 5800
UNIDADE: INDÚSTRIA QUÍMICA DO ESTADO DE GOIÁS - IQUEGO	CÓDIGO: 5801

RECEITAS	TESOURO	OUTRAS FONTES	TOTAL
DIRETAMENTE ARRECADADAS		37.659.000	37.659.000
TOTAL		37.659.000	37.659.000

DEMONSTRATIVO DA RECEITA CONFORME AS CATEGORIAS ECONÔMICAS - 2018



ÓRGÃO: SECRETARIA DA SAÚDE - ENTIDADES JURISDICIONADAS

CÓDIGO: 5800

UNIDADE: INDÚSTRIA QUÍMICA DO ESTADO DE GOIÁS - IQUEGO

CÓDIGO: 5801

CÓDIGO	CLASSIFICAÇÃO	FONTE	SUBCATEGORIA	CATEGORIA
1.0.0.0.00.00	RECEITAS CORRENTES			37.649.000
1.5.0.0.00.00	RECEITA INDUSTRIAL		37.649.000	
1.5.4.0.00.00	RECEITA INDUSTRIAL	37.649.000		
1.5.4.0.01.00	RECEITA INDUSTRIAL DE UTILIDADE PÚBLICA	37.649.000		
1.5.4.0.01.01	RECEITA DE SERVIÇOS INDUSTRIAIS DE UTILIDADE PÚBLICA	37.649.000		
2.0.0.0.00.00	RECEITAS DE CAPITAL			10.000
2.4.0.0.00.00	TRANSFERÊNCIAS DE CAPITAL		10.000	
2.4.7.0.00.00	TRANSFERÊNCIAS DE CONVÊNIO	10.000		
2.4.7.9.00.00	TRANSFERÊNCIAS DE CONVÊNIO COM OUTRAS ENTIDADES	10.000		
2.4.7.9.99.00	OUTRAS TRANSFERÊNCIAS DE CONVÊNIO COM OUTRAS ENTIDADES	10.000		

TOTAL DA RECEITA

37.659.000

DEMONSTRATIVO DAS DESPESAS CONFORME AS CATEGORIAS ECONÔMICAS - 2018

ÓRGÃO: SECRETARIA DA SAÚDE - ENTIDADES JURISDICIONADAS

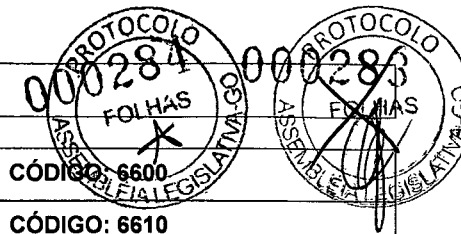
CÓDIGO: 5800

UNIDADE: INDÚSTRIA QUÍMICA DO ESTADO DE GOIÁS - IQUEGO

CÓDIGO: 5801

GRUPO DE DESPESA	CORRENTE	CAPITAL	TOTAL
1 - PESSOAL E ENCARGOS SOCIAIS			
3 - OUTRAS DESPESAS CORRENTES			
4 - INVESTIMENTOS		37.659.000	37.659.000
5 - INVERSÕES FINANCEIRAS			
TOTAL		37.659.000	37.659.000

DESCRIÇÃO DOS PROGRAMAS POR OBJETIVOS, AÇÕES E METAS - 2018



ÓRGÃO: SEC. DE DESENV. ECONÔMICO, CIENTÍFICO E TEC., AGRICULTURA, PECUÁRIA E IRRIGAÇÃO - ENTIDADES JURISDICIONADAS

CÓDIGO: 6600

UNIDADE: AGÊNCIA DE FOMENTO DE GOIÁS S/A - GOIASFOMENTO

CÓDIGO: 6610

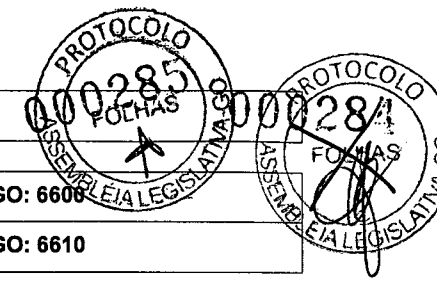
NOME DO PROGRAMA	DESCRIÇÃO DO OBJETIVO	AÇÕES	UN. MEDIDA	METAS	CUSTO
1067 - PROGRAMA PRÓPRIOS PÚBLICOS ADMINISTRATIVOS	Ampliar o investimento na construção, expansão e melhoria da infraestrutura dos próprios públicos estaduais, atendendo aos requisitos de funcionalidade e eficiência e assegurando integração, desenvolvimento e acessibilidade à toda população.	2354 - MODERNIZAÇÃO TECNOLÓGICA DA GOIÁS FOMENTO	num	503	2.102.000
TOTAL					2.102.000

DEMONSTRATIVO DA RECEITA CONFORME AS FONTES DE RECURSOS - 2018

ÓRGÃO: SEC. DE DESENV. ECONÔMICO, CIENTÍFICO E TEC., AGRICULTURA, PECUÁRIA E IRRIGAÇÃO - ENTIDADES JURISDICIONADAS	CÓDIGO: 6600
UNIDADE: AGÊNCIA DE FOMENTO DE GOIÁS S/A - GOIASFOMENTO	CÓDIGO: 6610

RECEITAS	TESOURO	OUTRAS FONTES	TOTAL
DIRETAMENTE ARRECADADAS		2.102.000	2.102.000
TOTAL		2.102.000	2.102.000

DEMONSTRATIVO DA RECEITA CONFORME AS CATEGORIAS ECONÔMICAS - 2018



ÓRGÃO: SEC. DE DESENV. ECONÔMICO, CIENTÍFICO E TEC., AGRICULTURA, PECUÁRIA E IRRIGAÇÃO - ENTIDADES JURISDICIONADAS

CÓDIGO: 6606

UNIDADE: AGÊNCIA DE FOMENTO DE GOIÁS S/A - GOIASFOMENTO

CÓDIGO: 6610

CÓDIGO	CLASSIFICAÇÃO	FONTE	SUBCATEGORIA	CATEGORIA
1.0.0.0.00.00	RECEITAS CORRENTES			2.102.000
1.6.0.0.00.00	RECEITA DE SERVIÇOS		2.102.000	
1.6.0.0.02.00	SERVIÇOS FINANCEIROS	2.102.000		
1.6.0.0.02.01	SERVIÇOS DE JUROS DE EMPRÉSTIMOS	2.102.000		

TOTAL DA RECEITA


2.102.000

DEMONSTRATIVO DAS DESPESAS CONFORME AS CATEGORIAS ECONÔMICAS - 2018

ÓRGÃO: SEC. DE DESENV. ECONÔMICO, CIENTÍFICO E TEC., AGRICULTURA, PECUÁRIA E IRRIGAÇÃO - ENTIDADES JURISDICIONADAS	CÓDIGO: 6600
UNIDADE: AGÊNCIA DE FOMENTO DE GOIÁS S/A - GOIASFOMENTO	CÓDIGO: 6610

GRUPO DE DESPESA	CORRENTE	CAPITAL	TOTAL
1 - PESSOAL E ENCARGOS SOCIAIS			
3 - OUTRAS DESPESAS CORRENTES			
4 - INVESTIMENTOS		2.102.000	2.102.000
5 - INVERSÕES FINANCEIRAS			
TOTAL		2.102.000	2.102.000

DESCRIÇÃO DOS PROGRAMAS POR OBJETIVOS, AÇÕES E METAS - 2018



ÓRGÃO: SEC. DE DESENV. ECONÔMICO, CIENTÍFICO E TEC., AGRICULTURA, PECUÁRIA E IRRIGAÇÃO - ENTIDADES JURISDICIONADAS	CÓDIGO: 6600
UNIDADE: COMPANHIA DE DESENVOLVIMENTO ECONÔMICO DE GOIÁS - CODEGO	CÓDIGO: 6611


NOME DO PROGRAMA	DESCRIÇÃO DO OBJETIVO	AÇÕES	UN. MEDIDA	METAS	CUSTO
1034 - PROGRAMA COMPETITIVIDADE E ATRAÇÃO DE INVESTIMENTOS	Prospectar novos investimentos com atração de novos empreendimentos e negócios; apoiar financeiramente projetos públicos e privados; promover e divulgar os segmentos de indústria, comércio e serviços de Goiás.	3053 - CONSTRUÇÃO, AMPLIAÇÃO E REFORMA DE DISTRITOS E CONDOMÍNIOS INDUSTRIAIS	percen	100	12.800.000
		3054 - OBRAS DE INFRAESTRUTURA E MELHORAMENTO DOS DISTRITOS AGROINDUSTRIAIS	percen	100	10.487.000
TOTAL					23.287.000

DEMONSTRATIVO DA RECEITA CONFORME AS FONTES DE RECURSOS - 2018

ÓRGÃO: SEC. DE DESENV. ECONÔMICO, CIENTÍFICO E TEC., AGRICULTURA, PECUÁRIA E IRRIGAÇÃO - ENTIDADES JURISDICIONADAS	CÓDIGO: 6600
UNIDADE: COMPANHIA DE DESENVOLVIMENTO ECONÔMICO DE GOIÁS - CODEGO	CÓDIGO: 6611

RECEITAS	TESOURO	OUTRAS FONTES	TOTAL
DIRETAMENTE ARRECADADAS		5.821.750	5.821.750
CONVÊNIOS/AJUSTES/ACORDOS		17.465.250	17.465.250
TOTAL		23.287.000	23.287.000

DEMONSTRATIVO DA RECEITA CONFORME AS CATEGORIAS ECONÔMICAS - 2018



ÓRGÃO: SEC. DE DESENV. ECONÔMICO, CIENTÍFICO E TEC., AGRICULTURA, PECUÁRIA E IRRIGAÇÃO - ENTIDADES JURISDICIONADAS

CÓDIGO: 6600

UNIDADE: COMPANHIA DE DESENVOLVIMENTO ECONÔMICO DE GOIÁS - CODEGO

CÓDIGO: 6611


CÓDIGO	CLASSIFICAÇÃO	FONTE	SUBCATEGORIA	CATEGORIA
1.0.0.0.00.00	RECEITAS CORRENTES			5.821.750
1.6.0.0.00.00	RECEITA DE SERVIÇOS		5.821.750	
1.6.0.0.99.00	OUTROS SERVIÇOS	5.821.750		
1.6.0.0.99.99	DEMAIS SERVIÇOS	5.821.750		
2.0.0.0.00.00	RECEITAS DE CAPITAL			17.465.250
2.4.0.0.00.00	TRANSFERÊNCIAS DE CAPITAL		17.465.250	
2.4.7.0.00.00	TRANSFERÊNCIAS DE CONVÊNIOS	17.465.250		
2.4.7.9.00.00	TRANSFERÊNCIAS DE CONVÊNIOS COM OUTRAS ENTIDADES	17.465.250		
2.4.7.9.99.00	OUTRAS TRANSFERÊNCIAS DE CONVÊNIOS COM OUTRAS ENTIDADES	17.465.250		
TOTAL DA RECEITA				23.287.000

DEMONSTRATIVO DAS DESPESAS CONFORME AS CATEGORIAS ECONÔMICAS - 2018

ÓRGÃO: SEC. DE DESENV. ECONÔMICO, CIENTÍFICO E TEC., AGRICULTURA, PECUÁRIA E IRRIGAÇÃO - ENTIDADES JURISDICIONADAS	CÓDIGO: 6600
UNIDADE: COMPANHIA DE DESENVOLVIMENTO ECONÔMICO DE GOIÁS - CODEGO	CÓDIGO: 6611

GRUPO DE DESPESA	CORRENTE	CAPITAL	TOTAL
1 - PESSOAL E ENCARGOS SOCIAIS			
3 - OUTRAS DESPESAS CORRENTES			
4 - INVESTIMENTOS		23.287.000	23.287.000
5 - INVERSÕES FINANCEIRAS			
TOTAL		23.287.000	23.287.000

DESCRIÇÃO DOS PROGRAMAS POR OBJETIVOS, AÇÕES E METAS - 2018



ÓRGÃO: SEC. MEIO AMBIENTE, REC. HÍDRICOS, INFRAES., CIDADES E ASSUNTOS METROPOLITANOS - ENTIDADES JURISDICIONADAS	CÓDIGO: 6700
UNIDADE: AGÊNCIA GOIANA DE GÁS CANALIZADO S/A - GOIÁSGÁS	CÓDIGO: 6702

NOME DO PROGRAMA	DESCRIÇÃO DO OBJETIVO	AÇÕES	UN. MEDIDA	METAS	CUSTO
1046 - PROGRAMA GARANTIA DE ENERGIA	Suprir de energia elétrica, com qualidade e confiabilidade, a demanda existente em todas as regiões e para todos os segmentos de consumidores.	3094 - AMPLIAÇÃO DA REDE DE DISTRIBUIÇÃO DE GÁS NATURAL	percen	1	500.000
TOTAL					500.000

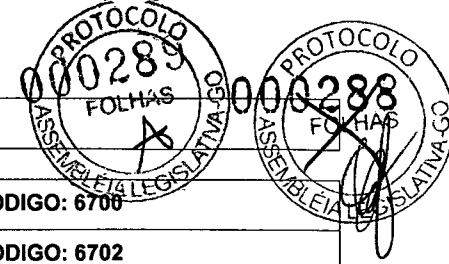
489000

DEMONSTRATIVO DA RECEITA CONFORME AS FONTES DE RECURSOS - 2018

ÓRGÃO: SEC. MEIO AMBIENTE, REC. HÍDRICOS, INFRAES., CIDADES E ASSUNTOS METROPOLITANOS - ENTIDADES JURISDICIONADAS	CÓDIGO: 6700
UNIDADE: AGÊNCIA GOIANA DE GÁS CANALIZADO S/A - GOIÁSGÁS	CÓDIGO: 6702

RECEITAS	TESOURO	OUTRAS FONTES	TOTAL
CONVÊNIOS/AJUSTES/ACORDOS		500.000	500.000
TOTAL		500.000	500.000

DEMONSTRATIVO DA RECEITA CONFORME AS CATEGORIAS ECONÔMICAS - 2018



ÓRGÃO: SEC. MEIO AMBIENTE, REC. HÍDRICOS, INFRAES., CIDADES E ASSUNTOS METROPOLITANOS - ENTIDADES JURISDICIONADAS	CÓDIGO: 6708
UNIDADE: AGÊNCIA GOIANA DE GÁS CANALIZADO S/A - GOIÁSGÁS	CÓDIGO: 6702

CÓDIGO	CLASSIFICAÇÃO	FONTE	SUBCATEGORIA	CATEGORIA
1.0.0.0.00.00	RECEITAS CORRENTES			500.000
1.6.0.0.00.00	RECEITA DE SERVIÇOS		500.000	
1.6.0.0.01.00	SERVIÇOS COMERCIAIS	500.000		
1.6.0.0.01.08	SERVIÇO DE COMERCIALIZAÇÃO E DISTRIBUIÇÃO DE GÁS NATURAL	500.000		

TOTAL DA RECEITA


500.000

DEMONSTRATIVO DAS DESPESAS CONFORME AS CATEGORIAS ECONÔMICAS - 2018

ÓRGÃO: SEC. MEIO AMBIENTE, REC. HÍDRICOS, INFRAES., CIDADES E ASSUNTOS METROPOLITANOS - ENTIDADES JURISDICIONADAS	CÓDIGO: 6700
UNIDADE: AGÊNCIA GOIANA DE GÁS CANALIZADO S/A - GOIÁSGÁS	CÓDIGO: 6702

GRUPO DE DESPESA	CORRENTE	CAPITAL	TOTAL
1 - PESSOAL E ENCARGOS SOCIAIS			
3 - OUTRAS DESPESAS CORRENTES			
4 - INVESTIMENTOS		500.000	500.000
5 - INVERSÕES FINANCEIRAS			
TOTAL		500.000	500.000

DESCRIÇÃO DOS PROGRAMAS POR OBJETIVOS, AÇÕES E METAS - 2018



ÓRGÃO: SEC. MEIO AMBIENTE, REC. HÍDRICOS, INFRAES., CIDADES E ASSUNTOS METROPOLITANOS - ENTIDADES JURISDICIONADAS

CÓDIGO: 6700

UNIDADE: COMPANHIA DE TELECOMUNICAÇÕES E SOLUÇÕES - CELGTELECOM

CÓDIGO: 6703


NOME DO PROGRAMA	DESCRIÇÃO DO OBJETIVO	AÇÕES	UN. MEDIDA	METAS	CUSTO
1041 - PROGRAMA GOIÁS CONECTADO	Ampliar a Rede Metropolitana de Alta Velocidade com expansão do número de órgãos públicos interligados por meio de uma infraestrutura de fibras ópticas de altíssima velocidade; expandir a disponibilização de redes wifi em espaços públicos; apoiar Espaços Digitais em Ambientes de Oportunidades Econômico-Financeiras (EDAO); e promover a inclusão digital dos segmentos mais fragilizados da sociedade.	3072 - ACESSO ÓPTICO, INTERCONEXÃO ÓPTICA, INSTALAÇÃO DE EQUIPAMENTOS DE RAM E DE RTM	percen	100	2.500.000
TOTAL					2.500.000

DEMONSTRATIVO DA RECEITA CONFORME AS FONTES DE RECURSOS - 2018

ÓRGÃO: SEC. MEIO AMBIENTE, REC. HÍDRICOS, INFRAES., CIDADES E ASSUNTOS METROPOLITANOS - ENTIDADES JURISDICIONADAS	CÓDIGO: 6700
UNIDADE: COMPANHIA DE TELECOMUNICAÇÕES E SOLUÇÕES - CELGTELECOM	CÓDIGO: 6703

RECEITAS	TESOURO	OUTRAS FONTES	TOTAL
ORDINÁRIAS	2.500.000		2.500.000
TOTAL	2.500.000		2.500.000

DEMONSTRATIVO DA RECEITA CONFORME AS CATEGORIAS ECONÔMICAS - 2018



ÓRGÃO: SEC. MEIO AMBIENTE, REC. HÍDRICOS, INFRAES., CIDADES E ASSUNTOS METROPOLITANOS - ENTIDADES JURISDICIONADAS	CÓDIGO: 6700
UNIDADE: COMPANHIA DE TELECOMUNICAÇÕES E SOLUÇÕES - CELGTELECOM	CÓDIGO: 6703

CÓDIGO	CLASSIFICAÇÃO	FONTE	SUBCATEGORIA	CATEGORIA
2.0.0.0.00.00	RECEITAS DE CAPITAL			2.500.000
2.5.0.0.00.00	OUTRAS RECEITAS DE CAPITAL		2.500.000	
2.5.2.0.00.00	INTEGRALIZAÇÃO DO CAPITAL SOCIAL	2.500.000		
2.5.2.1.00.00	INTEGRALIZAÇÃO COM RECURSOS DO TESOURO	2.500.000		


TOTAL DA RECEITA

2.500.000

DEMONSTRATIVO DAS DESPESAS CONFORME AS CATEGORIAS ECONÔMICAS - 2018**ÓRGÃO: SEC. MEIO AMBIENTE, REC. HÍDRICOS, INFRAES., CIDADES E ASSUNTOS METROPOLITANOS - ENTIDADES JURISDICIONADAS****CÓDIGO: 6700****UNIDADE: COMPANHIA DE TELECOMUNICAÇÕES E SOLUÇÕES - CELGTELECOM****CÓDIGO: 6703**

GRUPO DE DESPESA	CORRENTE	CAPITAL	TOTAL
1 - PESSOAL E ENCARGOS SOCIAIS			
3 - OUTRAS DESPESAS CORRENTES			
4 - INVESTIMENTOS		2.500.000	2.500.000
5 - INVERSÕES FINANCEIRAS			
TOTAL		2.500.000	2.500.000

DESCRIÇÃO DOS PROGRAMAS POR OBJETIVOS, AÇÕES E METAS - 2018



ÓRGÃO: SEC. MEIO AMBIENTE, REC. HÍDRICOS, INFRAES., CIDADES E ASSUNTOS METROPOLITANOS - ENTIDADES JURISDICIONADAS

CÓDIGO: 6700

UNIDADE: SANEAMENTO DE GOIÁS S/A - SANEAGO


CÓDIGO: 6704

NOME DO PROGRAMA	DESCRIÇÃO DO OBJETIVO	AÇÕES	UN. MEDIDA	METAS	CUSTO
1048 - PROGRAMA SANEAMENTO BÁSICO	Universalizar o abastecimento de água potável; Elevar o índice de atendimento por esgotamento sanitário; Atender de forma adequada os serviços públicos de manejo de água pluviais nas cidades com problemas de escoamento e drenagem urbana; Viabilizar soluções de manejo de resíduos sólidos urbanos em todas as cidades do estado.	3112 - IMPLANTAÇÃO E AMPLIAÇÃO DE ABASTECIMENTO DE ÁGUA NOS MUNICÍPIOS GOIANOS	percen	100	282.398.000
		3113 - IMPLANTAÇÃO E AMPLIAÇÃO DE SISTEMA PÚBLICO DE ESGOTAMENTO SANITÁRIO NOS MUNICÍPIOS GOIANOS	percen	100	217.290.000
TOTAL					499.688.000

DEMONSTRATIVO DA RECEITA CONFORME AS FONTES DE RECURSOS - 2018**ÓRGÃO: SEC. MEIO AMBIENTE, REC. HÍDRICOS, INFRAES., CIDADES E ASSUNTOS METROPOLITANOS - ENTIDADES JURISDICIONADAS****CÓDIGO: 6700****UNIDADE: SANEAMENTO DE GOIÁS S/A - SANEAGO****CÓDIGO: 6704**

RECEITAS	TESOURO	OUTRAS FONTES	TOTAL
DIRETAMENTE ARRECADADAS		184.460.000	184.460.000
CONVÊNIOS/AJUSTES/ACORDOS		207.339.000	207.339.000
OPERAÇÕES DE CRÉDITO		107.889.000	107.889.000
TOTAL		499.688.000	499.688.000

DEMONSTRATIVO DA RECEITA CONFORME AS CATEGORIAS ECONÔMICAS - 2018



ÓRGÃO: SEC. MEIO AMBIENTE, REC. HÍDRICOS, INFRAES., CIDADES E ASSUNTOS METROPOLITANOS - ENTIDADES JURISDICIONADAS

CÓDIGO: 6704

UNIDADE: SANEAMENTO DE GOIÁS S/A - SANEAGO

CÓDIGO: 6704

CÓDIGO	CLASSIFICAÇÃO	FONTE	SUBCATEGORIA	CATEGORIA
1.0.0.0.00.00	RECEITAS CORRENTES			180.000.000
1.6.0.0.00.00	RECEITA DE SERVIÇOS		180.000.000	
1.6.0.0.99.00	OUTROS SERVIÇOS	180.000.000		
1.6.0.0.99.99	DEMAIS SERVIÇOS	180.000.000		
2.0.0.0.00.00	RECEITAS DE CAPITAL			319.688.000
2.1.0.0.00.00	OPERAÇÕES DE CRÉDITO		107.889.000	
2.1.1.0.00.00	OPERAÇÕES DE CRÉDITO INTERNAS	107.889.000		
2.1.1.4.00.00	OPERAÇÕES DE CRÉDITO INTERNAS - CONTRATUAIS	107.889.000		
2.1.1.4.03.00	OPERAÇÕES DE CRÉDITO INTERNAS PARA PROGRAMAS DE SANEAMENTO	107.889.000		
2.4.0.0.00.00	TRANSFERÊNCIAS DE CAPITAL		207.339.000	
2.4.7.0.00.00	TRANSFERÊNCIAS DE CONVÊNIOS	207.339.000		
2.4.7.1.00.00	TRANSFERÊNCIAS DE CONVÊNIOS DA UNIÃO E DE SUAS ENTIDADES	207.339.000		
2.4.7.1.03.00	TRANSFERÊNCIAS DE CONVÊNIOS DA UNIÃO - RECURSOS DO PAC	207.339.000		
2.5.0.0.00.00	OUTRAS RECEITAS DE CAPITAL		4.460.000	
2.5.9.0.00.00	OUTRAS RECEITAS	4.460.000		
2.5.9.0.90.00	DEMAIS RECEITAS	4.460.000		
2.5.9.0.90.99	DEMAIS RECEITAS	4.460.000		

TOTAL DA RECEITA

499.688.000

DEMONSTRATIVO DAS DESPESAS CONFORME AS CATEGORIAS ECONÔMICAS - 2018

ÓRGÃO: SEC. MEIO AMBIENTE, REC. HÍDRICOS, INFRAES., CIDADES E ASSUNTOS METROPOLITANOS - ENTIDADES JURISDICIONADAS


CÓDIGO: 6700

UNIDADE: SANEAMENTO DE GOIÁS S/A - SANEAGO

CÓDIGO: 6704

GRUPO DE DESPESA	CORRENTE	CAPITAL	TOTAL
1 - PESSOAL E ENCARGOS SOCIAIS			
3 - OUTRAS DESPESAS CORRENTES			
4 - INVESTIMENTOS		499.688.000	499.688.000
5 - INVERSÕES FINANCEIRAS			
TOTAL		499.688.000	499.688.000

DESCRIÇÃO DOS PROGRAMAS POR OBJETIVOS, AÇÕES E METAS - 2018



ÓRGÃO: SEC. MEIO AMBIENTE, REC. HÍDRICOS, INFRAES., CIDADES E ASSUNTOS METROPOLITANOS - ENTIDADES JURISDICIONADAS	CÓDIGO: 6700
UNIDADE: METROBUS TRANSPORTE COLETIVO S/A - METROBUS	CÓDIGO: 6707


NOME DO PROGRAMA	DESCRIÇÃO DO OBJETIVO	AÇÕES	UN. MEDIDA	METAS	CUSTO
1045 - PROGRAMA INFRAESTRUTURA DE TRANSPORTES E MOBILIDADE URBANA	Melhorar a qualidade de vida das pessoas através da mobilidade urbana e melhoria do transporte de pessoas nos municípios goianos e na região metropolitana.	2236 - MELHORIA NAS ESTAÇÕES, TERMINAIS, PAVIMENTO E ESTRUTURA DE SEGREGAÇÃO DO CORREDOR ANHANGUERA	num	100	18.500.000
TOTAL					18.500.000

DEMONSTRATIVO DA RECEITA CONFORME AS FONTES DE RECURSOS - 2018

ÓRGÃO: SEC. MEIO AMBIENTE, REC. HÍDRICOS, INFRAES., CIDADES E ASSUNTOS METROPOLITANOS - ENTIDADES JURISDICIONADAS	CÓDIGO: 6700
UNIDADE: METROBUS TRANSPORTE COLETIVO S/A - METROBUS	CÓDIGO: 6707

RECEITAS	TESOURO	OUTRAS FONTES	TOTAL
DIRETAMENTE ARRECADADAS		18.500.000	18.500.000
TOTAL		18.500.000	18.500.000

DEMONSTRATIVO DA RECEITA CONFORME AS CATEGORIAS ECONÔMICAS - 2018



ÓRGÃO: SEC. MEIO AMBIENTE, REC. HÍDRICOS, INFRAES., CIDADES E ASSUNTOS METROPOLITANOS - ENTIDADES JURISDICIONADAS

CÓDIGO: 6700

UNIDADE: METROBUS TRANSPORTE COLETIVO S/A - METROBUS

CÓDIGO: 6701

CÓDIGO	CLASSIFICAÇÃO	FONTE	SUBCATEGORIA	CATEGORIA
1.0.0.0.00.00	RECEITAS CORRENTES			18.500.000
1.6.0.0.00.00	RECEITA DE SERVIÇOS		18.500.000	
1.6.0.0.03.00	SERVIÇOS DE TRANSPORTE	18.500.000		
1.6.0.0.03.99	OUTROS SERVIÇOS DE TRANSPORTE	18.500.000		

TOTAL DA RECEITA

18.500.000

DEMONSTRATIVO DAS DESPESAS CONFORME AS CATEGORIAS ECONÔMICAS - 2018

ÓRGÃO: SEC. MEIO AMBIENTE, REC. HÍDRICOS, INFRAES., CIDADES E ASSUNTOS METROPOLITANOS - ENTIDADES JURISDICIONADAS


CÓDIGO: 6700

UNIDADE: METROBUS TRANSPORTE COLETIVO S/A - METROBUS

CÓDIGO: 6707

GRUPO DE DESPESA	CORRENTE	CAPITAL	TOTAL
1 - PESSOAL E ENCARGOS SOCIAIS			
3 - OUTRAS DESPESAS CORRENTES			
4 - INVESTIMENTOS		18.500.000	18.500.000
5 - INVERSÕES FINANCEIRAS			
TOTAL		18.500.000	18.500.000

DESCRIÇÃO DOS PROGRAMAS POR OBJETIVOS, AÇÕES E METAS - 2018



ÓRGÃO: SEC. MEIO AMBIENTE, REC. HÍDRICOS, INFRAES., CIDADES E ASSUNTOS METROPOLITANOS - ENTIDADES JURISDICIONADAS

CÓDIGO: 6700

UNIDADE: CELG GERAÇÃO E TRANSMISSÃO S.A. - CELG G T

CÓDIGO: 6709



NOME DO PROGRAMA	DESCRIÇÃO DO OBJETIVO	AÇÕES	UN. MEDIDA	METAS	CUSTO
1046 - PROGRAMA GARANTIA DE ENERGIA	Suprir de energia elétrica, com qualidade e confiabilidade, a demanda existente em todas as regiões e para todos os segmentos de consumidores.	2239 - MODERNIZAÇÃO E MELHORAMENTO DAS INSTALAÇÕES CORPORATIVAS	percen	1	2.299.000
		3095 - EXPANSÃO DA TRANSMISSÃO DA ENERGIA ELÉTRICA	num	2	130.026.000
		3097 - EXPANSÃO DA GERAÇÃO DE ENERGIA ELÉTRICA	num	1	10.421.000
1067 - PROGRAMA PRÓPRIOS PÚBLICOS ADMINISTRATIVOS	Ampliar o investimento na construção, expansão e melhoria da infraestrutura dos próprios públicos estaduais, atendendo aos requisitos de funcionalidade e eficiência e assegurando integração, desenvolvimento e acessibilidade à toda população.	3033 - CONSTRUÇÃO DA NOVA SEDE DA CELG GT	num	1	4.334.000
				TOTAL	147.080.000

DEMONSTRATIVO DA RECEITA CONFORME AS FONTES DE RECURSOS - 2018

ÓRGÃO: SEC. MEIO AMBIENTE, REC. HÍDRICOS, INFRAES., CIDADES E ASSUNTOS METROPOLITANOS - ENTIDADES JURISDICIONADAS	CÓDIGO: 6700
UNIDADE: CELG GERAÇÃO E TRANSMISSÃO S.A. - CELG G T	CÓDIGO: 6709

RECEITAS	TESOURO	OUTRAS FONTES	TOTAL
DIRETAMENTE ARRECADADAS		147.080.000	147.080.000
TOTAL		147.080.000	147.080.000

DEMONSTRATIVO DA RECEITA CONFORME AS CATEGORIAS ECONÔMICAS - 2018



ÓRGÃO: SEC. MEIO AMBIENTE, REC. HÍDRICOS, INFRAES., CIDADES E ASSUNTOS METROPOLITANOS - ENTIDADES JURISDICIONADAS	CÓDIGO: 6700
UNIDADE: CELG GERAÇÃO E TRANSMISSÃO S.A. - CELG G T	CÓDIGO: 6709

CÓDIGO	CLASSIFICAÇÃO	FONTE	SUBCATEGORIA	CATEGORIA
1.0.0.0.00.00	RECEITAS CORRENTES			147.080.000
1.3.0.0.00.00	RECEITA PATRIMONIAL		147.080.000	
1.3.3.0.00.00	RECEITA DE CONCESSÕES E PERMISSÕES	147.080.000		
1.3.3.1.00.00	RECEITA DE CONCESSÕES E PERMISSÕES - SERVIÇOS	147.080.000		
1.3.3.1.99.00	OUTRAS RECEITAS DE CONCESSÕES E PERMISSÕES - SERVIÇOS	147.080.000		
1.3.3.1.99.01	OUTRAS RECEITAS DE CONCESSÕES E PERMISSÕES	147.080.000		

TOTAL DA RECEITA

147.080.000

DEMONSTRATIVO DAS DESPESAS CONFORME AS CATEGORIAS ECONÔMICAS - 2018

ÓRGÃO: SEC. MEIO AMBIENTE, REC. HÍDRICOS, INFRAES., CIDADES E ASSUNTOS METROPOLITANOS - ENTIDADES JURISDICIONADAS

CÓDIGO: 6700

UNIDADE: CELG GERAÇÃO E TRANSMISSÃO S.A. - CELG G T

CÓDIGO: 6709

GRUPO DE DESPESA	CORRENTE	CAPITAL	TOTAL
1 - PESSOAL E ENCARGOS SOCIAIS			
3 - OUTRAS DESPESAS CORRENTES			
4 - INVESTIMENTOS		147.080.000	147.080.000
5 - INVERSÕES FINANCEIRAS			
TOTAL		147.080.000	147.080.000

Quadro de Detalhamento da Despesa - QDD

100 REAIS


100 REAIS

SEGPLANI

SECRETARIA DE ESTADO DE GESTÃO E PLANEJAMENTO

GOVERNO DE GOIÁS
INICIADO EM 1988

PROTÓCOLO Nº 10.000/00



Poder Executivo Quadro de Detalhamento da Despesa - QDD

SEGPLAN
SECRETARIA DE ESTADO DE
GESTÃO E PLANEJAMENTO

GO
GOVERNO
DE GOIÁS
INOVACAO QUE CUIDA DAS PESSOAS



Secretaria de Estado Quadro de Detalhamento da Despesa - QDD

SEGPLAN
SECRETARIA DE ESTADO DE
GESTÃO E PLANEJAMENTO


GO
GOVERNO
DE GOIÁS
INOVANDO QUE CUIDA DAS PESSOAS

ADMINISTRAÇÃO DIRETA

QUADRO DE DETALHAMENTO DA DESPESA POR GRUPO E FONTES

1100 - SECRETARIA DA CASA CIVIL

1101 - GABINETE DO SECRETÁRIO DA CASA CIVIL



ESPECIFICAÇÃO	AÇÃO	FONTE	PESSOAL E ENCARGOS SOCIAIS	JUROS E ENCARGOS DA DÍVIDA	OUTRAS DESPESAS CORRENTES	INVESTIMENTOS	INVERSÕES FINANCEIRAS	AMORTIZAÇÃO DA DÍVIDA	TOTAL
ATENÇÃO À SAÚDE DOS SERVIDORES	04 122 1024 2.259	100			10.000	10.000			20.000
APOIO ADMINISTRATIVO	04 122 4001 4.001	100	44.713.000		5.056.000	10.000	10.000		49.789.000
GESTÃO E COORDENAÇÃO DO GOVERNO ESTADUAL	04 122 4005 4.005	100			10.000	10.000			20.000
MANUTENÇÃO DO CONSELHO ESTADUAL DE CULTURA	04 122 4007 4.007	100			40.000	10.000			50.000
MANUTENÇÃO DO CONSELHO ESTADUAL DE EDUCAÇÃO	04 122 4008 4.008	100			30.000	10.000			40.000
APOIO AOS EMIGRANTES GOIANOS RETORNADOS DO EXTERIOR E SEUS FAMILIARES	08 332 1054 2.285	100			10.000				10.000
ASSISTÊNCIA FUNERÁRIA ÀS FAMÍLIAS DE GOIANOS VITIMADOS NO EXTERIOR	08 422 1054 2.287	100			100.000				100.000

TOTAL POR FONTE/GRUPO DE DESPESAS

RECURSOS DE TODAS AS FONTES

FONTE	TOTAL	GRUPO DE DESPESA					
		PESSOAL E ENCARGOS SOCIAIS	JUROS E ENCARGOS DA DÍVIDA	OUTRAS DESPESAS CORRENTES	INVESTIMENTOS	INVERSÕES FINANCEIRAS	AMORTIZAÇÃO DA DÍVIDA
100 RECEITAS ORDINARIAS	50.029.000	44.713.000		5.256.000	50.000	10.000	
TOTAL	50.029.000	44.713.000		5.256.000	50.000	10.000	

DESPESAS CORRENTES 49.969.000	DESPESAS DE CAPITAL 60.000	RECURSOS VINCULADOS 50.029.000	RECURSOS ORDINÁRIOS	RESERVA DE CONTINGÊNCIA
TOTAL DOS PROJETOS	TOTAL DAS ATIVIDADES 50.029.000	OPERAÇÕES ESPECIAIS	TOTAL GERAL 50.029.000	

ADMINISTRAÇÃO DIRETA

(R\$ 1,00)

QUADRO DE DETALHAMENTO DA DESPESA POR GRUPO E FONTES

1300 - VICE-GOVERNADORIA

1301 - GABINETE DO VICE-GOVERNADOR

ESPECIFICAÇÃO	AÇÃO	FONTE	PESSOAL E ENCARGOS SOCIAIS	JUROS E ENCARGOS DA DÍVIDA	OUTRAS DESPESAS CORRENTES	INVESTIMENTOS	INVERSÕES FINANCEIRAS	AMORTIZAÇÃO DA DÍVIDA	TOTAL
ATENÇÃO À SAÚDE DOS SERVIDORES	04 122 1024 2.259	100			10.000				10.000
APOIO ADMINISTRATIVO	04 122 4001 4.001	100	8.407.000		2.300.000	40.000	10.000		10.757.000

TOTAL POR FONTE/GRUPO DE DESPESAS

RECURSOS DE TODAS AS FONTES

FONTE	TOTAL	GRUPO DE DESPESA					
		PESSOAL E ENCARGOS SOCIAIS	JUROS E ENCARGOS DA DÍVIDA	OUTRAS DESPESAS CORRENTES	INVESTIMENTOS	INVERSÕES FINANCEIRAS	AMORTIZAÇÃO DA DÍVIDA
100 RECEITAS ORDINARIAS	10.767.000	8.407.000		2.310.000	40.000	10.000	
TOTAL	10.767.000	8.407.000		2.310.000	40.000	10.000	


DESPESAS CORRENTES 10.717.000	DESPESAS DE CAPITAL 50.000	RECURSOS VINCULADOS 10.767.000	RECURSOS ORDINÁRIOS	RESERVA DE CONTINGÊNCIA
TOTAL DOS PROJETOS	TOTAL DAS ATIVIDADES 10.767.000	OPERAÇÕES ESPECIAIS	TOTAL GERAL 10.767.000	

ADMINISTRAÇÃO DIRETA

QUADRO DE DETALHAMENTO DA DESPESA POR GRUPO E FONTES

1400 - PROCURADORIA-GERAL DO ESTADO - PGE

1401 - GABINETE DO PROCURADOR-GERAL DO ESTADO



ESPECIFICAÇÃO	AÇÃO	FONTE	PESSOAL E ENCARGOS SOCIAIS	JUROS E ENCARGOS DA DÍVIDA	OUTRAS DESPESAS CORRENTES	INVESTIMENTOS	INVERSÕES FINANCEIRAS	AMORTIZAÇÃO DA DÍVIDA	TOTAL
CONSTRUÇÃO E INSTALAÇÃO DA SEDE DA PGE	02 122 1067 3.126	100			10.000	10.000			20.000
APOIO ADMINISTRATIVO	02 122 4001 4.001	100	60.095.000		3.750.000	30.000	30.000		63.905.000
ENCARGOS JUDICIÁRIOS	28 846 0000 7.006	100			1.160.000	10.000	10.000		1.180.000

TOTAL POR FONTE/GRUPO DE DESPESAS

RECURSOS DE TODAS AS FONTES

FONTE	TOTAL	GRUPO DE DESPESA					
		PESSOAL E ENCARGOS SOCIAIS	JUROS E ENCARGOS DA DÍVIDA	OUTRAS DESPESAS CORRENTES	INVESTIMENTOS	INVERSÕES FINANCEIRAS	AMORTIZAÇÃO DA DÍVIDA
100 RECEITAS ORDINARIAS	65.105.000	60.095.000		4.920.000	50.000	40.000	
TOTAL	65.105.000	60.095.000		4.920.000	50.000	40.000	

DESPESAS CORRENTES 65.015.000	DESPESAS DE CAPITAL 90.000	RECURSOS VINCULADOS 65.105.000	RECURSOS ORDINÁRIOS	RESERVA DE CONTINGÊNCIA
TOTAL DOS PROJETOS 20.000	TOTAL DAS ATIVIDADES 63.905.000	OPERAÇÕES ESPECIAIS 1.180.000	TOTAL GERAL 65.105.000	

ADMINISTRAÇÃO DIRETA

(R\$ 1,00)

QUADRO DE DETALHAMENTO DA DESPESA POR GRUPO E FONTES

1500 - CONTROLADORIA-GERAL DO ESTADO

1501 - GABINETE DO SECRETÁRIO-CHEFE DA CONTROLADORIA-GERAL DO ESTADO

ESPECIFICAÇÃO	AÇÃO	FONTE	PESSOAL E ENCARGOS SOCIAIS	JUROS E ENCARGOS DA DÍVIDA	OUTRAS DESPESAS CORRENTES	INVESTIMENTOS	INVERSÕES FINANCEIRAS	AMORTIZAÇÃO DA DÍVIDA	TOTAL
ATENÇÃO À SAÚDE DOS SERVIDORES	04 122 1024 2.259	100			10.000				10.000
APOIO ADMINISTRATIVO	04 122 4001 4.001	100	34.329.000		900.000	24.000			35.253.000
CGE - ORIENTA	04 124 1009 2.035	100			20.000				20.000
		280			10.000				10.000
		281			10.000				10.000
		282			10.000				10.000
FISCALIZAÇÃO ATRAVÉS DE TRILHAS ELETRÔNICAS	04 124 1009 2.036	100			10.000				10.000
		280			10.000				10.000
		281			10.000				10.000
		282			10.000				10.000
MAPEAMENTO DE RISCO DE CORRUPÇÃO	04 124 1009 2.037	100			10.000				10.000
ATENDENTE VIRTUAL PARA O CIDADÃO	04 124 1010 2.040	100			10.000				10.000
IMPLANTAÇÃO E/OU APRIMORAMENTO DE CANAIS DE TRANSPARÊNCIA	04 124 1010 2.041	100			20.000				20.000
		282			20.000				20.000
OUVIDORIA SOCIAL	04 124 1010 2.042	100			10.000				10.000
PESQUISA E DESENVOLVIMENTO DE TECNOLOGIA DE CONTROLE INTERNO	04 573 1009 3.015	100			10.000				10.000

TOTAL POR FONTE/GRUPO DE DESPESAS

RECURSOS DE TODAS AS FONTES


FONTE	TOTAL	GRUPO DE DESPESA					
		PESSOAL E ENCARGOS SOCIAIS	JUROS E ENCARGOS DA DÍVIDA	OUTRAS DESPESAS CORRENTES	INVESTIMENTOS	INVERSÕES FINANCEIRAS	AMORTIZAÇÃO DA DÍVIDA
100 RECEITAS ORDINARIAS	35.353.000	34.329.000		1.000.000		24.000	
280 CONVENIOS, AJUSTES E ACORDOS COM ORGAOS FEDERAIS	20.000			20.000			

ADMINISTRAÇÃO DIRETA

QUADRO DE DETALHAMENTO DA DESPESA POR GRUPO E FONTES

1500 - CONTROLADORIA-GERAL DO ESTADO

1501 - GABINETE DO SECRETÁRIO-CHEFE DA CONTROLADORIA-GERAL DO ESTADO



TOTAL POR FONTE/GRUPO DE DESPESAS

RECURSOS DE TODAS AS FONTES

FONTE	TOTAL	GRUPO DE DESPESA					
		PESSOAL E ENCARGOS SOCIAIS	JUROS E ENCARGOS DA DÍVIDA	OUTRAS DESPESAS CORRENTES	INVESTIMENTOS	INVERSÕES FINANCEIRAS	AMORTIZAÇÃO DA DÍVIDA
1 CONVENIOS, AJUSTES E ACORDOS COM ORGAOS MUNICIPAIS	20.000			20.000			
282 OUTROS CONVENIOS, AJUSTES E ACORDOS	40.000			40.000			
TOTAL	35.433.000	34.329.000		1.080.000	24.000		

DESPESAS CORRENTES 35.409.000	DESPESAS DE CAPITAL 24.000	RECURSOS VINCULADOS 35.433.000	RECURSOS ORDINÁRIOS	RESERVA DE CONTINGÊNCIA
TOTAL DOS PROJETOS 10.000	TOTAL DAS ATIVIDADES 35.423.000	OPERAÇÕES ESPECIAIS	TOTAL GERAL 35.433.000	

QUADRO DE DETALHAMENTO DA DESPESA POR GRUPO E FONTES

1600 - SECRETARIA DA CASA MILITAR

1601 - GABINETE DO SECRETÁRIO-CHEFE DA CASA MILITAR

ESPECIFICAÇÃO	AÇÃO	FONTE	PESSOAL E ENCARGOS SOCIAIS	JUROS E ENCARGOS DA DÍVIDA	OUTRAS DESPESAS CORRENTES	INVESTIMENTOS	INVERSÕES FINANCEIRAS	AMORTIZAÇÃO DA DÍVIDA	TOTAL
ATENÇÃO À SAÚDE DOS SERVIDORES	04 122 1024 2.259	100			10.000				10.000
SEGURANÇA/PROTEÇÃO DAS AUTORIDADES GOVERNAMENTAIS	04 122 4002 4.002	100	41.644.000		3.000.000	10.000	10.000		44.664.000
MANUTENÇÃO E CONSERVAÇÃO DO PALÁCIO DAS ESMERALDAS	04 122 4003 4.003	100			3.600.000				3.600.00
MANUTENÇÃO E CONSERVAÇÃO DO PALÁCIO PEDRO LUDOVICO TEIXEIRA	04 122 4004 4.004	100			6.350.000				6.350.000
MANUTENÇÃO E CONSERVAÇÃO DO SERVIÇO AÉREO	04 122 4011 4.011	100			2.300.000				2.300.000

TOTAL POR FONTE/GRUPO DE DESPESAS

RECURSOS DE TODAS AS FONTES

FONTE	TOTAL	GRUPO DE DESPESA					
		PESSOAL E ENCARGOS SOCIAIS	JUROS E ENCARGOS DA DÍVIDA	OUTRAS DESPESAS CORRENTES	INVESTIMENTOS	INVERSÕES FINANCEIRAS	AMORTIZAÇÃO DA DÍVIDA
100 RECEITAS ORDINARIAS	56.924.000	41.644.000		15.260.000	10.000	10.000	
TOTAL	56.924.000	41.644.000		15.260.000	10.000	10.000	


DESPESAS CORRENTES 56.904.000	DESPESAS DE CAPITAL 20.000	RECURSOS VINCULADOS 56.924.000	RECURSOS ORDINÁRIOS	RESERVA DE CONTINGÊNCIA
TOTAL DOS PROJETOS	TOTAL DAS ATIVIDADES 56.924.000	OPERAÇÕES ESPECIAIS	TOTAL GERAL 56.924.000	

ADMINISTRAÇÃO DIRETA

QUADRO DE DETALHAMENTO DA DESPESA POR GRUPO E FONTES

1900 - SECRETARIA DO GOVERNO

1901 - GABINETE DO SECRETÁRIO DO GOVERNO



ESPECIFICAÇÃO	AÇÃO	FONTE	PESSOAL E ENCARGOS SOCIAIS	JUROS E ENCARGOS DA DÍVIDA	OUTRAS DESPESAS CORRENTES	INVESTIMENTOS	INVERSÕES FINANCEIRAS	AMORTIZAÇÃO DA DÍVIDA	TOTAL
ATENÇÃO À SAÚDE DOS SERVIDORES	04 122 1024 2.259	100			10.000	10.000			20.000
APOIO ADMINISTRATIVO	04 122 4001 4.001	100	10.288.000		1.250.000	10.000			11.548.000
CELEBRAÇÃO DE CONVÊNIOS COM MUNICÍPIOS	04 123 1040 2.209	100			10.000	10.000			20.000
APOIO ÀS ENTIDADES PRIVADAS SEM FINS LUCRATIVOS	04 123 1054 2.286	100			10.000	10.000			20.000
GOVERNO JUNTO DE VOCÊ	14 422 1011 2.043	100			2.000.000	10.000			2.010.000
VALORIZAÇÃO DA JUVENTUDE	14 422 1012 2.046	100			10.000	10.000			20.000
		280			10.000	10.000			20.000
		281			10.000	10.000			20.000
		282			10.000	10.000			20.000
CONCESSÃO DE BOLSAS DE ESTÁGIOS	14 422 1012 2.377	100			10.000	10.000			20.000
GOIÁS SEM FRONTEIRAS	14 573 1012 2.044	100			10.000	10.000			20.000

TOTAL POR FONTE/GRUPO DE DESPESAS

RECURSOS DE TODAS AS FONTES

FONTE	TOTAL	GRUPO DE DESPESA					
		PESSOAL E ENCARGOS SOCIAIS	JUROS E ENCARGOS DA DÍVIDA	OUTRAS DESPESAS CORRENTES	INVESTIMENTOS	INVERSÕES FINANCEIRAS	AMORTIZAÇÃO DA DÍVIDA
100 RECEITAS ORDINARIAS	13.678.000	10.288.000		3.310.000	80.000		
280 CONVENIOS, AJUSTES E ACORDOS COM ORGAOS FEDERAIS	20.000			10.000	10.000		
281 CONVENIOS, AJUSTES E ACORDOS COM ORGAOS MUNICIPAIS	20.000			10.000	10.000		
282 OUTROS CONVENIOS, AJUSTES E ACORDOS	20.000			10.000	10.000		
TOTAL	13.738.000	10.288.000		3.340.000	110.000		

ADMINISTRAÇÃO DIRETA

(R\$ 1,00)

QUADRO DE DETALHAMENTO DA DESPESA POR GRUPO E FONTES

1900 - SECRETARIA DO GOVERNO

1901 - GABINETE DO SECRETÁRIO DO GOVERNO


DESPESAS CORRENTES 13.628.000	DESPESAS DE CAPITAL 110.000	RECURSOS VINCULADOS 13.738.000	RECURSOS ORDINÁRIOS	RESERVA DE CONTINGÊNCIA
TOTAL DOS PROJETOS	TOTAL DAS ATIVIDADES 13.738.000	OPERAÇÕES ESPECIAIS	TOTAL GERAL 13.738.000	

ADMINISTRAÇÃO DIRETA

QUADRO DE DETALHAMENTO DA DESPESA POR GRUPO E FONTES

2200 - SECRETARIA DE EDUCAÇÃO, CULTURA E ESPORTE - SEDUCE

2201 - GABINETE DO SECRETÁRIO DE EDUCAÇÃO, CULTURA E ESPORTE



ESPECIFICAÇÃO	AÇÃO	FONTE	PESSOAL E ENCARGOS SOCIAIS	JUROS E ENCARGOS DA DÍVIDA	OUTRAS DESPESAS CORRENTES	INVESTIMENTOS	INVERSÕES FINANCEIRAS	AMORTIZAÇÃO DA DÍVIDA	TOTAL
APOIO ADMINISTRATIVO	04 122 4001 4.001	100	40.000.000		59.090.000	8.000.000			107.090.000
APOIO ADMINISTRATIVO	12 122 4001 4.001	100	426.438.000		450.000.000	100.000.000	10.000		976.448.000
		108	10.000		10.000	10.000			30.000
		116			10.000	10.000	10.000		30.000
		280			8.446.000				8.446.000
APOIO ADMINISTRATIVO	12 361 4001 4.001	100	10.000						10.000
		108	10.000						10.000
APOIO ADMINISTRATIVO	12 362 4001 4.001	100	10.000						10.000
		108	10.000						10.000
APOIO ADMINISTRATIVO	12 365 4001 4.001	100	10.000						10.000
		108	10.000						10.000
APOIO ADMINISTRATIVO	12 366 4001 4.001	100	10.000						10.000
		108	10.000						10.000
APOIO ADMINISTRATIVO	12 367 4001 4.001	100	10.000						10.000
		108	10.000						10.000
APOIO ADMINISTRATIVO	12 368 4001 4.001	108	1.595.784.000						1.595.784.000

TOTAL POR FONTE/GRUPO DE DESPESAS

RECURSOS DE TODAS AS FONTES

FONTE	TOTAL	GRUPO DE DESPESA					
		PESSOAL E ENCARGOS SOCIAIS	JUROS E ENCARGOS DA DÍVIDA	OUTRAS DESPESAS CORRENTES	INVESTIMENTOS	INVERSÕES FINANCEIRAS	AMORTIZAÇÃO DA DÍVIDA
100 RECEITAS ORDINARIAS	1.083.588.000	466.488.000		509.090.000	108.000.000	10.000	
108 RECURSOS DO FUNDEB (E.C. Nº 53, DE 19/12/2006))	1.595.864.000	1.595.844.000		10.000	10.000		
116 COTA-PARTE DO SALARIO-EDUCACAO - COTA ESTADUAL	30.000			10.000	10.000	10.000	

ADMINISTRAÇÃO DIRETA

(R\$ 1,00)

QUADRO DE DETALHAMENTO DA DESPESA POR GRUPO E FONTES

2200 - SECRETARIA DE EDUCAÇÃO, CULTURA E ESPORTE - SEDUCE

2201 - GABINETE DO SECRETÁRIO DE EDUCAÇÃO, CULTURA E ESPORTE

TOTAL POR FONTE/GRUPO DE DESPESAS

RECURSOS DE TODAS AS FONTES

FONTE	TOTAL	GRUPO DE DESPESA					
		PESSOAL E ENCARGOS SOCIAIS	JUROS E ENCARGOS DA DÍVIDA	OUTRAS DESPESAS CORRENTES	INVESTIMENTOS	INVERSÕES FINANCEIRAS	AMORTIZAÇÃO DA DÍVIDA
280 CONVENIOS, AJUSTES E ACORDOS COM ORGAOS FEDERAIS	8.446.000			8.446.000			
TOTAL	2.687.928.000	2.062.332.000		517.556.000	108.020.000	20.000	


DESPESAS CORRENTES 2.579.888.000	DESPESAS DE CAPITAL 108.040.000	RECURSOS VINCULADOS 2.687.928.000	RECURSOS ORDINÁRIOS	RESERVA DE CONTINGÊNCIA
TOTAL DOS PROJETOS	TOTAL DAS ATIVIDADES 2.687.928.000	OPERAÇÕES ESPECIAIS	TOTAL GERAL 2.687.928.000	

ADMINISTRAÇÃO DIRETA

QUADRO DE DETALHAMENTO DA DESPESA POR GRUPO E FONTES

2200 - SECRETARIA DE EDUCAÇÃO, CULTURA E ESPORTE - SEDUCE

2202 - SUPERINTENDÊNCIA EXECUTIVA DE EDUCAÇÃO



ESPECIFICAÇÃO	AÇÃO	FONTE	PESSOAL E ENCARGOS SOCIAIS	JUROS E ENCARGOS DA DIVIDA	OUTRAS DESPESAS CORRENTES	INVESTIMENTOS	INVERSÕES FINANCEIRAS	AMORTIZAÇÃO DA DIVIDA	TOTAL
ATENÇÃO À SAÚDE DOS SERVIDORES	12 122 1024 2.259	100			10.000	10.000			20.000
G FORMAÇÃO INICIAL E CONTINUADA, PRESENCIAL E A DISTÂNCIA DOS PROFISSIONAIS DA EDUCAÇÃO	12 128 1014 2.058	100			10.000	10.000			20.000
		108			10.000	10.000			20.000
		116			776.000	10.000			786.000
		280			1.500.000	10.000			1.510.000
		281			10.000	10.000			20.000
		282			10.000	10.000			20.000
CORREÇÃO DE FLUXO - IDADE/ANO ESCOLAR COMPATÍVEL COM A SÉRIE	12 361 1016 2.066	100			10.000	10.000			20.000
		108			10.000	10.000			20.000
		116			100.000	10.000			110.000
		280			10.000	10.000			20.000
		281			10.000	10.000			20.000
		282			10.000	10.000			20.000
DESENVOLVIMENTO DE AÇÕES PEDAGÓGICAS PARA O ACESSO, PERMANÊNCIA E CONCLUSÃO DO ENSINO FUNDAMENTAL	12 361 1016 2.071	100			10.000	10.000			20.000
		108			5.000.000	2.000.000			7.000.000
		116			100.000	10.000			110.000
		280			10.000	10.000			20.000
		281			10.000	10.000			20.000
		282			10.000	10.000			20.000
JORNADA DE AMPLIAÇÃO DA APRENDIZAGEM-AABB COMUNIDADE	12 361 1016 2.074	100			10.000	10.000			20.000
		108			10.000	10.000			20.000
G GMC - PEG - PARCEIROS NO ENSINO EM GOIÁS	12 361 1016 3.156	100			10.000	10.000			20.000
		108			10.000	10.000			20.000
GESTÃO EDUCACIONAL COMPARTILHADA	12 361 1019 2.364	100			10.000	10.000			20.000
		108	10.000						10.000
		109			10.010.000				10.010.000
		116			10.000	10.000			20.000
G GMC - GESTÃO ESCOLAR PARA RESULTADOS	12 362 1014 3.157	100			10.000	10.000		20.000	

QUADRO DE DETALHAMENTO DA DESPESA POR GRUPO E FONTES

2200 - SECRETARIA DE EDUCAÇÃO, CULTURA E ESPORTE - SEDUCE

2202 - SUPERINTENDÊNCIA EXECUTIVA DE EDUCAÇÃO


ESPECIFICAÇÃO	AÇÃO	FONTE	PESSOAL E ENCARGOS SOCIAIS	JUROS E ENCARGOS DA DÍVIDA	OUTRAS DESPESAS CORRENTES	INVESTIMENTOS	INVERSÕES FINANCEIRAS	AMORTIZAÇÃO DA DÍVIDA	TOTAL
DESENVOLVIMENTO DE AÇÕES PEDAGÓGICAS E UNIVERSALIZAÇÃO DO ENSINO MÉDIO	12 362 1016 2.070	100			10.000	10.000			20.000
		108			5.000.000	2.000.000			7.000.000
		116			200.000	10.000			210.000
		280			10.000	10.000			20.000
		281			10.000	10.000			20.000
		282			10.000	10.000			20.000
GESTÃO EDUCACIONAL COMPARTILHADA	12 362 1019 2.364	100			10.000	10.000			20.000
		108	10.000						10.000
		109			10.010.000				10.010.000
		116			10.000	10.000			20.000
GMC - GOIÁS PARCEIRO DA EDUCAÇÃO INFANTIL	12 365 1016 3.153	100			10.000	10.000			20.000
		281			10.000				10.000
MODERNIZAÇÃO E MANUTENÇÃO DAS UNIDADES DE EDUCAÇÃO INFANTIL	12 365 1070 2.389	100			10.000	10.000			20.000
		280				10.000			10.000
AQUISIÇÃO, CONSTRUÇÃO E AMPLIAÇÃO DAS UNIDADES DE EDUCAÇÃO INFANTIL	12 365 1070 3.166	100				10.000			10.000
		280				10.000			10.000
GOIÁS - ESTADO PARCEIRO DE EDUCAÇÃO INFANTIL	12 365 1070 3.167	100			10.000				10.000
GOIÁS - EDUCAÇÃO INFANTIL QUALIFICADA	12 365 1070 3.168	100			10.000				10.000
		280			10.000				10.000
		282			10.000				10.000
DESENVOLVIMENTO DAS AÇÕES PEDAGÓGICAS DA EDUCAÇÃO DE JOVENS E ADULTOS	12 366 1016 2.068	100			10.000	10.000			20.000
		116			50.000	10.000			60.000
		280			320.000	10.000			330.000
		281			10.000	10.000			20.000
		282			10.000	10.000			20.000
DESENVOLVIMENTO DE AÇÕES PEDAGÓGICAS DA EDUCAÇÃO ESPECIAL	12 367 1016 2.069	100			10.000	10.000			20.000
		116			50.000	20.000			70.000

ADMINISTRAÇÃO DIRETA

QUADRO DE DETALHAMENTO DA DESPESA POR GRUPO E FONTES

2200 - SECRETARIA DE EDUCAÇÃO, CULTURA E ESPORTE - SEDUCE

2202 - SUPERINTENDÊNCIA EXECUTIVA DE EDUCAÇÃO



ESPECIFICAÇÃO	AÇÃO	FONTE	PESSOAL E ENCARGOS SOCIAIS	JUROS E ENCARGOS DA DÍVIDA	OUTRAS DESPESAS CORRENTES	INVESTIMENTOS	INVERSÕES FINANCEIRAS	AMORTIZAÇÃO DA DÍVIDA	TOTAL
FORTALECIMENTO DA CARREIRA E ADOÇÃO DO SISTEMA DE BÔNUS POR DESEMPENHO	12 368 1014 2.059	280			10.000	10.000			20.000
		281			10.000	10.000			20.000
		282			10.000	10.000			20.000
		100			10.000	10.000			20.000
		116			10.000	10.000			20.000
		280			10.000	10.000			20.000
		281			10.000	10.000			20.000
SISTEMA DE AVALIAÇÃO DOS PROFISSIONAIS DA EDUCAÇÃO	12 368 1014 2.060	282			10.000	10.000			20.000
		100			10.000	10.000			20.000
		116			10.000	10.000			20.000
		280			10.000	10.000			20.000
		281			10.000	10.000			20.000
		282			10.000	10.000			20.000
GMC - TUTORIA FOCAL	12 368 1014 3.155	100			10.000	10.000			20.000
		GMC - COORDENADOR DE PAIS	12 368 1014 3.158	100			10.000	10.000	
AQUISIÇÃO, DISTRIBUIÇÃO, ELABORAÇÃO, PRODUÇÃO, IMPRESSÃO E PUBLICAÇÃO DE DOCUMENTOS, PERIÓDICOS E LIVROS	12 368 1016 2.064	100			10.000	10.000			20.000
		116			100.000	500.000			600.000
		280			10.000	400.000			410.000
		281			10.000	10.000			20.000
		282			10.000	10.000			20.000
ATENDIMENTO AOS ALUNOS EM SITUAÇÃO DE VULNERABILIDADE SOCIAL OU PRIVADOS DE LIBERDADE	12 368 1016 2.065	100			10.000	10.000			20.000
		116			50.000	10.000			60.000
		280			10.000	10.000			20.000
		281			10.000	10.000			20.000
		282			10.000	10.000			20.000
DESENVOLVIMENTO DAS AÇÕES PEDAGÓGICAS DA EDUCAÇÃO A DISTÂNCIA	12 368 1016 2.067	100			10.000	10.000			20.000
		116			100.000	10.000			110.000
		280			10.000	10.000			20.000

QUADRO DE DETALHAMENTO DA DESPESA POR GRUPO E FONTES

2200 - SECRETARIA DE EDUCAÇÃO, CULTURA E ESPORTE - SEDUCE

2202 - SUPERINTENDÊNCIA EXECUTIVA DE EDUCAÇÃO


ESPECIFICAÇÃO	AÇÃO	FONTE	PESSOAL E ENCARGOS SOCIAIS	JUROS E ENCARGOS DA DIVIDA	OUTRAS DESPESAS CORRENTES	INVESTIMENTOS	INVERSÕES FINANCEIRAS	AMORTIZAÇÃO DA DIVIDA	TOTAL	
EDUCAÇÃO DE JOVENS E ADULTOS E ENSINO MÉDIO INTEGRADA OU CONCOMITANTE À EDUCAÇÃO PROFISSIONAL	12 368 1016 2.072	281			10.000	10.000			20.000	
		282			10.000	10.000			20.000	
		100			10.000	10.000			20.000	
		108			10.000	10.000			20.000	
		115			30.116.000					30.116.000
		116			10.000		10.000			20.000
EDUCAÇÃO INTEGRAL COM JORNADA AMPLIADA	12 368 1016 2.073	280			300.000	500.000			800.000	
		281			10.000	10.000			20.000	
		282			10.000	10.000			20.000	
		100			10.000	10.000			20.000	
		116			200.000	10.000				210.000
		280			10.000	10.000				20.000
PRÊMIO DE EXCELÊNCIA	12 368 1016 2.075	281			10.000	10.000			20.000	
		282			10.000	10.000			20.000	
		100			10.000	10.000			20.000	
		116			10.000	10.000			20.000	
		280			10.000	10.000			20.000	
		281			10.000	10.000			20.000	
REALIZAÇÃO DE ATIVIDADES EXTRACURRICULARES	12 368 1016 2.076	282			10.000	10.000			20.000	
		100			10.000	10.000			20.000	
		116			100.000	10.000			110.000	
		280			50.000	10.000			60.000	
		281			10.000	10.000			20.000	
		282			10.000	10.000			20.000	
REALIZAÇÃO DE JOGOS ESTUDANTIS, MOSTRAS E FESTIVAIS DE ARTES	12 368 1016 2.077	100			10.000	10.000			20.000	
		116			100.000	10.000			110.000	
		280			10.000	10.000			20.000	
		281			10.000	10.000			20.000	
		282			10.000	10.000			20.000	
		100			10.000	10.000			20.000	
SISTEMA ESTADUAL DE AVALIAÇÃO	12 368 1016 2.078	100			10.000	10.000		20.000		

ADMINISTRAÇÃO DIRETA

QUADRO DE DETALHAMENTO DA DESPESA POR GRUPO E FONTES

2200 - SECRETARIA DE EDUCAÇÃO, CULTURA E ESPORTE - SEDUCE

2202 - SUPERINTENDÊNCIA EXECUTIVA DE EDUCAÇÃO



ESPECIFICAÇÃO	AÇÃO	FONTE	PESSOAL E ENCARGOS SOCIAIS	JUROS E ENCARGOS DA DIVIDA	OUTRAS DESPESAS CORRENTES	INVESTIMENTOS	INVERSÕES FINANCEIRAS	AMORTIZAÇÃO DA DIVIDA	TOTAL
EDUCACIONAL		108			10.000	10.000			20.000
		116			100.000	10.000			110.000
		280			110.000	10.000			120.000
		281			10.000	10.000			20.000
		282			10.000	10.000			20.000
G GMC - APRENDER MAIS	12 368 1016 3.160	100			10.000	10.000			20.000
		116			1.206.000				1.206.000
G APOIO TÉCNICO, ADMINISTRATIVO E LOGÍSTICO AO DESENVOLVIMENTO DE ATIVIDADES DO ENSINO	12 368 1019 2.090	100			10.000	10.000			20.000
		116			600.000	50.000			650.000
		280			60.000	10.000			70.000
		281			10.000	10.000			20.000
		282			10.000	10.000			20.000
FORNECIMENTO DE MERENDA ESCOLAR AOS ALUNOS DA EDUCAÇÃO BÁSICA	12 368 1019 2.091	100			10.000	10.000			20.000
		109			164.560.000				164.560.000
		280			10.000				10.000
		281			10.000	10.000			20.000
		282			10.000	10.000			20.000
MODERNIZAÇÃO DAS UNIDADES JURISDICIONADAS DA EDUCAÇÃO	12 368 1019 2.093	100			10.000	10.000			20.000
		108			10.000				10.000
		116			10.000	100.000			110.000
		280			10.000	10.000			20.000
		281			10.000	10.000			20.000
		282			10.000	10.000		20.000	
G GESTÃO DEMOCRÁTICA DAS JURISDICIONADAS DA EDUCAÇÃO - REPASSE DE RECURSOS	12 368 1019 2.094	100			10.000	10.000			20.000
		108			10.000	10.000			20.000
		116			200.000	100.000			300.000
		280			10.000	9.000.000			9.010.000
		281			10.000	10.000			20.000
		282			10.000	10.000		20.000	

QUADRO DE DETALHAMENTO DA DESPESA POR GRUPO E FONTES

2200 - SECRETARIA DE EDUCAÇÃO, CULTURA E ESPORTE - SEDUCE

2202 - SUPERINTENDÊNCIA EXECUTIVA DE EDUCAÇÃO


ESPECIFICAÇÃO	AÇÃO	FONTE	PESSOAL E ENCARGOS SOCIAIS	JUROS E ENCARGOS DA DIVIDA	OUTRAS DESPESAS CORRENTES	INVESTIMENTOS	INVERSÕES FINANCEIRAS	AMORTIZAÇÃO DA DIVIDA	TOTAL
TRANSPORTE ESCOLAR - TRANSFERÊNCIA DE RECURSOS FINANCEIROS ÀS PREFEITURAS E PAGAMENTO A EMPRESA	12 368 1019 2.095	100			10.000	10.000			20.000
		108			10.000				10.000
		280			10.000				10.000
		281			10.000				10.000
		282			10.000				10.000
GESTÃO EDUCACIONAL COMPARTILHADA	12 368 1019 2.364	100			10.000	10.000			20.000
		108	536.221.000						536.221.000
		109			16.940.000				16.940.000
		116			100.000	50.000			150.000
REFORMA NA INFRAESTRUTURA E AQUISIÇÃO DE EQUIPAMENTOS (EMENDA SANCIONADA)	12 368 1019 2.383	100			10.000	10.000			20.000
CONSTRUÇÃO, AMPLIAÇÃO, REFORMA E ADEQUAÇÃO DE UNIDADES ESCOLARES E PRÉDIOS PÚBLICOS	12 368 1019 3.019	100			10.000	10.000			20.000
		108			10.000	10.000			20.000
		116			500.000	373.000			873.000
		280			1.450.000	81.900.000			83.350.000
		281			10.000				10.000
ESCOLA DIGITAL - AMBIENTE TECNOLÓGICO NAS ESCOLAS ESTADUAIS	12 368 1019 3.020	282			10.000				10.000
		100			10.000	10.000			20.000
		108			10.000	10.000			20.000
		116			20.000	10.000			30.000
		280			10.000	10.000			20.000
GMC - PROJETO DE FORTALECIMENTO DA APRENDIZAGEM	12 368 1019 3.154	281			10.000	10.000			20.000
		282			10.000	10.000			20.000
		100			10.000	10.000			20.000
		116			100.000				100.000
		282			10.000				10.000
GESTÃO DA TECNOLOGIA DA INFORMAÇÃO E COMUNICAÇÃO DA SEDUCE	12 572 1019 2.092	100			10.000	10.000			20.000
		108			10.000	10.000			20.000
		116			10.000	10.000			20.000

ADMINISTRAÇÃO DIRETA

QUADRO DE DETALHAMENTO DA DESPESA POR GRUPO E FONTES

2200 - SECRETARIA DE EDUCAÇÃO, CULTURA E ESPORTE - SEDUCE

2202 - SUPERINTENDÊNCIA EXECUTIVA DE EDUCAÇÃO



ESPECIFICAÇÃO	AÇÃO	FONTE	PESSOAL E ENCARGOS SOCIAIS	JUROS E ENCARGOS DA DÍVIDA	OUTRAS DESPESAS CORRENTES	INVESTIMENTOS	INVERSÕES FINANCEIRAS	AMORTIZAÇÃO DA DÍVIDA	TOTAL
GMC - ESCOLA CONECTADA (SEDUCE)	12 572 1041 3.145	280			10.000	10.000			20.000
		281			10.000	10.000			20.000
		282			10.000	10.000			20.000
		100			10.000	10.000			20.000
		116			10.000				10.000
		280			10.000				10.000
		281			10.000				10.000

TOTAL POR FONTE/GRUPO DE DESPESAS

RECURSOS DE TODAS AS FONTES

FONTE	TOTAL	GRUPO DE DESPESA					
		PESSOAL E ENCARGOS SOCIAIS	JUROS E ENCARGOS DA DÍVIDA	OUTRAS DESPESAS CORRENTES	INVESTIMENTOS	INVERSÕES FINANCEIRAS	AMORTIZAÇÃO DA DÍVIDA
100 RECEITAS ORDINARIAS	830.000			420.000	410.000		
108 RECURSOS DO FUNDEB (E.C. Nº 53, DE 19/12/2006))	550.441.000	536.241.000		10.110.000	4.090.000		
109 COTA-PARTE DO SALARIO EDUCACAO - COTA FEDERAL	201.520.000			201.520.000			
115 TRANSFERÊNCIAS DA UNIÃO - PRONATEC	30.116.000			30.116.000			
116 COTA-PARTE DO SALARIO-EDUCACAO - COTA ESTADUAL	6.225.000			4.842.000	1.383.000		
280 CONVENIOS, AJUSTES E ACORDOS COM ORGAOS FEDERAIS	96.000.000			3.990.000	92.010.000		
CONVENIOS, AJUSTES E ACORDOS COM ORGAOS MUNICIPAIS	500.000			270.000	230.000		
282 OUTROS CONVENIOS, AJUSTES E ACORDOS	500.000			270.000	230.000		
TOTAL	886.132.000	536.241.000		251.538.000	98.353.000		

DESPESAS CORRENTES 787.779.000	DESPESAS DE CAPITAL 98.353.000	RECURSOS VINCULADOS 886.132.000	RECURSOS ORDINÁRIOS	RESERVA DE CONTINGÊNCIA
-----------------------------------	-----------------------------------	------------------------------------	---------------------	-------------------------

ADMINISTRAÇÃO DIRETA

(R\$ 1,00)

QUADRO DE DETALHAMENTO DA DESPESA POR GRUPO E FONTES

2200 - SECRETARIA DE EDUCAÇÃO, CULTURA E ESPORTE - SEDUCE

2202 - SUPERINTENDÊNCIA EXECUTIVA DE EDUCAÇÃO


TOTAL DOS PROJETOS 85.989.000	TOTAL DAS ATIVIDADES 800.143.000	OPERAÇÕES ESPECIAIS	TOTAL GERAL 886.132.000
---	--	----------------------------	-----------------------------------

ADMINISTRAÇÃO DIRETA

QUADRO DE DETALHAMENTO DA DESPESA POR GRUPO E FONTES

2200 - SECRETARIA DE EDUCAÇÃO, CULTURA E ESPORTE - SEDUCE

2203 - SUPERINTENDÊNCIA EXECUTIVA DE CULTURA



ESPECIFICAÇÃO	AÇÃO	FONTE	PESSOAL E ENCARGOS SOCIAIS	JUROS E ENCARGOS DA DIVIDA	OUTRAS DESPESAS CORRENTES	INVESTIMENTOS	INVERSÕES FINANCEIRAS	AMORTIZAÇÃO DA DIVIDA	TOTAL
ATENÇÃO À SAÚDE DOS SERVIDORES	13 122 1024 2.259	100			10.000				10.000
CAPACITAÇÃO DOS PROFISSIONAIS DA CULTURA	13 128 1013 2.047	100			100.000	10.000			110.000
		280			10.000				10.000
		281			10.000				10.000
PRESERVAÇÃO DO PATRIMÔNIO HISTÓRICO E ARTÍSTICO MATERIAL E IMATERIAL	13 391 1020 2.096	100			100.000	10.000			110.000
		280				10.000			10.000
		281			10.000				10.000
PROMOÇÃO DA CULTURA POPULAR	13 391 1020 2.097	100			800.000	10.000			810.000
REFORMA, RESTAURAÇÃO, CONSTRUÇÃO, INSTALAÇÃO E ADEQUAÇÃO DO PATRIMÔNIO ARQUITETÔNICO	13 391 1020 3.021	100			600.000	10.000			610.000
		280			10.000	10.000			20.000
		281			10.000	10.000			20.000
		282			10.000	10.000			20.000
FESTIVAL INTERNACIONAL DE CINEMA E VÍDEO AMBIENTAL - FICA	13 392 1013 2.048	100			662.000	10.000			672.000
		280			10.000	10.000			20.000
		281			10.000	10.000			20.000
		282			10.000	10.000			20.000
MODERNIZAÇÃO E MANUTENÇÃO DOS ESPAÇOS CULTURAIS	13 392 1013 2.049	100			800.000	10.000			810.000
		280				10.000			10.000
		281			10.000				10.000
PROMOÇÃO AS LEIS DE INCENTIVO E APOIO AS ATIVIDADES CULTURAIS	13 392 1013 2.050	100			22.000	10.000			32.000
		282			10.000				10.000
PROMOÇÃO DA ECONOMIA CRIATIVA	13 392 1013 2.051	100			40.000	10.000			50.000
		282			10.000				10.000
PROMOÇÃO DA LEITURA E LITERATURA	13 392 1013 2.052	100			60.000	10.000			70.000
		280				10.000			10.000
		281			10.000				10.000

QUADRO DE DETALHAMENTO DA DESPESA POR GRUPO E FONTES

2200 - SECRETARIA DE EDUCAÇÃO, CULTURA E ESPORTE - SEDUCE

2203 - SUPERINTENDÊNCIA EXECUTIVA DE CULTURA

ESPECIFICAÇÃO	AÇÃO	FONTE	PESSOAL E ENCARGOS SOCIAIS	JUROS E ENCARGOS DA DÍVIDA	OUTRAS DESPESAS CORRENTES	INVESTIMENTOS	INVERSÕES FINANCEIRAS	AMORTIZAÇÃO DA DÍVIDA	TOTAL
PROMOÇÃO DA MÚSICA	13 392 1013 2.053	100			40.000	10.000			50.000
		280				10.000			10.000
		281			10.000				10.000
PROMOÇÃO DAS ARTES AUDIOVISUAIS	13 392 1013 2.054	100			80.000	10.000			90.000
		282				10.000			10.000
PROMOÇÃO DAS ARTES CÊNICAS	13 392 1013 2.055	100			90.000	10.000			100.000
		282				10.000			10.000
PROMOÇÃO DAS ARTES INTEGRADAS	13 392 1013 2.056	100			100.000	10.000			110.000
		282			10.000				10.000
PROMOÇÃO DAS ARTES VISUAIS	13 392 1013 2.057	100			100.000	10.000			110.000
		282				10.000			10.000
CONSTRUÇÃO, REFORMA E ADEQUAÇÃO DE ESPAÇOS CULTURAIS	13 392 1013 3.016	100			20.000	10.000			30.000
		280				10.000			10.000
		281			10.000				10.000

TOTAL POR FONTE/GRUPO DE DESPESAS

RECURSOS DE TODAS AS FONTES


FONTE	TOTAL	GRUPO DE DESPESA					
		PESSOAL E ENCARGOS SOCIAIS	JUROS E ENCARGOS DA DÍVIDA	OUTRAS DESPESAS CORRENTES	INVESTIMENTOS	INVERSÕES FINANCEIRAS	AMORTIZAÇÃO DA DÍVIDA
100 RECEITAS ORDINARIAS	3.774.000			3.624.000	150.000		
280 CONVENIOS, AJUSTES E ACORDOS COM ORGAOS FEDERAIS	100.000			30.000	70.000		
281 CONVENIOS, AJUSTES E ACORDOS COM ORGAOS MUNICIPAIS	100.000			80.000	20.000		
282 OUTROS CONVENIOS, AJUSTES E ACORDOS	100.000			50.000	50.000		
TOTAL	4.074.000			3.784.000	290.000		

ADMINISTRAÇÃO DIRETA

QUADRO DE DETALHAMENTO DA DESPESA POR GRUPO E FONTES

2200 - SECRETARIA DE EDUCAÇÃO, CULTURA E ESPORTE - SEDUCE

2203 - SUPERINTENDÊNCIA EXECUTIVA DE CULTURA



TOTAL POR FONTE/GRUPO DE DESPESAS

RECURSOS DE TODAS AS FONTES

FONTE	TOTAL	GRUPO DE DESPESA					AMORTIZAÇÃO DA DÍVIDA
		PESSOAL E ENCARGOS SOCIAIS	JUROS E ENCARGOS DA DÍVIDA	OUTRAS DESPESAS CORRENTES	INVESTIMENTOS	INVERSÕES FINANCEIRAS	
DESPESAS CORRENTES 3.784.000	DESPESAS DE CAPITAL 290.000	RECURSOS VINCULADOS 4.074.000	RECURSOS ORDINÁRIOS	RESERVA DE CONTINGÊNCIA			
TOTAL DOS PROJETOS 720.000	TOTAL DAS ATIVIDADES 3.354.000	OPERAÇÕES ESPECIAIS	TOTAL GERAL 4.074.000				

ADMINISTRAÇÃO DIRETA

(R\$ 1,00)

QUADRO DE DETALHAMENTO DA DESPESA POR GRUPO E FONTES

2200 - SECRETARIA DE EDUCAÇÃO, CULTURA E ESPORTE - SEDUCE

2204 - SUPERINTENDÊNCIA EXECUTIVA DE ESPORTE E LAZER


ESPECIFICAÇÃO	AÇÃO	FONTE	PESSOAL E ENCARGOS SOCIAIS	JUROS E ENCARGOS DA DIVIDA	OUTRAS DESPESAS CORRENTES	INVESTIMENTOS	INVERSÕES FINANCEIRAS	AMORTIZAÇÃO DA DIVIDA	TOTAL
ATENÇÃO À SAÚDE DOS SERVIDORES	27 122 1024 2.259	100			900.000				900.000
CAPACITAÇÃO DOS PROFISSIONAIS DO ESPORTE	27 128 1017 2.080	100			100.000	10.000			110.000
		280			10.000	10.000			20.000
		281			10.000	10.000			20.000
		282			10.000	10.000			20.000
INICIAÇÃO ESPORTIVA	27 243 1017 2.081	100			50.000	10.000			60.000
		280			200.000	200.000			400.000
		281			10.000	10.000			20.000
		282			10.000	10.000			20.000
CONSTRUÇÃO, REFORMA E AMPLIAÇÃO DE ESPAÇOS ESPORTIVOS	27 451 1015 3.017	100			600.000	100.000			700.000
		280			2.220.000	4.140.000			6.360.000
		281			10.000	10.000			20.000
		282			10.000	10.000			20.000
PROMOÇÃO E PATROCÍNIO A ATLETAS E EVENTOS ESPORTIVOS	27 811 1017 2.079	100			200.000	10.000			210.000
		280			730.000	200.000			930.000
		281			10.000	10.000			20.000
		282			10.000	10.000			20.000
JOGOS ABERTOS BRASILEIROS	27 811 1017 2.082	100			10.000				10.000
		281			10.000	10.000			20.000
		282			10.000	10.000			20.000
JOGOS ABERTOS DE GOIÁS	27 811 1017 2.083	100			10.000	10.000			20.000
		280			10.000	10.000			20.000
		281			10.000	10.000			20.000
		282			10.000	10.000			20.000
PRÓ-ATLETA	27 811 1017 2.084	100			10.000	10.000			20.000
		280			10.000	10.000			20.000
		281			10.000	10.000			20.000
		282			10.000	10.000			20.000

ADMINISTRAÇÃO DIRETA

QUADRO DE DETALHAMENTO DA DESPESA POR GRUPO E FONTES

2200 - SECRETARIA DE EDUCAÇÃO, CULTURA E ESPORTE - SEDUCE

2204 - SUPERINTENDÊNCIA EXECUTIVA DE ESPORTE E LAZER



ESPECIFICAÇÃO	AÇÃO	FONTE	PESSOAL E ENCARGOS SOCIAIS	JUROS E ENCARGOS DA DÍVIDA	OUTRAS DESPESAS CORRENTES	INVESTIMENTOS	INVERSÕES FINANCEIRAS	AMORTIZAÇÃO DA DÍVIDA	TOTAL
PRÓ-ESPORTE	27 811 1017 2.085	100			100.000	10.000			110.000
		280			10.000	10.000			20.000
		281			10.000	10.000			20.000
		282			10.000	10.000			20.000
PROMOÇÃO DO ESPORTE PARA PESSOAS COM DEFICIÊNCIA	27 811 1017 2.086	100			10.000	10.000			20.000
		280			50.000	50.000			100.000
		281			10.000	10.000			20.000
		282			10.000	10.000			20.000
ESPORTE JUNTO AOS MUNICÍPIOS	27 812 1015 2.061	100			900.000	10.000			910.000
		280			10.000	10.000			20.000
		281			10.000	10.000			20.000
		282			10.000	10.000			20.000
MODERNIZAÇÃO E MANUTENÇÃO DE ESPAÇOS ESPORTIVOS	27 812 1015 2.062	100			200.000	10.000			210.000
		280			10.000	100.000			110.000
		281			10.000	10.000			20.000
		282			10.000	10.000			20.000
PROMOÇÃO DA PRÁTICA DE ESPORTES E LAZER PARA TODOS	27 812 1015 2.063	100			300.000	10.000			310.000
		280			800.000	200.000			1.000.000
		281			10.000	10.000			20.000
		282			10.000	10.000			20.000

TOTAL POR FONTE/GRUPO DE DESPESAS

RECURSOS DE TODAS AS FONTES

FONTE	TOTAL	GRUPO DE DESPESA					
		PESSOAL E ENCARGOS SOCIAIS	JUROS E ENCARGOS DA DÍVIDA	OUTRAS DESPESAS CORRENTES	INVESTIMENTOS	INVERSÕES FINANCEIRAS	AMORTIZAÇÃO DA DÍVIDA
100 RECEITAS ORDINARIAS	3.590.000			3.390.000	200.000		
280 CONVENIOS, AJUSTES E ACORDOS COM ORGAOS	9.000.000			4.060.000	4.940.000		

ADMINISTRAÇÃO DIRETA

(R\$ 1,00)

QUADRO DE DETALHAMENTO DA DESPESA POR GRUPO E FONTES

2200 - SECRETARIA DE EDUCAÇÃO, CULTURA E ESPORTE - SEDUCE

2204 - SUPERINTENDÊNCIA EXECUTIVA DE ESPORTE E LAZER

TOTAL POR FONTE/GRUPO DE DESPESAS

RECURSOS DE TODAS AS FONTES

FONTE	TOTAL	GRUPO DE DESPESA					
		PESSOAL E ENCARGOS SOCIAIS	JUROS E ENCARGOS DA DÍVIDA	OUTRAS DESPESAS CORRENTES	INVESTIMENTOS	INVERSÕES FINANCEIRAS	AMORTIZAÇÃO DA DÍVIDA
FEDERAIS							
281 CONVENIOS, AJUSTES E ACORDOS COM ORGAOS MUNICIPAIS	240.000			120.000	120.000		
282 OUTROS CONVENIOS, AJUSTES E ACORDOS	240.000			120.000	120.000		
TOTAL	13.070.000			7.690.000	5.380.000		


DESPESAS CORRENTES 7.690.000	DESPESAS DE CAPITAL 5.380.000	RECURSOS VINCULADOS 13.070.000	RECURSOS ORDINÁRIOS	RESERVA DE CONTINGÊNCIA
TOTAL DOS PROJETOS 7.100.000	TOTAL DAS ATIVIDADES 5.970.000	OPERAÇÕES ESPECIAIS	TOTAL GERAL 13.070.000	

ADMINISTRAÇÃO DIRETA

QUADRO DE DETALHAMENTO DA DESPESA POR GRUPO E FONTES

2300 - SECRETARIA DA FAZENDA

2301 - GABINETE DO SECRETÁRIO DA FAZENDA



ESPECIFICAÇÃO	AÇÃO	FONTE	PESSOAL E ENCARGOS SOCIAIS	JUROS E ENCARGOS DA DIVIDA	OUTRAS DESPESAS CORRENTES	INVESTIMENTOS	INVERSÕES FINANCEIRAS	AMORTIZAÇÃO DA DIVIDA	TOTAL
QUALIFICAÇÃO FISCAL, TRIBUTÁRIA E ADMINISTRATIVA	04 122 1024 2.107	100 111			26.000 14.000	10.000			36.000 14.000
ATENÇÃO À SAÚDE DOS SERVIDORES	04 122 1024 2.259	100			10.000	10.000			20.000
APOIO ADMINISTRATIVO	04 122 4001 4.001	100 110 111	553.835.000		46.000.000 590.000	10.000 800.000	10.000		599.855.000 10.000 1.390.000
OPERACIONALIZAÇÃO DAS AÇÕES DE FINANÇAS PÚBLICAS	04 123 1021 2.098	100 111			16.000 14.000	10.000			26.000 14.000
MODERNIZAÇÃO DA ADMINISTRAÇÃO FINANCEIRA	04 123 1021 3.023	100 111			10.000 58.000	10.000 10.000			20.000 68.000
EDUCAÇÃO FISCAL PARA O DESENVOLVIMENTO DA CIDADANIA	04 129 1022 2.099	100 111			335.000 168.000	10.000			345.000 168.000
OPERACIONALIZAÇÃO DAS AÇÕES DE INCREMENTO DA RECEITA TRIBUTÁRIA	04 129 1022 2.100	100 111			23.062.000 30.000	10.000 10.000			23.072.000 40.000
RECUPERAÇÃO DE CRÉDITOS DA FAZENDA ESTADUAL	04 129 1022 2.101	100 111			51.000 292.000	10.000 10.000			61.000 302.000
MODERNIZAÇÃO DA ADMINISTRAÇÃO TRIBUTÁRIA	04 129 1022 3.024	100 111			10.000 2.671.000	10.000 2.126.000			20.000 4.797.000
MELHORIA DO ATENDIMENTO AO CIDADÃO CONTRIBUINTE	04 129 1023 3.025	100 111			10.000 325.000	10.000 1.190.000			20.000 1.515.000

ADMINISTRAÇÃO DIRETA

(R\$ 1,00)

QUADRO DE DETALHAMENTO DA DESPESA POR GRUPO E FONTES

2300 - SECRETARIA DA FAZENDA

2301 - GABINETE DO SECRETÁRIO DA FAZENDA

TOTAL POR FONTE/GRUPO DE DESPESAS

RECURSOS DE TODAS AS FONTES

FONTE	TOTAL	GRUPO DE DESPESA					
		PESSOAL E ENCARGOS SOCIAIS	JUROS E ENCARGOS DA DÍVIDA	OUTRAS DESPESAS CORRENTES	INVESTIMENTOS	INVERSÕES FINANCEIRAS	AMORTIZAÇÃO DA DÍVIDA
100 RECEITAS ORDINARIAS	623.475.000	553.835.000		69.530.000	100.000	10.000	
110 OPERACOES DE CREDITO INTERNAS	10.000				10.000		
111 OPERACOES DE CREDITO EXTERNAS	8.308.000			4.162.000	4.146.000		
TOTAL	631.793.000	553.835.000		73.692.000	4.256.000	10.000	


DESPESAS CORRENTES 627.527.000	DESPESAS DE CAPITAL 4.266.000	RECURSOS VINCULADOS 631.793.000	RECURSOS ORDINÁRIOS	RESERVA DE CONTINGÊNCIA
TOTAL DOS PROJETOS 6.440.000	TOTAL DAS ATIVIDADES 625.353.000	OPERAÇÕES ESPECIAIS	TOTAL GERAL 631.793.000	

ADMINISTRAÇÃO DIRETA

QUADRO DE DETALHAMENTO DA DESPESA POR GRUPO E FONTES

2300 - SECRETARIA DA FAZENDA

2302 - ENCARGOS FINANCEIROS DO ESTADO



ESPECIFICAÇÃO	AÇÃO	FONTE	PESSOAL E ENCARGOS SOCIAIS	JUROS E ENCARGOS DA DÍVIDA	OUTRAS DESPESAS CORRENTES	INVESTIMENTOS	INVERSÕES FINANCEIRAS	AMORTIZAÇÃO DA DÍVIDA	TOTAL
OBRIGAÇÕES CONTRATUAIS E INSTRUMENTO DE NOVAÇÃO ENTRE O ESTADO E A CELGPAR E SUAS SUBSIDIÁRIAS	28 843 0000 7.013	110						10.000	10.000
		111						10.000	10.000
ENCARGOS DA DÍVIDA PÚBLICA INTERNA	28 843 0000 7.017	100		1.040.000.000				722.000.000	1.762.000.000
ENCARGOS DA DÍVIDA PÚBLICA EXTERNA	28 844 0000 7.018	100		900.000				2.500.000	3.400.000
CONTRIBUIÇÕES AO PASEP	28 846 0000 7.008	100			151.000.000				151.000.000

TOTAL POR FONTE/GRUPO DE DESPESAS

RECURSOS DE TODAS AS FONTES

FONTE	TOTAL	GRUPO DE DESPESA					AMORTIZAÇÃO DA DÍVIDA
		PESSOAL E ENCARGOS SOCIAIS	JUROS E ENCARGOS DA DÍVIDA	OUTRAS DESPESAS CORRENTES	INVESTIMENTOS	INVERSÕES FINANCEIRAS	
100 RECEITAS ORDINARIAS	1.916.400.000		1.040.900.000	151.000.000			724.500.000
110 OPERACOES DE CREDITO INTERNAS	10.000						10.000
111 OPERACOES DE CREDITO EXTERNAS	10.000						10.000
TOTAL	1.916.420.000		1.040.900.000	151.000.000			724.520.000

DESPESAS CORRENTES 1.191.900.000	DESPESAS DE CAPITAL 724.520.000	RECURSOS VINCULADOS 1.916.420.000	RECURSOS ORDINÁRIOS	RESERVA DE CONTINGÊNCIA
TOTAL DOS PROJETOS	TOTAL DAS ATIVIDADES	OPERAÇÕES ESPECIAIS 1.916.420.000	TOTAL GERAL 1.916.420.000	

ADMINISTRAÇÃO DIRETA

(R\$ 1,00)

QUADRO DE DETALHAMENTO DA DESPESA POR GRUPO E FONTES

2300 - SECRETARIA DA FAZENDA

2304 - ENCARGOS ESPECIAIS

ESPECIFICAÇÃO	AÇÃO	FONTE	PESSOAL E ENCARGOS SOCIAIS	JUROS E ENCARGOS DA DÍVIDA	OUTRAS DESPESAS CORRENTES	INVESTIMENTOS	INVERSÕES FINANCEIRAS	AMORTIZAÇÃO DA DÍVIDA	TOTAL
ENCARGOS ESPECIAIS GERAIS	04 122 0000 7.014	100			22.100.000				22.100.000
ENCARGOS COM INATIVOS E PENSIONISTAS	09 272 0000 7.001	100	54.000.000						54.000.000
ENCARGOS ESPECIAIS NA ÁREA DA SAÚDE	10 122 0000 7.012	100	10.000						10.000
ENCARGOS ESPECIAIS NA ÁREA DA EDUCAÇÃO	12 122 0000 7.011	100	10.000		10.000				20.000
ENCARGOS JUDICIÁRIOS	28 846 0000 7.006	100			214.747.000				214.747.000

TOTAL POR FONTE/GRUPO DE DESPESAS

RECURSOS DE TODAS AS FONTES

FONTE	TOTAL	GRUPO DE DESPESA					
		PESSOAL E ENCARGOS SOCIAIS	JUROS E ENCARGOS DA DÍVIDA	OUTRAS DESPESAS CORRENTES	INVESTIMENTOS	INVERSÕES FINANCEIRAS	AMORTIZAÇÃO DA DÍVIDA
100 RECEITAS ORDINARIAS	290.877.000	54.020.000		236.857.000			
TOTAL	290.877.000	54.020.000		236.857.000			


DESPESAS CORRENTES 290.877.000	DESPESAS DE CAPITAL	RECURSOS VINCULADOS 290.877.000	RECURSOS ORDINÁRIOS	RESERVA DE CONTINGÊNCIA
TOTAL DOS PROJETOS	TOTAL DAS ATIVIDADES	OPERAÇÕES ESPECIAIS 290.877.000	TOTAL GERAL 290.877.000	

ADMINISTRAÇÃO DIRETA

QUADRO DE DETALHAMENTO DA DESPESA POR GRUPO E FONTES

2700 - SECRETARIA DE GESTÃO E PLANEJAMENTO

2701 - GABINETE DO SECRETÁRIO DE GESTÃO E PLANEJAMENTO



ESPECIFICAÇÃO	AÇÃO	FONTE	PESSOAL E ENCARGOS SOCIAIS	JUROS E ENCARGOS DA DÍVIDA	OUTRAS DESPESAS CORRENTES	INVESTIMENTOS	INVERSÕES FINANCEIRAS	AMORTIZAÇÃO DA DÍVIDA	TOTAL
APOIO ADMINISTRATIVO	04 122 4001 4.001	100	160.000.000		19.000.000	90.000	10.000		179.100.000

TOTAL POR FONTE/GRUPO DE DESPESAS

RECURSOS DE TODAS AS FONTES

FONTE	TOTAL	GRUPO DE DESPESA					
		PESSOAL E ENCARGOS SOCIAIS	JUROS E ENCARGOS DA DÍVIDA	OUTRAS DESPESAS CORRENTES	INVESTIMENTOS	INVERSÕES FINANCEIRAS	AMORTIZAÇÃO DA DÍVIDA
100 RECEITAS ORDINARIAS	179.100.000	160.000.000		19.000.000	90.000	10.000	
TOTAL	179.100.000	160.000.000		19.000.000	90.000	10.000	

DESPESAS CORRENTES 179.000.000	DESPESAS DE CAPITAL 100.000	RECURSOS VINCULADOS 179.100.000	RECURSOS ORDINÁRIOS	RESERVA DE CONTINGÊNCIA
TOTAL DOS PROJETOS	TOTAL DAS ATIVIDADES 179.100.000	OPERAÇÕES ESPECIAIS	TOTAL GERAL 179.100.000	

QUADRO DE DETALHAMENTO DA DESPESA POR GRUPO E FONTES

2700 - SECRETARIA DE GESTÃO E PLANEJAMENTO

2702 - ENCARGOS GERAIS DO ESTADO

ESPECIFICAÇÃO	AÇÃO	FONTE	PESSOAL E ENCARGOS SOCIAIS	JUROS E ENCARGOS DA DÍVIDA	OUTRAS DESPESAS CORRENTES	INVESTIMENTOS	INVERSÕES FINANCEIRAS	AMORTIZAÇÃO DA DÍVIDA	TOTAL
SUBVENÇÕES ECONÔMICAS ÀS EMPRESAS EM LIQUIDAÇÃO	04 122 0000 7.010	100	6.100.000		9.632.000				15.732.000
AQUISIÇÃO DE TÍTULOS REPRESENTATIVOS DO CAPITAL DE EMPRESAS JÁ CONSTITUÍDOS	04 122 0000 7.025	100					10.000		10.000
CONSTITUIÇÃO E/OU AUMENTO DE CAPITAL DE EMPRESAS	04 123 0000 7.016	100					54.000.000		54.000.000
		110					10.000		10.000
		111					10.000		10.000
RECUPERAÇÃO DE CRÉDITOS DA FAZENDA ESTADUAL	04 129 1022 2.101	100			1.000.000				1.000.000
CAMPANHAS, EVENTOS DE PROTEÇÃO E INCLUSÃO SOCIAL	08 244 1054 2.289	100			230.000				230.000
OPERACIONALIZAÇÃO DAS AÇÕES SOCIAIS	08 244 1054 2.290	100			14.814.000	51.000			14.865.000
RESTAURANTE CIDADÃO	08 244 1054 2.291	100			10.000	10.000			20.000
BOLSA UNIVERSITÁRIA - OVG	12 364 1054 2.288	100			10.000	10.000			20.000
RESERVA DE CONTINGÊNCIA	99 999 9999 9.000	100							208.800.000
RESERVA DE CONTINGÊNCIA PARA ATENDIMENTO DE EMENDAS DE INICIATIVA PARLAMENTAR	99 999 9999 9.001	100							208.800.000
RESERVA DE RECURSOS PARA COMPENSAÇÃO DE PROJETOS DE LEI DE INICIATIVA PARLAMENTAR	99 999 9999 9.002	100							104.400.000

TOTAL POR FONTE/GRUPO DE DESPESAS

RECURSOS DE TODAS AS FONTES


FONTE	TOTAL	GRUPO DE DESPESA					
		PESSOAL E ENCARGOS SOCIAIS	JUROS E ENCARGOS DA DÍVIDA	OUTRAS DESPESAS CORRENTES	INVESTIMENTOS	INVERSÕES FINANCEIRAS	AMORTIZAÇÃO DA DÍVIDA
100 RECEITAS ORDINARIAS	607.877.000	6.100.000		25.696.000	71.000	54.010.000	
110 OPERACOES DE CREDITO INTERNAS	10.000					10.000	
111 OPERACOES DE CREDITO EXTERNAS	10.000					10.000	

ADMINISTRAÇÃO DIRETA

QUADRO DE DETALHAMENTO DA DESPESA POR GRUPO E FONTES

2700 - SECRETARIA DE GESTÃO E PLANEJAMENTO

2702 - ENCARGOS GERAIS DO ESTADO



TOTAL POR FONTE/GRUPO DE DESPESAS

RECURSOS DE TODAS AS FONTES

FONTE	TOTAL	GRUPO DE DESPESA					
		PESSOAL E ENCARGOS SOCIAIS	JUROS E ENCARGOS DA DÍVIDA	OUTRAS DESPESAS CORRENTES	INVESTIMENTOS	INVERSÕES FINANCEIRAS	AMORTIZAÇÃO DA DÍVIDA
TOTAL	607.897.000	6.100.000		25.696.000	71.000	54.030.000	

DESPESAS CORRENTES 31.796.000	DESPESAS DE CAPITAL 54.101.000	RECURSOS VINCULADOS 607.897.000	RECURSOS ORDINÁRIOS	RESERVA DE CONTINGÊNCIA 522.000.000
TOTAL DOS PROJETOS	TOTAL DAS ATIVIDADES 16.135.000	OPERAÇÕES ESPECIAIS 591.762.000	TOTAL GERAL 607.897.000	

ADMINISTRAÇÃO DIRETA

(R\$ 1,00)

QUADRO DE DETALHAMENTO DA DESPESA POR GRUPO E FONTES

2700 - SECRETARIA DE GESTÃO E PLANEJAMENTO


2703 - SUPERINTENDÊNCIA EXECUTIVA DE PLANEJAMENTO

ESPECIFICAÇÃO	AÇÃO	FONTE	PESSOAL E ENCARGOS SOCIAIS	JUROS E ENCARGOS DA DÍVIDA	OUTRAS DESPESAS CORRENTES	INVESTIMENTOS	INVERSÕES FINANCEIRAS	AMORTIZAÇÃO DA DÍVIDA	TOTAL
APRIMORAMENTO DO CICLO DE GESTÃO DE POLÍTICAS PÚBLICAS	04 121 1026 2.121	100			1.900.000	10.000			1.910.000
AVALIAÇÃO DE PROGRAMAS GOVERNAMENTAIS	04 122 1026 2.122	100			30.000	10.000			40.000
ESTRUTURAÇÃO E IMPLANTAÇÃO DE METODOLOGIA DE CAPTAÇÃO DE RECURSOS	04 122 1026 3.040	100			10.000	10.000			20.000
EXPANDIR E PROMOVER A INTEGRAÇÃO DA REDE DE GERENCIAMENTO DE PROJETOS NOS ÓRGÃOS E ENTIDADES ESTADUAIS	04 122 1026 3.041	100			10.000	10.000			20.000
OPERACIONALIZAÇÃO DE AÇÕES PRIORITÁRIAS	04 122 1026 3.042	100			50.000	10.000			60.000
		280			10.000				10.000
		281			10.000				10.000
		282			10.000	10.000			20.000
VIABILIZAR O PROJETO DA PLATAFORMA LOGÍSTICA MULTIMODAL DE GOIÁS	04 130 1034 3.052	100			10.000	10.000	10.000		30.000
		280				10.000			10.000
		281				10.000			10.000
PRODUÇÃO, SISTEMATIZAÇÃO E DISSEMINAÇÃO DE INFORMAÇÕES SOCIOECONÔMICAS E GEOGRÁFICAS	04 573 1026 2.123	100			10.000	10.000			20.000

TOTAL POR FONTE/GRUPO DE DESPESAS

RECURSOS DE TODAS AS FONTES

FONTE	TOTAL	GRUPO DE DESPESA					
		PESSOAL E ENCARGOS SOCIAIS	JUROS E ENCARGOS DA DÍVIDA	OUTRAS DESPESAS CORRENTES	INVESTIMENTOS	INVERSÕES FINANCEIRAS	AMORTIZAÇÃO DA DÍVIDA
100 RECEITAS ORDINARIAS	2.100.000			2.020.000	70.000	10.000	
280 CONVENIOS, AJUSTES E ACORDOS COM ORGAOS FEDERAIS	20.000			10.000	10.000		
281 CONVENIOS, AJUSTES E ACORDOS COM ORGAOS MUNICIPAIS	20.000			10.000	10.000		
282 OUTROS CONVENIOS, AJUSTES E ACORDOS	20.000			10.000	10.000		
TOTAL	2.160.000			2.050.000	100.000	10.000	



ADMINISTRAÇÃO DIRETA

QUADRO DE DETALHAMENTO DA DESPESA POR GRUPO E FONTES

2700 - SECRETARIA DE GESTÃO E PLANEJAMENTO

2703 - SUPERINTENDÊNCIA EXECUTIVA DE PLANEJAMENTO

TOTAL POR FONTE/GRUPO DE DESPESAS

RECURSOS DE TODAS AS FONTES

FONTE	TOTAL	GRUPO DE DESPESA				
		PESSOAL E ENCARGOS SOCIAIS	JUROS E ENCARGOS DA DÍVIDA	OUTRAS DESPESAS CORRENTES	INVESTIMENTOS	INVERSÕES FINANCEIRAS
DESPESAS CORRENTES 2.050.000	DESPESAS DE CAPITAL 110.000	RECURSOS VINCULADOS 2.160.000		RECURSOS ORDINÁRIOS	RESERVA DE CONTINGÊNCIA	
TOTAL DOS PROJETOS 190.000	TOTAL DAS ATIVIDADES 1.970.000	OPERAÇÕES ESPECIAIS		TOTAL GERAL 2.160.000		

ADMINISTRAÇÃO DIRETA

(R\$ 1,00)

QUADRO DE DETALHAMENTO DA DESPESA POR GRUPO E FONTES

2700 - SECRETARIA DE GESTÃO E PLANEJAMENTO

2704 - SUPERINTENDÊNCIA EXECUTIVA DE GESTÃO


ESPECIFICAÇÃO	AÇÃO	FONTE	PESSOAL E ENCARGOS SOCIAIS	JUROS E ENCARGOS DA DIVIDA	OUTRAS DESPESAS CORRENTES	INVESTIMENTOS	INVERSÕES FINANCEIRAS	AMORTIZAÇÃO DA DIVIDA	TOTAL
ATENDIMENTO AO CIDADÃO - VAPT VUPT	04 122 1023 2.102	100			13.990.000	10.000			14.000.000
GOVERNO ELETRÔNICO	04 122 1023 2.103	100			10.000				10.000
PARCERIA PÚBLICO-PRIVADA PARA CENTRAIS DE ATENDIMENTO AO CIDADÃO - VAPT VUPT	04 122 1023 2.376	100			10.000	10.000			20.000
		280			20.000				20.000
CONSTRUÇÃO, AMPLIAÇÃO, REFORMA E ADEQUAÇÃO DE UNIDADES DO VAPT VUPT	04 122 1023 3.026	100			100.000	10.000			110.000
ATENÇÃO À SAÚDE DOS SERVIDORES	04 122 1024 2.259	100			50.000				50.000
BENEFÍCIOS AOS SERVIDORES	04 122 1024 2.260	100			10.000				10.000
MODERNIZAÇÃO DA GESTÃO DE RECURSOS HUMANOS	04 122 1024 3.031	100			10.000	10.000			20.000
IMPLANTAÇÃO DE AÇÕES DE DESBUROCRATIZAÇÃO NA ADMINISTRAÇÃO PÚBLICA ESTADUAL	04 122 1025 2.115	100			10.000				10.000
INOVAÇÃO E MODERNIZAÇÃO DE MODELOS E PROCESSOS DA GESTÃO PÚBLICA ESTADUAL	04 122 1025 2.116	100			50.000				50.000
GESTÃO DO PATRIMÔNIO MOBILIÁRIO E IMOBILIÁRIO DO ESTADO	04 122 1025 3.032	100			100.000	10.000			110.000
IMPLEMENTAÇÃO DE GESTÃO ESTRATÉGICA DE AQUISIÇÕES CORPORATIVAS	04 122 1025 3.036	100			10.000				10.000
IMPLEMENTAÇÃO DE GESTÃO ESTRATÉGICA DE SUPRIMENTOS E FROTAS	04 122 1025 3.037	100			10.000	10.000			20.000
REGULARIZAÇÃO DE IMÓVEIS POR VENDA DIRETA	04 122 1025 3.039	100			10.000	10.000			20.000
DESENVOLVIMENTO E APERFEIÇOAMENTO DE POLÍTICAS DE RECURSOS HUMANOS	04 128 1024 2.261	100			10.000				10.000
AGENDA DE GESTÃO MUNICIPAL	04 128 1025 2.113	100			10.000				10.000
REALIZAÇÃO DE CONCURSOS PÚBLICOS E PROCESSOS SELETIVOS SIMPLIFICADOS	04 128 1025 2.119	100			10.000	10.000			20.000
MODERNIZAÇÃO DA INFRAESTRUTURA TECNOLÓGICA	04 572 1025 2.118	100			5.730.000	10.000			5.740.000
MODERNIZAÇÃO DOS SISTEMAS DE TECNOLOGIA DA INFORMAÇÃO	04 572 1025 3.038	100			1.000.000	10.000			1.010.000
GMC - PIN GOIÁS	04 572 1025 3.161	100			1.000.000	10.000			1.010.000

ADMINISTRAÇÃO DIRETA

QUADRO DE DETALHAMENTO DA DESPESA POR GRUPO E FONTES

2700 - SECRETARIA DE GESTÃO E PLANEJAMENTO

2704 - SUPERINTENDÊNCIA EXECUTIVA DE GESTÃO



ESPECIFICAÇÃO	AÇÃO	FONTE	PESSOAL E ENCARGOS SOCIAIS	JUROS E ENCARGOS DA DÍVIDA	OUTRAS DESPESAS CORRENTES	INVESTIMENTOS	INVERSÕES FINANCEIRAS	AMORTIZAÇÃO DA DÍVIDA	TOTAL
GESTÃO DA TECNOLOGIA DE INFORMAÇÃO E COMUNICAÇÃO	04 573 1025 2.262	100			10.000.000	60.000			10.060.000

TOTAL POR FONTE/GRUPO DE DESPESAS

RECURSOS DE TODAS AS FONTES

FONTE	TOTAL	GRUPO DE DESPESA					
		PESSOAL E ENCARGOS SOCIAIS	JUROS E ENCARGOS DA DÍVIDA	OUTRAS DESPESAS CORRENTES	INVESTIMENTOS	INVERSÕES FINANCEIRAS	AMORTIZAÇÃO DA DÍVIDA
100 RECEITAS ORDINARIAS	32.300.000			32.130.000	170.000		
280 CONVENIOS, AJUSTES E ACORDOS COM ORGAOS FEDERAIS	20.000			20.000			
TOTAL	32.320.000			32.150.000	170.000		

DESPESAS CORRENTES 32.150.000	DESPESAS DE CAPITAL 170.000	RECURSOS VINCULADOS 32.320.000	RECURSOS ORDINÁRIOS	RESERVA DE CONTINGÊNCIA
TOTAL DOS PROJETOS 2.310.000	TOTAL DAS ATIVIDADES 30.010.000	OPERAÇÕES ESPECIAIS	TOTAL GERAL 32.320.000	

ADMINISTRAÇÃO DIRETA

(R\$ 1,00)

QUADRO DE DETALHAMENTO DA DESPESA POR GRUPO E FONTES

2800 - SECRETARIA DA SAÚDE

2801 - GABINETE DO SECRETÁRIO DA SAÚDE

ESPECIFICAÇÃO	AÇÃO	FONTE	PESSOAL E ENCARGOS SOCIAIS	JUROS E ENCARGOS DA DÍVIDA	OUTRAS DESPESAS CORRENTES	INVESTIMENTOS	INVERSÕES FINANCEIRAS	AMORTIZAÇÃO DA DÍVIDA	TOTAL
ENCARGOS COM INATIVOS E PENSIONISTAS NA ÁREA DA SAÚDE	10 122 0000 7.003	100	4.100.000						4.100.000

TOTAL POR FONTE/GRUPO DE DESPESAS

RECURSOS DE TODAS AS FONTES

FONTE	TOTAL	GRUPO DE DESPESA					
		PESSOAL E ENCARGOS SOCIAIS	JUROS E ENCARGOS DA DÍVIDA	OUTRAS DESPESAS CORRENTES	INVESTIMENTOS	INVERSÕES FINANCEIRAS	AMORTIZAÇÃO DA DÍVIDA
100 RECEITAS ORDINARIAS	4.100.000	4.100.000					
TOTAL	4.100.000	4.100.000					


DESPESAS CORRENTES	DESPESAS DE CAPITAL	RECURSOS VINCULADOS	RECURSOS ORDINÁRIOS	RESERVA DE CONTINGÊNCIA
4.100.000		4.100.000		
TOTAL DOS PROJETOS	TOTAL DAS ATIVIDADES	OPERAÇÕES ESPECIAIS	TOTAL GERAL	
		4.100.000	4.100.000	

ADMINISTRAÇÃO DIRETA

QUADRO DE DETALHAMENTO DA DESPESA POR GRUPO E FONTES

2900 - SECRETARIA DE SEGURANÇA PÚBLICA E ADMINISTRAÇÃO PENITENCIÁRIA - SSPAP

2901 - GABINETE DO SECRETÁRIO DE SEGURANÇA PÚBLICA E ADMINISTRAÇÃO PENITENCIÁRIA



ESPECIFICAÇÃO	AÇÃO	FONTE	PESSOAL E ENCARGOS SOCIAIS	JUROS E ENCARGOS DA DIVIDA	OUTRAS DESPESAS CORRENTES	INVESTIMENTOS	INVERSÕES FINANCEIRAS	AMORTIZAÇÃO DA DIVIDA	TOTAL
ATENÇÃO À SAÚDE DOS SERVIDORES	06 122 1024 2.259	100			10.000	10.000			20.000
APOIO ADMINISTRATIVO	06 122 4001 4.001	100	322.360.000		74.000.000	136.000	10.000		396.506.000
VALORIZAÇÃO E CAPACITAÇÃO CONTINUADA DOS OPERADORES DE SEGURANÇA PÚBLICA	06 128 1029 2.143	100 280			10.000 10.000	10.000 326.000			20.000 336.000
APARELHAMENTO, REAPARELHAMENTO E ESTRUTURAÇÃO ADMINISTRATIVA E OPERACIONAL DAS UNIDADES DE SEGURANÇA PÚBLICA	06 181 1029 2.141	100 110 280			10.000 10.000 725.000	10.000 10.000 3.711.000			20.000 10.000 4.436.000
CONSTRUÇÃO, REFORMA E AMPLIAÇÃO DAS UNIDADES DE SEGURANÇA PÚBLICA	06 181 1029 3.046	100 110 280			10.000 10.000 10.000	10.000 10.000 10.000			20.000 10.000 20.000
FORTELECIMENTO DAS AÇÕES DE PREVENÇÃO E COMBATE À CRIMINALIDADE E À VIOLÊNCIA	06 181 1030 2.146	100 280			10.000 642.000	10.000 1.118.000			20.000 1.760.000
GMC - GOIÁS COM VIDA	06 181 1030 3.135	100 280			10.000 10.000	10.000 10.000			20.000 20.000
FORTELECIMENTO E OPERACIONALIZAÇÃO DAS ÁREAS DE INTELIGÊNCIA E ANÁLISE CRIMINAL	06 183 1030 2.147	100 280			10.000 10.000	10.000 1.565.000			20.000 1.575.000
MODERNIZAÇÃO TECNOLÓGICA PARA APOIO ÀS AÇÕES DE SEGURANÇA PÚBLICA	06 572 1029 2.142	100 280			10.000 10.000	10.000 100.000			20.000 110.000

ADMINISTRAÇÃO DIRETA

(R\$ 1,00)

QUADRO DE DETALHAMENTO DA DESPESA POR GRUPO E FONTES

2900 - SECRETARIA DE SEGURANÇA PÚBLICA E ADMINISTRAÇÃO PENITENCIÁRIA - SSPAP

2901 - GABINETE DO SECRETÁRIO DE SEGURANÇA PÚBLICA E ADMINISTRAÇÃO PENITENCIÁRIA

TOTAL POR FONTE/GRUPO DE DESPESAS

RECURSOS DE TODAS AS FONTES

FONTE	TOTAL	GRUPO DE DESPESA					
		PESSOAL E ENCARGOS SOCIAIS	JUROS E ENCARGOS DA DÍVIDA	OUTRAS DESPESAS CORRENTES	INVESTIMENTOS	INVERSÕES FINANCEIRAS	AMORTIZAÇÃO DA DÍVIDA
100 RECEITAS ORDINARIAS	396.666.000	322.360.000		74.080.000	216.000	10.000	
110 OPERACOES DE CREDITO INTERNAS	20.000				20.000		
280 CONVENIOS, AJUSTES E ACORDOS COM ORGAOS FEDERAIS	8.257.000			1.417.000	6.840.000		
TOTAL	404.943.000	322.360.000		75.497.000	7.076.000	10.000	


DESPESAS CORRENTES 397.857.000	DESPESAS DE CAPITAL 7.086.000	RECURSOS VINCULADOS 404.943.000	RECURSOS ORDINÁRIOS	RESERVA DE CONTINGÊNCIA
TOTAL DOS PROJETOS 90.000	TOTAL DAS ATIVIDADES 404.853.000	OPERAÇÕES ESPECIAIS	TOTAL GERAL 404.943.000	

ADMINISTRAÇÃO DIRETA

QUADRO DE DETALHAMENTO DA DESPESA POR GRUPO E FONTES

2900 - SECRETARIA DE SEGURANÇA PÚBLICA E ADMINISTRAÇÃO PENITENCIÁRIA - SSPAP

2902 - POLÍCIA MILITAR



ESPECIFICAÇÃO	AÇÃO	FONTE	PESSOAL E ENCARGOS SOCIAIS	JUROS E ENCARGOS DA DÍVIDA	OUTRAS DESPESAS CORRENTES	INVESTIMENTOS	INVERSÕES FINANCEIRAS	AMORTIZAÇÃO DA DÍVIDA	TOTAL
APOIO ADMINISTRATIVO	06 122 4001 4.001	100	1.122.800.000		9.036.000	10.000	10.000		1.131.856.000
GESTÃO DA TECNOLOGIA DA INFORMAÇÃO E COMUNICAÇÃO DA PM/GO	06 126 1029 2.144	100			2.750.000	10.000			2.760.000
SEGURANÇA INTEGRAL PARA O MEIO RURAL	06 181 1030 2.148	100			10.000	10.000			20.000
BATALHÃO RURAL	06 181 1030 2.394	100			10.000	10.000			20.000
APARELHAMENTO E REAPARELHAMENTO DAS UNIDADES DA PM	06 181 1033 2.161	100			10.000	10.000			20.000
INTENSIFICAÇÃO E CAPACITAÇÃO DO POLICIAMENTO TERRESTRE, AÉREO E NÁUTICO	06 181 1033 2.162	100			33.500.000	10.000			33.510.000
APARELHAMENTO E REAPARELHAMENTO DAS UNIDADES DA POLÍCIA MILITAR (EMENDA SANCIONADA)	06 181 1033 2.382	100				10.000			10.000
CONSTRUÇÃO, REFORMA E AMPLIAÇÃO DAS UNIDADES DA PM	06 181 1033 3.051	100			1.000.000	10.000			1.010.000
PROMOÇÃO, PREVENÇÃO E CONTROLE DA SAÚDE DO SERVIDOR DA POLÍCIA MILITAR	06 573 1024 2.108	100			10.000				10.000

TOTAL POR FONTE/GRUPO DE DESPESAS

RECURSOS DE TODAS AS FONTES

FONTE	TOTAL	GRUPO DE DESPESA					
		PESSOAL E ENCARGOS SOCIAIS	JUROS E ENCARGOS DA DÍVIDA	OUTRAS DESPESAS CORRENTES	INVESTIMENTOS	INVERSÕES FINANCEIRAS	AMORTIZAÇÃO DA DÍVIDA
100 RECEITAS ORDINARIAS	1.169.216.000	1.122.800.000		46.326.000	80.000	10.000	
TOTAL	1.169.216.000	1.122.800.000		46.326.000	80.000	10.000	

DESPESAS CORRENTES 1.169.126.000	DESPESAS DE CAPITAL 90.000	RECURSOS VINCULADOS 1.169.216.000	RECURSOS ORDINÁRIOS	RESERVA DE CONTINGÊNCIA
TOTAL DOS PROJETOS	TOTAL DAS ATIVIDADES	OPERAÇÕES ESPECIAIS	TOTAL GERAL	

ADMINISTRAÇÃO DIRETA

(R\$ 1,00)

QUADRO DE DETALHAMENTO DA DESPESA POR GRUPO E FONTES

2900 - SECRETARIA DE SEGURANÇA PÚBLICA E ADMINISTRAÇÃO PENITENCIÁRIA - SSPAP

2902 - POLÍCIA MILITAR


1.010.000	1.168.206.000		1.169.216.000
-----------	---------------	--	---------------

ADMINISTRAÇÃO DIRETA

QUADRO DE DETALHAMENTO DA DESPESA POR GRUPO E FONTES

2900 - SECRETARIA DE SEGURANÇA PÚBLICA E ADMINISTRAÇÃO PENITENCIÁRIA - SSPAP

2903 - CORPO DE BOMBEIROS MILITAR



ESPECIFICAÇÃO	AÇÃO	FONTE	PESSOAL E ENCARGOS SOCIAIS	JUROS E ENCARGOS DA DÍVIDA	OUTRAS DESPESAS CORRENTES	INVESTIMENTOS	INVERSÕES FINANCEIRAS	AMORTIZAÇÃO DA DÍVIDA	TOTAL
APARELHAMENTO E REAPARELHAMENTO DAS UNIDADES DO CORPO DE BOMBEIRO MILITAR	06 182 1029 2.145	100			200.000	10.000			210.000
CONSTRUÇÃO, REFORMA E AMPLIAÇÃO DE UNIDADES DO CORPO DE BOMBEIROS MILITAR	06 182 1029 3.047	100			750.000	10.000			760.000
OPERACIONALIZAÇÃO DA DEFESA CIVIL	06 182 1030 2.149	100			12.630.000				12.630.000
APOIO ADMINISTRATIVO	06 182 4001 4.001	100	301.216.000		5.000.000				306.216.000

TOTAL POR FONTE/GRUPO DE DESPESAS

RECURSOS DE TODAS AS FONTES

FONTE	TOTAL	GRUPO DE DESPESA					
		PESSOAL E ENCARGOS SOCIAIS	JUROS E ENCARGOS DA DÍVIDA	OUTRAS DESPESAS CORRENTES	INVESTIMENTOS	INVERSÕES FINANCEIRAS	AMORTIZAÇÃO DA DÍVIDA
100 RECEITAS ORDINARIAS	319.816.000	301.216.000		18.580.000	20.000		
TOTAL	319.816.000	301.216.000		18.580.000	20.000		

DESPESAS CORRENTES 319.796.000	DESPESAS DE CAPITAL 20.000	RECURSOS VINCULADOS 319.816.000	RECURSOS ORDINÁRIOS	RESERVA DE CONTINGÊNCIA
TOTAL DOS PROJETOS 760.000	TOTAL DAS ATIVIDADES 319.056.000	OPERAÇÕES ESPECIAIS	TOTAL GERAL 319.816.000	

ADMINISTRAÇÃO DIRETA

(R\$ 1,00)

QUADRO DE DETALHAMENTO DA DESPESA POR GRUPO E FONTES

2900 - SECRETARIA DE SEGURANÇA PÚBLICA E ADMINISTRAÇÃO PENITENCIÁRIA - SSPAP

2904 - POLÍCIA CIVIL

ESPECIFICAÇÃO	AÇÃO	FONTE	PESSOAL E ENCARGOS SOCIAIS	JUROS E ENCARGOS DA DÍVIDA	OUTRAS DESPESAS CORRENTES	INVESTIMENTOS	INVERSÕES FINANCEIRAS	AMORTIZAÇÃO DA DÍVIDA	TOTAL
ATENÇÃO À SAÚDE DOS SERVIDORES	06 122 1024 2.259	100			10.000	10.000			20.000
CONSTRUÇÃO DO CENTRO DE EXCELÊNCIA EM INVESTIGAÇÃO CRIMINAL E ATENDIMENTO ÀS VÍTIMAS	06 122 1029 3.048	100			10.000	10.000			20.000
CONSTRUÇÃO, REFORMA E AMPLIAÇÃO DAS UNIDADES DA POLÍCIA CIVIL	06 122 1029 3.049	100			10.000	10.000			20.000
G INVESTIGAÇÃO E REPRESSÃO AO CRIME E AOS CRIMINOSOS	06 122 1030 2.150	100			10.000.000	10.000			10.010.000
APOIO ADMINISTRATIVO	06 122 4001 4.001	100	330.905.000		9.488.000	10.000	10.000		340.413.000

TOTAL POR FONTE/GRUPO DE DESPESAS

RECURSOS DE TODAS AS FONTES

FONTE	TOTAL	GRUPO DE DESPESA					
		PESSOAL E ENCARGOS SOCIAIS	JUROS E ENCARGOS DA DÍVIDA	OUTRAS DESPESAS CORRENTES	INVESTIMENTOS	INVERSÕES FINANCEIRAS	AMORTIZAÇÃO DA DÍVIDA
100 RECEITAS ORDINARIAS	350.483.000	330.905.000		19.518.000	50.000	10.000	
TOTAL	350.483.000	330.905.000		19.518.000	50.000	10.000	


DESPESAS CORRENTES 350.423.000	DESPESAS DE CAPITAL 60.000	RECURSOS VINCULADOS 350.483.000	RECURSOS ORDINÁRIOS	RESERVA DE CONTINGÊNCIA
TOTAL DOS PROJETOS 40.000	TOTAL DAS ATIVIDADES 350.443.000	OPERAÇÕES ESPECIAIS	TOTAL GERAL 350.483.000	

ADMINISTRAÇÃO DIRETA

QUADRO DE DETALHAMENTO DA DESPESA POR GRUPO E FONTES

2900 - SECRETARIA DE SEGURANÇA PÚBLICA E ADMINISTRAÇÃO PENITENCIÁRIA - SSPAP

2905 - SUPERINTENDÊNCIA EXECUTIVA DE AÇÕES E OPERAÇÕES INTEGRADAS



ESPECIFICAÇÃO	AÇÃO	FONTE	PESSOAL E ENCARGOS SOCIAIS	JUROS E ENCARGOS DA DÍVIDA	OUTRAS DESPESAS CORRENTES	INVESTIMENTOS	INVERSÕES FINANCEIRAS	AMORTIZAÇÃO DA DÍVIDA	TOTAL
FORTALECIMENTO DAS AÇÕES DE PREVENÇÃO E COMBATE À CRIMINALIDADE E À VIOLÊNCIA	06 181 1030 2.146	100			15.000	15.000			30.000
		280			10.000	10.000			20.000

TOTAL POR FONTE/GRUPO DE DESPESAS

RECURSOS DE TODAS AS FONTES

FONTE	TOTAL	GRUPO DE DESPESA					
		PESSOAL E ENCARGOS SOCIAIS	JUROS E ENCARGOS DA DÍVIDA	OUTRAS DESPESAS CORRENTES	INVESTIMENTOS	INVERSÕES FINANCEIRAS	AMORTIZAÇÃO DA DÍVIDA
100 RECEITAS ORDINARIAS	30.000			15.000	15.000		
280 CONVENIOS, AJUSTES E ACORDOS COM ORGAOS FEDERAIS	20.000			10.000	10.000		
TOTAL	50.000			25.000	25.000		

DESPESAS CORRENTES 25.000	DESPESAS DE CAPITAL 25.000	RECURSOS VINCULADOS 50.000	RECURSOS ORDINÁRIOS	RESERVA DE CONTINGÊNCIA
TOTAL DOS PROJETOS	TOTAL DAS ATIVIDADES 50.000	OPERAÇÕES ESPECIAIS	TOTAL GERAL 50.000	

QUADRO DE DETALHAMENTO DA DESPESA POR GRUPO E FONTES

2900 - SECRETARIA DE SEGURANÇA PÚBLICA E ADMINISTRAÇÃO PENITENCIÁRIA - SSPAP

2906 - SUPERINTENDÊNCIA EXECUTIVA DE ADMINISTRAÇÃO PENITENCIÁRIA


ESPECIFICAÇÃO	AÇÃO	FONTE	PESSOAL E ENCARGOS SOCIAIS	JUROS E ENCARGOS DA DIVIDA	OUTRAS DESPESAS CORRENTES	INVESTIMENTOS	INVERSÕES FINANCEIRAS	AMORTIZAÇÃO DA DIVIDA	TOTAL
VALORIZAÇÃO E CAPACITAÇÃO CONTINUADA DOS SERVIDORES DO SISTEMA PRISIONAL	14 128 1031 2.157	100 280			10.000 10.000	10.000 10.000			20.000 20.000
G APARELHAMENTO E ESTRUTURAÇÃO ADM. OPER. E TEC. DAS UNIDADES PRISIONAIS E DE ALTERNATIVAS À PRISÃO	14 421 1031 2.151	100 280 282			16.000.000 10.000 10.000	10.000 10.000 10.000			16.010.000 20.000 20.000
GARANTIA DA ASSISTÊNCIA MATERIAL DO CUSTODIADO	14 421 1031 2.152	100 280 282			48.500.000 10.000 10.000	10.000 10.000 10.000			48.510.000 20.000 20.000
MÃOS QUE TRANSFORMAM - PRODUÇÃO INDUSTRIAL, ARTESANAL E AGROPECUÁRIA DOS REEDUCANDOS	14 421 1031 2.154	100 280			10.000 10.000	10.000 10.000			20.000 20.000
PROMOÇÃO DA ASSISTÊNCIA BIOPSISSOCIAL	14 421 1031 2.155	100 280			10.000 10.000	200.000 10.000			210.000 20.000
QUALIFICAÇÃO PROFISSIONAL, DESENV. EDUCACIONAL E EMPREGABILIDADE PARA INCLUSÃO SOCIAL E RESGATE DA CIDADANIA	14 421 1031 2.156	100 280			4.500.000 10.000	10.000 10.000			4.510.000 20.000
G CONSTRUÇÃO, REFORMA E AMPLIAÇÃO DAS UNIDADES PRISIONAIS	14 421 1031 3.050	100 280			200.000 10.000	1.234.000 10.000			1.434.000 20.000
IMPLEMENTAÇÃO DE TECNOLOGIAS DE SEGURANÇA NAS UNIDADES PRISIONAIS	14 572 1031 2.153	100 280			10.000 10.000	10.000 10.000			20.000 20.000

ADMINISTRAÇÃO DIRETA

QUADRO DE DETALHAMENTO DA DESPESA POR GRUPO E FONTES

2900 - SECRETARIA DE SEGURANÇA PÚBLICA E ADMINISTRAÇÃO PENITENCIÁRIA - SSPAP

2906 - SUPERINTENDÊNCIA EXECUTIVA DE ADMINISTRAÇÃO PENITENCIÁRIA



TOTAL POR FONTE/GRUPO DE DESPESAS

RECURSOS DE TODAS AS FONTES

FONTE	TOTAL	GRUPO DE DESPESA					
		PESSOAL E ENCARGOS SOCIAIS	JUROS E ENCARGOS DA DÍVIDA	OUTRAS DESPESAS CORRENTES	INVESTIMENTOS	INVERSÕES FINANCEIRAS	AMORTIZAÇÃO DA DÍVIDA
J RECEITAS ORDINARIAS	70.734.000			69.240.000	1.494.000		
280 CONVENIOS, AJUSTES E ACORDOS COM ORGAOS FEDERAIS	160.000			80.000	80.000		
282 OUTROS CONVENIOS, AJUSTES E ACORDOS	40.000			20.000	20.000		
TOTAL	70.934.000			69.340.000	1.594.000		

DESPESAS CORRENTES 69.340.000	DESPESAS DE CAPITAL 1.594.000	RECURSOS VINCULADOS 70.934.000	RECURSOS ORDINÁRIOS	RESERVA DE CONTINGÊNCIA
TOTAL DOS PROJETOS 1.454.000	TOTAL DAS ATIVIDADES 69.480.000	OPERAÇÕES ESPECIAIS	TOTAL GERAL 70.934.000	

ADMINISTRAÇÃO DIRETA

(R\$ 1,00)

QUADRO DE DETALHAMENTO DA DESPESA POR GRUPO E FONTES

3600 - SECRETARIA DE DESENVOLVIMENTO ECONÔMICO, CIENTÍFICO E TECNOLÓGICO E DE AGRICULTURA, PECUÁRIA E IRRIGAÇÃO

3601 - GAB. SECRET. DE DESENV. ECONÔMICO, CIENTÍFICO E TECNOLÓGICO E DE AGRICULTURA, PECUÁRIA E IRRIGAÇÃO

ESPECIFICAÇÃO	AÇÃO	FONTE	PESSOAL E ENCARGOS SOCIAIS	JUROS E ENCARGOS DA DÍVIDA	OUTRAS DESPESAS CORRENTES	INVESTIMENTOS	INVERSÕES FINANCEIRAS	AMORTIZAÇÃO DA DÍVIDA	TOTAL
ATENÇÃO À SAÚDE DOS SERVIDORES	04 122 1024 2.259	100			10.000				10.000
APOIO ADMINISTRATIVO	04 122 4001 4.001	100	28.941.000		10.000	10.000	10.000		28.971.000
APOIO ADMINISTRATIVO	12 363 4001 4.001	100			10.000				10.000
APOIO ADMINISTRATIVO	19 122 4001 4.001	100			10.000				10.000
APOIO ADMINISTRATIVO	19 363 4001 4.001	100			10.000				10.000

TOTAL POR FONTE/GRUPO DE DESPESAS

RECURSOS DE TODAS AS FONTES

FONTE	TOTAL	GRUPO DE DESPESA					
		PESSOAL E ENCARGOS SOCIAIS	JUROS E ENCARGOS DA DÍVIDA	OUTRAS DESPESAS CORRENTES	INVESTIMENTOS	INVERSÕES FINANCEIRAS	AMORTIZAÇÃO DA DÍVIDA
100 RECEITAS ORDINARIAS	29.011.000	28.941.000		50.000	10.000	10.000	
TOTAL	29.011.000	28.941.000		50.000	10.000	10.000	


DESPESAS CORRENTES 28.991.000	DESPESAS DE CAPITAL 20.000	RECURSOS VINCULADOS 29.011.000	RECURSOS ORDINÁRIOS	RESERVA DE CONTINGÊNCIA
TOTAL DOS PROJETOS	TOTAL DAS ATIVIDADES 29.011.000	OPERAÇÕES ESPECIAIS	TOTAL GERAL 29.011.000	

ADMINISTRAÇÃO DIRETA

QUADRO DE DETALHAMENTO DA DESPESA POR GRUPO E FONTES

3600 - SECRETARIA DE DESENVOLVIMENTO ECONÔMICO, CIENTÍFICO E TECNOLÓGICO E DE AGRICULTURA, PECUÁRIA E IRRIGAÇÃO

3602 - SUPERINTENDÊNCIA EXECUTIVA DE AGRICULTURA



ESPECIFICAÇÃO	AÇÃO	FONTE	PESSOAL E ENCARGOS SOCIAIS	JUROS E ENCARGOS DA DÍVIDA	OUTRAS DESPESAS CORRENTES	INVESTIMENTOS	INVERSÕES FINANCEIRAS	AMORTIZAÇÃO DA DÍVIDA	TOTAL
GLEBA LEGAL - DESENVOLVIMENTO AGRÁRIO E FUNDIÁRIO	20 127 1037 2.187	100			1.578.000	10.000			1.588.000
		280			30.000	10.000			40.000
HORTA COMUNITÁRIA	20 306 1037 2.188	100			10.000	10.000			20.000
LAVOURA COMUNITÁRIA - PRODUÇÃO COMUNITÁRIA DE ALIMENTOS	20 306 1037 2.190	100			10.000	10.000			20.000
BANCO DE ALIMENTOS - SEGURANÇA ALIMENTAR E NUTRICIONAL	20 306 1037 2.360	100			10.000	40.000			50.000
		280			320.000	700.000			1.020.000
FAMÍLIA RURAL - FORTALECIMENTO DA AGRICULTURA FAMILIAR EM GOIÁS	20 606 1037 2.185	100			10.000	10.000			20.000
		280			100.000	3.353.000			3.453.000
FORÇA AGROPECUÁRIA - DESENVOLVIMENTO SUSTENTÁVEL DO AGRONEGÓCIO GOIANO	20 606 1037 2.186	100			60.000	10.000			70.000
		280			10.000	50.000			60.000
IRRIGA BEM - CRESCIMENTO DA PRODUÇÃO IRRIGADA EM GOIÁS	20 607 1037 2.189	100			10.000	10.000	10.000		30.000
		280			10.000	4.000.000			4.010.000
ENCARGOS JUDICIÁRIOS	28 846 0000 7.006	100			10.000				10.000

TOTAL POR FONTE/GRUPO DE DESPESAS

RECURSOS DE TODAS AS FONTES

FONTE	TOTAL	GRUPO DE DESPESA					
		PESSOAL E ENCARGOS SOCIAIS	JUROS E ENCARGOS DA DÍVIDA	OUTRAS DESPESAS CORRENTES	INVESTIMENTOS	INVERSÕES FINANCEIRAS	AMORTIZAÇÃO DA DÍVIDA
100 RECEITAS ORDINARIAS	1.808.000			1.698.000	100.000	10.000	
280 CONVENIOS, AJUSTES E ACORDOS COM ORGAOS FEDERAIS	8.583.000			470.000	8.113.000		
TOTAL	10.391.000			2.168.000	8.213.000	10.000	

ADMINISTRAÇÃO DIRETA

(R\$ 1,00)

QUADRO DE DETALHAMENTO DA DESPESA POR GRUPO E FONTES

3600 - SECRETARIA DE DESENVOLVIMENTO ECONÔMICO, CIENTÍFICO E TECNOLÓGICO E DE AGRICULTURA, PECUÁRIA E IRRIGAÇÃO

3602 - SUPERINTENDÊNCIA EXECUTIVA DE AGRICULTURA


DESPESAS CORRENTES 2.168.000	DESPESAS DE CAPITAL 8.223.000	RECURSOS VINCULADOS 10.391.000	RECURSOS ORDINÁRIOS	RESERVA DE CONTINGÊNCIA
TOTAL DOS PROJETOS	TOTAL DAS ATIVIDADES 10.381.000	OPERAÇÕES ESPECIAIS 10.000	TOTAL GERAL 10.391.000	

ADMINISTRAÇÃO DIRETA

QUADRO DE DETALHAMENTO DA DESPESA POR GRUPO E FONTES

3600 - SECRETARIA DE DESENVOLVIMENTO ECONÔMICO, CIENTÍFICO E TECNOLÓGICO E DE AGRICULTURA, PECUÁRIA E IRRIGAÇÃO

3603 - SUPERINTENDÊNCIA EXECUTIVA DE DESENVOLVIMENTO REGIONAL



ESPECIFICAÇÃO	AÇÃO	FONTE	PESSOAL E ENCARGOS SOCIAIS	JUROS E ENCARGOS DA DÍVIDA	OUTRAS DESPESAS CORRENTES	INVESTIMENTOS	INVERSÕES FINANCEIRAS	AMORTIZAÇÃO DA DÍVIDA	TOTAL
IMPLANTAÇÃO E MELHORIA DE INFRAESTRUTURA URBANA, SOCIAL E TURÍSTICA	15 451 1040 2.210	100			10.000	10.000			20.000
		110				20.000			20.000
		280			10.000	250.000			260.000
PATRULHA DE DESENVOLVIMENTO REGIONAL	15 451 1040 2.213	100			10.000			10.000	

TOTAL POR FONTE/GRUPO DE DESPESAS

RECURSOS DE TODAS AS FONTES

FONTE	TOTAL	GRUPO DE DESPESA					
		PESSOAL E ENCARGOS SOCIAIS	JUROS E ENCARGOS DA DÍVIDA	OUTRAS DESPESAS CORRENTES	INVESTIMENTOS	INVERSÕES FINANCEIRAS	AMORTIZAÇÃO DA DÍVIDA
100 RECEITAS ORDINARIAS	30.000			20.000	10.000		
110 OPERACOES DE CREDITO INTERNAS	20.000				20.000		
280 CONVENIOS, AJUSTES E ACORDOS COM ORGAOS FEDERAIS	260.000			10.000	250.000		
TOTAL	310.000			30.000	280.000		

DESPESAS CORRENTES 30.000	DESPESAS DE CAPITAL 280.000	RECURSOS VINCULADOS 310.000	RECURSOS ORDINÁRIOS	RESERVA DE CONTINGÊNCIA
TOTAL DOS PROJETOS	TOTAL DAS ATIVIDADES 310.000	OPERAÇÕES ESPECIAIS	TOTAL GERAL 310.000	

QUADRO DE DETALHAMENTO DA DESPESA POR GRUPO E FONTES

3600 - SECRETARIA DE DESENVOLVIMENTO ECONÔMICO, CIENTÍFICO E TECNOLÓGICO E DE AGRICULTURA, PECUÁRIA E IRRIGAÇÃO

3604 - SUPERINTENDÊNCIA EXECUTIVA DE CIÊNCIA E TECNOLOGIA


ESPECIFICAÇÃO	AÇÃO	FONTES	PESSOAL E ENCARGOS SOCIAIS	JUROS E ENCARGOS DA DIVIDA	OUTRAS DESPESAS CORRENTES	INVESTIMENTOS	INVERSÕES FINANCEIRAS	AMORTIZAÇÃO DA DIVIDA	TOTAL
GMC- AMPLIAÇÃO E FORTALECIMENTO DA REDE PÚBLICA ESTADUAL DE EDUCAÇÃO PROFISSIONAL	12 363 1035 2.168	100			90.000	130.000			220.000
		280			226.000	5.323.000			5.549.000
CONSOLIDAÇÃO DA REDE PÚBLICA ESTADUAL DE EDUCAÇÃO PROFISSIONAL	12 573 1035 2.171	100			10.000	10.000			20.000
		115			22.015.000				22.015.000
		280			10.000	10.000			20.000
IMPLANTAÇÃO DE MODELO DE GESTÃO DA EDUCAÇÃO PROFISSIONAL EM PARCERIA COM O TERCEIRO SETOR	12 573 1035 2.173	100			45.761.000	10.000			45.771.000
IMPLANTAÇÃO E CONSOLIDAÇÃO DE AMBIENTES DE INOVAÇÃO	19 571 1036 2.178	100			10.000	10.000			20.000
		280			10.000	10.000			20.000
PROMOÇÃO DA INCLUSÃO DIGITAL DE SEGMENTOS EM RISCO SOCIAL	19 571 1041 2.215	100			10.000	10.000			20.000
IMPLANTAÇÃO DE PROJETOS DE TECNOLOGIAS SOCIAIS E SUSTENTÁVEIS	19 572 1036 2.177	100			500.000	500.000			1.000.000
		280			4.053.000	3.000.000			7.053.000
EXPANSÃO DA REDE GOIANA DE EXTENSÃO TECNOLÓGICA - REGETEC	19 572 1036 3.057	100			10.000	10.000			20.000
		280			10.000	10.000			20.000
APOIO AOS ESPAÇOS DIGITAIS EM AMBIENTES DE OPORTUNIDADES ECONÔMICO- FINANCEIRAS	19 572 1041 2.214	100			10.000	10.000			20.000
GMC - ESCOLA CONECTADA (SEDUCE)	19 572 1041 3.145	100			10.000	10.000			20.000
AMPLIAÇÃO E MODERNIZAÇÃO DO SISTEMA DE METEOROLOGIA E HIDROLOGIA DO ESTADO DE GOIÁS - SIMEHGO	19 573 1036 2.175	100			10.000	10.000			20.000
		280			210.000	600.000			810.000

ADMINISTRAÇÃO DIRETA

QUADRO DE DETALHAMENTO DA DESPESA POR GRUPO E FONTES

3600 - SECRETARIA DE DESENVOLVIMENTO ECONÔMICO, CIENTÍFICO E TECNOLÓGICO E DE AGRICULTURA, PECUÁRIA E IRRIGAÇÃO

3604 - SUPERINTENDÊNCIA EXECUTIVA DE CIÊNCIA E TECNOLOGIA



TOTAL POR FONTE/GRUPO DE DESPESAS

RECURSOS DE TODAS AS FONTES

FONTE	TOTAL	GRUPO DE DESPESA					
		PESSOAL E ENCARGOS SOCIAIS	JUROS E ENCARGOS DA DÍVIDA	OUTRAS DESPESAS CORRENTES	INVESTIMENTOS	INVERSÕES FINANCEIRAS	AMORTIZAÇÃO DA DÍVIDA
J RECEITAS ORDINARIAS	47.131.000			46.421.000	710.000		
115 TRANSFERÊNCIAS DA UNIÃO - PRONATEC	22.015.000			22.015.000			
280 CONVENIOS, AJUSTES E ACORDOS COM ORGAOS FEDERAIS	13.472.000			4.519.000	8.953.000		
TOTAL	82.618.000			72.955.000	9.663.000		

DESPESAS CORRENTES 72.955.000	DESPESAS DE CAPITAL 9.663.000	RECURSOS VINCULADOS 82.618.000	RECURSOS ORDINÁRIOS	RESERVA DE CONTINGÊNCIA
TOTAL DOS PROJETOS 60.000	TOTAL DAS ATIVIDADES 82.558.000	OPERAÇÕES ESPECIAIS	TOTAL GERAL 82.618.000	

ADMINISTRAÇÃO DIRETA

(R\$ 1,00)

QUADRO DE DETALHAMENTO DA DESPESA POR GRUPO E FONTES

3600 - SECRETARIA DE DESENVOLVIMENTO ECONÔMICO, CIENTÍFICO E TECNOLÓGICO E DE AGRICULTURA, PECUÁRIA E IRRIGAÇÃO

3605 - SUPERINTENDÊNCIA EXECUTIVA DE INDÚSTRIA

ESPECIFICAÇÃO	AÇÃO	FONTE	PESSOAL E ENCARGOS SOCIAIS	JUROS E ENCARGOS DA DÍVIDA	OUTRAS DESPESAS CORRENTES	INVESTIMENTOS	INVERSÕES FINANCEIRAS	AMORTIZAÇÃO DA DÍVIDA	TOTAL
GESTÃO DE INFORMAÇÕES GEOLÓGICAS	22 573 1038 2.199	100			10.000	10.000			20.000
PROMOÇÃO DA INOVAÇÃO TECNOLÓGICA NA MINERAÇÃO	22 573 1038 2.201	100			10.000	10.000			20.000
REALIZAÇÃO E PARTICIPAÇÃO EM FEIRAS, EXPOSIÇÕES E EVENTOS PARA O DESENVOLVIMENTO ECONÔMICO	22 661 1039 2.166	100			10.000				10.000
STARTUP GOIÁS - APOIO E INCENTIVO À CRIAÇÃO E DESENVOLVIMENTO DE NEGÓCIOS INOVADORES	23 691 1039 3.059	100			10.000	10.000			20.000

TOTAL POR FONTE/GRUPO DE DESPESAS

RECURSOS DE TODAS AS FONTES

FONTE	TOTAL	GRUPO DE DESPESA					
		PESSOAL E ENCARGOS SOCIAIS	JUROS E ENCARGOS DA DÍVIDA	OUTRAS DESPESAS CORRENTES	INVESTIMENTOS	INVERSÕES FINANCEIRAS	AMORTIZAÇÃO DA DÍVIDA
100 RECEITAS ORDINARIAS	70.000			40.000	30.000		
TOTAL	70.000			40.000	30.000		


DESPESAS CORRENTES 40.000	DESPESAS DE CAPITAL 30.000	RECURSOS VINCULADOS 70.000	RECURSOS ORDINÁRIOS	RESERVA DE CONTINGÊNCIA
TOTAL DOS PROJETOS 20.000	TOTAL DAS ATIVIDADES 50.000	OPERAÇÕES ESPECIAIS	TOTAL GERAL 70.000	

ADMINISTRAÇÃO DIRETA

QUADRO DE DETALHAMENTO DA DESPESA POR GRUPO E FONTES

3600 - SECRETARIA DE DESENVOLVIMENTO ECONÔMICO, CIENTÍFICO E TECNOLÓGICO E DE AGRICULTURA, PECUÁRIA E IRRIGAÇÃO

3606 - SUPERINTENDÊNCIA EXECUTIVA DE COMÉRCIO EXTERIOR



ESPECIFICAÇÃO	AÇÃO	FONTE	PESSOAL E ENCARGOS SOCIAIS	JUROS E ENCARGOS DA DÍVIDA	OUTRAS DESPESAS CORRENTES	INVESTIMENTOS	INVERSÕES FINANCEIRAS	AMORTIZAÇÃO DA DÍVIDA	TOTAL
PROMOÇÃO DA INTERNACIONALIZAÇÃO DE EMPRESAS GOIANAS	23 693 1042 2.216	100			10.000				10.000
		280			10.000				10.000
		284			10.000				10.000
REALIZAÇÃO E PARTICIPAÇÃO EM MISSÕES INTERNACIONAIS	23 693 1042 2.217	100			10.000				10.000
		280			10.000				10.000

TOTAL POR FONTE/GRUPO DE DESPESAS

RECURSOS DE TODAS AS FONTES

FONTE	TOTAL	GRUPO DE DESPESA					
		PESSOAL E ENCARGOS SOCIAIS	JUROS E ENCARGOS DA DÍVIDA	OUTRAS DESPESAS CORRENTES	INVESTIMENTOS	INVERSÕES FINANCEIRAS	AMORTIZAÇÃO DA DÍVIDA
100 RECEITAS ORDINARIAS	20.000			20.000			
280 CONVENIOS, AJUSTES E ACORDOS COM ORGAOS FEDERAIS	20.000			20.000			
284 CONVENIOS, AJUSTES E ACORDOS COM ENTIDADES INTERNACIONAIS	10.000			10.000			
TOTAL	50.000			50.000			

DESPESAS CORRENTES 50.000	DESPESAS DE CAPITAL	RECURSOS VINCULADOS 50.000	RECURSOS ORDINÁRIOS	RESERVA DE CONTINGÊNCIA
TOTAL DOS PROJETOS	TOTAL DAS ATIVIDADES 50.000	OPERAÇÕES ESPECIAIS	TOTAL GERAL 50.000	

ADMINISTRAÇÃO DIRETA

(R\$ 1,00)

QUADRO DE DETALHAMENTO DA DESPESA POR GRUPO E FONTES

3700 - SECRETARIA DE MEIO AMBIENTE, RECURSOS HÍDRICOS, INFRAESTRUTURA, CIDADES E ASSUNTOS METROPOLITANOS

3701 - GABINETE DO SECRETÁRIO DE MEIO AMBIENTE, RECURSOS HÍDRICOS, INFRAESTRUTURA, CIDADES E ASSUNTOS METROPOLITANOS

ESPECIFICAÇÃO	AÇÃO	FONTE	PESSOAL E ENCARGOS SOCIAIS	JUROS E ENCARGOS DA DÍVIDA	OUTRAS DESPESAS CORRENTES	INVESTIMENTOS	INVERSÕES FINANCEIRAS	AMORTIZAÇÃO DA DÍVIDA	TOTAL
APOIO ADMINISTRATIVO	04 122 4001 4.001	100	39.673.000		1.774.000	500.000	10.000		41.957.000
		280			1.392.000				1.392.000
		282			18.000				18.000

TOTAL POR FONTE/GRUPO DE DESPESAS

RECURSOS DE TODAS AS FONTES

FONTE	TOTAL	GRUPO DE DESPESA					
		PESSOAL E ENCARGOS SOCIAIS	JUROS E ENCARGOS DA DÍVIDA	OUTRAS DESPESAS CORRENTES	INVESTIMENTOS	INVERSÕES FINANCEIRAS	AMORTIZAÇÃO DA DÍVIDA
100 RECEITAS ORDINARIAS	41.957.000	39.673.000		1.774.000	500.000	10.000	
280 CONVENIOS, AJUSTES E ACORDOS COM ORGAOS FEDERAIS	1.392.000			1.392.000			
282 OUTROS CONVENIOS, AJUSTES E ACORDOS	18.000			18.000			
TOTAL	43.367.000	39.673.000		3.184.000	500.000	10.000	

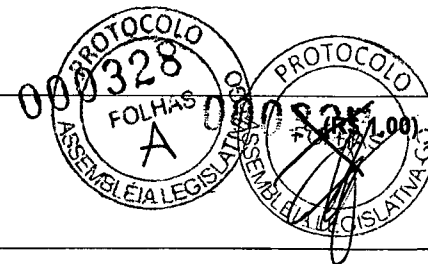
DESPESAS CORRENTES 42.857.000	DESPESAS DE CAPITAL 510.000	RECURSOS VINCULADOS 43.367.000	RECURSOS ORDINÁRIOS	RESERVA DE CONTINGÊNCIA
TOTAL DOS PROJETOS	TOTAL DAS ATIVIDADES 43.367.000	OPERAÇÕES ESPECIAIS	TOTAL GERAL 43.367.000	

ADMINISTRAÇÃO DIRETA

QUADRO DE DETALHAMENTO DA DESPESA POR GRUPO E FONTES

3700 - SECRETARIA DE MEIO AMBIENTE, RECURSOS HÍDRICOS, INFRAESTRUTURA, CIDADES E ASSUNTOS METROPOLITANOS

3702 - SUPERINTENDÊNCIA EXECUTIVA DE MEIO AMBIENTE E RECURSOS HÍDRICOS



ESPECIFICAÇÃO	AÇÃO	FONTE	PESSOAL E ENCARGOS SOCIAIS	JUROS E ENCARGOS DA DÍVIDA	OUTRAS DESPESAS CORRENTES	INVESTIMENTOS	INVERSÕES FINANCEIRAS	AMORTIZAÇÃO DA DÍVIDA	TOTAL
COMPENSAR - CONSCIENTIZAÇÃO E EDUCAÇÃO AMBIENTAL	18 541 1044 2.221	100			10.000	10.000			20.000
		282			10.000				10.000
CRIAÇÃO, GESTÃO E REGULARIZAÇÃO DE UNIDADES DE CONSERVAÇÃO	18 541 1044 2.222	100			10.000	10.000			20.000
		280			10.000	10.000			20.000
		282			20.000	20.000			40.000
CRIAÇÃO E IMPLEMENTAÇÃO DA POLÍTICA ESTADUAL DE BIODIVERSIDADE	18 541 1044 3.074	100			10.000	10.000			20.000
		280			10.000				10.000
		282			20.000	10.000			30.000
IMPLEMENTAÇÃO DA POLÍTICA ESTADUAL DE MUDANÇAS CLIMÁTICAS	18 541 1044 3.075	100			10.000	10.000			20.000
		282			10.000	10.000			20.000
PRÉDIO VERDE - CONSTRUÇÃO SUSTENTÁVEL DA UNIDADE ADMINISTRATIVA DO MEIO AMBIENTE	18 541 1044 3.077	100			10.000	10.000			20.000
DESCENTRALIZAÇÃO DA GESTÃO AMBIENTAL	18 542 1044 2.223	100			10.000	10.000			20.000
GESTÃO, MONITORAMENTO E FISCALIZAÇÃO DA FAUNA	18 542 1044 2.225	100			10.000	10.000			20.000
IMPLANTAÇÃO DE INSTRUMENTOS ECONÔMICOS DE GESTÃO AMBIENTAL	18 542 1044 2.226	100			10.000	10.000			20.000
	18 542 1044 2.228	100			10.000	10.000			20.000
QUALIDADE AMBIENTAL - FISCALIZAÇÃO, MONITORAMENTO E AUDITORIA AMBIENTAL	18 542 1044 2.230	100			10.000	10.000			20.000
	18 542 1044 2.231	100			10.000	10.000			20.000
REGULARIZAÇÃO AMBIENTAL		100			10.000	10.000			20.000
ZONEAMENTO ECOLÓGICO-ECONÔMICO	18 542 1044 3.078	100			10.000	10.000			20.000
GESTÃO DESCENTRALIZADA E PARTICIPATIVA DAS ÁGUAS	18 544 1044 2.224	100			10.000	10.000			20.000
INSTRUMENTOS DE GESTÃO DAS ÁGUAS	18 544 1044 2.227	100			10.000	10.000			20.000
PLANTE ÁGUA - REVITALIZAÇÃO DE BACIAS E PRODUTOR DE ÁGUA	18 544 1044 3.076	100			10.000	10.000			20.000
		280			10.000	10.000			20.000

ADMINISTRAÇÃO DIRETA

(R\$ 1,00)

QUADRO DE DETALHAMENTO DA DESPESA POR GRUPO E FONTES

3700 - SECRETARIA DE MEIO AMBIENTE, RECURSOS HÍDRICOS, INFRAESTRUTURA, CIDADES E ASSUNTOS METROPOLITANOS

3702 - SUPERINTENDÊNCIA EXECUTIVA DE MEIO AMBIENTE E RECURSOS HÍDRICOS

ESPECIFICAÇÃO	AÇÃO	FONTE	PESSOAL E ENCARGOS SOCIAIS	JUROS E ENCARGOS DA DÍVIDA	OUTRAS DESPESAS CORRENTES	INVESTIMENTOS	INVERSÕES FINANCEIRAS	AMORTIZAÇÃO DA DÍVIDA	TOTAL
---------------	------	-------	----------------------------	----------------------------	---------------------------	---------------	-----------------------	-----------------------	-------

TOTAL POR FONTE/GRUPO DE DESPESAS

RECURSOS DE TODAS AS FONTE

FONTE	TOTAL	GRUPO DE DESPESA					
		PESSOAL E ENCARGOS SOCIAIS	JUROS E ENCARGOS DA DÍVIDA	OUTRAS DESPESAS CORRENTES	INVESTIMENTOS	INVERSÕES FINANCEIRAS	AMORTIZAÇÃO DA DÍVIDA
100 RECEITAS ORDINARIAS	300.000			150.000	150.000		
280 CONVENIOS, AJUSTES E ACORDOS COM ORGAOS FEDERAIS	50.000			30.000	20.000		
282 OUTROS CONVENIOS, AJUSTES E ACORDOS	100.000			60.000	40.000		
TOTAL	450.000			240.000	210.000		

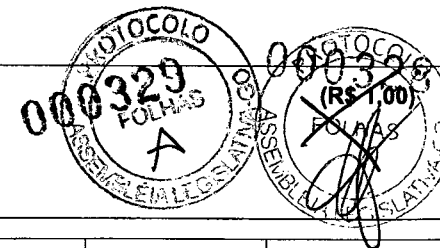
DESPESAS CORRENTES 240.000	DESPESAS DE CAPITAL 210.000	RECURSOS VINCULADOS 450.000	RECURSOS ORDINÁRIOS	RESERVA DE CONTINGÊNCIA
TOTAL DOS PROJETOS 180.000	TOTAL DAS ATIVIDADES 270.000	OPERAÇÕES ESPECIAIS	TOTAL GERAL 450.000	

ADMINISTRAÇÃO DIRETA

QUADRO DE DETALHAMENTO DA DESPESA POR GRUPO E FONTES

3700 - SECRETARIA DE MEIO AMBIENTE, RECURSOS HÍDRICOS, INFRAESTRUTURA, CIDADES E ASSUNTOS METROPOLITANOS

3703 - SUPERINTENDÊNCIA EXECUTIVA DE CIDADES



ESPECIFICAÇÃO	AÇÃO	FONTE	PESSOAL E ENCARGOS SOCIAIS	JUROS E ENCARGOS DA DÍVIDA	OUTRAS DESPESAS CORRENTES	INVESTIMENTOS	INVERSÕES FINANCEIRAS	AMORTIZAÇÃO DA DÍVIDA	TOTAL
CIDADES DE GOIÁS - MELHORIAS URBANAS	15 451 1040 3.068	100			10.000	10.000			20.000
		280			10.000	10.000			20.000
MOBILIDADE URBANA SUSTENTÁVEL	15 451 1045 3.086	100			10.000	10.000			20.000
CONCESSÃO DE CHEQUE MORADIA/REFORMA/COMUNITÁRIO (EMENDAS SANCIONADAS)	16 482 1047 2.387	100			10.000	10.000			20.000
CONSTRUÇÃO, REFORMA E DOAÇÃO DE MORADIAS A FAMÍLIA DE BAIXA RENDA	16 482 1047 3.099	100			10.000	10.000			20.000
		280			30.000	30.000			60.000
GESTÃO DO PROGRAMA DE HABITAÇÃO POPULAR	16 482 1047 3.100	100			170.000	10.000			180.000
REGULARIZAÇÃO FUNDIÁRIA COM ENTREGA DE ESCRITURAS	16 482 1047 3.101	100			10.000	10.000			20.000
CAIXA D'ÁGUA LEGAL	17 512 1048 3.104	100			10.000	10.000			20.000
IMPLANTAÇÃO DA GESTÃO ASSOCIADA PARA OS SERVIÇOS PÚBLICOS DE SANEAMENTO BÁSICO	17 512 1048 3.106	100			10.000	10.000			20.000
		280			10.000	10.000			20.000
IMPLANTAÇÃO DE SERVIÇOS DE LIMPEZA URBANA ATRAVÉS DA COLETA SELETIVA NAS CIDADES DO ESTADO	17 512 1048 3.107	100			10.000	10.000			20.000
		280			10.000	10.000			20.000
IMPLANTAÇÃO DE SOLUÇÕES INDIVIDUALIZADAS DE ESGOTAMENTO SANITÁRIO	17 512 1048 3.108	100			10.000	10.000			20.000
		280			10.000	2.000.000			2.010.000
IMPLANTAÇÃO DO SISTEMA DE ESGOTAMENTO SANITÁRIO DE CRISTIANÓPOLIS	17 512 1048 3.109	100			10.000	10.000			20.000
		280			210.000	70.000			280.000
IMPLANTAÇÃO E AMPLIAÇÃO DE SOLUÇÕES PARA A DESTINAÇÃO FINAL, AMBIENTALMENTE ADEQUADA DE RESÍDUOS SÓLIDOS	17 512 1048 3.110	100			10.000	10.000			20.000
		280			10.000	10.000			20.000
IMPLEMENTAÇÃO DE SOLUÇÕES PARA O SISTEMA DE DRENAGEM URBANA	17 512 1048 3.111	100			10.000	10.000			20.000
		280			10.000	10.000			20.000
GMC - SANEAMENTO CONHECER E AGIR	17 512 1048 3.144	100			39.000	10.000			49.000

ADMINISTRAÇÃO DIRETA

(R\$ 1,00)

QUADRO DE DETALHAMENTO DA DESPESA POR GRUPO E FONTES

3700 - SECRETARIA DE MEIO AMBIENTE, RECURSOS HÍDRICOS, INFRAESTRUTURA, CIDADES E ASSUNTOS METROPOLITANOS

3703 - SUPERINTENDÊNCIA EXECUTIVA DE CIDADES

ESPECIFICAÇÃO	AÇÃO	FONTE	PESSOAL E ENCARGOS SOCIAIS	JUROS E ENCARGOS DA DÍVIDA	OUTRAS DESPESAS CORRENTES	INVESTIMENTOS	INVERSÕES FINANCEIRAS	AMORTIZAÇÃO DA DÍVIDA	TOTAL
PALÁCIO SUSTENTÁVEL - PPLT COM ACESSIBILIDADE, EFICIÊNCIA ENERGÉTICA, COLETA SELETIVA E ECONOMICIDADE DE ÁGUA BRT ENTORNO SUL	25 752 1044 2.229	280			10.000	10.000			20.000
		100			10.000	10.000			20.000
	26 453 1045 3.081	100			10.000	10.000			20.00
		280			10.000	10.000			20.000
BRT NORTE SUL - APARECIDA DE GOIÂNIA	26 453 1045 3.083	100			10.000	10.000			20.000
		280			10.000	10.000			20.000

TOTAL POR FONTE/GRUPO DE DESPESAS

RECURSOS DE TODAS AS FONTES

FONTE	TOTAL	GRUPO DE DESPESA					
		PESSOAL E ENCARGOS SOCIAIS	JUROS E ENCARGOS DA DÍVIDA	OUTRAS DESPESAS CORRENTES	INVESTIMENTOS	INVERSÕES FINANCEIRAS	AMORTIZAÇÃO DA DÍVIDA
100 RECEITAS ORDINARIAS	529.000			359.000	170.000		
280 CONVENIOS, AJUSTES E ACORDOS COM ORGAOS FEDERAIS	2.510.000			330.000	2.180.000		
TOTAL	3.039.000			689.000	2.350.000		

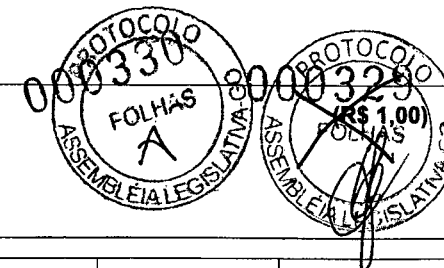
DESPESAS CORRENTES 689.000	DESPESAS DE CAPITAL 2.350.000	RECURSOS VINCULADOS 3.039.000	RECURSOS ORDINÁRIOS	RESERVA DE CONTINGÊNCIA
TOTAL DOS PROJETOS 2.999.000	TOTAL DAS ATIVIDADES 40.000	OPERAÇÕES ESPECIAIS	TOTAL GERAL 3.039.000	

ADMINISTRAÇÃO DIRETA

QUADRO DE DETALHAMENTO DA DESPESA POR GRUPO E FONTES

3700 - SECRETARIA DE MEIO AMBIENTE, RECURSOS HÍDRICOS, INFRAESTRUTURA, CIDADES E ASSUNTOS METROPOLITANOS

3704 - SUPERINTENDÊNCIA EXECUTIVA DE ASSUNTOS METROPOLITANOS



ESPECIFICAÇÃO	AÇÃO	FONTE	PESSOAL E ENCARGOS SOCIAIS	JUROS E ENCARGOS DA DÍVIDA	OUTRAS DESPESAS CORRENTES	INVESTIMENTOS	INVERSÕES FINANCEIRAS	AMORTIZAÇÃO DA DÍVIDA	TOTAL
ELABORAÇÃO DO PROJETO DE ARQUITETURA PARA MEMORIAL ART DECÓ	13 392 1020 3.022	100			50.000	10.000			60.000
		280			10.000				10.000
ELABORAÇÃO DO PLANO DIRETOR DA REGIÃO METROPOLITANA DE GOIÂNIA	15 127 1040 3.069	100			50.000	10.000			60.000
		280			20.000				20.000
BRT EXTENSÃO DO EIXO ANHANGUERA - TERMINAL NOVO MUNDO/SENADOR CANEDO	15 453 1045 3.082	100			10.000	10.000			20.000
		280			10.000				10.000
MODERNIZAÇÃO DO EIXO ANHANGUERA COM A CONSTRUÇÃO DO VEÍCULO LEVE SOBRE TRILHOS - VLT	15 453 1045 3.087	100			100.000	24.000			124.000
		110				50.000			50.000
		280			10.000	10.000			20.000
SUBSÍDIO DA PASSAGEM DO EIXO ANHANGUERA E LINHAS SEMIURBANAS DA REGIÃO METROPOLITANA DE GOIÂNIA	26 453 1045 2.234	100			50.000				50.000
		280			20.000				20.000
EXPANSÃO E MELHORAMENTO DE ESTAÇÕES DE EMBARQUE E DESEMBARQUE DE PASSAGEIROS	26 453 1045 3.084	100			40.000	10.000			50.000
		280			10.000	10.000			20.000

TOTAL POR FONTE/GRUPO DE DESPESAS

RECURSOS DE TODAS AS FONTES

FONTE	TOTAL	GRUPO DE DESPESA					
		PESSOAL E ENCARGOS SOCIAIS	JUROS E ENCARGOS DA DÍVIDA	OUTRAS DESPESAS CORRENTES	INVESTIMENTOS	INVERSÕES FINANCEIRAS	AMORTIZAÇÃO DA DÍVIDA
100 RECEITAS ORDINARIAS	364.000			300.000	64.000		
110 OPERACOES DE CREDITO INTERNAS	50.000				50.000		
280 CONVENIOS, AJUSTES E ACORDOS COM ORGAOS FEDERAIS	100.000			80.000	20.000		
TOTAL	514.000			380.000	134.000		

ADMINISTRAÇÃO DIRETA

(R\$ 1,00)

QUADRO DE DETALHAMENTO DA DESPESA POR GRUPO E FONTES

3700 - SECRETARIA DE MEIO AMBIENTE, RECURSOS HÍDRICOS, INFRAESTRUTURA, CIDADES E ASSUNTOS METROPOLITANOS

3704 - SUPERINTENDÊNCIA EXECUTIVA DE ASSUNTOS METROPOLITANOS


DESPESAS CORRENTES 380.000	DESPESAS DE CAPITAL 134.000	RECURSOS VINCULADOS 514.000	RECURSOS ORDINÁRIOS	RESERVA DE CONTINGÊNCIA
TOTAL DOS PROJETOS 444.000	TOTAL DAS ATIVIDADES 70.000	OPERAÇÕES ESPECIAIS	TOTAL GERAL 514.000	

ADMINISTRAÇÃO DIRETA

QUADRO DE DETALHAMENTO DA DESPESA POR GRUPO E FONTES

3700 - SECRETARIA DE MEIO AMBIENTE, RECURSOS HÍDRICOS, INFRAESTRUTURA, CIDADES E ASSUNTOS METROPOLITANOS

3705 - SUPERINTENDÊNCIA EXECUTIVA DE INFRAESTRUTURA



ESPECIFICAÇÃO	AÇÃO	FONTE	PESSOAL E ENCARGOS SOCIAIS	JUROS E ENCARGOS DA DIVIDA	OUTRAS DESPESAS CORRENTES	INVESTIMENTOS	INVERSÕES FINANCEIRAS	AMORTIZAÇÃO DA DIVIDA	TOTAL
GESTÃO DE INFORMAÇÕES ESTATÍSTICAS DE ENERGIA	25 573 1046 3.090	100			10.000	10.000			20.000
ELETRIFICAÇÃO DE PROPRIEDADES RURAIS	25 752 1046 3.089	100			10.000	10.000			20.000
		280			10.000	10.000			20.000
IMPLANTAÇÃO DE REDES ELÉTRICAS E/OU ILUMINAÇÃO DE VIAS PÚBLICAS E DE PRAÇAS ESPORTIVAS	25 752 1046 3.091	100			10.000	10.000			20.000
		280			10.000	10.000			20.000
PROMOÇÃO DA EFICIÊNCIA ENERGÉTICA EM PRÉDIOS PÚBLICOS	25 752 1046 3.092	100			10.000	10.000			20.000
PROMOÇÃO DO USO DA ENERGIA RENOVÁVEL	25 752 1046 3.093	100			10.000	10.000			20.000
		280			10.000	10.000			20.000
ADMINISTRAÇÃO E CONSERVAÇÃO DOS AERÓDROMOS ESTADUAIS	26 781 1066 2.352	100			50.000	10.000			60.000
ELABORAÇÃO DE PLANOS E PROJETOS AEROVIÁRIOS	26 781 1066 3.123	100			10.000	10.000			20.000
ADMINISTRAÇÃO, MANUTENÇÃO E CONSERVAÇÃO DOS TERMINAIS RODOVIÁRIOS DO ESTADO	26 782 1045 2.233	100			50.000	10.000			60.000
ATUALIZAÇÃO DO PLANO DE DESENVOLVIMENTO DO SISTEMA DE TRANSPORTE DO ESTADO - PDTG	26 782 1045 3.080	100			10.000	10.000			20.000
		280			10.000	10.000			20.000
INFRAESTRUTURA DE TRANSPORTE E OBRAS CIVIS	26 782 1045 3.085	100			10.000	10.000			20.000
REFORMA DOS TERMINAIS RODOVIÁRIOS DO ESTADO	26 782 1045 3.088	100			10.000	10.000			20.000
ESTAÇÕES FERROVIÁRIAS PARA O TREM DE PASSAGEIROS GOIÂNIA/BRASÍLIA	26 783 1045 3.079	100			20.000	37.000			57.000
		280			10.000	10.000			20.000

ADMINISTRAÇÃO DIRETA**(R\$ 1,00)****QUADRO DE DETALHAMENTO DA DESPESA POR GRUPO E FONTES****3700 - SECRETARIA DE MEIO AMBIENTE, RECURSOS HÍDRICOS, INFRAESTRUTURA, CIDADES E ASSUNTOS METROPOLITANOS****3705 - SUPERINTENDÊNCIA EXECUTIVA DE INFRAESTRUTURA****TOTAL POR FONTE/GRUPO DE DESPESAS****RECURSOS DE TODAS AS FONTES**

FONTE	TOTAL	GRUPO DE DESPESA					
		PESSOAL E ENCARGOS SOCIAIS	JUROS E ENCARGOS DA DÍVIDA	OUTRAS DESPESAS CORRENTES	INVESTIMENTOS	INVERSÕES FINANCEIRAS	AMORTIZAÇÃO DA DÍVIDA
100 RECEITAS ORDINARIAS	357.000			210.000	147.000		
280 CONVENIOS, AJUSTES E ACORDOS COM ORGAOS FEDERAIS	100.000			50.000	50.000		
TOTAL	457.000			260.000	197.000		


DESPESAS CORRENTES 260.000	DESPESAS DE CAPITAL 197.000	RECURSOS VINCULADOS 457.000	RECURSOS ORDINÁRIOS	RESERVA DE CONTINGÊNCIA
TOTAL DOS PROJETOS 337.000	TOTAL DAS ATIVIDADES 120.000	OPERAÇÕES ESPECIAIS	TOTAL GERAL 457.000	

ADMINISTRAÇÃO DIRETA

QUADRO DE DETALHAMENTO DA DESPESA POR GRUPO E FONTES

3800 - SECRETARIA DA MULHER, DO DESENVOLVIMENTO SOCIAL, DA IGUALDADE RACIAL, DOS DIREITOS HUMANOS E DO TRABALHO

3801 - GABINETE DO SEC. DA MULHER, DO DESENV. SOCIAL, DA IGUALDADE RACIAL, DOS DIREITOS HUMANOS E DO TRABALHO



ESPECIFICAÇÃO	AÇÃO	FONTE	PESSOAL E ENCARGOS SOCIAIS	JUROS E ENCARGOS DA DÍVIDA	OUTRAS DESPESAS CORRENTES	INVESTIMENTOS	INVERSÕES FINANCEIRAS	AMORTIZAÇÃO DA DÍVIDA	TOTAL
CUIDANDO DO CUIDADOR - ATENÇÃO À SAÚDE DO SERVIDOR DA ASSISTÊNCIA SOCIAL	04 122 1024 2.109	100			10.000	10.000			20.000
ATENÇÃO À SAÚDE DOS SERVIDORES	04 122 1024 2.259	100			10.000				10.000
APOIO ADMINISTRATIVO	04 122 4001 4.001	100	128.757.000		4.349.000	300.000	50.000		133.456.000

TOTAL POR FONTE/GRUPO DE DESPESAS

RECURSOS DE TODAS AS FONTES

FONTE	TOTAL	GRUPO DE DESPESA					
		PESSOAL E ENCARGOS SOCIAIS	JUROS E ENCARGOS DA DÍVIDA	OUTRAS DESPESAS CORRENTES	INVESTIMENTOS	INVERSÕES FINANCEIRAS	AMORTIZAÇÃO DA DÍVIDA
100 RECEITAS ORDINARIAS	133.486.000	128.757.000		4.369.000	310.000	50.000	
TOTAL	133.486.000	128.757.000		4.369.000	310.000	50.000	

DESPESAS CORRENTES 133.126.000	DESPESAS DE CAPITAL 360.000	RECURSOS VINCULADOS 133.486.000	RECURSOS ORDINÁRIOS	RESERVA DE CONTINGÊNCIA
TOTAL DOS PROJETOS	TOTAL DAS ATIVIDADES 133.486.000	OPERAÇÕES ESPECIAIS	TOTAL GERAL 133.486.000	

ADMINISTRAÇÃO DIRETA

(R\$ 1,00)

QUADRO DE DETALHAMENTO DA DESPESA POR GRUPO E FONTES

3800 - SECRETARIA DA MULHER, DO DESENVOLVIMENTO SOCIAL, DA IGUALDADE RACIAL, DOS DIREITOS HUMANOS E DO TRABALHO

3802 - SUPERINTENDÊNCIA EXECUTIVA DA MULHER E DA IGUALDADE RACIAL

ESPECIFICAÇÃO	AÇÃO	FONTE	PESSOAL E ENCARGOS SOCIAIS	JUROS E ENCARGOS DA DÍVIDA	OUTRAS DESPESAS CORRENTES	INVESTIMENTOS	INVERSÕES FINANCEIRAS	AMORTIZAÇÃO DA DÍVIDA	TOTAL
CAPACITAÇÃO DA REDE DE ATENÇÃO À MULHER EM SITUAÇÃO DE VIOLÊNCIA E VULNERABILIDADE	14 128 1050 2.258	100			140.000				140.000
AÇÕES INTEGRADAS DE CAPACITAÇÃO E ENFRENTAMENTO AO RACISMO	14 422 1050 2.247	100			100.000	20.000			120.000
ARTICULAÇÃO PARA CONSTRUÇÃO DE MORADIAS ÀS COMUNIDADES TRADICIONAIS	14 422 1050 2.249	100			50.000				50.000
CAMPANHAS E AÇÕES SOCIOEDUCATIVAS DE ATENÇÃO À SAÚDE E ENFRENTAMENTO À VIOLÊNCIA CONTRA A MULHER	14 422 1050 2.250	100			200.000				200.000
		280			10.000				10.000
CAMPANHAS, EVENTOS E AÇÕES SOCIOEDUCATIVAS DE ENFRENTAMENTO AO RACISMO	14 422 1050 2.251	100			150.000				150.000
FORTALECIMENTO DAS INSTÂNCIAS DE ARTICULAÇÃO E PARTICIPAÇÃO DA POLÍTICA DA MULHER	14 422 1050 2.264	100			40.000	10.000			50.000
FORTALECIMENTO E AMPLIAÇÃO DA REDE DE ATENÇÃO ÀS MULHERES VÍTIMAS DE VIOLÊNCIA	14 422 1050 2.267	100			250.000	50.000			300.000
		280			10.000				10.000
IDENTIFICAÇÃO DAS COMUNIDADES TRADICIONAIS	14 422 1050 2.268	100			50.000				50.000

TOTAL POR FONTE/GRUPO DE DESPESAS

RECURSOS DE TODAS AS FONTES


FONTE	TOTAL	GRUPO DE DESPESA					
		PESSOAL E ENCARGOS SOCIAIS	JUROS E ENCARGOS DA DÍVIDA	OUTRAS DESPESAS CORRENTES	INVESTIMENTOS	INVERSÕES FINANCEIRAS	AMORTIZAÇÃO DA DÍVIDA
100 RECEITAS ORDINARIAS	1.060.000			980.000	80.000		
280 CONVENIOS, AJUSTES E ACORDOS COM ORGAOS FEDERAIS	20.000			20.000			
TOTAL	1.080.000			1.000.000	80.000		

ADMINISTRAÇÃO DIRETA

QUADRO DE DETALHAMENTO DA DESPESA POR GRUPO E FONTES

3800 - SECRETARIA DA MULHER, DO DESENVOLVIMENTO SOCIAL, DA IGUALDADE RACIAL, DOS DIREITOS HUMANOS E DO TRABALHO

3802 - SUPERINTENDÊNCIA EXECUTIVA DA MULHER E DA IGUALDADE RACIAL



DESPESAS CORRENTES 1.000.000	DESPESAS DE CAPITAL 80.000	RECURSOS VINCULADOS 1.080.000	RECURSOS ORDINÁRIOS	RESERVA DE CONTINGÊNCIA
TOTAL DOS PROJETOS	TOTAL DAS ATIVIDADES 1.080.000	OPERAÇÕES ESPECIAIS	TOTAL GERAL 1.080.000	

QUADRO DE DETALHAMENTO DA DESPESA POR GRUPO E FONTES

3800 - SECRETARIA DA MULHER, DO DESENVOLVIMENTO SOCIAL, DA IGUALDADE RACIAL, DOS DIREITOS HUMANOS E DO TRABALHO

3803 - SUPERINTENDÊNCIA EXECUTIVA DE DESENVOLVIMENTO E ASSISTÊNCIA SOCIAL


ESPECIFICAÇÃO	AÇÃO	FONTE	PESSOAL E ENCARGOS SOCIAIS	JUROS E ENCARGOS DA DIVIDA	OUTRAS DESPESAS CORRENTES	INVESTIMENTOS	INVERSÕES FINANCEIRAS	AMORTIZAÇÃO DA DIVIDA	TOTAL
CAMPANHAS, EVENTOS E AÇÕES SOCIOEDUCATIVAS PARA PROMOÇÃO, PROTEÇÃO E DEFESA DE DIREITOS PESSOA COM DEFICIÊNCIA	08 242 1050 2.254	100			30.000				30.000
		280			10.000				10.000
FORTALECIMENTO DAS INSTÂNCIAS DE CONTROLE SOCIAL, PACTUAÇÃO E ARTICULAÇÃO DA POLÍTICA DO DEFICIENTE	08 242 1050 2.265	100			30.000	10.000			40.000
		280			10.000	10.000			20.000
IMPLEMENTAÇÃO DA ACESSIBILIDADE PLENA	08 242 1050 2.269	100			20.000	10.000			30.000
		280			10.000	10.000			20.000
IMPLEMENTAÇÃO DA REDE DE SERVIÇOS DE ATENÇÃO À PESSOA COM DEFICIÊNCIA	08 242 1050 2.270	100			50.000	10.000			60.000
		280			10.000	10.000			20.000
AÇÃO CIDADÃ	08 244 1054 2.292	100			39.000	10.000			49.000
		280			300.000				300.000
CAPACITAÇÃO PERMANENTE DOS OPERADORES E AGENTES EXECUTORES DAS MEDIDAS SOCIOEDUCATIVAS	14 128 1049 2.241	100			10.000				10.000
		280			10.000				10.000
CAPACITAÇÃO CONTINUADA DA REDE DE SERVIÇOS DE ATENDIMENTO, PROMOÇÃO E DEFESA DE DIREITOS DA PESSOA IDOSA	14 128 1050 2.255	100			100.000				100.000
		280			10.000				10.000
CAPACITAÇÃO CONTINUADA DE GESTORES DA POLÍTICA DO DEFICIENTE	14 128 1050 2.257	100			20.000				20.000
		280			10.000				10.000
IMPLEMENTAÇÃO DA REDE DE SERVIÇOS DE ATENÇÃO À PESSOA IDOSA	14 241 1050 2.271	100			50.000	10.000			60.000
		280			10.000	10.000			20.000
CONSTRUÇÃO/AMPLIAÇÃO/REFORMA E APARELHAMENTO DOS CASES E UNIDADES REGIONAIS DE ACOLHIMENTO INSTITUCIONAL	14 421 1049 2.242	100				42.000			42.000
		280				7.490.000			7.490.000
MANUTENÇÃO DOS CENTROS DE ATENDIMENTO SOCIOEDUCATIVO PRIVATIVOS E RESTRITIVOS DE LIBERDADE	14 421 1049 2.243	100			30.000				30.000

ADMINISTRAÇÃO DIRETA

QUADRO DE DETALHAMENTO DA DESPESA POR GRUPO E FONTES

3800 - SECRETARIA DA MULHER, DO DESENVOLVIMENTO SOCIAL, DA IGUALDADE RACIAL, DOS DIREITOS HUMANOS E DO TRABALHO

3803 - SUPERINTENDÊNCIA EXECUTIVA DE DESENVOLVIMENTO E ASSISTÊNCIA SOCIAL



ESPECIFICAÇÃO	AÇÃO	FONTE	PESSOAL E ENCARGOS SOCIAIS	JUROS E ENCARGOS DA DÍVIDA	OUTRAS DESPESAS CORRENTES	INVESTIMENTOS	INVERSÕES FINANCEIRAS	AMORTIZAÇÃO DA DÍVIDA	TOTAL
MONITORAMENTO E AVALIAÇÃO DO SISTEMA DE ATENDIMENTO SOCIOEDUCATIVO PRIVATIVO E RESTRITIVO DE LIBERDADE	14 421 1049 2.244	280			10.000				10.000
		100			10.000	10.000			20.000
		280			10.000	10.000			20.000
OPERACIONALIZAÇÃO DO SISTEMA DESCENTRALIZADO DAS MEDIDAS SOCIOEDUCATIVAS EM MEIO ABERTO	14 421 1049 2.245	100			10.000	10.000			20.000
		280			10.000	10.000			20.000
SUPORTE OPERACIONAL ÀS DELEGACIAS DE POLÍCIA	14 421 1049 2.246	100			10.000				10.000
CAPACITAÇÃO CONTINUADA DE CONSELHEIROS DE DIREITO E TUTELARES	14 421 1050 2.256	100			10.000				10.000
		280			10.000				10.000
CAMPANHAS, EVENTOS E AÇÕES SOCIOEDUCATIVAS PARA GARANTIA DOS DIREITOS DE CRIANÇAS E ADOLESCENTES	14 422 1050 2.252	100			10.000				10.000
		280			10.000				10.000
CAMPANHAS, EVENTOS E AÇÕES SOCIOEDUCATIVAS PARA PROMOÇÃO, PROTEÇÃO E DEFESA DE DIREITOS DA PESSOA IDOSA	14 422 1050 2.253	100			50.000				50.000
		280			10.000				10.000
FORTALECIMENTO DAS INSTÂNCIAS DE CONTROLE SOCIAL, PACTUAÇÃO E ARTICULAÇÃO DA POLÍTICA DO IDOSO	14 422 1050 2.266	100			20.000	10.000			30.000
		280			10.000	10.000			20.000

TOTAL POR FONTE/GRUPO DE DESPESAS

RECURSOS DE TODAS AS FONTES

FONTE	TOTAL	GRUPO DE DESPESA					
		PESSOAL E ENCARGOS SOCIAIS	JUROS E ENCARGOS DA DÍVIDA	OUTRAS DESPESAS CORRENTES	INVESTIMENTOS	INVERSÕES FINANCEIRAS	AMORTIZAÇÃO DA DÍVIDA
100 RECEITAS ORDINARIAS	621.000			499.000	122.000		
280 CONVENIOS, AJUSTES E ACORDOS COM ORGAOS FEDERAIS	8.010.000			450.000	7.560.000		

ADMINISTRAÇÃO DIRETA

(R\$ 1,00)

QUADRO DE DETALHAMENTO DA DESPESA POR GRUPO E FONTES

3800 - SECRETARIA DA MULHER, DO DESENVOLVIMENTO SOCIAL, DA IGUALDADE RACIAL, DOS DIREITOS HUMANOS E DO TRABALHO

3803 - SUPERINTENDÊNCIA EXECUTIVA DE DESENVOLVIMENTO E ASSISTÊNCIA SOCIAL

TOTAL POR FONTE/GRUPO DE DESPESAS

RECURSOS DE TODAS AS FONTES


FONTE	TOTAL	GRUPO DE DESPESA					
		PESSOAL E ENCARGOS SOCIAIS	JUROS E ENCARGOS DA DÍVIDA	OUTRAS DESPESAS CORRENTES	INVESTIMENTOS	INVERSÕES FINANCEIRAS	AMORTIZAÇÃO DA DÍVIDA
TOTAL	8.631.000			949.000	7.682.000		

DESPESAS CORRENTES 949.000	DESPESAS DE CAPITAL 7.682.000	RECURSOS VINCULADOS 8.631.000	RECURSOS ORDINÁRIOS	RESERVA DE CONTINGÊNCIA
TOTAL DOS PROJETOS	TOTAL DAS ATIVIDADES 8.631.000	OPERAÇÕES ESPECIAIS	TOTAL GERAL 8.631.000	

ADMINISTRAÇÃO DIRETA

QUADRO DE DETALHAMENTO DA DESPESA POR GRUPO E FONTES

3800 - SECRETARIA DA MULHER, DO DESENVOLVIMENTO SOCIAL, DA IGUALDADE RACIAL, DOS DIREITOS HUMANOS E DO TRABALHO
3804 - SUPERINTENDÊNCIA EXECUTIVA DOS DIREITOS HUMANOS



ESPECIFICAÇÃO	AÇÃO	FONTE	PESSOAL E ENCARGOS SOCIAIS	JUROS E ENCARGOS DA DÍVIDA	OUTRAS DESPESAS CORRENTES	INVESTIMENTOS	INVERSÕES FINANCEIRAS	AMORTIZAÇÃO DA DÍVIDA	TOTAL
PROMOÇÃO, DEFESA E REPARAÇÃO DE DIREITOS HUMANOS	14 422 1050 2.248	100			10.000	10.000			20.000
		280			130.000	10.000			140.000
		282			30.000	20.000			50.000
COMBATE A HOMOFOBIA	14 422 1050 2.263	100			10.000				10.000
		280			70.000				70.000
		282			10.000				10.000
IMPLANTAÇÃO DO CENTRO DE REFERÊNCIA EM DIREITOS HUMANOS	14 422 1050 3.114	100			10.000	10.000			20.000
		280			10.000	10.000			20.000
		282			10.000	10.000			20.000

TOTAL POR FONTE/GRUPO DE DESPESAS

RECURSOS DE TODAS AS FONTES

FONTE	TOTAL	GRUPO DE DESPESA					
		PESSOAL E ENCARGOS SOCIAIS	JUROS E ENCARGOS DA DÍVIDA	OUTRAS DESPESAS CORRENTES	INVESTIMENTOS	INVERSÕES FINANCEIRAS	AMORTIZAÇÃO DA DÍVIDA
100 RECEITAS ORDINARIAS	50.000			30.000	20.000		
280 CONVENIOS, AJUSTES E ACORDOS COM ORGAOS FEDERAIS	230.000			210.000	20.000		
282 OUTROS CONVENIOS, AJUSTES E ACORDOS	80.000			50.000	30.000		
TOTAL	360.000			290.000	70.000		

DESPESAS CORRENTES 290.000	DESPESAS DE CAPITAL 70.000	RECURSOS VINCULADOS 360.000	RECURSOS ORDINÁRIOS	RESERVA DE CONTINGÊNCIA
TOTAL DOS PROJETOS 60.000	TOTAL DAS ATIVIDADES 300.000	OPERAÇÕES ESPECIAIS	TOTAL GERAL 360.000	

ADMINISTRAÇÃO DIRETA

(R\$ 1,00)

QUADRO DE DETALHAMENTO DA DESPESA POR GRUPO E FONTES

3800 - SECRETARIA DA MULHER, DO DESENVOLVIMENTO SOCIAL, DA IGUALDADE RACIAL, DOS DIREITOS HUMANOS E DO TRABALHO

3805 - SUPERINTENDÊNCIA EXECUTIVA DO TRABALHO

ESPECIFICAÇÃO	AÇÃO	FUNTE	PESSOAL E ENCARGOS SOCIAIS	JUROS E ENCARGOS DA DÍVIDA	OUTRAS DESPESAS CORRENTES	INVESTIMENTOS	INVERSÕES FINANCEIRAS	AMORTIZAÇÃO DA DÍVIDA	TOTAL
CAMPANHAS, EVENTOS E AÇÕES EDUCATIVAS PARA GARANTIA DOS DIREITOS AO TRABALHADOR	11 333 1052 2.277	100			10.000				10.000
		280			10.000				10.000
OPERACIONALIZAÇÃO DAS AÇÕES DO SISTEMA DE EMPREGO, TRABALHO E RENDA	11 333 1052 2.278	100			294.000				294.000
		280			2.200.000	300.000			2.500.000
QUALIFICAÇÃO SOCIAL E PROFISSIONAL	11 333 1052 2.279	100			10.000				10.000
		280			10.000				10.000
ECONOMIA SOLIDÁRIA - FOMENTO AO COOPERATIVISMO	11 334 1052 2.276	100			50.000	50.000			100.000
		280			1.000.000	480.000			1.480.000

TOTAL POR FONTE/GRUPO DE DESPESAS

RECURSOS DE TODAS AS FONTES

FUNTE	TOTAL	GRUPO DE DESPESA					
		PESSOAL E ENCARGOS SOCIAIS	JUROS E ENCARGOS DA DÍVIDA	OUTRAS DESPESAS CORRENTES	INVESTIMENTOS	INVERSÕES FINANCEIRAS	AMORTIZAÇÃO DA DÍVIDA
100 RECEITAS ORDINARIAS	414.000			364.000	50.000		
280 CONVENIOS, AJUSTES E ACORDOS COM ORGAOS FEDERAIS	4.000.000			3.220.000	780.000		
TOTAL	4.414.000			3.584.000	830.000		

DESPESAS CORRENTES 3.584.000	DESPESAS DE CAPITAL 830.000	RECURSOS VINCULADOS 4.414.000	RECURSOS ORDINÁRIOS	RESERVA DE CONTINGÊNCIA
TOTAL DOS PROJETOS	TOTAL DAS ATIVIDADES 4.414.000	OPERAÇÕES ESPECIAIS	TOTAL GERAL 4.414.000	



Autarquias e Fundações Quadro de Detalhamento da Despesa - QDD

SEGPLAN
SECRETARIA DE ESTADO DE
GESTÃO E PLANEJAMENTO



GO
**GOVERNO
DE GOIÁS**
INOVACÃO COM CUIDADO DAS PESSOAS

ADMINISTRAÇÃO INDIRETA

QUADRO DE DETALHAMENTO DA DESPESA POR GRUPO E FONTES

4100 - SECRETARIA DA CASA CIVIL - ENTIDADES JURISDICIONADAS

4101 - AGÊNCIA BRASIL CENTRAL - ABC



ESPECIFICAÇÃO	AÇÃO	FONTE	PESSOAL E ENCARGOS SOCIAIS	JUROS E ENCARGOS DA DÍVIDA	OUTRAS DESPESAS CORRENTES	INVESTIMENTOS	INVERSÕES FINANCEIRAS	AMORTIZAÇÃO DA DÍVIDA	TOTAL
APOIO ADMINISTRATIVO	04 122 4001 4.001	100	21.744.000		4.319.000	10.000	10.000		26.083.000
		220	10.000		7.515.000	300.000			7.825.000
MODERNIZAÇÃO E MANUTENÇÃO DA IMPRENSA OFICIAL DO ESTADO	04 131 1056 2.306	100			10.000	10.000			20.000
		110				10.000			10.000
		220			10.000				10.000
ATENÇÃO À SAÚDE DOS SERVIDORES	24 122 1024 2.259	220			10.000				10.000
ATUALIZAÇÃO TÉCNICA E VEICULAÇÃO DOS PROGRAMAS DA TELEVISÃO BRASIL CENTRAL E RÁDIOS AM/FM	24 131 1056 2.303	100			10.000	10.000			20.000
		220			80.000	10.000			90.000
COBERTURA DE EVENTOS JORNALÍSTICOS E ARTÍSTICOS DA TELEVISÃO BRASIL CENTRAL E RÁDIOS AM/FM	24 131 1056 2.304	220			250.000				250.000
		100				10.000			10.000
MODERNIZAÇÃO E ATUALIZAÇÃO TÉCNICA DAS RÁDIOS AM/FM	24 131 1056 2.305	110				10.000			10.000
		220			10.000				10.000
		100							
EXPANSÃO DO SINAL DA TV, VIA SATÉLITE, VIA TERRESTRE, EDIFICAÇÕES E SUA ATUALIZAÇÃO TÉCNICA	24 131 1056 3.115	100			10.000	10.000			20.000
		110				10.000			10.000
		220			20.000	10.000			30.000
ENCARGOS JUDICIÁRIOS	28 846 0000 7.006	100			10.000				10.000
		220			15.000				15.000

TOTAL POR FONTE/GRUPO DE DESPESAS

RECURSOS DE TODAS AS FONTES

FONTE	TOTAL	GRUPO DE DESPESA					
		PESSOAL E ENCARGOS SOCIAIS	JUROS E ENCARGOS DA DÍVIDA	OUTRAS DESPESAS CORRENTES	INVESTIMENTOS	INVERSÕES FINANCEIRAS	AMORTIZAÇÃO DA DÍVIDA
100 RECEITAS ORDINARIAS	26.163.000	21.744.000		4.359.000	50.000	10.000	

ADMINISTRAÇÃO INDIRETA

(R\$ 1,00)

QUADRO DE DETALHAMENTO DA DESPESA POR GRUPO E FONTES

4100 - SECRETARIA DA CASA CIVIL - ENTIDADES JURISDICIONADAS

4101 - AGÊNCIA BRASIL CENTRAL - ABC

TOTAL POR FONTE/GRUPO DE DESPESAS

RECURSOS DE TODAS AS FONTES

FONTE	TOTAL	GRUPO DE DESPESA					
		PESSOAL E ENCARGOS SOCIAIS	JUROS E ENCARGOS DA DÍVIDA	OUTRAS DESPESAS CORRENTES	INVESTIMENTOS	INVERSÕES FINANCEIRAS	AMORTIZAÇÃO DA DÍVIDA
110 OPERACOES DE CREDITO INTERNAS	30.000				30.000		
220 RECURSOS DIRETAMENTE ARRECADADOS	8.240.000	10.000		7.910.000	320.000		
TOTAL	34.433.000	21.754.000		12.269.000	400.000	10.000	


DESPESAS CORRENTES 34.023.000	DESPESAS DE CAPITAL 410.000	RECURSOS VINCULADOS 34.433.000	RECURSOS ORDINÁRIOS	RESERVA DE CONTINGÊNCIA
TOTAL DOS PROJETOS 60.000	TOTAL DAS ATIVIDADES 34.348.000	OPERAÇÕES ESPECIAIS 25.000	TOTAL GERAL 34.433.000	

ADMINISTRAÇÃO INDIRETA

QUADRO DE DETALHAMENTO DA DESPESA POR GRUPO E FONTES

5700 - SECRETARIA DE GESTÃO E PLANEJAMENTO - ENTIDADES JURISDICIONADAS

5702 - AGÊNCIA GOIANA DE REGULAÇÃO, CONTROLE E FISCALIZAÇÃO DE SERVIÇOS PÚBLICOS - AGR



ESPECIFICAÇÃO	AÇÃO	FONTE	PESSOAL E ENCARGOS SOCIAIS	JUROS E ENCARGOS DA DÍVIDA	OUTRAS DESPESAS CORRENTES	INVESTIMENTOS	INVERSÕES FINANCEIRAS	AMORTIZAÇÃO DA DÍVIDA	TOTAL
PESQUISA DE SATISFAÇÃO DOS SERVIÇOS PÚBLICOS	04 122 1023 2.104	100			10.000				10.000
ATENDIMENTO AO CIDADÃO USUÁRIO DOS SERVIÇOS PÚBLICOS DELEGADOS	04 122 1023 2.390	220			100.000				100.000
		290			200.000				200.000
ATENÇÃO À SAÚDE DOS SERVIDORES	04 122 1024 2.259	100			10.000				10.000
MODERNIZAÇÃO DA INFRAESTRUTURA FÍSICA E TECNOLÓGICA	04 122 1025 2.120	100			500.000	10.000	50.000		560.000
APOIO ADMINISTRATIVO	04 122 4001 4.001	100	22.602.000						22.602.000
		220			4.505.000	50.000	300.000		4.855.000
CAPACITAÇÃO EM REGULAÇÃO CONTROLE E FISCALIZAÇÃO DOS SERVIÇOS PÚBLICOS	04 128 1024 2.110	100			50.000				50.000
REGULAÇÃO, CONTROLE E FISCALIZAÇÃO DOS BENS DESESTATIZADOS, PARCERIAS E INVESTIMENTOS (OS, OSCIP E PPP)	04 130 1023 2.105	100			579.000				579.000
REGULAÇÃO, CONTROLE E FISCALIZAÇÃO ECONÔMICO-FINANCEIRA DAS EMPRESAS PRESTADORAS DE SERVIÇOS PÚBLICOS	04 130 1023 2.106	100			200.000				200.000
REGULAÇÃO, CONTROLE E FISCALIZAÇÃO DOS SERVIÇOS DE SANEAMENTO BÁSICO	17 125 1048 2.240	220			600.000				600.000
FISCALIZAÇÃO DA EXPLORAÇÃO DOS RECURSOS MINERAIS DO ESTADO	18 125 1038 2.202	100			100.000				100.000
FISCALIZAÇÃO DOS SERVIÇOS DE DISTRIBUIÇÃO DE ENERGIA ELÉTRICA	25 125 1046 2.237	290			932.000				932.000
FISCALIZAÇÃO DOS SERVIÇOS DE GERAÇÃO DE ENERGIA ELÉTRICA	25 125 1046 2.238	290			500.000				500.000
REGULAÇÃO, CONTROLE E FISCALIZAÇÃO DE SERVIÇOS DE TRANSPORTE INTERMUNICIPAL DE PASSAGEIROS	26 125 1061 2.323	100			800.000				800.000
		220			1.400.000				1.400.000
		290			250.000				250.000

ADMINISTRAÇÃO INDIRETA

(R\$ 1,00)

QUADRO DE DETALHAMENTO DA DESPESA POR GRUPO E FONTES

5700 - SECRETARIA DE GESTÃO E PLANEJAMENTO - ENTIDADES JURISDICIONADAS

5702 - AGÊNCIA GOIANA DE REGULAÇÃO, CONTROLE E FISCALIZAÇÃO DE SERVIÇOS PÚBLICOS - AGR

TOTAL POR FONTE/GRUPO DE DESPESAS

RECURSOS DE TODAS AS FONTES

FONTE	TOTAL	GRUPO DE DESPESA					
		PESSOAL E ENCARGOS SOCIAIS	JUROS E ENCARGOS DA DÍVIDA	OUTRAS DESPESAS CORRENTES	INVESTIMENTOS	INVERSÕES FINANCEIRAS	AMORTIZAÇÃO DA DÍVIDA
100 RECEITAS ORDINARIAS	24.911.000	22.602.000		2.249.000	10.000	50.000	
220 RECURSOS DIRETAMENTE ARRECADADOS	6.955.000			6.605.000	50.000	300.000	
290 CONVENIOS, AJUSTES E ACORDOS COM ORGAOS FEDERAIS	1.882.000			1.882.000			
TOTAL	33.748.000	22.602.000		10.736.000	60.000	350.000	


DESPESAS CORRENTES 33.338.000	DESPESAS DE CAPITAL 410.000	RECURSOS VINCULADOS 33.748.000	RECURSOS ORDINÁRIOS	RESERVA DE CONTINGÊNCIA
TOTAL DOS PROJETOS	TOTAL DAS ATIVIDADES 33.748.000	OPERAÇÕES ESPECIAIS	TOTAL GERAL 33.748.000	

ADMINISTRAÇÃO INDIRETA

QUADRO DE DETALHAMENTO DA DESPESA POR GRUPO E FONTES

5700 - SECRETARIA DE GESTÃO E PLANEJAMENTO - ENTIDADES JURISDICIONADAS

5704 - INSTITUTO DE ASSISTÊNCIA DOS SERVIDORES PÚBLICOS DO ESTADO DE GOIÁS - IPASGO



ESPECIFICAÇÃO	AÇÃO	FONTE	PESSOAL E ENCARGOS SOCIAIS	JUROS E ENCARGOS DA DÍVIDA	OUTRAS DESPESAS CORRENTES	INVESTIMENTOS	INVERSÕES FINANCEIRAS	AMORTIZAÇÃO DA DÍVIDA	TOTAL
ATENÇÃO À SAÚDE DOS SERVIDORES	04 122 1024 2.259	220			100.000				100.000
CONSTRUÇÃO, REFORMA E AMPLIAÇÃO DAS UNIDADES DO IPASGO	04 122 1057 2.307	220			3.500.000	2.400.000	10.000		5.910.000
DESENVOLVIMENTO DE AÇÕES DE PROMOÇÃO, PREVENÇÃO E CONTROLE DA SAÚDE	04 122 1057 2.308	220			4.500.000				4.500.000
OTIMIZAÇÃO DO ATENDIMENTO AO USUÁRIO DO IPASGO	04 122 1057 2.311	220			10.000				10.000
IMPLANTAÇÃO E GESTÃO DO HOSPITAL DO SERVIDOR E UNIDADES DE ATENDIMENTO PRÓPRIO	04 122 1057 3.116	220			102.500.000	4.000.000			106.500.000
APOIO ADMINISTRATIVO	04 122 4001 4.001	220	90.552.000		100.000.000	3.000.000	10.000		193.562.000
GESTÃO DA TECNOLOGIA DA INFORMAÇÃO E COMUNICAÇÃO DO IPASGO	04 572 1057 2.309	220			11.000.000	25.000.000			36.000.000
IMPLEMENTAÇÃO DE SERVIÇOS DE ASSISTÊNCIA À SAÚDE	10 122 1057 2.310	220			846.072.000				846.072.000
ENCARGOS JUDICIÁRIOS	28 846 0000 7.006	220			8.000.000				8.000.000
RESERVA DE CONTINGÊNCIA	99 999 9000 9.000	220							10.000

TOTAL POR FONTE/GRUPO DE DESPESAS

RECURSOS DE TODAS AS FONTES

FONTE	TOTAL	GRUPO DE DESPESA					AMORTIZAÇÃO DA DÍVIDA
		PESSOAL E ENCARGOS SOCIAIS	JUROS E ENCARGOS DA DÍVIDA	OUTRAS DESPESAS CORRENTES	INVESTIMENTOS	INVERSÕES FINANCEIRAS	
220 RECURSOS DIRETAMENTE ARRECADADOS	1.200.664.000	90.552.000		1.075.682.000	34.400.000	20.000	
TOTAL	1.200.664.000	90.552.000		1.075.682.000	34.400.000	20.000	

DESPESAS CORRENTES 1.166.234.000	DESPESAS DE CAPITAL 34.420.000	RECURSOS VINCULADOS 1.200.664.000	RECURSOS ORDINÁRIOS	RESERVA DE CONTINGÊNCIA 10.000
-------------------------------------	-----------------------------------	--------------------------------------	---------------------	-----------------------------------

ADMINISTRAÇÃO INDIRETA

(R\$ 1,00)

QUADRO DE DETALHAMENTO DA DESPESA POR GRUPO E FONTES

5700 - SECRETARIA DE GESTÃO E PLANEJAMENTO - ENTIDADES JURISDICIONADAS

5704 - INSTITUTO DE ASSISTÊNCIA DOS SERVIDORES PÚBLICOS DO ESTADO DE GOIÁS - IPASGO


TOTAL DOS PROJETOS 106.500.000	TOTAL DAS ATIVIDADES 1.086.154.000	OPERAÇÕES ESPECIAIS 8.010.000	TOTAL GERAL 1.200.664.000
--	--	---	-------------------------------------

ADMINISTRAÇÃO INDIRETA

QUADRO DE DETALHAMENTO DA DESPESA POR GRUPO E FONTES

5700 - SECRETARIA DE GESTÃO E PLANEJAMENTO - ENTIDADES JURISDICIONADAS

5705 - GOIÁS PREVIDÊNCIA - GOIASPREV



ESPECIFICAÇÃO	AÇÃO	FONTE	PESSOAL E ENCARGOS SOCIAIS	JUROS E ENCARGOS DA DÍVIDA	OUTRAS DESPESAS CORRENTES	INVESTIMENTOS	INVERSÕES FINANCEIRAS	AMORTIZAÇÃO DA DÍVIDA	TOTAL
ATENÇÃO À SAÚDE DOS SERVIDORES	04 122 1024 2.259	220	10.000		10.000	10.000			30.000
MODERNIZAÇÃO DA JUNTA MÉDICA PREVIDENCIÁRIA	04 122 1058 2.312	220	100.000		50.000	90.000			240.000
PLANEJAMENTO PREVIDENCIÁRIO COM VISTAS À INATIVAÇÃO DO SERVIDOR PÚBLICO ESTADUAL	04 122 1058 2.316	220			200.000	50.000			250.000
NOVA SEDE DA GOIASPREV	04 122 1067 3.127	220			1.000.000	10.000.000			11.000.000
APOIO ADMINISTRATIVO	04 122 4001 4.001	220	22.499.000		27.000.000	1.000.000	20.000		50.519.000
MODERNIZAÇÃO DO SISTEMA DE GERENCIAMENTO PREVIDENCIÁRIO - GPREV	04 126 1058 2.315	220			1.250.000	1.250.000			2.500.000
FORMAÇÃO PREVIDENCIÁRIA CONTINUADA	04 128 1058 2.314	220	100.000		100.000				200.000
REALIZAÇÃO DE PLANOS DE MÍDIA E CAMPANHAS PUBLICITÁRIAS EDUCATIVAS, DIRIGIDAS AOS PÚBLICOS INTERNO E EXTERNO	04 131 1058 2.317	220			210.000				210.000
ENCARGOS ESPECIAIS GERAIS	09 272 0000 7.014	100	10.000		10.000				20.000
ENCARGOS JUDICIÁRIOS	28 846 0000 7.006	100	60.000		100.000				160.000
		220	10.000		100.000				110.000

TOTAL POR FONTE/GRUPO DE DESPESAS

RECURSOS DE TODAS AS FONTES

FONTE	TOTAL	GRUPO DE DESPESA					
		PESSOAL E ENCARGOS SOCIAIS	JUROS E ENCARGOS DA DÍVIDA	OUTRAS DESPESAS CORRENTES	INVESTIMENTOS	INVERSÕES FINANCEIRAS	AMORTIZAÇÃO DA DÍVIDA
100 RECEITAS ORDINARIAS	180.000	70.000		110.000			
220 RECURSOS DIRETAMENTE ARRECADADOS	65.059.000	22.719.000		29.920.000	12.400.000	20.000	
TOTAL	65.239.000	22.789.000		30.030.000	12.400.000	20.000	

ADMINISTRAÇÃO INDIRETA

(R\$ 1,00)

QUADRO DE DETALHAMENTO DA DESPESA POR GRUPO E FONTES

5700 - SECRETARIA DE GESTÃO E PLANEJAMENTO - ENTIDADES JURISDICIONADAS

5705 - GOIÁS PREVIDÊNCIA - GOIASPREV

DESPESAS CORRENTES 52.819.000	DESPESAS DE CAPITAL 12.420.000	RECURSOS VINCULADOS 65.239.000	RECURSOS ORDINÁRIOS	RESERVA DE CONTINGÊNCIA
TOTAL DOS PROJETOS 11.000.000	TOTAL DAS ATIVIDADES 53.949.000	OPERAÇÕES ESPECIAIS 290.000	TOTAL GERAL 65.239.000	

ADMINISTRAÇÃO INDIRETA

(R\$ 1,00)

QUADRO DE DETALHAMENTO DA DESPESA POR GRUPO E FONTES

5900 - SECRETARIA DE SEGURANÇA PÚBLICA E ADMINISTRAÇÃO PENITENCIÁRIA - ENTIDADES JURISDICIONADAS

5901 - DEPARTAMENTO ESTADUAL DE TRÂNSITO - DETRAN

TOTAL POR FONTE/GRUPO DE DESPESAS

RECURSOS DE TODAS AS FONTES

FONTE	TOTAL	GRUPO DE DESPESA					
		PESSOAL E ENCARGOS SOCIAIS	JUROS E ENCARGOS DA DÍVIDA	OUTRAS DESPESAS CORRENTES	INVESTIMENTOS	INVERSÕES FINANCEIRAS	AMORTIZAÇÃO DA DÍVIDA
100 RECEITAS ORDINARIAS	292.421.000	125.000.000		166.331.000	1.090.000		
220 RECURSOS DIRETAMENTE ARRECADADOS	30.720.000			25.000.000	4.232.000		
290 CONVENIOS, AJUSTES E ACORDOS COM ORGAOS FEDERAIS	10.000			10.000			
292 OUTROS CONVENIOS, AJUSTES E ACORDOS	5.032.000			5.032.000			
TOTAL	328.183.000	125.000.000		196.373.000	5.322.000		


DESPESAS CORRENTES 321.373.000	DESPESAS DE CAPITAL 5.322.000	RECURSOS VINCULADOS 328.183.000	RECURSOS ORDINÁRIOS	RESERVA DE CONTINGÊNCIA 1.488.000
TOTAL DOS PROJETOS 3.830.000	TOTAL DAS ATIVIDADES 319.265.000	OPERAÇÕES ESPECIAIS 5.088.000	TOTAL GERAL 328.183.000	

ADMINISTRAÇÃO INDIRETA

QUADRO DE DETALHAMENTO DA DESPESA POR GRUPO E FONTES

6600 - SEC. DE DESENV. ECONÔMICO, CIENTÍFICO E TEC., AGRICULTURA, PECUÁRIA E IRRIGAÇÃO - ENTIDADES JURISDICIONADAS

6601 - AGÊNCIA GOIANA DE DEFESA AGROPECUÁRIA - AGRODEFESA



ESPECIFICAÇÃO	AÇÃO	FONTE	PESSOAL E ENCARGOS SOCIAIS	JUROS E ENCARGOS DA DIVIDA	OUTRAS DESPESAS CORRENTES	INVESTIMENTOS	INVERSÕES FINANCEIRAS	AMORTIZAÇÃO DA DIVIDA	TOTAL
ATENÇÃO À SAÚDE DOS SERVIDORES	04 122 1024 2.259	100			60.000	10.000			70.000
REESTRUTURAÇÃO DE ESCRITÓRIOS DA AGRODEFESA	20 122 1062 2.335	100			560.000	10.000			570.000
APOIO ADMINISTRATIVO	20 122 4001 4.001	100	148.804.000		6.812.000	10.000			155.626.000
		220	500.000		100.000	50.000			650.000
ANÁLISE DE PRODUTOS DE ORIGEM ANIMAL E REALIZAÇÃO DE EXAMES PARA DIAGNÓSTICOS DE ENFERMIDADES	20 609 1062 2.330	220			1.050.000	100.000			1.150.000
		290			60.000	67.000			127.000
CLASSIFICAÇÃO DE PRODUTOS DE ORIGEM VEGETAL E ANÁLISE DE SEMENTES	20 609 1062 2.331	220			300.000	50.000			350.000
		290			20.000	20.000			40.000
FISCALIZAÇÃO DE EVENTOS AGROPECUÁRIOS E TRÂNSITO DE ANIMAIS VIVOS, PRODUTOS E SUBPRODUTOS DE ORIGEM ANIMAL	20 609 1062 2.332	100			800.000	10.000			810.000
		290			10.000	18.000			28.000
FISCALIZAÇÃO DE TRÂNSITO DE PRODUTOS DE ORIGEM VEGETAL E INSUMOS AGROPECUÁRIOS	20 609 1062 2.333	100			700.000	10.000			710.000
		290			25.000	20.000			45.000
INSPEÇÃO DE PRODUTOS DE ORIGEM ANIMAL	20 609 1062 2.334	100			600.000	10.000			610.000
		220			50.000	50.000			100.000
		290			20.000	20.000			40.000
SANIDADE ANIMAL	20 609 1062 2.336	100			1.900.000	10.000	38.000		1.948.000
		220			100.000	37.000			137.000
		290			10.000	10.000			20.000
SANIDADE VEGETAL	20 609 1062 2.337	100			1.000.000	10.000			1.010.000
		220			50.000	50.000			100.000
		290			10.000	10.000			20.000
TREINAMENTO E CAPACITAÇÃO DE FISCAIS E AGENTES DE FISCALIZAÇÃO AGROPECUÁRIA	20 609 1062 2.338	100			200.000				200.000
		220			100.000				100.000
ENCARGOS JUDICIÁRIOS	28 846 0000 7.006	100			100.000				100.000

ADMINISTRAÇÃO INDIRETA

(R\$ 1,00)

QUADRO DE DETALHAMENTO DA DESPESA POR GRUPO E FONTES

6600 - SEC. DE DESENV. ECONÔMICO, CIENTÍFICO E TEC., AGRICULTURA, PECUÁRIA E IRRIGAÇÃO - ENTIDADES JURISDICIONADAS

6601 - AGÊNCIA GOIANA DE DEFESA AGROPECUÁRIA - AGRODEFESA

ESPECIFICAÇÃO	AÇÃO	FONTE	PESSOAL E ENCARGOS SOCIAIS	JUROS E ENCARGOS DA DÍVIDA	OUTRAS DESPESAS CORRENTES	INVESTIMENTOS	INVERSÕES FINANCEIRAS	AMORTIZAÇÃO DA DÍVIDA	TOTAL
---------------	------	-------	----------------------------	----------------------------	---------------------------	---------------	-----------------------	-----------------------	-------

TOTAL POR FONTE/GRUPO DE DESPESAS

RECURSOS DE TODAS AS FONTES

FONTE	TOTAL	GRUPO DE DESPESA					
		PESSOAL E ENCARGOS SOCIAIS	JUROS E ENCARGOS DA DÍVIDA	OUTRAS DESPESAS CORRENTES	INVESTIMENTOS	INVERSÕES FINANCEIRAS	AMORTIZAÇÃO DA DÍVIDA
100 RECEITAS ORDINARIAS	161.654.000	148.804.000		12.732.000	80.000	38.000	
220 RECURSOS DIRETAMENTE ARRECADADOS	2.587.000	500.000		1.750.000	337.000		
290 CONVENIOS, AJUSTES E ACORDOS COM ORGAOS FEDERAIS	320.000			155.000	165.000		
TOTAL	164.561.000	149.304.000		14.637.000	582.000	38.000	


DESPESAS CORRENTES 163.941.000	DESPESAS DE CAPITAL 620.000	RECURSOS VINCULADOS 164.561.000	RECURSOS ORDINÁRIOS	RESERVA DE CONTINGÊNCIA
TOTAL DOS PROJETOS	TOTAL DAS ATIVIDADES 164.461.000	OPERAÇÕES ESPECIAIS 100.000	TOTAL GERAL 164.561.000	

ADMINISTRAÇÃO INDIRETA

QUADRO DE DETALHAMENTO DA DESPESA POR GRUPO E FONTES

6600 - SEC. DE DESENV. ECONÔMICO, CIENTÍFICO E TEC., AGRICULTURA, PECUÁRIA E IRRIGAÇÃO - ENTIDADES JURISDICIONADAS

6602 - AGÊNCIA GOIANA DE ASSISTÊNCIA TÉCNICA, EXTENSÃO RURAL E PESQUISA AGROPECUÁRIA - EMATER



ESPECIFICAÇÃO	AÇÃO	FONTE	PESSOAL E ENCARGOS SOCIAIS	JUROS E ENCARGOS DA DÍVIDA	OUTRAS DESPESAS CORRENTES	INVESTIMENTOS	INVERSÕES FINANCEIRAS	AMORTIZAÇÃO DA DÍVIDA	TOTAL
ATENÇÃO À SAÚDE DOS SERVIDORES	04 122 1024 2.259	220			301.000	50.000			351.000
APOIO ADMINISTRATIVO	04 122 4001 4.001	100	5.891.000		2.390.000	10.000	10.000		8.301.000
		220	10.000		450.000	190.000	10.000		660.000
DESENVOLVIMENTO DE PESQUISAS APLICADAS PARA O FORTALECIMENTO DE CADEIAS PRODUTIVAS DA AGROPECUÁRIA	19 571 1036 2.180	100	30.000.000		450.000	153.000			30.603.000
		220			508.000	596.000			1.104.000
		290			780.000	1.570.000			2.350.000
		292			10.000	10.000			20.000
DIFUSÃO DO CONHECIMENTO CIENTÍFICO E TECNOLÓGICO	19 571 1036 2.181	100			10.000	10.000			20.000
		220			31.000				31.000
CONSTRUÇÃO E ESTRUTURAÇÃO DE LABORATÓRIOS PARA ANÁLISE E RECOMENDAÇÃO TECNOLÓGICA	19 571 1036 2.182	100			10.000	90.000			100.000
		290				755.000			755.000
PRODUÇÃO, MULTIPLICAÇÃO E DISPONIBILIZAÇÃO DE MUDAS E SEMENTES	19 571 1036 2.183	100			632.000	50.000			682.000
		290			110.000	410.000			520.000
		292			10.000	10.000			20.000
QUALIFICAÇÃO CONTINUADA EM PESQUISA AGROPECUÁRIA	19 571 1036 2.184	100			10.000	10.000			20.000
GMC - INOVAR O MEIO RURAL	19 571 1037 3.163	100			10.000	10.000			20.000
		220			10.000	10.000			20.000
		291			10.000	500.000			510.000
GMC - MODERNIZAR A INFRAESTRUTURA DE PESQUISA DE GOIÁS	19 572 1036 3.162	100			25.000	1.170.000			1.195.000
		290			160.000	1.925.000			2.085.000
TRANSFERÊNCIA DE TECNOLOGIAS INOVADORAS E SUSTENTÁVEIS	20 573 1037 2.194	100			10.000	10.000			20.000
		220			10.000	10.000			20.000
		291			10.000	780.000			790.000
GESTÃO DA PROPRIEDADE OTIMIZANDO OS FATORES DE PRODUÇÃO	20 606 1037 2.191	100			10.000	10.000			20.000

QUADRO DE DETALHAMENTO DA DESPESA POR GRUPO E FONTES

6600 - SEC. DE DESENV. ECONÔMICO, CIENTÍFICO E TEC., AGRICULTURA, PECUÁRIA E IRRIGAÇÃO - ENTIDADES JURISDICIONADAS

6602 - AGÊNCIA GOIANA DE ASSISTÊNCIA TÉCNICA, EXTENSÃO RURAL E PESQUISA AGROPECUÁRIA - EMATER

ESPECIFICAÇÃO	AÇÃO	FONTE	PESSOAL E ENCARGOS SOCIAIS	JUROS E ENCARGOS DA DÍVIDA	OUTRAS DESPESAS CORRENTES	INVESTIMENTOS	INVERSÕES FINANCEIRAS	AMORTIZAÇÃO DA DÍVIDA	TOTAL
PROMOÇÃO, TRANSFERÊNCIA E EXECUÇÃO DAS POLÍTICAS PARA O DESENVOLVIMENTO DO ESPAÇO RURAL	20 606 1037 2.192	220			10.000	10.000			20.000
		290			10.000	10.000			20.000
		291			10.000	10.000			20.000
		100			50.000	10.000			60.000
		220			1.075.000	10.000			1.085.000
		290			560.000	10.000			570.000
		291			4.624.000	1.000.000			5.624.000
QUALIFICAÇÃO CONTINUADA EM ASSISTÊNCIA TÉCNICA E EXTENSÃO RURAL	20 606 1037 2.193	292			10.000	10.000			20.000
		100			10.000	10.000			20.000
		220			214.000	10.000			224.000
		291			10.000	10.000			20.000
ENCARGOS JUDICIÁRIOS	28 846 0000 7.006	100			50.000				50.000
		220			10.000				10.000

TOTAL POR FONTE/GRUPO DE DESPESAS

RECURSOS DE TODAS AS FONTES


FONTE	TOTAL	GRUPO DE DESPESA					
		PESSOAL E ENCARGOS SOCIAIS	JUROS E ENCARGOS DA DÍVIDA	OUTRAS DESPESAS CORRENTES	INVESTIMENTOS	INVERSÕES FINANCEIRAS	AMORTIZAÇÃO DA DÍVIDA
100 RECEITAS ORDINARIAS	41.111.000	35.891.000		3.667.000	1.543.000	10.000	
220 RECURSOS DIRETAMENTE ARRECADADOS	3.525.000	10.000		2.619.000	886.000	10.000	
290 CONVENIOS, AJUSTES E ACORDOS COM ORGAOS FEDERAIS	6.300.000			1.620.000	4.680.000		
291 CONVENIOS, AJUSTES E ACORDOS COM ORGAOS MUNICIPAIS	6.964.000			4.664.000	2.300.000		
292 OUTROS CONVENIOS, AJUSTES E ACORDOS	60.000			30.000	30.000		
TOTAL	57.960.000	35.901.000		12.600.000	9.439.000	20.000	

ADMINISTRAÇÃO INDIRETA

QUADRO DE DETALHAMENTO DA DESPESA POR GRUPO E FONTES

6600 - SEC. DE DESENV. ECONÔMICO, CIENTÍFICO E TEC., AGRICULTURA, PECUÁRIA E IRRIGAÇÃO - ENTIDADES JURISDICIONADAS

6602 - AGÊNCIA GOIANA DE ASSISTÊNCIA TÉCNICA, EXTENSÃO RURAL E PESQUISA AGROPECUÁRIA - EMATER



DESPESAS CORRENTES 48.501.000	DESPESAS DE CAPITAL 9.459.000	RECURSOS VINCULADOS 57.960.000	RECURSOS ORDINÁRIOS	RESERVA DE CONTINGÊNCIA
TOTAL DOS PROJETOS 3.830.000	TOTAL DAS ATIVIDADES 54.070.000	OPERAÇÕES ESPECIAIS 60.000	TOTAL GERAL 57.960.000	

QUADRO DE DETALHAMENTO DA DESPESA POR GRUPO E FONTES

6600 - SEC. DE DESENV. ECONÔMICO, CIENTÍFICO E TEC., AGRICULTURA, PECUÁRIA E IRRIGAÇÃO - ENTIDADES JURISDICIONADAS

6603 - GOIÁS TURISMO - AGÊNCIA ESTADUAL DE TURISMO

ESPECIFICAÇÃO	AÇÃO	FONTE	PESSOAL E ENCARGOS SOCIAIS	JUROS E ENCARGOS DA DÍVIDA	OUTRAS DESPESAS CORRENTES	INVESTIMENTOS	INVERSÕES FINANCEIRAS	AMORTIZAÇÃO DA DÍVIDA	TOTAL
APOIO E REALIZAÇÃO DE EVENTOS	23 695 1063 2.339	100			20.020.000	10.000			20.030.000
GESTÃO DE INFORMAÇÕES TURÍSTICAS	23 695 1063 2.340	100			10.000	10.000			20.000
		290			10.000				10.000
		291			38.000				38.000
		292			10.000				10.000
CAPTAÇÃO E FOMENTO DE NEGÓCIOS	23 695 1063 3.120	100			10.000	10.000			20.000
		290			10.000				10.000
IMPLANTAÇÃO DE INFRAESTRUTURA TURÍSTICA	23 695 1063 3.121	100			10.000	10.000			20.000
		110				40.000			40.000
		290			10.000	150.000			160.000
APOIO ADMINISTRATIVO	23 695 4001 4.001	100	4.806.000		3.000.000	10.000			7.816.000
ENCARGOS JUDICIÁRIOS	28 846 0000 7.006	100			10.000				10.000

TOTAL POR FONTE/GRUPO DE DESPESAS

RECURSOS DE TODAS AS FONTES


FONTE	TOTAL	GRUPO DE DESPESA					
		PESSOAL E ENCARGOS SOCIAIS	JUROS E ENCARGOS DA DÍVIDA	OUTRAS DESPESAS CORRENTES	INVESTIMENTOS	INVERSÕES FINANCEIRAS	AMORTIZAÇÃO DA DÍVIDA
100 RECEITAS ORDINARIAS	27.916.000	4.806.000		23.060.000		50.000	
110 OPERACOES DE CREDITO INTERNAS	40.000					40.000	
290 CONVENIOS, AJUSTES E ACORDOS COM ORGAOS FEDERAIS	180.000			30.000		150.000	
291 CONVENIOS, AJUSTES E ACORDOS COM ORGAOS MUNICIPAIS	38.000			38.000			
292 OUTROS CONVENIOS, AJUSTES E ACORDOS	10.000			10.000			
TOTAL	28.184.000	4.806.000		23.138.000		240.000	

ADMINISTRAÇÃO INDIRETA

QUADRO DE DETALHAMENTO DA DESPESA POR GRUPO E FONTES

6600 - SEC. DE DESENV. ECONÔMICO, CIENTÍFICO E TEC., AGRICULTURA, PECUÁRIA E IRRIGAÇÃO - ENTIDADES JURISDICIONADAS

6603 - GOIÁS TURISMO - AGÊNCIA ESTADUAL DE TURISMO



DESPESAS CORRENTES 27.944.000	DESPESAS DE CAPITAL 240.000	RECURSOS VINCULADOS 28.184.000	RECURSOS ORDINÁRIOS	RESERVA DE CONTINGÊNCIA
TOTAL DOS PROJETOS 250.000	TOTAL DAS ATIVIDADES 27.924.000	OPERAÇÕES ESPECIAIS 10.000	TOTAL GERAL 28.184.000	

QUADRO DE DETALHAMENTO DA DESPESA POR GRUPO E FONTES

6600 - SEC. DE DESENV. ECONÔMICO, CIENTÍFICO E TEC., AGRICULTURA, PECUÁRIA E IRRIGAÇÃO - ENTIDADES JURISDICIONADAS

6604 - JUNTA COMERCIAL DO ESTADO DE GOIÁS - JUCEG

ESPECIFICAÇÃO	AÇÃO	FONTE	PESSOAL E ENCARGOS SOCIAIS	JUROS E ENCARGOS DA DÍVIDA	OUTRAS DESPESAS CORRENTES	INVESTIMENTOS	INVERSÕES FINANCEIRAS	AMORTIZAÇÃO DA DÍVIDA	TOTAL
ATENÇÃO À SAÚDE DOS SERVIDORES	04 122 1024 2.259	100			50.000	10.000			60.000
INOVAÇÃO E ESTRUTURAÇÃO NO ATENDIMENTO DA JUCEG	04 122 1039 2.208	100			1.132.000	10.000			1.142.000
		110				20.000			20.000
		111				20.000			20.000
MANUTENÇÃO E OPERACIONALIZAÇÃO DOS ESCRITÓRIOS REGIONAIS E PONTOS DE ATENDIMENTO	04 122 1039 2.375	100			2.000.000	10.000			2.010.000
APOIO ADMINISTRATIVO	04 122 4001 4.001	100	17.000.000		4.000.000	10.000	10.000		21.020.000
		220			10.000				10.000
GMC - ALIANÇA EMPREENDEDORA	11 334 1039 3.147	100			10.000				10.000
GMC - DESPERTAR EMPREENDEDOR	11 334 1039 3.148	100			20.000				20.000
GMC - CIDADES EMPREENDEDORAS	11 334 1039 3.149	100			30.000	10.000			40.000
GMC - EMPREENDA FÁCIL	11 334 1039 3.150	100			10.000				10.000
GMC - CRÉDITO EMPREENDEDOR	11 334 1039 3.151	100			10.000	10.000			20.000
GMC - APRENDA E EMPREENDA	11 334 1039 3.152	100			10.000				10.000
ENCARGOS JUDICIÁRIOS	28 846 0000 7.006	100			100.000				100.000
RESERVA DE CONTINGÊNCIA	99 999 9999 9.000	100							160.0

TOTAL POR FONTE/GRUPO DE DESPESAS

RECURSOS DE TODAS AS FONTES


FONTE	TOTAL	GRUPO DE DESPESA					
		PESSOAL E ENCARGOS SOCIAIS	JUROS E ENCARGOS DA DÍVIDA	OUTRAS DESPESAS CORRENTES	INVESTIMENTOS	INVERSÕES FINANCEIRAS	AMORTIZAÇÃO DA DÍVIDA
100 RECEITAS ORDINARIAS	24.602.000	17.000.000		7.372.000	60.000	10.000	

ADMINISTRAÇÃO INDIRETA

QUADRO DE DETALHAMENTO DA DESPESA POR GRUPO E FONTES

6600 - SEC. DE DESENV. ECONÔMICO, CIENTÍFICO E TEC., AGRICULTURA, PECUÁRIA E IRRIGAÇÃO - ENTIDADES JURISDICIONADAS

6604 - JUNTA COMERCIAL DO ESTADO DE GOIÁS - JUCEG



TOTAL POR FONTE/GRUPO DE DESPESAS

RECURSOS DE TODAS AS FONTES

FONTE	TOTAL	GRUPO DE DESPESA					
		PESSOAL E ENCARGOS SOCIAIS	JUROS E ENCARGOS DA DÍVIDA	OUTRAS DESPESAS CORRENTES	INVESTIMENTOS	INVERSÕES FINANCEIRAS	AMORTIZAÇÃO DA DÍVIDA
01 OPERACOES DE CREDITO INTERNAS	20.000				20.000		
111 OPERACOES DE CREDITO EXTERNAS	20.000				20.000		
220 RECURSOS DIRETAMENTE ARRECADADOS	10.000			10.000			
TOTAL	24.652.000	17.000.000		7.382.000	100.000	10.000	

DESPESAS CORRENTES 24.382.000	DESPESAS DE CAPITAL 110.000	RECURSOS VINCULADOS 24.652.000	RECURSOS ORDINÁRIOS	RESERVA DE CONTINGÊNCIA 160.000
TOTAL DOS PROJETOS 110.000	TOTAL DAS ATIVIDADES 24.282.000	OPERAÇÕES ESPECIAIS 260.000	TOTAL GERAL 24.652.000	

QUADRO DE DETALHAMENTO DA DESPESA POR GRUPO E FONTES

6600 - SEC. DE DESENV. ECONÔMICO, CIENTÍFICO E TEC., AGRICULTURA, PECUÁRIA E IRRIGAÇÃO - ENTIDADES JURISDICIONADAS

6605 - FUNDAÇÃO DE AMPARO À PESQUISA DO ESTADO DE GOIÁS - FAPEG


ESPECIFICAÇÃO	AÇÃO	FONTE	PESSOAL E ENCARGOS SOCIAIS	JUROS E ENCARGOS DA DIVIDA	OUTRAS DESPESAS CORRENTES	INVESTIMENTOS	INVERSÕES FINANCEIRAS	AMORTIZAÇÃO DA DIVIDA	TOTAL
ATENÇÃO À SAÚDE DOS SERVIDORES	19 122 1024 2.259	100			10.000	10.000			20.000
NOVA FAPEG - MODERNIZAÇÃO DA INFRAESTRUTURA	19 122 1064 3.122	100 220			100.000	50.000 10.000			150.000 10.000
APOIO ADMINISTRATIVO	19 122 4001 4.001	100	6.474.000		2.465.000	100.000	10.000		9.049.000
CONCESSÃO DE BOLSAS DE PESQUISA, FORMAÇÃO E BOLSAS TECNOLÓGICAS - FAPEG BOLSAS	19 571 1064 2.341	100 220 290			17.114.000 15.000 50.000				17.114.000 15.000 50.000
FOMENTO À DEMANDA UNIVERSAL EM PESQUISA, DESENVOLVIMENTO E INOVAÇÃO - FAPEG UNIVERSAL	19 571 1064 2.342	100 220 290 292			5.700.000 10.000 50.000 60.000	1.600.000 10.000 50.000 45.000			7.300.000 20.000 100.000 105.000
FOMENTO À INFRAESTRUTURA DE PESQUISA - FAPEG INFRA	19 571 1064 2.344	100 220 290			10.000 10.000 20.000	2.990.000 10.000 20.000			3.000.000 20.000 40.000
FOMENTO À INOVAÇÃO TECNOLÓGICA - FAPEG INOVA	19 571 1064 2.345	100 220 290			5.000.000 10.000 60.000	1.000.000 10.000 60.000			6.000.000 20.000 120.000
FOMENTO À PESQUISA EM ÁREAS ESTRATÉGICAS - FAPEG ÁREAS ESTRATÉGICAS	19 571 1064 2.346	100 220 223 224 290 292			4.700.000 10.000 15.000 60.000 430.000	500.000 10.000 10.000 60.000 15.000			5.200.000 20.000 15.000 10.000 120.000 445.000
FOMENTO À DIFUSÃO DE CIÊNCIA, TECNOLOGIA E INOVAÇÃO	19 573 1064 2.343	100 220 290			7.000.000 10.000 20.000				7.000.000 10.000 20.000

ADMINISTRAÇÃO INDIRETA

QUADRO DE DETALHAMENTO DA DESPESA POR GRUPO E FONTES

6600 - SEC. DE DESENV. ECONÔMICO, CIENTÍFICO E TEC., AGRICULTURA, PECUÁRIA E IRRIGAÇÃO - ENTIDADES JURISDICIONADAS

6605 - FUNDAÇÃO DE AMPARO À PESQUISA DO ESTADO DE GOIÁS - FAPEG



ESPECIFICAÇÃO	AÇÃO	FONTE	PESSOAL E ENCARGOS SOCIAIS	JUROS E ENCARGOS DA DÍVIDA	OUTRAS DESPESAS CORRENTES	INVESTIMENTOS	INVERSÕES FINANCEIRAS	AMORTIZAÇÃO DA DÍVIDA	TOTAL
---------------	------	-------	----------------------------	----------------------------	---------------------------	---------------	-----------------------	-----------------------	-------

TOTAL POR FONTE/GRUPO DE DESPESAS

RECURSOS DE TODAS AS FONTES

FONTE	TOTAL	GRUPO DE DESPESA					
		PESSOAL E ENCARGOS SOCIAIS	JUROS E ENCARGOS DA DÍVIDA	OUTRAS DESPESAS CORRENTES	INVESTIMENTOS	INVERSÕES FINANCEIRAS	AMORTIZAÇÃO DA DÍVIDA
100 RECEITAS ORDINARIAS	54.833.000	6.474.000		42.099.000	6.250.000	10.000	
220 RECURSOS DIRETAMENTE ARRECADADOS	115.000			65.000	50.000		
223 TRANSFERENCIAS CORRENTES (UNIAO)	15.000			15.000			
224 TRANSFERENCIAS DE CAPITAL (UNIAO)	10.000				10.000		
290 CONVENIOS, AJUSTES E ACORDOS COM ORGAOS FEDERAIS	450.000			260.000	190.000		
292 OUTROS CONVENIOS, AJUSTES E ACORDOS	550.000			490.000	60.000		
TOTAL	55.973.000	6.474.000		42.929.000	6.560.000	10.000	

DESPESAS CORRENTES 49.403.000	DESPESAS DE CAPITAL 6.570.000	RECURSOS VINCULADOS 55.973.000	RECURSOS ORDINÁRIOS	RESERVA DE CONTINGÊNCIA
TOTAL DOS PROJETOS 160.000	TOTAL DAS ATIVIDADES 55.813.000	OPERAÇÕES ESPECIAIS	TOTAL GERAL 55.973.000	

QUADRO DE DETALHAMENTO DA DESPESA POR GRUPO E FONTES

6600 - SEC. DE DESENV. ECONÔMICO, CIENTÍFICO E TEC., AGRICULTURA, PECUÁRIA E IRRIGAÇÃO - ENTIDADES JURISDICIONADAS

6606 - UNIVERSIDADE ESTADUAL DE GOIÁS - UEG

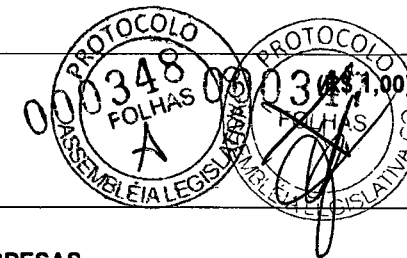
ESPECIFICAÇÃO	AÇÃO	FONTE	PESSOAL E ENCARGOS SOCIAIS	JUROS E ENCARGOS DA DIVIDA	OUTRAS DESPESAS CORRENTES	INVESTIMENTOS	INVERSÕES FINANCEIRAS	AMORTIZAÇÃO DA DIVIDA	TOTAL
ATENÇÃO À SAÚDE DOS SERVIDORES	19 122 1024 2.259	100			10.000				10.000
		220			10.000				10.000
APOIO ADMINISTRATIVO	19 122 4001 4.001	100	205.447.000		13.035.000				218.482.000
		220	15.500.000		6.731.000				22.231.000
ENCARGOS JUDICIÁRIOS	19 364 0000 7.006	100			2.000.000				2.000.000
		220			100.000				100.000
ADMINISTRAÇÃO INSTITUCIONAL E CONSOLIDAÇÃO DA INFRAESTRUTURA	19 364 1065 2.347	100			1.350.000	1.000.000			2.350.000
		220			800.000	1.000.000			1.800.000
		290				5.000.000			5.000.000
		291			50.000	50.000			100.000
FORTALECIMENTO DAS POLÍTICAS DE EXTENSÃO, CULTURA E ASSUNTOS ESTUDANTIS	19 364 1065 2.348	100			250.000	10.000			260.000
		115			15.918.000				15.918.000
		220			1.600.000	1.000.000			2.600.000
		290			516.000	980.000			1.496.000
GESTÃO DE PESSOAS E DESENVOLVIMENTO INSTITUCIONAL	19 364 1065 2.349	100			750.000	10.000			760.000
		220			600.000	10.000			610.000
QUALIFICAÇÃO DA PESQUISA E PÓS-GRADUAÇÃO	19 364 1065 2.350	100			750.000	10.000			760.000
		220			100.000	10.000			110.000
		290			506.000	1.067.000			1.573.000
		292			24.000	202.000			226.000
QUALIFICAÇÃO DO ENSINO DA GRADUAÇÃO	19 364 1065 2.351	100			750.000	10.000			760.000
		220			1.350.000	10.000			1.360.000
		290			1.000.000				1.000.000
		291			50.000	50.000			100.000

ADMINISTRAÇÃO INDIRETA

QUADRO DE DETALHAMENTO DA DESPESA POR GRUPO E FONTES

6600 - SEC. DE DESENV. ECONÔMICO, CIENTÍFICO E TEC., AGRICULTURA, PECUÁRIA E IRRIGAÇÃO - ENTIDADES JURISDICIONADAS

6606 - UNIVERSIDADE ESTADUAL DE GOIÁS - UEG



TOTAL POR FONTE/GRUPO DE DESPESAS

RECURSOS DE TODAS AS FONTES

FONTE	TOTAL	GRUPO DE DESPESA					
		PESSOAL E ENCARGOS SOCIAIS	JUROS E ENCARGOS DA DÍVIDA	OUTRAS DESPESAS CORRENTES	INVESTIMENTOS	INVERSÕES FINANCEIRAS	AMORTIZAÇÃO DA DÍVIDA
0 RECEITAS ORDINARIAS	225.382.000	205.447.000		18.895.000	1.040.000		
115 TRANSFERÊNCIAS DA UNIÃO - PRONATEC	15.918.000			15.918.000			
220 RECURSOS DIRETAMENTE ARRECADADOS	28.821.000	15.500.000		11.291.000	2.030.000		
290 CONVENIOS, AJUSTES E ACORDOS COM ORGAOS FEDERAIS	9.069.000			2.022.000	7.047.000		
291 CONVENIOS, AJUSTES E ACORDOS COM ORGAOS MUNICIPAIS	200.000			100.000	100.000		
292 OUTROS CONVENIOS, AJUSTES E ACORDOS	226.000			24.000	202.000		
TOTAL	279.616.000	220.947.000		48.250.000	10.419.000		

DESPESAS CORRENTES 269.197.000	DESPESAS DE CAPITAL 10.419.000	RECURSOS VINCULADOS 279.616.000	RECURSOS ORDINÁRIOS	RESERVA DE CONTINGÊNCIA
TOTAL DOS PROJETOS	TOTAL DAS ATIVIDADES 277.516.000	OPERAÇÕES ESPECIAIS 2.100.000	TOTAL GERAL 279.616.000	

QUADRO DE DETALHAMENTO DA DESPESA POR GRUPO E FONTES

6700 - SEC. MEIO AMBIENTE, REC. HÍDRICOS, INFRAES., CIDADES E ASSUNTOS METROPOLITANOS - ENTIDADES JURISDICIONADAS

6701 - AGÊNCIA GOIANA DE TRANSPORTES E OBRAS - AGETOP


ESPECIFICAÇÃO	AÇÃO	FONTE	PESSOAL E ENCARGOS SOCIAIS	JUROS E ENCARGOS DA DIVIDA	OUTRAS DESPESAS CORRENTES	INVESTIMENTOS	INVERSÕES FINANCEIRAS	AMORTIZAÇÃO DA DIVIDA	TOTAL
ATENÇÃO À SAÚDE DOS SERVIDORES	04 122 1024 2.259	100			10.000				10.000
		220			10.000				10.000
MANUTENÇÃO E ADMINISTRAÇÃO DE PRÓPRIOS PÚBLICOS	04 122 1067 2.355	100			1.000.000	10.000			1.010.000
		220			830.000	90.000			920.000
CONSTRUÇÃO, AMPLIAÇÃO, REFORMA E ADEQUAÇÃO DE OBRAS CIVIS PÚBLICAS	04 122 1067 3.129	100			1.090.000	10.000	10.000		1.110.000
		110				30.000			30.000
		111				10.000			10.000
		220			1.000.000	200.000			1.200.000
		290				10.000			10.000
		292				10.000			10.000
APOIO ADMINISTRATIVO	04 122 4001 4.001	100	58.033.000		6.000.000	10.000	10.000		64.053.000
		220			3.402.000	100.000	10.000		3.512.000
EVENTOS, FESTIVIDADES E INAUGURAÇÕES DE OBRAS	04 131 1068 2.357	100			10.000	10.000			20.000
		220			10.000	10.000			20.000
ENCARGOS JUDICIÁRIOS	04 846 0000 7.006	100			10.000				10.000
CONSTRUÇÃO, REFORMA, AMPLIAÇÃO E ESTRUTURAÇÃO DAS UNIDADES ADMINISTRATIVAS DA SAÚDE	10 122 1027 3.043	292			10.000	10.000			20.000
CONSTRUÇÃO, AMPLIAÇÃO, REFORMA E ESTRUTURAÇÃO DAS UNIDADES ASSISTENCIAIS DA SAÚDE	10 302 1028 3.044	292			10.000	10.000			20.000
CONSTRUÇÃO E IMPLANTAÇÃO DE CENTRO DE REFERÊNCIA E EXCELÊNCIA EM DEPENDÊNCIA QUÍMICA - CREDEQS	10 302 1028 3.045	100				10.000			10.000
		110				10.000			10.000
		111				10.000			10.000
		292			10.000	10.000			20.000
CONSTRUÇÃO, AMPLIAÇÃO, REFORMA E ADEQUAÇÃO DE UNIDADES ESCOLARES E PRÉDIOS PÚBLICOS	12 368 1019 3.019	292			10.000	10.000			20.000
REABILITAÇÃO DAS VIAS URBANAS	15 451 1069 2.359	100			10.000	10.000			20.000

ADMINISTRAÇÃO INDIRETA

QUADRO DE DETALHAMENTO DA DESPESA POR GRUPO E FONTES

6700 - SEC. MEIO AMBIENTE, REC. HÍDRICOS, INFRAES., CIDADES E ASSUNTOS METROPOLITANOS - ENTIDADES JURISDICIONADAS

6701 - AGÊNCIA GOIANA DE TRANSPORTES E OBRAS - AGETOP



ESPECIFICAÇÃO	AÇÃO	FONTE	PESSOAL E ENCARGOS SOCIAIS	JUROS E ENCARGOS DA DIVIDA	OUTRAS DESPESAS CORRENTES	INVESTIMENTOS	INVERSÕES FINANCEIRAS	AMORTIZAÇÃO DA DIVIDA	TOTAL
PAVIMENTAÇÃO DAS VIAS URBANAS	15 451 1069 3.028	290			10.000	10.000			20.000
		291			10.000	80.000			90.000
		100			10.000	10.000			20.000
		110				10.000			10.000
		220			10.000	10.000			20.000
		290				10.000			10.000
		291					77.000		77.000
MANUTENÇÃO E ADEQUAÇÃO DE AERÓDROMOS	26 781 1066 2.353	100			10.000				10.000
		220			10.000				10.000
		291			10.000				10.000
CONSTRUÇÃO, IMPLANTAÇÃO E REFORMA DE AERÓDROMOS	26 781 1066 3.124	100			10.000	10.000	10.000		30.000
		110				10.000			10.000
		290				10.000			10.000
		292				10.000			10.000
IMPLANTAÇÃO DO AEROPORTO DE CARGAS DE ANÁPOLIS	26 781 1066 3.125	100				10.000			10.000
		110				10.000			10.000
CAMPANHAS EDUCATIVAS E INFORMATIVAS DE TRÂNSITO	26 782 1061 2.327	100			10.000	10.000			20.000
		220			10.000	10.000			20.000
FISCALIZAÇÃO ELETRÔNICA, TRATAMENTO E POSTAGEM DE MULTAS	26 782 1061 2.328	100			15.450.000				15.450.000
		220			10.000	10.000			20.000
POLICIAMENTO PREVENTIVO, REPRESSIVO, OPERAÇÕES ESPECIALIZADAS, FISCALIZAÇÃO DE TRÂNSITO E SEGURANÇA VIÁRIA	26 782 1061 2.329	100	18.600.000		6.236.000	10.000			24.846.000
		220	10.000		10.000	10.000	10.000		40.000
GMC - CONSERVAÇÃO/MANUTENÇÃO DAS RODOVIAS PAVIMENTADAS E NÃO PAVIMENT., OBRAS DE ARTES ESPEC. E SINALIZAÇÕES	26 782 1068 2.356	100			1.000.000	10.000			1.010.000
		220				10.000			10.000
GMC - RECONSTRUÇÃO DE RODOVIAS PAVIMENTADAS E OBRAS DE ARTES ESPECIAIS	26 782 1068 2.358	100			10.000	10.000			20.000
		110				46.000.000			46.000.000

QUADRO DE DETALHAMENTO DA DESPESA POR GRUPO E FONTES

6700 - SEC. MEIO AMBIENTE, REC. HÍDRICOS, INFRAES., CIDADES E ASSUNTOS METROPOLITANOS - ENTIDADES JURISDICIONADAS

6701 - AGÊNCIA GOIANA DE TRANSPORTES E OBRAS - AGETOP

ESPECIFICAÇÃO	AÇÃO	FONTE	PESSOAL E ENCARGOS SOCIAIS	JUROS E ENCARGOS DA DÍVIDA	OUTRAS DESPESAS CORRENTES	INVESTIMENTOS	INVERSÕES FINANCEIRAS	AMORTIZAÇÃO DA DÍVIDA	TOTAL	
G CONSTRUÇÃO E PAVIMENTAÇÃO DE RODOVIAS ESTADUAIS	26 782 1068 3.029	220			10.000	10.000			20.000	
		100			1.000.000	1.950.000	20.000		2.970.000	
		110				49.955.000			49.955.000	
		117				10.000			10.000	
		118				42.406.000			42.406.000	
		220				10.000	10.000	10.000		30.000
		290					10.000			10.000
		291					10.000			10.000
		292					10.000			10.000
		CONSTRUÇÃO DE OBRAS DE ARTES ESPECIAIS	26 782 1068 3.030	100			10.000	10.000		
110						4.965.000			4.965.000	
220						10.000	10.000			20.000
291							77.000			77.000
292							11.000			11.000
CONSTRUÇÃO, REFORMA E AMPLIAÇÃO DE ESPAÇOS ESPORTIVOS	27 451 1015 3.017	100			1.000.000	10.000			1.010.000	
		220				10.000	10.000			20.000
		291				10.000				10.000

TOTAL POR FONTE/GRUPO DE DESPESAS

RECURSOS DE TODAS AS FONTES


FONTE	TOTAL	GRUPO DE DESPESA					
		PESSOAL E ENCARGOS SOCIAIS	JUROS E ENCARGOS DA DÍVIDA	OUTRAS DESPESAS CORRENTES	INVESTIMENTOS	INVERSÕES FINANCEIRAS	AMORTIZAÇÃO DA DÍVIDA
100 RECEITAS ORDINARIAS	111.659.000	76.633.000		32.876.000	2.100.000	50.000	
110 OPERACOES DE CREDITO INTERNAS	100.990.000				100.990.000		
111 OPERACOES DE CREDITO EXTERNAS	20.000				20.000		
117 COTA-PARTE DA CONTRIBUIÇÃO DE INTERVENÇÃO NO DOMINIO ECONOMICO - CIDE	10.000				10.000		
118 COTA-PARTE DO FUNDO ESPECIAL DO PETRÓLEO - FEP	42.406.000				42.406.000		

ADMINISTRAÇÃO INDIRETA

QUADRO DE DETALHAMENTO DA DESPESA POR GRUPO E FONTES

6700 - SEC. MEIO AMBIENTE, REC. HÍDRICOS, INFRAES., CIDADES E ASSUNTOS METROPOLITANOS - ENTIDADES JURISDICIONADAS

6701 - AGÊNCIA GOIANA DE TRANSPORTES E OBRAS - AGETOP




TOTAL POR FONTE/GRUPO DE DESPESAS

RECURSOS DE TODAS AS FONTES

FONTE	TOTAL	GRUPO DE DESPESA					
		PESSOAL E ENCARGOS SOCIAIS	JUROS E ENCARGOS DA DÍVIDA	OUTRAS DESPESAS CORRENTES	INVESTIMENTOS	INVERSÕES FINANCEIRAS	AMORTIZAÇÃO DA DÍVIDA
) RECURSOS DIRETAMENTE ARRECADADOS	5.872.000	10.000		5.342.000	490.000	30.000	
290 CONVENIOS, AJUSTES E ACORDOS COM ORGAOS FEDERAIS	60.000			10.000	50.000		
291 CONVENIOS, AJUSTES E ACORDOS COM ORGAOS MUNICIPAIS	274.000			30.000	244.000		
292 OUTROS CONVENIOS, AJUSTES E ACORDOS	121.000			40.000	81.000		
TOTAL	261.412.000	76.643.000		38.298.000	146.391.000	80.000	

DESPESAS CORRENTES 114.941.000	DESPESAS DE CAPITAL 146.471.000	RECURSOS VINCULADOS 261.412.000	RECURSOS ORDINÁRIOS	RESERVA DE CONTINGÊNCIA
TOTAL DOS PROJETOS 104.231.000	TOTAL DAS ATIVIDADES 157.171.000	OPERAÇÕES ESPECIAIS 10.000	TOTAL GERAL 261.412.000	

Office
of the
Director
of
Public
Health
and
Safety
2000
2001
2002
2003
2004
2005
2006
2007
2008
2009
2010
2011
2012
2013
2014
2015
2016
2017
2018
2019
2020
2021
2022
2023
2024
2025
2026
2027
2028
2029
2030



Fundos Especiais Quadro de Detalhamento da Despesa - QDD Poder Executivo

SEGPLAN
SECRETARIA DE ESTADO DE
GESTÃO E PLANEJAMENTO


GO
GOVERNO
DE GOIÁS
INOVAÇÃO QUE CUIDA DAS PESSOAS

FUNDOS ESPECIAIS

QUADRO DE DETALHAMENTO DA DESPESA POR GRUPO E FONTES

1100 - SECRETARIA DA CASA CIVIL

1151 - FUNDO ESPECIAL DE COMUNICAÇÃO - FECOM



ESPECIFICAÇÃO	AÇÃO	FONTE	PESSOAL E ENCARGOS SOCIAIS	JUROS E ENCARGOS DA DÍVIDA	OUTRAS DESPESAS CORRENTES	INVESTIMENTOS	INVERSÕES FINANCEIRAS	AMORTIZAÇÃO DA DÍVIDA	TOTAL
APOIO ADMINISTRATIVO	04 122 4001 4.001	100			1.000.000	50.000			1.050.000
DIVULGAÇÃO E VEICULAÇÃO DAS AÇÕES GOVERNAMENTAIS	04 131 1010 2.038	100 220			40.750.000 10.000				40.750.000 10.000
MODERNIZAÇÃO DA DIVULGAÇÃO INSTITUCIONAL ELETRÔNICA DAS AÇÕES DO GOVERNO DO ESTADO	04 131 1010 2.039	100			10.000				10.000

TOTAL POR FONTE/GRUPO DE DESPESAS

RECURSOS DE TODAS AS FONTES

FONTE	TOTAL	GRUPO DE DESPESA					
		PESSOAL E ENCARGOS SOCIAIS	JUROS E ENCARGOS DA DÍVIDA	OUTRAS DESPESAS CORRENTES	INVESTIMENTOS	INVERSÕES FINANCEIRAS	AMORTIZAÇÃO DA DÍVIDA
100 RECEITAS ORDINARIAS	41.810.000			41.760.000	50.000		
220 RECURSOS DIRETAMENTE ARRECADADOS	10.000			10.000			
TOTAL	41.820.000			41.770.000	50.000		

DESPESAS CORRENTES	DESPESAS DE CAPITAL	RECURSOS VINCULADOS	RECURSOS ORDINÁRIOS	RESERVA DE CONTINGÊNCIA
41.770.000	50.000	41.820.000		
TOTAL DOS PROJETOS	TOTAL DAS ATIVIDADES	OPERAÇÕES ESPECIAIS	TOTAL GERAL	
	41.820.000		41.820.000	

FUNDOS ESPECIAIS

(R\$ 1,00)

QUADRO DE DETALHAMENTO DA DESPESA POR GRUPO E FONTES

1400 - PROCURADORIA-GERAL DO ESTADO - PGE

1451 - FUNDO DE MANUTENÇÃO E REAPARELHAMENTO DA PROCURADORIA-GERAL DO ESTADO - FUNPROGE

ESPECIFICAÇÃO	AÇÃO	FONTE	PESSOAL E ENCARGOS SOCIAIS	JUROS E ENCARGOS DA DÍVIDA	OUTRAS DESPESAS CORRENTES	INVESTIMENTOS	INVERSÕES FINANCEIRAS	AMORTIZAÇÃO DA DÍVIDA	TOTAL
ATENÇÃO À SAÚDE DOS SERVIDORES	02 122 1024 2.259	100			10.000				10.000
		220			10.000				10.000
DEFESA DOS INTERESSES LEGAIS DA ADMINISTRAÇÃO PÚBLICA	02 122 1025 2.112	100			4.490.000	100.000			4.590.000
		220			77.000	10.000			87.000

TOTAL POR FONTE/GRUPO DE DESPESAS

RECURSOS DE TODAS AS FONTES

FONTE	TOTAL	GRUPO DE DESPESA					
		PESSOAL E ENCARGOS SOCIAIS	JUROS E ENCARGOS DA DÍVIDA	OUTRAS DESPESAS CORRENTES	INVESTIMENTOS	INVERSÕES FINANCEIRAS	AMORTIZAÇÃO DA DÍVIDA
100 RECEITAS ORDINARIAS	4.600.000			4.500.000	100.000		
220 RECURSOS DIRETAMENTE ARRECADADOS	97.000			87.000	10.000		
TOTAL	4.697.000			4.587.000	110.000		


DESPESAS CORRENTES 4.587.000	DESPESAS DE CAPITAL 110.000	RECURSOS VINCULADOS 4.697.000	RECURSOS ORDINÁRIOS	RESERVA DE CONTINGÊNCIA
TOTAL DOS PROJETOS	TOTAL DAS ATIVIDADES 4.697.000	OPERAÇÕES ESPECIAIS	TOTAL GERAL 4.697.000	

FUNDOS ESPECIAIS

QUADRO DE DETALHAMENTO DA DESPESA POR GRUPO E FONTES

1500 - CONTROLADORIA-GERAL DO ESTADO

1550 - FUNDO ESPECIAL DE FOMENTO À TRANSPARÊNCIA E COMBATE À CORRUPÇÃO - FUNCCOT



ESPECIFICAÇÃO	AÇÃO	FONTE	PESSOAL E ENCARGOS SOCIAIS	JUROS E ENCARGOS DA DÍVIDA	OUTRAS DESPESAS CORRENTES	INVESTIMENTOS	INVERSÕES FINANCEIRAS	AMORTIZAÇÃO DA DÍVIDA	TOTAL
APOIO ADMINISTRATIVO	04 122 4001 4.001	220			15.000	10.000			25.000
APLICAÇÃO DA LEI ANTICORRUPÇÃO	04 124 1009 2.034	220			10.000	10.000			20.000
		290			25.000				25.000
		291			10.000				10.000
		292			20.000				20.000

TOTAL POR FONTE/GRUPO DE DESPESAS

RECURSOS DE TODAS AS FONTES

FONTE	TOTAL	GRUPO DE DESPESA					
		PESSOAL E ENCARGOS SOCIAIS	JUROS E ENCARGOS DA DÍVIDA	OUTRAS DESPESAS CORRENTES	INVESTIMENTOS	INVERSÕES FINANCEIRAS	AMORTIZAÇÃO DA DÍVIDA
220 RECURSOS DIRETAMENTE ARRECADADOS	45.000			25.000	20.000		
290 CONVENIOS, AJUSTES E ACORDOS COM ORGAOS FEDERAIS	25.000			25.000			
291 CONVENIOS, AJUSTES E ACORDOS COM ORGAOS MUNICIPAIS	10.000			10.000			
292 OUTROS CONVENIOS, AJUSTES E ACORDOS	20.000			20.000			
TOTAL	100.000			80.000	20.000		

DESPESAS CORRENTES	DESPESAS DE CAPITAL	RECURSOS VINCULADOS	RECURSOS ORDINÁRIOS	RESERVA DE CONTINGÊNCIA
80.000	20.000	100.000		
TOTAL DOS PROJETOS	TOTAL DAS ATIVIDADES	OPERAÇÕES ESPECIAIS	TOTAL GERAL	
	100.000		100.000	

FUNDOS ESPECIAIS

(R\$ 1,00)

QUADRO DE DETALHAMENTO DA DESPESA POR GRUPO E FONTES

1900 - SECRETARIA DO GOVERNO

1950 - FUNDO ESPECIAL DE PAGAMENTO DOS ADVOGADOS DATIVOS E DO SISTEMA DE ACESSO À JUSTIÇA

ESPECIFICAÇÃO				AÇÃO	FONTE	PESSOAL E ENCARGOS SOCIAIS	JUROS E ENCARGOS DA DÍVIDA	OUTRAS DESPESAS CORRENTES	INVESTIMENTOS	INVERSÕES FINANCEIRAS	AMORTIZAÇÃO DA DÍVIDA	TOTAL
ASSISTÊNCIA EXTRAJUDICIAL	JURÍDICA	JUDICIAL	E	03 092 1008 2.033	100			6.100.000	10.000			6.110.000

TOTAL POR FONTE/GRUPO DE DESPESAS

RECURSOS DE TODAS AS FONTES

FONTE	TOTAL	GRUPO DE DESPESA					
		PESSOAL E ENCARGOS SOCIAIS	JUROS E ENCARGOS DA DÍVIDA	OUTRAS DESPESAS CORRENTES	INVESTIMENTOS	INVERSÕES FINANCEIRAS	AMORTIZAÇÃO DA DÍVIDA
100 RECEITAS ORDINARIAS	6.110.000			6.100.000	10.000		
TOTAL	6.110.000			6.100.000	10.000		


DESPESAS CORRENTES 6.100.000	DESPESAS DE CAPITAL 10.000	RECURSOS VINCULADOS 6.110.000	RECURSOS ORDINÁRIOS	RESERVA DE CONTINGÊNCIA
TOTAL DOS PROJETOS	TOTAL DAS ATIVIDADES 6.110.000	OPERAÇÕES ESPECIAIS	TOTAL GERAL 6.110.000	

FUNDOS ESPECIAIS

QUADRO DE DETALHAMENTO DA DESPESA POR GRUPO E FONTES

2200 - SECRETARIA DE EDUCAÇÃO, CULTURA E ESPORTE - SEDUCE

2250 - FUNDO DE ARTE E CULTURA DO ESTADO DE GOIÁS - FUNDO CULTURAL



ESPECIFICAÇÃO	AÇÃO	FONTE	PESSOAL E ENCARGOS SOCIAIS	JUROS E ENCARGOS DA DIVIDA	OUTRAS DESPESAS CORRENTES	INVESTIMENTOS	INVERSÕES FINANCEIRAS	AMORTIZAÇÃO DA DIVIDA	TOTAL
APOIO ADMINISTRATIVO	04 122 4001 4.001	100			1.100.000	90.000	10.000		1.200.000
		220			10.000	10.000			20.000
CAPACITAÇÃO DOS PROFISSIONAIS DA CULTURA	13 128 1013 2.047	100			500.000	10.000			510.000
		220			200.000	20.000			220.000
PRESERVAÇÃO DO PATRIMÔNIO HISTÓRICO E ARTÍSTICO MATERIAL E IMATERIAL	13 391 1020 2.096	100			1.000.000	10.000			1.010.000
		220			100.000	100.000			200.000
PROMOÇÃO DA CULTURA POPULAR	13 391 1020 2.097	100			2.000.000	122.000			2.122.000
		220			10.000	10.000			20.000
REFORMA, RESTAURAÇÃO, CONSTRUÇÃO, INSTALAÇÃO E ADEQUAÇÃO DO PATRIMÔNIO ARQUITETÔNICO	13 391 1020 3.021	100			2.000.000	10.000			2.010.000
		220			100.000	10.000			110.000
FESTIVAL INTERNACIONAL DE CINEMA E VÍDEO AMBIENTAL - FICA	13 392 1013 2.048	100			3.300.000	10.000			3.310.000
		220			10.000	10.000			20.000
MODERNIZAÇÃO E MANUTENÇÃO DOS ESPAÇOS CULTURAIS	13 392 1013 2.049	100			1.000.000	10.000			1.010.000
		220			329.000	100.000			429.000
PROMOÇÃO AS LEIS DE INCENTIVO E APOIO AS ATIVIDADES CULTURAIS	13 392 1013 2.050	100			11.760.000	10.000			11.770.000
		220			10.000	10.000			20.000
		290			20.000	20.000			40.000
PROMOÇÃO DA ECONOMIA CRIATIVA	13 392 1013 2.051	100			2.000.000	10.000			2.010.000
		220			10.000	10.000			20.000
PROMOÇÃO DA LEITURA E LITERATURA	13 392 1013 2.052	100			1.000.000	10.000			1.010.000
		220			10.000	10.000			20.000
PROMOÇÃO DA MÚSICA	13 392 1013 2.053	100			3.000.000	10.000			3.010.000
		220			10.000	10.000			20.000
PROMOÇÃO DAS ARTES AUDIOVISUAIS	13 392 1013 2.054	100			3.000.000	10.000			3.010.000

FUNDOS ESPECIAIS

(R\$ 1,00)

QUADRO DE DETALHAMENTO DA DESPESA POR GRUPO E FONTES

2200 - SECRETARIA DE EDUCAÇÃO, CULTURA E ESPORTE - SEDUCE

2250 - FUNDO DE ARTE E CULTURA DO ESTADO DE GOIÁS - FUNDO CULTURAL

ESPECIFICAÇÃO	AÇÃO	FONTE	PESSOAL E ENCARGOS SOCIAIS	JUROS E ENCARGOS DA DÍVIDA	OUTRAS DESPESAS CORRENTES	INVESTIMENTOS	INVERSÕES FINANCEIRAS	AMORTIZAÇÃO DA DÍVIDA	TOTAL
PROMOÇÃO DAS ARTES CÊNICAS	13 392 1013 2.055	220			10.000	10.000			20.000
		100			4.000.000	10.000			4.010.000
PROMOÇÃO DAS ARTES INTEGRADAS	13 392 1013 2.056	220			10.000	10.000			20.000
		100			3.000.000	132.000			3.132.000
PROMOÇÃO DAS ARTES VISUAIS	13 392 1013 2.057	220			10.000	10.000			20.000
		100			1.000.000	10.000			1.010.000
CONSTRUÇÃO, REFORMA E ADEQUAÇÃO DE ESPAÇOS CULTURAIS	13 392 1013 3.016	220			10.000	10.000			20.000
		100			1.000.000	10.000			1.010.000
		220			10.000	10.000			20.000

TOTAL POR FONTE/GRUPO DE DESPESAS

RECURSOS DE TODAS AS FONTES

FONTE	TOTAL	GRUPO DE DESPESA					
		PESSOAL E ENCARGOS SOCIAIS	JUROS E ENCARGOS DA DÍVIDA	OUTRAS DESPESAS CORRENTES	INVESTIMENTOS	INVERSÕES FINANCEIRAS	AMORTIZAÇÃO DA DÍVIDA
100 RECEITAS ORDINARIAS	41.144.000			40.660.000	474.000	10.000	
220 RECURSOS DIRETAMENTE ARRECADADOS	1.199.000			849.000	350.000		
290 CONVENIOS, AJUSTES E ACORDOS COM ORGAOS FEDERAIS	40.000			20.000	20.000		
TOTAL	42.383.000			41.529.000	844.000	10.000	


DESPESAS CORRENTES 41.529.000	DESPESAS DE CAPITAL 854.000	RECURSOS VINCULADOS 42.383.000	RECURSOS ORDINÁRIOS	RESERVA DE CONTINGÊNCIA
TOTAL DOS PROJETOS 3.150.000	TOTAL DAS ATIVIDADES 39.233.000	OPERAÇÕES ESPECIAIS	TOTAL GERAL 42.383.000	

FUNDOS ESPECIAIS

QUADRO DE DETALHAMENTO DA DESPESA POR GRUPO E FONTES

2200 - SECRETARIA DE EDUCAÇÃO, CULTURA E ESPORTE - SEDUCE

2251 - FUNDO ESTADUAL DO CENTRO CULTURAL OSCAR NIEMEYER - FECCON



ESPECIFICAÇÃO	AÇÃO	FONTE	PESSOAL E ENCARGOS SOCIAIS	JUROS E ENCARGOS DA DÍVIDA	OUTRAS DESPESAS CORRENTES	INVESTIMENTOS	INVERSÕES FINANCEIRAS	AMORTIZAÇÃO DA DÍVIDA	TOTAL
MANUTENÇÃO DO CENTRO CULTURAL OSCAR NIEMEYER	04 122 4006 4.006	100			290.000	10.000	10.000		310.000
		220			100.000	50.000			150.000
IMPLEMENTAÇÃO DO SALÃO NACIONAL DE ARTES	13 392 1018 2.087	100			20.000	10.000			30.000
		220			10.000	10.000			20.000
		290			10.000				10.000
		292			10.000				10.000
ORQUESTRA FILARMÔNICA DE GOIÁS	13 392 1018 2.088	100			150.000	10.000			160.000
		290			10.000				10.000
		292			10.000				10.000
PROMOÇÃO DE EVENTOS	13 392 1018 2.089	100			80.000	10.000			90.000
		220			1.076.000	10.000			1.086.000
		290			10.000				10.000
		292			10.000				10.000
MODERNIZAÇÃO DO MUSEU DE ARTE CONTEMPORÂNEA	13 392 1018 2.391	100			10.000	10.000			20.000
		220			10.000	10.000			20.000
IMPLANTAÇÃO DA BIBLIOTECA DO CENTRO CULTURAL OSCAR NIEMEYER	13 392 1018 3.018	100			90.000	10.000			100.000
		220			10.000	10.000			20.000
		290			10.000				10.000
		292			10.000				10.000

TOTAL POR FONTE/GRUPO DE DESPESAS

RECURSOS DE TODAS AS FONTES

FONTE	TOTAL	GRUPO DE DESPESA					
		PESSOAL E ENCARGOS SOCIAIS	JUROS E ENCARGOS DA DÍVIDA	OUTRAS DESPESAS CORRENTES	INVESTIMENTOS	INVERSÕES FINANCEIRAS	AMORTIZAÇÃO DA DÍVIDA
100 RECEITAS ORDINARIAS	710.000			640.000	60.000	10.000	
220 RECURSOS DIRETAMENTE ARRECADADOS	1.296.000			1.206.000	90.000		

FUNDOS ESPECIAIS**(R\$ 1,00)****QUADRO DE DETALHAMENTO DA DESPESA POR GRUPO E FONTES****2200 - SECRETARIA DE EDUCAÇÃO, CULTURA E ESPORTE - SEDUCE****2251 - FUNDO ESTADUAL DO CENTRO CULTURAL OSCAR NIEMEYER - FECCON****TOTAL POR FONTE/GRUPO DE DESPESAS****RECURSOS DE TODAS AS FONTES**

FONTE	TOTAL	GRUPO DE DESPESA					
		PESSOAL E ENCARGOS SOCIAIS	JUROS E ENCARGOS DA DÍVIDA	OUTRAS DESPESAS CORRENTES	INVESTIMENTOS	INVERSÕES FINANCEIRAS	AMORTIZAÇÃO DA DÍVIDA
290 CONVENIOS, AJUSTES E ACORDOS COM ORGAOS FEDERAIS	40.000			40.000			
292 OUTROS CONVENIOS, AJUSTES E ACORDOS	40.000			40.000			
TOTAL	2.086.000			1.926.000	150.000	10.000	


DESPESAS CORRENTES 1.926.000	DESPESAS DE CAPITAL 160.000	RECURSOS VINCULADOS 2.086.000	RECURSOS ORDINÁRIOS	RESERVA DE CONTINGÊNCIA
TOTAL DOS PROJETOS 140.000	TOTAL DAS ATIVIDADES 1.946.000	OPERAÇÕES ESPECIAIS	TOTAL GERAL 2.086.000	

FUNDOS ESPECIAIS

QUADRO DE DETALHAMENTO DA DESPESA POR GRUPO E FONTES

2200 - SECRETARIA DE EDUCAÇÃO, CULTURA E ESPORTE - SEDUCE

2252 - FUNDO ESPECIAL DE ESPORTE E LAZER - FUNDO DE ESPORTE



ESPECIFICAÇÃO	AÇÃO	FONTE	PESSOAL E ENCARGOS SOCIAIS	JUROS E ENCARGOS DA DIVIDA	OUTRAS DESPESAS CORRENTES	INVESTIMENTOS	INVERSÕES FINANCEIRAS	AMORTIZAÇÃO DA DIVIDA	TOTAL
APOIO ADMINISTRATIVO	27 122 4001 4.001	100			237.000	10.000	10.000		257.000
		220			250.000	10.000	10.000		270.000
		292				400.000			400.000
CAPACITAÇÃO DOS PROFISSIONAIS DO ESPORTE	27 128 1017 2.080	100			300.000	10.000			310.000
		220			10.000	200.000			210.000
		223			10.000				10.000
		224				30.000			30.000
INICIAÇÃO ESPORTIVA	27 243 1017 2.081	100			10.000	10.000			20.000
		220			80.000	30.000			110.000
		223			511.000				511.000
		224				50.000			50.000
CONSTRUÇÃO, REFORMA E AMPLIAÇÃO DE ESPAÇOS ESPORTIVOS	27 451 1015 3.017	100			10.000	10.000			20.000
		220			100.000	40.000			140.000
		223			200.000				200.000
		224				400.000			400.000
PROMOÇÃO E PATROCÍNIO A ATLETAS E EVENTOS ESPORTIVOS	27 811 1017 2.079	100			60.000	10.000			70.000
		220			30.000	10.000			40.000
		223			600.000				600.000
		224				10.000			10.000
JOGOS ABERTOS BRASILEIROS	27 811 1017 2.082	100			30.000	10.000			40.000
		220			30.000	15.000			45.000
		223			10.000				10.000
		224				10.000			10.000
JOGOS ABERTOS DE GOIÁS	27 811 1017 2.083	100			300.000	10.000			310.000
		220			521.000	10.000			531.000
		223			1.000.000				1.000.000
		224				50.000			50.000
PRÓ-ATLETA	27 811 1017 2.084	100			30.000	10.000		40.000	

FUNDOS ESPECIAIS

(R\$ 1,00)

QUADRO DE DETALHAMENTO DA DESPESA POR GRUPO E FONTES

2200 - SECRETARIA DE EDUCAÇÃO, CULTURA E ESPORTE - SEDUCE

2252 - FUNDO ESPECIAL DE ESPORTE E LAZER - FUNDO DE ESPORTE


ESPECIFICAÇÃO	AÇÃO	FONTE	PESSOAL E ENCARGOS SOCIAIS	JUROS E ENCARGOS DA DIVIDA	OUTRAS DESPESAS CORRENTES	INVESTIMENTOS	INVERSÕES FINANCEIRAS	AMORTIZAÇÃO DA DIVIDA	TOTAL
PRÓ-ESPORTE	27 811 1017 2.085	220			30.000	10.000			40.000
		223			30.000				30.000
		224					10.000		10.000
		100			60.000	10.000			70.000
		220			20.000	20.000			40.000
		223			30.000				30.000
PROMOÇÃO DO ESPORTE PARA PESSOAS COM DEFICIÊNCIA	27 811 1017 2.086	224				10.000			10.000
		100			20.000	10.000			30.000
		220			30.000	10.000			40.000
		223			30.000				30.000
ESPORTE JUNTO AOS MUNICÍPIOS	27 812 1015 2.061	224				60.000			60.000
		100				10.000			10.000
		220			10.000	10.000			20.000
		223			1.000.000				1.000.000
		224				10.000			10.000
MODERNIZAÇÃO E MANUTENÇÃO DE ESPAÇOS ESPORTIVOS	27 812 1015 2.062	100			30.000	10.000			40.000
		220			10.000	10.000			20.000
		223			50.000				50.000
		224					300.000		300.000
PROMOÇÃO DA PRÁTICA DE ESPORTES E LAZER PARA TODOS	27 812 1015 2.063	100			29.000	10.000			39.000
		220			10.000	10.000			20.000
		223			100.000				100.000
		224					60.000		60.000
DOAÇÃO DE MATERIAL ESPORTIVO (EMENDAS SANCIONADAS)	27 813 1015 2.384	100			10.000			10.000	

FUNDOS ESPECIAIS

QUADRO DE DETALHAMENTO DA DESPESA POR GRUPO E FONTES

2200 - SECRETARIA DE EDUCAÇÃO, CULTURA E ESPORTE - SEDUCE

2252 - FUNDO ESPECIAL DE ESPORTE E LAZER - FUNDO DE ESPORTE



TOTAL POR FONTE/GRUPO DE DESPESAS

RECURSOS DE TODAS AS FONTES

FONTE	TOTAL	GRUPO DE DESPESA					
		PESSOAL E ENCARGOS SOCIAIS	JUROS E ENCARGOS DA DÍVIDA	OUTRAS DESPESAS CORRENTES	INVESTIMENTOS	INVERSÕES FINANCEIRAS	AMORTIZAÇÃO DA DÍVIDA
) RECEITAS ORDINARIAS	1.266.000			1.126.000	130.000	10.000	
220 RECURSOS DIRETAMENTE ARRECADADOS	1.526.000			1.131.000	385.000	10.000	
223 TRANSFERENCIAS CORRENTES (UNIAO)	3.571.000			3.571.000			
224 TRANSFERENCIAS DE CAPITAL (UNIAO)	1.000.000				1.000.000		
292 OUTROS CONVENIOS, AJUSTES E ACORDOS	400.000				400.000		
TOTAL	7.763.000			5.828.000	1.915.000	20.000	

DESPESAS CORRENTES 5.828.000	DESPESAS DE CAPITAL 1.935.000	RECURSOS VINCULADOS 7.763.000	RECURSOS ORDINÁRIOS	RESERVA DE CONTINGÊNCIA
TOTAL DOS PROJETOS 760.000	TOTAL DAS ATIVIDADES 7.003.000	OPERAÇÕES ESPECIAIS	TOTAL GERAL 7.763.000	

QUADRO DE DETALHAMENTO DA DESPESA POR GRUPO E FONTES

2300 - SECRETARIA DA FAZENDA

2350 - FUNDO DE PROTEÇÃO SOCIAL DO ESTADO DE GOIÁS - PROTEGEGOIAS


ESPECIFICAÇÃO	AÇÃO	FONTE	PESSOAL E ENCARGOS SOCIAIS	JUROS E ENCARGOS DA DIVIDA	OUTRAS DESPESAS CORRENTES	INVESTIMENTOS	INVERSÕES FINANCEIRAS	AMORTIZAÇÃO DA DIVIDA	TOTAL
ENCARGOS ESPECIAIS GERAIS	04 122 0000 7.014	220			10.000				10.000
APOIO ADMINISTRATIVO	04 122 4001 4.001	220			15.000.000				15.000.000
APRIMORAMENTO DA GESTÃO DO SUAS	08 126 1053 2.280	100			10.000				10.000
		220			1.000.000				1.000.000
CAPACITAÇÃO E FORMAÇÃO CONTINUADA DOS SUPERVISORES E MEMBROS DE CONSELHOS DE CIDADANIA	08 128 1055 2.300	100			10.000				10.000
		220			100.000				100.000
FORTALECIMENTO DAS AÇÕES DE PROTEÇÃO SOCIAL DO SUAS	08 244 1053 2.283	100			10.000				10.000
		220			18.000.000				18.000.000
RESTAURANTE CIDADÃO	08 244 1054 2.291	100			10.000				10.000
		220			25.000.000				25.000.000
AÇÃO CIDADÃ	08 244 1054 2.292	100			10.000				10.000
		220			2.600.000				2.600.000
AUXÍLIO EMERGENCIAL A PESSOAS DE BAIXA RENDA	08 244 1055 2.296	100			10.000				10.000
		220			100.000				100.000
AUXÍLIO FINANCEIRO ÀS FAMÍLIAS DE BAIXA RENDA	08 244 1055 2.297	100			10.000				10.000
		220			70.000.000				70.000.000
AUXÍLIO PARA PAGAMENTO DE TARIFAS DE ENERGIA ELÉTRICA, ÁGUA E ESGOTO ÀS ENTIDADES E HOSPITAIS FILANTRÓPICOS	08 244 1055 2.299	100			10.000				10.000
		220			27.000.000				27.000.000
CAPACITAÇÃO EM GESTÃO SUSTENTÁVEL PARA ORGANIZAÇÕES SOCIAIS E ENTIDADES FILANTRÓPICAS	08 244 1055 2.301	100			10.000				10.000
		220			200.000				200.000
AUXÍLIO NUTRICIONAL ÀS ENTIDADES FILANTRÓPICAS E UNIDADES DE ATENDIMENTO	08 334 1055 2.298	100			10.000				10.000
		220			15.000.000				15.000.000
INSERÇÃO PRODUTIVA DE FAMÍLIAS	08 334 1055 2.302	100			10.000				10.000

FUNDOS ESPECIAIS

QUADRO DE DETALHAMENTO DA DESPESA POR GRUPO E FONTES

2300 - SECRETARIA DA FAZENDA

2350 - FUNDO DE PROTEÇÃO SOCIAL DO ESTADO DE GOIÁS - PROTEGEGOIAS



ESPECIFICAÇÃO	AÇÃO	FONTE	PESSOAL E ENCARGOS SOCIAIS	JUROS E ENCARGOS DA DÍVIDA	OUTRAS DESPESAS CORRENTES	INVESTIMENTOS	INVERSÕES FINANCEIRAS	AMORTIZAÇÃO DA DÍVIDA	TOTAL
VULNERABILIZADAS - CRIANDO OPORTUNIDADES E UNIDADES DE PRODUÇÃO		220			130.000				130.000
GESTÃO INTELIGENTE DAS UNIDADES ASSISTENCIAIS DE SAÚDE	10 302 1028 2.137	100			10.000				10.000
		220			10.000				10.000
PROMOÇÃO DA ASSISTÊNCIA FARMACÊUTICA E INSUMOS ESTRATÉGICOS NA ATENÇÃO À SAÚDE	10 303 1028 2.139	100			40.000.000				40.000.000
		220			34.190.000				34.190.000
QUALIFICAÇÃO SOCIAL E PROFISSIONAL	11 333 1052 2.279	100			1.000.000				1.000.000
		220			1.000.000				1.000.000
JORNADA DE AMPLIAÇÃO DA APRENDIZAGEM-AABB COMUNIDADE	12 361 1016 2.074	100			1.000.000				1.000.000
		220			10.000				10.000
GESTÃO EDUCACIONAL COMPARTILHADA	12 361 1019 2.364	100			1.000.000				1.000.000
		220			10.000				10.000
GOIÁS SEM FRONTEIRAS	12 362 1012 2.044	100			1.000.000				1.000.000
		220			10.000				10.000
GESTÃO EDUCACIONAL COMPARTILHADA	12 362 1019 2.364	100			3.000.000				3.000.000
		220			10.000				10.000
CONCESSÃO DE BOLSA EDUCATIVA E CULTURAL - BOLSA ORQUESTRA	12 363 1035 2.169	100			960.000				960.000
		220			10.000				10.000
BOLSA UNIVERSITÁRIA - OVG	12 364 1054 2.288	100			65.000.000				65.000.000
		220			10.000				10.000
FORNECIMENTO DE MERENDA ESCOLAR AOS ALUNOS DA EDUCAÇÃO BÁSICA	12 368 1019 2.091	100			10.000				10.000
		220			35.000.000				35.000.000
TRANSPORTE ESCOLAR - TRANSFERÊNCIA DE RECURSOS FINANCEIROS ÀS PREFEITURAS E PAGAMENTO A EMPRESA	12 368 1019 2.095	100			52.000.000				52.000.000
		220			10.000				10.000

FUNDOS ESPECIAIS

(R\$ 1,00)

QUADRO DE DETALHAMENTO DA DESPESA POR GRUPO E FONTES

2300 - SECRETARIA DA FAZENDA

2350 - FUNDO DE PROTEÇÃO SOCIAL DO ESTADO DE GOIÁS - PROTEGEGOIAS


ESPECIFICAÇÃO	AÇÃO	FONTE	PESSOAL E ENCARGOS SOCIAIS	JUROS E ENCARGOS DA DIVIDA	OUTRAS DESPESAS CORRENTES	INVESTIMENTOS	INVERSÕES FINANCEIRAS	AMORTIZAÇÃO DA DIVIDA	TOTAL
GESTÃO EDUCACIONAL COMPARTILHADA	12 368 1019 2.364	100			2.000.000				2.000.000
		220			10.000				10.000
PASSE LIVRE ESTUDANTIL	12 422 1012 2.045	100			45.000.000				45.000.000
		220			10.000				10.000
VALORIZAÇÃO DA JUVENTUDE	12 422 1012 2.046	100			1.000.000				1.000.000
		220			10.000				10.000
CONCESSÃO DE BOLSAS DE INCENTIVO FINANCEIRO A ALUNOS DA EDUCAÇÃO PROFISSIONAL	12 573 1035 2.170	100			10.000				10.000
		220			10.000				10.000
MANUTENÇÃO DOS CENTROS DE ATENDIMENTO SOCIOEDUCATIVO PRIVATIVOS E RESTRITIVOS DE LIBERDADE	14 421 1049 2.243	100			10.000				10.000
		220			6.000.000				6.000.000
SUPORTE OPERACIONAL ÀS DELEGACIAS DE POLÍCIA	14 421 1049 2.246	100			10.000				10.000
		220			300.000				300.000
CONSTRUÇÃO, REFORMA E DOAÇÃO DE MORADIAS A FAMÍLIA DE BAIXA RENDA	16 482 1047 3.099	100			10.000				10.000
		220			5.000.000				5.000.000
REGULARIZAÇÃO FUNDIÁRIA COM ENTREGA DE ESCRITURAS	16 482 1047 3.101	100			10.000				10.000
		220			5.000.000				5.000.000
IMPLANTAÇÃO DE SOLUÇÕES INDIVIDUALIZADAS DE ESGOTAMENTO SANITÁRIO	17 512 1048 3.108	100			10.000				10.000
		220			110.000				110.000
HORTA COMUNITÁRIA	20 306 1037 2.188	100			10.000				10.000
		220			200.000				200.000
LAVOURA COMUNITÁRIA - PRODUÇÃO COMUNITÁRIA DE ALIMENTOS	20 306 1037 2.190	100			10.000				10.000
		220			10.000.000				10.000.000
CARTÃO TRANSPORTE CIDADÃO	26 453 1045 2.232	100			10.000				10.000
		220			50.000.000				50.000.000

FUNDOS ESPECIAIS

QUADRO DE DETALHAMENTO DA DESPESA POR GRUPO E FONTES

2300 - SECRETARIA DA FAZENDA

2350 - FUNDO DE PROTEÇÃO SOCIAL DO ESTADO DE GOIÁS - PROTEGEGOIAS



ESPECIFICAÇÃO	AÇÃO	FONTE	PESSOAL E ENCARGOS SOCIAIS	JUROS E ENCARGOS DA DÍVIDA	OUTRAS DESPESAS CORRENTES	INVESTIMENTOS	INVERSÕES FINANCEIRAS	AMORTIZAÇÃO DA DÍVIDA	TOTAL
SUBSÍDIO DA PASSAGEM DO EIXO ANHANGUERA E LINHAS SEMIURBANAS DA REGIÃO METROPOLITANA DE GOIÂNIA	26 453 1045 2.234	100			10.000				10.000
		220			5.050.000				5.050.000
PRÓ-ATLETA	27 811 1017 2.084	100			10.000				10.000
		220			3.000.000				3.000.000

TOTAL POR FONTE/GRUPO DE DESPESAS

RECURSOS DE TODAS AS FONTES

FONTE	TOTAL	GRUPO DE DESPESA					
		PESSOAL E ENCARGOS SOCIAIS	JUROS E ENCARGOS DA DÍVIDA	OUTRAS DESPESAS CORRENTES	INVESTIMENTOS	INVERSÕES FINANCEIRAS	AMORTIZAÇÃO DA DÍVIDA
100 RECEITAS ORDINARIAS	213.200.000			213.200.000			
220 RECURSOS DIRETAMENTE ARRECADADOS	329.110.000			329.110.000			
TOTAL	542.310.000			542.310.000			

DESPESAS CORRENTES 542.310.000	DESPESAS DE CAPITAL	RECURSOS VINCULADOS 542.310.000	RECURSOS ORDINÁRIOS	RESERVA DE CONTINGÊNCIA
TOTAL DOS PROJETOS 10.140.000	TOTAL DAS ATIVIDADES 532.160.000	OPERAÇÕES ESPECIAIS 10.000	TOTAL GERAL 542.310.000	

FUNDOS ESPECIAIS

(R\$ 1,00)

QUADRO DE DETALHAMENTO DA DESPESA POR GRUPO E FONTES

2300 - SECRETARIA DA FAZENDA

2351 - FUNDO DE MODERNIZAÇÃO DA ADMINISTRAÇÃO FAZENDÁRIA - FUNDAF-GO

ESPECIFICAÇÃO	AÇÃO	FONTE	PESSOAL E ENCARGOS SOCIAIS	JUROS E ENCARGOS DA DÍVIDA	OUTRAS DESPESAS CORRENTES	INVESTIMENTOS	INVERSÕES FINANCEIRAS	AMORTIZAÇÃO DA DÍVIDA	TOTAL
APOIO ADMINISTRATIVO	04 122 4001 4.001	100			720.000	155.000			875.000
OPERACIONALIZAÇÃO DAS AÇÕES DE FINANÇAS PÚBLICAS	04 123 1021 2.098	100			10.000	10.000			20.000
EDUCAÇÃO FISCAL PARA O DESENVOLVIMENTO DA CIDADANIA	04 129 1022 2.099	100			10.000	10.000			20.000
OPERACIONALIZAÇÃO DAS AÇÕES DE INCREMENTO DA RECEITA TRIBUTÁRIA	04 129 1022 2.100	100			1.185.000	185.000			1.370.000
		220			10.000				10.000
RECUPERAÇÃO DE CRÉDITOS DA FAZENDA ESTADUAL	04 129 1022 2.101	100			40.000	40.000			80.000

TOTAL POR FONTE/GRUPO DE DESPESAS

RECURSOS DE TODAS AS FONTES

FONTE	TOTAL	GRUPO DE DESPESA					
		PESSOAL E ENCARGOS SOCIAIS	JUROS E ENCARGOS DA DÍVIDA	OUTRAS DESPESAS CORRENTES	INVESTIMENTOS	INVERSÕES FINANCEIRAS	AMORTIZAÇÃO DA DÍVIDA
100 RECEITAS ORDINARIAS	2.365.000			1.965.000	400.000		
220 RECURSOS DIRETAMENTE ARRECADADOS	10.000			10.000			
TOTAL	2.375.000			1.975.000	400.000		


DESPESAS CORRENTES 1.975.000	DESPESAS DE CAPITAL 400.000	RECURSOS VINCULADOS 2.375.000	RECURSOS ORDINÁRIOS	RESERVA DE CONTINGÊNCIA
TOTAL DOS PROJETOS	TOTAL DAS ATIVIDADES 2.375.000	OPERAÇÕES ESPECIAIS	TOTAL GERAL 2.375.000	

FUNDOS ESPECIAIS

QUADRO DE DETALHAMENTO DA DESPESA POR GRUPO E FONTES

2300 - SECRETARIA DA FAZENDA

2352 - FUNDO DE APORTE À CELG DISTRIBUIÇÃO S.A - FUNAC



ESPECIFICAÇÃO	AÇÃO	FONTE	PESSOAL E ENCARGOS SOCIAIS	JUROS E ENCARGOS DA DÍVIDA	OUTRAS DESPESAS CORRENTES	INVESTIMENTOS	INVERSÕES FINANCEIRAS	AMORTIZAÇÃO DA DÍVIDA	TOTAL
PASSIVOS CONTENCIOSOS ADMINISTRATIVOS E JUDICIAIS DA CELG D	04 122 0000 7.019	100 220			13.790.000 45.000				13.790.000 45.000

TOTAL POR FONTE/GRUPO DE DESPESAS

RECURSOS DE TODAS AS FONTES

FONTE	TOTAL	GRUPO DE DESPESA					
		PESSOAL E ENCARGOS SOCIAIS	JUROS E ENCARGOS DA DÍVIDA	OUTRAS DESPESAS CORRENTES	INVESTIMENTOS	INVERSÕES FINANCEIRAS	AMORTIZAÇÃO DA DÍVIDA
100 RECEITAS ORDINARIAS	13.790.000			13.790.000			
220 RECURSOS DIRETAMENTE ARRECADADOS	45.000			45.000			
TOTAL	13.835.000			13.835.000			

DESPESAS CORRENTES 13.835.000	DESPESAS DE CAPITAL	RECURSOS VINCULADOS 13.835.000	RECURSOS ORDINÁRIOS	RESERVA DE CONTINGÊNCIA
TOTAL DOS PROJETOS	TOTAL DAS ATIVIDADES	OPERAÇÕES ESPECIAIS 13.835.000	TOTAL GERAL 13.835.000	

FUNDOS ESPECIAIS

(R\$ 1,00)

QUADRO DE DETALHAMENTO DA DESPESA POR GRUPO E FONTES

2700 - SECRETARIA DE GESTÃO E PLANEJAMENTO

2751 - FUNDO DE CAPACITAÇÃO DO SERVIDOR E DE MODERNIZAÇÃO DO ESTADO DE GOIÁS - FUNCAM


ESPECIFICAÇÃO	AÇÃO	FONTE	PESSOAL E ENCARGOS SOCIAIS	JUROS E ENCARGOS DA DIVIDA	OUTRAS DESPESAS CORRENTES	INVESTIMENTOS	INVERSÕES FINANCEIRAS	AMORTIZAÇÃO DA DIVIDA	TOTAL
ATENDIMENTO AO CIDADÃO - VAPT VUPT	04 122 1023 2.102	220			10.000	10.000			20.000
PARCERIA PÚBLICO-PRIVADA PARA CENTRAIS DE ATENDIMENTO AO CIDADÃO - VAPT VUPT	04 122 1023 2.376	220			10.000	10.000			20.000
CONSTRUÇÃO, AMPLIAÇÃO, REFORMA E ADEQUAÇÃO DE UNIDADES DO VAPT VUPT	04 122 1023 3.026	220			10.000	10.000			20.000
ATENÇÃO À SAÚDE DOS SERVIDORES	04 122 1024 2.259	220			50.000				50.000
BENEFÍCIOS AOS SERVIDORES	04 122 1024 2.260	220			10.000				10.000
MODERNIZAÇÃO DA GESTÃO DE RECURSOS HUMANOS	04 122 1024 3.031	220			10.000	10.000			20.000
IMPLANTAÇÃO DE AÇÕES DE DESBUROCRATIZAÇÃO NA ADMINISTRAÇÃO PÚBLICA ESTADUAL	04 122 1025 2.115	220			300.000	100.000			400.000
INOVAÇÃO E MODERNIZAÇÃO DE MODELOS E PROCESSOS DA GESTÃO PÚBLICA ESTADUAL	04 122 1025 2.116	220			100.000				100.000
EXPANDIR E PROMOVER A INTEGRAÇÃO DA REDE DE GERENCIAMENTO DE PROJETOS NOS ÓRGÃOS E ENTIDADES ESTADUAIS	04 122 1026 3.041	220			10.000				10.000
APOIO ADMINISTRATIVO	04 122 4001 4.001	220	2.000.000		6.900.000	480.000	10.000		9.390.000
DESENVOLVIMENTO E APERFEIÇOAMENTO DE POLÍTICAS DE RECURSOS HUMANOS	04 128 1024 2.261	220			10.000	10.000			20.000
CAPACITAÇÃO PARA A MELHORIA DO PLANEJAMENTO E DA GESTÃO PÚBLICA	04 128 1025 2.114	220			1.500.000	100.000			1.600.000
MERITOCRACIA - SELEÇÃO, AVALIAÇÃO E DESENVOLVIMENTO GERENCIAL	04 128 1025 2.117	220			1.000.000				1.000.000
REALIZAÇÃO DE CONCURSOS PÚBLICOS E PROCESSOS SELETIVOS SIMPLIFICADOS	04 128 1025 2.119	100			2.030.000				2.030.000
		220			9.000.000	557.000			9.557.000
MODERNIZAÇÃO DA INFRAESTRUTURA TECNOLÓGICA	04 572 1025 2.118	220			10.000	10.000			20.000
GESTÃO DA TECNOLOGIA DE INFORMAÇÃO E COMUNICAÇÃO	04 573 1025 2.262	220			10.000	10.000			20.000

FUNDOS ESPECIAIS

QUADRO DE DETALHAMENTO DA DESPESA POR GRUPO E FONTES

2700 - SECRETARIA DE GESTÃO E PLANEJAMENTO

2751 - FUNDO DE CAPACITAÇÃO DO SERVIDOR E DE MODERNIZAÇÃO DO ESTADO DE GOIÁS - FUNCAM



TOTAL POR FONTE/GRUPO DE DESPESAS

RECURSOS DE TODAS AS FONTES

FONTE	TOTAL	GRUPO DE DESPESA					
		PESSOAL E ENCARGOS SOCIAIS	JUROS E ENCARGOS DA DÍVIDA	OUTRAS DESPESAS CORRENTES	INVESTIMENTOS	INVERSÕES FINANCEIRAS	AMORTIZAÇÃO DA DÍVIDA
1 RECEITAS ORDINARIAS	2.030.000			2.030.000			
220 RECURSOS DIRETAMENTE ARRECADADOS	22.257.000	2.000.000		18.940.000	1.307.000	10.000	
TOTAL	24.287.000	2.000.000		20.970.000	1.307.000	10.000	

DESPESAS CORRENTES 22.970.000	DESPESAS DE CAPITAL 1.317.000	RECURSOS VINCULADOS 24.287.000	RECURSOS ORDINÁRIOS	RESERVA DE CONTINGÊNCIA
TOTAL DOS PROJETOS 50.000	TOTAL DAS ATIVIDADES 24.237.000	OPERAÇÕES ESPECIAIS	TOTAL GERAL 24.287.000	

FUNDOS ESPECIAIS

(R\$ 1,00)

QUADRO DE DETALHAMENTO DA DESPESA POR GRUPO E FONTES

2700 - SECRETARIA DE GESTÃO E PLANEJAMENTO

2753 - FUNDO DE FOMENTO AO DESENVOLVIMENTO ECONÔMICO E SOCIAL DE GOIÁS - FUNDES

ESPECIFICAÇÃO	AÇÃO	FONTE	PESSOAL E ENCARGOS SOCIAIS	JUROS E ENCARGOS DA DÍVIDA	OUTRAS DESPESAS CORRENTES	INVESTIMENTOS	INVERSÕES FINANCEIRAS	AMORTIZAÇÃO DA DÍVIDA	TOTAL
AVALIAÇÃO DE PROGRAMAS GOVERNAMENTAIS	04 122 1026 2.122	220			10.000	10.000			20.000
PRODUÇÃO, SISTEMATIZAÇÃO E DISSEMINAÇÃO DE INFORMAÇÕES SOCIOECONÔMICAS E GEOGRÁFICAS	04 122 1026 2.123	220			100.000	50.000			150.000
OPERACIONALIZAÇÃO DE AÇÕES PRIORITÁRIAS	04 122 1026 3.042	100			1.380.000	52.000			1.432.000
		220			243.000	100.000			343.000
APOIO ADMINISTRATIVO	04 122 4001 4.001	100			10.000	10.000			20.000
		220			10.000	10.000			20.000
VIABILIZAR O PROJETO DA PLATAFORMA LOGÍSTICA MULTIMODAL DE GOIÁS	04 130 1034 3.052	100			10.000	10.000			20.000
		220			10.000	10.000			20.000
APRIMORAMENTO DO CICLO DE GESTÃO DE POLÍTICAS PÚBLICAS	04 573 1026 2.121	220			50.000				50.000

TOTAL POR FONTE/GRUPO DE DESPESAS

RECURSOS DE TODAS AS FONTES

FONTE	TOTAL	GRUPO DE DESPESA					
		PESSOAL E ENCARGOS SOCIAIS	JUROS E ENCARGOS DA DÍVIDA	OUTRAS DESPESAS CORRENTES	INVESTIMENTOS	INVERSÕES FINANCEIRAS	AMORTIZAÇÃO DA DÍVIDA
100 RECEITAS ORDINARIAS	1.472.000			1.400.000	72.000		
220 RECURSOS DIRETAMENTE ARRECADADOS	603.000			423.000	180.000		
TOTAL	2.075.000			1.823.000	252.000		


DESPESAS CORRENTES 1.823.000	DESPESAS DE CAPITAL 252.000	RECURSOS VINCULADOS 2.075.000	RECURSOS ORDINÁRIOS	RESERVA DE CONTINGÊNCIA
TOTAL DOS PROJETOS 1.815.000	TOTAL DAS ATIVIDADES 260.000	OPERAÇÕES ESPECIAIS	TOTAL GERAL 2.075.000	

FUNDOS ESPECIAIS

QUADRO DE DETALHAMENTO DA DESPESA POR GRUPO E FONTES

2700 - SECRETARIA DE GESTÃO E PLANEJAMENTO

2754 - FUNDO CONSTITUCIONAL DO NORDESTE GOIANO



ESPECIFICAÇÃO	AÇÃO	FONTE	PESSOAL E ENCARGOS SOCIAIS	JUROS E ENCARGOS DA DÍVIDA	OUTRAS DESPESAS CORRENTES	INVESTIMENTOS	INVERSÕES FINANCEIRAS	AMORTIZAÇÃO DA DÍVIDA	TOTAL
APOIO ADMINISTRATIVO	04 122 4001 4.001	100 220			10.000 10.000	10.000 10.000	10.000 10.000		30.000 30.000

TOTAL POR FONTE/GRUPO DE DESPESAS

RECURSOS DE TODAS AS FONTES

FONTE	TOTAL	GRUPO DE DESPESA					
		PESSOAL E ENCARGOS SOCIAIS	JUROS E ENCARGOS DA DÍVIDA	OUTRAS DESPESAS CORRENTES	INVESTIMENTOS	INVERSÕES FINANCEIRAS	AMORTIZAÇÃO DA DÍVIDA
100 RECEITAS ORDINARIAS	30.000			10.000	10.000	10.000	
220 RECURSOS DIRETAMENTE ARRECADADOS	30.000			10.000	10.000	10.000	
TOTAL	60.000			20.000	20.000	20.000	

DESPESAS CORRENTES 20.000	DESPESAS DE CAPITAL 40.000	RECURSOS VINCULADOS 60.000	RECURSOS ORDINÁRIOS	RESERVA DE CONTINGÊNCIA
TOTAL DOS PROJETOS	TOTAL DAS ATIVIDADES 60.000	OPERAÇÕES ESPECIAIS	TOTAL GERAL 60.000	

QUADRO DE DETALHAMENTO DA DESPESA POR GRUPO E FONTES

2800 - SECRETARIA DA SAÚDE

2850 - FUNDO ESTADUAL DE SAÚDE - FES


ESPECIFICAÇÃO	AÇÃO	FONTE	PESSOAL E ENCARGOS SOCIAIS	JUROS E ENCARGOS DA DIVIDA	OUTRAS DESPESAS CORRENTES	INVESTIMENTOS	INVERSÕES FINANCEIRAS	AMORTIZAÇÃO DA DIVIDA	TOTAL
OUVIDORIA E CONTROLE SOCIAL NA GESTÃO DO SUS	10 032 1027 2.128	100			500.000	1.300.000			1.800.000
		223			1.000.000				1.000.000
		224				100.000			100.000
		290			100.000	150.000			250.000
CONTROLE, AVALIAÇÃO E AUDITORIA DO SUS	10 121 1027 2.125	100			100.000				100.000
		223			250.000				250.000
ATENÇÃO À SAÚDE DOS SERVIDORES	10 122 1024 2.259	100			500.000				500.000
DESENVOLVIMENTO DAS AÇÕES DE COMUNICAÇÃO INSTITUCIONAL	10 122 1027 2.124	100			5.000.000				5.000.000
		223			100.000				100.000
CONSTRUÇÃO, REFORMA, AMPLIAÇÃO E ESTRUTURAÇÃO DAS UNIDADES ADMINISTRATIVAS DA SAÚDE	10 122 1027 3.043	100			5.000.000	5.000.000			10.000.000
		220				491.000			491.000
		223			2.000.000				2.000.000
		224				500.000			500.000
IMPLEMENTAÇÃO DE SERVIÇOS DE ASSISTÊNCIA À SAÚDE	10 122 1057 2.310	100			3.000.000				3.000.000
APOIO ADMINISTRATIVO	10 122 4001 4.001	100	700.334.000		48.192.000	2.000.000	10.000		750.536.000
		220			3.000.000	500.000			3.500.000
		223			27.000.000				27.000.000
		224				500.000			500.000
FORMAÇÃO, APERFEIÇOAMENTO E APRIMORAMENTO DE PESSOAL PARA O SUS	10 128 1027 2.126	100			10.000.000	500.000			10.500.000
		220			1.000.000				1.000.000
		223			8.000.000				8.000.000
		224				100.000			100.000
		290			500.000				500.000
FORTALECIMENTO DAS AÇÕES DE ATENÇÃO PRIMÁRIA À SAÚDE	10 301 1028 2.136	292			100.000				100.000
		100			50.000.000	1.000.000			51.000.000
		223			1.000.000				1.000.000
		224				1.000.000		1.000.000	

FUNDOS ESPECIAIS

QUADRO DE DETALHAMENTO DA DESPESA POR GRUPO E FONTES

2800 - SECRETARIA DA SAÚDE

2850 - FUNDO ESTADUAL DE SAÚDE - FES



ESPECIFICAÇÃO	AÇÃO	FONTE	PESSOAL E ENCARGOS SOCIAIS	JUROS E ENCARGOS DA DIVIDA	OUTRAS DESPESAS CORRENTES	INVESTIMENTOS	INVERSÕES FINANCEIRAS	AMORTIZAÇÃO DA DIVIDA	TOTAL
GMC - CUIDADO DO BEBÊ	10 301 1028 3.139	290			10.000	10.000			20.000
		100			1.000.000	6.000.000			7.000.000
		223			100.000				100.000
GMC - VIGILÂNCIA DO ÓBITO INFANTIL	10 301 1028 3.140	100			2.000.000	1.600.000			3.600.000
		223			200.000				200.000
		224				337.000			337.000
GMC - BEBÊ SAUDÁVEL	10 301 1028 3.141	100			1.500.000	1.000.000			2.500.000
		223			200.000				200.000
AÇÕES ESTRATÉGICAS DE ATENÇÃO À SAÚDE DE MÉDIA E ALTA COMPLEXIDADE	10 302 1028 2.130	100			100.000.000	10.000.000			110.000.000
		223			55.000.000				55.000.000
		224				500.000			500.000
		290			10.000	250.000			260.000
AMPLIAÇÃO E FORTALECIMENTO DA HEMORREDE	10 302 1028 2.131	100			10.000.000	2.000.000			12.000.000
		223			2.000.000				2.000.000
		224				1.000.000			1.000.000
		290			200.000	1.000.000			1.200.000
AMPLIAÇÃO E FORTALECIMENTO DAS AÇÕES LABORATORIAIS DE INTERESSE DE SAÚDE PÚBLICA	10 302 1028 2.132	100			3.000.000	2.000.000			5.000.000
		223			7.000.000				7.000.000
		224				1.800.000			1.800.000
		290			10.000	10.000			20.000
CAPTAÇÃO DE ÓRGÃOS E TECIDOS PARA TRANSPLANTES	10 302 1028 2.133	100			1.000.000	100.000			1.100.000
		223			200.000				200.000
		224				10.000			10.000
CONFORMAÇÃO, IMPLANTAÇÃO E IMPLEMENTAÇÃO DE REDES DE ATENÇÃO A SAÚDE	10 302 1028 2.134	100			10.000	10.000			20.000
		223			300.000				300.000
CONSOLIDAÇÃO DA POLÍTICA DE SAÚDE MENTAL, ALCOOL E OUTRAS DROGAS	10 302 1028 2.135	100			15.000.000	500.000			15.500.000

QUADRO DE DETALHAMENTO DA DESPESA POR GRUPO E FONTES

2800 - SECRETARIA DA SAÚDE

2850 - FUNDO ESTADUAL DE SAÚDE - FES

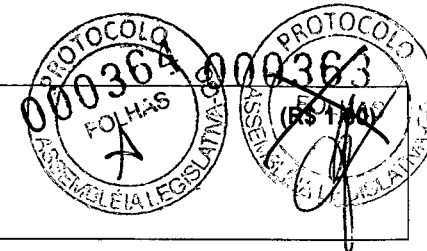
ESPECIFICAÇÃO	AÇÃO	FONTE	PESSOAL E ENCARGOS SOCIAIS	JUROS E ENCARGOS DA DIVIDA	OUTRAS DESPESAS CORRENTES	INVESTIMENTOS	INVERSÕES FINANCEIRAS	AMORTIZAÇÃO DA DIVIDA	TOTAL	
GESTÃO INTELIGENTE DAS UNIDADES ASSISTENCIAIS DE SAÚDE	10 302 1028 2.137	223			200.000				200.000	
		224				10.000			10.000	
		100				926.940.000	10.000.000			936.940.000
		220				3.000.000	500.000			3.500.000
		223				45.000.000				45.000.000
		224					2.000.000			2.000.000
		290				10.000	10.000			20.000
		292				100.000				100.000
CONSTRUÇÃO, AMPLIAÇÃO, REFORMA E ESTRUTURAÇÃO DAS UNIDADES ASSISTENCIAIS DA SAÚDE	10 302 1028 3.044	100			10.000.000	30.000.000			40.000.000	
		223			500.000				500.000	
		224				7.000.000			7.000.000	
		290			300.000	11.261.000			11.561.000	
CONSTRUÇÃO E IMPLANTAÇÃO DE CENTRO DE REFERÊNCIA E EXCELÊNCIA EM DEPENDÊNCIA QUÍMICA - CREDEQS	10 302 1028 3.045	100			500.000	15.000.000			15.500.000	
PROMOÇÃO DA ASSISTÊNCIA FARMACÊUTICA E INSUMOS ESTRATÉGICOS NA ATENÇÃO À SAÚDE	10 303 1028 2.139	100			100.000.000				100.000.000	
		223			35.000.000				35.000.000	
PREVENÇÃO E CONTROLE SANITÁRIO DE PRODUTOS, SERVIÇOS, AMBIENTES E SAÚDE DO TRABALHADOR	10 304 1028 2.138	100			500.000	1.000.000			1.500.000	
		223			4.000.000				4.000.000	
		224				300.000			300.000	
G VIGILÂNCIA, PROMOÇÃO DA SAÚDE PREVENÇÃO E CONTROLE DE DOENÇAS E AGRAVOS	10 305 1028 2.140	100			5.000.000	2.000.000			7.000.000	
		223			7.000.000				7.000.000	
		224				1.500.000			1.500.000	
		290			10.000	10.000			20.000	
G GMC - GOIÁS CONTRA O Aedes, A MICROCEFALIA E OUTRAS MALFORMAÇÕES CONGÊNITAS	10 305 1028 3.142	100			2.000.000	2.000.000			4.000.000	
		223			200.000				200.000	
		224				500.000			500.000	
G GMC - MAIS SAÚDE PARA GOIÁS	10 305 1028 3.143	100			5.000.000	5.000.000			10.000.000	

FUNDOS ESPECIAIS

QUADRO DE DETALHAMENTO DA DESPESA POR GRUPO E FONTES

2800 - SECRETARIA DA SAÚDE

2850 - FUNDO ESTADUAL DE SAÚDE - FES



ESPECIFICAÇÃO	AÇÃO	FONTE	PESSOAL E ENCARGOS SOCIAIS	JUROS E ENCARGOS DA DÍVIDA	OUTRAS DESPESAS CORRENTES	INVESTIMENTOS	INVERSÕES FINANCEIRAS	AMORTIZAÇÃO DA DÍVIDA	TOTAL
IMPLEMENTAÇÃO DA POLÍTICA ALIMENTAR E NUTRICIONAL	10 306 1028 2.129	223			1.351.000				1.351.000
		224				500.000			500.000
		100			10.000	10.000			20.000
		223			500.000				500.000
		224					10.000		10.000
IMPLEMENTAÇÃO DE AÇÕES DE INOVAÇÃO DE TECNOLOGIA EM SAÚDE	10 572 1027 2.127	100			10.000.000	4.000.000			14.000.000
		223			6.000.000				6.000.000
		224					1.500.000		1.500.000
		290			10.000	500.000			510.000

TOTAL POR FONTE/GRUPO DE DESPESAS

RECURSOS DE TODAS AS FONTES

FONTE	TOTAL	GRUPO DE DESPESA					
		PESSOAL E ENCARGOS SOCIAIS	JUROS E ENCARGOS DA DÍVIDA	OUTRAS DESPESAS CORRENTES	INVESTIMENTOS	INVERSÕES FINANCEIRAS	AMORTIZAÇÃO DA DÍVIDA
100 RECEITAS ORDINARIAS	2.118.116.000	700.334.000		1.315.752.000	102.020.000	10.000	
220 RECURSOS DIRETAMENTE ARRECADADOS	8.491.000			7.000.000	1.491.000		
223 TRANSFERENCIAS CORRENTES (UNIAO)	204.101.000			204.101.000			
224 TRANSFERENCIAS DE CAPITAL (UNIAO)	19.167.000				19.167.000		
290 CONVENIOS, AJUSTES E ACORDOS COM ORGAOS FEDERAIS	14.361.000			1.160.000	13.201.000		
OUTROS CONVENIOS, AJUSTES E ACORDOS	200.000			200.000			
TOTAL	2.364.436.000	700.334.000		1.528.213.000	135.879.000	10.000	

DESPESAS CORRENTES 2.228.547.000	DESPESAS DE CAPITAL 135.889.000	RECURSOS VINCULADOS 2.364.436.000	RECURSOS ORDINÁRIOS	RESERVA DE CONTINGÊNCIA
TOTAL DOS PROJETOS 118.040.000	TOTAL DAS ATIVIDADES 2.246.396.000	OPERAÇÕES ESPECIAIS	TOTAL GERAL 2.364.436.000	

FUNDOS ESPECIAIS

(R\$ 1,00)

QUADRO DE DETALHAMENTO DA DESPESA POR GRUPO E FONTES

2800 - SECRETARIA DA SAÚDE

2851 - FUNDO ESPECIAL DE GESTÃO DA ESCOLA ESTADUAL DE SAÚDE PÚBLICA DE GOIÁS CÂNDIDO SANTIAGO - FUNGESP

ESPECIFICAÇÃO	AÇÃO	FONTE	PESSOAL E ENCARGOS SOCIAIS	JUROS E ENCARGOS DA DÍVIDA	OUTRAS DESPESAS CORRENTES	INVESTIMENTOS	INVERSÕES FINANCEIRAS	AMORTIZAÇÃO DA DÍVIDA	TOTAL
G FORMAÇÃO, APERFEIÇOAMENTO E APRIMORAMENTO DE PESSOAL PARA O SUS	10 128 1027 2.126	220			30.000	20.000			50.000
		223			881.000				881.000
		290			80.000				80.000
		292			600.000	80.000			680.000

TOTAL POR FONTE/GRUPO DE DESPESAS

RECURSOS DE TODAS AS FONTES

FONTE	TOTAL	GRUPO DE DESPESA					
		PESSOAL E ENCARGOS SOCIAIS	JUROS E ENCARGOS DA DÍVIDA	OUTRAS DESPESAS CORRENTES	INVESTIMENTOS	INVERSÕES FINANCEIRAS	AMORTIZAÇÃO DA DÍVIDA
220 RECURSOS DIRETAMENTE ARRECADADOS	50.000			30.000	20.000		
223 TRANSFERENCIAS CORRENTES (UNIAO)	881.000			881.000			
290 CONVENIOS, AJUSTES E ACORDOS COM ORGAOS FEDERAIS	80.000			80.000			
292 OUTROS CONVENIOS, AJUSTES E ACORDOS	680.000			600.000	80.000		
TOTAL	1.691.000			1.591.000	100.000		


DESPESAS CORRENTES 1.591.000	DESPESAS DE CAPITAL 100.000	RECURSOS VINCULADOS 1.691.000	RECURSOS ORDINÁRIOS	RESERVA DE CONTINGÊNCIA
TOTAL DOS PROJETOS	TOTAL DAS ATIVIDADES 1.691.000	OPERAÇÕES ESPECIAIS	TOTAL GERAL 1.691.000	

FUNDOS ESPECIAIS

QUADRO DE DETALHAMENTO DA DESPESA POR GRUPO E FONTES

2800 - SECRETARIA DA SAÚDE

2852 - FUNDO ESPECIAL DE ENFRENTAMENTO AS DROGAS - FEDRO



ESPECIFICAÇÃO	AÇÃO	FONTE	PESSOAL E ENCARGOS SOCIAIS	JUROS E ENCARGOS DA DÍVIDA	OUTRAS DESPESAS CORRENTES	INVESTIMENTOS	INVERSÕES FINANCEIRAS	AMORTIZAÇÃO DA DÍVIDA	TOTAL
MANUTENÇÃO DO GRUPO EXECUTIVO DE ENFRENTAMENTO ÀS DROGAS	04 122 4010 4.010	100			20.000	20.000			40.000
		220			640.000	10.000			650.000
		290			12.000	11.000			23.000
ACOLHIMENTO E TRATAMENTO AO DEPENDENTE QUÍMICO	08 244 1051 2.272	100			2.062.000	70.000			2.132.000
		220			400.000	10.000			410.000
		290			10.000	10.000			20.000
ESTRUTURAÇÃO, INTEGRAÇÃO E DESCENTRALIZAÇÃO DE POLÍTICAS SOBRE DROGAS	08 244 1051 2.274	100			10.000	10.000			20.000
		220			250.000	10.000			260.000
		290			10.000	10.000			20.000
APOIO À REPRESSÃO E AO COMBATE ÀS DROGAS	14 422 1051 2.273	100			70.000	70.000			140.000
		220			10.000	10.000			20.000
		290			10.000	10.000			20.000
PREVENÇÃO ÀS DROGAS	14 422 1051 2.275	100			265.000	70.000			335.000
		220			500.000	10.000			510.000
		290			12.000	11.000			23.000

TOTAL POR FONTE/GRUPO DE DESPESAS

RECURSOS DE TODAS AS FONTES

FONTE	TOTAL	GRUPO DE DESPESA					
		PESSOAL E ENCARGOS SOCIAIS	JUROS E ENCARGOS DA DÍVIDA	OUTRAS DESPESAS CORRENTES	INVESTIMENTOS	INVERSÕES FINANCEIRAS	AMORTIZAÇÃO DA DÍVIDA
100 RECEITAS ORDINARIAS	2.667.000			2.427.000	240.000		
220 RECURSOS DIRETAMENTE ARRECADADOS	1.850.000			1.800.000	50.000		
290 CONVENIOS, AJUSTES E ACORDOS COM ORGAOS FEDERAIS	106.000			54.000	52.000		
TOTAL	4.623.000			4.281.000	342.000		

FUNDOS ESPECIAIS

(R\$ 1,00)

QUADRO DE DETALHAMENTO DA DESPESA POR GRUPO E FONTES

2800 - SECRETARIA DA SAÚDE

2852 - FUNDO ESPECIAL DE ENFRENTAMENTO AS DROGAS - FEDRO

TOTAL POR FONTE/GRUPO DE DESPESAS

RECURSOS DE TODAS AS FONTES

FONTE	TOTAL	GRUPO DE DESPESA				
		PESSOAL E ENCARGOS SOCIAIS	JUROS E ENCARGOS DA DÍVIDA	OUTRAS DESPESAS CORRENTES	INVESTIMENTOS	INVERSÕES FINANCEIRAS

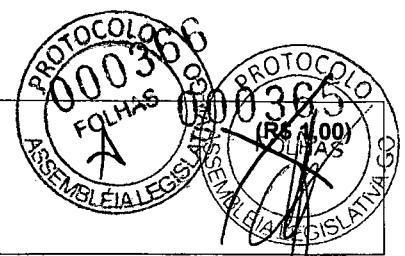
DESPESAS CORRENTES 4.281.000	DESPESAS DE CAPITAL 342.000	RECURSOS VINCULADOS 4.623.000	RECURSOS ORDINÁRIOS	RESERVA DE CONTINGÊNCIA
TOTAL DOS PROJETOS	TOTAL DAS ATIVIDADES 4.623.000	OPERAÇÕES ESPECIAIS	TOTAL GERAL 4.623.000	

FUNDOS ESPECIAIS

QUADRO DE DETALHAMENTO DA DESPESA POR GRUPO E FONTES

2900 - SECRETARIA DE SEGURANÇA PÚBLICA E ADMINISTRAÇÃO PENITENCIÁRIA - SSPAP

2950 - FUNDO ESTADUAL DE SEGURANÇA PÚBLICA - FUNESP



ESPECIFICAÇÃO	AÇÃO	FONTE	PESSOAL E ENCARGOS SOCIAIS	JUROS E ENCARGOS DA DÍVIDA	OUTRAS DESPESAS CORRENTES	INVESTIMENTOS	INVERSÕES FINANCEIRAS	AMORTIZAÇÃO DA DÍVIDA	TOTAL
APOIO ADMINISTRATIVO	06 122 4001 4.001	100			10.000.000	10.000	10.000		10.020.000
		220			100.000	16.000			116.000
Ⓒ VALORIZAÇÃO E CAPACITAÇÃO CONTINUADA DOS OPERADORES DE SEGURANÇA PÚBLICA	06 128 1029 2.143	100			200.000	10.000			210.000
		220			10.000	10.000			20.000
Ⓒ APARELHAMENTO, REAPARELHAMENTO E ESTRUTURAÇÃO ADMINISTRATIVA E OPERACIONAL DAS UNIDADES DE SEGURANÇA PÚBLICA	06 181 1029 2.141	100			48.500.000	10.000			48.510.000
		220			10.000	10.000			20.000
Ⓒ CONSTRUÇÃO, REFORMA E AMPLIAÇÃO DAS UNIDADES DE SEGURANÇA PÚBLICA	06 181 1029 3.046	100			10.000	10.000			20.000
Ⓒ FORTALECIMENTO DAS AÇÕES DE PREVENÇÃO E COMBATE À CRIMINALIDADE E À VIOLÊNCIA	06 181 1030 2.146	100			500.000	10.000			510.000
FORTALECIMENTO DO PDDQD	06 181 1030 2.393	100			2.000.000	10.000			2.010.000
Ⓒ FORTALECIMENTO E OPERACIONALIZAÇÃO DAS ÁREAS DE INTELIGÊNCIA E ANÁLISE CRIMINAL	06 183 1030 2.147	100			1.000.000	707.000			1.707.000
Ⓒ MODERNIZAÇÃO TECNOLÓGICA PARA APOIO ÀS AÇÕES DE SEGURANÇA PÚBLICA	06 572 1029 2.142	100			5.000.000	10.000			5.010.000

TOTAL POR FONTE/GRUPO DE DESPESAS

RECURSOS DE TODAS AS FONTES

FONTE	TOTAL	GRUPO DE DESPESA					
		PESSOAL E ENCARGOS SOCIAIS	JUROS E ENCARGOS DA DÍVIDA	OUTRAS DESPESAS CORRENTES	INVESTIMENTOS	INVERSÕES FINANCEIRAS	AMORTIZAÇÃO DA DÍVIDA
100 RECEITAS ORDINARIAS	67.997.000			67.210.000	777.000	10.000	
220 RECURSOS DIRETAMENTE ARRECADADOS	156.000			120.000	36.000		
TOTAL	68.153.000			67.330.000	813.000	10.000	

DESPESAS CORRENTES	DESPESAS DE CAPITAL	RECURSOS VINCULADOS	RECURSOS ORDINÁRIOS	RESERVA DE CONTINGÊNCIA
--------------------	---------------------	---------------------	---------------------	-------------------------

FUNDOS ESPECIAIS

(R\$ 1,00)

QUADRO DE DETALHAMENTO DA DESPESA POR GRUPO E FONTES

2900 - SECRETARIA DE SEGURANÇA PÚBLICA E ADMINISTRAÇÃO PENITENCIÁRIA - SSPAP

2950 - FUNDO ESTADUAL DE SEGURANÇA PÚBLICA - FUNESP

67.330.000	823.000	68.153.000	
TOTAL DOS PROJETOS 20.000	TOTAL DAS ATIVIDADES 68.133.000	OPERAÇÕES ESPECIAIS	TOTAL GERAL 68.153.000

FUNDOS ESPECIAIS

QUADRO DE DETALHAMENTO DA DESPESA POR GRUPO E FONTES

2900 - SECRETARIA DE SEGURANÇA PÚBLICA E ADMINISTRAÇÃO PENITENCIÁRIA - SSPAP

2951 - FUNDO PENITENCIÁRIO ESTADUAL - FUNPES



ESPECIFICAÇÃO	AÇÃO	FONTE	PESSOAL E ENCARGOS SOCIAIS	JUROS E ENCARGOS DA DIVIDA	OUTRAS DESPESAS CORRENTES	INVESTIMENTOS	INVERSÕES FINANCEIRAS	AMORTIZAÇÃO DA DIVIDA	TOTAL
APOIO ADMINISTRATIVO	14 122 4001 4.001	220			180.000	10.000	10.000		200.000
G APARELHAMENTO E ESTRUTURAÇÃO ADM. OPER. E TEC. DAS UNIDADES PRISIONAIS E DE ALTERNATIVAS À PRISÃO	14 421 1031 2.151	100			10.000				10.000
		220			100.000	150.000			250.000
		223			4.960.000				4.960.000
		224				1.970.000			1.970.000
MÃOS QUE TRANSFORMAM - PRODUÇÃO INDUSTRIAL, ARTESANAL E AGROPECUÁRIA DOS REEDUCANDOS	14 421 1031 2.154	220			10.000	10.000			20.000
		223			10.000				10.000
		224				10.000			10.000
QUALIFICAÇÃO PROFISSIONAL, DESENV. EDUCACIONAL E EMPREGABILIDADE PARA INCLUSÃO SOCIAL E RESGATE DA CIDADANIA	14 421 1031 2.156	220			50.000	10.000			60.000
		223			10.000				10.000
		224				10.000			10.000
FORTALECIMENTO DO PDDUP	14 421 1031 2.392	220			10.000	10.000		20.000	
G CONSTRUÇÃO, REFORMA E AMPLIAÇÃO DAS UNIDADES PRISIONAIS	14 421 1031 3.050	220			10.000	10.000			20.000
		223			10.000				10.000
		224				8.000.000			8.000.000
IMPLEMENTAÇÃO DE TECNOLOGIAS DE SEGURANÇA NAS UNIDADES PRISIONAIS	14 422 1031 2.153	220			10.000	10.000			20.000
		223			10.000				10.000
		224				10.000			10.000

FUNDOS ESPECIAIS

(R\$ 1,00)

QUADRO DE DETALHAMENTO DA DESPESA POR GRUPO E FONTES

2900 - SECRETARIA DE SEGURANÇA PÚBLICA E ADMINISTRAÇÃO PENITENCIÁRIA - SSPAP

2951 - FUNDO PENITENCIÁRIO ESTADUAL - FUNPES

TOTAL POR FONTE/GRUPO DE DESPESAS

RECURSOS DE TODAS AS FONTES

FONTE	TOTAL	GRUPO DE DESPESA					
		PESSOAL E ENCARGOS SOCIAIS	JUROS E ENCARGOS DA DÍVIDA	OUTRAS DESPESAS CORRENTES	INVESTIMENTOS	INVERSÕES FINANCEIRAS	AMORTIZAÇÃO DA DÍVIDA
100 RECEITAS ORDINARIAS	10.000			10.000			
220 RECURSOS DIRETAMENTE ARRECADADOS	590.000			370.000	210.000	10.000	
223 TRANSFERENCIAS CORRENTES (UNIAO)	5.000.000			5.000.000			
224 TRANSFERENCIAS DE CAPITAL (UNIAO)	10.000.000				10.000.000		
TOTAL	15.600.000			5.380.000	10.210.000	10.000	


DESPESAS CORRENTES 5.380.000	DESPESAS DE CAPITAL 10.220.000	RECURSOS VINCULADOS 15.600.000	RECURSOS ORDINÁRIOS	RESERVA DE CONTINGÊNCIA
TOTAL DOS PROJETOS 8.030.000	TOTAL DAS ATIVIDADES 7.570.000	OPERAÇÕES ESPECIAIS	TOTAL GERAL 15.600.000	

FUNDOS ESPECIAIS

QUADRO DE DETALHAMENTO DA DESPESA POR GRUPO E FONTES

2900 - SECRETARIA DE SEGURANÇA PÚBLICA E ADMINISTRAÇÃO PENITENCIÁRIA - SSPAP

2952 - FUNDO ESTADUAL DE PROTEÇÃO E DEFESA DO CONSUMIDOR - FEDC



ESPECIFICAÇÃO	AÇÃO	FONTE	PESSOAL E ENCARGOS SOCIAIS	JUROS E ENCARGOS DA DÍVIDA	OUTRAS DESPESAS CORRENTES	INVESTIMENTOS	INVERSÕES FINANCEIRAS	AMORTIZAÇÃO DA DÍVIDA	TOTAL
APOIO ADMINISTRATIVO	14 122 4001 4.001	220			11.245.000	500.000	10.000		11.755.000
EDUCAÇÃO PARA O CONSUMO CONSCIENTE E PLANEJAMENTO DO ORÇAMENTO DOMÉSTICO	14 422 1032 2.158	220			1.000.000	500.000			1.500.000
EXPANSÃO E MODERNIZAÇÃO DA REDE DE ATENDIMENTO DO PROCON - GOIÁS	14 422 1032 2.159	220			1.000.000	500.000			1.500.000
REPRESSÃO AO DESCUMPRIMENTO DO CÓDIGO DE DEFESA DO CONSUMIDOR	14 422 1032 2.160	220			1.400.000	80.000			1.480.000

TOTAL POR FONTE/GRUPO DE DESPESAS

RECURSOS DE TODAS AS FONTES

FONTE	TOTAL	GRUPO DE DESPESA					
		PESSOAL E ENCARGOS SOCIAIS	JUROS E ENCARGOS DA DÍVIDA	OUTRAS DESPESAS CORRENTES	INVESTIMENTOS	INVERSÕES FINANCEIRAS	AMORTIZAÇÃO DA DÍVIDA
220 RECURSOS DIRETAMENTE ARRECADADOS	16.235.000			14.645.000	1.580.000	10.000	
TOTAL	16.235.000			14.645.000	1.580.000	10.000	

DESPESAS CORRENTES 14.645.000	DESPESAS DE CAPITAL 1.590.000	RECURSOS VINCULADOS 16.235.000	RECURSOS ORDINÁRIOS	RESERVA DE CONTINGÊNCIA
TOTAL DOS PROJETOS	TOTAL DAS ATIVIDADES 16.235.000	OPERAÇÕES ESPECIAIS	TOTAL GERAL 16.235.000	

FUNDOS ESPECIAIS

(R\$ 1,00)

QUADRO DE DETALHAMENTO DA DESPESA POR GRUPO E FONTES

2903 - CORPO DE BOMBEIROS MILITAR

2953 - FUNDO ESPECIAL DE REAPARELHAMENTO E MODERNIZAÇÃO DO CORPO DE BOMBEIROS MILITAR DO ESTADO DE GOIÁS - FUNEBOM

ESPECIFICAÇÃO	AÇÃO	FONTE	PESSOAL E ENCARGOS SOCIAIS	JUROS E ENCARGOS DA DÍVIDA	OUTRAS DESPESAS CORRENTES	INVESTIMENTOS	INVERSÕES FINANCEIRAS	AMORTIZAÇÃO DA DÍVIDA	TOTAL
ATENÇÃO À SAÚDE DOS SERVIDORES	06 122 1024 2.259	100			20.000				20.000
APARELHAMENTO E REAPARELHAMENTO DAS UNIDADES DO CORPO DE BOMBEIRO MILITAR	06 182 1029 2.145	100			3.693.000	40.000			3.733.000
		220			10.000	10.000			20.000
		290			10.000	2.653.000			2.663.000
CONSTRUÇÃO, REFORMA E AMPLIAÇÃO DE UNIDADES DO CORPO DE BOMBEIROS MILITAR	06 182 1029 3.047	100			1.520.000	50.000			1.570.000
		220			10.000	10.000			20.000
		290				10.000			10.000
OPERACIONALIZAÇÃO DA DEFESA CIVIL	06 182 1030 2.149	100			2.458.000	10.000			2.468.000
		220			10.000				10.000
APOIO ADMINISTRATIVO	06 182 4001 4.001	100			2.000.000				2.000.000
		220			39.000				39.000

TOTAL POR FONTE/GRUPO DE DESPESAS

RECURSOS DE TODAS AS FONTES

FONTE	TOTAL	GRUPO DE DESPESA					
		PESSOAL E ENCARGOS SOCIAIS	JUROS E ENCARGOS DA DÍVIDA	OUTRAS DESPESAS CORRENTES	INVESTIMENTOS	INVERSÕES FINANCEIRAS	AMORTIZAÇÃO DA DÍVIDA
100 RECEITAS ORDINARIAS	9.791.000			9.691.000	100.000		
220 RECURSOS DIRETAMENTE ARRECADADOS	89.000			69.000	20.000		
290 CONVENIOS, AJUSTES E ACORDOS COM ORGAOS FEDERAIS	2.673.000			10.000	2.663.000		
TOTAL	12.553.000			9.770.000	2.783.000		


DESPESAS CORRENTES 9.770.000	DESPESAS DE CAPITAL 2.783.000	RECURSOS VINCULADOS 12.553.000	RECURSOS ORDINÁRIOS	RESERVA DE CONTINGÊNCIA
---------------------------------	----------------------------------	-----------------------------------	---------------------	-------------------------

FUNDOS ESPECIAIS

QUADRO DE DETALHAMENTO DA DESPESA POR GRUPO E FONTES

2903 - CORPO DE BOMBEIROS MILITAR

2953 - FUNDO ESPECIAL DE REAPARELHAMENTO E MODERNIZAÇÃO DO CORPO DE BOMBEIROS MILITAR DO ESTADO DE GOIÁS - FUNEBOM



TOTAL DOS PROJETOS	TOTAL DAS ATIVIDADES	OPERAÇÕES ESPECIAIS	TOTAL GERAL
1.600.000	10.953.000		12.553.000

FUNDOS ESPECIAIS

(R\$ 1,00)

QUADRO DE DETALHAMENTO DA DESPESA POR GRUPO E FONTES

2902 - POLÍCIA MILITAR

2954 - FUNDO DE REAPARELHAMENTO E APERFEIÇOAMENTO DA POLÍCIA MILITAR - FREAP/PM

ESPECIFICAÇÃO	AÇÃO	FONTE	PESSOAL E ENCARGOS SOCIAIS	JUROS E ENCARGOS DA DÍVIDA	OUTRAS DESPESAS CORRENTES	INVESTIMENTOS	INVERSÕES FINANCEIRAS	AMORTIZAÇÃO DA DÍVIDA	TOTAL
PROMOÇÃO, PREVENÇÃO E CONTROLE DA SAÚDE DO SERVIDOR DA POLÍCIA MILITAR	04 122 1024 2.108	100			50.000				50.000
		291			10.000				10.000
		292			50.000				50.000
APOIO ADMINISTRATIVO	06 122 4001 4.001	100			1.000.000	10.000	150.000		1.160.000
		220			10.000				10.000
		291			600.000				600.000
		292			500.000				500.000
APARELHAMENTO E REAPARELHAMENTO DAS UNIDADES DA PM	06 181 1033 2.161	100			50.000	10.000			60.000
		291			60.000				60.000
		292			390.000				390.000
INTENSIFICAÇÃO E CAPACITAÇÃO DO POLÍCIAMENTO TERRESTRE, AÉREO E NÁUTICO	06 181 1033 2.162	100			100.000	10.000			110.000
		291			40.000				40.000
		292			50.000				50.000
CONSTRUÇÃO, REFORMA E AMPLIAÇÃO DAS UNIDADES DA PM	06 181 1033 3.051	100			100.000	10.000			110.000
		291			30.000				30.000
		292			200.000				200.000
GESTÃO DA TECNOLOGIA DA INFORMAÇÃO E COMUNICAÇÃO DA PM/GO	06 573 1029 2.144	100			100.000	10.000			110.000
		291			30.000				30.000
		292			200.000				200.000

TOTAL POR FONTE/GRUPO DE DESPESAS

RECURSOS DE TODAS AS FONTES

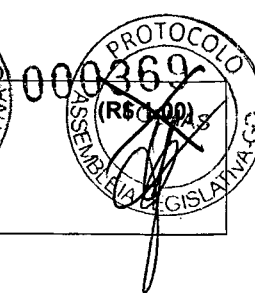

FONTE	TOTAL	GRUPO DE DESPESA					
		PESSOAL E ENCARGOS SOCIAIS	JUROS E ENCARGOS DA DÍVIDA	OUTRAS DESPESAS CORRENTES	INVESTIMENTOS	INVERSÕES FINANCEIRAS	AMORTIZAÇÃO DA DÍVIDA
100 RECEITAS ORDINARIAS	1.600.000			1.400.000	50.000	150.000	
220 RECURSOS DIRETAMENTE ARRECADADOS	10.000			10.000			

FUNDOS ESPECIAIS

QUADRO DE DETALHAMENTO DA DESPESA POR GRUPO E FONTES

2902 - POLÍCIA MILITAR

2954 - FUNDO DE REAPARELHAMENTO E APERFEIÇOAMENTO DA POLÍCIA MILITAR - FREAP/PM



TOTAL POR FONTE/GRUPO DE DESPESAS

RECURSOS DE TODAS AS FONTES

FONTE	TOTAL	GRUPO DE DESPESA					
		PESSOAL E ENCARGOS SOCIAIS	JUROS E ENCARGOS DA DÍVIDA	OUTRAS DESPESAS CORRENTES	INVESTIMENTOS	INVERSÕES FINANCEIRAS	AMORTIZAÇÃO DA DÍVIDA
CONVENIOS, AJUSTES E ACORDOS COM ORGAOS MUNICIPAIS	770.000			770.000			
292 OUTROS CONVENIOS, AJUSTES E ACORDOS	1.390.000			1.390.000			
TOTAL	3.770.000			3.570.000	50.000	150.000	

DESPESAS CORRENTES 3.570.000	DESPESAS DE CAPITAL 200.000	RECURSOS VINCULADOS 3.770.000	RECURSOS ORDINÁRIOS	RESERVA DE CONTINGÊNCIA
TOTAL DOS PROJETOS 340.000	TOTAL DAS ATIVIDADES 3.430.000	OPERAÇÕES ESPECIAIS	TOTAL GERAL 3.770.000	

FUNDOS ESPECIAIS

(R\$ 1,00)

QUADRO DE DETALHAMENTO DA DESPESA POR GRUPO E FONTES

3600 - SECRETARIA DE DESENVOLVIMENTO ECONÔMICO, CIENTÍFICO E TECNOLÓGICO E DE AGRICULTURA, PECUÁRIA E IRRIGAÇÃO

3650 - FUNDO DE PARTICIPAÇÃO E FOMENTO À INDUSTRIALIZAÇÃO DO ESTADO DE GOIÁS - FOMENTAR

ESPECIFICAÇÃO	AÇÃO	FONTE	PESSOAL E ENCARGOS SOCIAIS	JUROS E ENCARGOS DA DÍVIDA	OUTRAS DESPESAS CORRENTES	INVESTIMENTOS	INVERSÕES FINANCEIRAS	AMORTIZAÇÃO DA DÍVIDA	TOTAL
APOIO ADMINISTRATIVO	04 122 4001 4.001	100 220			10.000 800.000	10.000 10.000	10.000		30.000 810.000
OBRAS E SERVIÇOS DE INFRAESTRUTURA, URBANIZAÇÃO E MELHORIA DOS DISTRITOS INDUSTRIAIS	22 661 1040 2.212	100 220			10.000 10.000	1.000.000 8.070.000	10.000		1.020.000 8.080.000
CONCESSÃO E AMPLIAÇÃO DE INCENTIVOS FINANCEIROS E BENEFÍCIOS FISCAIS PARA FOMENTO DE EMPRESAS	22 661 1043 2.218	100 220			1.000.000 60.000				1.000.000 60.000
REALIZAÇÃO DE LEILÃO DO FOMENTAR	22 661 1043 2.220	220			50.000				50.000

TOTAL POR FONTE/GRUPO DE DESPESAS

RECURSOS DE TODAS AS FONTES

FONTE	TOTAL	GRUPO DE DESPESA					
		PESSOAL E ENCARGOS SOCIAIS	JUROS E ENCARGOS DA DÍVIDA	OUTRAS DESPESAS CORRENTES	INVESTIMENTOS	INVERSÕES FINANCEIRAS	AMORTIZAÇÃO DA DÍVIDA
100 RECEITAS ORDINARIAS	2.050.000			1.020.000	1.010.000	20.000	
220 RECURSOS DIRETAMENTE ARRECADADOS	9.000.000			920.000	8.080.000		
TOTAL	11.050.000			1.940.000	9.090.000	20.000	



DESPESAS CORRENTES 1.940.000	DESPESAS DE CAPITAL 9.110.000	RECURSOS VINCULADOS 11.050.000	RECURSOS ORDINÁRIOS	RESERVA DE CONTINGÊNCIA
TOTAL DOS PROJETOS	TOTAL DAS ATIVIDADES 11.050.000	OPERAÇÕES ESPECIAIS	TOTAL GERAL 11.050.000	

FUNDOS ESPECIAIS

QUADRO DE DETALHAMENTO DA DESPESA POR GRUPO E FONTES

3600 - SECRETARIA DE DESENVOLVIMENTO ECONÔMICO, CIENTÍFICO E TECNOLÓGICO E DE AGRICULTURA, PECUÁRIA E IRRIGAÇÃO

3651 - FUNDO DE DESENVOLVIMENTO DE ATIVIDADES INDUSTRIAIS - FUNPRODUIR



ESPECIFICAÇÃO	AÇÃO	FONTE	PESSOAL E ENCARGOS SOCIAIS	JUROS E ENCARGOS DA DIVIDA	OUTRAS DESPESAS CORRENTES	INVESTIMENTOS	INVERSÕES FINANCEIRAS	AMORTIZAÇÃO DA DIVIDA	TOTAL
APOIO ADMINISTRATIVO	04 122 4001 4.001	100			10.000	10.000	10.000		30.000
		220			30.000.000	1.000.000			31.000.000
IMPLANTAÇÃO E MELHORIA DE INFRAESTRUTURA URBANA, SOCIAL E TURÍSTICA	15 451 1040 2.210	100			10.000	3.037.000			3.047.000
		220			100.000	7.600.000			7.700.000
PATRULHA DE DESENVOLVIMENTO REGIONAL	15 451 1040 2.213	100			3.000.000	10.000			3.010.000
		220			13.000.000	10.000			13.010.000
CENTRO DE CONVENÇÕES - DESENVOLVIMENTO DO POLO CULTURAL E EMPRESARIAL DE ANÁPOLIS	15 451 1040 3.067	100			10.000	1.659.000			1.669.000
		220			10.000	10.000			20.000
DESENVOLVE GOIÁS - GESTÃO DE INFORMAÇÕES ESTRATÉGICAS PARA O DESENVOLVIMENTO	22 573 1034 2.164	100			10.000				10.000
		220			2.200.000				2.200.000
ATRAÇÃO E PROMOÇÃO DE INVESTIMENTOS E NOVOS NEGÓCIOS	22 661 1034 2.163	100			10.000				10.000
		220			50.000				50.000
MEDIÇÃO DA EXECUÇÃO DE PROGRAMAS DO FUNDO CONSTITUCIONAL DE FINANCIAMENTO DO CENTRO-OESTE - FCO	22 661 1034 2.165	100			10.000				10.000
		220			100.000				100.000
OBRAS E SERVIÇOS DE INFRAESTRUTURA ORIENTADAS PARA O DESENVOLVIMENTO ECONÔMICO	22 661 1040 2.211	100			10.000	5.000.000	10.000		5.020.000
		220			10.000	10.000			20.000
CONCESSÃO E AMPLIAÇÃO DE INCENTIVOS FINANCEIROS E BENEFÍCIOS FISCAIS PARA FOMENTO DE EMPRESAS	22 661 1043 2.218	100			2.000.000				2.000.000
		220			10.000				10.000
REALIZAÇÃO E PARTICIPAÇÃO EM FEIRAS, EXPOSIÇÕES E EVENTOS PARA O DESENVOLVIMENTO ECONÔMICO	23 691 1034 2.166	100			10.000				10.000
		220			2.000.000				2.000.000
ARTICULAÇÃO, APOIO E INCENTIVO ÀS MICROEMPRESAS E EMPRESAS DE PEQUENO PORTE	23 691 1039 2.206	100			10.000				10.000
		220			25.000				25.000

FUNDOS ESPECIAIS

(R\$ 1,00)

QUADRO DE DETALHAMENTO DA DESPESA POR GRUPO E FONTES

3600 - SECRETARIA DE DESENVOLVIMENTO ECONÔMICO, CIENTÍFICO E TECNOLÓGICO E DE AGRICULTURA, PECUÁRIA E IRRIGAÇÃO

3651 - FUNDO DE DESENVOLVIMENTO DE ATIVIDADES INDUSTRIAIS - FUNPRODUIR

ESPECIFICAÇÃO	AÇÃO	FONTE	PESSOAL E ENCARGOS SOCIAIS	JUROS E ENCARGOS DA DÍVIDA	OUTRAS DESPESAS CORRENTES	INVESTIMENTOS	INVERSÕES FINANCEIRAS	AMORTIZAÇÃO DA DÍVIDA	TOTAL
DESENVOLVIMENTO DO ARTESANATO GOIANO - RAÍZES DE GOIÁS	23 691 1039 2.207	100			10.000				10.000
		220			300.000				300.000
STARTUP GOIÁS - APOIO E INCENTIVO À CRIAÇÃO E DESENVOLVIMENTO DE NEGÓCIOS INOVADORES	23 691 1039 3.059	100			1.580.000				1.580.000
		220			10.000				10.000
CRESCER COMPETITIVO - CAPACITAÇÃO, ORIENTAÇÃO E ACESSO AO CRÉDITO PARA EMPREENDEDORES	23 691 1039 3.061	100			10.000		3.844.000		3.854.000
		220			500.000			500.000	
IMPLANTAÇÃO DE UNIDADE MÓVEL DE ATENDIMENTO AO MICRO E PEQUENO EMPREENDEDOR	23 691 1039 3.064	100			10.000	10.000			20.000
		220			10.000	10.000			20.000
MINHA EMPRESA DIGITAL - INCLUSÃO DIGITAL DE EMPREENDEDORES	23 691 1039 3.065	100			10.000				10.000
		220			300.000				300.000
MINHA PRIMEIRA EMPRESA - APOIO E INCENTIVO À INICIAÇÃO EMPREENDEDORA	23 691 1039 3.066	100			10.000				10.000
		220			180.000				180.000
PROMOÇÃO DA INTERNACIONALIZAÇÃO DE EMPRESAS GOIANAS	23 693 1042 2.216	100			10.000				10.000
		220			10.000				10.000
REALIZAÇÃO E PARTICIPAÇÃO EM MISSÕES INTERNACIONAIS	23 693 1042 2.217	100			10.000				10.000
		220			867.000				867.000

TOTAL POR FONTE/GRUPO DE DESPESAS

RECURSOS DE TODAS AS FONTES


FONTE	TOTAL	GRUPO DE DESPESA					
		PESSOAL E ENCARGOS SOCIAIS	JUROS E ENCARGOS DA DÍVIDA	OUTRAS DESPESAS CORRENTES	INVESTIMENTOS	INVERSÕES FINANCEIRAS	AMORTIZAÇÃO DA DÍVIDA
100 RECEITAS ORDINARIAS	20.330.000			6.740.000	9.726.000	3.864.000	
220 RECURSOS DIRETAMENTE ARRECADADOS	58.322.000			49.682.000	8.640.000		

FUNDOS ESPECIAIS

QUADRO DE DETALHAMENTO DA DESPESA POR GRUPO E FONTES

3600 - SECRETARIA DE DESENVOLVIMENTO ECONÔMICO, CIENTÍFICO E TECNOLÓGICO E DE AGRICULTURA, PECUÁRIA E IRRIGAÇÃO

3651 - FUNDO DE DESENVOLVIMENTO DE ATIVIDADES INDUSTRIAIS - FUNPRODUIR



TOTAL POR FONTE/GRUPO DE DESPESAS

RECURSOS DE TODAS AS FONTES

FONTE	TOTAL	GRUPO DE DESPESA					
		PESSOAL E ENCARGOS SOCIAIS	JUROS E ENCARGOS DA DÍVIDA	OUTRAS DESPESAS CORRENTES	INVESTIMENTOS	INVERSÕES FINANCEIRAS	AMORTIZAÇÃO DA DÍVIDA
TOTAL	78.652.000			56.422.000	18.366.000	3.864.000	

DESPESAS CORRENTES 56.422.000	DESPESAS DE CAPITAL 22.230.000	RECURSOS VINCULADOS 78.652.000	RECURSOS ORDINÁRIOS	RESERVA DE CONTINGÊNCIA
TOTAL DOS PROJETOS 8.173.000	TOTAL DAS ATIVIDADES 70.479.000	OPERAÇÕES ESPECIAIS	TOTAL GERAL 78.652.000	

FUNDOS ESPECIAIS

(R\$ 1,00)

QUADRO DE DETALHAMENTO DA DESPESA POR GRUPO E FONTES

3600 - SECRETARIA DE DESENVOLVIMENTO ECONÔMICO, CIENTÍFICO E TECNOLÓGICO E DE AGRICULTURA, PECUÁRIA E IRRIGAÇÃO

3652 - FUNDO DE FOMENTO A MINERAÇÃO - FUNMINERAL

ESPECIFICAÇÃO	AÇÃO	FONTE	PESSOAL E ENCARGOS SOCIAIS	JUROS E ENCARGOS DA DÍVIDA	OUTRAS DESPESAS CORRENTES	INVESTIMENTOS	INVERSÕES FINANCEIRAS	AMORTIZAÇÃO DA DÍVIDA	TOTAL
APOIO ADMINISTRATIVO	04 122 4001 4.001	220			390.000	10.000			400.000
APOIO À IMPLANTAÇÃO E DESENVOLVIMENTO DE POLOS REGIONAIS DE MINERAÇÃO	22 571 1038 2.196	220			100.000				100.000
GESTÃO DE INFORMAÇÕES GEOLÓGICAS	22 571 1038 2.199	220			500.000				500.0
MONITORAMENTO DAS ATIVIDADES DO SETOR MINERAL EM GOIÁS	22 573 1038 2.200	220			600.000				600.000
PROMOÇÃO DA INOVAÇÃO TECNOLÓGICA NA MINERAÇÃO	22 573 1038 2.201	220			1.194.000				1.194.000
FINANCIAMENTO DA CADEIA PRODUTIVA MINERAL	22 663 1038 2.197	220			1.350.000		10.425.000		11.775.000
FOMENTO AO SETOR DE GEMAS, JÓIAS E ARTESANATO MINERAL	22 663 1038 2.198	220			150.000				150.000

TOTAL POR FONTE/GRUPO DE DESPESAS

RECURSOS DE TODAS AS FONTES

FONTE	TOTAL	GRUPO DE DESPESA					
		PESSOAL E ENCARGOS SOCIAIS	JUROS E ENCARGOS DA DÍVIDA	OUTRAS DESPESAS CORRENTES	INVESTIMENTOS	INVERSÕES FINANCEIRAS	AMORTIZAÇÃO DA DÍVIDA
220 RECURSOS DIRETAMENTE ARRECADADOS	14.719.000			4.284.000	10.000	10.425.000	
TOTAL	14.719.000			4.284.000	10.000	10.425.000	


DESPESAS CORRENTES 4.284.000	DESPESAS DE CAPITAL 10.435.000	RECURSOS VINCULADOS 14.719.000	RECURSOS ORDINÁRIOS	RESERVA DE CONTINGÊNCIA
TOTAL DOS PROJETOS	TOTAL DAS ATIVIDADES 14.719.000	OPERAÇÕES ESPECIAIS	TOTAL GERAL 14.719.000	

FUNDOS ESPECIAIS

QUADRO DE DETALHAMENTO DA DESPESA POR GRUPO E FONTES

3600 - SECRETARIA DE DESENVOLVIMENTO ECONÔMICO, CIENTÍFICO E TECNOLÓGICO E DE AGRICULTURA, PECUÁRIA E IRRIGAÇÃO

3653 - FUNDO ESPECIAL DE DESENVOLVIMENTO RURAL - FUNDER



ESPECIFICAÇÃO	AÇÃO	FONTE	PESSOAL E ENCARGOS SOCIAIS	JUROS E ENCARGOS DA DÍVIDA	OUTRAS DESPESAS CORRENTES	INVESTIMENTOS	INVERSÕES FINANCEIRAS	AMORTIZAÇÃO DA DÍVIDA	TOTAL
APOIO ADMINISTRATIVO	20 122 4001 4.001	100			1.016.000	10.000	10.000		1.036.000
		220			690.000				690.000
GLEBA LEGAL - DESENVOLVIMENTO AGRÁRIO E FUNDIÁRIO	20 127 1037 2.187	100			260.000	10.000			270.000
HORTA COMUNITÁRIA	20 306 1037 2.188	100			200.000	10.000			210.000
LAVOURA COMUNITÁRIA - PRODUÇÃO COMUNITÁRIA DE ALIMENTOS	20 306 1037 2.190	100			140.000	10.000			150.000
BANCO DE ALIMENTOS - SEGURANÇA ALIMENTAR E NUTRICIONAL	20 306 1037 2.360	100			100.000	10.000			110.000
FAMÍLIA RURAL - FORTALECIMENTO DA AGRICULTURA FAMILIAR EM GOIÁS	20 606 1037 2.185	100			100.000	10.000			110.000
FORÇA AGROPECUÁRIA - DESENVOLVIMENTO SUSTENTÁVEL DO AGRONEGÓCIO GOIANO	20 606 1037 2.186	100			500.000	10.000			510.000
IRRIGA BEM - CRESCIMENTO DA PRODUÇÃO IRRIGADA EM GOIÁS	20 607 1037 2.189	100			100.000	10.000			110.000

TOTAL POR FONTE/GRUPO DE DESPESAS

RECURSOS DE TODAS AS FONTES

FONTE	TOTAL	GRUPO DE DESPESA					
		PESSOAL E ENCARGOS SOCIAIS	JUROS E ENCARGOS DA DÍVIDA	OUTRAS DESPESAS CORRENTES	INVESTIMENTOS	INVERSÕES FINANCEIRAS	AMORTIZAÇÃO DA DÍVIDA
RECEITAS ORDINARIAS	2.506.000			2.416.000	80.000	10.000	
RECURSOS DIRETAMENTE ARRECADADOS	690.000			690.000			
TOTAL	3.196.000			3.106.000	80.000	10.000	

DESPESAS CORRENTES 3.106.000	DESPESAS DE CAPITAL 90.000	RECURSOS VINCULADOS 3.196.000	RECURSOS ORDINÁRIOS	RESERVA DE CONTINGÊNCIA
TOTAL DOS PROJETOS	TOTAL DAS ATIVIDADES 3.196.000	OPERAÇÕES ESPECIAIS	TOTAL GERAL 3.196.000	

FUNDOS ESPECIAIS

(R\$ 1,00)

QUADRO DE DETALHAMENTO DA DESPESA POR GRUPO E FONTES

3600 - SECRETARIA DE DESENVOLVIMENTO ECONÔMICO, CIENTÍFICO E TECNOLÓGICO E DE AGRICULTURA, PECUÁRIA E IRRIGAÇÃO

3654 - FUNDO ESTADUAL DE CIÊNCIA E TECNOLOGIA - FUNCTEC

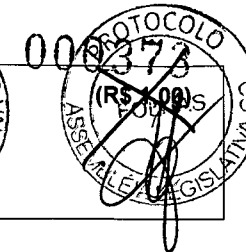
ESPECIFICAÇÃO	AÇÃO	FONTE	PESSOAL E ENCARGOS SOCIAIS	JUROS E ENCARGOS DA DIVIDA	OUTRAS DESPESAS CORRENTES	INVESTIMENTOS	INVERSÕES FINANCEIRAS	AMORTIZAÇÃO DA DIVIDA	TOTAL
G GMC- AMPLIAÇÃO E FORTALECIMENTO DA REDE PÚBLICA ESTADUAL DE EDUCAÇÃO PROFISSIONAL APOIO ADMINISTRATIVO	12 363 1035 2.168	220			10.000	1.464.000			1.474.000
	12 363 4001 4.001	100	10.000						10.000
		220			170.000	10.000			180.000
CONSOLIDAÇÃO DA REDE PÚBLICA ESTADUAL DE EDUCAÇÃO PROFISSIONAL	12 573 1035 2.171	220			100.000	50.000			150.000
G GMC - IMPLANTAÇÃO DE PLATAFORMA TECNOLÓGICA PARA GESTÃO DA EDUCAÇÃO PROFISSIONAL APOIO ADMINISTRATIVO	12 573 1035 2.174	220			10.000	10.000			20.000
	19 122 4001 4.001	100	7.250.000		10.851.000	10.000	10.000		18.121.000
G GMC- AMPLIAÇÃO E FORTALECIMENTO DA REDE PÚBLICA ESTADUAL DE EDUCAÇÃO PROFISSIONAL	19 363 1035 2.168	100			100.000	8.000.000			8.100.000
	CONSOLIDAÇÃO DA REDE PÚBLICA ESTADUAL DE EDUCAÇÃO PROFISSIONAL	19 363 1035 2.171	100		1.000.000	100.000			1.100.000
G IMPLANTAÇÃO DE MODELO DE GESTÃO DA EDUCAÇÃO PROFISSIONAL EM PARCERIA COM O TERCEIRO SETOR APOIO ADMINISTRATIVO	19 363 1035 2.173	100			8.600.000				8.600.000
	19 363 4001 4.001	100	4.840.000						4.840.000
		100			4.000.000	4.000.000			8.000.000
G IMPLANTAÇÃO E CONSOLIDAÇÃO DE AMBIENTES DE INOVAÇÃO	19 571 1036 2.178	100			100.000	100.000			200.000
IMPLANTAÇÃO DE PROJETOS DE TECNOLOGIAS SOCIAIS E SUSTENTÁVEIS	19 572 1036 2.177	100			250.000	100.000			350.000
G EXPANSÃO DA REDE GOIANA DE EXTENSÃO TECNOLÓGICA - REGETEC	19 572 1036 3.057	100			10.000	10.000			20.000
G GMC - ESCOLA CONECTADA (SEDUCE)	19 572 1041 3.145	100			10.000				10.000
		290			10.000				10.000
AMPLIAÇÃO E MODERNIZAÇÃO DO SISTEMA DE METEOROLOGIA E HIDROLOGIA DO ESTADO DE GOIÁS - SIMEHGO	19 573 1036 2.175	100			1.000.000	1.000.000			2.000.000
POPULARIZAÇÃO E DIFUSÃO DA CIÊNCIA, TECNOLOGIA E INOVAÇÃO	19 573 1036 2.179	100			100.000	900.000			1.000.000

FUNDOS ESPECIAIS

QUADRO DE DETALHAMENTO DA DESPESA POR GRUPO E FONTES

3600 - SECRETARIA DE DESENVOLVIMENTO ECONÔMICO, CIENTÍFICO E TECNOLÓGICO E DE AGRICULTURA, PECUÁRIA E IRRIGAÇÃO

3654 - FUNDO ESTADUAL DE CIÊNCIA E TECNOLOGIA - FUNCTEC



TOTAL POR FONTE/GRUPO DE DESPESAS

RECURSOS DE TODAS AS FONTES

FONTE	TOTAL	GRUPO DE DESPESA					
		PESSOAL E ENCARGOS SOCIAIS	JUROS E ENCARGOS DA DÍVIDA	OUTRAS DESPESAS CORRENTES	INVESTIMENTOS	INVERSÕES FINANCEIRAS	AMORTIZAÇÃO DA DÍVIDA
RECEITAS ORDINARIAS	52.341.000	12.100.000		26.011.000	14.220.000	10.000	
220 RECURSOS DIRETAMENTE ARRECADADOS	1.824.000			290.000	1.534.000		
290 CONVENIOS, AJUSTES E ACORDOS COM ORGAOS FEDERAIS	10.000			10.000			
TOTAL	54.175.000	12.100.000		26.311.000	15.754.000	10.000	

DESPESAS CORRENTES 38.411.000	DESPESAS DE CAPITAL 15.764.000	RECURSOS VINCULADOS 54.175.000	RECURSOS ORDINÁRIOS	RESERVA DE CONTINGÊNCIA
TOTAL DOS PROJETOS 380.000	TOTAL DAS ATIVIDADES 53.795.000	OPERAÇÕES ESPECIAIS	TOTAL GERAL 54.175.000	

FUNDOS ESPECIAIS

(R\$ 1,00)

QUADRO DE DETALHAMENTO DA DESPESA POR GRUPO E FONTES

3600 - SECRETARIA DE DESENVOLVIMENTO ECONÔMICO, CIENTÍFICO E TECNOLÓGICO E DE AGRICULTURA, PECUÁRIA E IRRIGAÇÃO

3655 - FUNDO DE FINANCIAMENTO DO BANCO DO POVO DO ESTADO DE GOIÁS

ESPECIFICAÇÃO	AÇÃO	FONTE	PESSOAL E ENCARGOS SOCIAIS	JUROS E ENCARGOS DA DÍVIDA	OUTRAS DESPESAS CORRENTES	INVESTIMENTOS	INVERSÕES FINANCEIRAS	AMORTIZAÇÃO DA DÍVIDA	TOTAL
APOIO ADMINISTRATIVO	04 122 4001 4.001	220			149.000	10.000	10.000		169.000
CAPACITAÇÃO DE AGENTES DE CRÉDITO E EMPREENDEDORES DO BANCO DO POVO	11 334 1039 2.203	220			10.000	10.000			20.000
MICROCRÉDITO DO BANCO DO POVO	11 334 1039 2.205	100					269.000		269.000
		220			100.000				100.000

TOTAL POR FONTE/GRUPO DE DESPESAS

RECURSOS DE TODAS AS FONTES

FONTE	TOTAL	GRUPO DE DESPESA					
		PESSOAL E ENCARGOS SOCIAIS	JUROS E ENCARGOS DA DÍVIDA	OUTRAS DESPESAS CORRENTES	INVESTIMENTOS	INVERSÕES FINANCEIRAS	AMORTIZAÇÃO DA DÍVIDA
100 RECEITAS ORDINARIAS	269.000					269.000	
220 RECURSOS DIRETAMENTE ARRECADADOS	289.000			259.000	20.000	10.000	
TOTAL	558.000			259.000	20.000	279.000	



DESPESAS CORRENTES 259.000	DESPESAS DE CAPITAL 299.000	RECURSOS VINCULADOS 558.000	RECURSOS ORDINÁRIOS	RESERVA DE CONTINGÊNCIA
TOTAL DOS PROJETOS	TOTAL DAS ATIVIDADES 558.000	OPERAÇÕES ESPECIAIS	TOTAL GERAL 558.000	

FUNDOS ESPECIAIS

QUADRO DE DETALHAMENTO DA DESPESA POR GRUPO E FONTES

3700 - SECRETARIA DE MEIO AMBIENTE, RECURSOS HÍDRICOS, INFRAESTRUTURA, CIDADES E ASSUNTOS METROPOLITANOS

3750 - FUNDO ESPECIAL DE IMPLANTAÇÃO DO PROGRAMA VEÍCULO LEVE SOBRE TRILHOS - FVLT



ESPECIFICAÇÃO	AÇÃO	FONTE	PESSOAL E ENCARGOS SOCIAIS	JUROS E ENCARGOS DA DÍVIDA	OUTRAS DESPESAS CORRENTES	INVESTIMENTOS	INVERSÕES FINANCEIRAS	AMORTIZAÇÃO DA DÍVIDA	TOTAL
MODERNIZAÇÃO DO EIXO ANHANGUERA COM A CONSTRUÇÃO DO VEÍCULO LEVE SOBRE TRILHOS - VLT	26 453 1045 3.087	110				10.000			10.000
		220			30.000	40.000			70.000
		223			100.000				100.000

TOTAL POR FONTE/GRUPO DE DESPESAS

RECURSOS DE TODAS AS FONTES

FONTE	TOTAL	GRUPO DE DESPESA					
		PESSOAL E ENCARGOS SOCIAIS	JUROS E ENCARGOS DA DÍVIDA	OUTRAS DESPESAS CORRENTES	INVESTIMENTOS	INVERSÕES FINANCEIRAS	AMORTIZAÇÃO DA DÍVIDA
110 OPERACOES DE CREDITO INTERNAS	10.000					10.000	
220 RECURSOS DIRETAMENTE ARRECADADOS	70.000			30.000		40.000	
223 TRANSFERENCIAS CORRENTES (UNIAO)	100.000			100.000			
TOTAL	180.000			130.000		50.000	

DESPESAS CORRENTES 130.000	DESPESAS DE CAPITAL 50.000	RECURSOS VINCULADOS 180.000	RECURSOS ORDINÁRIOS	RESERVA DE CONTINGÊNCIA
TOTAL DOS PROJETOS 180.000	TOTAL DAS ATIVIDADES	OPERAÇÕES ESPECIAIS	TOTAL GERAL 180.000	

FUNDOS ESPECIAIS

(R\$ 1,00)

QUADRO DE DETALHAMENTO DA DESPESA POR GRUPO E FONTES

3700 - SECRETARIA DE MEIO AMBIENTE, RECURSOS HÍDRICOS, INFRAESTRUTURA, CIDADES E ASSUNTOS METROPOLITANOS

3751 - FUNDO ESTADUAL DE HABITAÇÃO DE INTERESSE SOCIAL - FEHIS

ESPECIFICAÇÃO	AÇÃO	FONTE	PESSOAL E ENCARGOS SOCIAIS	JUROS E ENCARGOS DA DÍVIDA	OUTRAS DESPESAS CORRENTES	INVESTIMENTOS	INVERSÕES FINANCEIRAS	AMORTIZAÇÃO DA DÍVIDA	TOTAL
CONSTRUÇÃO, REFORMA E DOAÇÃO DE MORADIAS A FAMÍLIA DE BAIXA RENDA	16 482 1047 3.099	220			40.000	30.000			70.000
		223			100.000				100.000

TOTAL POR FONTE/GRUPO DE DESPESAS

RECURSOS DE TODAS AS FONTES

FONTE	TOTAL	GRUPO DE DESPESA					
		PESSOAL E ENCARGOS SOCIAIS	JUROS E ENCARGOS DA DÍVIDA	OUTRAS DESPESAS CORRENTES	INVESTIMENTOS	INVERSÕES FINANCEIRAS	AMORTIZAÇÃO DA DÍVIDA
220 RECURSOS DIRETAMENTE ARRECADADOS	70.000			40.000	30.000		
223 TRANSFERENCIAS CORRENTES (UNIAO)	100.000			100.000			
TOTAL	170.000			140.000	30.000		


DESPESAS CORRENTES	DESPESAS DE CAPITAL	RECURSOS VINCULADOS	RECURSOS ORDINÁRIOS	RESERVA DE CONTINGÊNCIA
140.000	30.000	170.000		
TOTAL DOS PROJETOS	TOTAL DAS ATIVIDADES	OPERAÇÕES ESPECIAIS	TOTAL GERAL	
170.000			170.000	

FUNDOS ESPECIAIS

QUADRO DE DETALHAMENTO DA DESPESA POR GRUPO E FONTES

3700 - SECRETARIA DE MEIO AMBIENTE, RECURSOS HÍDRICOS, INFRAESTRUTURA, CIDADES E ASSUNTOS METROPOLITANOS

3752 - FUNDO DE DESENVOLVIMENTO METROPOLITANO DE GOIÂNIA - FUNDEMETRO



ESPECIFICAÇÃO	AÇÃO	FONTE	PESSOAL E ENCARGOS SOCIAIS	JUROS E ENCARGOS DA DÍVIDA	OUTRAS DESPESAS CORRENTES	INVESTIMENTOS	INVERSÕES FINANCEIRAS	AMORTIZAÇÃO DA DÍVIDA	TOTAL
ELABORAÇÃO DO PLANO DIRETOR DA REGIÃO METROPOLITANA DE GOIÂNIA	15 127 1040 3.069	220			100.000	100.000			200.000
		290			50.000	50.000			100.000

TOTAL POR FONTE/GRUPO DE DESPESAS

RECURSOS DE TODAS AS FONTES

FONTE	TOTAL	GRUPO DE DESPESA					
		PESSOAL E ENCARGOS SOCIAIS	JUROS E ENCARGOS DA DÍVIDA	OUTRAS DESPESAS CORRENTES	INVESTIMENTOS	INVERSÕES FINANCEIRAS	AMORTIZAÇÃO DA DÍVIDA
220 RECURSOS DIRETAMENTE ARRECADADOS	200.000			100.000	100.000		
290 CONVENIOS, AJUSTES E ACORDOS COM ORGAOS FEDERAIS	100.000			50.000	50.000		
TOTAL	300.000			150.000	150.000		

DESPESAS CORRENTES 150.000	DESPESAS DE CAPITAL 150.000	RECURSOS VINCULADOS 300.000	RECURSOS ORDINÁRIOS	RESERVA DE CONTINGÊNCIA
TOTAL DOS PROJETOS 300.000	TOTAL DAS ATIVIDADES	OPERAÇÕES ESPECIAIS	TOTAL GERAL 300.000	

QUADRO DE DETALHAMENTO DA DESPESA POR GRUPO E FONTES

3700 - SECRETARIA DE MEIO AMBIENTE, RECURSOS HÍDRICOS, INFRAESTRUTURA, CIDADES E ASSUNTOS METROPOLITANOS

3753 - FUNDO ESTADUAL DO MEIO AMBIENTE - FEMA


ESPECIFICAÇÃO	AÇÃO	FONTE	PESSOAL E ENCARGOS SOCIAIS	JUROS E ENCARGOS DA DIVIDA	OUTRAS DESPESAS CORRENTES	INVESTIMENTOS	INVERSÕES FINANCEIRAS	AMORTIZAÇÃO DA DIVIDA	TOTAL
APOIO ADMINISTRATIVO	04 122 4001 4.001	100			3.000.000	283.000	100.000		3.383.000
G GMC - SANEAMENTO CONHECER E AGIR	17 512 1048 3.144	100			10.000	10.000			20.000
		220			10.000	10.000			20.000
ATENÇÃO À SAÚDE DOS SERVIDORES	18 122 1024 2.259	100			10.000	10.000			20.000
COMPENSAR - CONSCIENTIZAÇÃO E EDUCAÇÃO AMBIENTAL	18 541 1044 2.221	100			10.000	10.000			20.000
CRIAÇÃO, GESTÃO E REGULARIZAÇÃO DE UNIDADES DE CONSERVAÇÃO	18 541 1044 2.222	100			500.000	10.000	500.000		1.010.000
		220			482.000	1.000.000	100.000		1.582.000
CRIAÇÃO E IMPLEMENTAÇÃO DA POLÍTICA ESTADUAL DE BIODIVERSIDADE	18 541 1044 3.074	100			100.000	10.000			110.000
IMPLEMENTAÇÃO DA POLÍTICA ESTADUAL DE MUDANÇAS CLIMÁTICAS	18 541 1044 3.075	100			10.000	10.000			20.000
PRÉDIO VERDE - CONSTRUÇÃO SUSTENTÁVEL DA UNIDADE ADMINISTRATIVA DO MEIO AMBIENTE	18 541 1044 3.077	100			10.000	10.000			20.000
DESCENTRALIZAÇÃO DA GESTÃO AMBIENTAL	18 542 1044 2.223	100			100.000	10.000			110.000
GESTÃO, MONITORAMENTO E FISCALIZAÇÃO DA FAUNA	18 542 1044 2.225	100			500.000	10.000			510.000
IMPLANTAÇÃO DE INSTRUMENTOS ECONÔMICOS DE GESTÃO AMBIENTAL	18 542 1044 2.226	100			500.000	10.000			510.000
LICENCIAMENTO AMBIENTAL	18 542 1044 2.228	100			342.000	10.000			352.000
QUALIDADE AMBIENTAL - FISCALIZAÇÃO, MONITORAMENTO E AUDITORIA AMBIENTAL	18 542 1044 2.230	100			500.000	10.000			510.0
REGULARIZAÇÃO AMBIENTAL	18 542 1044 2.231	100			200.000	10.000			210.000
ZONEAMENTO ECOLÓGICO-ECONÔMICO	18 542 1044 3.078	100			100.000	10.000			110.000
GESTÃO DESCENTRALIZADA E PARTICIPATIVA DAS ÁGUAS	18 544 1044 2.224	100			500.000	10.000			510.000
INSTRUMENTOS DE GESTÃO DAS ÁGUAS	18 544 1044 2.227	100			250.000	10.000			260.000
PLANTE ÁGUA - REVITALIZAÇÃO DE BACIAS E PRODUTOR DE ÁGUA	18 544 1044 3.076	100			10.000	10.000			20.000

FUNDOS ESPECIAIS

QUADRO DE DETALHAMENTO DA DESPESA POR GRUPO E FONTES

3700 - SECRETARIA DE MEIO AMBIENTE, RECURSOS HÍDRICOS, INFRAESTRUTURA, CIDADES E ASSUNTOS METROPOLITANOS

3753 - FUNDO ESTADUAL DO MEIO AMBIENTE - FEMA



ESPECIFICAÇÃO	AÇÃO	FONTE	PESSOAL E ENCARGOS SOCIAIS	JUROS E ENCARGOS DA DÍVIDA	OUTRAS DESPESAS CORRENTES	INVESTIMENTOS	INVERSÕES FINANCEIRAS	AMORTIZAÇÃO DA DÍVIDA	TOTAL
		220			2.000.000	1.000.000			3.000.000

TOTAL POR FONTE/GRUPO DE DESPESAS

RECURSOS DE TODAS AS FONTES

FONTE	TOTAL	GRUPO DE DESPESA					
		PESSOAL E ENCARGOS SOCIAIS	JUROS E ENCARGOS DA DÍVIDA	OUTRAS DESPESAS CORRENTES	INVESTIMENTOS	INVERSÕES FINANCEIRAS	AMORTIZAÇÃO DA DÍVIDA
100 RECEITAS ORDINARIAS	7.705.000			6.652.000	453.000	600.000	
220 RECURSOS DIRETAMENTE ARRECADADOS	4.602.000			2.492.000	2.010.000	100.000	
TOTAL	12.307.000			9.144.000	2.463.000	700.000	

DESPESAS CORRENTES 9.144.000	DESPESAS DE CAPITAL 3.163.000	RECURSOS VINCULADOS 12.307.000	RECURSOS ORDINÁRIOS	RESERVA DE CONTINGÊNCIA
TOTAL DOS PROJETOS 3.320.000	TOTAL DAS ATIVIDADES 8.987.000	OPERAÇÕES ESPECIAIS	TOTAL GERAL 12.307.000	

QUADRO DE DETALHAMENTO DA DESPESA POR GRUPO E FONTES

3800 - SECRETARIA DA MULHER, DO DESENVOLVIMENTO SOCIAL, DA IGUALDADE RACIAL, DOS DIREITOS HUMANOS E DO TRABALHO

3851 - FUNDO ESTADUAL DE ASSISTÊNCIA SOCIAL - FEAS


ESPECIFICAÇÃO	AÇÃO	FONTE	PESSOAL E ENCARGOS SOCIAIS	JUROS E ENCARGOS DA DÍVIDA	OUTRAS DESPESAS CORRENTES	INVESTIMENTOS	INVERSÕES FINANCEIRAS	AMORTIZAÇÃO DA DÍVIDA	TOTAL
APRIMORAMENTO DA GESTÃO DO SUAS	08 126 1053 2.280	100			150.000				150.000
		220			42.000	10.000			52.000
		223			250.000				250.000
		224				160.000			160.000
		290			410.000	100.000			510.000
CAPACITAÇÃO CONTINUADA DOS DIVERSOS ATORES DA POLÍTICA DE ASSISTÊNCIA SOCIAL	08 128 1053 2.282	100			110.000				110.000
		220			110.000	10.000			120.000
		223			2.200.000				2.200.000
		224				10.000			10.000
		290			300.000				300.000
INCLUSÃO DE ADOLESCENTES APRENDIZES NO MERCADO DE TRABALHO - PROGRAMA JOVEM CIDADÃO	08 243 1054 2.294	100			21.010.000				21.010.000
FORTELECIMENTO DAS AÇÕES DE PROTEÇÃO SOCIAL DO SUAS	08 244 1053 2.283	100			70.000				70.000
		223			45.000				45.000
		224				10.000			10.000
		290			100.000				100.000
FORTELECIMENTO DAS INSTÂNCIAS DE ARTICULAÇÃO, PACTUAÇÃO E CONTROLE SOCIAL NA ASSISTÊNCIA SOCIAL	08 244 1053 2.284	100			10.000	30.000			40.000
		220			118.000				118.000
		223			105.000				105.000
		224				10.000			10.000
		290			102.000				102.000
AÇÃO CIDADÃ	08 244 1054 2.292	100			60.000				60.000
		220			20.000				20.000
		290			300.000				300.000
		292			61.000				61.000
APOIO TÉCNICO AOS MUNICÍPIOS NA GESTÃO E OPERACIONALIZAÇÃO DO CADASTRO ÚNICO E BOLSA FAMÍLIA	08 244 1054 2.293	100			10.000	30.000			40.000
		223			800.000				800.000
		224				100.000			100.000

FUNDOS ESPECIAIS

QUADRO DE DETALHAMENTO DA DESPESA POR GRUPO E FONTES

3800 - SECRETARIA DA MULHER, DO DESENVOLVIMENTO SOCIAL, DA IGUALDADE RACIAL, DOS DIREITOS HUMANOS E DO TRABALHO

3851 - FUNDO ESTADUAL DE ASSISTÊNCIA SOCIAL - FEAS



ESPECIFICAÇÃO	AÇÃO	FONTE	PESSOAL E ENCARGOS SOCIAIS	JUROS E ENCARGOS DA DÍVIDA	OUTRAS DESPESAS CORRENTES	INVESTIMENTOS	INVERSÕES FINANCEIRAS	AMORTIZAÇÃO DA DÍVIDA	TOTAL
OPERACIONALIZAÇÃO DAS AÇÕES CENTRALIZADAS DE PROTEÇÃO SOCIAL	08 244 1054 2.295	290			50.000	50.000			100.000
		100			10.000	30.000			40.000
		220			50.000				50.000
		223			800.000				800.000
		224					10.000		10.000
CAMPANHAS, EVENTOS E AÇÕES EDUCATIVAS DE DIREITOS SOCIOASSISTENCIAIS	08 422 1053 2.281	290			50.000	50.000			100.000
		100			80.000				80.000
		220			60.000				60.000
		223			300.000				300.000
		290			50.000				50.000

TOTAL POR FONTE/GRUPO DE DESPESAS

RECURSOS DE TODAS AS FONTES

FONTE	TOTAL	GRUPO DE DESPESA					
		PESSOAL E ENCARGOS SOCIAIS	JUROS E ENCARGOS DA DÍVIDA	OUTRAS DESPESAS CORRENTES	INVESTIMENTOS	INVERSÕES FINANCEIRAS	AMORTIZAÇÃO DA DÍVIDA
100 RECEITAS ORDINARIAS	21.600.000			21.510.000	90.000		
220 RECURSOS DIRETAMENTE ARRECADADOS	420.000			400.000	20.000		
223 TRANSFERENCIAS CORRENTES (UNIAO)	4.500.000			4.500.000			
224 TRANSFERENCIAS DE CAPITAL (UNIAO)	300.000				300.000		
CONVENIOS, AJUSTES E ACORDOS COM ORGAOS FEDERAIS	1.562.000			1.362.000	200.000		
292 OUTROS CONVENIOS, AJUSTES E ACORDOS	61.000			61.000			
TOTAL	28.443.000			27.833.000	610.000		

DESPESAS CORRENTES 27.833.000	DESPESAS DE CAPITAL 610.000	RECURSOS VINCULADOS 28.443.000	RECURSOS ORDINÁRIOS	RESERVA DE CONTINGÊNCIA
TOTAL DOS PROJETOS	TOTAL DAS ATIVIDADES	OPERAÇÕES ESPECIAIS	TOTAL GERAL	

FUNDOS ESPECIAIS

(R\$ 1,00)

QUADRO DE DETALHAMENTO DA DESPESA POR GRUPO E FONTES

3800 - SECRETARIA DA MULHER, DO DESENVOLVIMENTO SOCIAL, DA IGUALDADE RACIAL, DOS DIREITOS HUMANOS E DO TRABALHO

3851 - FUNDO ESTADUAL DE ASSISTÊNCIA SOCIAL - FEAS

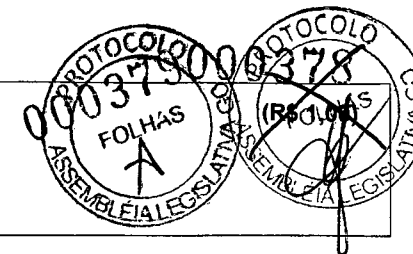
28.443.000

28.443.000

FUNDOS ESPECIAIS

QUADRO DE DETALHAMENTO DA DESPESA POR GRUPO E FONTES

3800 - SECRETARIA DA MULHER, DO DESENVOLVIMENTO SOCIAL, DA IGUALDADE RACIAL, DOS DIREITOS HUMANOS E DO TRABALHO
 3852 - FUNDO ESTADUAL DOS DIREITOS DA CRIANÇA E DO ADOLESCENTE - FECAD



ESPECIFICAÇÃO	AÇÃO	FONTE	PESSOAL E ENCARGOS SOCIAIS	JUROS E ENCARGOS DA DÍVIDA	OUTRAS DESPESAS CORRENTES	INVESTIMENTOS	INVERSÕES FINANCEIRAS	AMORTIZAÇÃO DA DÍVIDA	TOTAL
CAPACITAÇÃO CONTINUADA DE CONSELHEIROS DE DIREITO E TUTELARES	14 421 1050 2.256	100			10.000				10.000
		290			15.000				15.000
CAMPANHAS, EVENTOS E AÇÕES SOCIOEDUCATIVAS PARA GARANTIA DOS DIREITOS DE CRIANÇAS E ADOLESCENTES	14 422 1050 2.252	100			10.000				10.000
		220			16.000				16.000

TOTAL POR FONTE/GRUPO DE DESPESAS

RECURSOS DE TODAS AS FONTES

FONTE	TOTAL	GRUPO DE DESPESA					
		PESSOAL E ENCARGOS SOCIAIS	JUROS E ENCARGOS DA DÍVIDA	OUTRAS DESPESAS CORRENTES	INVESTIMENTOS	INVERSÕES FINANCEIRAS	AMORTIZAÇÃO DA DÍVIDA
100 RECEITAS ORDINARIAS	20.000			20.000			
220 RECURSOS DIRETAMENTE ARRECADADOS	16.000			16.000			
290 CONVENIOS, AJUSTES E ACORDOS COM ORGAOS FEDERAIS	15.000			15.000			
TOTAL	51.000			51.000			

DESPESAS CORRENTES	DESPESAS DE CAPITAL	RECURSOS VINCULADOS	RECURSOS ORDINÁRIOS	RESERVA DE CONTINGÊNCIA
51.000		51.000		
TOTAL DOS PROJETOS	TOTAL DAS ATIVIDADES	OPERAÇÕES ESPECIAIS	TOTAL GERAL	
	51.000		51.000	

FUNDOS ESPECIAIS

(R\$ 1,00)

QUADRO DE DETALHAMENTO DA DESPESA POR GRUPO E FONTES

3800 - SECRETARIA DA MULHER, DO DESENVOLVIMENTO SOCIAL, DA IGUALDADE RACIAL, DOS DIREITOS HUMANOS E DO TRABALHO
 3854 - FUNDO ESPECIAL DE APOIO À CRIANÇA E AO JOVEM - FCJ

ESPECIFICAÇÃO	AÇÃO	FONTE	PESSOAL E ENCARGOS SOCIAIS	JUROS E ENCARGOS DA DÍVIDA	OUTRAS DESPESAS CORRENTES	INVESTIMENTOS	INVERSÕES FINANCEIRAS	AMORTIZAÇÃO DA DÍVIDA	TOTAL
APOIO ADMINISTRATIVO	04 122 4001 4.001	100			200.000	10.000	10.000		220.000
CAPACITAÇÃO PERMANENTE DOS OPERADORES E AGENTES EXECUTORES DAS MEDIDAS SOCIOEDUCATIVAS	14 128 1049 2.241	100			10.000	10.000			20.000
MANUTENÇÃO DOS CENTROS DE ATENDIMENTO SOCIOEDUCATIVO PRIVATIVOS E RESTRITIVOS DE LIBERDADE	14 421 1049 2.243	100 220			3.120.000 30.000	10.000 20.000			3.130.000 50.000
MONITORAMENTO E AVALIAÇÃO DO SISTEMA DE ATENDIMENTO SOCIOEDUCATIVO PRIVATIVO E RESTRITIVO DE LIBERDADE	14 421 1049 2.244	100			10.000	10.000			20.000
OPERACIONALIZAÇÃO DO SISTEMA DESCENTRALIZADO DAS MEDIDAS SOCIOEDUCATIVAS EM MEIO ABERTO	14 421 1049 2.245	100			10.000	10.000			20.000
SUPORTE OPERACIONAL ÀS DELEGACIAS DE POLÍCIA	14 421 1049 2.246	100			10.000	10.000			20.000

TOTAL POR FONTE/GRUPO DE DESPESAS

RECURSOS DE TODAS AS FONTES


FONTE	TOTAL	GRUPO DE DESPESA					
		PESSOAL E ENCARGOS SOCIAIS	JUROS E ENCARGOS DA DÍVIDA	OUTRAS DESPESAS CORRENTES	INVESTIMENTOS	INVERSÕES FINANCEIRAS	AMORTIZAÇÃO DA DÍVIDA
100 RECEITAS ORDINARIAS	3.430.000			3.360.000	60.000	10.000	
220 RECURSOS DIRETAMENTE ARRECADADOS	50.000			30.000	20.000		
TOTAL	3.480.000			3.390.000	80.000	10.000	

DESPESAS CORRENTES 3.390.000	DESPESAS DE CAPITAL 90.000	RECURSOS VINCULADOS 3.480.000	RECURSOS ORDINÁRIOS	RESERVA DE CONTINGÊNCIA
TOTAL DOS PROJETOS	TOTAL DAS ATIVIDADES 3.480.000	OPERAÇÕES ESPECIAIS	TOTAL GERAL 3.480.000	

FUNDOS ESPECIAIS

QUADRO DE DETALHAMENTO DA DESPESA POR GRUPO E FONTES

3800 - SECRETARIA DA MULHER, DO DESENVOLVIMENTO SOCIAL, DA IGUALDADE RACIAL, DOS DIREITOS HUMANOS E DO TRABALHO
 3855 - FUNDO ESTADUAL DOS DIREITOS DA PESSOA IDOSA - FEDPI/GO



ESPECIFICAÇÃO	AÇÃO	FONTE	PESSOAL E ENCARGOS SOCIAIS	JUROS E ENCARGOS DA DIVIDA	OUTRAS DESPESAS CORRENTES	INVESTIMENTOS	INVERSÕES FINANCEIRAS	AMORTIZAÇÃO DA DIVIDA	TOTAL
CAPACITAÇÃO CONTINUADA DA REDE DE SERVIÇOS DE ATENDIMENTO, PROMOÇÃO E DEFESA DE DIREITOS DA PESSOA IDOSA	14 128 1050 2.255	100			10.000				10.000
		220			1.000.000				1.000.000
		223			10.000				10.000
		290			20.000				20.000
		292			20.000				20.000
IMPLEMENTAÇÃO DA REDE DE SERVIÇOS DE ATENÇÃO À PESSOA IDOSA	14 241 1050 2.271	100			10.000	10.000			20.000
		220			3.750.000	2.500.000			6.250.000
		223			10.000				10.000
		224				30.000			30.000
		290			20.000	10.000			30.000
		292			20.000	20.000			40.000
CAMPANHAS, EVENTOS E AÇÕES SOCIOEDUCATIVAS PARA PROMOÇÃO, PROTEÇÃO E DEFESA DE DIREITOS DA PESSOA IDOSA	14 422 1050 2.253	100			10.000				10.000
		220			700.000				700.000
		223			10.000				10.000
		290			10.000				10.000
		292			30.000				30.000
FORTALECIMENTO DAS INSTÂNCIAS DE CONTROLE SOCIAL, PACTUAÇÃO E ARTICULAÇÃO DA POLÍTICA DO IDOSO	14 422 1050 2.266	100			10.000	10.000			20.000
		220			300.000	300.000			600.000
		223			20.000				20.000
		224				20.000			20.000
		290			10.000	10.000			20.000
		292			20.000	20.000			40.000

FUNDOS ESPECIAIS

(R\$ 1,00)

QUADRO DE DETALHAMENTO DA DESPESA POR GRUPO E FONTES

3800 - SECRETARIA DA MULHER, DO DESENVOLVIMENTO SOCIAL, DA IGUALDADE RACIAL, DOS DIREITOS HUMANOS E DO TRABALHO

3855 - FUNDO ESTADUAL DOS DIREITOS DA PESSOA IDOSA - FEDPI/GO

TOTAL POR FONTE/GRUPO DE DESPESAS

RECURSOS DE TODAS AS FONTES

FONTE	TOTAL	GRUPO DE DESPESA					
		PESSOAL E ENCARGOS SOCIAIS	JUROS E ENCARGOS DA DÍVIDA	OUTRAS DESPESAS CORRENTES	INVESTIMENTOS	INVERSÕES FINANCEIRAS	AMORTIZAÇÃO DA DÍVIDA
100 RECEITAS ORDINARIAS	60.000			40.000	20.000		
220 RECURSOS DIRETAMENTE ARRECADADOS	8.550.000			5.750.000	2.800.000		
223 TRANSFERENCIAS CORRENTES (UNIAO)	50.000			50.000			
224 TRANSFERENCIAS DE CAPITAL (UNIAO)	50.000				50.000		
290 CONVENIOS, AJUSTES E ACORDOS COM ORGAOS FEDERAIS	80.000			60.000	20.000		
292 OUTROS CONVENIOS, AJUSTES E ACORDOS	130.000			90.000	40.000		
TOTAL	8.920.000			5.990.000	2.930.000		


DESPESAS CORRENTES 5.990.000	DESPESAS DE CAPITAL 2.930.000	RECURSOS VINCULADOS 8.920.000	RECURSOS ORDINÁRIOS	RESERVA DE CONTINGÊNCIA
TOTAL DOS PROJETOS	TOTAL DAS ATIVIDADES 8.920.000	OPERAÇÕES ESPECIAIS	TOTAL GERAL 8.920.000	

FUNDOS ESPECIAIS

QUADRO DE DETALHAMENTO DA DESPESA POR GRUPO E FONTES

5705 - GOIÁS PREVIDÊNCIA - GOIASPREV

5750 - FUNDO FINANCEIRO DO REGIME PRÓPRIO DE PREVIDÊNCIA DO SERVIDOR - FFRPPS



ESPECIFICAÇÃO	AÇÃO	FONTE	PESSOAL E ENCARGOS SOCIAIS	JUROS E ENCARGOS DA DIVIDA	OUTRAS DESPESAS CORRENTES	INVESTIMENTOS	INVERSÕES FINANCEIRAS	AMORTIZAÇÃO DA DIVIDA	TOTAL
ENCARGOS COM INATIVOS E PENSIONISTAS DA ASSEMBLÉIA LEGISLATIVA	01 272 0000 7.020	100	20.000						20.000
		220	20.000						20.000
ENCARGOS COM INATIVOS E PENSIONISTAS DO TRIBUNAL DE CONTAS DO ESTADO	01 272 0000 7.021	100	20.000						20.000
		220	20.000						20.000
ENCARGOS COM INATIVOS E PENSIONISTAS DO TRIBUNAL DE CONTAS DOS MUNICÍPIOS	01 272 0000 7.022	100	20.000						20.000
		220	20.000						20.000
ENCARGOS COM INATIVOS E PENSIONISTAS NA ÁREA DO JUDICIÁRIO	02 272 0000 7.023	100	20.000						20.000
		220	20.000						20.000
ENCARGOS COM INATIVOS E PENSIONISTAS DO MINISTÉRIO PÚBLICO	03 272 0000 7.024	100	10.000						10.000
		220	10.000						10.000
AQUISIÇÃO DE TÍTULOS REPRESENTATIVOS DO CAPITAL DE EMPRESAS JÁ CONSTITUÍDOS	03 272 0000 7.025	100	10.000						10.000
		220	10.000						10.000
ENCARGOS COM INATIVOS E PENSIONISTAS DA DEFENSORIA PÚBLICA	03 272 0000 7.026	100	10.000						10.000
		220	10.000						10.000
ENCARGOS COM INATIVOS E PENSIONISTAS	09 272 0000 7.001	100	615.730.000						615.730.000
		220	1.025.428.000						1.025.428.000
ENCARGOS ESPECIAIS GERAIS	09 272 0000 7.014	100	10.000		10.000				20.000
		220	80.000		70.000				150.000
ENCARGOS COM INATIVOS E PENSIONISTAS NA ÁREA DA SAÚDE	10 272 0000 7.003	100	38.000.000						38.000.000
		220	250.184.000						250.184.000
ENCARGOS COM INATIVOS E PENSIONISTAS NA ÁREA DA EDUCAÇÃO BÁSICA	12 272 0000 7.002	100	800.000.000						800.000.000
		220	815.000.000						815.000.000
ENCARGOS COM INATIVOS E PENSIONISTAS NA ÁREA DE ENSINO SUPERIOR (UEG)	19 272 0000 7.005	100	100.000						100.000
		220	37.950.000						37.950.000
ENCARGOS JUDICIÁRIOS	28 846 0000 7.006	100	100.000		10.000				110.000

FUNDOS ESPECIAIS

(R\$ 1,00)

QUADRO DE DETALHAMENTO DA DESPESA POR GRUPO E FONTES

5705 - GOIÁS PREVIDÊNCIA - GOIASPREV

5750 - FUNDO FINANCEIRO DO REGIME PRÓPRIO DE PREVIDÊNCIA DO SERVIDOR - FFRPPS

ESPECIFICAÇÃO	AÇÃO	FONTE	PESSOAL E ENCARGOS SOCIAIS	JUROS E ENCARGOS DA DÍVIDA	OUTRAS DESPESAS CORRENTES	INVESTIMENTOS	INVERSÕES FINANCEIRAS	AMORTIZAÇÃO DA DÍVIDA	TOTAL
		220	50.000		50.000				100.000

TOTAL POR FONTE/GRUPO DE DESPESAS

RECURSOS DE TODAS AS FONTES

FONTE	TOTAL	GRUPO DE DESPESA					
		PESSOAL E ENCARGOS SOCIAIS	JUROS E ENCARGOS DA DÍVIDA	OUTRAS DESPESAS CORRENTES	INVESTIMENTOS	INVERSÕES FINANCEIRAS	AMORTIZAÇÃO DA DÍVIDA
100 RECEITAS ORDINARIAS	1.454.070.000	1.454.050.000		20.000			
220 RECURSOS DIRETAMENTE ARRECADADOS	2.128.922.000	2.128.802.000		120.000			
TOTAL	3.582.992.000	3.582.852.000		140.000			


DESPESAS CORRENTES 3.582.992.000	DESPESAS DE CAPITAL	RECURSOS VINCULADOS 3.582.992.000	RECURSOS ORDINÁRIOS	RESERVA DE CONTINGÊNCIA
TOTAL DOS PROJETOS	TOTAL DAS ATIVIDADES	OPERAÇÕES ESPECIAIS 3.582.992.000	TOTAL GERAL 3.582.992.000	

FUNDOS ESPECIAIS

QUADRO DE DETALHAMENTO DA DESPESA POR GRUPO E FONTES

5705 - GOIÁS PREVIDÊNCIA - GOIASPREV

5751 - FUNDO FINANCEIRO DO REGIME PRÓPRIO DE PREVIDÊNCIA MILITAR - FFRPPM



ESPECIFICAÇÃO	AÇÃO	FONTE	PESSOAL E ENCARGOS SOCIAIS	JUROS E ENCARGOS DA DÍVIDA	OUTRAS DESPESAS CORRENTES	INVESTIMENTOS	INVERSÕES FINANCEIRAS	AMORTIZAÇÃO DA DÍVIDA	TOTAL
ENCARGOS COM INATIVOS E PENSIONISTAS	09 272 0000 7.001	100	330.980.000						330.980.000
		220	789.901.000						789.901.000
ENCARGOS ESPECIAIS GERAIS	09 272 0000 7.014	100	10.000		10.000				20.000
ENCARGOS JUDICIÁRIOS	28 846 0000 7.006	100	10.000		10.000				20.000

TOTAL POR FONTE/GRUPO DE DESPESAS

RECURSOS DE TODAS AS FONTES

FONTE	TOTAL	GRUPO DE DESPESA					
		PESSOAL E ENCARGOS SOCIAIS	JUROS E ENCARGOS DA DÍVIDA	OUTRAS DESPESAS CORRENTES	INVESTIMENTOS	INVERSÕES FINANCEIRAS	AMORTIZAÇÃO DA DÍVIDA
100 RECEITAS ORDINARIAS	331.020.000	331.000.000		20.000			
220 RECURSOS DIRETAMENTE ARRECADADOS	789.901.000	789.901.000					
TOTAL	1.120.921.000	1.120.901.000		20.000			

DESPESAS CORRENTES 1.120.921.000	DESPESAS DE CAPITAL	RECURSOS VINCULADOS 1.120.921.000	RECURSOS ORDINÁRIOS	RESERVA DE CONTINGÊNCIA
TOTAL DOS PROJETOS	TOTAL DAS ATIVIDADES	OPERAÇÕES ESPECIAIS 1.120.921.000	TOTAL GERAL 1.120.921.000	

FUNDOS ESPECIAIS

(R\$ 1,00)

QUADRO DE DETALHAMENTO DA DESPESA POR GRUPO E FONTES

6701 - AGÊNCIA GOIANA DE TRANSPORTES E OBRAS - AGETOP

6751 - FUNDO CONSTITUCIONAL DE TRANSPORTES - FCT


ESPECIFICAÇÃO	AÇÃO	FONTE	PESSOAL E ENCARGOS SOCIAIS	JUROS E ENCARGOS DA DÍVIDA	OUTRAS DESPESAS CORRENTES	INVESTIMENTOS	INVERSÕES FINANCEIRAS	AMORTIZAÇÃO DA DÍVIDA	TOTAL
APOIO ADMINISTRATIVO	04 122 4001 4.001	220			3.038.000	10.000	10.000		3.058.000
GMC - CONSERVAÇÃO/MANUTENÇÃO DAS RODOVIAS PAVIMENTADAS E NÃO PAVIMENT., OBRAS DE ARTES ESPEC. E SINALIZAÇÕES	26 782 1068 2.356	100			42.000.000	10.000			42.010.000
		117			64.418.000				64.418.000
		220			2.078.000	10.000			2.088.000

TOTAL POR FONTE/GRUPO DE DESPESAS

RECURSOS DE TODAS AS FONTES

FONTE	TOTAL	GRUPO DE DESPESA					
		PESSOAL E ENCARGOS SOCIAIS	JUROS E ENCARGOS DA DÍVIDA	OUTRAS DESPESAS CORRENTES	INVESTIMENTOS	INVERSÕES FINANCEIRAS	AMORTIZAÇÃO DA DÍVIDA
100 RECEITAS ORDINARIAS	42.010.000			42.000.000	10.000		
117 COTA-PARTE DA CONTRIBUIÇÃO DE INTERVENÇÃO NO DOMÍNIO ECONÓMICO - CIDE	64.418.000			64.418.000			
220 RECURSOS DIRETAMENTE ARRECADADOS	5.146.000			5.116.000	20.000	10.000	
TOTAL	111.574.000			111.534.000	30.000	10.000	

DESPESAS CORRENTES 111.534.000	DESPESAS DE CAPITAL 40.000	RECURSOS VINCULADOS 111.574.000	RECURSOS ORDINÁRIOS	RESERVA DE CONTINGÊNCIA
TOTAL DOS PROJETOS	TOTAL DAS ATIVIDADES 111.574.000	OPERAÇÕES ESPECIAIS	TOTAL GERAL 111.574.000	



Outros Poderes Quadro de Detalhamento da Despesa - QDD

SEGPLAN
SECRETARIA DE ESTADO DE
GESTÃO E PLANEJAMENTO


GO
GOVERNO
DE GOIÁS
INOVAÇÃO QUE CUIDA DAS PESSOAS

ADMINISTRAÇÃO DIRETA

QUADRO DE DETALHAMENTO DA DESPESA POR GRUPO E FONTES

0100 - ASSEMBLEIA LEGISLATIVA DO ESTADO DE GOIÁS

0101 - GABINETE DO PRESIDENTE DA ASSEMBLEIA LEGISLATIVA



ESPECIFICAÇÃO	AÇÃO	FONTE	PESSOAL E ENCARGOS SOCIAIS	JUROS E ENCARGOS DA DIVIDA	OUTRAS DESPESAS CORRENTES	INVESTIMENTOS	INVERSÕES FINANCEIRAS	AMORTIZAÇÃO DA DIVIDA	TOTAL
CAPACITAÇÃO E TREINAMENTO PROFISSIONAL	01 031 1001 2.001	100			177.000				177.000
DESENVOLVIMENTO DA PESQUISA E DIVULGAÇÃO DO CONHECIMENTO	01 031 1001 2.002	100			13.000				13.000
EDUCAÇÃO PARA A DEMOCRACIA	01 031 1001 2.003	100			39.000				39.000
FORMAÇÃO DE QUADRO DE INSTRUTORES E PROFESSORES	01 031 1001 2.004	100			24.000				24.000
MODERNIZAÇÃO, ADEQUAÇÃO E MANUTENÇÃO DA INFRAESTRUTURA FÍSICA, MATERIAL, PEDAGÓGICA E TECNOLÓGICA	01 031 1001 2.005	100			18.000				18.000
PARCERIAS COM INSTITUIÇÕES DE ENSINO SUPERIOR	01 031 1001 2.006	282			11.000	11.000			22.000
ADEQUAÇÃO, APRIMORAMENTO E MANUTENÇÃO DOS RECURSOS TECNOLÓGICOS, HUMANOS E MATERIAIS DAS COMISSÕES TÉCNICAS	01 031 1002 2.007	100			26.000	20.000			46.000
REFORMA E MANUTENÇÃO DA INFRAESTRUTURA FÍSICA DO PODER LEGISLATIVO	01 031 1002 2.008	100				156.000			156.000
AQUISIÇÃO DE EQUIPAMENTOS, MATERIAL PERMANENTE, BENS MÓVEIS E CONTRATAÇÃO DE SERVIÇOS	01 031 1002 2.009	100				354.000			354.000
ASSEMBLEIA VERDE - GESTÃO SUSTENTÁVEL	01 031 1002 2.010	100			10.000	65.000			75.000
CONSTRUÇÃO DA NOVA SEDE DA ASSEMBLEIA LEGISLATIVA	01 031 1002 2.011	100				990.000			990.000
ESTÁGIO REMUNERADO	01 031 1002 2.012	100			780.000				780.000
GESTÃO DA TECNOLOGIA DA INFORMAÇÃO E COMUNICAÇÃO DO PODER LEGISLATIVO	01 031 1002 2.013	100			31.000	194.000			225.000
INCENTIVO DE PROMOÇÃO À CULTURA (ASSEMBLEIA EM CENA/CONVÊNIO)	01 031 1002 2.014	100			19.000				19.000
INTEGRAÇÃO, DESENVOLVIMENTO E APERFEIÇOAMENTO DO PODER LEGISLATIVO	01 031 1002 2.015	100			204.000	121.000			325.000
PARTICIPAÇÃO E PROMOÇÃO DE EVENTOS DE PESQUISAS NA ÁREA CIENTÍFICA	01 031 1002 2.016	100			130.000				130.000
PODER LEGISLATIVO DEMOCRÁTICO E TRANSPARENTE (VEICULAÇÃO DA ATIVIDADES DO PODER LEGISLATIVO)	01 031 1002 2.017	100			213.000				213.000
SAÚDE É LEGAL - SEGURANÇA E MEDICINA DO TRABALHO	01 031 1002 2.019	100			52.000	98.000			150.000

ADMINISTRAÇÃO DIRETA

(R\$ 1,00)

QUADRO DE DETALHAMENTO DA DESPESA POR GRUPO E FONTES

0100 - ASSEMBLEIA LEGISLATIVA DO ESTADO DE GOIÁS

0101 - GABINETE DO PRESIDENTE DA ASSEMBLEIA LEGISLATIVA

ESPECIFICAÇÃO	AÇÃO	FONTE	PESSOAL E ENCARGOS SOCIAIS	JUROS E ENCARGOS DA DÍVIDA	OUTRAS DESPESAS CORRENTES	INVESTIMENTOS	INVERSÕES FINANCEIRAS	AMORTIZAÇÃO DA DÍVIDA	TOTAL
TRANSPARÊNCIA DAS AÇÕES LEGISLATIVAS	01 031 1002 2.020	100			280.000				280.000
CONSTRUÇÃO DA NOVA SEDE DA ASSEMBLÉIA LEGISLATIVA (EMENDA SANCIONADA)	01 031 1002 3.165	100				1.000.000			1.000.000
APOIO ADMINISTRATIVO	01 031 4001 4.001	100	180.390.000		12.774.000	7.000.000			200.164.00
ENCARGOS COM INATIVOS E PENSIONISTAS	09 272 0000 7.001	100	81.000.000						81.000.000
ENCARGOS JUDICIÁRIOS	28 846 0000 7.006	100	80.000.000						80.000.000

TOTAL POR FONTE/GRUPO DE DESPESAS

RECURSOS DE TODAS AS FONTES

FONTE	TOTAL	GRUPO DE DESPESA					
		PESSOAL E ENCARGOS SOCIAIS	JUROS E ENCARGOS DA DÍVIDA	OUTRAS DESPESAS CORRENTES	INVESTIMENTOS	INVERSÕES FINANCEIRAS	AMORTIZAÇÃO DA DÍVIDA
100 RECEITAS ORDINARIAS	366.178.000	341.390.000		14.790.000	9.998.000		
282 OUTROS CONVENIOS, AJUSTES E ACORDOS	22.000			11.000	11.000		
TOTAL	366.200.000	341.390.000		14.801.000	10.009.000		

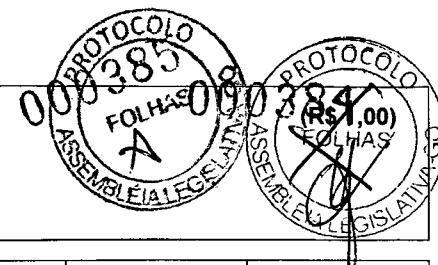
DESPESAS CORRENTES 356.191.000	DESPESAS DE CAPITAL 10.009.000	RECURSOS VINCULADOS 366.200.000	RECURSOS ORDINÁRIOS	RESERVA DE CONTINGÊNCIA
TOTAL DOS PROJETOS 1.000.000	TOTAL DAS ATIVIDADES 204.200.000	OPERAÇÕES ESPECIAIS 161.000.000	TOTAL GERAL 366.200.000	

ADMINISTRAÇÃO DIRETA

QUADRO DE DETALHAMENTO DA DESPESA POR GRUPO E FONTES

0200 - TRIBUNAL DE CONTAS DO ESTADO DE GOIÁS

0201 - GABINETE DO PRESIDENTE DO TRIBUNAL DE CONTAS DO ESTADO



ESPECIFICAÇÃO	AÇÃO	FONTE	PESSOAL E ENCARGOS SOCIAIS	JUROS E ENCARGOS DA DÍVIDA	OUTRAS DESPESAS CORRENTES	INVESTIMENTOS	INVERSÕES FINANCEIRAS	AMORTIZAÇÃO DA DÍVIDA	TOTAL
APERFEIÇOAMENTO INSTITUCIONAL PARA O PLENO EXERCÍCIO DO CONTROLE EXTERNO	01 032 1003 2.021	100			1.800.000	900.000			2.700.000
DESENVOLVIMENTO DE COMPETÊNCIAS TÉCNICAS E GERENCIAIS	01 032 1003 2.022	100			100.000				100.000
EXERCÍCIO DO CONTROLE EXTERNO DA ADMINISTRAÇÃO PÚBLICA ESTADUAL	01 032 1003 2.023	100	115.990.000		13.100.000	1.100.000			130.190.000
		280			10.000	10.000			20.000
		282			15.000	15.000			30.000
ENCARGOS COM INATIVOS E PENSIONISTAS	09 272 0000 7.001	100	144.377.000						144.377.000

TOTAL POR FONTE/GRUPO DE DESPESAS

RECURSOS DE TODAS AS FONTES

FONTE	TOTAL	GRUPO DE DESPESA					
		PESSOAL E ENCARGOS SOCIAIS	JUROS E ENCARGOS DA DÍVIDA	OUTRAS DESPESAS CORRENTES	INVESTIMENTOS	INVERSÕES FINANCEIRAS	AMORTIZAÇÃO DA DÍVIDA
100 RECEITAS ORDINARIAS	277.367.000	260.367.000		15.000.000	2.000.000		
280 CONVENIOS, AJUSTES E ACORDOS COM ORGAOS FEDERAIS	20.000			10.000	10.000		
282 OUTROS CONVENIOS, AJUSTES E ACORDOS	30.000			15.000	15.000		
TOTAL	277.417.000	260.367.000		15.025.000	2.025.000		

DESPESAS CORRENTES 275.392.000	DESPESAS DE CAPITAL 2.025.000	RECURSOS VINCULADOS 277.417.000	RECURSOS ORDINÁRIOS	RESERVA DE CONTINGÊNCIA
TOTAL DOS PROJETOS	TOTAL DAS ATIVIDADES 133.040.000	OPERAÇÕES ESPECIAIS 144.377.000	TOTAL GERAL 277.417.000	

ADMINISTRAÇÃO DIRETA

(R\$ 1,00)

QUADRO DE DETALHAMENTO DA DESPESA POR GRUPO E FONTES

0300 - TRIBUNAL DE CONTAS DOS MUNICÍPIOS

0301 - GABINETE DO PRESIDENTE DO TRIBUNAL DE CONTAS DOS MUNICÍPIOS

ESPECIFICAÇÃO	AÇÃO	FONTE	PESSOAL E ENCARGOS SOCIAIS	JUROS E ENCARGOS DA DÍVIDA	OUTRAS DESPESAS CORRENTES	INVESTIMENTOS	INVERSÕES FINANCEIRAS	AMORTIZAÇÃO DA DÍVIDA	TOTAL
AUXÍLIO E FISCALIZAÇÃO JUNTO AO PODER PÚBLICO MUNICIPAL	01 032 1004 2.024	100	83.000.000		6.740.000	10.000	10.000		89.760.000
		280			10.000	10.000			20.000
TREINAMENTO E APERFEIÇOAMENTO DE SERVIDORES DO TCM E JURISDIONADOS	01 032 1004 2.025	100			250.000				250.000
CONSTRUÇÃO E INSTALAÇÃO DO NOVO EDIFÍCIO SEDE DO TCM	01 032 1004 3.001	100			10.000	10.000			20.000
ENCARGOS COM INATIVOS E PENSIONISTAS	09 272 0000 7.001	100	58.717.000						58.717.000

TOTAL POR FONTE/GRUPO DE DESPESAS

RECURSOS DE TODAS AS FONTES

FONTE	TOTAL	GRUPO DE DESPESA					
		PESSOAL E ENCARGOS SOCIAIS	JUROS E ENCARGOS DA DÍVIDA	OUTRAS DESPESAS CORRENTES	INVESTIMENTOS	INVERSÕES FINANCEIRAS	AMORTIZAÇÃO DA DÍVIDA
100 RECEITAS ORDINARIAS	148.747.000	141.717.000		7.000.000	20.000	10.000	
280 CONVENIOS, AJUSTES E ACORDOS COM ORGAOS FEDERAIS	20.000			10.000	10.000		
TOTAL	148.767.000	141.717.000		7.010.000	30.000	10.000	


DESPESAS CORRENTES 148.727.000	DESPESAS DE CAPITAL 40.000	RECURSOS VINCULADOS 148.767.000	RECURSOS ORDINÁRIOS	RESERVA DE CONTINGÊNCIA
TOTAL DOS PROJETOS 20.000	TOTAL DAS ATIVIDADES 90.030.000	OPERAÇÕES ESPECIAIS 58.717.000	TOTAL GERAL 148.767.000	

ADMINISTRAÇÃO DIRETA

QUADRO DE DETALHAMENTO DA DESPESA POR GRUPO E FONTES

0400 - TRIBUNAL DE JUSTIÇA DO ESTADO DE GOIÁS

0401 - GABINETE DO PRESIDENTE DO TRIBUNAL DE JUSTIÇA DO ESTADO DE GOIÁS



ESPECIFICAÇÃO	AÇÃO	FONTE	PESSOAL E ENCARGOS SOCIAIS	JUROS E ENCARGOS DA DÍVIDA	OUTRAS DESPESAS CORRENTES	INVESTIMENTOS	INVERSÕES FINANCEIRAS	AMORTIZAÇÃO DA DÍVIDA	TOTAL
APOIO ADMINISTRATIVO	02 061 4001 4.001	100	892.587.000		10.000	10.000			892.607.000
		280			10.000	10.000			20.000
		281			10.000	10.000			20.000
		282			20.000	20.000			40.000
ENCARGOS COM INATIVOS E PENSIONISTAS	09 272 0000 7.001	100	446.268.000					446.268.000	
ENCARGOS JUDICIÁRIOS	28 846 0000 7.006	100	168.371.000					168.371.000	

TOTAL POR FONTE/GRUPO DE DESPESAS

RECURSOS DE TODAS AS FONTES

FONTE	TOTAL	GRUPO DE DESPESA					
		PESSOAL E ENCARGOS SOCIAIS	JUROS E ENCARGOS DA DÍVIDA	OUTRAS DESPESAS CORRENTES	INVESTIMENTOS	INVERSÕES FINANCEIRAS	AMORTIZAÇÃO DA DÍVIDA
100 RECEITAS ORDINARIAS	1.507.246.000	1.507.226.000		10.000	10.000		
280 CONVENIOS, AJUSTES E ACORDOS COM ORGAOS FEDERAIS	20.000			10.000	10.000		
281 CONVENIOS, AJUSTES E ACORDOS COM ORGAOS MUNICIPAIS	20.000			10.000	10.000		
282 OUTROS CONVENIOS, AJUSTES E ACORDOS	40.000			20.000	20.000		
TOTAL	1.507.326.000	1.507.226.000		50.000	50.000		

DESPESAS CORRENTES 1.507.276.000	DESPESAS DE CAPITAL 50.000	RECURSOS VINCULADOS 1.507.326.000	RECURSOS ORDINÁRIOS	RESERVA DE CONTINGÊNCIA
TOTAL DOS PROJETOS	TOTAL DAS ATIVIDADES 892.687.000	OPERAÇÕES ESPECIAIS 614.639.000	TOTAL GERAL 1.507.326.000	

ADMINISTRAÇÃO DIRETA

(R\$ 1,00)

QUADRO DE DETALHAMENTO DA DESPESA POR GRUPO E FONTES

0700 - MINISTÉRIO PÚBLICO

0701 - GABINETE DO PROCURADOR GERAL DE JUSTIÇA

ESPECIFICAÇÃO	AÇÃO	FONTE	PESSOAL E ENCARGOS SOCIAIS	JUROS E ENCARGOS DA DÍVIDA	OUTRAS DESPESAS CORRENTES	INVESTIMENTOS	INVERSÕES FINANCEIRAS	AMORTIZAÇÃO DA DÍVIDA	TOTAL
DEFESA DA SOCIEDADE	03 091 1006 2.030	100			900.000				900.000
DESENVOLVIMENTO DE RECURSOS HUMANOS	03 091 1007 2.031	100			500.000				500.000
PROMOÇÃO DA MELHORIA DE PROCESSOS	03 091 1007 2.032	100			500.000				500.000
PROMOÇÃO DA MELHORIA DA ESTRUTURA DO MINISTÉRIO PÚBLICO	03 091 1007 3.005	100				10.350.000			10.350.000
APOIO ADMINISTRATIVO	03 091 4001 4.001	100	409.000.000		78.090.000	650.000	10.000		487.750.000
ENCARGOS COM INATIVOS E PENSIONISTAS	09 272 0000 7.001	100	91.613.000						91.613.000

TOTAL POR FONTE/GRUPO DE DESPESAS

RECURSOS DE TODAS AS FONTES

FONTE	TOTAL	GRUPO DE DESPESA					
		PESSOAL E ENCARGOS SOCIAIS	JUROS E ENCARGOS DA DÍVIDA	OUTRAS DESPESAS CORRENTES	INVESTIMENTOS	INVERSÕES FINANCEIRAS	AMORTIZAÇÃO DA DÍVIDA
100 RECEITAS ORDINARIAS	591.613.000	500.613.000		79.990.000	11.000.000	10.000	
TOTAL	591.613.000	500.613.000		79.990.000	11.000.000	10.000	


DESPESAS CORRENTES 580.603.000	DESPESAS DE CAPITAL 11.010.000	RECURSOS VINCULADOS 591.613.000	RECURSOS ORDINÁRIOS	RESERVA DE CONTINGÊNCIA
TOTAL DOS PROJETOS 10.350.000	TOTAL DAS ATIVIDADES 489.650.000	OPERAÇÕES ESPECIAIS 91.613.000	TOTAL GERAL 591.613.000	

ADMINISTRAÇÃO DIRETA

QUADRO DE DETALHAMENTO DA DESPESA POR GRUPO E FONTES

0800 - DEFENSORIA PÚBLICA DO ESTADO DE GOIÁS

0801 - GABINETE DO DEFENSOR PÚBLICO-GERAL DO ESTADO




ESPECIFICAÇÃO	AÇÃO	FONTE	PESSOAL E ENCARGOS SOCIAIS	JUROS E ENCARGOS DA DÍVIDA	OUTRAS DESPESAS CORRENTES	INVESTIMENTOS	INVERSÕES FINANCEIRAS	AMORTIZAÇÃO DA DÍVIDA	TOTAL
ASSISTÊNCIA JURÍDICA JUDICIAL EXTRAJUDICIAL	E 03 092 1008 2.033	280			20.000	20.000			40.000
		281			10.000	10.000			20.000
		282			10.000	10.000			20.000
ATENÇÃO À SAÚDE DOS SERVIDORES	04 122 1024 2.259	100			30.000				30.000
APOIO ADMINISTRATIVO	04 122 4001 4.001	100	65.268.000		5.000.000	2.000.000	10.000		72.278.000

TOTAL POR FONTE/GRUPO DE DESPESAS

RECURSOS DE TODAS AS FONTES

FONTE	TOTAL	GRUPO DE DESPESA					
		PESSOAL E ENCARGOS SOCIAIS	JUROS E ENCARGOS DA DÍVIDA	OUTRAS DESPESAS CORRENTES	INVESTIMENTOS	INVERSÕES FINANCEIRAS	AMORTIZAÇÃO DA DÍVIDA
100 RECEITAS ORDINARIAS	72.308.000	65.268.000		5.030.000	2.000.000	10.000	
280 CONVENIOS, AJUSTES E ACORDOS COM ORGAOS FEDERAIS	40.000			20.000	20.000		
281 CONVENIOS, AJUSTES E ACORDOS COM ORGAOS MUNICIPAIS	20.000			10.000	10.000		
282 OUTROS CONVENIOS, AJUSTES E ACORDOS	20.000			10.000	10.000		
TOTAL	72.388.000	65.268.000		5.070.000	2.040.000	10.000	

DESPESAS CORRENTES 70.338.000	DESPESAS DE CAPITAL 2.050.000	RECURSOS VINCULADOS 72.388.000	RECURSOS ORDINÁRIOS	RESERVA DE CONTINGÊNCIA
TOTAL DOS PROJETOS	TOTAL DAS ATIVIDADES 72.388.000	OPERAÇÕES ESPECIAIS	TOTAL GERAL 72.388.000	



Fundos Especiais Quadro de Detalhamento da Despesa - QDD Outros Poderes

SEGPLAN
SECRETARIA DE ESTADO DE
GESTÃO E PLANEJAMENTO


GO
GOVERNO
DE GOIAS
INOVAÇÃO QUE CUIDA DAS PESSOAS

FUNDOS ESPECIAIS

QUADRO DE DETALHAMENTO DA DESPESA POR GRUPO E FONTES

0100 - ASSEMBLEIA LEGISLATIVA DO ESTADO DE GOIÁS

0150 - FUNDO DE MODERNIZAÇÃO E APRIMORAMENTO FUNCIONAL DA ASSEMBLEIA LEGISLATIVA DO ESTADO DE GOIÁS - FEMAL-GO



ESPECIFICAÇÃO	AÇÃO	FONTE	PESSOAL E ENCARGOS SOCIAIS	JUROS E ENCARGOS DA DÍVIDA	OUTRAS DESPESAS CORRENTES	INVESTIMENTOS	INVERSÕES FINANCEIRAS	AMORTIZAÇÃO DA DÍVIDA	TOTAL
REFORMA E MANUTENÇÃO DA INFRAESTRUTURA FÍSICA DO PODER LEGISLATIVO	01 031 1002 2.008	220				401.000			401.000
AQUISIÇÃO DE EQUIPAMENTOS, MATERIAL PERMANENTE, BENS MÓVEIS E CONTRATAÇÃO DE SERVIÇOS	01 031 1002 2.009	220			348.000				348.000
CONSTRUÇÃO DA NOVA SEDE DA ASSEMBLEIA LEGISLATIVA	01 031 1002 2.011	220				4.116.000			4.116.000
INTEGRAÇÃO, DESENVOLVIMENTO E APERFEIÇOAMENTO DO PODER LEGISLATIVO	01 031 1002 2.015	220			413.000	34.000			447.000
REALIZAÇÃO DE CONCURSO PÚBLICO PARA PROVIMENTO DE CARGOS	01 031 1002 2.018	220			287.000	10.000			297.000
APOIO ADMINISTRATIVO	01 031 4001 4.001	220	11.000		1.070.000	458.000			1.539.000
		292			20.000	20.000			40.000

TOTAL POR FONTE/GRUPO DE DESPESAS

RECURSOS DE TODAS AS FONTES

FONTE	TOTAL	GRUPO DE DESPESA					
		PESSOAL E ENCARGOS SOCIAIS	JUROS E ENCARGOS DA DÍVIDA	OUTRAS DESPESAS CORRENTES	INVESTIMENTOS	INVERSÕES FINANCEIRAS	AMORTIZAÇÃO DA DÍVIDA
220 RECURSOS DIRETAMENTE ARRECADADOS	7.148.000	11.000		2.118.000	5.019.000		
292 OUTROS CONVENIOS, AJUSTES E ACORDOS	40.000			20.000	20.000		
TOTAL	7.188.000	11.000		2.138.000	5.039.000		

DESPESAS CORRENTES 2.149.000	DESPESAS DE CAPITAL 5.039.000	RECURSOS VINCULADOS 7.188.000	RECURSOS ORDINÁRIOS	RESERVA DE CONTINGÊNCIA
TOTAL DOS PROJETOS	TOTAL DAS ATIVIDADES 7.188.000	OPERAÇÕES ESPECIAIS	TOTAL GERAL 7.188.000	

FUNDOS ESPECIAIS

(R\$ 1,00)

QUADRO DE DETALHAMENTO DA DESPESA POR GRUPO E FONTES

0200 - TRIBUNAL DE CONTAS DO ESTADO DE GOIÁS

0250 - FUNDO DE MODERNIZAÇÃO DO TRIBUNAL DE CONTAS DO ESTADO DE GOIÁS

ESPECIFICAÇÃO	AÇÃO	FONTE	PESSOAL E ENCARGOS SOCIAIS	JUROS E ENCARGOS DA DÍVIDA	OUTRAS DESPESAS CORRENTES	INVESTIMENTOS	INVERSÕES FINANCEIRAS	AMORTIZAÇÃO DA DÍVIDA	TOTAL
APERFEIÇOAMENTO INSTITUCIONAL PARA O PLENO EXERCÍCIO DO CONTROLE EXTERNO	01 032 1003 2.021	220			100.000	469.000			569.000
		290			10.000	10.000			20.000
		291			10.000	10.000			20.000
DESENVOLVIMENTO DE TÉCNICAS E GERENCIAIS	01 032 1003 2.022	220			750.000	10.000			760.000
		292			10.000	10.000			20.000
APOIO ADMINISTRATIVO	01 032 4001 4.001	220			190.000	500.000			690.000

TOTAL POR FONTE/GRUPO DE DESPESAS

RECURSOS DE TODAS AS FONTES

FONTE	TOTAL	GRUPO DE DESPESA					
		PESSOAL E ENCARGOS SOCIAIS	JUROS E ENCARGOS DA DÍVIDA	OUTRAS DESPESAS CORRENTES	INVESTIMENTOS	INVERSÕES FINANCEIRAS	AMORTIZAÇÃO DA DÍVIDA
220 RECURSOS DIRETAMENTE ARRECADADOS	2.019.000			1.040.000	979.000		
290 CONVENIOS, AJUSTES E ACORDOS COM ORGAOS FEDERAIS	20.000			10.000	10.000		
291 CONVENIOS, AJUSTES E ACORDOS COM ORGAOS MUNICIPAIS	20.000			10.000	10.000		
292 OUTROS CONVENIOS, AJUSTES E ACORDOS	20.000			10.000	10.000		
TOTAL	2.079.000			1.070.000	1.009.000		



DESPESAS CORRENTES 1.070.000	DESPESAS DE CAPITAL 1.009.000	RECURSOS VINCULADOS 2.079.000	RECURSOS ORDINÁRIOS	RESERVA DE CONTINGÊNCIA
TOTAL DOS PROJETOS	TOTAL DAS ATIVIDADES 2.079.000	OPERAÇÕES ESPECIAIS	TOTAL GERAL 2.079.000	

FUNDOS ESPECIAIS

QUADRO DE DETALHAMENTO DA DESPESA POR GRUPO E FONTES

0300 - TRIBUNAL DE CONTAS DOS MUNICÍPIOS

0350 - FUNDO ESPECIAL DE REAPARELHAMENTO DO TRIBUNAL DE CONTAS DOS MUNICÍPIOS



ESPECIFICAÇÃO	AÇÃO	FONTE	PESSOAL E ENCARGOS SOCIAIS	JUROS E ENCARGOS DA DÍVIDA	OUTRAS DESPESAS CORRENTES	INVESTIMENTOS	INVERSÕES FINANCEIRAS	AMORTIZAÇÃO DA DÍVIDA	TOTAL
AUXÍLIO E FISCALIZAÇÃO JUNTO AO PODER PÚBLICO MUNICIPAL	01 032 1004 2.024	220					10.000		10.000
TREINAMENTO E APERFEIÇOAMENTO DE SERVIDORES DO TCM E JURISDIONADOS	01 032 1004 2.025	220			150.000				150.000
CONSTRUÇÃO E INSTALAÇÃO DO NOVO EDIFÍCIO SEDE DO TCM	01 032 1004 3.001	220			10.000	1.000.000			1.010.000
APOIO ADMINISTRATIVO	01 032 4001 4.001	220			100.000	1.671.000			1.771.000

TOTAL POR FONTE/GRUPO DE DESPESAS

RECURSOS DE TODAS AS FONTES

FONTE	TOTAL	GRUPO DE DESPESA					
		PESSOAL E ENCARGOS SOCIAIS	JUROS E ENCARGOS DA DÍVIDA	OUTRAS DESPESAS CORRENTES	INVESTIMENTOS	INVERSÕES FINANCEIRAS	AMORTIZAÇÃO DA DÍVIDA
220 RECURSOS DIRETAMENTE ARRECADADOS	2.941.000			260.000	2.671.000	10.000	
TOTAL	2.941.000			260.000	2.671.000	10.000	

DESPESAS CORRENTES 260.000	DESPESAS DE CAPITAL 2.681.000	RECURSOS VINCULADOS 2.941.000	RECURSOS ORDINÁRIOS	RESERVA DE CONTINGÊNCIA
TOTAL DOS PROJETOS 1.010.000	TOTAL DAS ATIVIDADES 1.931.000	OPERAÇÕES ESPECIAIS	TOTAL GERAL 2.941.000	

FUNDOS ESPECIAIS

(R\$ 1,00)

QUADRO DE DETALHAMENTO DA DESPESA POR GRUPO E FONTES

0400 - TRIBUNAL DE JUSTIÇA DO ESTADO DE GOIÁS

0451 - FUNDO ESPECIAL DOS JUIZADOS DO PODER JUDICIÁRIO

ESPECIFICAÇÃO	AÇÃO	FONTE	PESSOAL E ENCARGOS SOCIAIS	JUROS E ENCARGOS DA DÍVIDA	OUTRAS DESPESAS CORRENTES	INVESTIMENTOS	INVERSÕES FINANCEIRAS	AMORTIZAÇÃO DA DÍVIDA	TOTAL
APOIO ADMINISTRATIVO	02 061 4001 4.001	100 220			1.241.000 13.110.000	10.000 10.000			1.251.000 13.120.000

TOTAL POR FONTE/GRUPO DE DESPESAS

RECURSOS DE TODAS AS FONTES

FONTE	TOTAL	GRUPO DE DESPESA					
		PESSOAL E ENCARGOS SOCIAIS	JUROS E ENCARGOS DA DÍVIDA	OUTRAS DESPESAS CORRENTES	INVESTIMENTOS	INVERSÕES FINANCEIRAS	AMORTIZAÇÃO DA DÍVIDA
100 RECEITAS ORDINARIAS	1.251.000			1.241.000	10.000		
220 RECURSOS DIRETAMENTE ARRECADADOS	13.120.000			13.110.000	10.000		
TOTAL	14.371.000			14.351.000	20.000		


DESPESAS CORRENTES 14.351.000	DESPESAS DE CAPITAL 20.000	RECURSOS VINCULADOS 14.371.000	RECURSOS ORDINÁRIOS	RESERVA DE CONTINGÊNCIA
TOTAL DOS PROJETOS	TOTAL DAS ATIVIDADES 14.371.000	OPERAÇÕES ESPECIAIS	TOTAL GERAL 14.371.000	

FUNDOS ESPECIAIS

QUADRO DE DETALHAMENTO DA DESPESA POR GRUPO E FONTES

0400 - TRIBUNAL DE JUSTIÇA DO ESTADO DE GOIÁS

0452 - FUNDO ESPECIAL DE REAPARELHAMENTO E MODERNIZAÇÃO DO PODER JUDICIÁRIO - FUNDESP-PJ



ESPECIFICAÇÃO	AÇÃO	FONTE	PESSOAL E ENCARGOS SOCIAIS	JUROS E ENCARGOS DA DÍVIDA	OUTRAS DESPESAS CORRENTES	INVESTIMENTOS	INVERSÕES FINANCEIRAS	AMORTIZAÇÃO DA DÍVIDA	TOTAL
ATUAÇÃO INSTITUCIONAL	02 061 1005 2.026	220			900.000	10.000			910.000
ESCOLA JUDICIAL	02 061 1005 2.027	220			2.129.000	10.000			2.139.000
GESTÃO DE PESSOAS	02 061 1005 2.028	220			290.000	10.000			300.000
RESPONSABILIDADE SOCIAL	02 061 1005 2.029	220			10.000	10.000			20.000
EFICIÊNCIA OPERACIONAL	02 061 1005 3.003	220			100.000	15.000			115.000
INFRAESTRUTURA E TECNOLOGIA	02 061 1005 3.004	220			10.000.000	20.000.000			30.000.000
APOIO ADMINISTRATIVO	02 061 4001 4.001	100			263.060.000	10.000			263.070.000
		220			57.347.000	1.000.000	10.000		58.357.000
		290			10.000	10.000			20.000
		291			10.000	10.000			20.000
		292			10.000	10.000			20.000

TOTAL POR FONTE/GRUPO DE DESPESAS

RECURSOS DE TODAS AS FONTES

FONTE	TOTAL	GRUPO DE DESPESA					
		PESSOAL E ENCARGOS SOCIAIS	JUROS E ENCARGOS DA DÍVIDA	OUTRAS DESPESAS CORRENTES	INVESTIMENTOS	INVERSÕES FINANCEIRAS	AMORTIZAÇÃO DA DÍVIDA
100 RECEITAS ORDINARIAS	263.070.000			263.060.000	10.000		
220 RECURSOS DIRETAMENTE ARRECADADOS	91.841.000			70.776.000	21.055.000	10.000	
290 CONVENIOS, AJUSTES E ACORDOS COM ORGAOS FEDERAIS	20.000			10.000	10.000		
291 CONVENIOS, AJUSTES E ACORDOS COM ORGAOS MUNICIPAIS	20.000			10.000	10.000		
292 OUTROS CONVENIOS, AJUSTES E ACORDOS	20.000			10.000	10.000		
TOTAL	354.971.000			333.866.000	21.095.000	10.000	

FUNDOS ESPECIAIS

(R\$ 1,00)

QUADRO DE DETALHAMENTO DA DESPESA POR GRUPO E FONTES

0400 - TRIBUNAL DE JUSTIÇA DO ESTADO DE GOIÁS

0452 - FUNDO ESPECIAL DE REAPARELHAMENTO E MODERNIZAÇÃO DO PODER JUDICIÁRIO - FUNDESP-PJ


DESPESAS CORRENTES 333.866.000	DESPESAS DE CAPITAL 21.105.000	RECURSOS VINCULADOS 354.971.000	RECURSOS ORDINÁRIOS	RESERVA DE CONTINGÊNCIA
TOTAL DOS PROJETOS 30.115.000	TOTAL DAS ATIVIDADES 324.856.000	OPERAÇÕES ESPECIAIS	TOTAL GERAL 354.971.000	

FUNDOS ESPECIAIS

QUADRO DE DETALHAMENTO DA DESPESA POR GRUPO E FONTES

0700 - MINISTÉRIO PÚBLICO

0750 - FUNDO ESPECIAL DE MODERNIZAÇÃO E APRIMORAMENTO FUNCIONAL DO MINISTÉRIO PÚBLICO



ESPECIFICAÇÃO	AÇÃO	FONTE	PESSOAL E ENCARGOS SOCIAIS	JUROS E ENCARGOS DA DÍVIDA	OUTRAS DESPESAS CORRENTES	INVESTIMENTOS	INVERSÕES FINANCEIRAS	AMORTIZAÇÃO DA DÍVIDA	TOTAL
APOIO ADMINISTRATIVO	03 091 4001 4.001	100			2.000.000	12.000.000			14.000.000
		220			238.000	1.000.000			1.238.000
		290			10.000	10.000			20.000
		292			10.000	10.000			20.000

TOTAL POR FONTE/GRUPO DE DESPESAS

RECURSOS DE TODAS AS FONTES

FONTE	TOTAL	GRUPO DE DESPESA					
		PESSOAL E ENCARGOS SOCIAIS	JUROS E ENCARGOS DA DÍVIDA	OUTRAS DESPESAS CORRENTES	INVESTIMENTOS	INVERSÕES FINANCEIRAS	AMORTIZAÇÃO DA DÍVIDA
100 RECEITAS ORDINARIAS	14.000.000			2.000.000	12.000.000		
220 RECURSOS DIRETAMENTE ARRECADADOS	1.238.000			238.000	1.000.000		
290 CONVENIOS, AJUSTES E ACORDOS COM ORGAOS FEDERAIS	20.000			10.000	10.000		
292 OUTROS CONVENIOS, AJUSTES E ACORDOS	20.000			10.000	10.000		
TOTAL	15.278.000			2.258.000	13.020.000		

DESPESAS CORRENTES 2.258.000	DESPESAS DE CAPITAL 13.020.000	RECURSOS VINCULADOS 15.278.000	RECURSOS ORDINÁRIOS	RESERVA DE CONTINGÊNCIA
TOTAL DOS PROJETOS	TOTAL DAS ATIVIDADES 15.278.000	OPERAÇÕES ESPECIAIS	TOTAL GERAL 15.278.000	

FUNDOS ESPECIAIS

(R\$ 1,00)

QUADRO DE DETALHAMENTO DA DESPESA POR GRUPO E FONTES

0800 - DEFENSORIA PÚBLICA DO ESTADO DE GOIÁS

0850 - FUNDO DE MANUTENÇÃO E REAPARELHAMENTO DA DEFENSORIA PÚBLICA DO ESTADO DE GOIÁS - FUNDEPEG

ESPECIFICAÇÃO	AÇÃO	FONTE	PESSOAL E ENCARGOS SOCIAIS	JUROS E ENCARGOS DA DÍVIDA	OUTRAS DESPESAS CORRENTES	INVESTIMENTOS	INVERSÕES FINANCEIRAS	AMORTIZAÇÃO DA DÍVIDA	TOTAL
ASSISTÊNCIA JURÍDICA JUDICIAL EXTRAJUDICIAL	E 03 092 1008 2.033	290			10.000				10.000
		292			10.000				10.000
APOIO ADMINISTRATIVO	04 122 4001 4.001	100			8.000.000	3.000.000			11.000.000
		220				90.000	10.000		100.000
		290			10.000				10.000
		292			10.000				10.000

TOTAL POR FONTE/GRUPO DE DESPESAS

RECURSOS DE TODAS AS FONTES

FONTE	TOTAL	GRUPO DE DESPESA					
		PESSOAL E ENCARGOS SOCIAIS	JUROS E ENCARGOS DA DÍVIDA	OUTRAS DESPESAS CORRENTES	INVESTIMENTOS	INVERSÕES FINANCEIRAS	AMORTIZAÇÃO DA DÍVIDA
100 RECEITAS ORDINARIAS	11.000.000			8.000.000	3.000.000		
220 RECURSOS DIRETAMENTE ARRECADADOS	100.000				90.000	10.000	
290 CONVENIOS, AJUSTES E ACÓRDOS COM ORGAOS FEDERAIS	20.000			20.000			
292 OUTROS CONVENIOS, AJUSTES E ACORDOS	20.000			20.000			
TOTAL	11.140.000			8.040.000	3.090.000	10.000	

DESPESAS CORRENTES 8.040.000	DESPESAS DE CAPITAL 3.100.000	RECURSOS VINCULADOS 11.140.000	RECURSOS ORDINÁRIOS	RESERVA DE CONTINGÊNCIA
TOTAL DOS PROJETOS	TOTAL DAS ATIVIDADES 11.140.000	OPERAÇÕES ESPECIAIS	TOTAL GERAL 11.140.000	



**ASSEMBLEIA
LEGISLATIVA**
ESTADO DE GOIÁS
O PODER DA CIDADANIA

PROCESSO LEGISLATIVO
Nº 2017003819
Data Autuação: 29/09/2017

Nº Ofício MSG: 179-G
Origem: GOVERNADORIA DO ESTADO DE GOIÁS
Autor: GOVERNADOR DO ESTADO DE GOIÁS
Tipo: PROJETO
Subtipo: LEI ORDINÁRIA
Assunto:
ORÇA A RECEITA E FIXA A DESPESA DO ESTADO PARA O EXERCÍCIO
DE 2018.



2017003819

VOLUME I



ESTADO DE GOIÁS

Ofício Mensagem nº 179 /2017.

Goiânia, 29 de setembro de 2017.



A Sua Excelência o Senhor
Deputado Estadual **JOSÉ ANTÔNIO VITTI**
Presidente da Assembleia Legislativa do Estado de Goiás.

NESTA

Senhor Presidente,

Submeto à apreciação dessa augusta Casa Legislativa o anexo projeto de lei, que **orça a receita e fixa a despesa para o exercício de 2018**, elaborado de forma a refletir as aspirações e necessidades do Estado de Goiás, com vista a conquistar maiores pólos de desenvolvimento econômico e social do Brasil e resultados positivos, a se tornarem reconhecidos de forma nacional e regional.

A realidade atual do Estado faz com que ações estruturantes e prioritárias sejam desenvolvidas para que possamos acelerar o crescimento acima da média dos demais Estados da Federação.


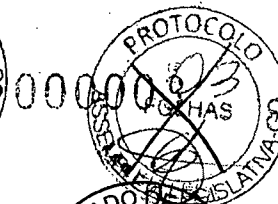

Desta forma, constam dos anexos da futura Lei Orçamentária Anual -LOA- programas e ações voltados para o alcance do desenvolvimento do Estado, permeando todas as suas regiões, de acordo com as mais prementes demandas.

Neste contexto, o incluso projeto da Lei Orçamentária Anual e seus anexos contemplam os programas e as ações do **Goiás Mais Competitivo e Inovador -GMCI-**, desenvolvido de forma estratégica e planejada para que a Administração Pública responda de forma dinâmica, de posse de resultados palpáveis e satisfatórios, aos anseios mais prementes da sociedade.

Por outro lado, prioriza-se dentre os **Programas do PPA 2016-2019**, aqueles que possuem maiores possibilidades de, a curto e médio prazo, alcançarem os resultados satisfatórios às demandas viventes.



ESTADO DE GOIÁS



O projeto orça a receita e fixa a despesa no valor total de **24.965.327.000,00** (vinte e quatro bilhões, novecentos e sessenta e cinco milhões e trezentos e vinte e sete mil reais), envolvendo os recursos de todas as fontes, compreendendo os Orçamentos Fiscal, da Seguridade Social e de Investimento das Empresas. São, portanto, estas as preceituações do Capítulo I, que trata das **DISPOSIÇÕES PRELIMINARES**, por meio do art. 1º da propositura.

O **CAPÍTULO II** engloba os arts. 2º a 7º e trata **DOS ORÇAMENTOS FISCAL E DA SEGURIDADE SOCIAL**, detalhados, em seu menor nível, por meio de 06 (seis) Grupos de Despesas, assim especificados, em ordem: Pessoal e Encargos Sociais; Juros e Encargos da Dívida Pública, Outras Despesas Correntes, Investimentos, Inversões Financeiras e Amortização da Dívida Pública (art. 2º).


Na programação e execução dos Orçamentos Fiscal e da Seguridade Social serão utilizadas, nos termos do **parágrafo único do art. 2º**, as classificações da despesa por sua natureza, onde deverão ser identificados a Categoria Econômica, o Grupo da Despesa, a Modalidade de Aplicação e os Elementos de Despesa, conforme normas complementares à execução do orçamento.

O **art. 3º** orça a receita líquida geral do Estado estimada para o próximo exercício em **R\$ 24.236.511.000,00** (vinte e quatro bilhões, duzentos e trinta e seis milhões e quinhentos e onze mil reais) e fixa a despesa em igual valor. Nessa quantia inserem-se os recursos líquidos do Tesouro Estadual e próprios das autarquias, fundações e dos fundos especiais.

Preceitua o **art. 4º** do projeto que a receita estimada, na forma do art. 3º, será realizada mediante a arrecadação de tributos, transferências e outras receitas correntes e de capital, na forma da legislação vigente e das especificações constantes dos Anexos, de acordo com o seguinte desdobramento:



ESTADO DE GOIÁS




Em R\$ 1,00

ESPECIFICAÇÕES	VALORES
I - RECEITA BRUTA DO TESOURO	24.303.614.000
1 - RECEITAS CORRENTES	24.191.139.000
1.1 - Receita Tributária	18.152.690.000
1.2 - Receita Patrimonial	82.164.000
1.3 - Receita Agropecuária	38.000
1.4 - Receita de Serviços	48.770.000
1.5 - Transferências Correntes	5.387.052.000
1.6 - Outras Receitas Correntes	520.425.000
2 - RECEITAS DE CAPITAL	112.475.000
2.1 - Operações de Crédito	103.578.000
2.2 - Alienação de Bens	3.026.000
2.3 - Outras Receitas de Capital	5.871.000
II - DEDUÇÕES DA RECEITA CORRENTE	-7.613.502.000
1 - Dedução da Receita para Formação do FUNDEB	-3.940.446.000
2 - Transferências Constitucionais aos Municípios	-3.652.056.000
3 - Dedução da Cota-Parte da CIDE	-21.000.000
III - ADMINISTRAÇÃO DIRETA (TESOURO)	111.088.000
IV - AUTARQUIAS E FUNDAÇÕES (TESOURO)	703.618.000
V - FUNDOS ESPECIAIS (TESOURO)	1.387.474.000
VI - RECEITA LÍQUIDA DO TESOURO (I + II + III + IV + V)	18.892.292.000
VII - CONVÊNIOS	217.909.000
1 - Transferências de Convênios (Outros Poderes e Fundos)	492.000
2 - Transferências de Convênios (Direta)	162.878.000
3 - Transferências de Convênios (Indireta e Fundos)	54.539.000
VIII - RECURSOS PRÓPRIOS	5.126.310.000
1 - Autarquias e Fundações	1.352.593.000
2 - Fundos Especiais (Todos Poderes)	3.773.717.000
IX - RECEITA LÍQUIDA TOTAL (VI + VII + VIII)	24.236.511.000



ESTADO DE GOIÁS



A despesa, segundo disposições do **art. 5º**, no montante de R\$ 24.236.511.000,00 (vinte e quatro bilhões, duzentos e trinta e seis milhões e quinhentos e onze mil reais), relativamente aos Orçamentos Fiscal e da Seguridade Social, corresponde a R\$ 20.563.256.000,00 (vinte bilhões, quinhentos e sessenta e três milhões, duzentos e cinquenta e seis mil reais) e a R\$ 3.673.255.000,00 (três bilhões, seiscentos e setenta e três milhões e duzentos e cinquenta e cinco mil reais), respectivamente.

Por sua vez, preceitua o **art. 6º** que a despesa será realizada com observância da programação constante dos quadros que integram a futura lei.



O **art. 7º** encerra as disposições do **Capítulo II** aprovando os orçamentos das entidades autárquicas, fundacionais e fundos especiais dos Poderes do Estado em importâncias iguais para a receita orçada e a despesa fixada, aplicando-lhes as mesmas regras e autorizações destinadas à administração direta.

O CAPÍTULO III trata DO ORÇAMENTO DE INVESTIMENTO DAS EMPRESAS e o seu **art. 8º** o aprova, na forma dos Quadros das Receitas e Despesas das entidades criadas ou mantidas pelo Estado de Goiás, anexos ao respectivo projeto de lei, no valor de R\$ 731.316.000,00 (setecentos e trinta e um milhões e trezentos e dezesseis mil reais), mediante o seguinte desdobramento:

Em R\$ 1,00

ESPECIFICAÇÃO	VALORES
I – Recursos do Tesouro do Estado	2.500.000
II – Recursos de outras fontes	728.816.000
TOTAL	731.316.000

O **CAPÍTULO IV**, que cuida **DA AUTORIZAÇÃO PARA ABERTURA DE CRÉDITOS SUPLEMENTARES**, contém, por meio do seu **art. 9º**, autorização ao Poder Executivo para, excluídos os casos previstos na futura lei, abrir créditos suplementares até o limite de 25% sobre o total da despesa nela fixada,



excluindo-se desse limite, nos termos do art. 10, os créditos adicionais de natureza suplementar, com a indicação de recursos:

I – resultantes de:

- a) anulação de valor alocado na “Reserva de Contingência”;
- b) excesso de arrecadação de receita do Tesouro Estadual, das autarquias, fundações e fundos especiais, nos termos do inciso II do § 1º do art. 43 da Lei federal n. 4.320, de 17 de março de 1964;
- c) superávit financeiro apurado em balanço patrimonial do ano anterior;
- d) ajustamento de Grupos de Despesas em um mesmo órgão, desde que não seja alterado o montante das categorias econômicas;
- e) repasse de recursos financeiros por meio de transferências financeiras recebidas de convênios, contratos, ajustes ou acordos com órgãos federais, estaduais, municipais e outros;



II – destinados a suprir insuficiência nos Grupos de Despesas com pessoal e encargos sociais.

O **art. 11** determina que as suplementações de créditos serão detalhadas até o nível de Grupos de Despesas, dispondo o **art. 12** que as suplementações de créditos levadas a efeito de conformidade com o estabelecido na lei que se pretende editar constituem-se em alterações dos valores programados no Plano Plurianual 2016-2019, inclusive quanto às metas físicas e financeiras dos programas e respectivas ações orçamentárias.

O **art. 13** prescreve que os decretos de abertura de créditos suplementares, autorizados na lei, observado o disposto em seus arts. 9º e 12, ou em lei específica, serão submetidos pela Secretaria de Estado de Gestão e Planejamento ao Governador do Estado, por intermédio da Secretaria de Estado da Casa Civil, devendo conter a indicação dos recursos necessários à cobertura dos valores adicionais e estar acompanhados de exposição de motivos que inclua justificativa do crédito pretendido.



ESTADO DE GOIÁS



O **CAPÍTULO V - DAS OPERAÇÕES DE CRÉDITO**, sustenta apenas um dispositivo, o **art. 14**, que autoriza o Poder Executivo a realizar operações de crédito até o limite de 20% da receita orçada constante do art. 3º do projeto.

O **CAPÍTULO VI – DAS PRIORIDADES GOVERNAMENTAIS – GOIÁS MAIS COMPETITIVO E INOVADOR - do art. 15 ao art. 20**, prescreve orientações e normas de implementação e execução dos programas e ações constantes da carteira do **Goiás Mais Competitivo e Inovador -GMCI-**, que estão distribuídas ou alinhadas aos programas de governo já estabelecidos no **Plano Plurianual-PPA**, bem como sua preferência na execução das ações com “**Selo de Prioridade**” do Programa em destaque, que abrange a disponibilização prioritária de recursos orçamentários e financeiros, os procedimentos licitatórios, os trâmites nos sistemas de execução, bem como a análise legal, o registro e a outorga dos respectivos contratos, ajustes e/ou acordos

O projeto encerra-se com o **CAPÍTULO VII – DISPOSIÇÕES GERAIS**, onde se insere o **art. 21** que autoriza o Poder Executivo “*a estabelecer normas complementares pertinentes à execução do orçamento e, no que couber, adequá-las às disposições da Constituição do Estado, compreendendo, também, a programação financeira para o exercício de 2018, observando o sistema instituído pela Lei nº 10.718, de 28 de dezembro de 1988, e fixando as medidas necessárias ao alcance do equilíbrio orçamentário e financeiro.*”

No **art. 22** estão estabelecidos os critérios e limites máximos de concessão de recursos às prefeituras, pelo Poder Executivo estadual, para realização de festas e eventos municipais, e o seu § 2º faz ressalva, quanto às prescrições do artigo em questão, aos recursos originários de emendas parlamentares, aos destinados a festividades relacionadas com tradições regionais e às cidades turísticas.

O **art. 23** agrega aos orçamentos do Estado os valores e indicativos constantes dos Anexos da lei a ser editada. O **art. 24**, por sua vez, preceitua que todos os valores recebidos pelas unidades da administração direta, das autarquias, fundações, dos fundos especiais e das empresas estatais dependentes deverão,



ESTADO DE GOIÁS



para sua movimentação, ser registrados nos respectivos orçamentos e o seu **parágrafo único** traz exceção a esta regra, que são os casos em que, por força de lei, normas especiais ou exigências do ente repassador, o registro deva ser feito através do grupo extraorçamentário.

O Capítulo em apresentação contém o **art. 25**, normatizando que os créditos orçamentários, autorizados no projeto de lei em comento, poderão ser descentralizados, total ou parcialmente, a outros órgãos ou entidades.


O mesmo dispositivo possui seis parágrafos, sendo que o **§ 1º** define que “a descentralização orçamentária consiste na cessão de créditos orçamentários ou adicionais de uma unidade orçamentária para outra e do poder de utilizá-los para executar a despesa.” Já o **§ 2º** esclarece a necessidade de Termo de Descentralização Orçamentária -TDO- para a efetivação da descentralização orçamentária de um órgão ou entidade para outro. Prescreve o **§ 3º** que a descentralização orçamentária deverá preservar os limites dos créditos autorizados, bem como manter inalterada a categoria da programação e o **§ 4º** evidencia que ela preserva a responsabilidade do órgão ou entidade titular do crédito pelo resultado da programação e transfere a responsabilidade da execução para a unidade orçamentária executora. Está disposto no **§ 5º** que a realização e contabilização da despesa serão registradas pelo órgão ou pela entidade que descentralizar os recursos orçamentários. De resto, o **§ 6º** finaliza com a previsão de que, uma vez descentralizados, os créditos orçamentários não poderão ser suplementados.

O **art. 26** estabelece que os valores das transferências constitucionais aos municípios, referentes à repartição do ICMS, do IPVA, do IPI e da CIDE, bem como os valores para a formação do Fundo de Desenvolvimento do Ensino Básico e Valorização do Magistério -FUNDEB- deverão ser registrados no Sistema de Contabilidade Geral -SCG- como dedução da receita orçamentária, conforme estimativa constante do art. 4º.

Põe fim ao Capítulo sob análise o dispositivo de vigência (**art. 27**), estabelecendo que a lei entra em vigor em 1º de janeiro de 2018.




ESTADO DE GOIÁS



Esta proposta orçamentária busca, enfim, consolidar a execução de um planejamento estratégico focado em resultados para o cidadão, planejamento este detalhado no Plano Plurianual 2016–2019 em vigor, elaborado de forma democrática, pautado em **cinco eixos estratégicos**, contemplando o desenvolvimento regional e todos os segmentos da sociedade.

Assim, dentro dos recursos disponíveis, aos quais não nos faltarão esforços para o seu incremento, é que submetemos e esperamos ver aprovado o presente projeto de lei, na forma da legislação que rege a espécie, e aproveitamos a oportunidade para renovar a Vossa Excelência e a seus ilustres pares protestos de alta estima e distinta consideração.



Marconi Ferreira Perillo Júnior
GOVERNADOR DO ESTADO



Orça a receita e fixa a despesa do Estado para o exercício de 2018.

A ASSEMBLEIA LEGISLATIVA DO ESTADO DE GOIÁS, nos termos do art. 10 da Constituição Estadual, decreta e eu sanciono a seguinte Lei:

CAPÍTULO I

DISPOSIÇÕES PRELIMINARES

Art. 1º Esta Lei orça a receita e fixa a despesa do Estado para o exercício de 2018, no valor global líquido de R\$24.965.327.000,00 (vinte e quatro bilhões, novecentos e sessenta e cinco milhões e trezentos e vinte e sete mil reais), envolvendo os recursos de todas as fontes, compreendendo:

- I - o Orçamento Fiscal;
- II - o Orçamento da Seguridade Social;
- III - o Orçamento de Investimento das Empresas.

Parágrafo único. Considera-se já excluído do total da receita estimada para o exercício de 2018, para fins de fixação das despesas de que trata o *caput* deste artigo, o valor de R\$ 7.613.502.000,00 (sete bilhões, seiscentos e treze milhões e quinhentos e dois reais), referente ao total das deduções da receita corrente para fins de formação do Fundo de Desenvolvimento do Ensino Básico e Valorização do Magistério -FUNDEB- e os valores relativos à participação constitucional dos municípios na repartição do Imposto sobre Circulação de Mercadorias e Serviços -ICMS-, do Imposto sobre Propriedade de Veículos Automotores -IPVA-, do Imposto sobre Produtos Industrializados -IPI- e sobre a Contribuição de Intervenção no Domínio Econômico -CIDE-.

CAPÍTULO II

DOS ORÇAMENTOS FISCAL E DA SEGURIDADE SOCIAL




Art. 2º Os Orçamentos Fiscal e da Seguridade Social serão detalhados em seu menor nível, por meio dos Grupos de Despesas abaixo especificados:

- I – Grupo 1 – Pessoal e Encargos Sociais;
- II – Grupo 2 – Juros e Encargos da Dívida Pública;
- III – Grupo 3 – Outras Despesas Correntes;
- IV – Grupo 4 – Investimentos;
- V – Grupo 5 – Inversões Financeiras;
- VI – Grupo 6 – Amortização da Dívida Pública.

Parágrafo único. Na programação e execução dos Orçamentos Fiscal e da Seguridade Social serão utilizadas as classificações da despesa por sua natureza, onde deverão ser identificados a Categoria Econômica, o Grupo da Despesa, a Modalidade de Aplicação e os Elementos de Despesa, conforme dispuserem as normas complementares pertinentes à execução do Orçamento-Geral do Estado.

Art. 3º A receita líquida geral do Estado estimada para o exercício de 2018 para suportar os Orçamentos Fiscal e da Seguridade Social, aí incluídos os recursos líquidos do Tesouro Estadual e os próprios das autarquias, fundações e dos fundos especiais, é estimada em R\$ 24.236.511.000,00 (vinte e quatro bilhões, duzentos e trinta e seis milhões e quinhentos e onze mil reais), e a despesa fixada em igual valor.

Art. 4º A receita estimada conforme o art. 3º será realizada mediante a arrecadação de tributos, transferências e outras receitas correntes e de capital, na forma da legislação vigente e das especificações constantes dos Anexos desta Lei, de acordo com o seguinte desdobramento:



ESPECIFICAÇÕES	VALORES
I - RECEITA BRUTA DO TESOURO	24.303.614.000
1 - RECEITAS CORRENTES	24.191.139.000
1.1 - Receita Tributária	18.152.690.000
1.2 - Receita Patrimonial	82.164.000
1.3 - Receita Agropecuária	38.000
1.4 - Receita de Serviços	48.770.000
1.5 - Transferências Correntes	5.387.052.000
1.6 - Outras Receitas Correntes	520.425.000
2 - RECEITAS DE CAPITAL	112.475.000
2.1 - Operações de Crédito	103.578.000
2.2 - Alienação de Bens	3.026.000
2.3 - Outras Receitas de Capital	5.871.000
II - DEDUÇÕES DA RECEITA CORRENTE	-7.613.502.000
1 - Dedução da Receita para Formação do FUNDEB	-3.940.446.000
2 - Transferências Constitucionais aos Municípios	-3.652.056.000
3 - Dedução da Cota-Parte da CIDE	-21.000.000
III - ADMINISTRAÇÃO DIRETA (TESOURO)	111.088.000
IV - AUTARQUIAS E FUNDAÇÕES (TESOURO)	703.618.000
V - FUNDOS ESPECIAIS (TESOURO)	1.387.474.000
VI - RECEITA LÍQUIDA DO TESOURO (I + II + III + IV + V)	18.892.292.000
VII - CONVÊNIOS	217.909.000
1 - Transferências de Convênios (Outros Poderes e Fundos)	492.000
2 - Transferências de Convênios (Direta)	162.878.000
3 - Transferências de Convênios (Indireta e Fundos)	54.539.000
VIII - RECURSOS PRÓPRIOS	5.126.310.000
1 - Autarquias e Fundações	1.352.593.000
2 - Fundos Especiais (Todos Poderes)	3.773.717.000
IX - RECEITA LÍQUIDA TOTAL (VI + VII + VIII)	24.236.511.000

§ 1º As deduções da receita corrente acima relacionadas referem-se aos valores para a formação do Fundo de Desenvolvimento do Ensino Básico e Valorização do Magistério -FUNDEB- e os relativos à participação constitucional dos

municípios na repartição do Imposto sobre Circulação de Mercadorias e Serviços ICMS- e do Imposto sobre Propriedade de Veículos Automotores -IPVA-, do Imposto sobre Produtos Industrializados -IPI- e sobre a Contribuição no Domínio Econômico -CIDE- .

§ 2º Durante o exercício financeiro de 2018 a receita poderá ser alterada de acordo com a necessidade de adequá-la à sua efetiva arrecadação, a respectiva alteração no quadro da despesa.

Art. 5º A despesa, fixada em R\$ 24.236.511.000,00 (vinte e quatro bilhões, duzentos e trinta e seis milhões e quinhentos e onze mil reais), é assim desdobrada:

I – no Orçamento Fiscal, em R\$ 20.563.256.000,00 (vinte bilhões, quinhentos e sessenta e três milhões, duzentos e cinquenta e seis mil reais);

II – no Orçamento da Seguridade Social, em R\$ 3.673.255.000,00 (três bilhões, seiscentos e setenta e três milhões e duzentos e cinquenta e cinco mil reais).

Art. 6º A despesa será realizada com observância da programação constante dos Quadros dos Anexos que integram esta Lei.

Parágrafo único. Integram o Orçamento Fiscal os recursos orçamentários à conta do Tesouro Estadual destinados a transferências às empresas a título de aumento de capital, subvenção econômica e prestação de serviços.

Art. 7º Ficam aprovados os orçamentos das entidades autárquicas, fundacionais e dos fundos especiais dos Poderes do Estado em importâncias iguais para a receita orçada e a despesa fixada, aplicando-lhes as mesmas regras e autorizações destinadas à administração direta.

CAPÍTULO III

DO ORÇAMENTO DE INVESTIMENTO DAS EMPRESAS






Art. 8º O Orçamento de Investimento das Empresas fica aprovado na forma dos Quadros das Receitas e Despesas das entidades criadas ou mantidas pelo Estado de Goiás, constantes dos anexos desta Lei, no valor de R\$ 731.316.000,00 (setecentos e trinta e um milhões e trezentos e dezesseis mil reais), apresentando o seguinte desdobramento:

Em R\$ 1.000,00

ESPECIFICAÇÃO	VALORES
I – Recursos do Tesouro do Estado	2.500.000
II – Recursos de outras fontes	728.816.000
TOTAL	731.316.000



CAPÍTULO IV

DA AUTORIZAÇÃO PARA ABERTURA DE CRÉDITOS SUPLEMENTARES


Art. 9º Fica o Poder Executivo autorizado a, excluídos os casos previstos nesta Lei, abrir créditos suplementares, até o limite de 25% (vinte e cinco por cento) sobre o total da despesa nela fixada.

Art. 10. Excluem-se do limite previsto no art. 9º os créditos adicionais de natureza suplementar, com a indicação de recursos:

I – resultantes de:

- a) anulação de valor alocado na "Reserva de Contingência";
- b) excesso de arrecadação da receita do Tesouro Estadual, das autarquias, fundações e fundos especiais, nos termos do inciso II do § 1º do art. 43 da Lei federal nº 4.320, de 17 de março de 1964;
- c) superávit financeiro apurado em balanço patrimonial do ano anterior;
- d) ajustamento de Grupos de Despesas em um mesmo órgão, desde que não seja alterado o montante das categorias econômicas;
- e) repasse de recursos financeiros mediante transferências financeiras recebidas de convênios, contratos, ajustes ou acordos firmados com órgãos federais, estaduais, municipais e outros;

II – destinados a suprir insuficiência nos Grupos de Despesas com pessoal e encargos sociais.



Art. 11. As suplementações de créditos serão detalhadas até o nível de Grupos de Despesas.

Art. 12. Os valores constantes desta Lei e os créditos adicionais autorizados constituem-se em alterações dos valores programados no Plano Plurianual 2016–2019, inclusive quanto às metas físicas e financeiras dos programas e respectivas ações orçamentárias.

Parágrafo único. O Poder Executivo, em consequência do disposto no caput deste artigo, fica autorizado a adequar os produtos previstos para cada ação orçamentária, constantes dos programas.

Art. 13. A abertura de créditos suplementares autorizada por esta Lei será efetuada através de decretos orçamentários, observado o disposto em seus arts. 9º a 12, ou em lei específica, e submetida pela Secretaria de Estado de Gestão e Planejamento ao Governador do Estado, por intermédio da Secretaria de Estado da Casa Civil, devendo conter a indicação dos recursos necessários à cobertura dos valores adicionais e estar acompanhada de exposição de motivos que inclua justificativa do crédito pretendido.

CAPÍTULO V DAS OPERAÇÕES DE CRÉDITO

Art. 14. Fica o Poder Executivo autorizado a realizar operações de crédito até o limite de 20% (vinte por cento) da receita orçada constante do art. 3º desta Lei.

CAPÍTULO VI DAS PRIORIDADES GOVERNAMENTAIS – GOIÁS MAIS COMPETITIVO E INOVADOR

Art. 15. Integram esta Lei e terão prioridade na sua execução as ações constantes da carteira do Goiás Mais Competitivo e Inovador -GMCI-, que estão distribuídas ou alinhadas aos programas de governo já estabelecidos no Plano Plurianual -PPA-.

Art. 16. Será estabelecido "Selo de Prioridade" para as ações constantes do Goiás Mais Competitivo e Inovador -GMCI-, definindo as fontes de recursos para cada projeto e atividade.

Art. 17. A instituição do "Selo de Prioridade" do Goiás Mais Competitivo e Inovador -GMCI- visa dar celeridade à sua execução com vista à persecução das metas pactuadas no âmbito do programa.

Parágrafo único. A preferência na execução das ações com "Selo de Prioridade" do Goiás Mais Competitivo e Inovador -GMCI- abrange a disponibilização prioritária de recursos orçamentários e financeiros, os procedimentos licitatórios, trâmites nos sistemas de execução, bem como a análise legal, o registro e a outorga dos respectivos contratos, ajustes e/ou acordos.

Art. 18. Na análise e liberação de recursos orçamentários e financeiros, a Junta de Programação Orçamentária e Financeira -JUPOF- deverá priorizar as ações do Goiás Mais Competitivo e Inovador -GMCI-.

Art. 19. Os órgãos e as entidades do Poder Executivo, executores de programas, projetos e/ou atividades constantes do Goiás Mais Competitivo e Inovador -GMCI-, no uso de suas competências e atribuições, deverão:


I - providenciar a eliminação de entraves que venham a retardar a execução das ações prioritárias do Goiás Mais Competitivo e Inovador -GMCI-;

II - responsabilizar-se pela gestão, pelo desenvolvimento e pela prestação de contas de suas execuções.

Art. 20. Os recursos diretamente arrecadados por autarquias, fundações e fundos especiais serão preferencialmente aplicados nos programas e nas ações prioritárias de governo constantes dos Anexos desta Lei.

CAPÍTULO VII DISPOSIÇÕES GERAIS

Art. 21. Fica o Poder Executivo autorizado a estabelecer normas complementares pertinentes à execução do orçamento e, no que couber, adequá-lo às disposições da Constituição do Estado, compreendendo, também, a programação



financeira para o exercício de 2018, observado o sistema instituído pela Lei nº 10.718, de 28 de dezembro de 1988, e fixando as medidas necessárias ao alcance do equilíbrio orçamentário e financeiro.



Art. 22. As transferências de recursos aos Municípios, pelo Poder Executivo estadual, nos termos da legislação vigente, para realização de festas e eventos, deverão atender aos seguintes critérios e limites máximos:




I - municípios com até 10.000 (dez mil) habitantes: R\$ 30.000,00 (trinta mil reais);

II - municípios com mais de 10.000 (dez mil) até 20.000 (vinte mil) habitantes: R\$ 40.000,00 (quarenta mil reais);

III - municípios com mais de 20.000 (vinte mil) até 50.000 (cinquenta mil) habitantes: R\$ 50.000,00 (cinquenta mil reais);

IV - municípios com mais de 50.000 (cinquenta mil) até 100.000 (cem mil) habitantes: R\$ 100.000,00 (cem mil reais);

V - municípios com mais de 100.000 (cem mil) habitantes: R\$ 150.000,00 (cento e cinquenta mil reais).



§ 1º As transferências a entidades sem fins lucrativos, nos termos da legislação vigente, deverão atender aos valores consignados no orçamento estadual, em conformidade com a unidade orçamentária e dotação específica.

§ 2º Não se aplicam os limites e critérios previstos no *caput* aos recursos oriundos de emendas parlamentares, aos destinados a festividades relacionadas com tradições regionais e às cidades turísticas.

Art. 23. Ficam agregados aos orçamentos do Estado os valores e indicativos constantes dos Anexos desta Lei.

Art. 24. Todos os valores recebidos pelas unidades da administração direta, das autarquias, fundações, dos fundos especiais e das empresas estatais dependentes deverão, para sua movimentação, ser registrados nos respectivos orçamentos.

Parágrafo único. Excluem-se do disposto neste artigo os casos em que, por força de lei, normas especiais ou exigências do ente repassador, o registro deva ser feito através do grupo extraorçamentário.

Art. 25. Os créditos orçamentários autorizados nesta Lei poderão ser descentralizados total ou parcialmente a outros órgãos ou entidades.

§ 1º A descentralização orçamentária consiste na cessão de créditos orçamentários ou adicionais de uma unidade orçamentária para outra e do poder de utilizá-los para executar a despesa.

§ 2º A descentralização orçamentária de um órgão ou entidade para outro dependerá de Termo de Descentralização Orçamentária -TDO-, que estabelecerá as condições da execução e as obrigações das partes.

§ 3º A descentralização orçamentária deverá preservar os limites dos créditos autorizados, bem como manter inalterada a categoria da programação.

§ 4º A descentralização orçamentária preserva a responsabilidade do órgão ou da entidade titular do crédito pelo resultado da programação e transfere a responsabilidade da execução para a entidade executora.

§ 5º A realização e contabilização da despesa serão registradas pelo órgão ou pela entidade que descentralizar os recursos orçamentários.

§ 6º Uma vez descentralizados, os créditos orçamentários não poderão ser suplementados.

Art. 26. Os valores das transferências constitucionais aos municípios referentes à repartição do Imposto sobre Circulação de Mercadorias e Serviços – ICMS-, do Imposto sobre Propriedade de Veículos Automotores -IPVA- e do Imposto sobre Produtos Industrializados -IPI- e sobre a Contribuição de Intervenção do Domínio Econômico -CIDE- , bem como os valores para a formação do Fundo de Desenvolvimento do Ensino Básico e Valorização do Magistério -FUNDEB- deverão ser registrados no Sistema de Contabilidade Geral -SCG- como dedução da receita orçamentária, conforme estimativa constante do art. 4º desta Lei.

Art. 27. Esta Lei entra em vigor em 1º de janeiro de 2018.

PALÁCIO DO GOVERNO DO ESTADO DE GOIÁS, em Goiânia, de de 2017, 129º da República.



A PUBLICAÇÃO E, POSTERIORMENTE,
À COMISSÃO DE TRIBUTAÇÃO
FINANÇAS E ORÇAMENTO
Em 03/10/2017
1º Secretário

Art. 25. Os créditos orçamentários autorizados nesta Lei poderão ser descentralizados total ou parcialmente a outros órgãos ou entidades.

§ 1º A descentralização orçamentária consiste na cessão de créditos orçamentários ou adicionais de uma unidade orçamentária para outra e do poder de utilizá-los para executar a despesa.

§ 2º A descentralização orçamentária de um órgão ou entidade para outro dependerá de Termo de Descentralização Orçamentária -TDO-, que estabelecerá as condições da execução e as obrigações das partes.

§ 3º A descentralização orçamentária deverá preservar os limites dos créditos autorizados, bem como manter inalterada a categoria da programação.

§ 4º A descentralização orçamentária preserva a responsabilidade do órgão ou da entidade titular do crédito pelo resultado da programação e transfere a responsabilidade da execução para a entidade executora.

§ 5º A realização e contabilização da despesa serão registradas pelo órgão ou pela entidade que descentralizar os recursos orçamentários.


§ 6º Uma vez descentralizados, os créditos orçamentários não poderão ser suplementados.

Art. 26. Os valores das transferências constitucionais aos municípios referentes à repartição do Imposto sobre Circulação de Mercadorias e Serviços – ICMS-, do Imposto sobre Propriedade de Veículos Automotores -IPVA- e do Imposto sobre Produtos Industrializados -IPI- e sobre a Contribuição de Intervenção do Domínio Econômico -CIDE- , bem como os valores para a formação do Fundo de Desenvolvimento do Ensino Básico e Valorização do Magistério -FUNDEB- deverão ser registrados no Sistema de Contabilidade Geral -SCG- como dedução da receita orçamentária, conforme estimativa constante do art. 4º desta Lei.

Art. 27. Esta Lei entra em vigor em 1º de janeiro de 2018.

PALÁCIO DO GOVERNO DO ESTADO DE GOIÁS, em Goiânia, de
de 2017, 129ª da República.



A PUBLICAÇÃO E, POSTERIORMENTE,
À COMISSÃO DE TRIBUTAÇÃO
FINANÇAS E ORÇAMENTO
Em 03/10/2012

1º secretário

ATO DA MESA

Processo Legislativo nº 2017003819
Data Autuação: 29/09/2017
Nº Ofício MSG: 179-G
Origem: GOVERNADORIA DO ESTADO DE GOIÁS
Autor: GOVERNADORIA DO ESTADO DE GOIÁS
Tipo: PROJETO
Subtipo: LEI ORDINÁRIA
Assunto: ORÇA A RECEITA E FIXA A DESPESA DO ESTADO PARA O EXERCÍCIO DE 2018.

Ofício Mensagem nº 179/2017.

Goiânia, 29 de setembro de 2017.

A Sua Excelência o Senhor
Deputado Estadual **JOSÉ ANTÔNIO VITTI**
Presidente da Assembleia Legislativa do Estado
de Goiás

NESTA

Senhor Presidente,

Submeto à apreciação dessa augusta Casa Legislativa o anexo projeto de lei, que **orça a receita e fixa a despesa para o exercício de 2018**, elaborado de forma a refletir as aspirações e necessidades do Estado de Goiás, com vista a conquistar maiores pólos de desenvolvimento econômico e social do Brasil e resultados positivos, a se tornarem reconhecidos de forma nacional e regional.

A realidade atual do Estado faz com que ações estruturantes e prioritárias sejam desenvolvidas para que possamos acelerar o crescimento acima da média dos demais Estados da Federação.

Desta forma, constam dos anexos da futura Lei Orçamentária Anual -LOA- programas e ações voltados para o alcance do desenvolvimento do Estado, permeando todas as suas regiões, de acordo com as mais prementes demandas.

Neste contexto, o incluso projeto da Lei Orçamentária Anual e seus anexos contemplam os programas e as ações do **Goiás Mais Competitivo e Inovador -GMCI-**, desenvolvido de forma estratégica e planejada para que a Administração Pública responda de forma

dinâmica, de posse de resultados palpáveis e satisfatórios, aos anseios mais prementes da sociedade.

Por outro lado, prioriza-se dentre os **Programas do PPA 2016–2019**, aqueles que possuem maiores possibilidades de, a curto e médio prazo, alcançarem os resultados satisfatórios às demandas viventes.

O projeto orça a receita e fixa a despesa no valor global de **R\$ 24.965.327.000,00** (vinte e quatro bilhões, novecentos e sessenta e cinco milhões e trezentos e vinte e sete mil reais), envolvendo os recursos de todas as fontes, compreendendo os Orçamentos Fiscal, da Seguridade Social e de Investimento das Empresas. São, portanto, estas as preceituações do Capítulo I, que trata das **DISPOSIÇÕES PRELIMINARES**, por meio do art. 1º da propositura.

O CAPÍTULO II engloba os **arts. 2º a 7º** e trata **DOS ORÇAMENTOS FISCAL E DA SEGURIDADE SOCIAL**, detalhados, em seu menor nível, por meio de 06 (seis) Grupos de Despesas, assim especificados, em ordem: Pessoal e Encargos Sociais; Juros e Encargos da Dívida Pública, Outras Despesas Correntes, Investimentos, Inversões Financeiras e Amortização da Dívida Pública (art. 2º).

Na programação e execução dos Orçamentos Fiscal e da Seguridade Social serão utilizadas, nos termos do **parágrafo único do art. 2º**, as classificações da despesa por sua natureza, onde deverão ser identificados a Categoria Econômica, o Grupo da Despesa, a Modalidade de Aplicação e os Elementos de Despesa, conforme normas complementares à execução do orçamento.

O art. 3º orça a receita líquida geral do Estado estimada para o próximo exercício em **R\$ 24.236.511.000,00** (vinte e quatro bilhões, duzentos e trinta e seis milhões e quinhentos e onze mil reais) e fixa a despesa em igual valor. Nessa quantia inserem-se os recursos líquidos do Tesouro Estadual e próprios das autarquias, fundações e dos fundos especiais.

Preceitua o **art. 4º** do projeto que a receita estimada, na forma do art. 3º, será realizada mediante a arrecadação de tributos, transferências e outras receitas correntes e de capital, na forma da legislação vigente e das especificações constantes dos Anexos, de acordo com o seguinte desdobramento:

Em R\$ 1,00

ESPECIFICAÇÕES	VALORES
I - RECEITA BRUTA DO TESOIRO	24.303.614.000
1 - RECEITAS CORRENTES	24.191.139.000
1.1 - Receita Tributária	18.152.690.000
1.2 - Receita Patrimonial	82.164.000
1.3 - Receita Agropecuária	38.000
1.4 - Receita de Serviços	48.770.000
1.5 - Transferências Correntes	5.387.052.000
1.6 - Outras Receitas Correntes	520.425.000
2 - RECEITAS DE CAPITAL	112.475.000
2.1 - Operações de Crédito	103.578.000
2.2 - Alienação de Bens	3.026.000
2.3 - Outras Receitas de Capital	5.871.000
II - DEDUÇÕES DA RECEITA CORRENTE	-7.613.502.000
1 - Dedução da Receita para Formação do FUNDEB	-3.940.446.000
2 - Transferências Constitucionais aos Municípios	-3.652.056.000
3 - Dedução da Cota-Parte da CIDE	-21.000.000
III - ADMINISTRAÇÃO DIRETA (TESOURO)	111.088.000
IV - AUTARQUIAS E FUNDAÇÕES (TESOURO)	703.618.000
V - FUNDOS ESPECIAIS (TESOURO)	1.387.474.000
VI - RECEITA LÍQUIDA DO TESOIRO (I + II + III + IV + V)	18.892.292.000
VII - CONVÊNIOS	217.909.000
1 - Transferências de Convênios (Outros Poderes e Fundos)	492.000
2 - Transferências de Convênios (Direta)	162.878.000
3 - Transferências de Convênios (Indireta e Fundos)	54.539.000
VIII - RECURSOS PRÓPRIOS	5.126.310.000
1 - Autarquias e Fundações	1.352.593.000
2 - Fundos Especiais (Todos Poderes)	3.773.717.000
IX - RECEITA LÍQUIDA TOTAL (VI + VII + VIII)	24.236.511.000

A despesa, segundo disposições do **art. 5º**, no montante de R\$ 24.236.511.000,00 (vinte e quatro bilhões, duzentos e trinta e seis milhões e quinhentos e onze mil reais), relativamente aos Orçamentos Fiscal e da Seguridade Social, corresponde a R\$ 20.563.256.000,00 (vinte bilhões, quinhentos e sessenta e três milhões, duzentos e cinquenta e seis mil reais) e a R\$ 3.673.255.000,00 (três bilhões, seiscentos e setenta e três milhões e duzentos e cinquenta e cinco mil reais), respectivamente.

Por sua vez, preceitua o **art. 6º** que a despesa será realizada com observância da programação constante dos quadros que integram a futura lei.

O **art. 7º** encerra as disposições do **Capítulo II** aprovando os orçamentos das entidades autárquicas, fundacionais e fundos especiais dos Poderes do Estado em importâncias iguais para a receita orçada e a despesa fixada, aplicando-lhes as mesmas regras e autorizações destinadas à administração direta.

O **CAPÍTULO III** trata **DO ORÇAMENTO DE INVESTIMENTO DAS EMPRESAS** e o seu **art. 8º** o aprova, na forma dos Quadros das Receitas e Despesas das entidades criadas ou mantidas pelo Estado de Goiás, anexos ao respectivo projeto de lei, no valor de R\$ 731.316.000,00 (setecentos e trinta e um milhões e trezentos e dezesseis mil reais), mediante o seguinte desdobramento:

Em R\$ 1,00

ESPECIFICAÇÃO	VALORES
I – Recursos do Tesouro do Estado	2.500.000
II – Recursos de outras fontes	728.816.000
TOTAL	731.316.000

O **CAPÍTULO IV**, que cuida **DA AUTORIZAÇÃO PARA ABERTURA DE CRÉDITOS SUPLEMENTARES**, contém, por meio do seu **art. 9º**, autorização ao Poder Executivo para, excluídos os casos previstos na futura lei, abrir créditos suplementares até o limite de 25% sobre o total da despesa nela fixada, excluindo-se desse limite, nos termos do **art. 10**, os créditos adicionais de natureza suplementar, com a indicação de recursos:

I – resultantes de:

- a) anulação de valor alocado na "Reserva de Contingência";
- b) excesso de arrecadação de receita do Tesouro Estadual, das autarquias, fundações e fundos especiais, nos termos do inciso II do § 1º do **art. 43** da Lei federal n. 4.320, de 17 de março de 1964;
- c) superávit financeiro apurado em balanço patrimonial do ano anterior;
- d) ajustamento de Grupos de Despesas em um mesmo órgão, desde que não seja alterado o montante das categorias econômicas;
- e) repasse de recursos financeiros por meio de transferências financeiras recebidas de convênios, contratos, ajustes ou acordos com órgãos federais, estaduais, municipais e outros;

II – destinados a suprir insuficiência nos Grupos de Despesas com pessoal e encargos sociais.

O **art. 11** determina que as suplementações de créditos serão detalhadas até o nível de Grupos de Despesas, dispondo o **art. 12** que as suplementações de créditos levadas a efeito de conformidade com o estabelecido na lei que se pretende editar constituem-se em alterações dos valores programados no Plano Plurianual 2016-2019, inclusive quanto às metas físicas e financeiras dos programas e respectivas ações orçamentárias.

O **art. 13** prescreve que os decretos de abertura de créditos suplementares, autorizados na lei, observado o disposto em seus arts. 9º e 12, ou em lei específica, serão submetidos pela Secretaria de Estado de Gestão e Planejamento ao Governador do Estado, por intermédio da Secretaria de Estado da Casa Civil, devendo conter a indicação dos recursos necessários à cobertura dos valores adicionais e estar acompanhados de exposição de motivos que inclua justificativa do crédito pretendido.

O CAPÍTULO V - DAS OPERAÇÕES DE CRÉDITO, sustenta apenas um dispositivo, o **art. 14**, que autoriza o Poder Executivo a realizar operações de crédito até o limite de 20% da receita orçada constante do art. 3º do projeto.

O CAPÍTULO VI – DAS PRIORIDADES GOVERNAMENTAIS – GOIÁS MAIS COMPETITIVO E INOVADOR - do art. 15 ao art. 20, prescreve orientações e normas de implementação e execução dos programas e ações constantes da carteira do **Goiás Mais Competitivo e Inovador -GMCI-**, que estão distribuídas ou alinhadas aos programas de governo já estabelecidos no **Plano Plurianual-PPA**, bem como sua preferência na execução das ações com **“Selo de Prioridade”** do Programa em destaque, que abrange a disponibilização prioritária de recursos orçamentários e financeiros, os procedimentos licitatórios, os trâmites nos sistemas de execução, bem como a análise legal, o registro e a outorga dos respectivos contratos, ajustes e/ou acordos

O projeto encerra-se com o **CAPÍTULO VII – DISPOSIÇÕES GERAIS**, onde se insere o **art. 21** que autoriza o Poder Executivo “a estabelecer normas complementares pertinentes à execução do orçamento e, no que couber, adequá-las às disposições da Constituição do Estado, compreendendo, também, a programação financeira para o exercício de 2018, observando o sistema instituído pela Lei nº 10.718, de 28 de dezembro de 1988, e fixando as medidas necessárias ao alcance do equilíbrio orçamentário e financeiro.”

No **art. 22** estão estabelecidos os critérios e limites máximos de concessão de recursos às prefeituras, pelo Poder Executivo estadual, para realização de festas e eventos municipais, e o seu § 2º faz ressalva, quanto às prescrições do artigo em questão, aos recursos originários de emendas parlamentares, aos destinados a festividades relacionadas com tradições regionais e às cidades turísticas.

O **art. 23** agrega aos orçamentos do Estado os valores e indicativos constantes dos Anexos da lei a ser editada. O **art. 24**, por sua vez, preceitua que todos os valores recebidos pelas unidades da administração direta, das autarquias, fundações, dos fundos especiais e das empresas estatais dependentes deverão, para sua movimentação, ser registrados nos respectivos orçamentos e o seu **parágrafo único** traz exceção a esta regra, que são os casos em que, por força de lei, normas

especiais ou exigências do ente repassador, o registro deva ser feito através do grupo extraorçamentário.

O Capítulo em apresentação contém o **art. 25**, normatizando que os créditos orçamentários, autorizados no projeto de lei em comento, poderão ser descentralizados, total ou parcialmente, a outros órgãos ou entidades.

O mesmo dispositivo possui seis parágrafos, sendo que o § 1º define que “a descentralização orçamentária consiste na cessão de créditos orçamentários ou adicionais de uma unidade orçamentária para outra e do poder de utilizá-los para executar a despesa.” Já o § 2º esclarece a necessidade de Termo de Descentralização Orçamentária -TDO- para a efetivação da descentralização orçamentária de um órgão ou entidade para outro. Prescreve o § 3º que a descentralização orçamentária deverá preservar os limites dos créditos autorizados, bem como manter inalterada a categoria da programação e o § 4º evidencia que ela preserva a responsabilidade do órgão ou entidade titular do crédito pelo resultado da programação e transfere a responsabilidade da execução para a unidade orçamentária executora. Está disposto no § 5º que a realização e contabilização da despesa serão registradas pelo órgão ou pela entidade que descentralizar os recursos orçamentários. De resto, o § 6º finaliza com a previsão de que, uma vez descentralizados, os créditos orçamentários não poderão ser suplementados.

O **art. 26** estabelece que os valores das transferências constitucionais aos municípios, referentes à repartição do ICMS, do IPVA, do IPI e da CIDE, bem como os valores para a formação do Fundo de Desenvolvimento do Ensino Básico e Valorização do Magistério -FUNDEB- deverão ser registrados no Sistema de Contabilidade Geral -SCG- como dedução da receita orçamentária, conforme estimativa constante do art. 4º.

Põe fim ao Capítulo sob análise o dispositivo de vigência (**art. 27**), estabelecendo que a lei entra em vigor em 1º de janeiro de 2018.

Esta proposta orçamentária busca, enfim, consolidar a execução de um planejamento estratégico focado em resultados para o cidadão, planejamento este detalhado no Plano Plurianual 2016–2019 em vigor, elaborado de forma democrática, pautado em **cinco eixos estratégicos**, contemplando o desenvolvimento regional e todos os segmentos da sociedade.

Assim, dentro dos recursos disponíveis, aos quais não nos faltarão esforços para o seu incremento, é que submetemos e esperamos ver aprovado o presente projeto de lei, na forma da legislação que rege a espécie, e aproveitamos a oportunidade para renovar a Vossa Excelência e a seus ilustres pares protestos de alta estima e distinta consideração.

Marconi Ferreira Perillo Júnior
GOVERNADOR DO ESTADO DE GOIÁS

LEI Nº , DE __ DE __ DE 2017.

Orça a receita e fixa a despesa do Estado para o exercício de 2018.

A ASSEMBLEIA LEGISLATIVA DO ESTADO DE GOIÁS, nos termos do art. 10 da Constituição Estadual, decreta e eu sanciono a seguinte Lei:

CAPÍTULO I **DISPOSIÇÕES PRELIMINARES**

Art. 1º Esta Lei orça a receita e fixa a despesa do Estado para o exercício de 2018, no valor global líquido de R\$24.965.327.000,00 (vinte e quatro bilhões, novecentos e sessenta e cinco milhões e trezentos e vinte e sete mil reais), envolvendo os recursos de todas as fontes, compreendendo:

- I - o Orçamento Fiscal;
- II - o Orçamento da Seguridade Social;
- III - o Orçamento de Investimento das Empresas.

Parágrafo único. Considera-se já excluído do total da receita estimada para o exercício de 2018, para fins de fixação das despesas de que trata o *caput* deste artigo, o valor de R\$ 7.613.502.000,00 (sete bilhões, seiscentos e treze milhões e quinhentos e dois reais), referente ao total das deduções da receita corrente para fins de formação do Fundo de Desenvolvimento do Ensino Básico e Valorização do Magistério -FUNDEB- e os valores relativos à participação constitucional dos municípios na repartição do Imposto sobre Circulação de Mercadorias e Serviços -ICMS-, do

Imposto sobre Propriedade de Veículos Automotores -IPVA-, do Imposto sobre Produtos Industrializados -IPI- e sobre a Contribuição de Intervenção no Domínio Econômico -CIDE-.

CAPÍTULO II **DOS ORÇAMENTOS FISCAL E DA SEGURIDADE SOCIAL**

Art. 2º Os Orçamentos Fiscal e da Seguridade Social serão detalhados, em seu menor nível, por meio dos Grupos de Despesas abaixo especificados:

- I – Grupo 1 – Pessoal e Encargos Sociais;
- II – Grupo 2 – Juros e Encargos da Dívida Pública;
- III – Grupo 3 – Outras Despesas Correntes;
- IV – Grupo 4 – Investimentos;
- V – Grupo 5 – Inversões Financeiras;
- VI – Grupo 6 – Amortização da Dívida Pública.

Parágrafo único. Na programação e execução dos Orçamentos Fiscal e da Seguridade Social serão utilizadas as classificações da despesa por sua natureza, onde deverão ser identificados a Categoria Econômica, o Grupo da Despesa, a Modalidade de Aplicação e os Elementos de Despesa, conforme dispuserem as normas complementares pertinentes à execução do Orçamento-Geral do Estado.

Art. 3º A receita líquida geral do Estado estimada para o exercício de 2018 para suportar os Orçamentos Fiscal e da Seguridade Social, aí incluídos os recursos líquidos do Tesouro Estadual e os próprios das autarquias, fundações e dos fundos especiais, é estimada em R\$ 24.236.511.000,00 (vinte e quatro bilhões, duzentos e trinta e seis milhões e quinhentos e onze mil reais), e a despesa fixada em igual valor.

Art. 4º A receita estimada conforme o art. 3º será realizada mediante a arrecadação de tributos, transferências e outras receitas correntes e de capital, na forma da legislação vigente e das especificações constantes dos Anexos desta Lei, de acordo com o seguinte desdobramento:

Em R\$ 1,00

ESPECIFICAÇÕES	VALORES
I - RECEITA BRUTA DO TESOURO	24.303.614.000
1 - RECEITAS CORRENTES	24.191.139.000
1.1 - Receita Tributária	18.152.690.000
1.2 - Receita Patrimonial	82.164.000
1.3 - Receita Agropecuária	38.000
1.4 - Receita de Serviços	48.770.000
1.5 - Transferências Correntes	5.387.052.000
1.6 - Outras Receitas Correntes	520.425.000
2 - RECEITAS DE CAPITAL	112.475.000
2.1 - Operações de Crédito	103.578.000
2.2 - Alienação de Bens	3.026.000
2.3 - Outras Receitas de Capital	5.871.000
II - DEDUÇÕES DA RECEITA CORRENTE	-7.613.502.000
1 - Dedução da Receita para Formação do FUNDEB	-3.940.446.000
2 - Transferências Constitucionais aos Municípios	-3.652.056.000
3 - Dedução da Cota-Parte da CIDE	-21.000.000
III - ADMINISTRAÇÃO DIRETA (TESOURO)	111.088.000
IV - AUTARQUIAS E FUNDAÇÕES (TESOURO)	703.618.000
V - FUNDOS ESPECIAIS (TESOURO)	1.387.474.000
VI - RECEITA LÍQUIDA DO TESOURO (I + II + III + IV + V)	18.892.292.000
VII - CONVÊNIOS	217.909.000
1 - Transferências de Convênios (Outros Poderes e Fundos)	492.000
2 - Transferências de Convênios (Direta)	162.878.000
3 - Transferências de Convênios (Indireta e Fundos)	54.539.000
VIII - RECURSOS PRÓPRIOS	5.126.310.000
1 - Autarquias e Fundações	1.352.593.000
2 - Fundos Especiais (Todos Poderes)	3.773.717.000
IX - RECEITA LÍQUIDA TOTAL (VI + VII + VIII)	24.236.511.000

§ 1º As deduções da receita corrente acima relacionadas referem-se aos valores para a formação do Fundo de Desenvolvimento do Ensino Básico e Valorização do Magistério -FUNDEB- e os relativos à participação constitucional dos municípios na repartição do Imposto sobre Circulação de Mercadorias e Serviços -ICMS- e do Imposto sobre Propriedade de Veículos Automotores -IPVA-, do Imposto sobre Produtos Industrializados -IPI- e sobre a Contribuição no Domínio Econômico -CIDE-.

§ 2º Durante o exercício financeiro de 2018 a receita poderá ser alterada de acordo com a necessidade de adequá-la à sua efetiva arrecadação, com a respectiva alteração no quadro da despesa.

Art. 5º A despesa, fixada em R\$ 24.236.511.000,00 (vinte e quatro bilhões, duzentos e trinta e seis milhões e quinhentos e onze mil reais), é assim desdobrada:

I – no Orçamento Fiscal, em R\$ 20.563.256.000,00 (vinte bilhões, quinhentos e sessenta e três milhões, duzentos e cinquenta e seis mil reais);

II – no Orçamento da Seguridade Social, em R\$ 3.673.255.000,00 (três bilhões, seiscentos e setenta e três milhões e duzentos e cinquenta e cinco mil reais).

Art. 6º A despesa será realizada com observância da programação constante dos Quadros dos Anexos que integram esta Lei.

Parágrafo único. Integram o Orçamento Fiscal os recursos orçamentários à conta do Tesouro Estadual destinados a transferências às empresas a título de aumento de capital, subvenção econômica e prestação de serviços.

Art. 7º Ficam aprovados os orçamentos das entidades autárquicas, fundacionais e dos fundos especiais dos Poderes do Estado em importâncias iguais para a receita orçada e a despesa fixada, aplicando-lhes as mesmas regras e autorizações destinadas à administração direta.

CAPÍTULO III DO ORÇAMENTO DE INVESTIMENTO DAS EMPRESAS

Art. 8º O Orçamento de Investimento das Empresas fica aprovado na forma dos Quadros das Receitas e Despesas das entidades criadas ou mantidas pelo Estado de Goiás, constantes dos anexos desta Lei, no valor de R\$ 731.316.000,00 (setecentos e trinta e um milhões e trezentos e dezesseis mil reais), apresentando o seguinte desdobramento:

Em R\$ 1,00

ESPECIFICAÇÃO	VALORES
I – Recursos do Tesouro do Estado	2.500.000
II – Recursos de outras fontes	728.816.000
TOTAL	731.316.000

CAPÍTULO IV DA AUTORIZAÇÃO PARA ABERTURA DE CRÉDITOS SUPLEMENTARES

Art. 9º Fica o Poder Executivo autorizado a, excluídos os casos previstos nesta Lei, abrir créditos suplementares, até o limite de 25% (vinte e cinco por cento) sobre o total da despesa nela fixada.

Art. 10. Excluem-se do limite previsto no art. 9º os créditos adicionais de natureza suplementar, com a indicação de recursos:

I – resultantes de:

a) anulação de valor alocado na “Reserva de Contingência”;

b) excesso de arrecadação da receita do Tesouro Estadual, das autarquias, fundações e fundos especiais, nos termos do inciso II do § 1º do art. 43 da Lei federal nº 4.320, de 17 de março de 1964;

c) superávit financeiro apurado em balanço patrimonial do ano anterior;

d) ajustamento de Grupos de Despesas em um mesmo órgão, desde que não seja alterado o montante das categorias econômicas;

e) repasse de recursos financeiros mediante transferências financeiras recebidas de convênios, contratos, ajustes ou acordos firmados com órgãos federais, estaduais, municipais e outros;

II – destinados a suprir insuficiência nos Grupos de Despesas com pessoal e encargos sociais.

Art. 11. As suplementações de créditos serão detalhadas até o nível de Grupos de Despesas.

Art. 12. Os valores constantes desta Lei e os créditos adicionais autorizados constituem-se em alterações dos valores programados no Plano Plurianual 2016–2019, inclusive quanto às metas físicas e financeiras dos programas e respectivas ações orçamentárias.

Parágrafo único. O Poder Executivo, em consequência do disposto no *caput* deste artigo, fica autorizado a adequar os produtos previstos para cada ação orçamentária, constantes dos programas.

Art. 13. A abertura de créditos suplementares autorizada por esta Lei será efetuada através de decretos orçamentários, observado o disposto em seus arts. 9º a 12, ou em lei específica, e submetida pela Secretaria de Estado de Gestão e Planejamento ao Governador do Estado, por intermédio da Secretaria de Estado da Casa Civil,

devendo conter a indicação dos recursos necessários à cobertura dos valores adicionais e estar acompanhada de exposição de motivos que inclua justificativa do crédito pretendido.

CAPÍTULO V DAS OPERAÇÕES DE CRÉDITO

Art. 14. Fica o Poder Executivo autorizado a realizar operações de crédito até o limite de 20% (vinte por cento) da receita orçada constante do art. 3º desta Lei.

CAPÍTULO VI DAS PRIORIDADES GOVERNAMENTAIS – GOIÁS MAIS COMPETITIVO E INOVADOR

Art. 15. Integram esta Lei e terão prioridade na sua execução as ações constantes da carteira do Goiás Mais Competitivo e Inovador -GMCI-, que estão distribuídas ou alinhadas aos programas de governo já estabelecidos no Plano Plurianual -PPA-

Art. 16. Será estabelecido “Selo de Prioridade” para as ações constantes do Goiás Mais Competitivo e Inovador -GMCI-, definindo as fontes de recursos para cada projeto e atividade.

Art. 17. A instituição do “Selo de Prioridade” do Goiás Mais Competitivo e Inovador -GMCI- visa dar celeridade à sua execução com vista à persecução das metas pactuadas no âmbito do programa.

Parágrafo único. A preferência na execução das ações com “Selo de Prioridade” do Goiás Mais Competitivo e Inovador -GMCI- abrange a disponibilização prioritária de recursos orçamentários e financeiros, os procedimentos licitatórios, os trâmites nos sistemas de execução, bem como a análise legal, o registro e a outorga dos respectivos contratos, ajustes e/ou acordos.

Art. 18. Na análise e liberação de recursos orçamentários e financeiros, a Junta de Programação Orçamentária e Financeira -JUPOF- deverá priorizar as ações do Goiás Mais Competitivo e Inovador -GMCI-.

Art. 19. Os órgãos e as entidades do Poder Executivo, executores de programas, projetos e/ou atividades constantes do Goiás Mais Competitivo e Inovador -GMCI-, no uso de suas competências e atribuições, deverão:

I - providenciar a eliminação de entraves que venham a retardar a execução das ações prioritárias do Goiás Mais Competitivo e Inovador -GMCI-;

II - responsabilizar-se pela gestão, pelo desenvolvimento e pela prestação de contas de suas execuções.

Art. 20. Os recursos diretamente arrecadados por autarquias, fundações e fundos especiais serão preferencialmente aplicados nos programas e nas ações prioritárias de governo constantes dos Anexos desta Lei.

CAPÍTULO VII DISPOSIÇÕES GERAIS

Art. 21. Fica o Poder Executivo autorizado a estabelecer normas complementares pertinentes à execução do orçamento e, no que couber, adequá-lo às disposições da Constituição do Estado, compreendendo, também, a programação financeira para o exercício de 2018, observado o sistema instituído pela Lei nº 10.718, de 28 de dezembro de 1988, e fixando as medidas necessárias ao alcance do equilíbrio orçamentário e financeiro.

Art. 22. As transferências de recursos aos Municípios, pelo Poder Executivo estadual, nos termos da legislação vigente, para realização de festas e eventos, deverão atender aos seguintes critérios e limites máximos:

I - municípios com até 10.000 (dez mil) habitantes: R\$ 30.000,00 (trinta mil reais);

II - municípios com mais de 10.000 (dez mil) até 20.000 (vinte mil) habitantes: R\$ 40.000,00 (quarenta mil reais);

III - municípios com mais de 20.000 (vinte mil) até 50.000 (cinquenta mil) habitantes: R\$ 50.000,00 (cinquenta mil reais);

IV - municípios com mais de 50.000 (cinquenta mil) até 100.000 (cem mil) habitantes: R\$ 100.000,00 (cem mil reais);

V - municípios com mais de 100.000 (cem mil) habitantes: R\$ 150.000,00 (cento e cinquenta mil reais).

§ 1º As transferências a entidades sem fins lucrativos, nos termos da legislação vigente, deverão atender aos valores consignados no orçamento estadual, em conformidade com a unidade orçamentária e dotação específica.

§ 2º Não se aplicam os limites e critérios previstos no *caput* aos recursos oriundos de emendas parlamentares, aos destinados a festividades relacionadas com tradições regionais e às cidades turísticas.

Art. 23. Ficam agregados aos orçamentos do Estado os valores e indicativos constantes dos Anexos desta Lei.

Art. 24. Todos os valores recebidos pelas unidades da administração direta, das autarquias, fundações, dos fundos especiais e das empresas estatais dependentes deverão, para sua movimentação, ser registrados nos respectivos orçamentos.

Parágrafo único. Excluem-se do disposto neste artigo os casos em que, por força de lei, normas especiais ou exigências do ente repassador, o registro deva ser feito através do grupo extraorçamentário.

Art. 25. Os créditos orçamentários autorizados nesta Lei poderão ser descentralizados total ou parcialmente a outros órgãos ou entidades.

§ 1º A descentralização orçamentária consiste na cessão de créditos orçamentários ou adicionais de uma unidade orçamentária para outra e do poder de utilizá-los para executar a despesa.

§ 2º A descentralização orçamentária de um órgão ou entidade para outro dependerá de Termo de Descentralização Orçamentária -TDO-, que estabelecerá as condições da execução e as obrigações das partes.

§ 3º A descentralização orçamentária deverá preservar os limites dos créditos autorizados, bem como manter inalterada a categoria da programação.

§ 4º A descentralização orçamentária preserva a responsabilidade do órgão ou da entidade titular do crédito pelo resultado da programação e transfere a responsabilidade da execução para a entidade executora.

§ 5º A realização e contabilização da despesa serão registradas pelo órgão ou pela entidade que descentralizar os recursos orçamentários.

§ 6º Uma vez descentralizados, os créditos orçamentários não poderão ser suplementados.

Art. 26. Os valores das transferências constitucionais aos municípios referentes à repartição do Imposto sobre Circulação de Mercadorias e Serviços -ICMS-, do Imposto sobre Propriedade de Veículos Automotores -IPVA- e do Imposto sobre Produtos Industrializados -IPI- e sobre a Contribuição de Intervenção do Domínio Econômico -CIDE-, bem como os valores para a formação do Fundo de Desenvolvimento do Ensino Básico e Valorização do Magistério -FUNDEB- deverão ser registrados no Sistema de

Contabilidade Geral -SCG- como dedução da receita orçamentária, conforme estimativa constante do art. 4º desta Lei.

Art. 27. Esta Lei entra em vigor em 1º de janeiro de 2018.

PALÁCIO DO GOVERNO DO ESTADO DE GOIÁS, em Goiânia, de__de__2017, 129º da República.

RELAÇÃO DOS DEPUTADOS

ÁLVARO GUIMARÃES
BRUNO PEIXOTO
CARLOS ANTONIO
CHARLES BENTO
CLÁUDIO MEIRELLES
DANIEL MESSAC
DELEGADA ADRIANA ACCORSI
DIEGO SORGATTO
DR. ANTONIO
ELIANE PINHEIRO
FRANCISCO JR.
FRANCISCO OLIVEIRA
GUSTAVO SEBBA
HELIO DE SOUSA
HENRIQUE ARANTES
HENRIQUE CÉSAR
HUMBERTO AIDAR
ISAURA LEMOS
ISO MOREIRA
JEAN
JEFERSON RODRIGUES
JOSÉ NELTO
JOSÉ VITTI
JÚLIO DA RETÍFICA
KARLOS CABRAL
LINCOLN TEJOTA
LISSAUER VIEIRA
LIVIO LUCIANO
LUIS CESAR BUENO
MAJOR ARAÚJO
MANOEL DE OLIVEIRA
MARLÚCIO PEREIRA
MARQUINHO PALMERSTON
NÉDIO LEITE
PAULO CEZAR
SANTANA GOMES
SÉRGIO BRAVO
SIMEYZON SILVEIRA
VICTOR PRIORI
VIRMONDES CRUVINEL
WAGNER SIQUEIRA

MESA DIRETORA

Deputado **JOSÉ VITTI**

- PRESIDENTE -

Deputado **JÚLIO DA RETÍFICA**

- 1º SECRETÁRIO -

Deputado **BRUNO PEIXOTO**

- 2º SECRETÁRIO -

Deputado **MANOEL DE OLIVEIRA**

- 1º VICE-PRESIDENTE -

Deputado **HENRIQUE ARANTES**

- 2º VICE-PRESIDENTE -

Deputado **LINCOLN TEJOTA**

- 3º SECRETÁRIO -

Deputado **HUMBERTO AIDAR**

- 4º SECRETÁRIO -

BIÊNIO 2017/2019

ASSEMBLEIA LEGISLATIVA DO
ESTADO DE GOIÁS

GOIÂNIA - GOIÁS